

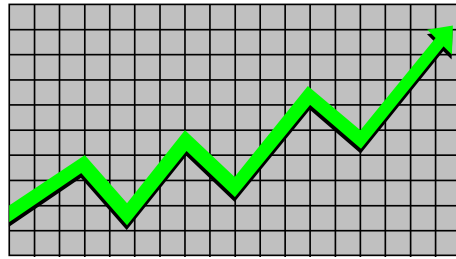


# 2012年 臺南市性別圖像



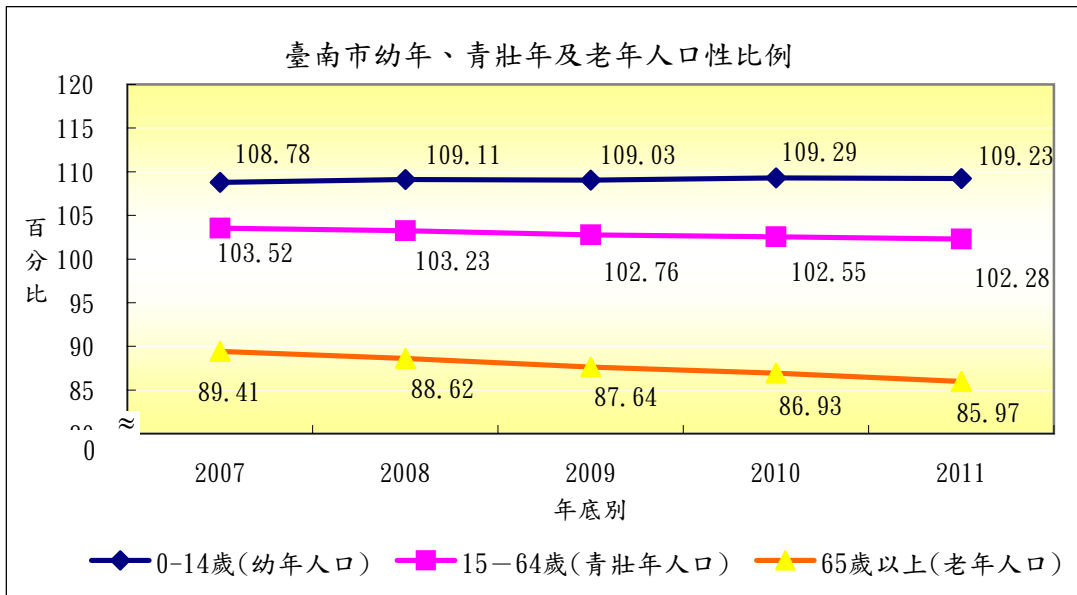
臺南市政府主計處  
2012年10月編印

# 目錄

1. 人口	1
2. 婚姻家庭	3
3. 健康	5
4. 人身安全	8
5. 教育	11
6. 就業	13
7. 經濟安全及福利	17
8. 社會與政治參與	19

# 1. 人口

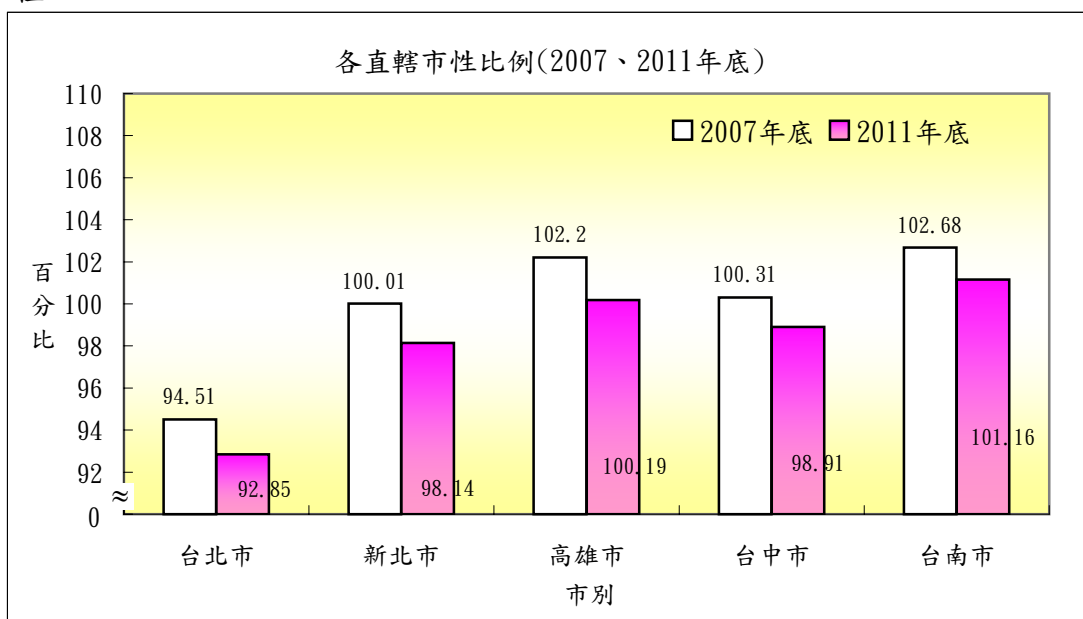
臺南市2007至2011年底期間0-14歲幼年人口性比例逐年皆各有升降，惟各年均大於100，顯示男性人口數大於女性人口數。但15-64歲青壯年及65歲以上老年人口時，性比例均呈下降趨勢，尤其以老年人口降幅最為明顯，且小於100，顯示老年人口數為女性大於男性。



資料來源：臺南統計年報。

說明：2007年~2010年資料係採原臺南縣、市資料併計。

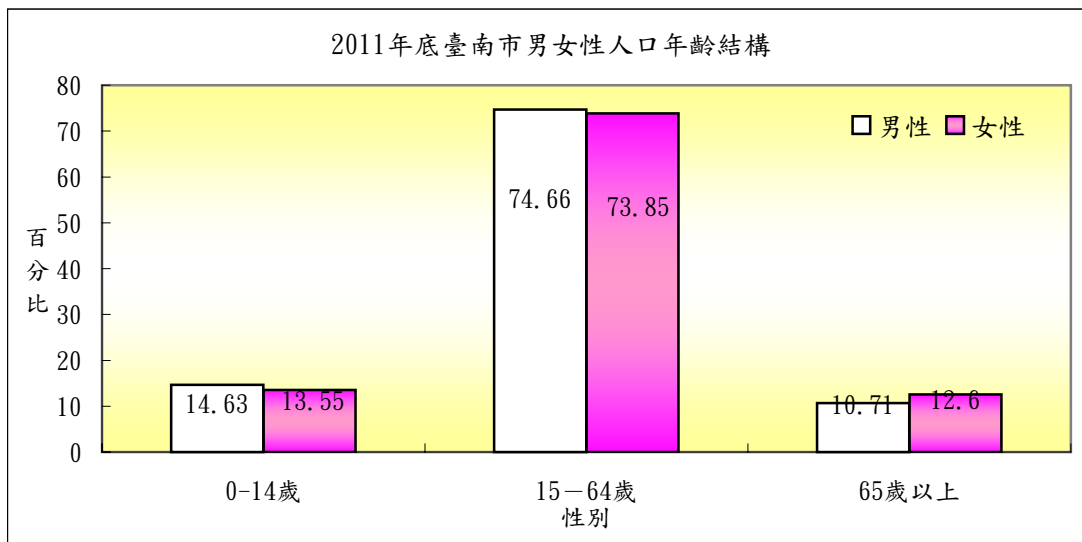
由代表兩性平衡(性比例=100)觀察，2011年底各直轄市除高雄市及臺南市因男性人口數大於女性人口數使性比例大於100(100.19及101.16)外，其餘各市均小於100，顯示女性人口數高於男性人口數。其中臺南市為101.16居首位。



資料來源：行政院主計總處縣市統計指標。

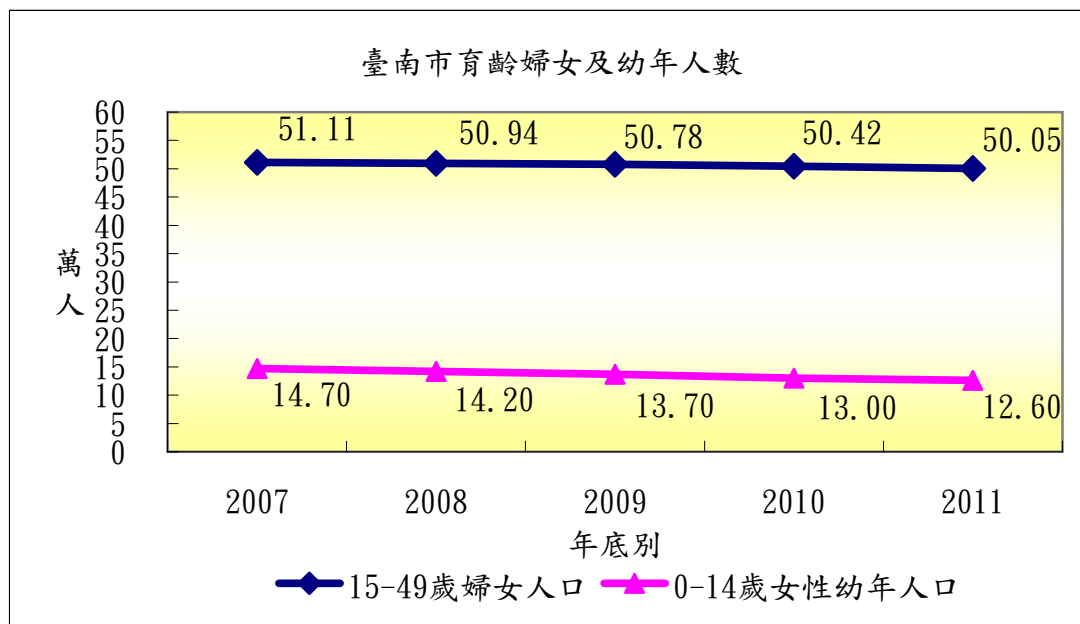
## 1. 人口

臺南市2011年底男、女性中壯年(15-64歲)人口比率均超過7成，其中男性為74.66%，大於女性(73.85%)0.81個百分點。由各年齡層結構觀察，女性僅在老年(65歲以上)層別，大於男性1.89個百分點。



資料來源：臺南市統計年報。

臺南市2007至2011年底女性幼年(0-14歲)及育齡婦女(15-49歲)人口數均逐年遞減，二者變動趨勢相符。由於幼年人口數減少，表示其未來長成步入育齡婦女亦將減少，成為總人口數減少的隱憂。

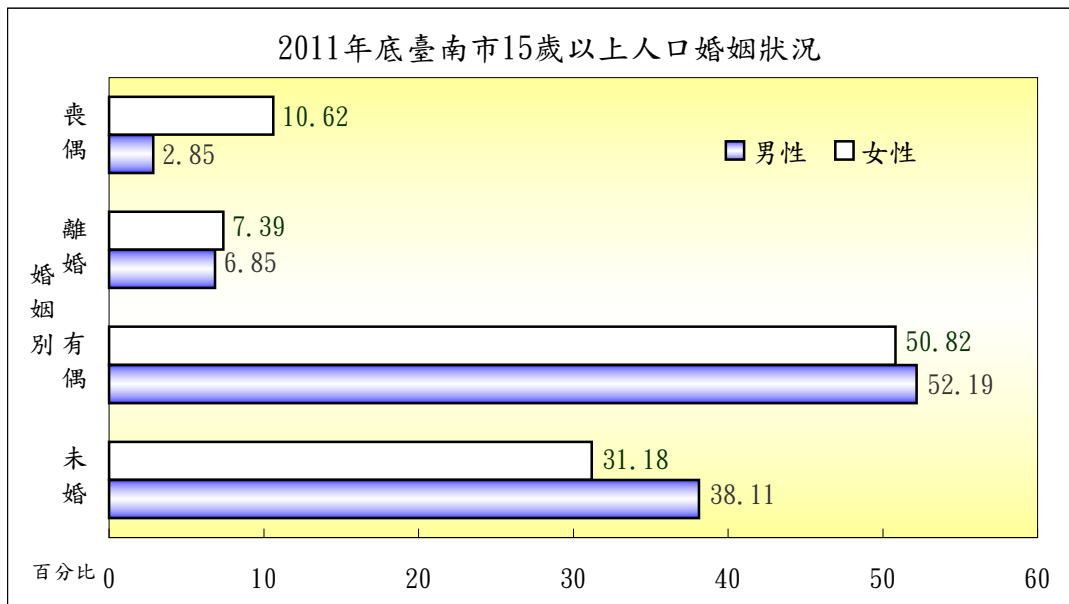


資料來源：臺南市統計年報。

說明：2007年~2010年資料係採原臺南縣、市資料併計。

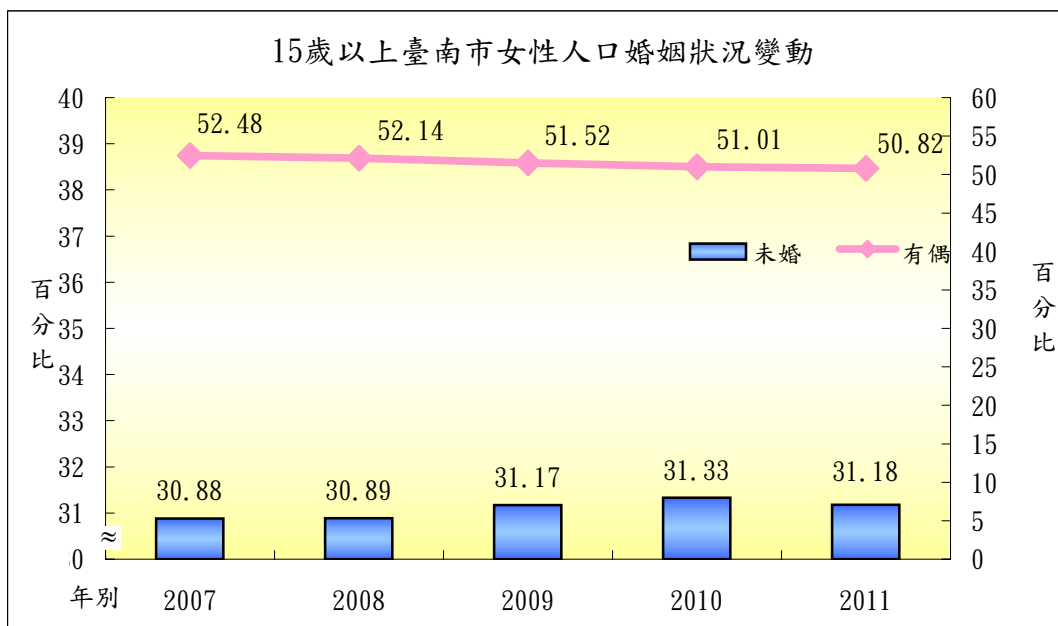
## 2. 婚姻家庭

臺南市2011年底15歲以上女性人口婚姻狀況以有偶50.82%為主，未婚31.18%次之，均低於男性52.19%及38.11%。



資料來源：臺南市統計年報。

臺南市2007至2011年底15歲以上女性有偶人口比率逐年下降，由2007年底52.48%降至2011年底50.82%，減少1.66個分點；而未婚人口比率卻逐年增加，不過2011年底31.18%則較2010年底31.33%略為下降，下降0.15個百分點。

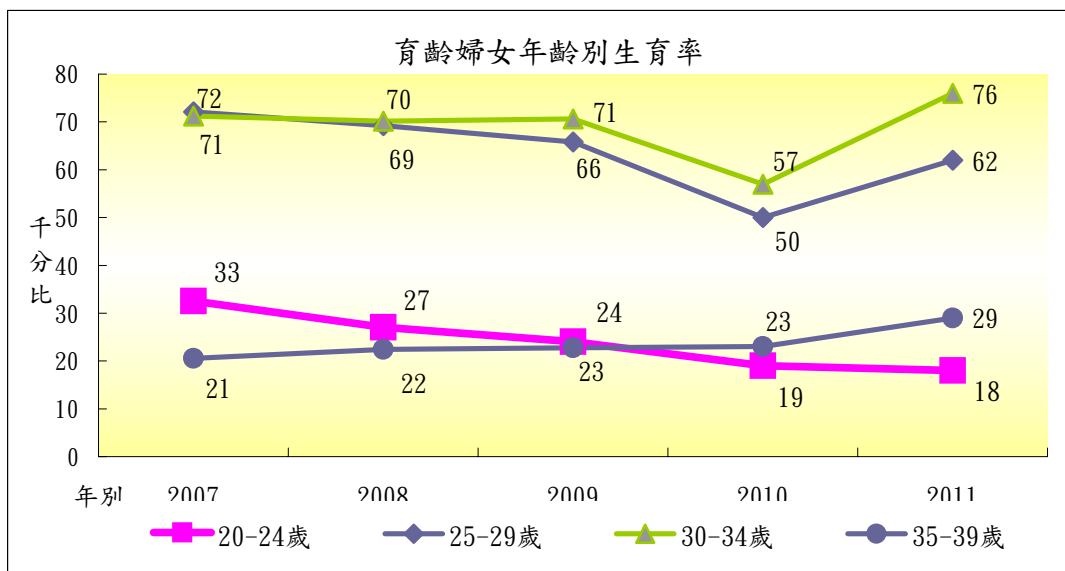


資料來源：臺南市統計年報。

說明：2007年~2010年資料係採原臺南縣、市資料併計。

## 2. 婚姻家庭

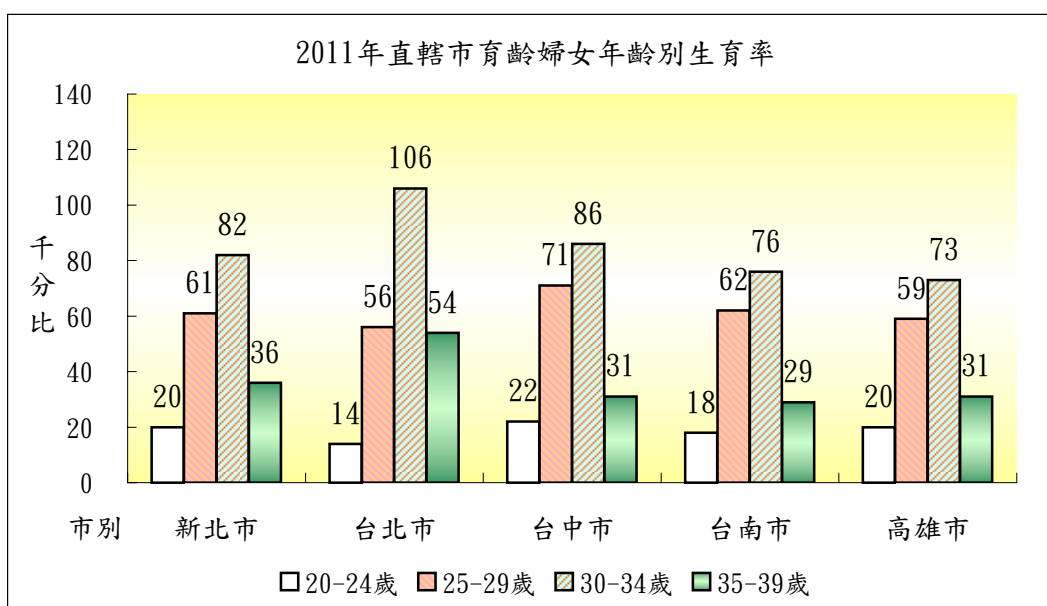
臺南市2007年至2011年15-49歲育齡婦女生育率中，20-24歲年齡層生育率呈逐年下降趨勢，而35-39歲年齡層則逐年上昇。另30-34歲年齡層自2009年起開始下降，但至2011年開始上升，且為生育率最高者。



資料來源：內政部人口統計年刊。

說明：2007年~2010年資料係採原臺南縣、市資料併計。

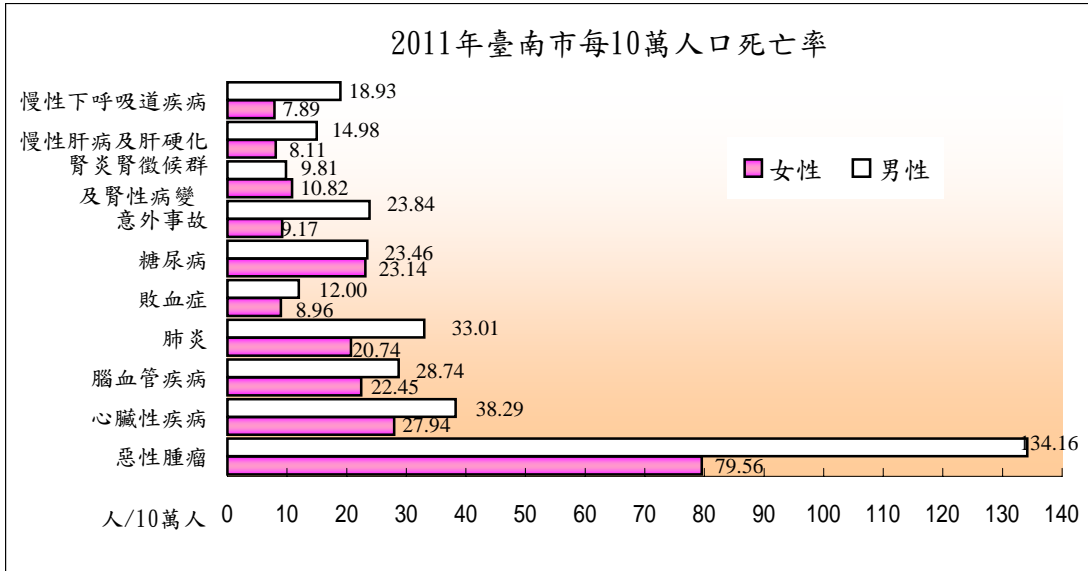
比較2011年各直轄市育齡婦女生育率，本市30-34歲年齡層育齡婦女生育率76%為最高，居五都第四，五都中最高者為臺北市106%；另本市25-29歲年齡層育齡婦女生育率為62%，則居五都第2位，僅次於臺中市71%。



資料來源：內政部人口統計年刊。

### 3. 健康

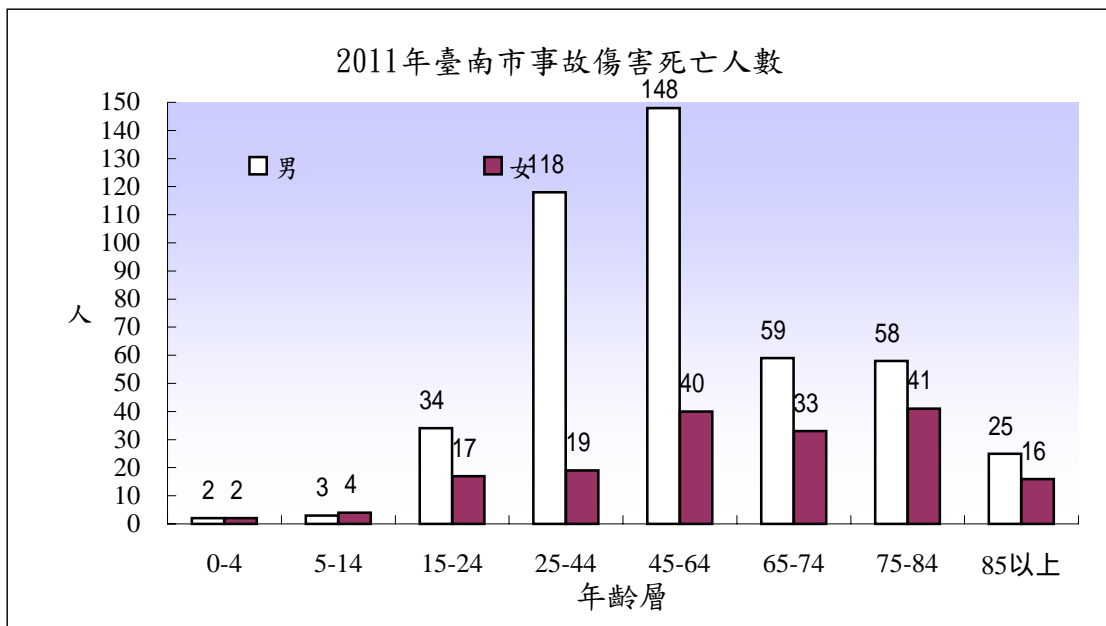
2011年臺南市男、女性前10大死亡原因均以惡性腫瘤最多，除腎炎腎徵候群及腎性病變外，男性死亡率皆高於女性，其中差距最大者為意外事故、慢性下呼吸道疾病、慢性肝病及肝硬化，男性死亡率分別為女性之2.60倍、2.40倍



資料來源：行政院衛生署。

備註：心臟性疾病不包含高血壓性疾病。

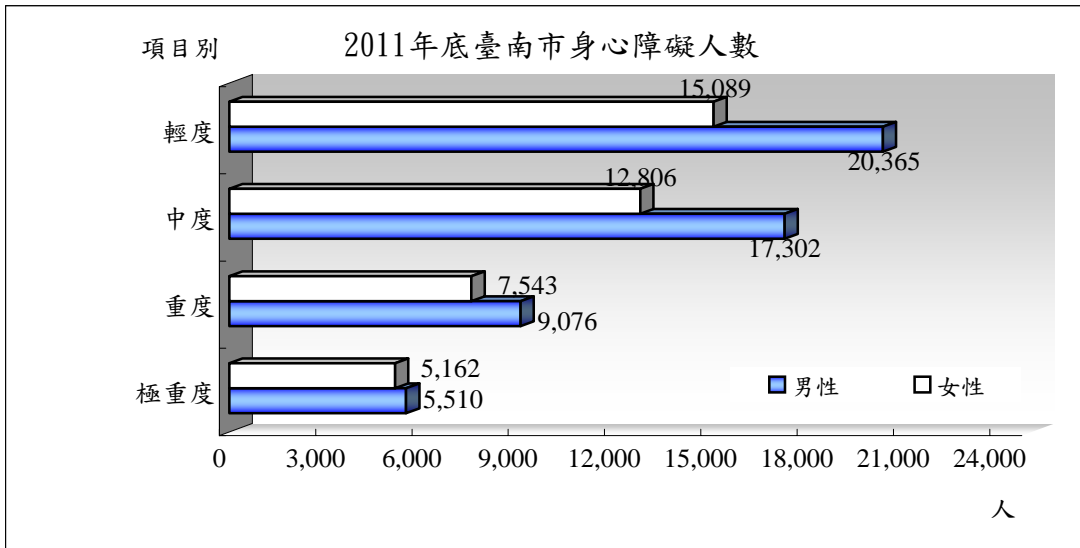
2011年臺南市事故傷害人數為619人，其中男性死亡人數447人，女性死亡人數172人；由各年齡層觀察，45至64歲死亡188人為最高，女性除於5-14歲死亡人數高於男性及0-4歲死亡人數相同外，其餘年齡層均低於男性。



資料來源：行政院衛生署。

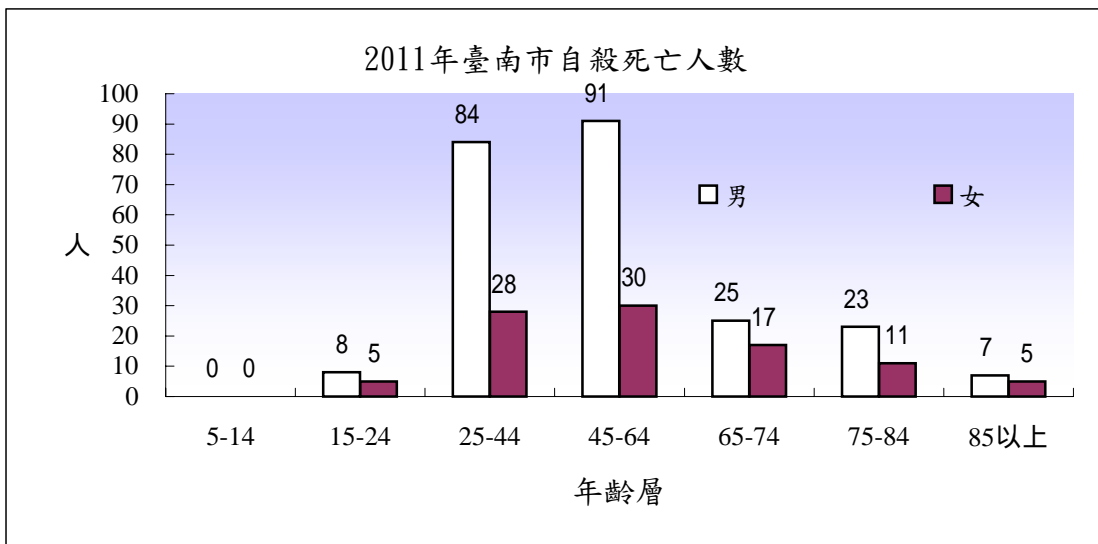
### 3. 健康

2011年底臺南市領有身心障礙手冊者計有92,853人，其中女性40,600人(占43.73%)、男性52,253人(占56.27%)。按障礙等級分，輕度障礙35,454人，占全部身心障礙人數之38.18%，性比例134.97為最多，餘依序為中度30,108人(占32.43%，性比例135.11)、重度16,619人(占17.90%，性比例120.32)及極重度10,672人(占11.49%，性比例106.74)。



資料來源：內政部統計處。

2011年臺南市自殺死亡人數為334人，其中男性死亡人數238人，女性死亡數96人；由各年齡層觀察，45至64歲死亡121人為最高，女性除於5-14歲死亡人數與男性均為0外，其餘年齡層均低於男性。

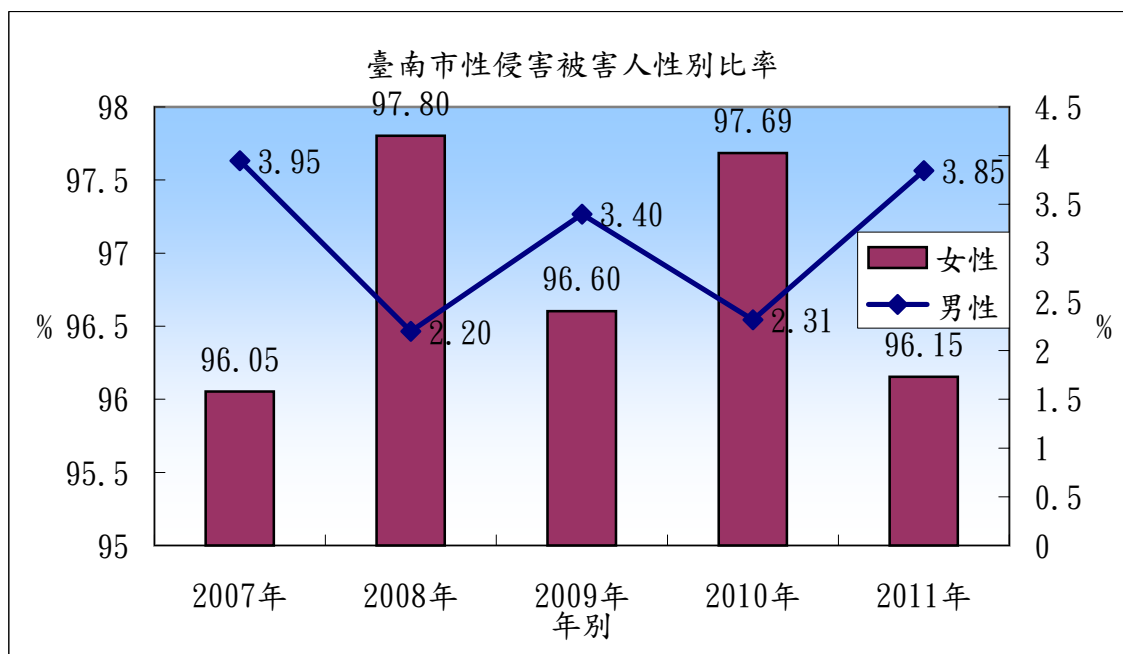


資料來源：行政院衛生署。



## 4. 人身安全

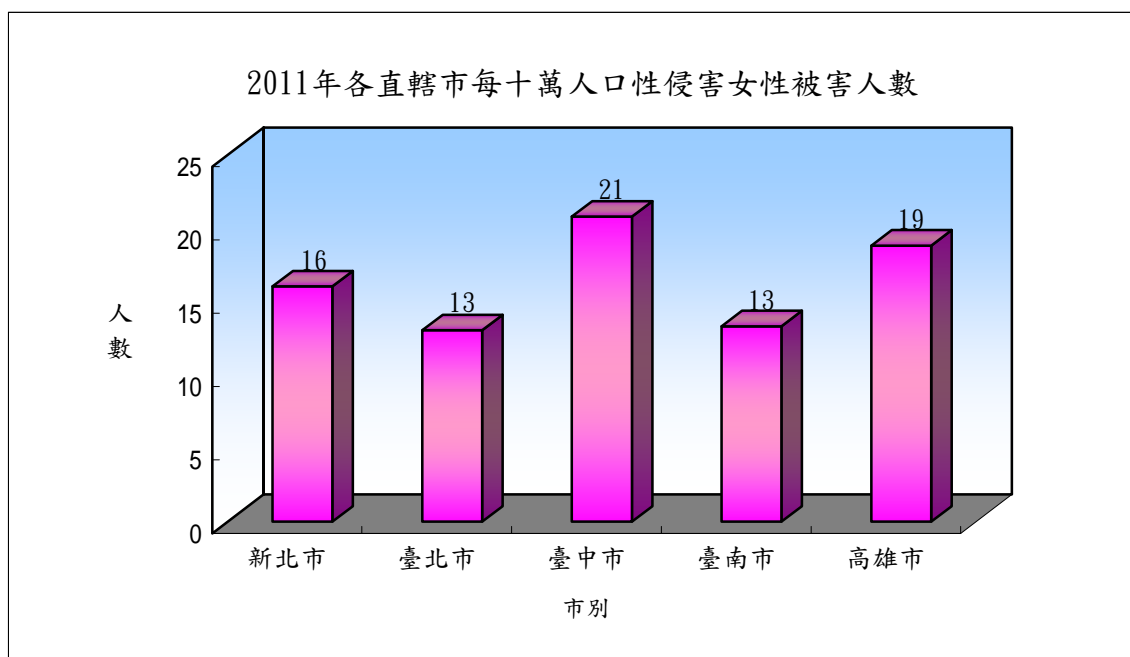
2011年臺南市性侵害被害人260人，中女性250人(占96.15%)、男性10人(占3.85%)，女性被害人數自2008年起已呈逐年增加趨勢。



資料來源:內政部警政署。

說明:2007年~2010年資料係採原臺南縣、市資料併計。

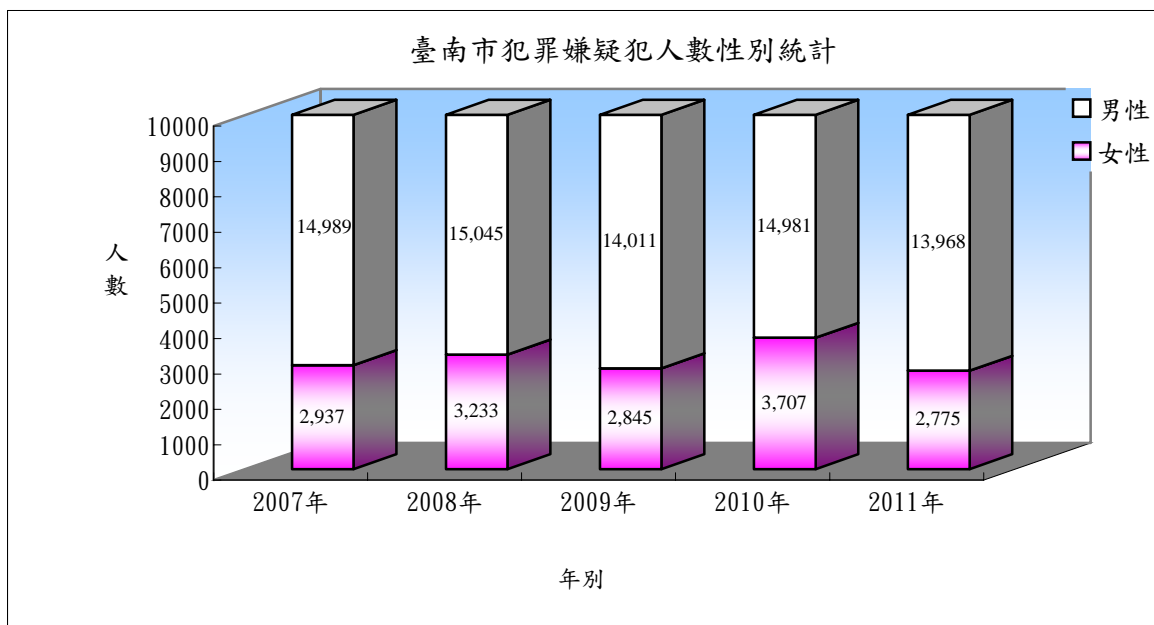
若與各直轄市比較，2011年臺南市每十萬人口性侵害女性被害人數為13人，與臺北市並列直轄市最低。



資料來源:內政部警政署。

## 4. 人身安全

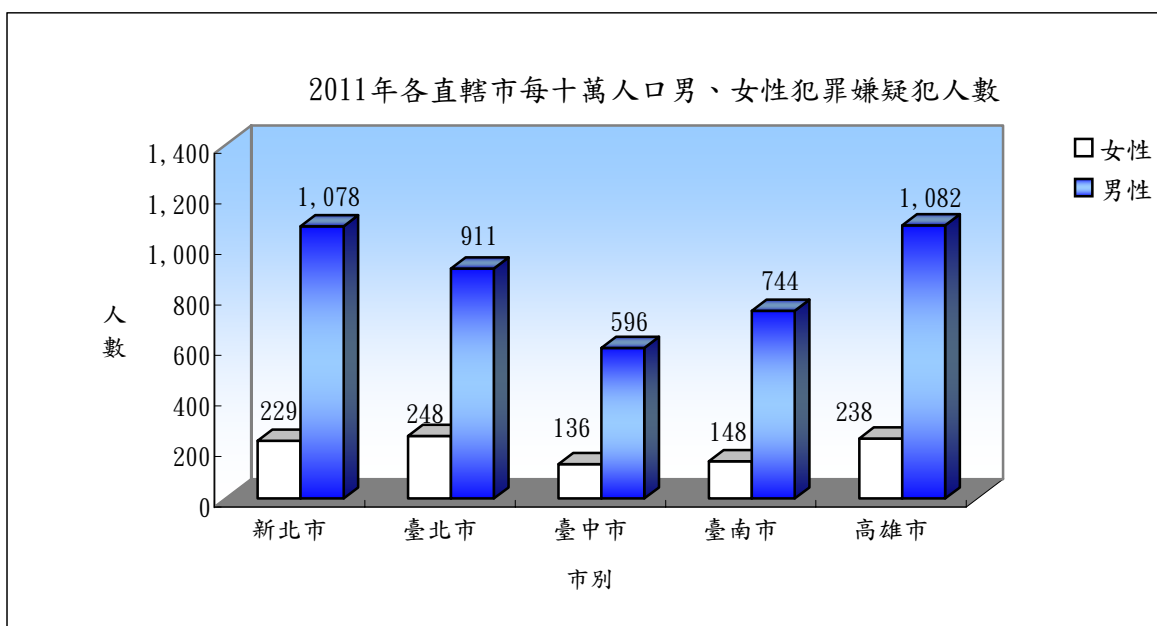
2011年臺南市犯罪嫌疑犯人數有16,743人，其中女性2,775人(占16.57%)、男性13,968人(占83.43%)。從2007年至2011年觀之，各年犯罪嫌疑犯人數均以男性居多。



資料來源:內政部警政署警政年報。

說明:2007年~2010年資料係採原臺南縣、市資料併計。

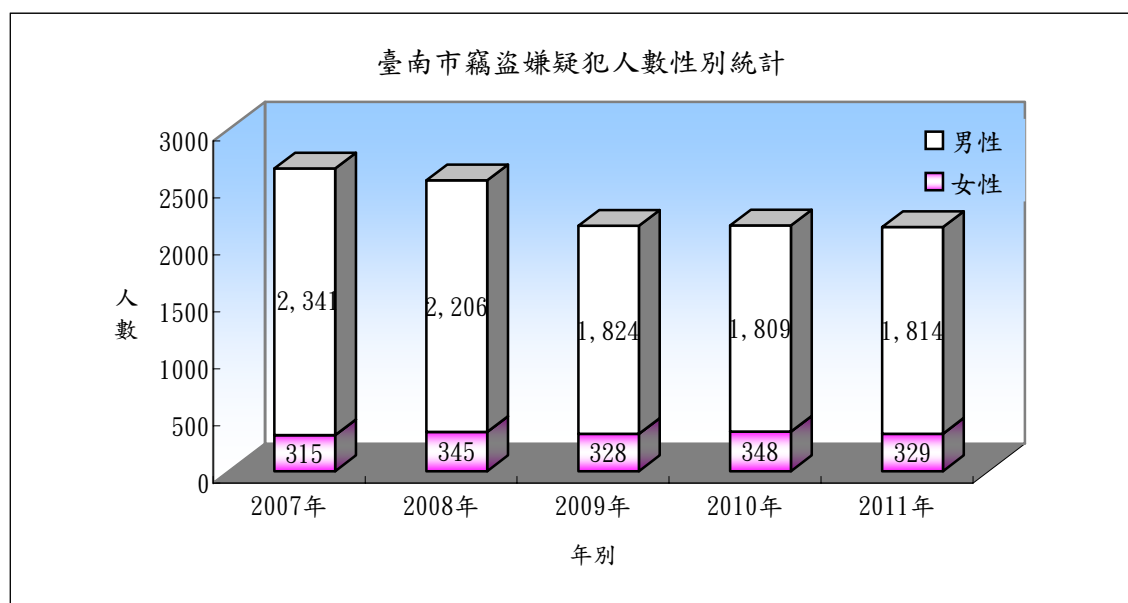
若與各直轄市比較，2011年臺南市每十萬人口犯罪嫌疑犯男性人數為744人，女性人數為148人，均僅高於臺中市，居第4位。



資料來源:內政部警政署警政年報。

## 4. 人身安全

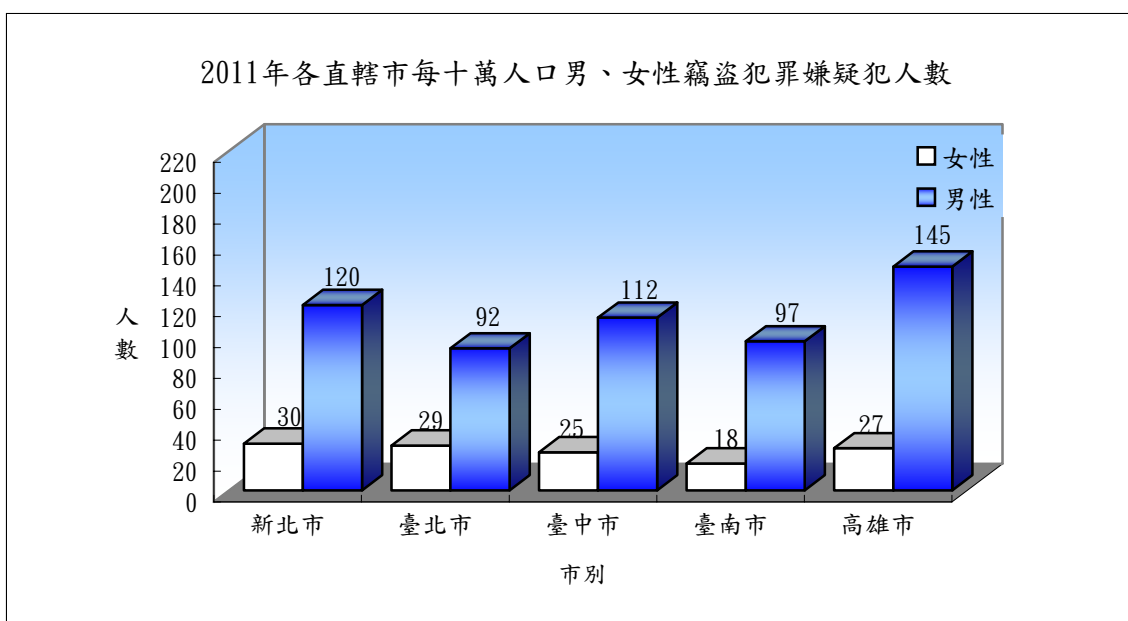
2011年臺南市竊盜嫌疑犯人數有2,143人，其中女性329人(占15.35%)、男性1,814人(占84.65%)。從2007年至2011年觀之，竊盜犯罪嫌疑犯人數以男性居多。



資料來源：內政部警政署警政年報。

說明：2007年~2010年資料係採原臺南縣、市資料併計。

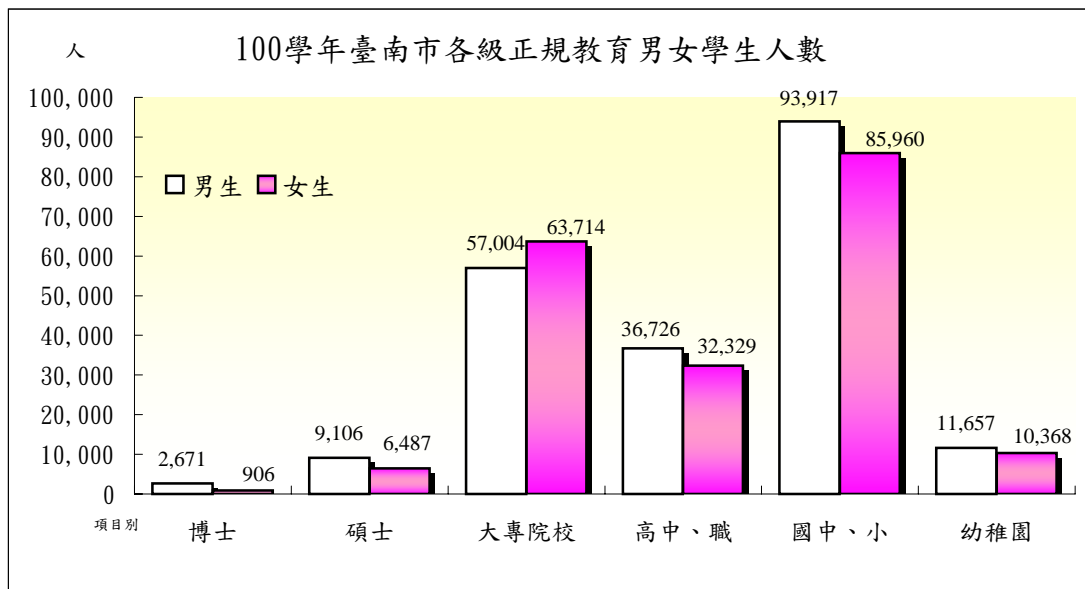
若與各直轄市比較，2011年臺南市每十萬人口竊盜犯罪嫌疑犯男性人數為97人，居第4位，僅高於臺北市；每十萬人口竊盜犯罪嫌疑犯女性人數為18人，居直轄市最低。



資料來源：內政部警政署警政年報。

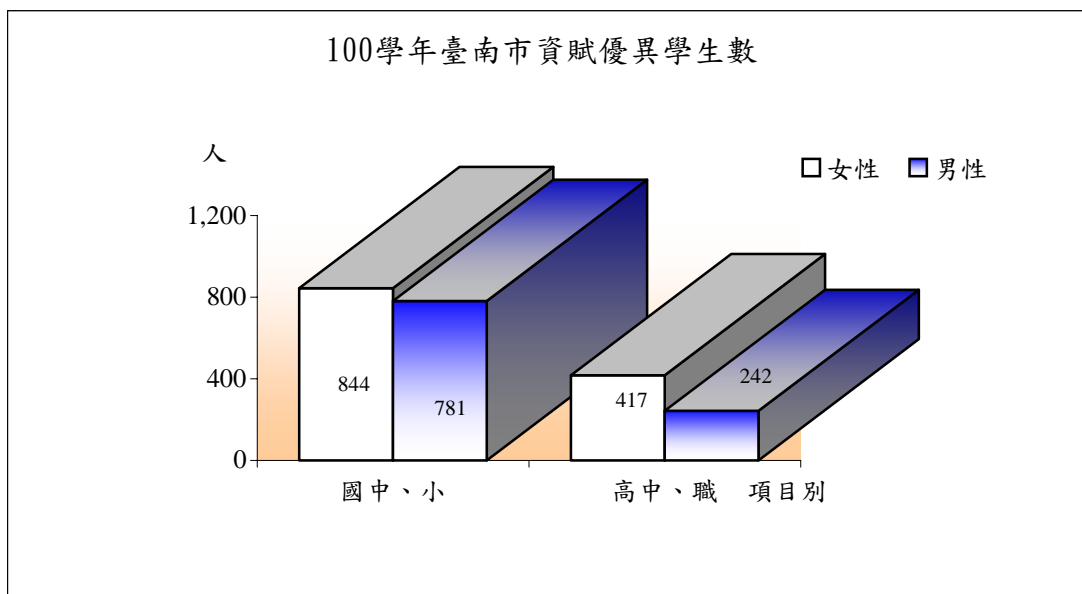
## 5. 教育

100學年之臺南市各級正規教育學生人數計有410,845人，其中男學生211,081人(占51.38%)、女學生199,764人(占48.62%)。



資料來源：台南市統計年報。

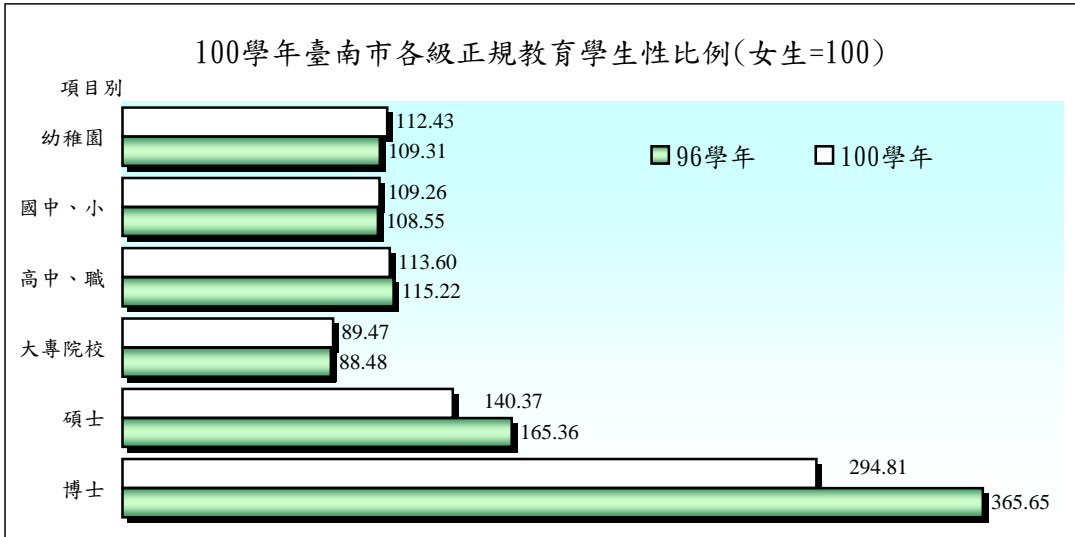
100學年臺南市國中、小及高中、職資賦優異(包括一般智能、學術性向、藝術才能及其他特殊才能等)學生計2,284人，其中國中、小1,625人，高中、職659人；按性別結構觀察，國中、小及高中、職之女學生分別占5.1成及6.3成左右。



資料來源：教育部統計處性別統計指標。

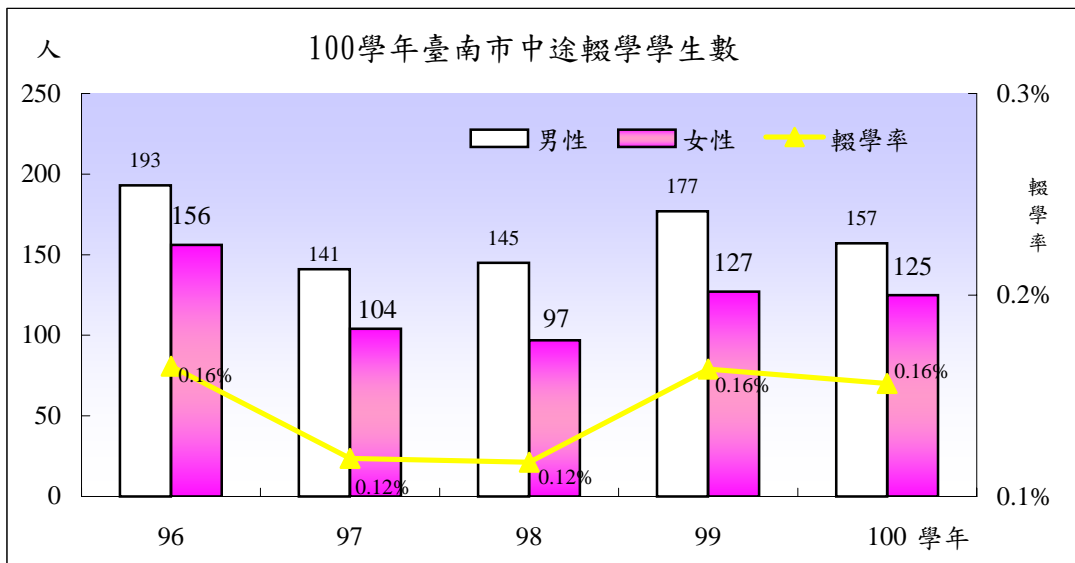
## 5. 教育

100學年度臺南市各級正規教育學生性比例以博士、碩士階段294.81及140.37較大，但男女差距已較96學年縮小，又大專院校學生性比例為89.47，顯示大專院校女性學生數大於男性學生數。



資料來源：臺南市統計年報。

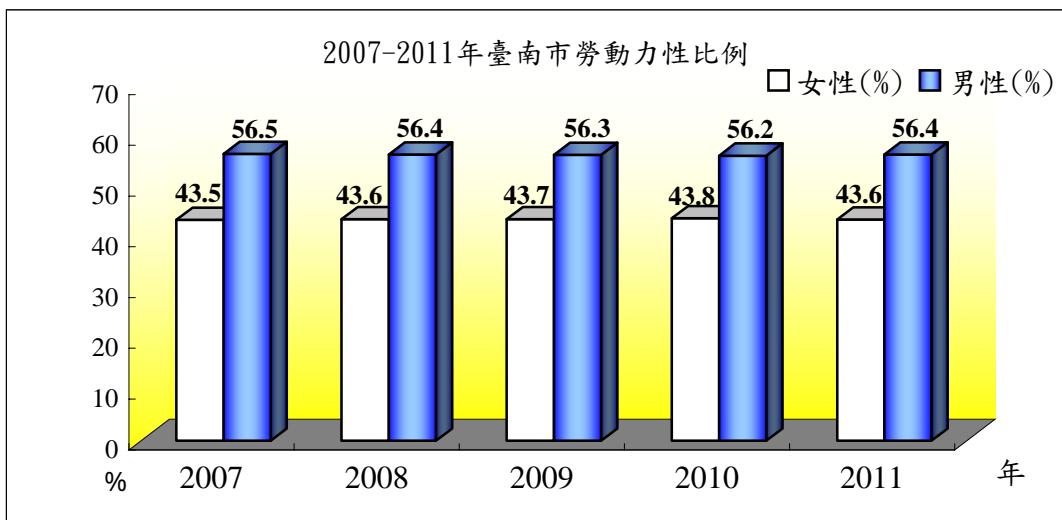
100學年之臺南市國中、小中途輟學學生計282人，輟學率0.16%，其中女學生125人(占44%)、男學生157人(占56%)，以男學生比率較高；與96學年輟學率相同。



資料來源：教育部訓委會。

## 6. 就業

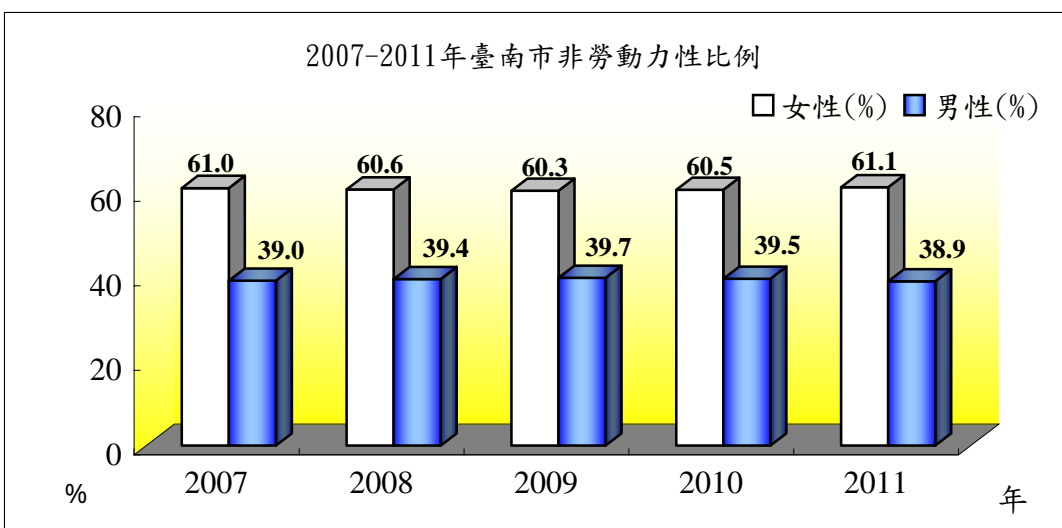
2011年臺南市勞動力93萬8千人，男性52萬9千人（占56.4%），女性40萬9千人（占43.6%），以男性較高；2007年勞動力91萬7千人，男性51萬8人（占56.5%），女性39萬9千人（占43.5%），2007年至2011年臺南市勞動力增加2萬1千人，其中女性勞動力比例小幅增加0.1個百分點，反之男性勞動力比例減少0.1個百分點。



資料來源：行政院主計總處。

說明：2007年~2010年資料係採原臺南縣、市資料併計。

2011年臺南市非勞動力64萬3千人，男性25萬人（占38.9%），女性39萬3千人（占61.1%），以女性較高；2007年非勞動力60萬7千人，男性23萬7千人（占39.0%），女性37萬人（占61.0%），2007年至2011年臺南市非勞動力增加3萬6千人，其中女性非勞動力比例小幅增加0.1個百分點，反之男性勞動力比例減少0.1個百分點。

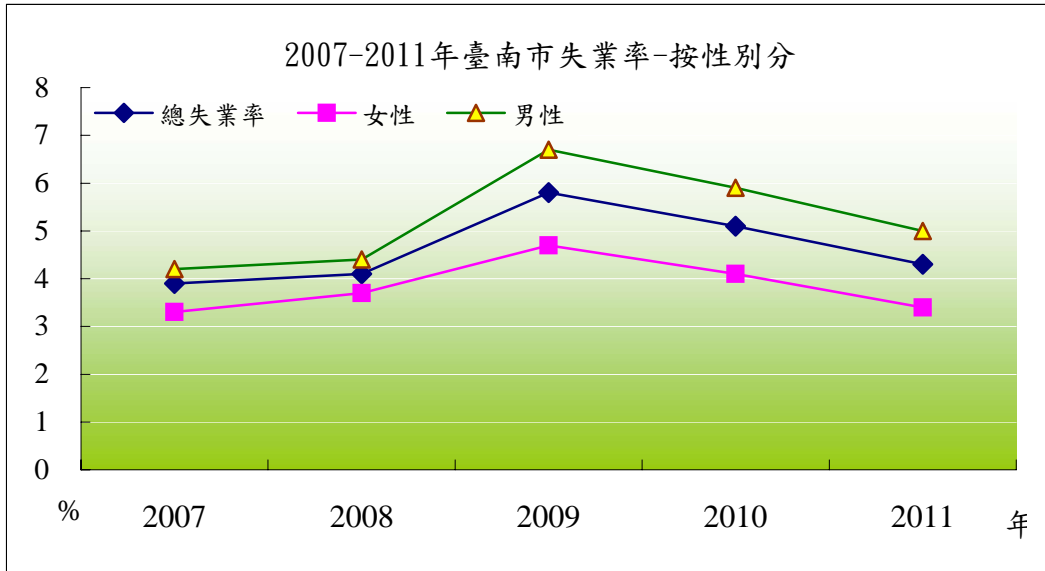


資料來源：行政院主計總處。

說明：2007年~2010年資料係採原臺南縣、市資料併計。

## 6.就業

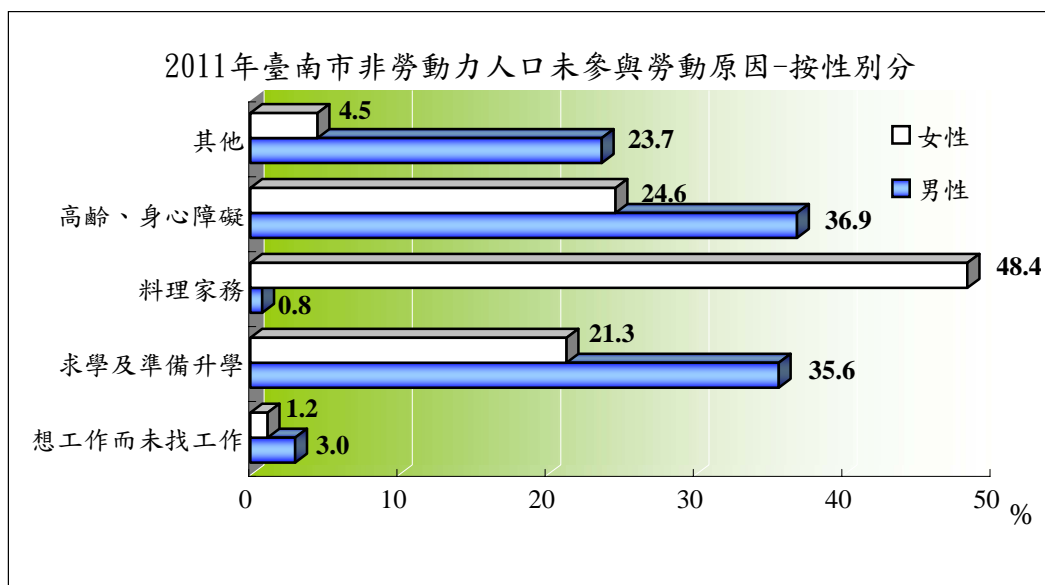
資料顯示自2007年至2009年臺南市失業率由3.9%上升至5.8%，2009年因受全球經濟不景氣影響造成失業率上升至5.8%，2010至2011年因景氣逐漸回升，失業率下降至4.3%，其中2011年男性失業率5.0%，女性失業率3.4%。



資料來源：行政院主計總處。

說明：2007年~2010年資料係採原臺南縣、市資料併計。

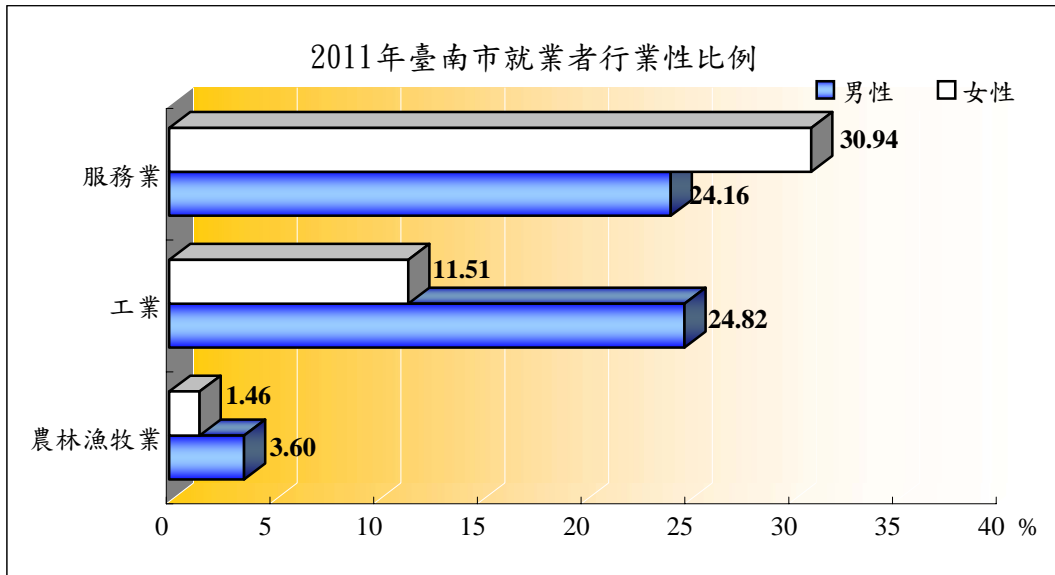
2011年臺南市女性未參與勞動原因，以料理家務占48.4%為主，高齡或身心障礙占24.6%次之，以想工作而未找工作占1.2%最低；男性則以高齡或身心障礙占36.9%最高，求學及準備升學占35.6%次之，以料理家務占0.8%為最低，顯現臺南市對兩性分工尚有「男主外、女主內」的現象。



資料來源：行政院主計總處。

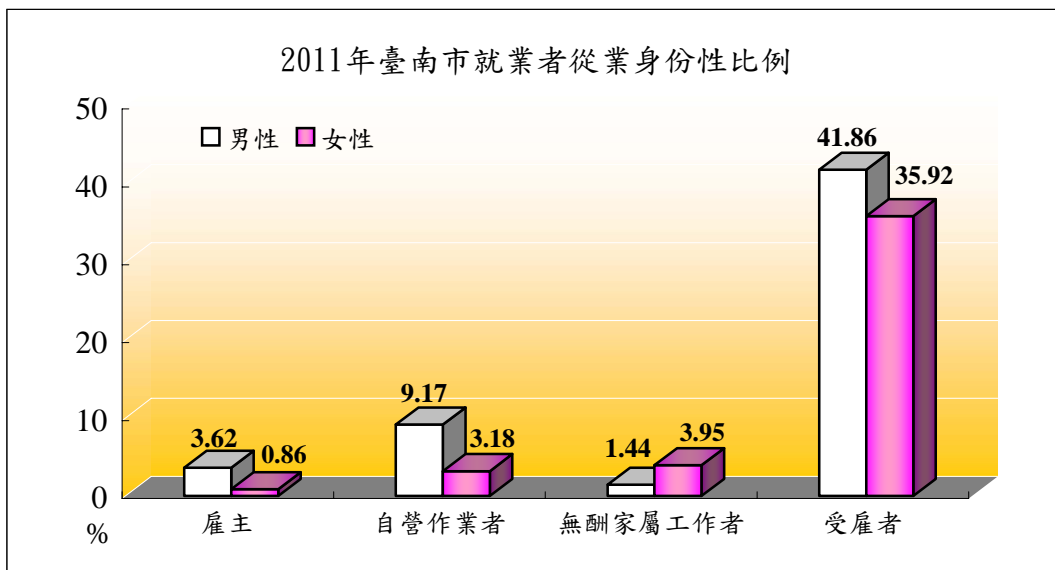
## 6.就業

2011年臺南市就業者按行業分，農林漁牧業男性占3.60%，女性占1.46%，以男性較高；工業部門男性占24.82%，女性占11.51%，以男性較高；而服務業部門男性占24.16%，女性占30.94%，以女性較高。



資料來源：行政院主計總處。

2011年臺南市就業者按從業身份分，雇主男性占3.62%，高於女性0.86%；自營作業者男性占9.17%，高於女性3.18%；無酬家屬工作者女性占3.95%，較男性1.44%為高；受雇者男性占41.86%，女性占35.92%，以男性較高。

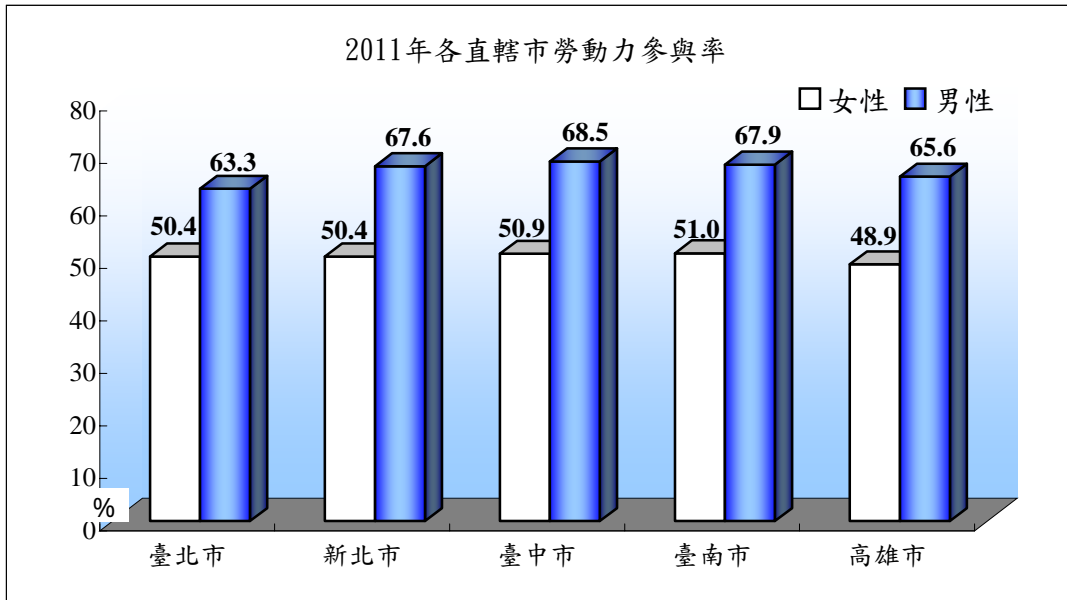


資料來源：行政院主計總處。



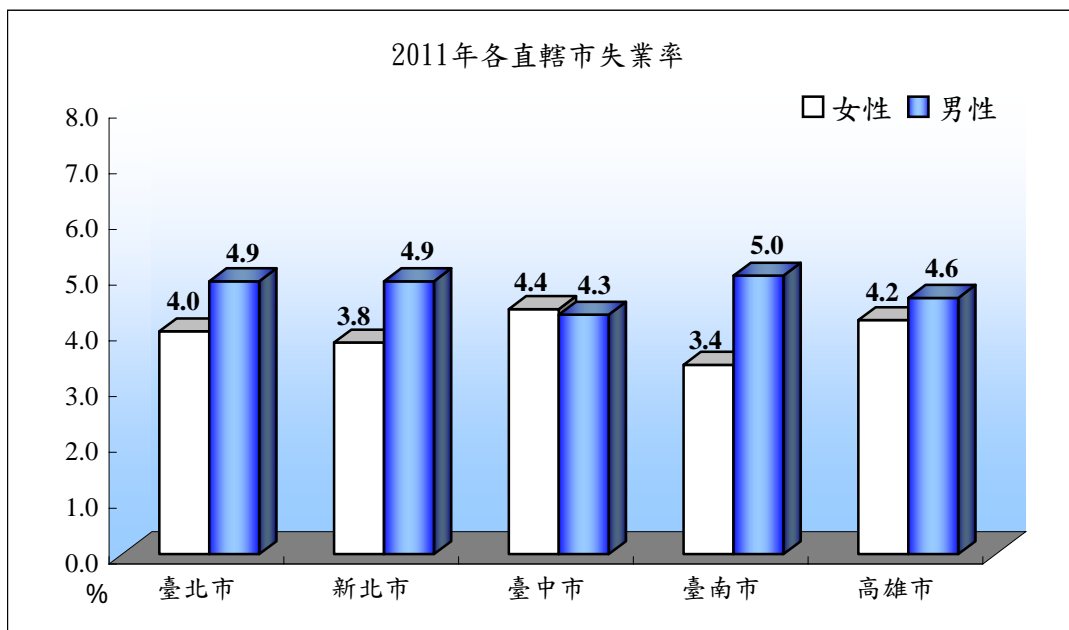
## 6. 就業

與各直轄市比較，2011年臺南市勞動力參與率為59.3%，其中男性勞動力參與率為67.9%位居第2位，而女性勞動力參與率為51.0%位居第1位。



資料來源：行政院主計總處。

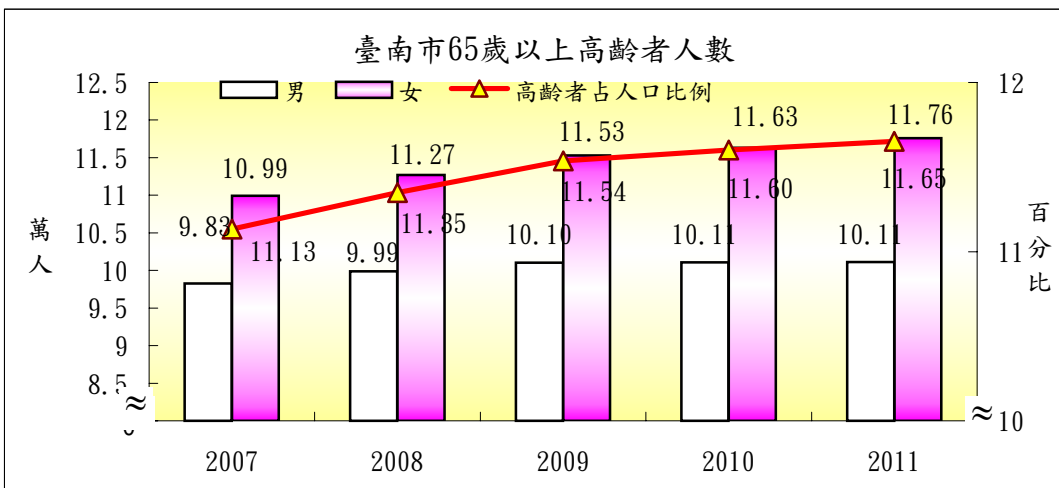
與各直轄市比較，2011年臺南市失業率4.3%，其中男性失業率為5.0%為5都中最高，而女性失業率為3.4%則為5都中最低。



資料來源：行政院主計總處。

## 7. 經濟安全及福利

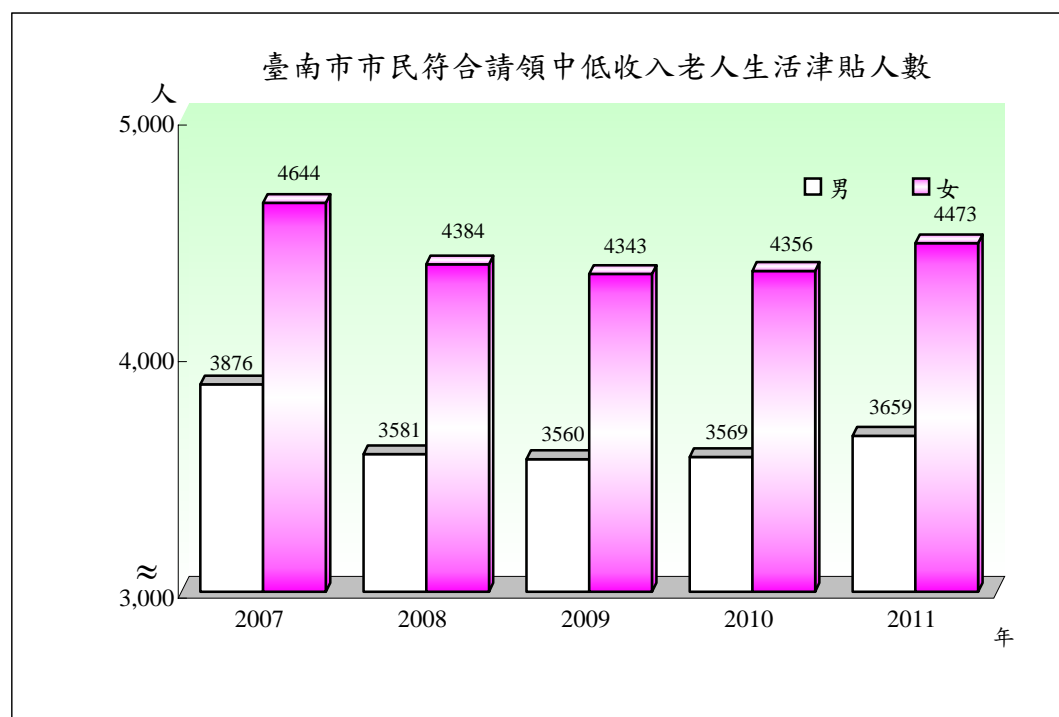
臺南市2011年底65歲以上高齡人口數為21.9萬人，較2007年20.8萬人增加5.05%；高齡者佔總人口比率亦從2007年底11.13%上升至2011年底11.65%，增加0.52個百分點。女性部分至2011年底已超過男性1.6萬人。



資料來源：臺南市統計年報。

說明：2007年~2010年資料係採原臺南縣、市資料併計。

2011年臺南市市民符合請領中低收入老人生活津貼條件者計8,132人，其中女性4,473人(占55.00%)、男性3,659人(占45.00%)。




資料來源：內政部統計處。

說明：2007年~2010年資料係採原臺南縣、市資料併計。

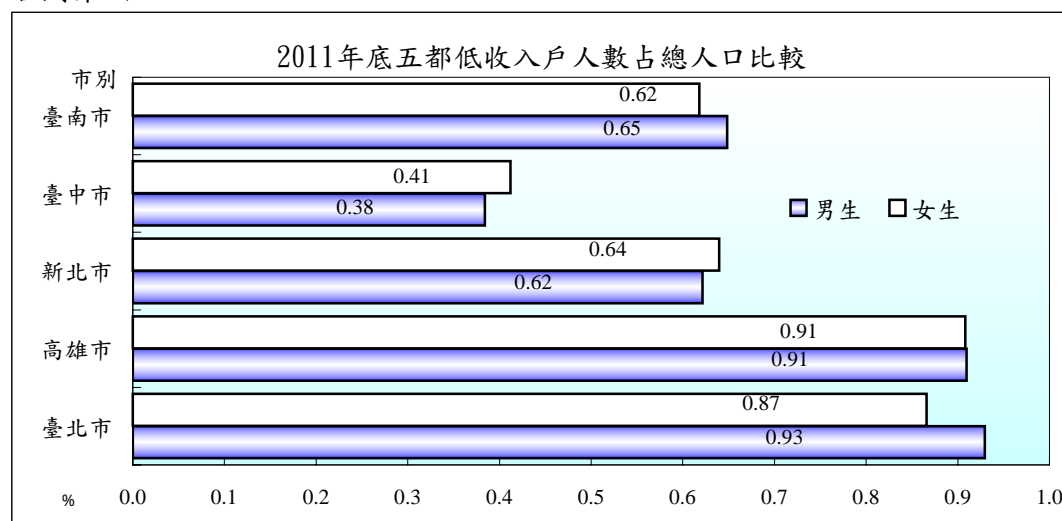
## 7. 經濟安全及福利

2011年底臺南市列冊低收入戶計23,771人，占本市總人口1,876,960人1.27%；男女性分別為12,171人及11,600人；其中靠救助無法生活之第一款(類)低收入戶人數431人(男性占63.57%、女性占36.43%)，經濟較為困窘之第二款(類)低收入戶人數4,529人(男性占52.90%、女性占47.10%)，輔助門檻較寬鬆之第三款(類)低收入戶人數18,811人(男性占50.51%、女性占49.49%)。



資料來源：內政部統計處。

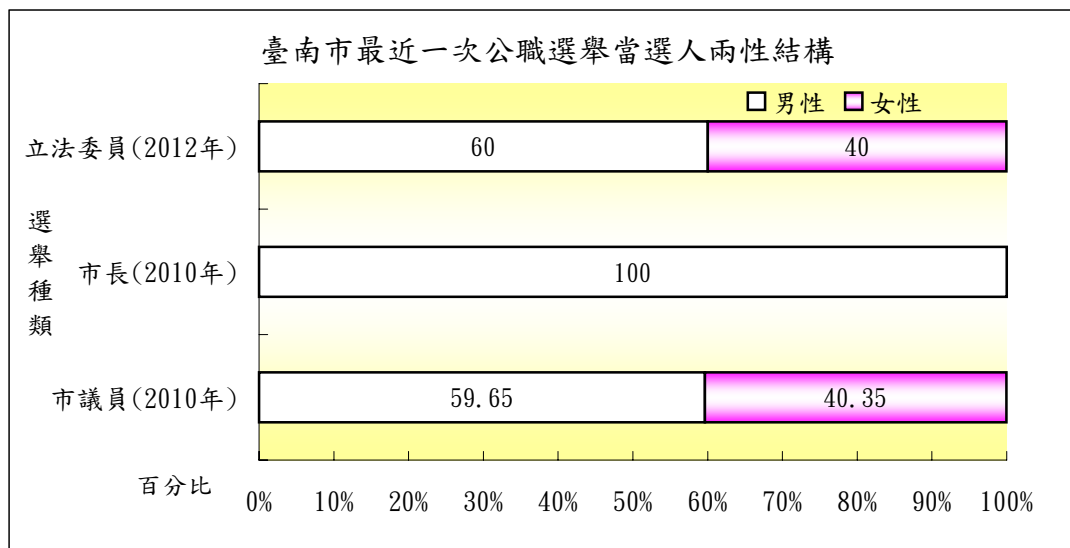
2011年底臺南市列冊低收入戶占總人口1.27% (男性占0.65%、女性占0.62%)；與五都比較，雖較臺北市1.80%、高雄市1.82%為低，但高於新北市1.26%及臺中市0.80%，顯示本市低收入戶人數占總人口數比例在五都名列第3位。



資料來源：內政部統計處。

## 8. 社會與政治參與

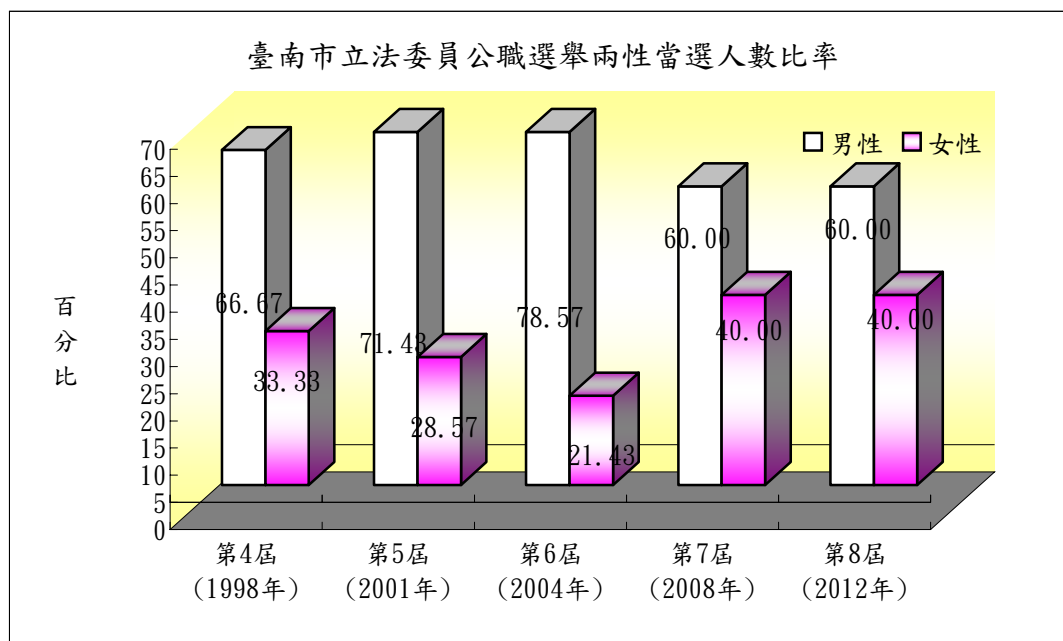
觀察最近一次公職選舉臺南市選區當選人數，女性於立法委員選舉占40.00%、市長選舉占0%、市議員選舉女性占40.35%，顯示女性比率於中央及地方民意代表選舉均低於男性比率。



資料來源：中央選舉委員會。

說明：立法委員資料係本市改制後於2012年1月14日投票結果。

觀察近5屆立法委員公職選舉臺南市選區當選人數比率，各屆均為男性多於女性，其中第6屆(2004年)兩性當選比率差距57.14個百分點最大，以第7屆(2008年)及第8屆(2012年)差距20.00個百分點最小。



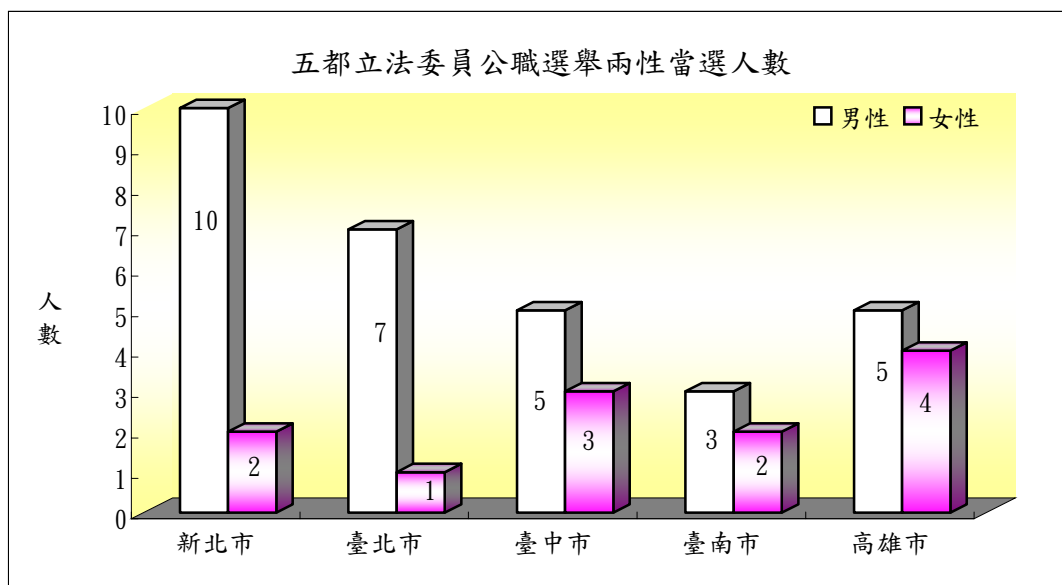
資料來源：中央選舉委員會。

說明：第7屆起配合憲法條文第六次增修，立法委員席次減少。

第8屆以前資料係採原臺南縣、市資料併計。

## 8. 社會與政治參與

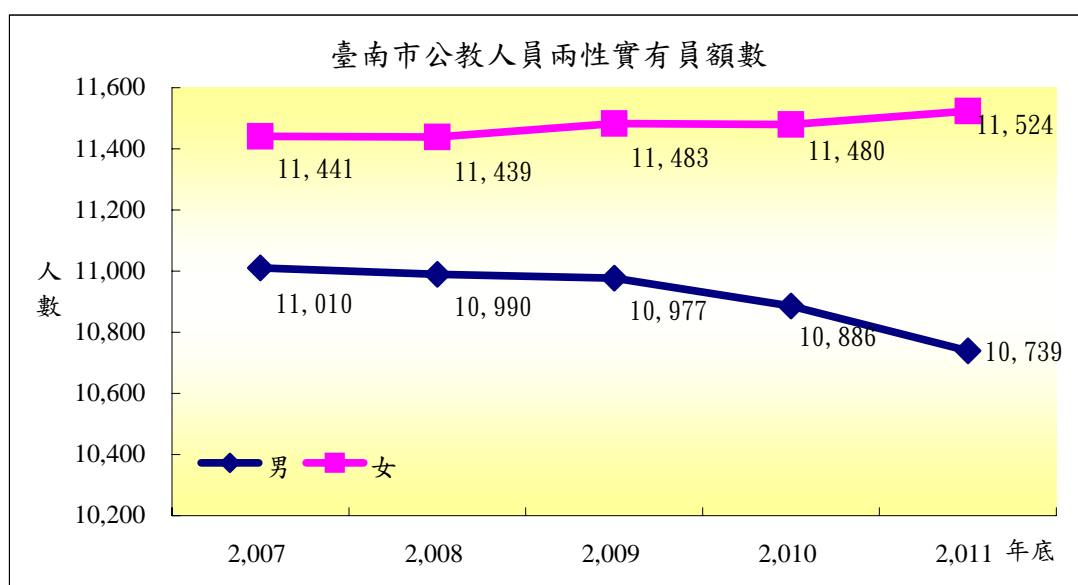
觀察最近一次(2012年)立法委員公職選舉當選人數均為男性多於女性，臺南市女性2人(占40%)，女性比例為五都中第2位，顯示本市女性參政頗受市民認同。



資料來源：中央選舉委員會。

說明：立法委員資料係本市改制後於2012年1月14日投票結果。

臺南市2007至2011年底各級機關公教人員實有員額數均以女性居多，男性員額部分，則呈現逐年遞減現象。而女性員額則呈平穩現象，近年均維持在11,400人上下，於2011年底則增加至11,524人，為歷年最高，且為男女員額人數差距最大。

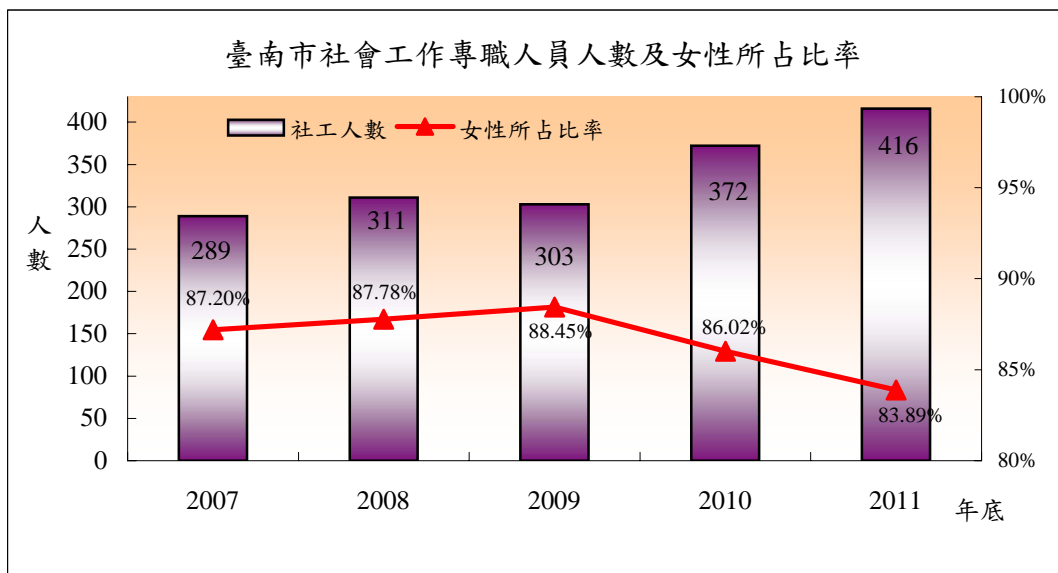


資料來源：臺南市統計年報。

說明：2007年~2010年資料係採原臺南縣、市資料併計。

## 8. 社會與政治參與

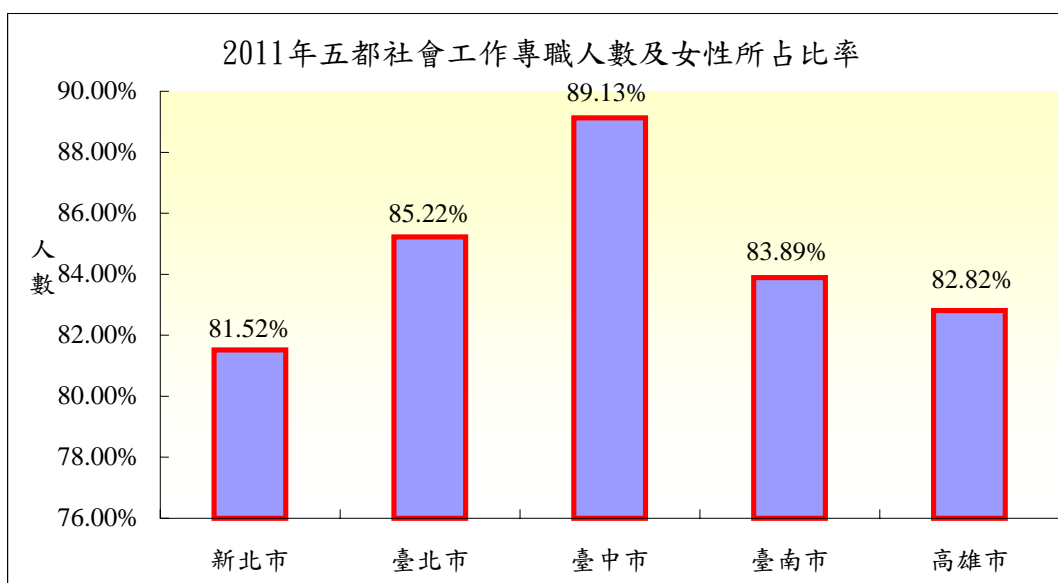
2011年底臺南市社會工作專職人員人數合計416人，較2007年底289人增加43.94%，其中女性349人(占83.89%)、男性67人(占16.11%)，女性所占比率明顯高於男性。



資料來源：內政部統計處。

說明：2007年~2010年資料係採原臺南縣、市資料併計。

2011年底臺南市社會工作專職人員人數合計416人，女性所占比率83.89%；就女性所占比率居五都第3位，較高雄市82.82%、新北市81.52%為高。



資料來源：內政部統計處。