

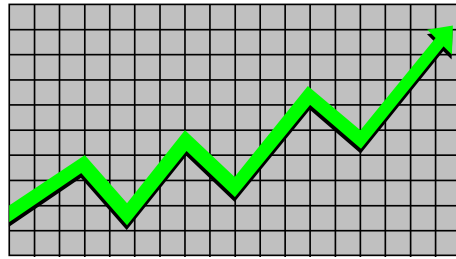


# 2011年 台南市性別圖像



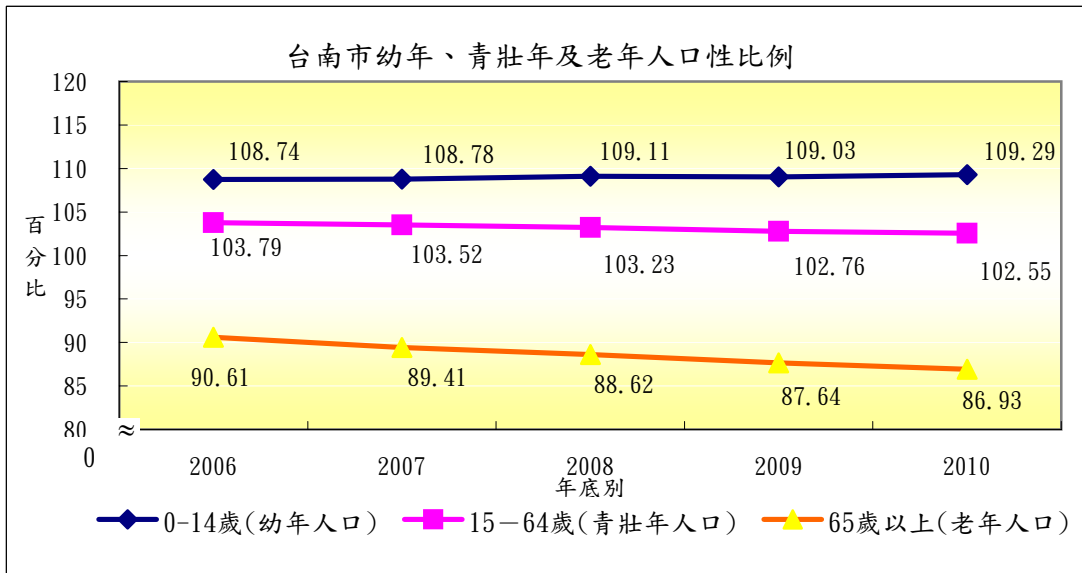
台南市政府主計處  
2011年11月編印

# 目錄

1. 人口	1
2. 婚姻家庭	3
3. 健康	5
4. 人身安全	8
5. 教育	11
6. 就業	13
7. 經濟安全及福利	17
8. 社會與政治參與	19

# 1. 人口

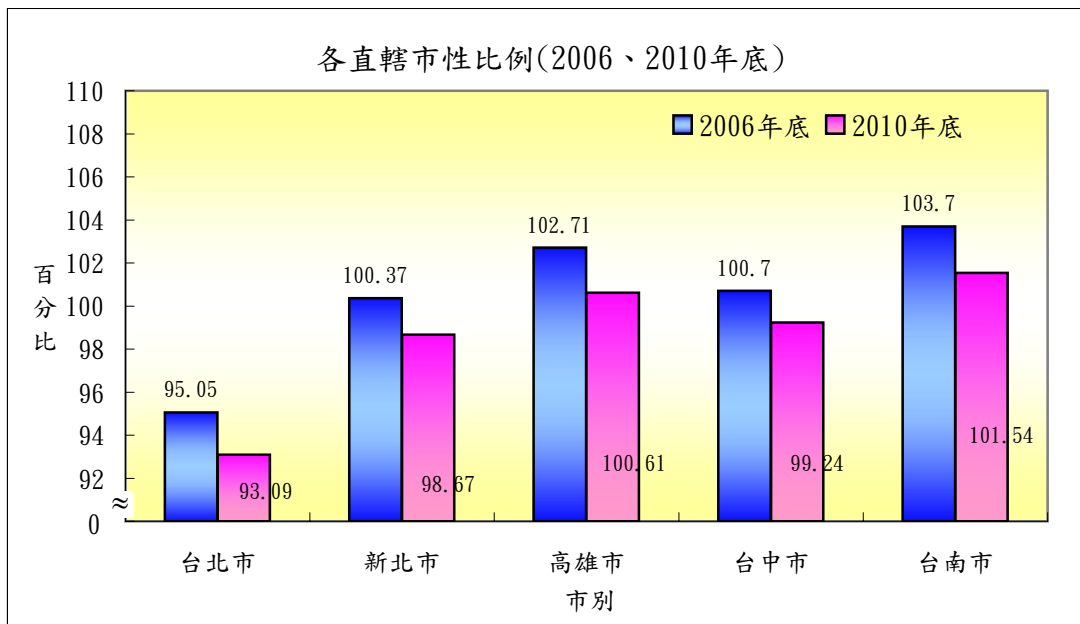
台南市2006至2010年底期間0-14歲幼年人口性比例有逐年上升之勢，且各年均大於100，顯示男性人口數大於女性人口數。但15-64歲青壯年及65歲以上老年人口時，性比例均呈下降趨勢，尤其以老年人口降幅最為明顯，且小於100，顯示老年人口數為女性大於男性。



資料來源：台南縣、市統計要覽。

說明：縣市資料併計

由代表兩性平衡(性比例=100)觀察，2010年各直轄市除高雄市及台南市因男性人口數大於女性人口數使性比例大於100(100.61及101.54)外，其餘各市均小於100，顯示女性人口數高於男性人口數；其中台南市為101.54，居各直轄市首位。

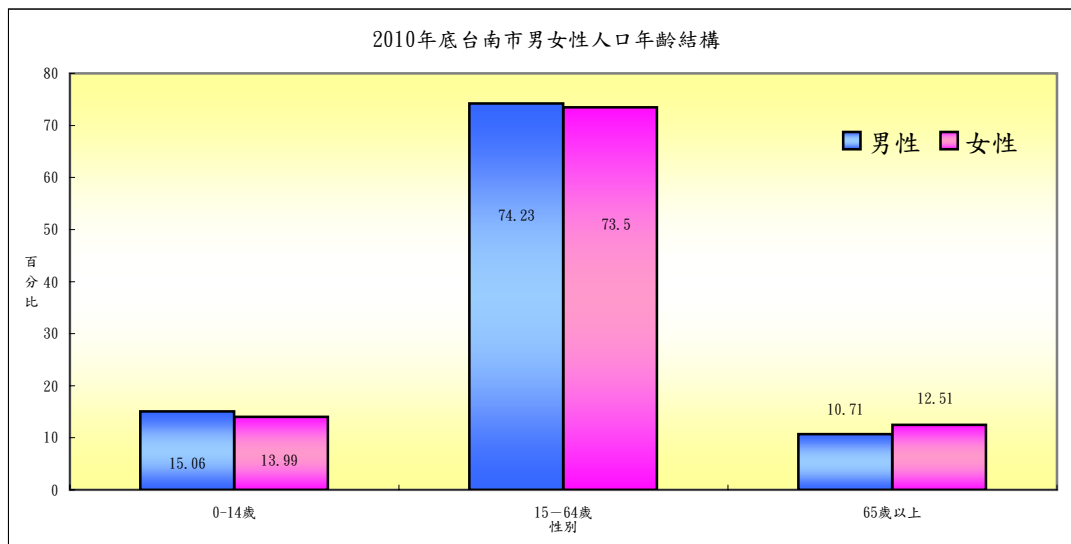


資料來源：行政院主計處縣市統計指標。

說明：縣市資料併計

# 1. 人口

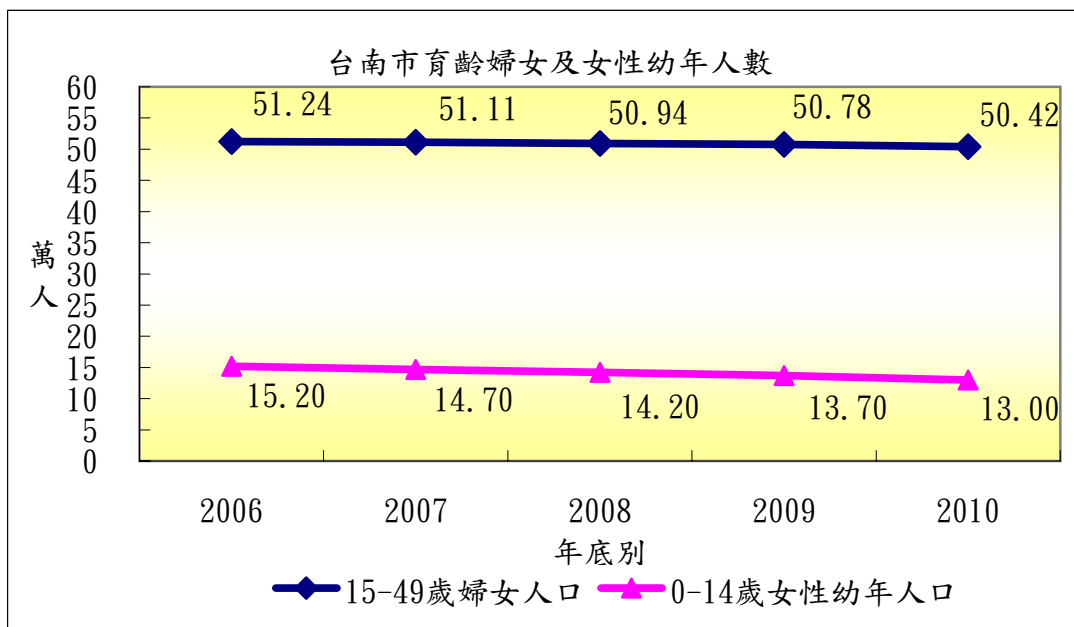
台南市2010年底男、女性中壯年(15-64歲)人口比率均超過7成，其中男性為74.23%，大於女性(73.5%)0.73個百分點。由各年齡層結構觀察，女性僅在老年(65歲以上)層別，大於男性1.8個百分點。



資料來源：台南縣、市統計要覽。

說明：縣市資料併計

台南市2006至2010年底女性幼年(0-14歲)及育齡婦女(15-49歲)人口數均逐年遞減，二者變動趨勢相符。由於幼年人口數減少，表示其未來長成步入育齡婦女亦將減少，成為總人口數減少的隱憂。

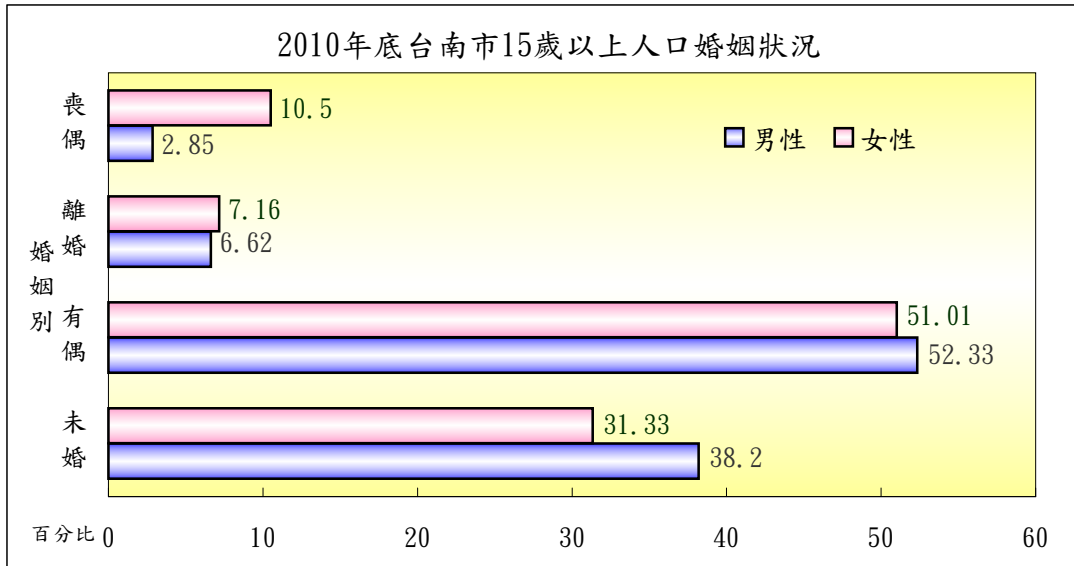


資料來源：台南縣、市統計要覽。

說明：縣市資料併計

## 2. 婚姻家庭

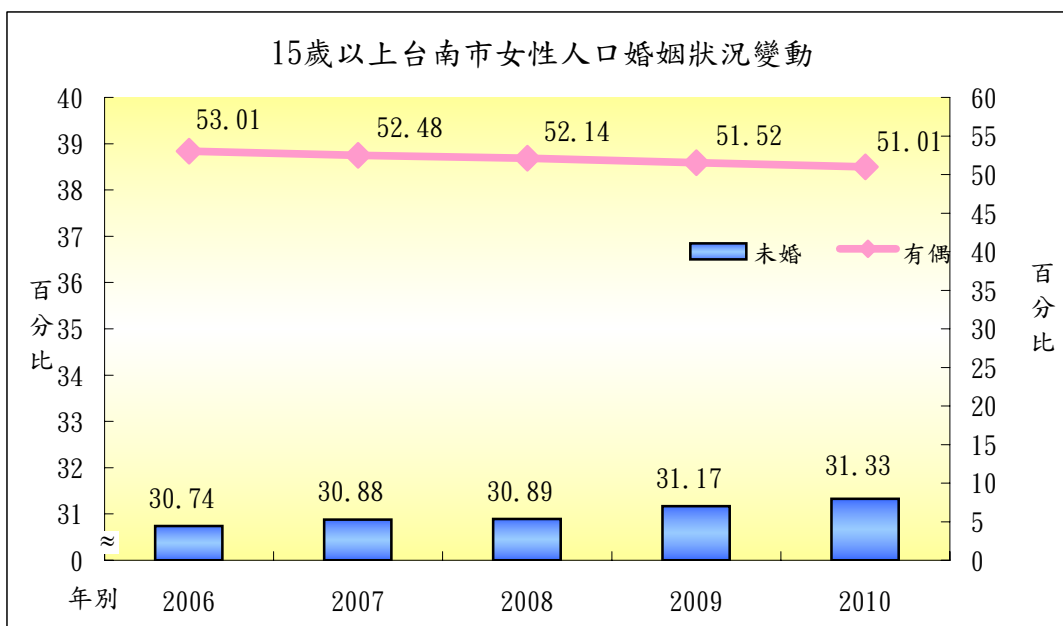
台南市2010年底15歲以上女性人口婚姻狀況以有偶51.01%為主，未婚31.33%次之，均低於男性52.33%及38.20%。



資料來源：台南市統計要覽、台南縣統計要覽。

說明：縣市資料併計

台南市2006至2010年底15歲以上女性有偶人口比率逐年下降，由2006年底53.01%降至2010年底51.01%，減少2個百分點；而未婚人口比率卻逐年增加，由2006年底30.74%增加至2010年底31.33%，增加0.59個百分點。

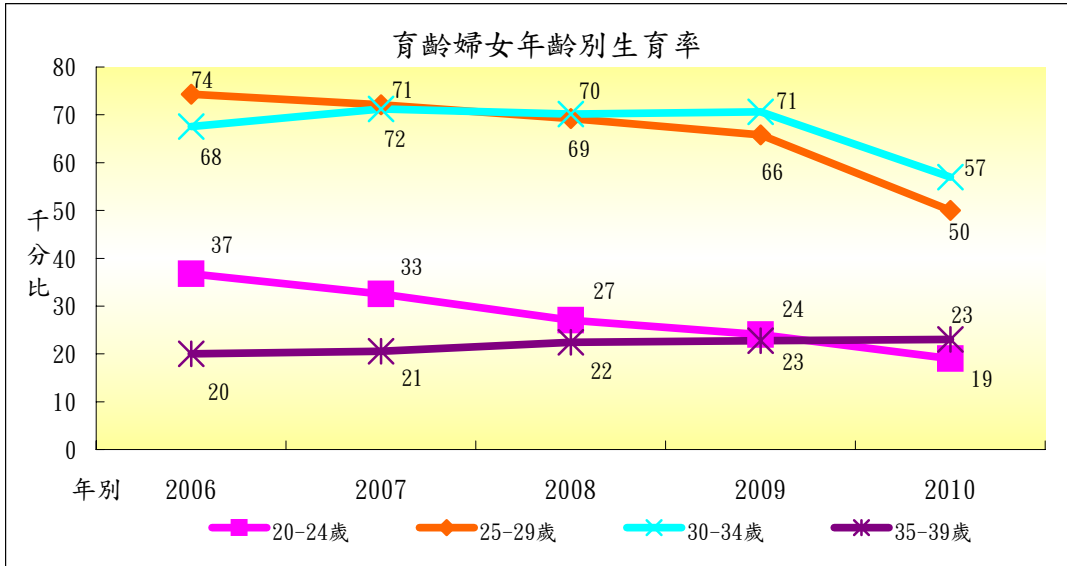


資料來源：台南市統計要覽、台南縣統計要覽。

說明：縣市資料併計

## 2. 婚姻家庭

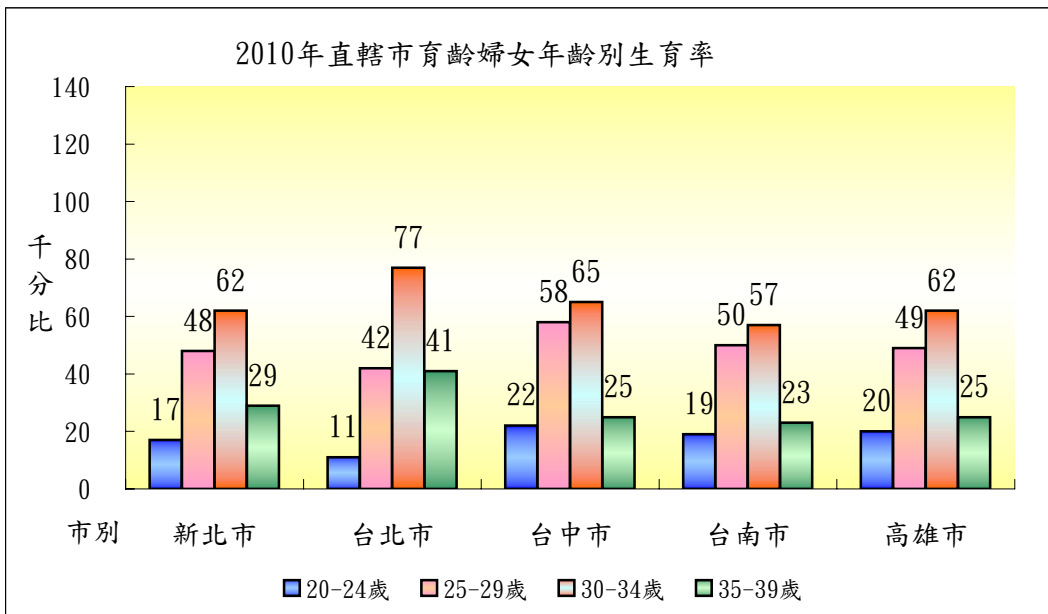
台南市2006年至2010年育齡(15-49歲)婦女生育率中，20-24歲、25-29歲年齡層生育率呈逐年下降趨勢，而35-39歲年齡層則逐年上昇，另30-34歲年齡層自2009年起開始下降，但仍為2010年生育率最高者。



資料來源：人口統計年刊。

說明：縣市資料併計

比較2010年各直轄市育齡婦女生育率，本市以30-34歲、35-39歲年齡層婦女生育率分別為57%、23%居各直轄市之末；另25-29歲年齡層育齡婦女生育率為50%，僅次於台中市，居各直轄市第2位。

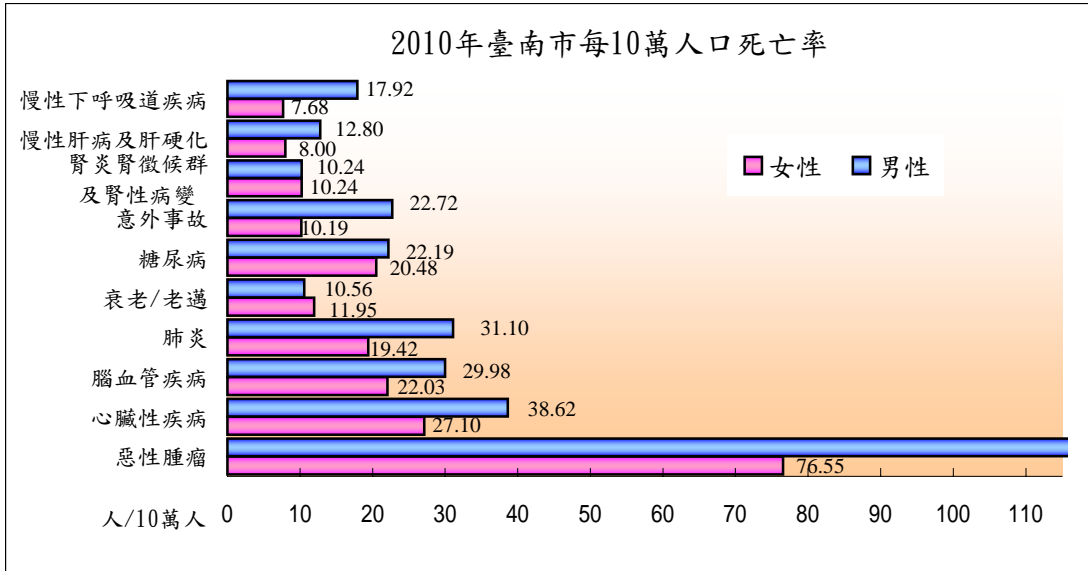


資料來源：人口統計年刊。

說明：縣市資料併計

### 3. 健康

2010年臺南市男、女性前10大死亡原因均以惡性腫瘤最多，除衰老/老邁外，男性死亡率皆高於女性，其中差距最大者為慢性下呼吸道疾病、意外事故、惡性腫瘤，男性死亡率分別為女性之2.33倍、2.23倍及1.61倍。

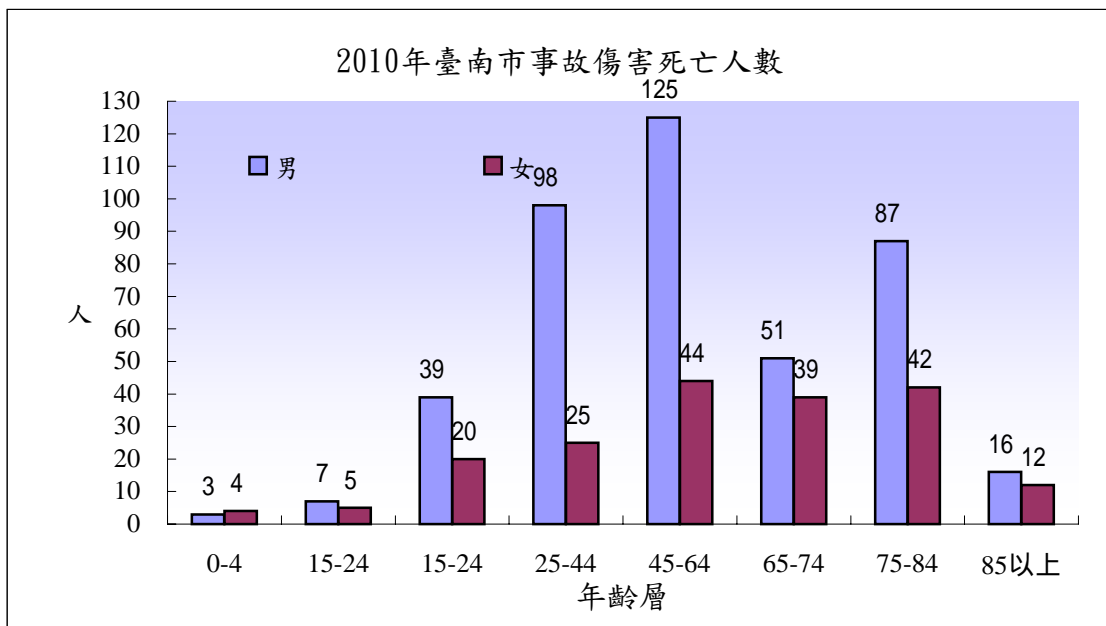


資料來源：行政院衛生署

備註：心臟性疾病不包含高血壓性疾病。

說明：縣市資料併計

2010年臺南市事故傷害人數為617人，其中男性死亡人數426人，女性死亡人數191人；由各年齡層觀察，45至64歲死亡169人為最高，女性除於0-4歲死亡人數高於男性外，其餘年齡層均低於男性。

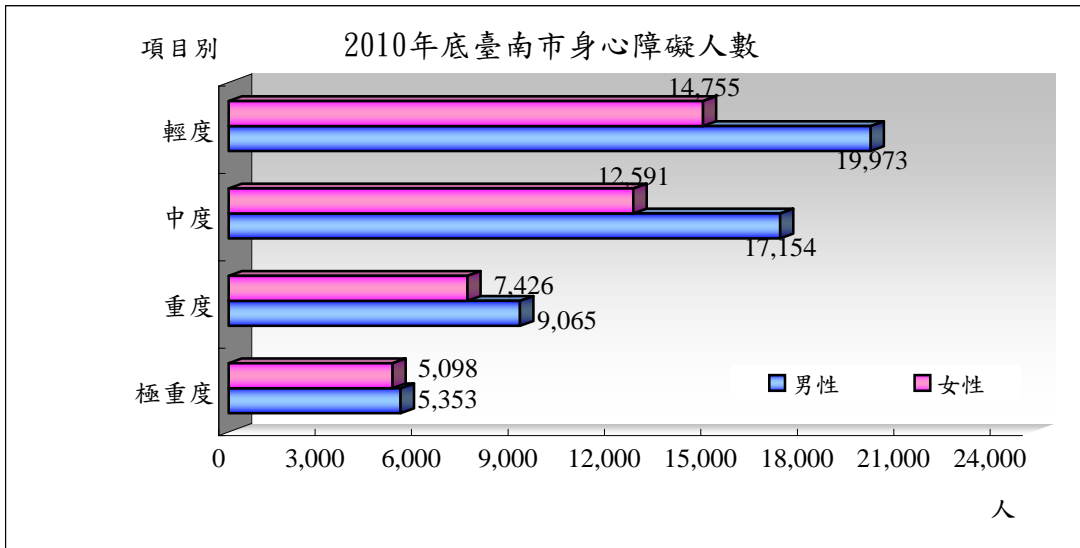


資料來源：行政院衛生署

說明：縣市資料併計

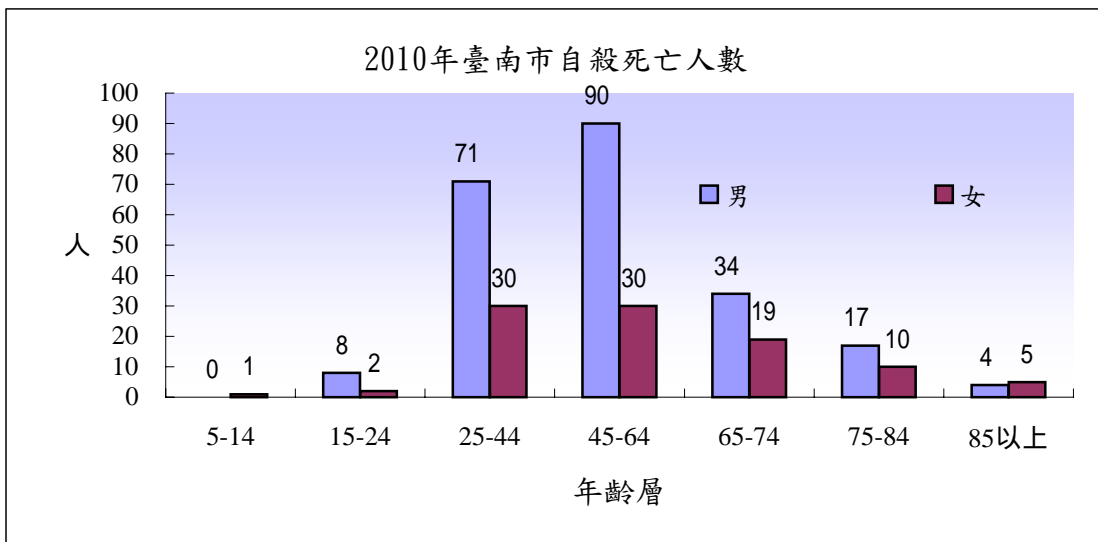
### 3. 健康

2010年底臺南市領有身心障礙手冊者計有91,415人，其中女性39,870人(占43.61%)、男性51,545人(占56.39%)。按障礙等級分，輕度障礙34,728人(占全部身心障礙人數之37.99%，性比例135.36)最多，餘依序為中度29,745人(占32.54%，性比例136.24)、重度16,491人(占18.04%，性比例122.07)及極重度10,451人(占11.43%，性比例105)。



資料來源：內政部  
說明：縣市資料併計

2010年臺南市自殺人數為321人，其中男性死亡人數224人，女性死亡數97人；由各年齡層觀察，45至64歲死亡120人為最高，女性除於5-14歲及85歲死亡人數高於男性外，其餘年齡層均低於男性。

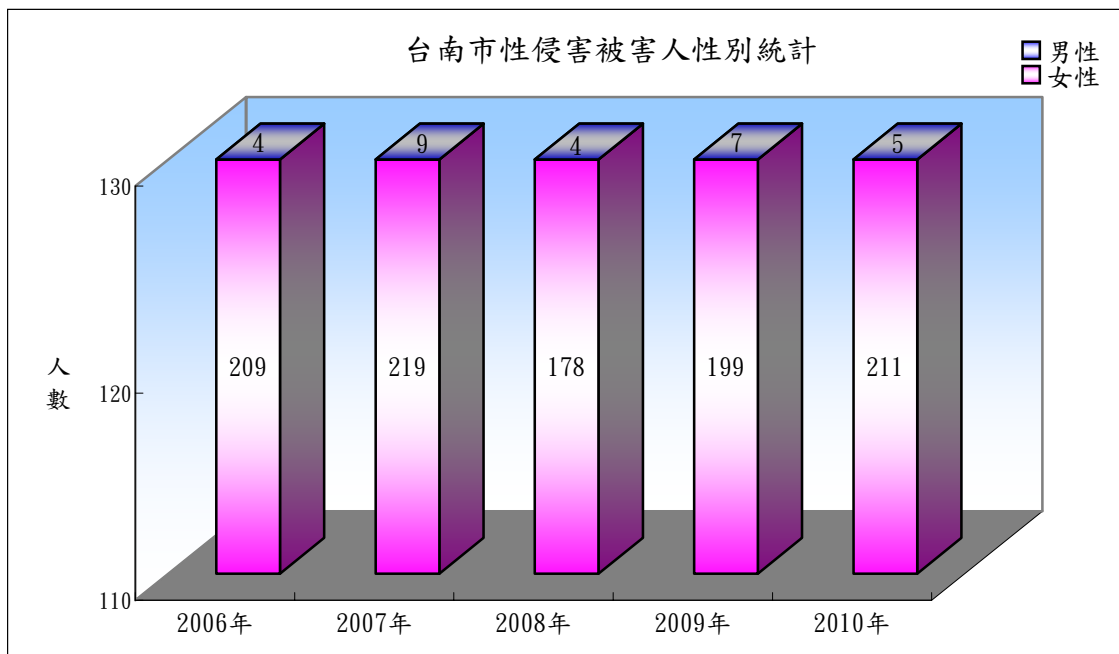


資料來源：行政院衛生署  
說明：縣市資料併計



## 4. 人身安全

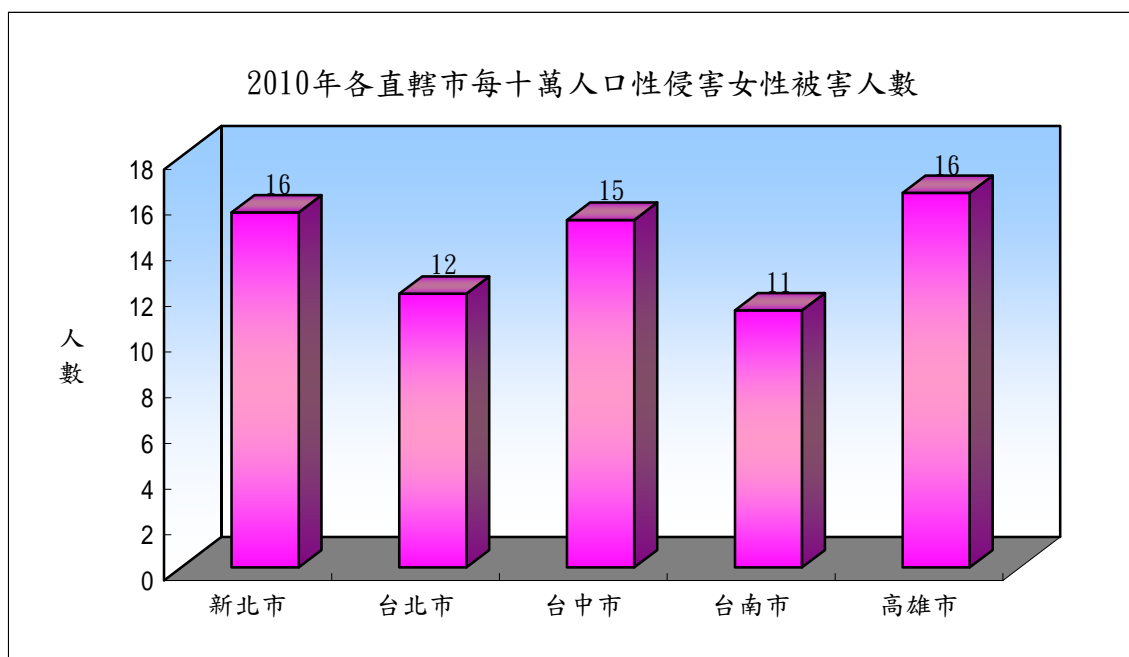
2010年台南市性侵害被害人216人，其中女性211人(占97.69%)、男性5人(占2.31%)，其女性被害人數自2008年起已呈逐年增加趨勢。



資料來源:內政部警政署全球資訊網

說明:縣市資料併計

若與各直轄市比較，2010年台南市每十萬人口性侵害女性被害人數為11人，為各直轄市最低。

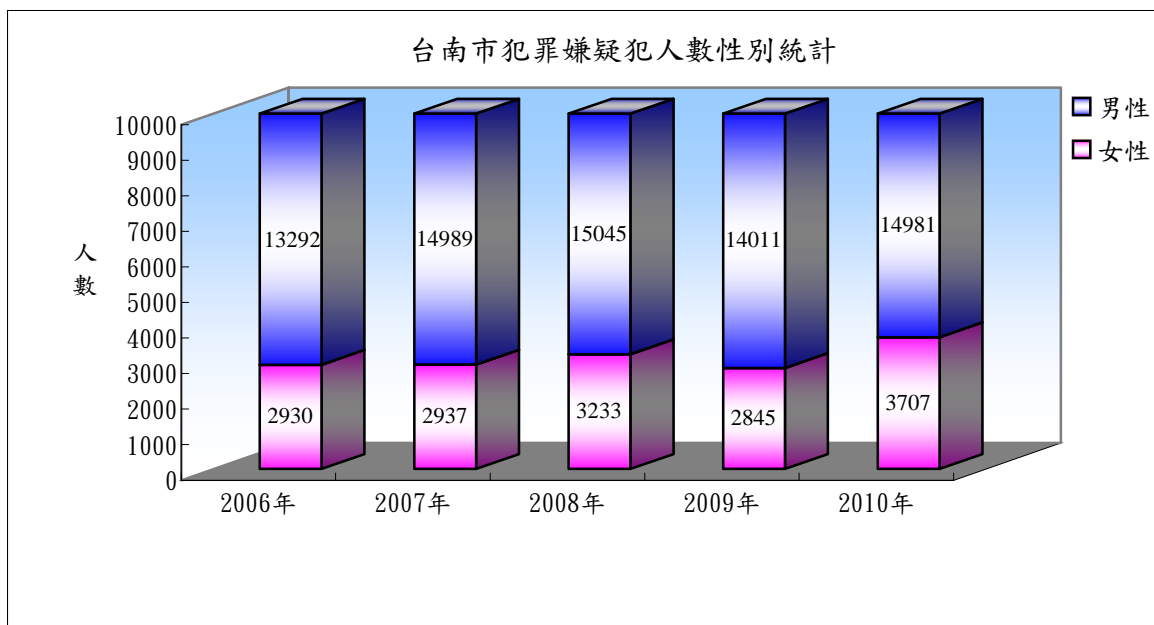


資料來源:內政部警政署全球資訊網

說明:縣市資料併計

## 4. 人身安全

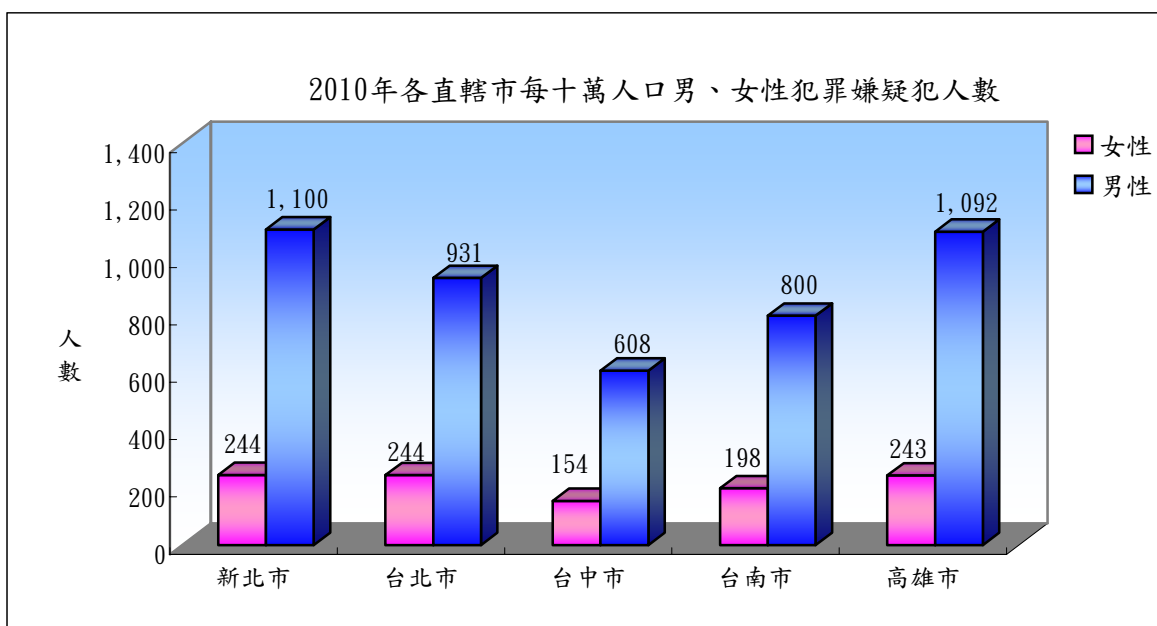
2010年台南市犯罪嫌疑犯人數有18,688人，其中女性3,707人(占19.84%)、男性14,981人(占80.16%)。從2006年至2010年觀之，各年犯罪嫌疑犯人數均以男性居多。



資料來源:警政年報

說明:縣市資料併計

若與各直轄市比較，2010年台南市每十萬人口犯罪嫌疑犯男性人數為800人，女性人數為198人，均僅高於台中市，居第4位。

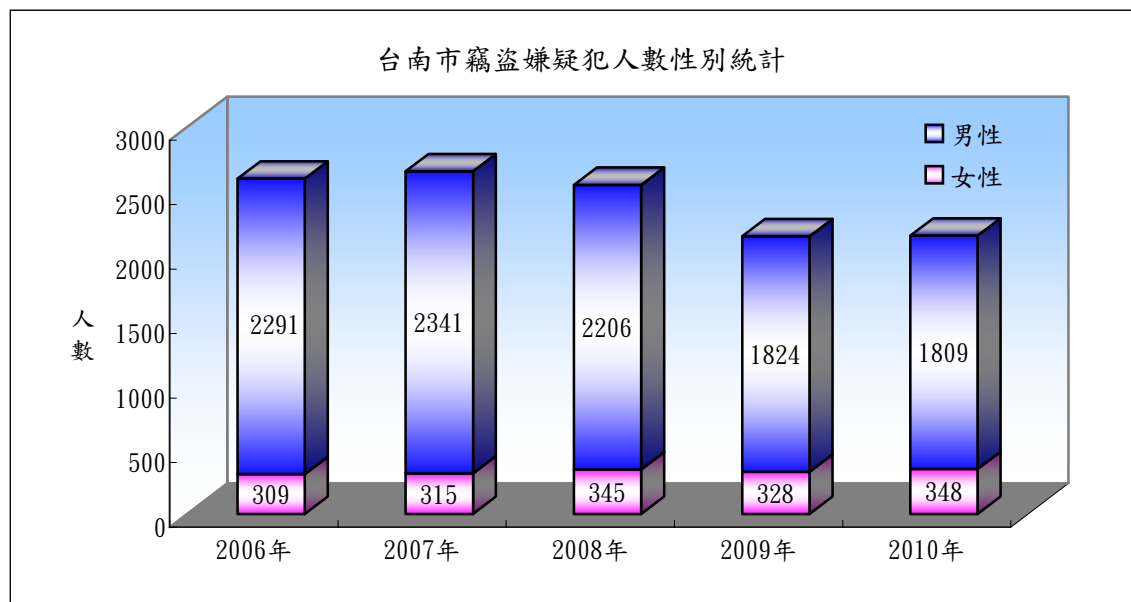


資料來源:警政年報

說明:縣市資料併計

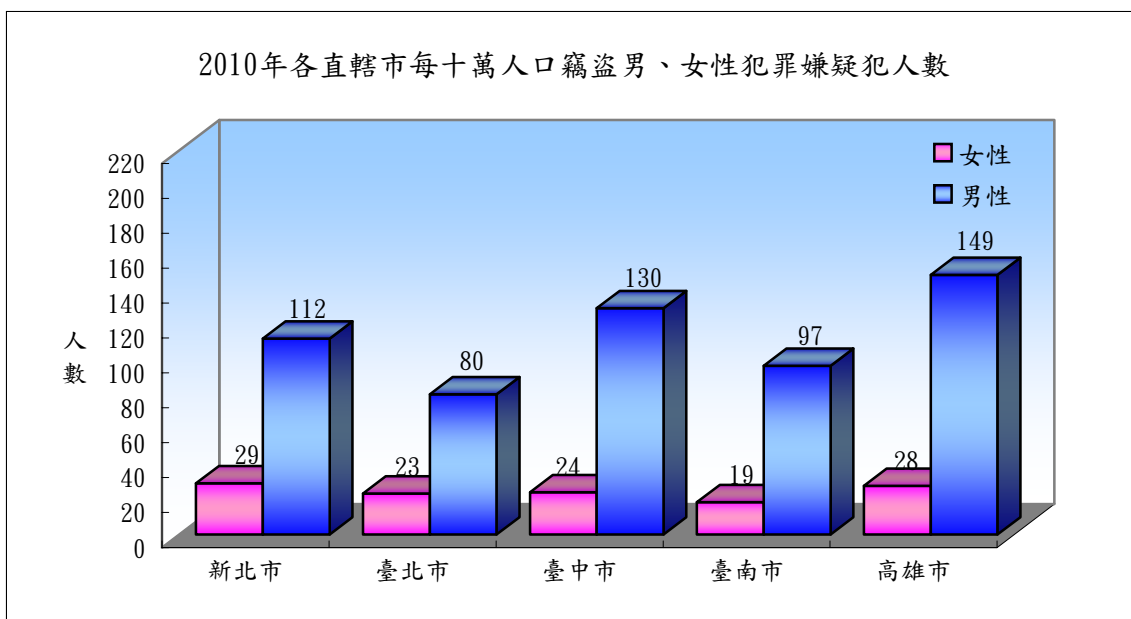
## 4. 人身安全

2010年台南市竊盜嫌疑犯人數有1,809人，其中女性348人(占16.13%)、男性1809人(占83.87%)。從2006年至2010年觀之，竊盜犯罪嫌疑犯人數以男性居多，且呈下降趨勢。



資料來源：警政年報  
說明：縣市資料併計

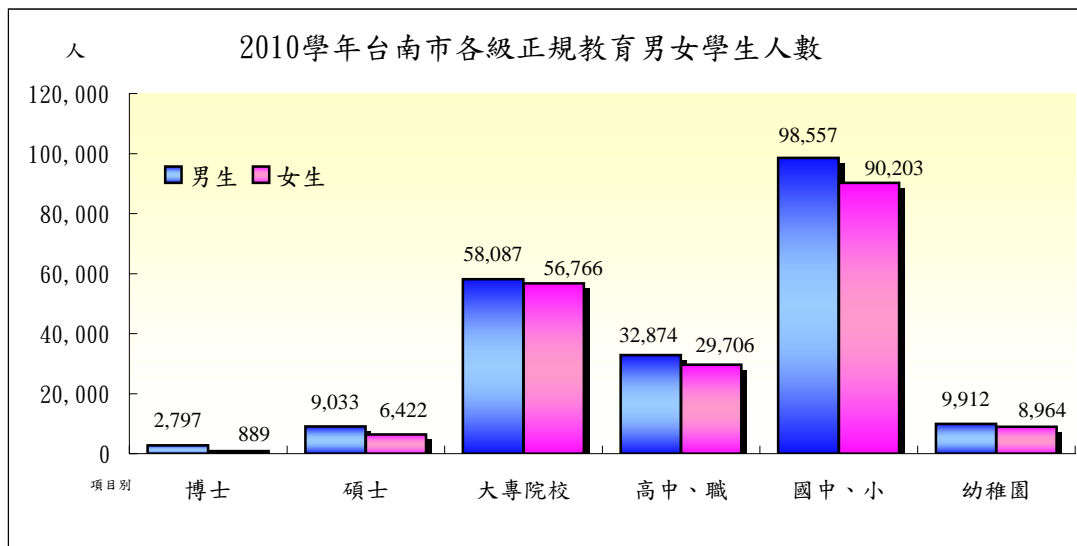
若與各直轄市比較，2010年台南市每十萬人口竊盜犯罪嫌疑犯男性人數為97人，居第4位，僅高於台北市；每十萬人口竊盜犯罪嫌疑犯女性人數為19人，居直轄市最低。



資料來源：警政年報  
說明：縣市資料併計

## 5. 教育

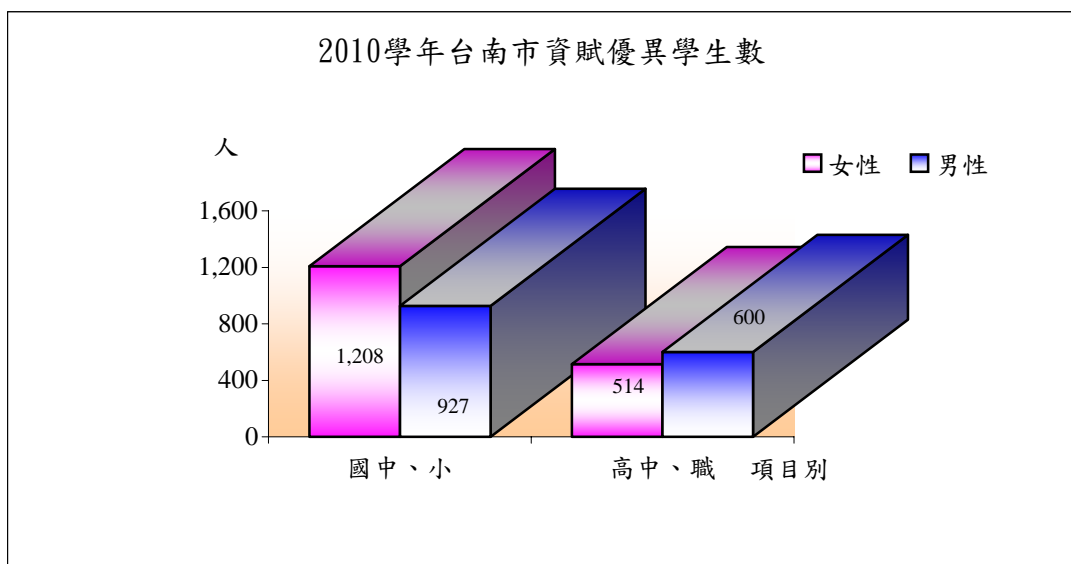
2010學年之台南市各級正規教育學生人數計有404,210人，其中男學生211,260人(占52.27%)、女學生192,950人(占47.73%)。



資料來源：台南縣、市統計要覽

說明：縣市資料併計

2010學年台南市國中、小及高中、職資賦優異(包括一般智能、學術性向、藝術才能及其他特殊才能等)學生計3,249人，其中國中、小2,135人，高中、職1,114人；按性別結構觀察，國中、小及高中、職之女學生分別占5.6成及4.6成左右。

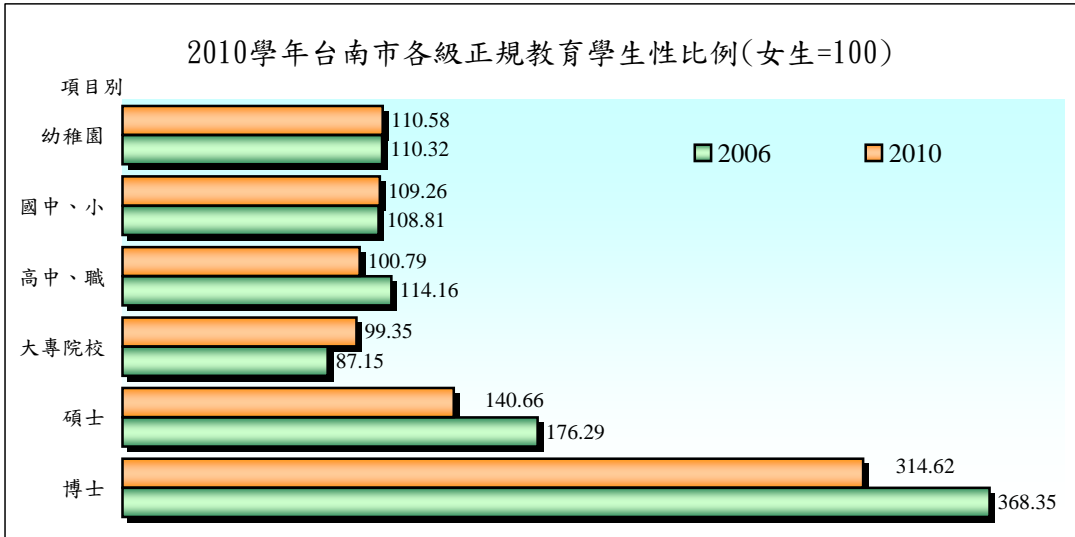


資料來源：教育部特殊教育通報網

說明：縣市資料併計

## 5. 教育

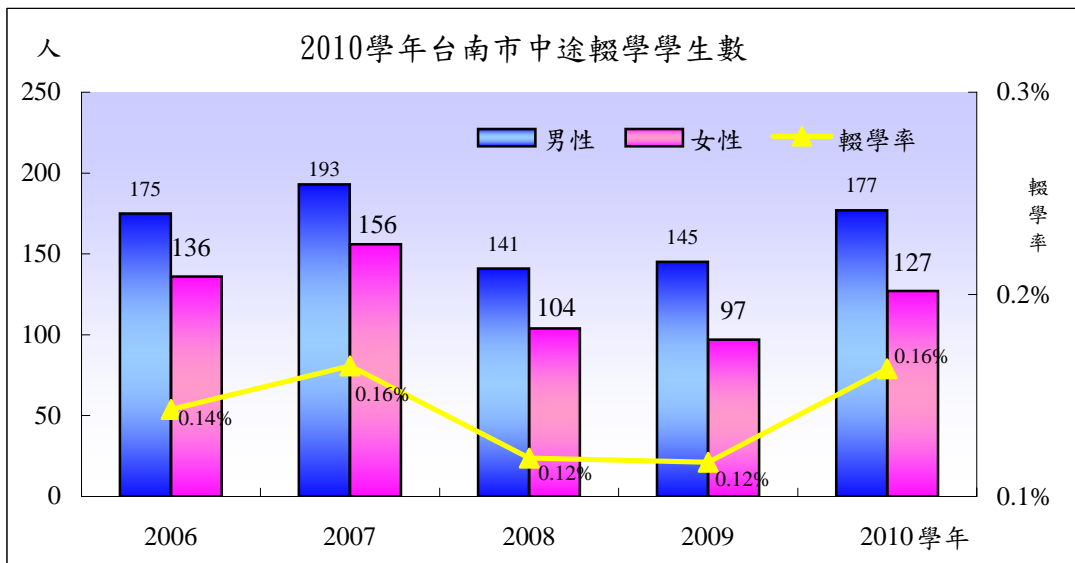
2010學年之台南市各級正規教育學生性比例以博士、碩士階段314.62及140.66較大，但男女差距已較2006學年縮小，又大專院校學生性比例為99.35，顯示大專院校女性學生數大於男性學生數。



資料來源：臺南市統計要覽

說明：縣市資料併計

2010學年之台南市國中、小中途輟學學生計304人，輟學率0.16%，其中女學生127人(占42%)、男學生177人(占58%)，以男學生較高；較2006學年國中、小中途輟學學生輟學率0.14%增加0.02個百分點。

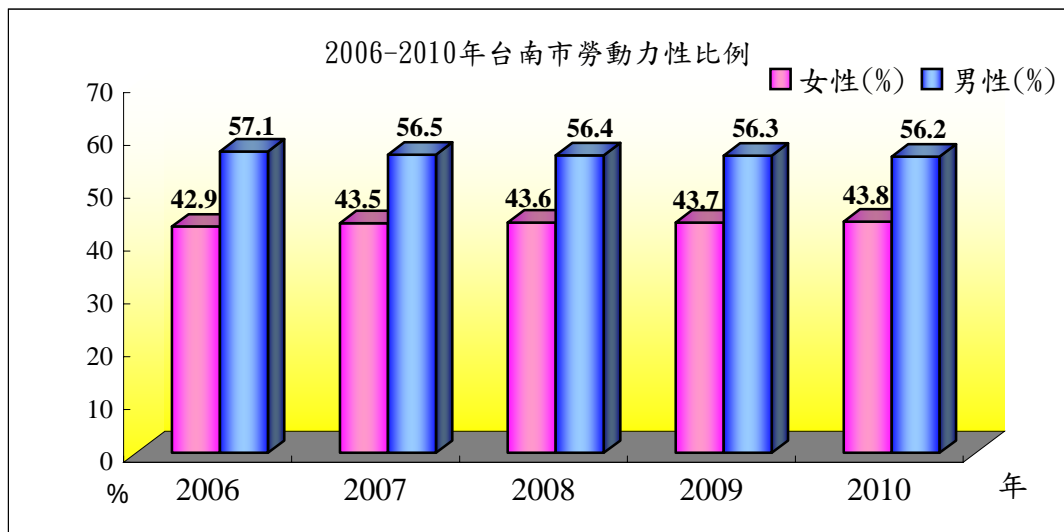


資料來源：教育部訓委會

說明：縣市資料併計

## 6. 就業

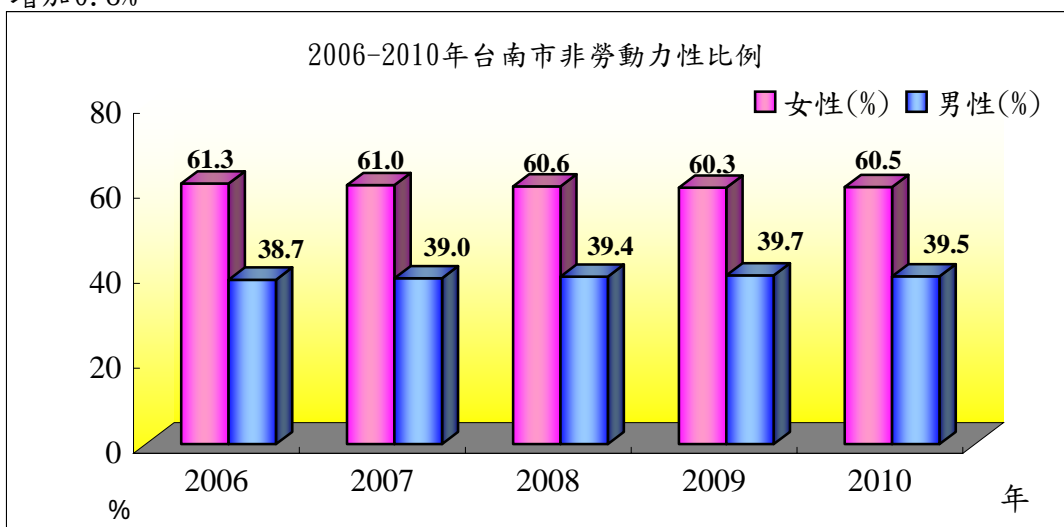
2010年台南市勞動力93萬3千人，男性52萬4千人（占56.2%），女性40萬9千人（占43.8%），以男性較高；2006年勞動力90萬人，男性51萬4千人（占57.1%），女性38萬6千人（占42.9%），2006年至2010年台南市勞動力增加3萬3千人，其中女性勞動力比例小幅增加0.9%，反之男性勞動力比例減少0.9%。



資料來源：行政院主計處

說明：縣市資料併計

2010年台南市非勞動力63萬8千人，男性25萬2千人（占39.5%），女性38萬6千人（占60.5%），以女性較高；2006年非勞動力61萬人，男性23萬6千人（占38.7%），女性37萬4千人（占61.3%），2006年至2010年台南市非勞動力增加2萬8千人，其中女性非勞動力比例小幅減少0.8%，反之男性勞動力比例增加0.8%。

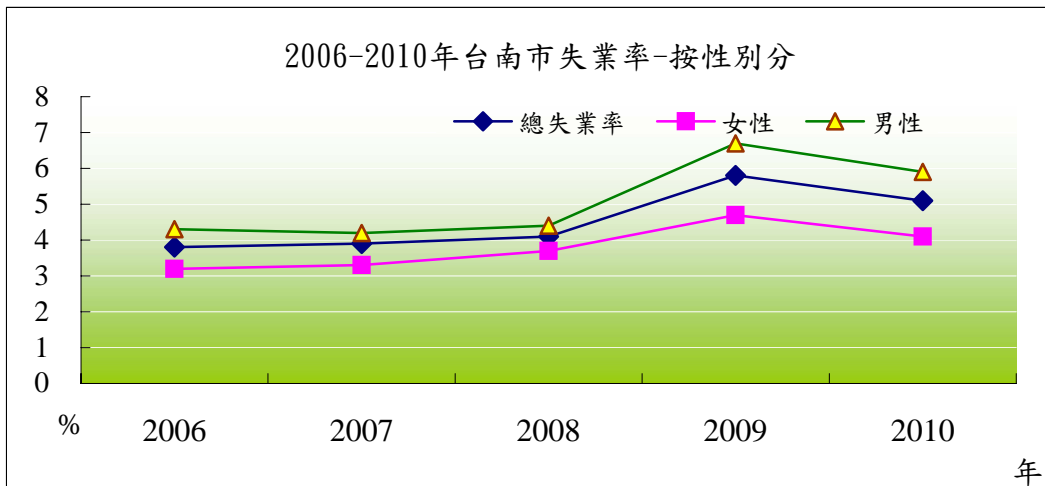


資料來源：行政院主計處

說明：縣市資料併計

## 6.就業

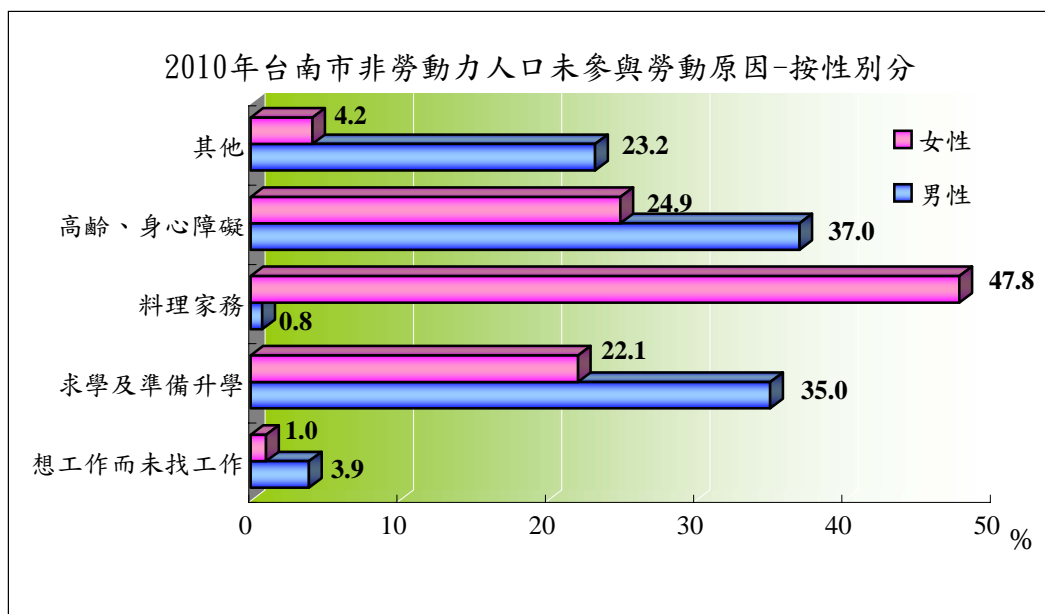
資料顯示自2006年至2010年台南市失業率由3.8%上升至5.1%，2009年因受全球經濟不景氣影響造成失業率上升至5.8%，2010年因景氣逐漸回升，失業率下降至5.1%，其中2010年男性失業率5.9%，女性失業率4.1%。



資料來源：行政院主計處

說明：縣市資料併計

2010年台南市女性未參與勞動原因，以料理家務占47.8%為主，高齡或身心障礙占24.9%次之，以想工作而未找工作占1.0%最低；男性則以高齡或身心障礙占37.0%最高，求學及準備升學占35.0%次之，以料理家務占0.8%為最低，顯現台南市對兩性分工尚有「男主外、女主內」的印象。

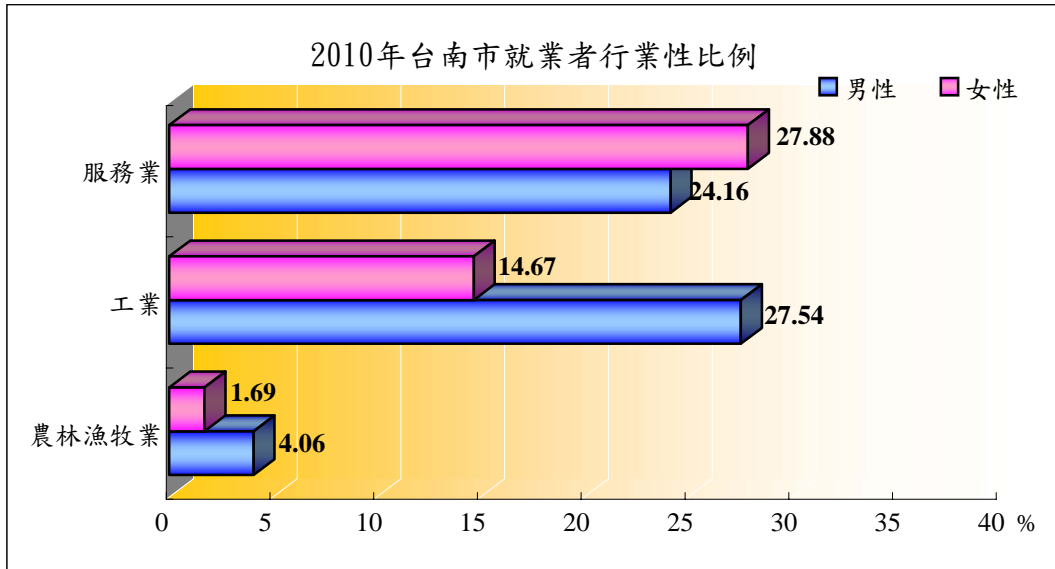


資料來源：行政院主計處

說明：縣市資料併計

## 6.就業

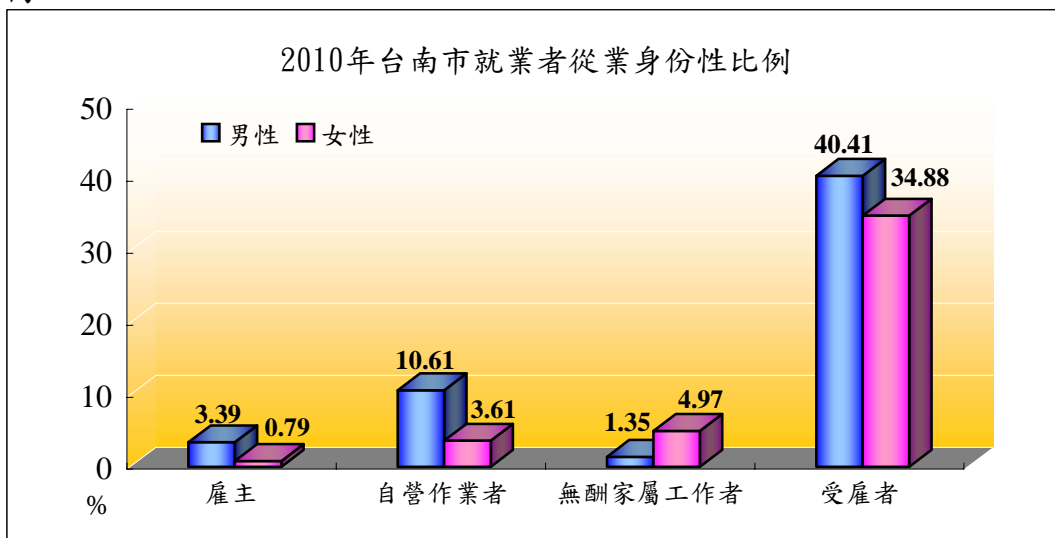
2010年台南市就業者按行業分，農林漁牧業男性占4.06%，女性占1.69%，以男性較高；工業部門男性占27.54%，女性占14.67%，以男性較高；而服務業部門男性占24.16%，女性占27.88%，以女性較高。



資料來源：行政院主計處

說明：縣市資料併計

2010年台南市就業者按從業身份分，雇主男性占3.39%，高於女性0.79%；自營作業者男性占10.61%，高於女性3.61%；無酬家屬工作者女性占4.97%，較男性1.35%為高；受雇者男性占40.41%，女性占34.88%，以男性較高。



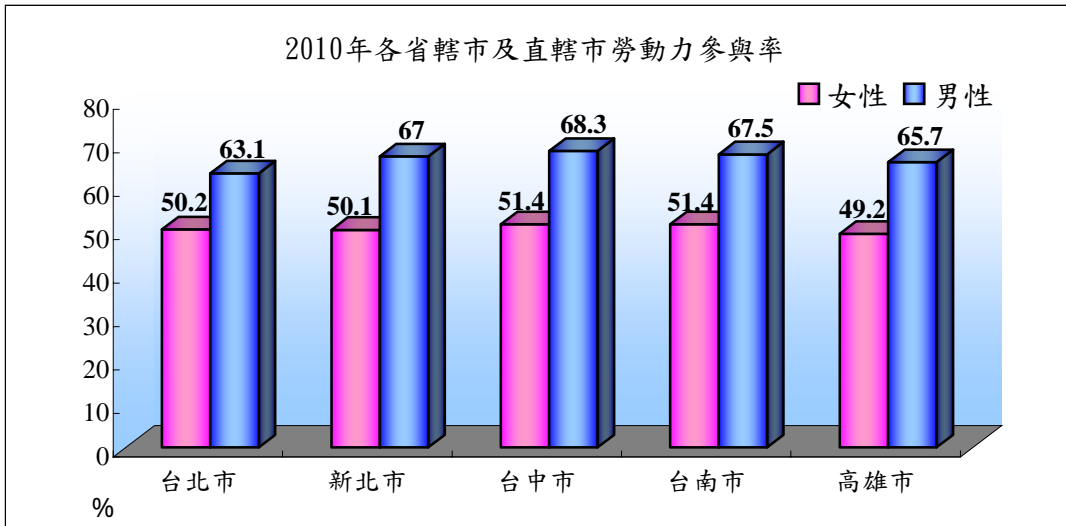
資料來源：行政院主計處

說明：縣市資料併計



## 6. 就業

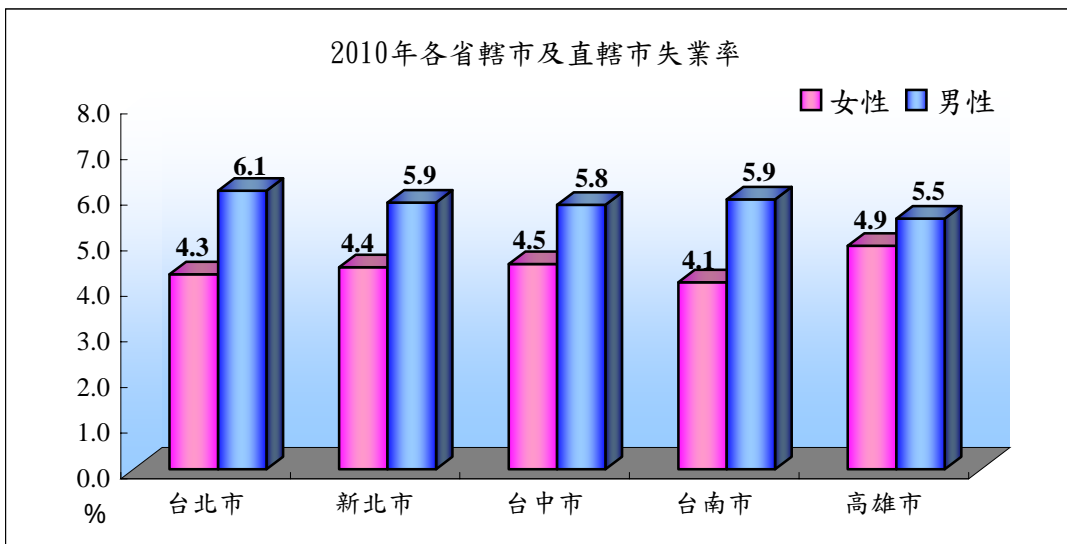
與各直轄市比較，2010年台南市勞動力參與率為59.4%，其中男性勞動力參與率為67.5%位居第2位，而女性勞動力參與率為51.4%，與台中市並列第1位。



資料來源：行政院主計處

說明：縣市資料併計

與各直轄市比較，2010年台南市失業率5.1%，為5都中最低，其中男性失業率為5.9%位居第3位，而女性失業率為4.1%則為5都中最低。

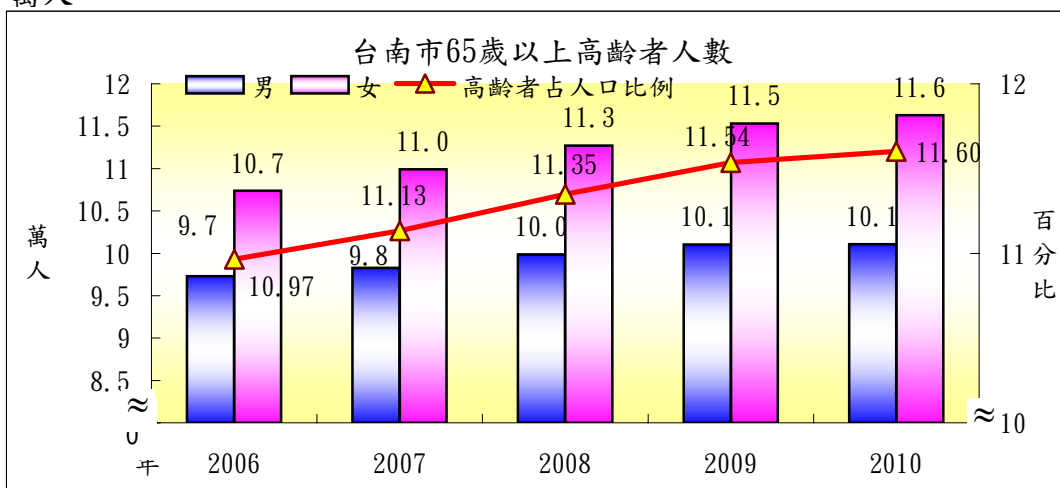


資料來源：行政院主計處

說明：縣市資料併計

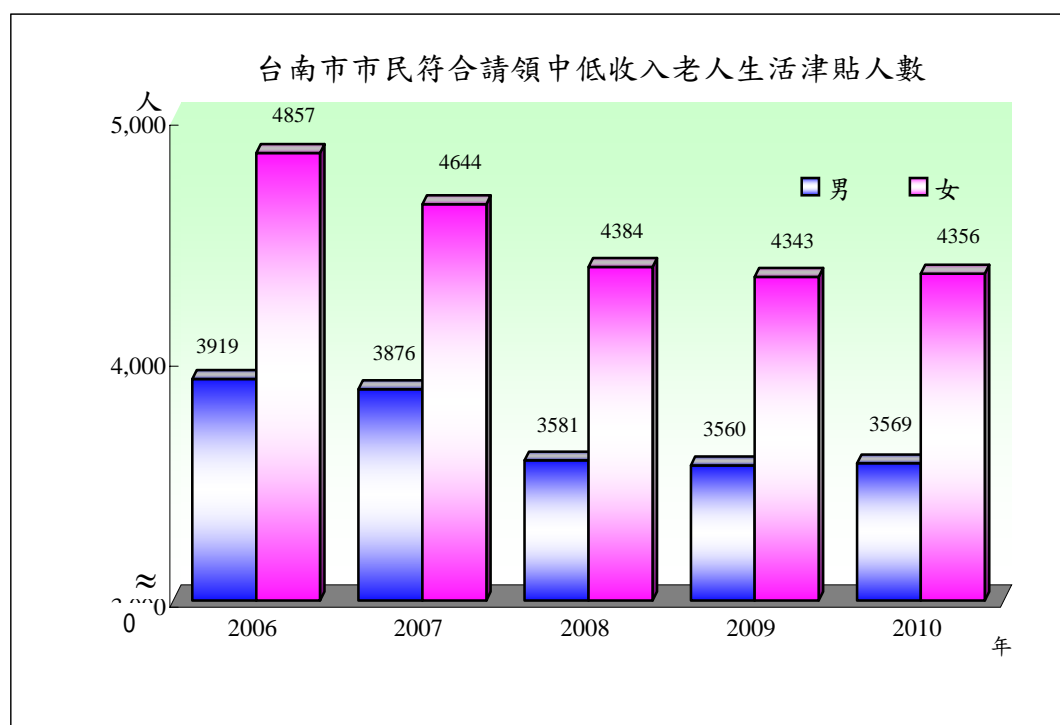
## 7. 經濟安全及福利

台南市2010年底65歲以上高齡人口數為21.7萬人，較2006年20.5萬人增加11.09%；高齡者佔總人口比率亦從2006年底10.97%上升至2010年底11.60%，增加0.63個百分點。女性部分自2006年開始大於男性，至2009年底已超過1.5萬人。



資料來源：台南縣、市統計要覽。(資料採縣市資料併計)

2010年台南市市民符合請領中低收入老人生活津貼條件者計7,925人，其中女性4,356人(占54.97%)、男性3,569人(占45.03%)。

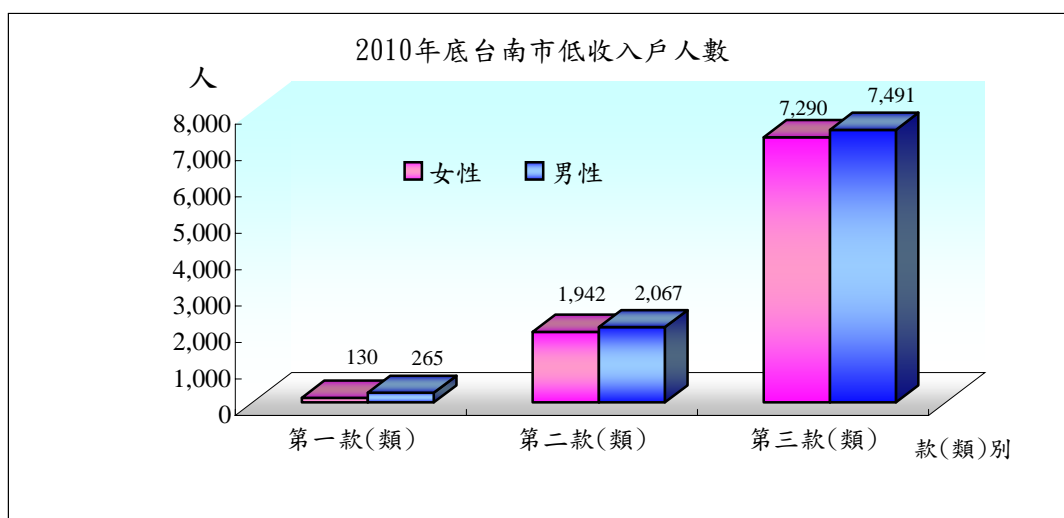


資料來源：內政部

說明：資料採縣市資料併計

## 7. 經濟安全及福利

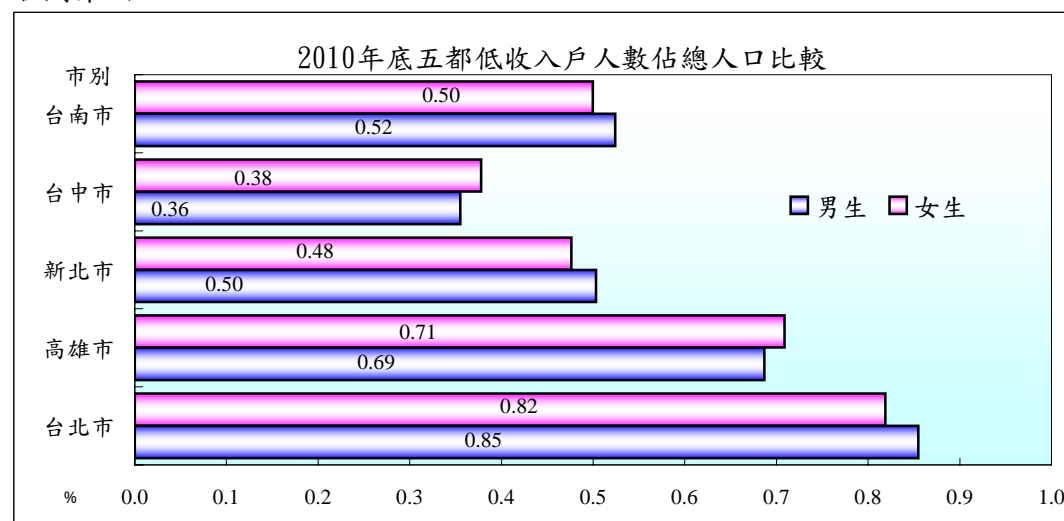
2010年底台南市列冊低收入戶計19,185人，占本市總人口1,873,794人1.02%；男女性分別為9,823人及9,362人；其中靠救助無法生活之第一款(類)低收入戶人數395人(男性占67.09%、女性占32.91%)，經濟較為困窘之第二類(類)低收入戶人數4,009人(男性占51.56%、女性占48.44%)，輔助門檻較寬鬆之第三款(類)低收入戶人數14,781人(男性占50.68%、女性占49.32%)。



資料來源：內政部

說明：縣市資料併計

2010年底台南市列冊低收入戶占總人口1.02% (男性占0.52%、女性占0.50%)；與五都比較，雖較台北市1.67%、高雄市1.40%為低，但高於新北市0.98%及台中市0.73%，顯示本市低收入戶人數占總人口數比例在五都名列第3位。

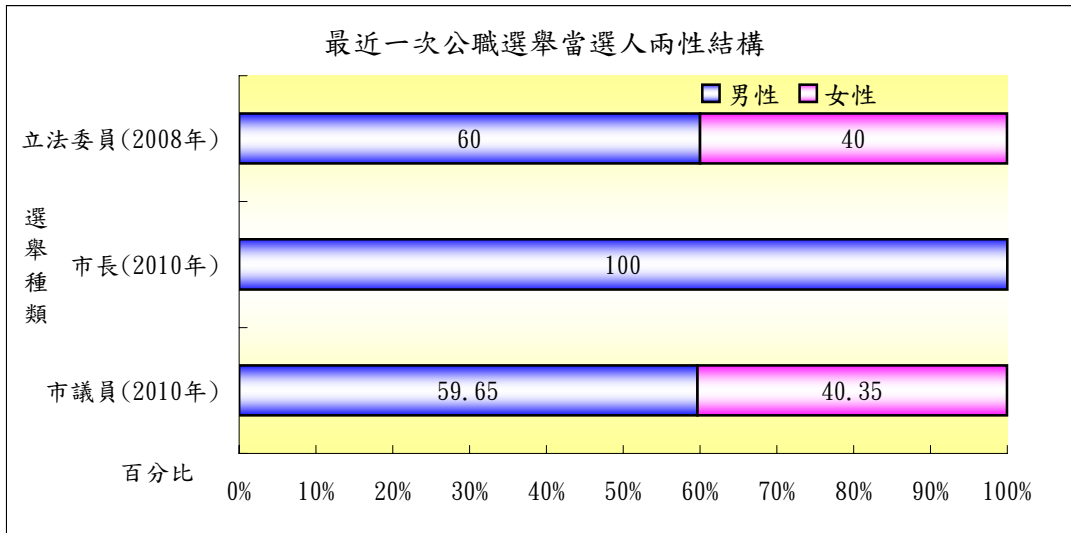


資料來源：內政部

說明：縣市資料併計

## 8. 社會與政治參與

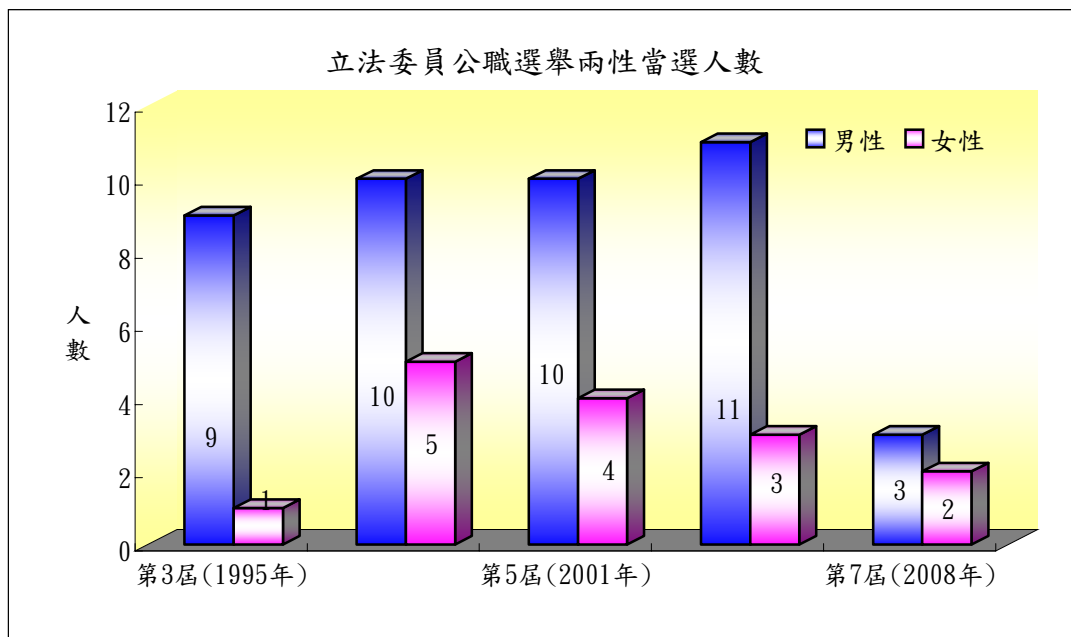
觀察最近一次公職選舉台南市選區當選男女性人數結構，市議員選舉女性占40.35%，立法委員女性占40.00%。



資料來源：中央選舉委員會。

說明：2008年資料係採原台南縣、市資料併計。

觀察近5屆立法委員公職選舉台南市選區當選人數，各屆均為男性多於女性，其中第3屆(1995年)及第6屆(2004年)兩性當選人數差距8人最大，以第7屆(2008年)差距最小。

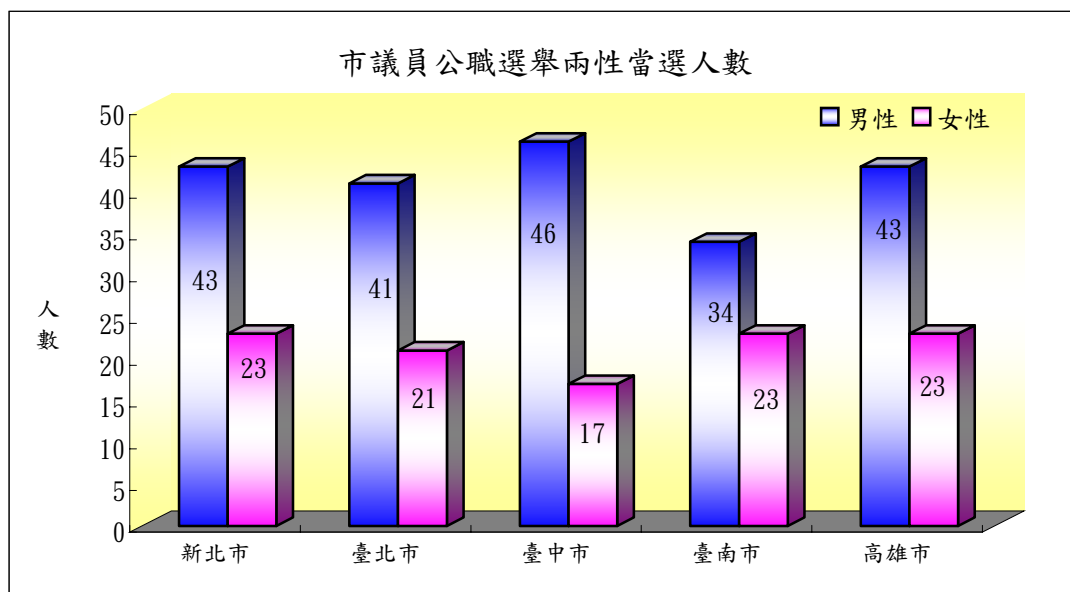


資料來源：中央選舉委員會。

說明：資料係採原台南縣、市資料併計。

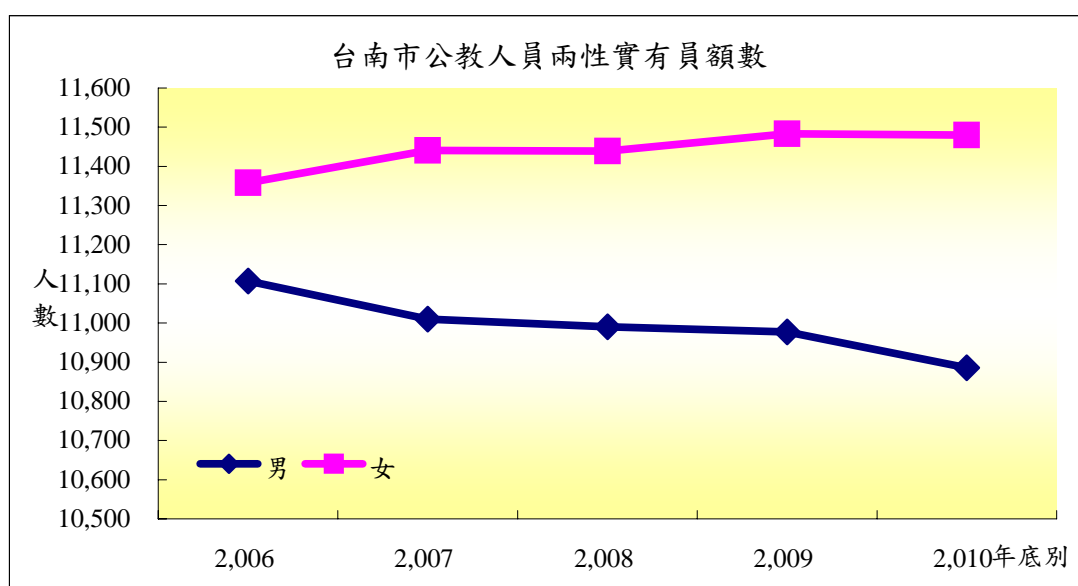
## 8. 社會與政治參與

觀察本屆(2010年)直轄市議員公職選舉當選人數均為男性多於女性，台南市女性23人(占40.35%)，為五都中女性比例最高，顯示本市女性參政頗受市民認同。



資料來源：中央選舉委員會。

台南市2006至2010年底本市各級機關公教人員實有員額數均以女性居多，男性員額部分，則呈現逐年遞減現象，自2007年底開始，下降至11,000人以下；而女性員額則呈平穩現象，近5年均維持在11,400人上下。

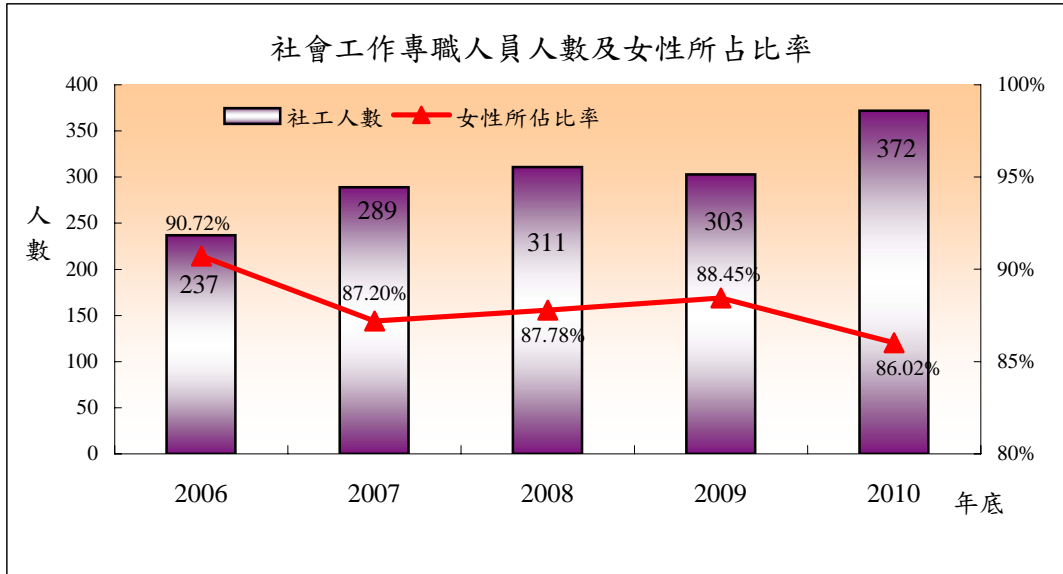


資料來源：台南縣、市統計要覽。

說明：資料係採縣、市資料併計。

## 8. 社會與政治參與

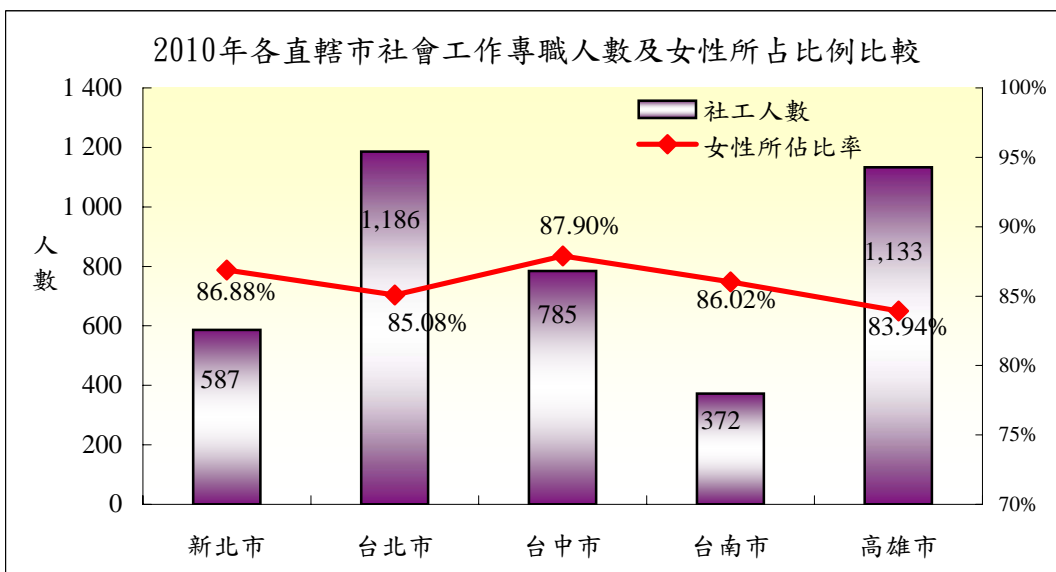
2010年底台南市社會工作專職人員人數合計372人，較2006年底增加1.57倍，其中女性320人(占86.02%)、男性52人(占13.92%)，女性所占比率明顯高於男性。



資料來源：內政部

說明：資料係採縣、市資料併計。

2010年底台南市社會工作專職人員人數合計372人，女性所占比率86.02%；就女性所占比率居五都第三位，較高雄市83.94%、台北市85.08%為高。



資料來源：內政部

說明：資料係採縣、市資料併計。