

# 統計應用分析報告

## 105年臺南市受理性侵害案件分析

臺南市政府主計處

106年12月



## 摘要

性侵害犯罪防治法於民國 86 年 1 月 22 日公布實施至今已屆滿 20 年，如何針對其特性防制犯罪，同時保障其人身財產的安全，均是值得相關單位重視的課題。為達成不同性別均能平等獲得政府保障，以免於恐懼，本文謹就刑案統計資料，分析本市警察機關受理性侵害犯罪類型之概況，以作為精進預防犯罪策略之參考。

本市 105 年性侵害案件發生 240 件，其中以性交猥褻 175 件為最多，佔比 72.92%，與 101 年比較，減少 68 件，減少幅度 22.08%，若以案件類型區分，強制性交減少 80 件最多，減少幅度亦是強制性交 64.00%最大。

本市 105 年破獲數 225 件，破獲率 93.75%，案件類型以性交猥褻破獲 159 件最多，對幼性交破獲率 106.25%最高。

本市 105 年性侵害案件嫌疑犯 230 人次，其中以性交猥褻 157 人次為最多，佔比 68.26%，與 101 年比較，減少 103 人次，減少幅度 30.93%，若以犯案類型區分，強制性交減少 74 人次最多，減少幅度亦是強制性交 62.18%最大；若以嫌疑犯年齡層區分，以成人 132 人次最多，與 101 年比較，少年減少 42 人次最多，減少幅度最大為兒童 62.50%。



# 目錄

壹、前言 .....	1
貳、全國及六都性侵害案件概況.....	2
一、發生數概況.....	2
二、破獲數及破獲率概況.....	5
三、嫌疑犯概況.....	5
四、發生時間與被害人概況.....	7
參、本市性侵害案件概況.....	8
一、發生數概況.....	8
二、破獲數及破獲率概況.....	9
三、嫌疑犯概況.....	10
四、被害人概況.....	13
肆、結語 .....	16
伍、參考資料.....	18



# 105 年臺南市受理性侵害案件分析

## 壹、前言

政府為防治性侵害犯罪及保護被害人權益，自民國 86 年 1 月 22 日公布實施「性侵害犯罪防治法」迄今，所謂性侵害係指用暴力、威脅等手段，強迫被害人進行性行為犯罪。依據「性侵害犯罪防治法」明定：本法所稱性侵害犯罪，係指觸犯刑法第 221 條至 332 條第 2 項第 2 款、第 334 條第 2 款、第 348 條第 2 項第 1 款及其特別法之犯罪。

性侵害案件類型包括強制性交、共同強制性交、對幼性交及性交猥褻等四案類，其定義如下：對於男女以強暴、脅迫、恐嚇、催眠術或其他違反其意願之方法而為性交者，違反刑法第 221 條強制性交罪；共同強制性交與強制性交定義雷同，最大差別在於，強制性交犯罪嫌疑人为一人，共同強制性交犯罪嫌疑人为二人以上；對幼性交係指對於未滿 16 歲男女以強暴、脅迫、恐嚇、催眠術或其他違反其意願之方法而為性交者；對於男、女以強暴、脅迫、恐嚇、催眠術或其他違反其意願之方法，而為猥褻之行為者，觸犯刑法第 224 條性交猥褻罪。

性侵害不僅對被害人造成長期重大身心創傷，當進入司法訴訟程序後，更是漫長的身心煎熬，然而該犯罪被害人常因名節、貞操等傳統的觀念下，或擔心訴訟過程中造成二度傷害而隱匿不報，此外此類犯罪的舉證有時相當困難，不只對被害者造成身心嚴重之傷害，且對婦女造成被害恐懼感。

準此，保障民眾身心安全，讓性別觀點與經驗得以反映在政策中，為政府施政首要的顧念。本篇分析從性侵害案件發生件數、破獲數、發生時間、加害人、被害人等方面予以探討，以期了解性侵害案件之特性，提出防制性侵害之對策，藉以減少性侵害案件，使社會大眾免於恐懼。

## 貳、全國及六都性侵害案件概況

### 一、發生數概況

近五年全國警察機關受理性侵害案件，僅有 101 年超過 4,000 件為 4,245 件，至 103 年以後逐年下降。105 年全國妨害性自主發生案件數為 3,642 件，較 101 年發生案件數 4,245 件，減少 14.20%。其中佔比以性交猥褻 84.77%最高、其次為強制性交 12.44%、再其次為對幼性交 2.14%與共同強制性交 0.56%。

觀察性交猥褻案件由 101 年 2,730 件逐年增加至 105 年 3,091 件，究其原因為 88 年修正刑法第 227 條構成要件（擴大性交定義、手段無須達「致使不能抗拒」等），且限縮告訴乃論範圍，並規定與未滿 16 歲之人性交者，即使雙方合意亦觸犯妨害性自主罪。由於國（高）中生不諳法令偷嚐禁果增加，現代女性自主意識抬頭及觀念的改變，勇於揭發，致性侵害案件增加。

近五年僅有桃園市性侵害發生數逐年下降，其餘五都均有高低起伏，105 年六都以新北市發生 570 件最多，臺中市 560 件次之，本市 240 件，六都排名第五，桃園市 119 件最少；與 101 年相比，以桃園市減少 125 件最多，新北市減少 97 件次之，本市減少 68 件，六都排名第四；變動幅度以桃園市減少 51.23%最大，本市減少 22.08%次之。（詳表 1、表 2、圖 1、圖 2）



表 1 全國妨害性自主發生數、破獲數、破獲率與嫌疑犯

單位:件、%、人次

年度/類別		妨害性自主				
		總計	強制性交	共同強制性交	對幼性交	性交猥褻
101年	發生數	4,245	1,120	59	336	2,730
	破獲數	4,079	1,095	59	333	2,599
	破獲率	96.09	97.77	100.00	99.11	95.20
	嫌疑犯	4,299	1,112	162	349	2,676
102年	發生數	3,752	818	36	165	2,733
	破獲數	3,604	806	36	163	2,598
	破獲率	96.06	98.53	100.00	98.79	95.06
	嫌疑犯	3,551	771	86	165	2,529
103年	發生數	3,772	783	30	137	2,822
	破獲數	3,634	764	30	132	2,709
	破獲率	96.34	97.57	100.00	96.35	96.00
	嫌疑犯	3,529	742	71	144	2,572
104年	發生數	3,648	611	18	116	2,903
	破獲數	3,637	643	18	119	2,856
	破獲率	99.70	105.24	100.00	102.59	98.38
	嫌疑犯	3,537	635	41	117	2,744
105年	發生數	3,642	453	20	78	3,091
	與101年比較	-603	-667	-39	-258	361
	變動率	-14.20	-59.55	-66.10	-76.79	13.22
	破獲數	3,558	459	20	83	2,996
	與101年比較	-521	-636	-39	-250	397
	變動率	-12.77	-58.08	-66.10	-75.08	15.28
	破獲率	97.69	101.32	100.00	106.41	96.93
	與101年比較	1.60	3.56	-	7.30	1.73
嫌疑犯	3,415	445	52	91	2,827	
與101年比較	-884	-667	-110	-258	151	
變動率	-20.56	-59.98	-67.90	-73.93	5.64	

資料來源:本分析整理

註:破獲率與101年比較為變動百分比。

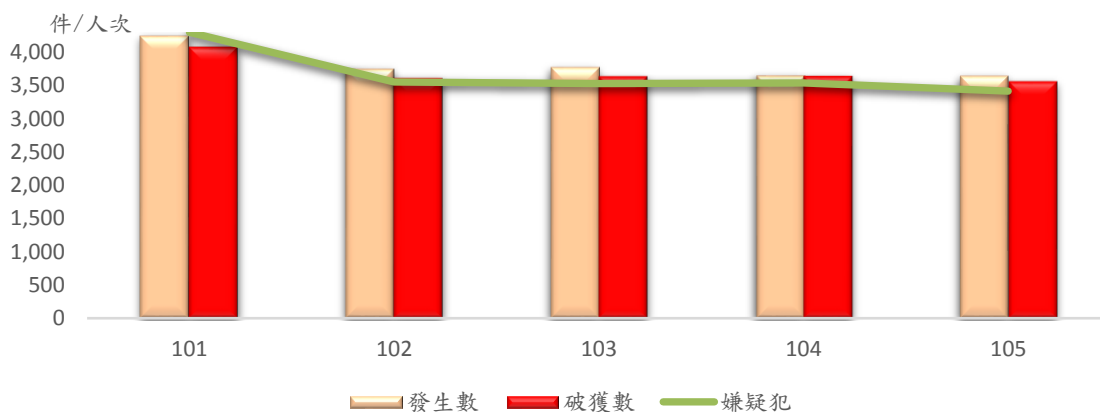


圖 1 近五年全國發生數、破獲數與嫌疑犯趨勢

表 2 六都妨害性自主發生數、破獲數與嫌疑犯

單位:件、人次

年度/類別	臺北市			新北市			桃園市			臺中市			臺南市			高雄市			
	發生數	破獲數	嫌疑犯	發生數	破獲數	嫌疑犯	發生數	破獲數	嫌疑犯	發生數	破獲數	嫌疑犯	發生數	破獲數	嫌疑犯	發生數	破獲數	嫌疑犯	
101年	總計	344	359	351	667	632	663	244	208	227	588	557	565	308	305	333	416	387	409
	強制性交	193	212	203	288	269	279	54	44	42	101	99	104	125	126	119	36	35	37
	共同強制性交	9	12	29	10	7	25	4	4	18	2	2	8	10	8	23	5	4	17
	對幼性交	18	19	20	97	94	101	12	10	10	44	43	38	15	15	18	39	38	40
	性交猥褻	124	116	99	272	262	258	174	150	157	441	413	415	158	156	173	336	310	315
102年	總計	325	320	338	561	553	462	156	142	139	514	474	488	273	267	263	300	283	280
	強制性交	152	155	152	161	163	135	26	23	24	53	50	51	120	118	115	10	11	11
	共同強制性交	13	13	37	5	6	11	1	1	2	2	2	4	2	1	4	-	-	-
	對幼性交	25	20	20	18	20	14	18	15	15	12	15	22	15	15	15	10	10	11
	性交猥褻	135	132	129	377	364	302	111	103	98	447	407	411	136	133	129	280	262	258
103年	總計	376	357	355	586	577	451	138	135	124	465	450	458	297	282	302	311	290	294
	強制性交	194	185	188	103	108	78	27	27	27	36	34	37	144	140	144	12	12	13
	共同強制性交	2	2	3	16	14	38	1	1	2	1	1	2	2	4	11	-	-	-
	對幼性交	32	34	34	8	5	4	9	9	10	10	9	14	13	11	13	15	14	17
	性交猥褻	148	136	130	459	450	331	101	98	85	418	406	405	138	127	134	284	264	264
104年	總計	349	353	343	588	588	462	127	122	119	499	495	497	245	244	244	315	315	336
	強制性交	123	127	126	65	76	64	18	19	22	36	40	39	109	112	114	15	13	16
	共同強制性交	2	2	4	5	5	11	-	-	-	2	2	3	-	-	-	1	1	-
	對幼性交	13	11	11	10	11	7	8	8	8	8	10	12	27	27	30	5	5	5
	性交猥褻	211	213	202	508	494	380	101	95	89	453	443	443	109	105	100	294	297	315
105年	總計	341	329	327	570	570	437	119	115	107	560	561	550	240	225	230	332	327	332
	強制性交	73	77	79	56	56	50	23	22	21	48	49	47	45	45	45	17	20	20
	共同強制性交	6	6	19	3	3	6	-	-	-	2	2	2	4	4	11	-	-	2
	對幼性交	6	7	6	5	8	9	3	3	4	5	4	5	16	17	17	9	9	11
	性交猥褻	256	239	223	506	503	372	93	90	82	505	507	496	175	159	157	306	297	299
105年與101年比較		-3	-30	-24	-97	-62	-226	-125	-93	-120	-28	4	-15	-68	-80	-103	-84	-60	-77
變動率		-0.87	-8.36	-6.84	-14.54	-9.81	-34.09	-51.23	-44.71	-52.86	-4.76	0.72	-2.65	-22.08	-26.23	-30.93	-20.19	-15.50	-18.83

資料來源:本分析整理

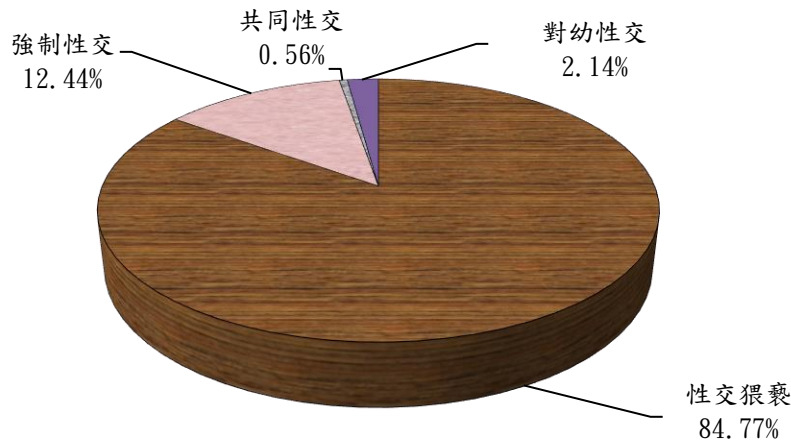


圖2 105年全國妨害性自主發生數占比

## 二、破獲數及破獲率概況

由於發生數與破獲數呈正向關係，近五年全國警察機關破獲件數、破獲率亦呈波動趨勢，破獲數以 101 年 4,079 最多，破獲率以 104 年 99.70%最高。近五年僅有桃園市破獲數逐年下降，其餘五都均有波動，105 年六都以新北市破獲 570 件最多，臺中市 561 件次之，本市 225 件，六都排名第五，桃園市 115 件最少。

以案件類型區分，105 年全國破獲數以性交猥褻 2,996 最多，對幼性交破獲率 106.41%最高。

其中近五年共同強制性交破獲率皆為 100%，探究其原因為，被害人與加害人皆為熟識朋友，在毒品、酒精的催化下發生性侵害，警方透過被害者的交友情形，過濾可疑嫌犯，進而破案。(詳表 1、表 2、圖 1)

## 三、嫌疑犯概況

近五年全國警察機關逮捕嫌疑犯人數亦呈波動趨勢，至 105 年降至近五年最低 3,415 人次，與 101 年 4,299 人次相比，減少 884 人次，變動幅度減少 20.56%。從查獲性侵害案件嫌疑犯年齡層觀察，101 年至 105 年皆以成年嫌疑犯所佔比重最高，其次為青年。

與 101 年相比，少年減少 333 人次最多，變動幅度以少年減少 33.47%最大。近五年僅有桃園市嫌疑犯人數逐年下降，其餘五都均有波動，105 年六都以臺中市 550 人次最多，新北市 437 人次次之，本市 230 人次，六都排名第五，桃園市 107 人次最少。

與 101 年相比，以新北市減少 226 人次最多，桃園市減少 120 人次次之，本市減少 103 人次，六都排名第三；變動幅度以桃園市減少 52.86%最大，新北市減少 34.09%次之，本市減少 30.93%，六都排名第

三。(詳表 1、表 2、表 3、圖 1、圖 3)

表 3 全國妨害性自主嫌疑犯-按年齡別分

單位:%、人次

年度/類別		妨害性自主				
		總計	強制性交	共同強制性交	對幼性交	性交猥褻
101年	兒童	63	5	3	9	46
	少年	995	174	69	123	629
	青年	1,103	285	43	87	688
	成年	2,138	648	47	130	1,313
102年	兒童	76	3	2	3	68
	少年	772	136	26	55	555
	青年	888	174	13	37	664
	成年	1,815	458	45	70	1,242
103年	兒童	68	5	4	5	54
	少年	755	126	32	45	552
	青年	887	152	12	49	674
	成年	1,819	459	23	45	1,292
104年	兒童	62	9	4	1	48
	少年	743	98	12	33	600
	青年	875	135	9	41	690
	成年	1,857	393	16	42	1,406
105年	兒童	75	4	3	6	62
	與101年比較	12	-1	-	-3	16
	變動率	19	-20	-	-33	35
	少年	662	61	14	23	564
	與101年比較	-333	-113	-55	-100	-65
	變動率	-33	-65	-80	-81	-10
	青年	852	90	17	31	714
	與101年比較	-251	-195	-26	-56	26
	變動率	-23	-68	-60	-64	4
	成年	1,826	290	18	31	1,487
與101年比較	-312	-358	-29	-99	174	
變動率	-15	-55	-62	-76	13	

資料來源:本分析整理

註:1. 兒童:係指未滿 12 歲。

2. 少年:係指 12~17 歲。

3. 青年:係指 17~23 歲。

4. 成年:係指 23 歲以上。

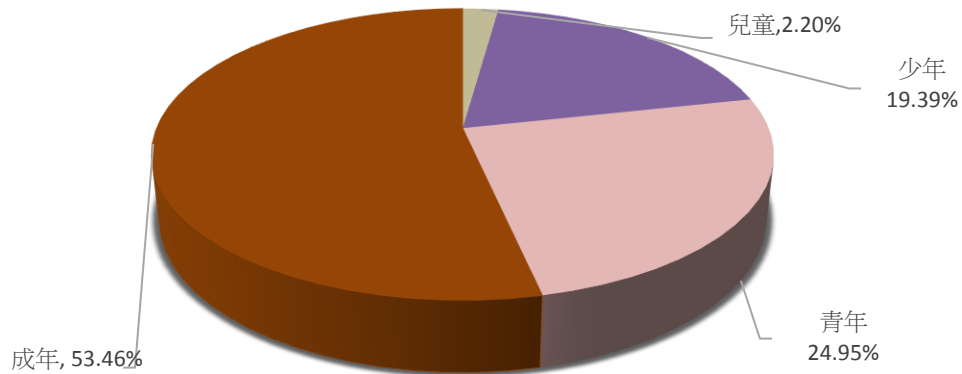


圖 3 全國 105 年妨害性自主嫌疑犯年齡別佔比

#### 四、發生時間與被害人概況

近五年性侵害案件被害人人數逐年遞減，除 101、102 年超過 1 千人外，其餘皆低於 1 千人。被害人大多為女性，近五年皆超過 9 成。105 年全國性侵害案件發生時間以 0-2 時 74 件(13.43%)最多，20-22 時 72 件(13.07%)次之，22-0 時 66 件(11.98%)再次之。由此可知性侵害案件易發生於 20 時至凌晨 2 時間，應加強宣導並提醒夜歸婦女注意自身安全，並注意防範。(詳表 4、表 5)

表 4 全國妨害性自主被害人人次-按性別分

單位:人次

年度/類別		妨害性自主之被害人									
		總計		兒童		少年		青年		成年	
		男	女	男	女	男	女	男	女	男	女
全國	101年	77	1,483	25	185	42	737	5	193	5	368
	102年	48	1,000	17	108	20	461	4	167	7	264
	103年	56	909	22	88	23	416	7	168	4	237
	104年	43	709	14	72	21	310	4	123	4	204
	105年	26	538	6	40	13	221	2	95	5	182

資料來源:本分析整理

表 5 全國妨害性自主發生時間次數

單位:件

類別/時間點	年度	總計	0-2時	2-4時	4-6時	6-8時	8-10時	10-12時	12-14時	14-16時	16-18時	18-20時	20-22時	22-0時
妨害性自主	101	1,515	176	119	67	53	87	110	151	140	123	146	161	182
	102	1,019	113	95	46	44	53	58	100	108	91	114	93	104
	103	950	118	72	39	33	60	58	111	71	96	92	104	96
	104	745	86	57	31	26	40	50	79	70	77	70	72	87
	105	551	74	45	26	22	32	29	49	55	40	41	72	66

資料來源:本分析整理

註:發生時間次數僅包含強制性交、共同強制性交、對幼性交。

## 參、本市性侵害案件概況

### 一、發生數概況

近五年本市發生數呈現高低起伏，以 101 年 308 件最高，至 105 年性侵害案件發生 240 件為近五年最低，顯示本市治安有逐漸轉好的現象。其中以性交猥褻 175 件為最多，佔比 72.92%，其次為強制性交 45 件，佔比 18.75%。與 101 年相比，減少 68 件，減少幅度 22.08%，若以案件類型區分，強制性交減少 80 件最多，減少幅度亦是強制性交 64.00%最大。(詳表 6、圖 4、圖 5)

表 6 本市妨害性自主發生數、破獲數、破獲率與嫌疑犯

年度/類別		妨害性自主				
		總計	強制性交	共同強制性交	對幼性交	性交猥褻
101 年	發生數	308	125	10	15	158
	破獲數	305	126	8	15	156
	破獲率	99.03	100.80	80.00	100.00	98.73
	嫌疑犯	333	119	23	18	173
102 年	發生數	273	120	2	15	136
	破獲數	267	118	1	15	133
	破獲率	97.80	98.33	50.00	100.00	97.79
	嫌疑犯	263	115	4	15	129
103 年	發生數	297	144	2	13	138
	破獲數	282	140	4	11	127
	破獲率	94.95	97.22	200.00	84.62	92.03
	嫌疑犯	302	144	11	13	134
104 年	發生數	245	109	-	27	109
	破獲數	244	112	-	27	105
	破獲率	99.59	102.75	-	100.00	96.33
	嫌疑犯	244	114	-	30	100
105 年	發生數	240	45	4	16	175
	與101年比較	-68	-80	-6	1	17
	變動率	-22.08	-64.00	-60.00	6.67	10.76
	破獲數	225	45	4	17	159
	與101年比較	-80	-81	-4	2	3
	變動率	-26.23	-64.29	-50.00	13.33	1.92
	破獲率	93.75	100.00	100.00	106.25	90.86
	與101年比較	-5.28	-0.80	20.00	6.25	-7.88
嫌疑犯	230	45	11	17	157	
與101年比較	-103	-74	-12	-1	-16	
變動率	-30.93	-62.18	-52.17	-5.56	-9.25	

資料來源:本分析整理

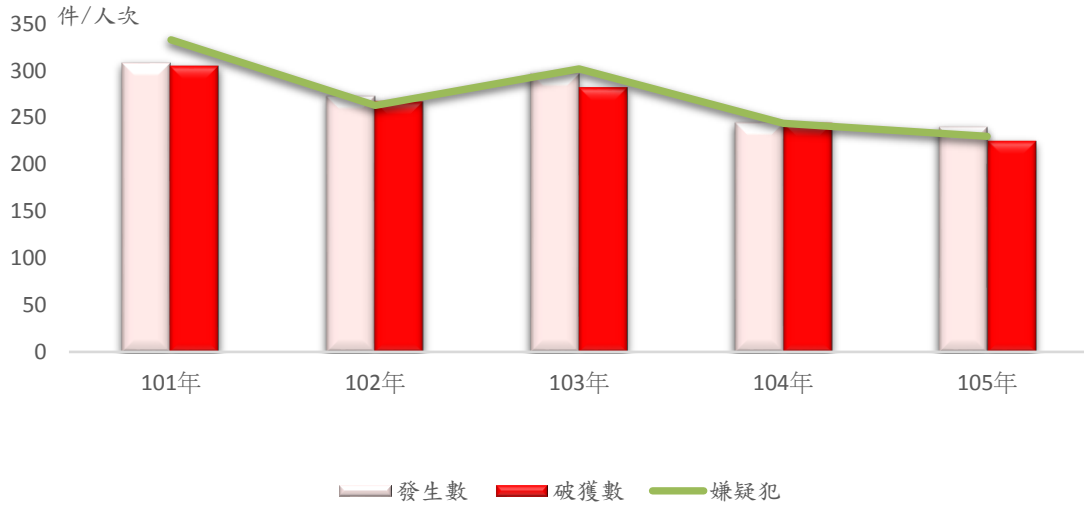


圖 4 本市近五年發生數、破獲數、嫌疑犯趨勢

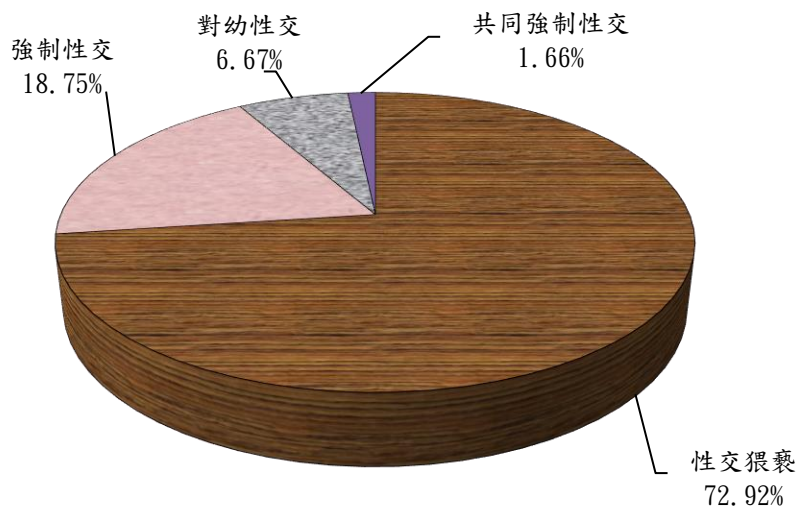


圖5 105年本市妨害性自主發生數占比

## 二、破獲數及破獲率概況

近五年本市破獲數、破獲率呈現高低起伏，破獲數以 101 年 305 件最高、破獲率以 104 年 99.59%最高。105 年破獲數 225 件，破獲率 93.75%，案件類型以性交猥褻破獲 159 件最多，對幼性交破獲率 106.25%最高。(詳表 6、圖 4)

### 三、嫌疑犯概況

近五年本市嫌疑犯人數波動呈現高低起伏，至 105 年降至 230 人次為近五年最低。與 101 年相比，減少 103 人次，減少幅度 30.93%，若以犯案類型區分，強制性交減少 74 人次最多，減少幅度亦是強制性交 62.18%最大。(詳表 6)

#### (一) 年齡別

近五年本市嫌疑犯人數以男性居多，佔比皆超過九成五。以年齡別區分，105 年本市嫌疑犯以成人(含不詳)132 人次最多，佔比 57.39%，其次為青年 61 人次，佔比 26.52%，再其次為少年 34 人次，佔比 14.78%，最低為兒童 3 人次，佔比 1.30%，若再以年齡、性別細分，占比最高者為成年(含不詳)男性 56.52%，其次為青年男性 26.52%。(詳表 7、圖 6)

表 7 本市妨害性自主嫌疑犯-按年齡別、性別分

單位:人次

年/年齡別	總計		兒童		少年		青年		成年(含不詳)	
	男	女	男	女	男	女	男	女	男	女
101年	322	11	8	-	70	6	85	2	159	3
102年	257	6	2	-	43	-	64	2	148	4
103年	298	4	15	-	56	2	71	-	156	2
104年	241	3	4	-	39	1	59	-	139	2
105年	225	5	2	1	32	2	61	-	130	2

資料來源:本分析整理

註:1. 兒童:係指未滿 12 歲。

2. 少年:係指 12~17 歲。

3. 青年:係指 17~23 歲。

4. 成年:係指 23 歲以上。



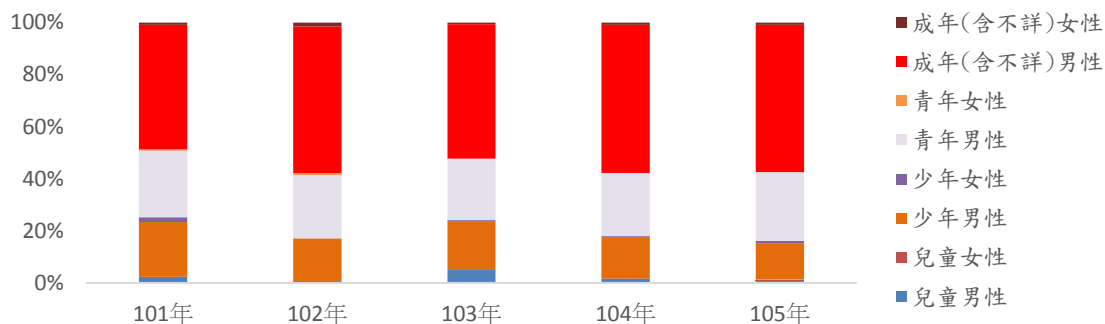


圖 6 本市 105 年妨害性自主嫌疑犯各年齡別、性別佔比

## (二) 教育程度

以教育程度區分，105 年以高中(職)119 人次最多，佔比 51.74%，其次為國中 63 人次，佔比 27.39%，再其次為大專(含以上)32 人次，佔比 13.91%，最低為國小 16 人次，佔比 6.96%，若再以教育程度、性別細分，佔比最高者為高中(職)男性 51.74%，其次為國中男性 26.96%。(詳表 8、圖 7)

表 8 本市妨害性自主嫌疑犯-按教育程度、性別分

年/教育程度	單位:人次											
	總計		國小		國中		高中(職)		大專(含以上)		其他(含不詳)	
	男	女	男	女	男	女	男	女	男	女	男	女
102年	257	6	21	1	60	4	141	1	35	-	-	-
103年	298	4	26	1	82	2	150	1	39	-	1	-
104年	241	3	14	-	60	2	136	-	31	1	-	-
105年	225	5	12	4	62	1	119	-	32	-	-	-

資料來源:本分析整理

註: 101 年以前，妨害性自主嫌疑犯未按教育程度、性別分。

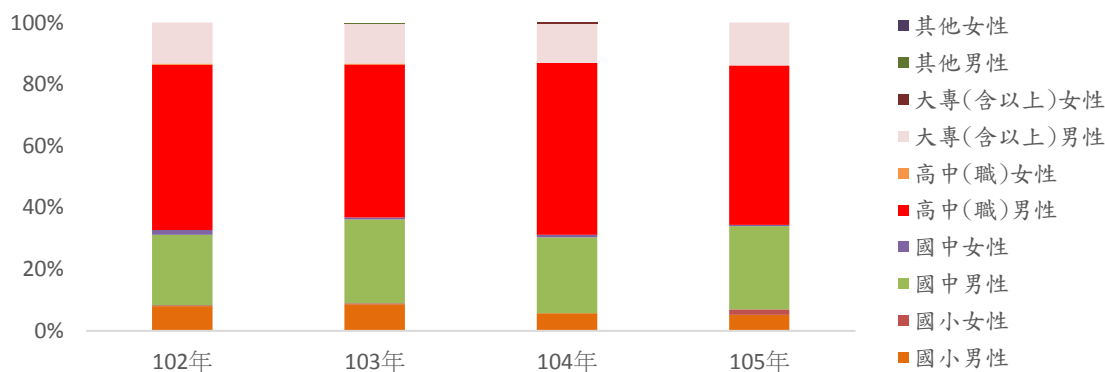


圖 7 本市妨害性自主嫌疑犯各教育程度、性別佔比

### (三) 職業別

以職業區分，105 年以其他職業(含不詳)112 人次最多，佔比 48.70%，其次為學生 47 人次，佔比 20.43%，再其次為無職業 39 人次，佔比 16.96%，最低為服務工作者 32 人次，佔比 13.91%，若再以職業別、性別細分，占比最高者為其他職業(含不詳)男性 48.26%，其次為學生男性 19.13%。(詳表 9、圖 8)

表 9 本市妨害性自主嫌疑犯-按職業、性別分

年/職業別	單位:人次									
	總計		學生		無職業		服務工作者		其他職業(含不詳)	
	男	女	男	女	男	女	男	女	男	女
102年	257	6	46	-	48	3	45	-	118	3
103年	298	4	69	2	50	-	58	1	121	1
104年	241	3	48	1	43	1	52	-	98	1
105年	225	5	44	3	38	1	32	-	111	1

資料來源:本分析整理

註:1.服務工作者:係包含民意代表、主管及經理人員、服務(不含保全)工作人員、保安服務工作人員(含軍人)、銷售及展示工作人員。

2.其他職業:係包含專業人員、技術員及助理專業人員、事務支援人員、農、林、漁、牧業生產人員、技藝(技術)有關工作人員、駕駛及移運設備操作人員、駕駛及移運操作除外之機械設備操作及組裝人員、基層技術工及勞力工。

3.101 年以前，妨害性自主嫌疑犯未按職業別、性別分。

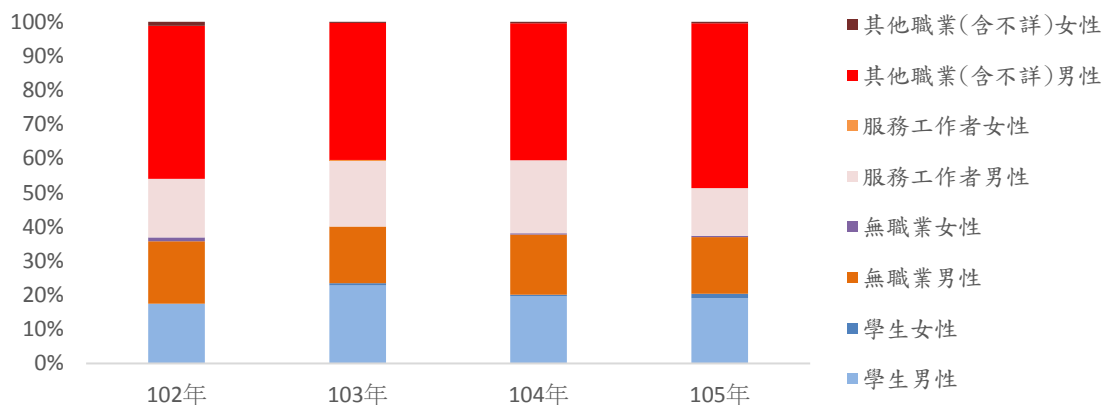


圖 8 本市妨害性自主嫌疑犯各職業、性別佔比

## 四、被害人概況

### (一) 年齡別

本市近三年性侵害被害人人數逐年遞減，被害人以女性居多，皆超過九成。105 年被害人以少年女性占比 44.26% 最高，成人(含不詳)女性佔比 25.82% 次之；與 103 年相比，以少年女性減少 36 人次最多，減少幅度以青年男性 100.00% 最大。(詳表 10、圖 9)

表 10 本市妨害性自主被害人-按年齡、性別分

單位：人次

年/年齡別	總計		兒童		少年		青年		成年(含不詳)	
	男	女	男	女	男	女	男	女	男	女
103年	20	279	9	36	7	144	1	39	3	60
104年	11	237	3	37	6	111	1	40	1	49
105年	9	235	3	34	2	108	2	30	2	63
105年與103年比較	-11	-44	-6	-2	-5	-36	1	-9	-1	3
變動率	-55.00	-15.77	-66.67	-5.56	-71.43	-25.00	100.00	-23.08	-33.33	5.00

資料來源：本分析整理

註：1. 兒童：係指未滿 12 歲。

2. 少年：係指 12~17 歲。

3. 青年：係指 17~23 歲。

4. 成年：係指 23 歲以上。

5. 102 年以前，妨害性自主被害人未按年齡、性別分

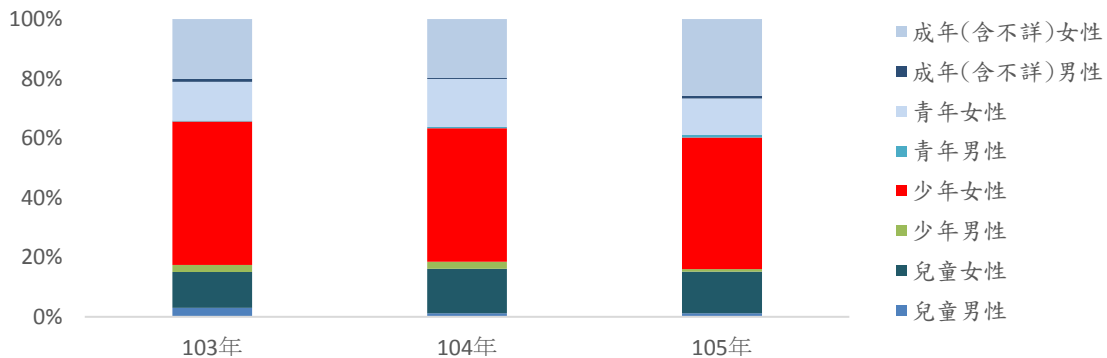


圖 9 本市妨害性自主被害人各年齡、性別佔比

## (二)教育程度

105年本市性侵害被害人教育程度以高中(職)程度 93 人次最多，佔比 38.11%，其次為國中程度 79 人次，佔比 32.38%，最低為其他(含不詳)7 人次，佔比 2.87%，與 103 年相比，以高中(職)女性減少 21 人次最多，減少幅度以大專(含以上)男性 100.00%最大。

(詳表 11、圖 10)

表 11 本市妨害性自主被害人-按教育程度、性別分

年/教育程度	單位:人次											
	總計		國小		國中		高中(職)		大專(含以上)		其他(含不詳)	
	男	女	男	女	男	女	男	女	男	女	男	女
103年	20	279	8	36	8	97	3	112	1	29	-	5
104年	11	237	2	25	3	86	5	93	-	22	1	11
105年	9	235	3	30	2	77	2	91	2	30	-	7
105年與103年比較	-11	-44	-5	-6	-6	-20	-1	-21	1	1	-	2
變動率	-55.00	-15.77	-62.50	-16.67	-75.00	-20.62	-33.33	-18.75	100.00	3.45	-	40.00

資料來源:本分析整理

註: 102 年以前, 妨害性自主被害人未按教育程度、性別分。

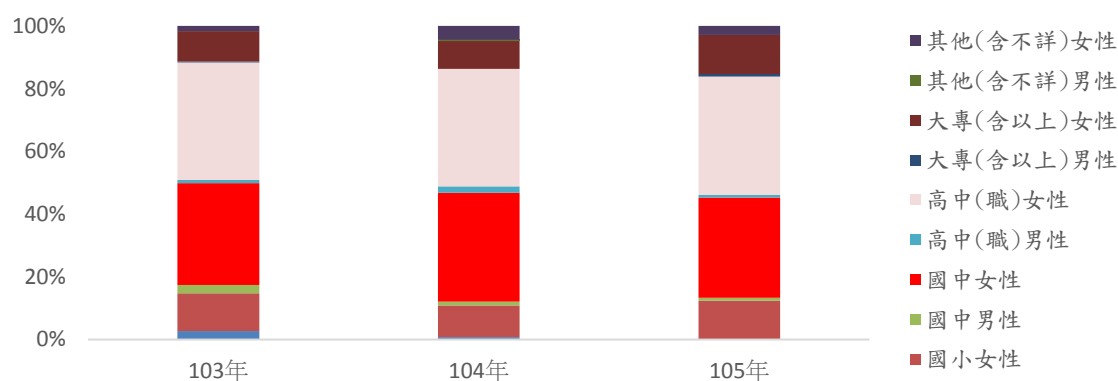


圖 10 本市妨害性自主被害人各教育程度、性別佔比

## (三)職業別

105年本市性侵害被害人以學生 142 人次最多，佔比 58.20%，其次為服務工作者 39 人次，佔比 15.98%，最低為其他職業(含不

詳)27 人次，佔比 11.07%。與 103 年相比，以學生女性減少 37 人次最多，減少幅度以其他職業(含不詳)男性 100.00%最大。(詳表 12、圖 11)

表 12 本市妨害性自主被害人-按職業、性別分

年/職業別	單位:人次									
	總計		學生		無職業		服務工作者		其他職業(含不詳)	
	男	女	男	女	男	女	男	女	男	女
103年	20	279	15	174	1	42	1	36	3	27
104年	11	237	8	145	2	22	-	38	1	32
105年	9	235	5	137	3	33	1	38	-	27
105年與103年比較	-11	-44	-10	-37	2	-9	-	2	-3	-
變動率	-55.00	-15.77	-66.67	-21.26	200.00	-21.43	-	5.56	-100.00	-

資料來源:本分析整理

註:1. 102 年以前，妨害性自主被害人未按職業、性別分。

2. 服務工作者:係包含民意代表、主管及經理人員、服務(不含保全)工作人員、保安服務工作人員(含軍人)、銷售及展示工作人員。
3. 其他職業:係包含專業人員、技術員及助理專業人員、事務支援人員、農、林、漁、牧業生產人員、技藝(技術)有關工作人員、駕駛及移運設備操作人員、駕駛及移運操作除外之機械設備操作及組裝人員、基層技術工及勞力工。

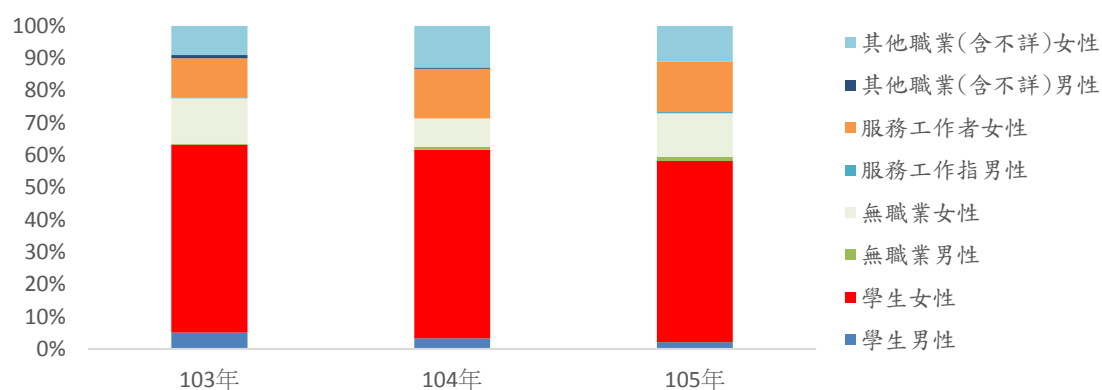


圖 11 本市妨害性自主被害人各職業、性別佔比

## 肆、結語

本文分析近年來警察機關受理性侵害案件概況，摘陳如下：

- 一、本市 105 年性侵害案件發生 240 件，為近五年最低。顯示本市積極透過學校及生活教育向下紮根，建立正確的觀念，同時持續加強對社會大眾教育宣導，破除性別迷思，提高民眾對性侵害犯罪之認識，學習尊重他人身體自主權及自我保護正確觀念，並向居民宣導最新及常見之性侵害犯罪手法，以有效降低性侵害案件。
- 二、本市 105 年性侵害案件大幅減少，強制性交減少幅度最大。本市持續辦理夜歸婦女安全措施（如代叫計程車），查報及消除治安顧慮地點，辦理治安風水師住宅安全檢測，並透過 DNA 比對資料庫檔案，鎖定性侵害犯嫌，並結合偵查、鑑識及婦幼專責人力，迅速偵破陌生者性侵害案件，將歹徒繩之以法。
- 三、近五年本市嫌疑犯人數以男性居多，佔比皆超過九成五。為確實發揮防制效果，除配合衛生機關再犯危險評估結果，由警察刑責區、警勤區交互查訪（高再犯危險每週至少查訪 2 次、中高再犯危險每週至少查訪 1 次、中低或低再犯危險每月至少查訪 1 次）；同時加強各防治網絡之橫向聯繫，於加害人離轄時，依相關規定落實通報、移轉管轄及處遇約制等工作，以防制加害人再犯。
- 四、本市近三年性侵害被害人以女性居多，皆超過九成。透過公告潛在犯罪人口，提醒民眾注意防範，有效減少陌生者性侵害案件發生；而各級學校、幼兒園、兒童及少年福利機構聘僱人員時，得依法定程序向所在地警察局申請查閱應徵者有無加害人登報資料，防止加害人進入兒少機構，避免利用監督、扶助、照護等機會進行性侵犯行為。

性侵害犯罪成因複雜，相關防治工作需要整合社政、衛政、警察、司法和教育等網絡，並落實到家庭、學校、職場及社會，透過跨局處合作防治，以建構婦幼安全生活空間。

## 伍、參考資料

1. 內政部警政署

<https://www.npa.gov.tw/NPAGip/wSite/mp?mp=1>

2. 行政院主計總處

<http://www.dgbas.gov.tw/mp.asp?mp=1>

3. 臺南市政府警察局

<http://www.tnps.gov.tw/chinese/>