

# 臺南市玉井區人口統計分析



臺南市玉井區公所編印

107年6月



## 目 錄

壹、前言	1
貳、人口簡要分析	2
一、人口概況	2
二、年齡分析	4
三、結婚狀況	5
四、教育程度	7
參、結論	8



# 人口統計分析

## 壹、前言

臺南市玉井區位於臺南市東南方，居阿里山脈南段分脈，海拔 100 公尺，距新營 50 公里，臺南市區 36 公里，北鄰楠西區，東接南化區，西與大內、山上兩區為鄰，南毗連左鎮區，境內有曾文溪貫穿，會後堀溪後，流入大內區境。

人口是國家構成的基本要素之一，人口的數量、分布、結構、特性等是政府制定各項政策的基礎，決定國家發展的重要關鍵。

近年來，由於經濟蓬勃發展，社會轉型迅速，加上醫療科技進步，衛生條件提升，國民健康改善，導致人口數量、分布、結構、變遷、特徵等均呈顯著的變化，例如低出生率、人口零成長、人口老化等問題。人口結構老化所衍生之勞動力缺乏、生產力下降，將影響國家競爭力。因此確實掌握人口變動情形，妥善規劃以質代量的人口政策，實不容忽視。

為掌握本區現住人口之脈動，本文彙整本區民國 100 年至 106 年之間現住人口統計資料，特就本區歷年人口、年齡、婚姻、教育等相關資料，以文字敘述輔以圖表的方式呈現，提供本區整體規劃未來發展之參考。

## 貳、人口簡要分析

### 一、人口概況

#### (一)人口數

民國 106 年底本區總人口數 14,151 人，占臺南市總人口 1,886,522 之比例為 0.75%，居臺南市 37 區第 30 位。以近 7 年總人口數觀之，相較民國 100 年人口數由 15,223 人，減少 1,072 人，顯示本區人口總數呈現逐漸減少的狀態。

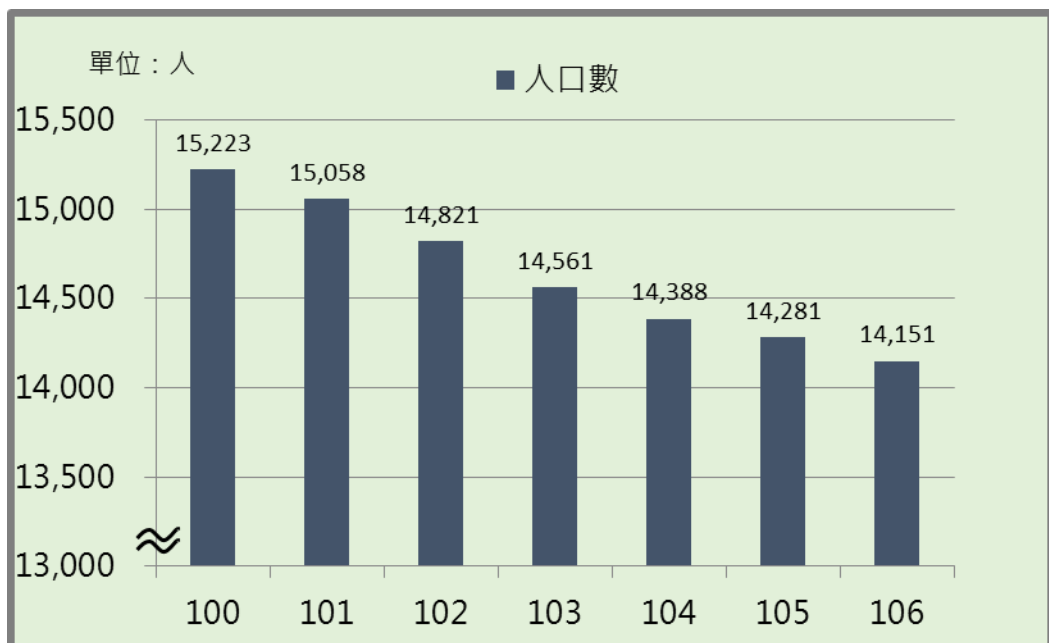


圖 1 臺南市玉井區歷年人口數

## (二)性別分析

本區 106 年底總人口數 14,151 人，其中男性有 7,321 人，占 51.73%，女性有 6,830 人，占 48.27%；以最近七年的資料觀察，皆是男性人口數大於女性人口數，藉由性別比例計算，100 年底性比例 106.83，至 106 年底增為 107.19，性比例增加 0.36，顯示每百名女性人口所當之男性人口增加 0.36 人。這七年來本區總人口數逐漸下降，人口呈現負成長，自 100 年至 106 年間，男性人口數減少 6.89%，女性人口數減少 7.20%，男性人口數減少的幅度小於女性人口數。

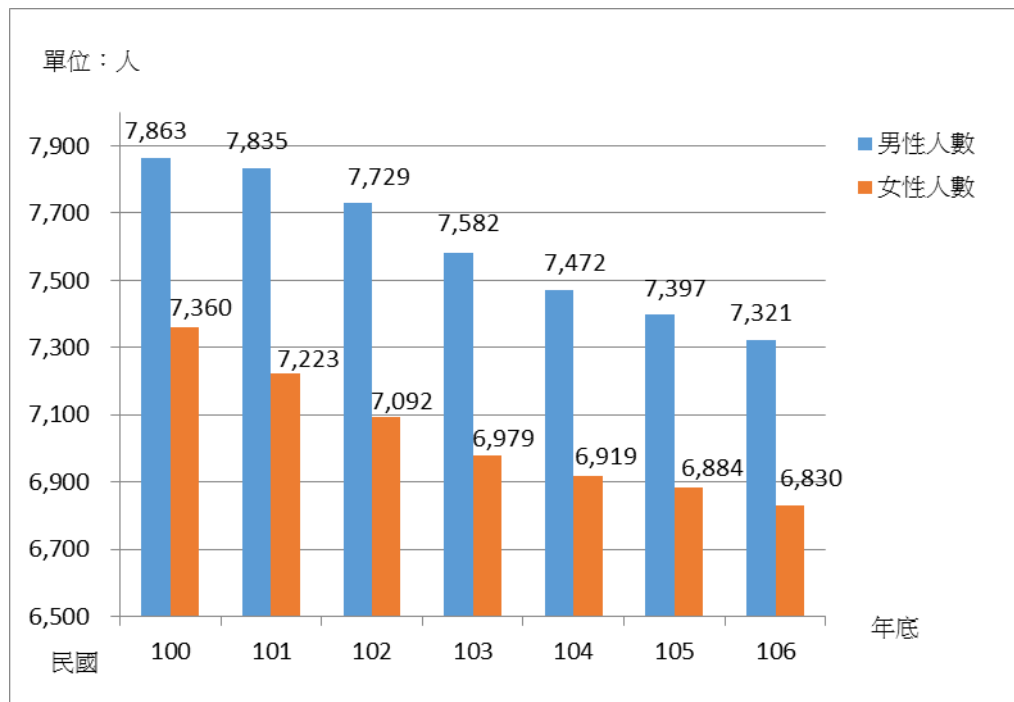


圖 2 臺南市玉井區男女性人口數

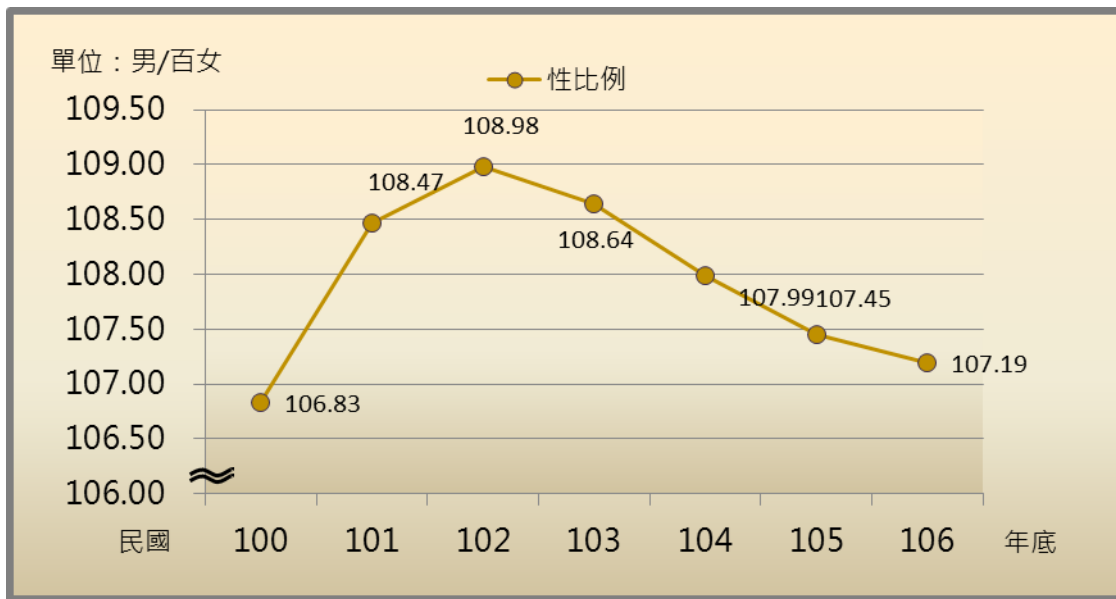


圖 3 臺南市玉井區人口性比例

## 二、年齡分析

本區人口分成幼年人口（0 歲~14 歲）、青壯年人口（15 歲~64 歲）及老年人口（65 歲以上）等 3 個年齡層，來分析其結構變化情形。

（一）本區幼年人口數（0 歲~14 歲）占本區總人口數比例逐年遞減，106 年底占總人口數 9.01%，較上年底 9.30% 減少 0.29 個百分點，與 100 年底 11.80% 比較，則減少 2.79 個百分點。

（二）青壯年人口數（15 歲~64 歲）為最適於工作年齡之勞動力人口，106 年人口數為 9,874 人，占總人口數 69.78%，較 100 年底 69.77%，增加 0.01 個百分點，與上年底 69.80% 比較，減少 0.02 個百分點。



(三) 老年人口數 (65 歲以上)，100 年底老年人口數開始呈現逐年遞增現象，至 106 年底則較 100 年底增加 2.78 個百分點。

表 1 臺南市玉井區現住人口之年齡分配

單位：人

年底別	合計			0-14 歲			15-64 歲			65 歲以上		
	計	男	女	計	男	女	計	男	女	計	男	女
100 年	15,223	7,863	7,360	1,796	926	870	10,621	5,649	4,972	2,806	1,288	1,518
101 年	15,058	7,835	7,223	1,705	889	816	10,518	5,646	4,872	2,835	1,300	1,535
102 年	14,821	7,729	7,092	1,585	823	762	10,339	5,571	4,768	2,897	1,335	1,562
103 年	14,561	7,582	6,979	1,466	750	716	10,187	5,491	4,696	2,908	1,341	1,567
104 年	14,388	7,472	6,916	1,402	708	694	10,063	5,422	4,641	2,923	1,342	1,581
105 年	14,281	7,397	6,884	1,328	686	642	9,968	5,338	4,630	2,985	1,373	1,612
106 年	14,151	7,321	6,830	1,275	663	612	9,874	5,267	4,607	3,002	1,391	1,611

資料來源：臺南市玉井區公所統計年報

### 三、結婚狀況

民國 106 年底本區人口中，未婚者有 5,232 人，占總人口數的 36.97%；已婚有配偶者 6,413 人，占 45.32%；離婚者有 1,147 人，占 8.11%；喪偶者 1,359 人，占 9.60%。

就婚姻狀況來看，由於社會觀念的開放，對於不幸的婚姻能以較正面的觀念去看待，致離婚情形有逐年增加的趨勢，離婚人口占本區人口之比率由民國 100 年底為 6.18%，至民國 106 年底提高為 8.11%。

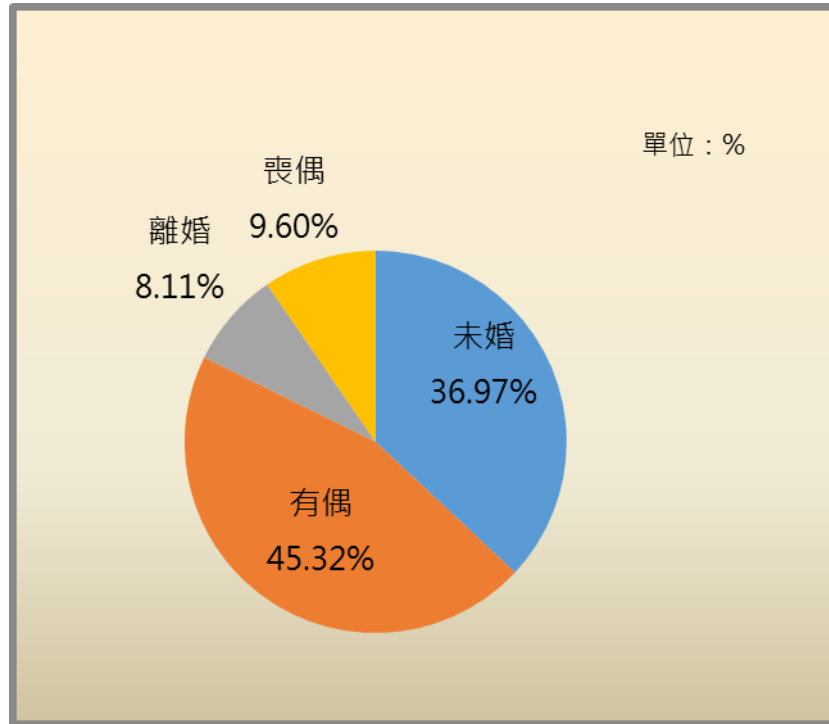


圖 4 臺南市玉井區人口婚姻狀況

表 2 臺南市玉井區現住人口婚姻狀況

單位：人

年底	總計	未婚		有偶		離婚		喪偶	
		人	百分比	人	百分比	人	百分比	人	百分比
100	15,223	5,811	38.17%	7,156	47.01%	941	6.18%	1,315	8.64%
101	15,058	5,737	38.10%	7,040	46.75%	965	6.41%	1,316	8.74%
102	14,821	5,570	37.58%	6,909	46.62%	1,014	6.84%	1,328	8.96%
103	14,561	5,446	37.40%	6,728	46.21%	1,067	7.33%	1,320	9.07%
104	14,388	5,341	37.12%	6,605	45.91%	1,103	7.67%	1,339	9.31%
105	14,281	5,265	36.87%	6,551	45.87%	1,119	7.84%	1,346	9.43%
106	14,151	5,232	36.97%	6,413	45.32%	1,147	8.11%	1,359	9.60%

資料來源：臺南市玉井區公所統計年報

#### 四、教育程度

教育程度之高低為評估人口素質一項重要的指標，反映該社會的文化水準。

至民國 106 年底，本區轄內有 2 所國民小學，1 所國民中學，對本區人口素質的提升，具有極大助益。

本區民國 106 年底 15 歲以上人口為 12,876 人，佔總人口的 90.99%，其中研究所程度者 435 人占 3.38%；大學(含獨立學院)程度者 2,363 人占 18.35%；專科教育程度者 964 人占 7.49%；高中(職)程度者 4,049 人占 31.45%；國(初)中程度者 2,110 人占 16.39%；小學程度者 2,857 人占 22.19%；自修 10 人占 0.08%；不識字者 88 人占 0.68%。

上述資料顯示，本區 106 年底具有專科以上之高等教育程度人口占 15 歲以上人口的 29.22%，較民國 104 年底的 27.82% 增加 1.4 個百分點，較民國 100 年底的 24.35%，增加 4.87 個百分點，可見隨著高等教育人口比例逐年增加，顯示本區人口素質不斷提升中。

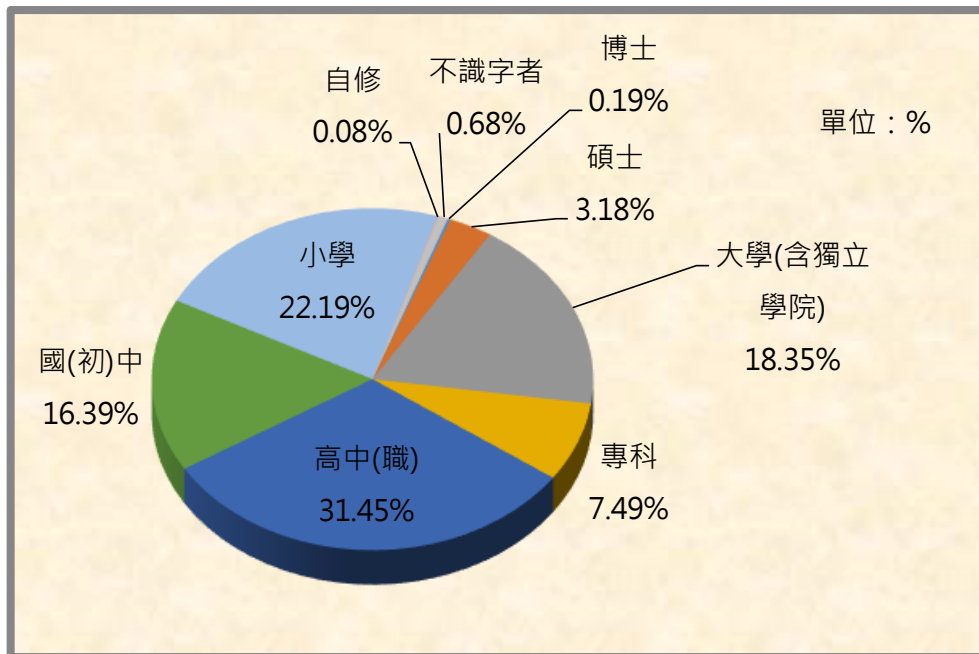


圖 5 臺南市玉井區 106 年底 15 歲以上現住人口之教育程度

## 參、結論

### 一、區內老年人口比例逐年提升

民國106年65歲以上之老年人口有3,002人，占本區總人口數21.21%，為近年來最高。面對日益增加的老年人口，建構完善的老人醫療機構及社會福利措施，如長照服務體系、居家照護等；同時強化社區照顧據點，適時依據據點位置為長者提供必要的服務，提高他們的生活品質，即是我們需持續努力的目標。

### 二、離婚人口比重有逐年上升趨勢

以民國106年觀之，本區的離婚人口有1,147人，顯示婚姻的不穩定性增加，導致單親家庭比率攀升，衍生兒少身心受創、教養及照護等問題，值得政府單位重視。

### 三、受高等教育人口比重逐年增加

本區民國106年底15歲以上人口12,876人，大專以上教育程度者占15歲以上人口數的29.22%，較民國100年的24.35%提升4.87%，高中（職）以上教育程度者占15歲以上人口數的60.66%，較民國100年的55.43%提升5.23%，顯示本區教育日漸普及，教育程度已普遍提高，提供本區優質勞動人力及經濟發展的重要基礎。