

陸、金融財稅

一、金融

(一) 金融機構

本市 104 年底金融機構總計 417 家，其中本國銀行 236 家，農會信用部 124 家，本國產險 18 家，信合社 14 家，本國壽險 13 家，漁會信用部 9 家，票券金融 3 家。

(二) 存放款情形

本市 104 年底存款總餘額為 2,126,779 百萬元，其中本國銀行存款餘額為 1,626,507 百萬元占 76.48%，郵匯局存款餘額 479,771 百萬元占 22.56%，信用合作社 20,501 百萬元占 0.96%；放款總餘額為 913,577 百萬元，本國銀行放款餘額為 899,044 百萬元占 98.41%，其餘為信用合作社 14,533 百萬元占 1.59%。

二、財稅

本市歷年來預算編列均根據量入為出原則，在歲入方面，仰賴大量之稅課收入，在歲出方面，以教育支出 25,856,157 千元列為首要，民國 104 年度總預算歲入為 70,813,044 千元，較 103 年度 73,857,067 千元，計減少 3,044,023 千元；總預算歲出為 76,588,044 千元，較 103 年度 80,657,067 千元，計減少 4,069,023 千元。

(一) 歲入預算部份

- 稅課收入 40,609,783 千元占 57.35%。
- 罰款及賠償收入 860,163 千元占 1.21%。
- 規費收入 1,640,961 千元占 2.32%。
- 財產收入 3,157,020 千元占 4.46%。
- 營業盈餘及事業收入 1,019,050 千元占 1.44%。
- 補助及協助收入 22,855,818 千元占 32.27%。
- 捐獻及贈與收入 147,672 千元占 0.21%
- 其他收入 522,577 千元占 0.74%。

(二) 歲出預算部份

- 一般政務支出 9,120,137 千元占 11.91%。
- 教育科學文化支出 28,049,877 千元占 36.62%。
- 經濟發展支出 13,298,681 千元占 17.36%。
- 社會福利支出 9,618,920 千元占 12.56%。
- 社區發展及環境保護支出 3,193,771 千元占 4.17%
- 退休撫卹支出 4,383,954 千元占 5.73%。
- 警政支出 6,535,158 千元占 8.53%。
- 債務支出 1,165,000 千元占 1.52%。
- 其他支出 1,222,546 千元占 1.60%。

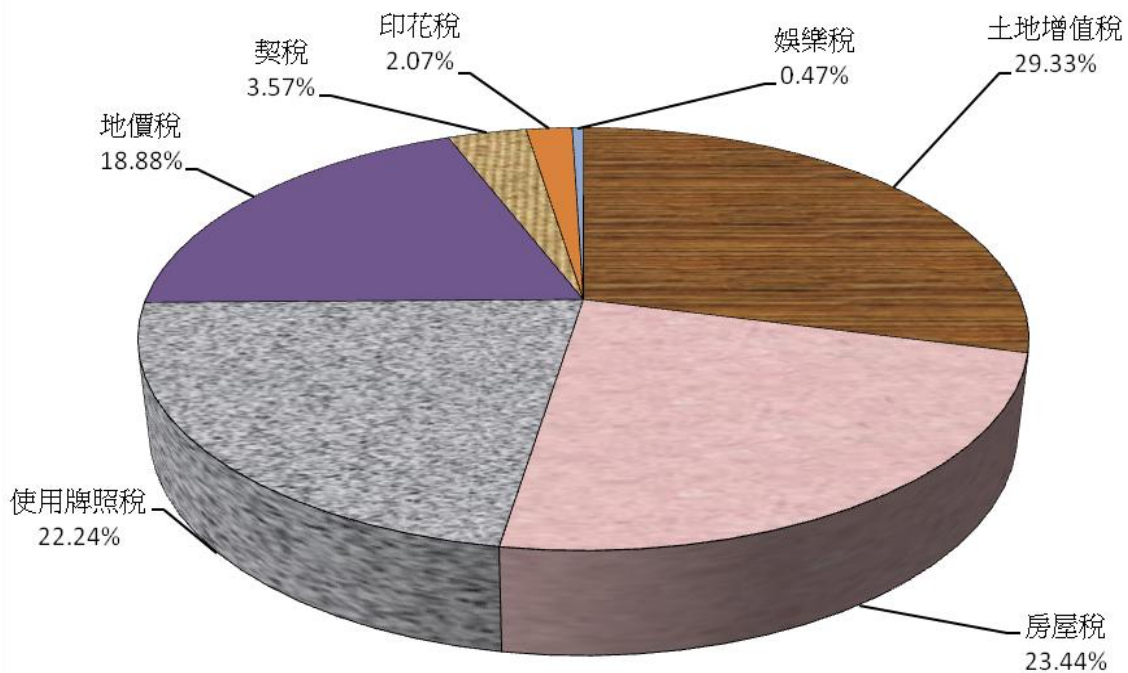
三、稅課

(一) 國稅

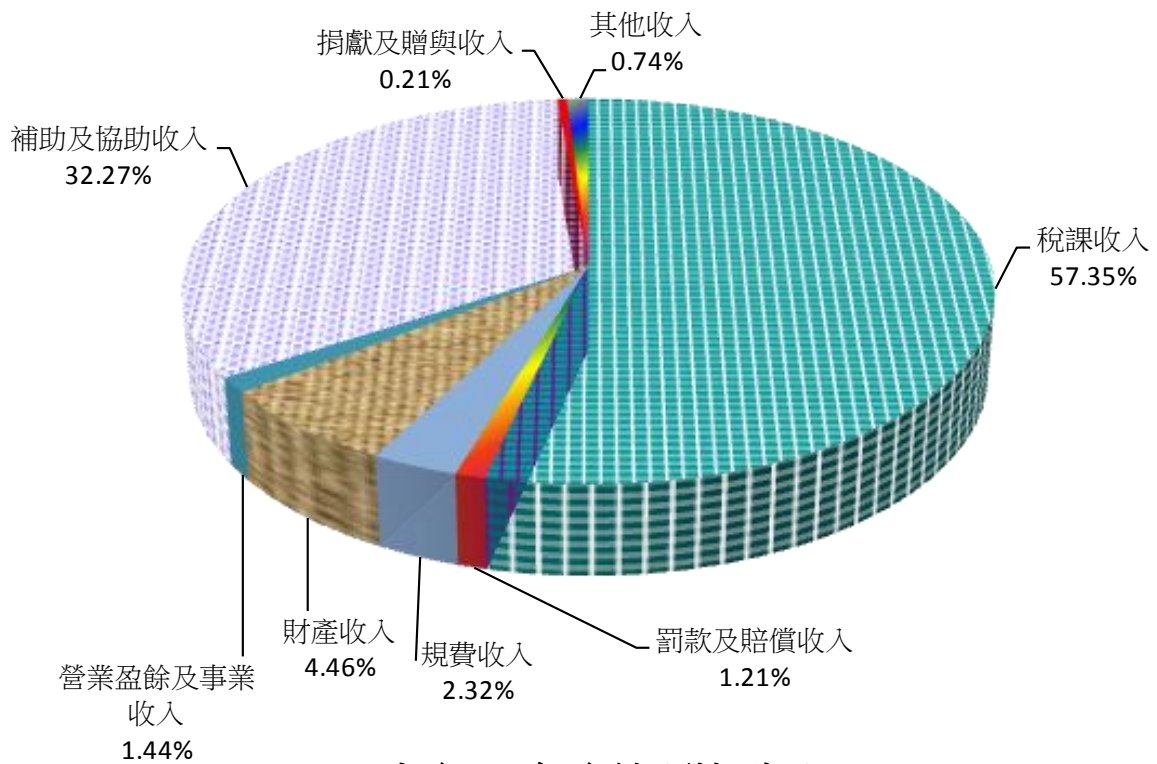
民國 104 年度，實徵數為 52,065,201 千元，其中營利事業所得稅 19,243,082 千元占 36.96%；綜合所得稅 13,532,463 千元占 25.99%；營業稅 10,705,703 千元占 20.56%；菸酒稅 3,783,282 千元占 7.27%；證券交易稅 2,826,794 千元占 5.43%；遺產稅及贈與稅 1,339,040 千元占 2.57%；貨物稅 608,770 千元占 1.17%；期貨交易稅 26,067 千元占 0.05%。

(二) 市稅

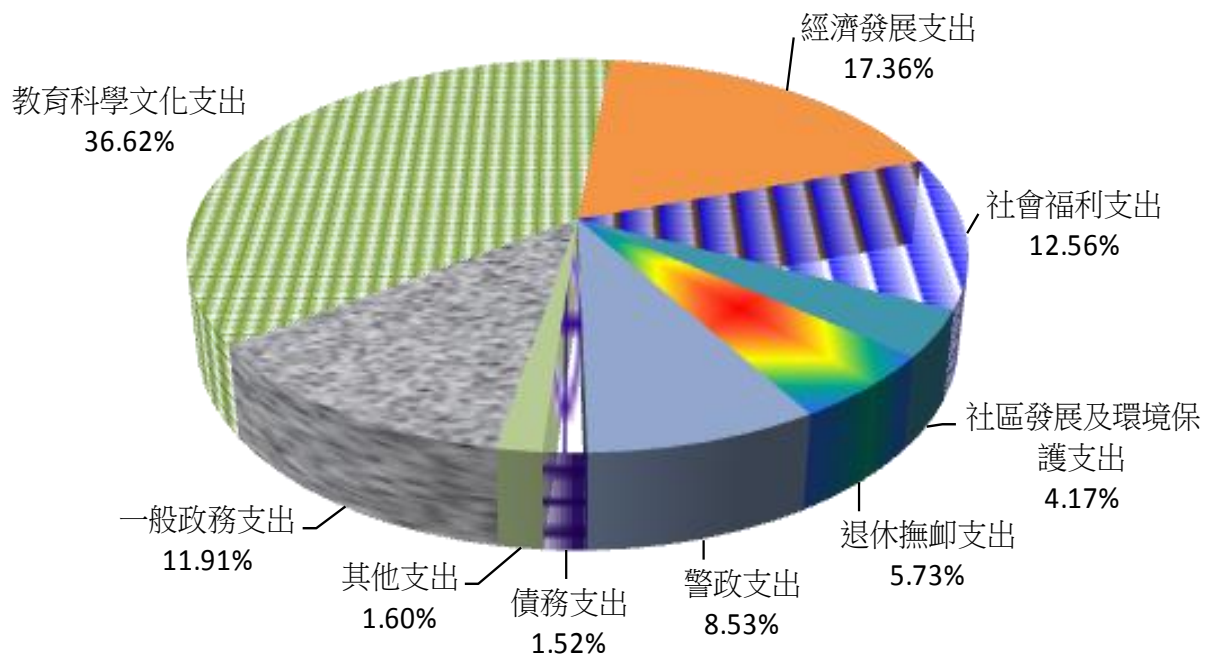
民國 104 年度，實徵數為 22,055,103 千元，其中土地增值稅為 6,468,955 千元占 29.33%；房屋稅 5,170,657 千元占 23.44%；使用牌照稅 4,905,079 千元占 22.24%；地價稅 4,164,357 千元占 18.88%；契稅 786,376 千元占 3.57%；印花稅 455,451 千元占 2.07%；娛樂稅 104,228 千元占 0.47%。



本市104年度市稅捐實徵數(市稅)



本市104年度總預算(歲入)



本市104年度總預算(歲出)

表6-1.金融機構分布

單位：家

年底別及區別	總計	本國銀行	外國銀行	信託投資	陸商銀行	信用合作社	農會信用部	漁會信用部
End of Year & District	Grand Total	Domestic Banks	Foreign Banks	Investment and Trust Companies	Mainland Chinese Banks	Credit Cooperative Associations	Credit Dept. of Farmer's Associations	Credit Dept. of Fishermen's Associations
民國96年 2007	415	231	2	1	-	13	124	9
民國97年 2008	417	228	6	-	-	13	125	9
民國98年 2009	418	231	5	-	-	13	125	9
民國99年 2010	415	230	3	-	-	14	124	9
民國100年 2011	420	237	1	-	-	14	124	9
民國101年 2012	418	237	-	-	-	14	124	9
民國102年 2013	415	234	-	-	-	14	124	9
民國103年 2014	414	233	-	-	-	14	124	9
民國104年 2015	417	236	-	-	-	14	124	9
新營區 Sinying	27	16	-	-	-	-	5	-
鹽水區 Yanshuei	5	2	-	-	-	-	3	-
白河區 Baihe	8	2	-	-	-	-	6	-
柳營區 Liouying	5	-	-	-	-	-	5	-
後壁區 Houbi	6	-	-	-	-	-	6	-
東山區 Dungshan	5	-	-	-	-	-	5	-
麻豆區 Madou	8	3	-	-	-	-	5	-
下營區 Siaying	4	-	-	-	-	-	4	-
六甲區 Lioujia	3	1	-	-	-	-	2	-
官田區 Guantian	6	-	-	-	-	-	6	-
大內區 Danei	4	-	-	-	-	-	4	-
佳里區 Jiali	15	7	-	-	-	-	6	1
學甲區 Syuejia	10	4	-	-	-	-	6	-
西港區 Sigang	5	2	-	-	-	-	3	-
七股區 Cigu	3	-	-	-	-	-	1	2
將軍區 Jiangjyun	7	-	-	-	-	-	5	2
北門區 Beimen	5	-	-	-	-	-	4	1
新化區 Sinhua	6	2	-	-	-	-	3	-
善化區 Shanhua	9	5	-	-	-	-	4	-
新市區 Sinshih	8	6	-	-	-	-	2	-
安定區 Anding	7	2	-	-	-	-	5	-
山上區 Shanshang	1	-	-	-	-	-	1	-
玉井區 Yujing	2	1	-	-	-	-	1	-
楠西區 Nansi	1	-	-	-	-	-	1	-
南化區 Nanhua	1	-	-	-	-	-	1	-
左鎮區 Zuojhen	1	-	-	-	-	-	1	-
仁德區 Rende	15	9	-	-	-	-	6	-
歸仁區 Gueiren	9	4	-	-	-	-	5	-
關廟區 Guanmiao	4	1	-	-	-	-	3	-
龍崎區 Longci	2	-	-	-	-	-	2	-
永康區 Yongkang	50	37	-	-	-	2	6	-
東區 East	36	31	-	-	-	3	-	-
南區 South	19	16	-	-	-	1	2	-
北區 North	27	19	-	-	-	4	1	-
安南區 Annan	21	14	-	-	-	1	4	2
安平區 Anping	7	4	-	-	-	1	-	-
中西區 West Central	65	48	-	-	-	2	-	1

資料來源：中央銀行

說明：1.總機構算一單位，分行(局、庫、社、部、公司)等分支機構算一單位，其餘分支單位不納入統計。

2.中央銀行、中央存款保險公司及信用卡公司不納入統計。

3.本國銀行及本國人壽保險公司部分不包括郵匯局之分支單位。

表6-2.主要金融機構存、放款餘額

單位：新臺幣百萬元

年 底 別 End of Year	存款餘額Balance of Deposits					
	合計 Total	本國銀行 Domestic Banks	外國銀行在台 分行 Local Branches of Foreign Banks	信託投資公司 Investment and Trust Companies	大陸地區銀行 在台分行 Local Branches of Mainland Chinese Banks	信用合作社 Credit Cooperative Associations
民國 96年 6月 End of June, 2007	1,424,495	1,049,800	13,244	4,475	-	16,808
民國 96年 12月 End of 2007	1,419,362	1,049,772	13,672	1,277	-	16,456
民國 97年 6月 End of June, 2008	1,459,614	1,079,223	15,406	999	-	16,215
民國 97年 12月 End of 2008	1,577,280	1,184,943	16,972	-	-	15,907
民國 98年 6月 End of June, 2009	1,589,258	1,188,768	16,263	-	-	15,813
民國 98年 12月 End of 2009	1,592,203	1,194,658	6,661	-	-	15,877
民國 99年 6月 End of June, 2010	1,584,475	1,186,167	1,436	-	-	15,791
民國 99年 12月 End of 2010	1,648,670	1,248,066	1,962	-	-	15,969
民國 100年 6月 End of June, 2011	1,676,560	1,267,245	2,006	-	-	15,758
民國 100年 12月 End of 2011	1,715,369	1,300,370	2,251	-	-	15,823
民國 101年 6月 End of June, 2012	1,756,781	1,329,650	1,316	-	-	15,911
民國 101年 12月 End of 2012	1,785,941	1,350,098	1,374	-	-	16,552
民國 102年 6月 End of June, 2013	1,824,003	1,377,558	-	-	-	17,614
民國 102年 12月 End of 2013	1,867,754	1,414,240	-	-	-	18,307
民國 103年 6月 End of June, 2014	1,924,513	1,457,713	-	-	-	19,229
民國 103年 12月 End of 2014	1,995,361	1,516,967	-	-	-	19,562
民國 104年 6月 End of June, 2015	2,037,580	1,544,290	-	-	-	20,239
民國 104年 12月 End of 2015	2,126,779	1,626,507	-	-	-	20,501

資料來源：行政院金融監督管理委員會銀行局統計室

說 明：1.金融機構存款包括本國銀行、外國銀行在華分行、基層金融機構、信託投資公司、郵政儲金匯業局之存款(本國銀行存款之郵匯局轉存款扣除不予列計)。
2.澳盛銀行102年4月原為外國銀行在台分行改為本國銀行，故102年無存、放款餘額。

Table 6-2. Balance of Deposits and Loans of Main Financial Institutions

Unit: Million NT\$

郵政儲金 匯業局	放款餘額 Balance of Loans					
	合計	本國銀行	外國銀行在台分 行	信託投資公司	大陸地區銀行在台 分行	信用合作社
Directorate General of the Postal Remittances & Savings Bank	Total	Domestic Banks	Local Branches of Foreign Banks	Investment and Trust Companies	Local Branches of Mainland Chinese Banks	Credit Cooperative Associations
340,168	896,632	877,722	6,926	1,230	-	10,754
338,185	883,448	865,972	6,531	277	-	10,668
347,771	890,182	871,802	7,545	228	-	10,607
359,458	966,667	949,199	7,195	-	-	10,273
368,414	924,115	907,190	6,606	-	-	10,319
375,007	907,780	892,733	4,922	-	-	10,125
381,081	878,382	868,248	24	-	-	10,110
382,673	877,759	866,638	846	-	-	10,275
391,551	893,252	882,471	19	-	-	10,762
396,925	892,283	881,393	60	-	-	10,830
409,904	887,611	876,524	66	-	-	11,021
417,917	915,360	903,729	135	-	-	11,496
428,831	875,237	863,449	-	-	-	11,788
435,207	874,265	861,879	-	-	1	12,385
447,571	871,536	858,495	-	-	-	13,041
458,832	897,905	884,488	-	-	-	13,417
473,051	895,097	880,690	-	-	-	14,407
479,771	913,577	899,044	-	-	-	14,533

Source: Statistics Office of Bureau of Monetary Affairs, Financial Supervisory Commission, R.O.C.

3. 修正102年底「大陸地區銀行在台分行」為"1"百萬元

表6-3.歲入預決算—按來源別分

單位：新臺幣千元

1.預算

年度別 Fiscal Year	總計 Grand Total	稅課收入 Tax Revenues	工程受益費收入 Receipts from Charges on Benefits of Public Construction	罰款及賠償收入 Fine and Compensation Revenues	規費收入 Official Fee Revenues
民國96年 2007	54,574,867	24,143,175	-	606,977	1,612,978
臺南縣 Tainan County	33,333,350	12,126,172	-	351,252	605,083
臺南市 Tainan City	21,241,517	12,017,003	-	255,725	1,007,895
民國97年 2008	61,268,802	25,448,187	-	624,091	1,624,779
臺南縣 Tainan County	36,353,574	13,280,946	-	362,038	582,919
臺南市 Tainan City	24,915,228	12,167,241	-	262,053	1,041,860
民國98年 2009	63,771,567	28,575,345	-	759,392	1,334,327
臺南縣 Tainan County	34,355,403	13,501,169	-	452,797	321,265
臺南市 Tainan City	29,416,164	15,074,176	-	306,595	1,013,062
民國99年 2010	67,922,985	26,061,806	-	851,223	1,306,850
臺南縣 Tainan County	41,609,723	14,602,441	-	553,180	313,762
臺南市 Tainan City	26,313,262	11,459,365	-	298,043	993,088
民國100年 2011	79,278,896	36,147,119	-	437,478	2,387,076
民國101年 2012	83,678,622	39,372,028	-	432,029	2,318,903
民國102年 2013	83,396,912	41,061,264	-	645,037	2,420,305
民國103年 2014	73,857,067	39,593,547	-	774,229	2,270,582
民國104年 2015	70,813,044	40,609,783	-	860,163	1,640,961

資料來源：本府主計處。

Table 6-3. The Budget and Final Accounts of Annual Revenues by Source

1.Budget						Unit : N.T. \$ 1,000
信託管理收入 Receipts from Trust Management	財產收入 Property Revenues	營業盈餘及事業收入 Government Operating Surplus and Public Enterprise Revenues	補助及協助收入 Subsidy and Assistance Revenues	捐獻及贈與收入 Donation and Contribution Revenues	其他收入 Others	
-	1,476,624	177,409	25,868,091	37,075	652,538	
-	1,128,711	153,992	18,619,515	6,180	342,445	
-	347,913	23,417	7,248,576	30,895	310,093	
-	863,005	31,804	32,208,316	9,615	459,005	
-	91,190	3,000	21,924,004	5,920	103,557	
-	771,815	28,804	10,284,312	3,695	355,448	
-	2,674,439	475,304	29,442,916	50,035	459,809	
-	745,738	103,000	19,094,049	4,000	133,385	
-	1,928,701	372,304	10,348,867	46,035	326,424	
-	4,298,145	1,046,637	31,408,156	2,430,552	519,616	
-	2,427,126	1,003,000	20,547,854	1,930,557	231,803	
-	1,871,019	43,637	10,860,302	499,995	287,813	
-	2,959,587	2,063,040	34,588,649	182,850	513,097	
-	8,191,882	2,343,094	29,594,971	179,617	1,246,098	
-	11,117,671	1,528,521	24,703,645	191,839	1,728,630	
-	5,005,840	954,109	24,234,086	301,734	722,940	
-	3,157,020	1,019,050	22,855,818	147,672	522,577	

表6-3.歲入預決算—按來源別分(續完)

單位：新臺幣千元

2.決算

年度別 Fiscal Year	總計 Grand Total	稅課收入 Tax Revenues	工程受益費收入 Receipts from Charges on Benefits of Public Construction	罰款及賠償收入 Fine and Compensation Revenues	規費收入 Official Fee Revenues
民國96年 2007	49,373,826	23,951,279	-	1,014,742	1,601,101
臺南縣 Tainan County	29,057,609	12,457,155	-	649,736	497,223
臺南市 Tainan City	20,316,217	11,494,124	-	365,006	1,103,878
民國97年 2008	55,144,940	24,145,090	-	1,001,114	1,619,862
臺南縣 Tainan County	31,827,347	12,848,783	-	653,986	574,130
臺南市 Tainan City	23,317,593	11,296,307	-	347,128	1,045,732
民國98年 2009	53,554,353	23,316,382	-	954,016	1,287,146
臺南縣 Tainan County	30,334,880	12,499,683	-	557,629	290,959
臺南市 Tainan City	23,219,473	10,816,699	-	396,387	996,187
民國99年 2010	58,795,482	23,926,739	-	881,216	1,379,123
臺南縣 Tainan County	34,096,780	12,407,796	-	530,347	337,914
臺南市 Tainan City	24,698,702	11,518,943	-	350,869	1,041,209
民國100年 2011	71,620,677	34,815,593	-	707,363	2,387,438
民國101年 2012	77,617,062	36,492,596	-	737,289	2,262,930
民國102年 2013	73,487,404	37,916,903	-	1,087,357	2,597,923
民國103年 2014	71,582,259	40,382,768	-	1,012,902	2,349,208
民國104年 2015	70,992,003	42,115,666	-	1,213,242	1,818,620

資料來源：本府主計處。

說明: 1.96年因縣有土地出售及社會福利基金清理繳庫，故財產收入及營業盈餘及事業收入較高。

2.100年因統籌分配稅增加及使用規費收入增加，故稅課收入及規費收入較高。

3.101、102年因編列殯葬事業管理基金承接殯葬管理所及前臺南縣區公所納骨堂土地、建築物及其他什項設備等財產作價，故財產收入較高。

4.101年因基金盈餘繳庫，故營業盈餘及事業收入較高。

Table 6-3. The Budget and Final Accounts of Annual Revenues by Source(Cont. End)

2. Final Accounts						Unit : N.T. \$ 1,000
信託管理收入 Receipts from Trust Management	財產收入 Property Revenues	營業盈餘及事業收入 Government Operating Surplus and Public Enterprise Revenues	補助及協助收入 Subsidy and Assistance Revenues	捐獻及贈與收入 Donation and Contribution Revenues	其他收入 Others	
-	1,534,098	180,829	20,326,052	28,421	737,304	
-	1,166,479	154,062	13,655,626	8,044	469,284	
-	367,619	26,767	6,670,426	20,377	268,020	
-	769,601	27,224	27,060,979	13,056	508,014	
-	151,136	3,000	17,455,622	8,752	131,938	
-	618,465	24,224	9,605,357	4,304	376,076	
-	1,304,662	391,126	25,742,726	20,784	537,511	
-	408,913	4,834	16,378,593	19,749	174,520	
-	895,749	386,292	9,364,133	1,035	362,991	
-	1,261,185	66,696	29,001,368	1,485,502	793,653	
-	253,786	4,380	19,134,885	1,199,712	227,960	
-	1,007,399	62,316	9,866,483	285,790	565,693	
-	670,291	21,294	32,227,632	169,537	621,528	
-	5,819,662	2,342,447	28,427,014	150,531	1,384,594	
-	7,591,708	234,433	22,993,766	197,942	867,372	
-	2,645,464	417,072	23,434,286	252,847	1,087,712	
-	2,497,452	7,287	22,444,184	194,389	701,163	

Source: Department of Budget , Accounting & Statistics.

表6-4.歲出預決算—按政事別分

單位：新臺幣千元

1.預算

年度別 Fiscal Year	總計 Grand Total	政權行使支出 Expenditures for the Exercise of Political Power	行政支出 Administrative Expenditures	民政支出 Expenditures for Civil Affairs	財務支出 Financial Expenditures
民國96年 2007	57,884,151	581,456	693,605	4,017,394	1,078,370
臺南縣 Tainan County	33,333,350	313,741	398,337	1,993,574	734,448
臺南市 Tainan City	24,550,801	267,715	295,268	2,023,820	343,922
民國97年 2008	64,472,423	527,447	716,372	4,479,383	1,090,216
臺南縣 Tainan County	36,353,574	263,371	428,088	2,258,538	730,853
臺南市 Tainan City	28,118,849	264,076	288,284	2,220,845	359,363
民國98年 2009	66,389,567	502,133	667,622	4,900,818	1,098,908
臺南縣 Tainan County	36,973,403	238,789	394,052	2,466,198	744,704
臺南市 Tainan City	29,416,164	263,344	273,570	2,434,620	354,204
民國99年 2010	73,834,430	657,602	807,929	5,114,950	1,108,715
臺南縣 Tainan County	42,808,563	223,012	458,979	2,796,066	721,162
臺南市 Tainan City	31,025,867	434,590	348,950	2,318,884	387,553
民國100年 2011	84,117,705	676,688	793,364	7,711,670	761,864
民國101年 2012	87,473,087	667,540	778,422	12,880,571	755,212
民國102年 2013	83,460,412	623,988	742,927	11,993,661	781,355
民國103年 2014	80,657,067	616,252	669,447	7,797,700	707,473
民國104年 2015	76,588,044	663,208	651,950	7,096,857	708,122

資料來源：本府主計處。

說明：96年臺南縣社會保險支出歸入福利服務支出。

Table 6-4. The Budget and Final Accounts of Annual Expenditures by Functions

1. Budget					Unit : N.T. \$ 1,000
教育支出 Educational Expenditures	文化支出 Cultural Expenditures	農業支出 Agricultural Expenditures	工業支出 Industrial Expenditures	交通支出 Transportation and Communication Expenditures	
17,600,554	693,311	3,331,675	184,817	4,813,851	
10,275,259	253,086	2,545,847	53,670	2,251,295	
7,325,295	440,225	785,828	131,147	2,562,556	
17,952,655	1,047,313	4,447,379	343,610	5,940,960	
10,513,683	374,534	3,070,899	92,372	2,575,951	
7,438,972	672,779	1,376,480	251,238	3,365,009	
17,839,514	1,491,249	2,971,927	452,175	5,993,207	
10,363,478	379,360	2,018,969	59,686	2,001,457	
7,476,036	1,111,889	952,958	392,489	3,991,750	
18,394,135	1,579,844	5,975,770	339,755	7,875,195	
10,932,371	456,027	5,287,625	57,996	3,194,353	
7,461,764	1,123,817	688,145	281,759	4,680,842	
25,911,435	981,545	5,393,859	122,902	6,677,971	
27,166,835	1,134,827	4,482,779	130,232	6,874,162	
27,098,895	1,192,695	6,050,767	159,810	6,715,135	
26,296,914	3,312,322	5,642,605	481,919	7,279,286	
25,856,157	2,193,720	5,342,213	477,554	6,349,822	

Source: Department of Budget , Accounting & Statistics.

表6-4.歲出預決算—按政事別分(續1)

單位：新臺幣千元

1.預算

年度別 Fiscal Year	其他經濟服務支出 Expenditures for Other Economic Service	社會保險支出 Expenditures for Social Insurance	社會救助支出 Expenditures for Social Assistance	福利服務支出 Expenditures for Welfare Service
民國96年 2007	1,001,423	68,490	1,587,415	2,639,581
臺南縣 Tainan County	319,187	-	1,586,338	1,343,103
臺南市 Tainan City	682,236	68,490	1,077	1,296,478
民國97年 2008	2,048,253	759,342	1,585,205	2,278,250
臺南縣 Tainan County	593,287	690,852	1,584,128	737,947
臺南市 Tainan City	1,454,966	68,490	1,077	1,540,303
民國98年 2009	1,405,226	994,438	143,033	4,208,285
臺南縣 Tainan County	510,441	922,586	141,956	2,294,395
臺南市 Tainan City	894,785	71,852	1,077	1,913,890
民國99年 2010	1,246,436	1,035,143	165,249	4,703,629
臺南縣 Tainan County	384,753	961,342	162,717	2,420,213
臺南市 Tainan City	861,683	73,801	2,532	2,283,416
民國100年 2011	1,264,266	7,982,404	733,801	6,944,513
民國101年 2012	1,401,981	4,853,897	1,070,490	7,154,512
民國102年 2013	1,136,663	639,120	1,082,679	6,905,034
民國103年 2014	1,229,359	639,636	1,063,525	7,125,229
民國104年 2015	1,129,092	668,419	759,017	6,979,546

資料來源：本府主計處。

Table 6-4. The Budget and Final Accounts of Annual Expenditures by Functions(Cont.1)

1.Budget						Unit : N.T. \$ 1,000
國民就業支出 Expenditures for Employment Service	醫療保健支出 Expenditures for Medical and Health Matters	社區發展支出 Expenditures for Community Development	環境保護支出 Expenditures for Environmental Protection	退休撫卹給付支出 Retirement and Compassionate Aid Payment	退休撫卹業務支出 Retirement and Compassionate Aid Affairs	
1,552	766,673	465,894	1,700,454	8,368,351	2,995	
1,552	508,236	279,752	478,249	5,157,499	-	
-	258,437	186,142	1,222,205	3,210,852	2,995	
3,010	774,988	805,296	2,069,108	8,279,664	2,325	
3,010	501,814	644,722	810,708	5,040,241	-	
-	273,174	160,574	1,258,400	3,239,423	2,325	
3,010	805,399	554,101	1,978,961	8,024,076	2,525	
3,010	532,069	376,082	604,551	4,849,713	-	
-	273,330	178,019	1,374,410	3,174,363	2,525	
83,931	836,779	532,740	1,822,682	8,248,449	3,169	
83,931	546,661	361,824	420,331	4,945,891	-	
-	290,118	170,916	1,402,351	3,302,558	3,169	
376,115	1,183,576	395,229	3,018,790	4,042,827	-	
109,246	1,212,371	569,288	3,047,727	4,508,855	-	
91,276	1,361,121	505,218	2,764,964	4,840,242	-	
99,085	1,136,605	271,094	2,785,448	4,424,937	-	
95,846	1,116,092	230,600	2,963,171	4,383,954	-	

Source: Department of Budget, Accounting & Statistics.

表6-4.歲出預決算－按政事別分(續2)

單位：新臺幣千元

1.預算

年度別 Fiscal Year	警政支出 Expenditures for Police Affairs	債務付息支出 Interest Payment	還本付息事務支出 Debt Servicing Management Fees	協助支出 Expenditures for Assistance
民國96年 2007	5,927,899	1,405,943	-	-
臺南縣 Tainan County	3,170,512	939,943	-	-
臺南市 Tainan City	2,757,387	466,000	-	-
民國97年 2008	5,979,134	1,812,000	-	-
臺南縣 Tainan County	3,353,795	1,000,000	-	-
臺南市 Tainan City	2,625,339	812,000	-	-
民國98年 2009	6,459,233	1,266,848	-	-
臺南縣 Tainan County	3,375,517	754,848	-	-
臺南市 Tainan City	3,083,716	512,000	-	-
民國99年 2010	6,300,779	1,612,000	-	-
臺南縣 Tainan County	3,391,926	900,000	-	-
臺南市 Tainan City	2,908,853	712,000	-	-
民國100年 2011	6,169,098	1,234,000	-	-
民國101年 2012	6,522,258	821,118	-	-
民國102年 2013	6,427,712	1,040,667	-	-
民國103年 2014	6,575,229	1,221,437	-	-
民國104年 2015	6,535,158	1,165,000	-	-

資料來源：本府主計處。

Table 6-4. The Budget and Final Accounts of Annual Expenditures by Functions(Cont.2)

1. Budget				Unit : N.T. \$ 1,000
專案補助支出 Subsidies for Special Projects	平衡預算補助支出 Balance Budget	第二預備金 Secondary Reserve Fund	其他支出 Others	
-	128,000	9,024	815,424	
-	128,000	2,205	599,517	
-	-	6,819	215,907	
-	130,000	26,992	1,373,521	
-	130,000	19,303	935,478	
-	-	7,689	438,043	
-	84,000	19,435	4,523,444	
-	84,000	16,062	3,841,480	
-	-	3,373	681,964	
-	122,000	2,667	5,264,882	
-	122,000	2,080	3,977,303	
-	-	587	1,287,579	
-	-	36,618	1,705,170	
-	-	78,027	1,252,737	
-	-	285	1,306,198	
-	-	51,801	1,229,764	
-	-	40,656	1,181,890	

Source: Department of Budget , Accounting & Statistics.

表6-4.歲出預決算—按政事別分(續3)

單位：新臺幣千元

2.決算

年度別 Fiscal Year	總計 Grand Total	政權行使支出 Expenditures for the Exercise of Political Power	行政支出 Administrative Expenditures	民政支出 Expenditures for Civil Affairs	財務支出 Financial Expenditures
民國96年 2007	52,899,512	540,078	614,543	3,739,907	984,334
臺南縣 Tainan County	30,022,855	294,931	341,429	1,815,583	654,687
臺南市 Tainan City	22,876,657	245,147	273,114	1,924,324	329,647
民國97年 2008	58,710,507	437,171	600,822	4,154,726	989,054
臺南縣 Tainan County	33,300,027	194,629	351,503	2,066,293	655,535
臺南市 Tainan City	25,410,480	242,542	249,319	2,088,433	333,519
民國98年 2009	59,612,631	449,151	573,725	4,366,097	970,945
臺南縣 Tainan County	33,060,154	208,057	330,336	2,161,023	644,789
臺南市 Tainan City	26,552,477	241,094	243,389	2,205,074	326,156
民國99年 2010	64,737,223	584,068	715,773	4,706,624	943,678
臺南縣 Tainan County	36,690,678	194,557	394,361	2,553,083	583,372
臺南市 Tainan City	28,046,545	389,511	321,412	2,153,541	360,306
民國100年 2011	77,578,826	565,115	663,579	6,778,009	671,262
民國101年 2012	82,584,343	571,286	652,322	11,981,233	687,524
民國102年 2013	77,916,852	542,106	631,206	11,161,548	711,676
民國103年 2014	73,522,460	539,580	543,846	7,151,373	655,607
民國104年 2015	69,534,377	602,741	547,192	6,453,638	654,191

資料來源：本府主計處。

說明：1.農漁民保險、全民健保及勞工保險因100、101年由地方負擔，故社會保險支出較高，102年改由中央負擔，故社會保險支出較少。

2.地方教育發展項目歸基金別故100年退休撫卹給付支出減少。

3.100年因有中央補助希望就業計畫，故國民就業支出較多。

Table 6-4. The Budget and Final Accounts of Annual Expenditures by Functions(Cont.3)

2.Final Accounts					Unit : N.T. \$ 1,000
教育支出 Educational Expenditures	文化支出 Cultural Expenditures	農業支出 Agricultural Expenditures	工業支出 Industrial Expenditures	交通支出 Transportation and Communication Expenditures	
16,526,833	636,608	2,929,279	159,209	4,115,040	
9,500,973	216,254	2,203,968	46,643	1,915,593	
7,025,860	420,354	725,311	112,566	2,199,447	
17,036,415	931,986	3,947,413	310,835	5,046,500	
9,865,164	333,034	2,665,601	87,726	2,383,337	
7,171,251	598,952	1,281,812	223,109	2,663,163	
16,888,003	1,359,862	2,488,355	367,420	5,328,044	
9,660,545	328,893	1,613,306	55,406	1,830,666	
7,227,458	1,030,969	875,049	312,014	3,497,378	
17,464,959	1,373,931	4,997,559	284,685	7,021,670	
10,216,324	383,177	4,402,365	52,457	2,604,424	
7,248,635	990,754	595,194	232,228	4,417,246	
25,646,322	869,520	4,196,261	102,620	5,891,040	
26,957,784	958,549	3,838,658	112,840	6,374,844	
26,914,457	1,134,205	5,080,164	146,499	5,676,970	
24,656,808	3,163,981	5,185,126	403,028	6,642,967	
25,075,648	1,971,413	4,909,631	408,185	5,305,550	

Source: Department of Budget , Accounting & Statistics.

表6-4.歲出預決算－按政事別分(續4)

單位：新臺幣千元

2.決算

年度別 Fiscal Year	其他經濟服務支出 Expenditures for Other Economic Service	社會保險支出 Expenditures for Social Insurance	社會救助支出 Expenditures for Social Assistance	福利服務支出 Expenditures for Welfare Service
民國96年 2007	932,386	63,139	1,533,602	2,534,972
臺南縣 Tainan County	295,077	-	1,532,646	1,261,578
臺南市 Tainan City	637,309	63,139	956	1,273,394
民國97年 2008	1,847,127	755,276	1,582,505	2,121,129
臺南縣 Tainan County	464,524	689,102	1,581,547	639,050
臺南市 Tainan City	1,382,603	66,174	958	1,482,079
民國98年 2009	1,271,305	923,463	130,861	3,912,549
臺南縣 Tainan County	471,873	859,290	130,426	2,086,947
臺南市 Tainan City	799,432	64,173	435	1,825,602
民國99年 2010	1,115,924	994,603	163,415	4,490,073
臺南縣 Tainan County	344,455	925,785	162,005	2,252,535
臺南市 Tainan City	771,469	68,818	1,410	2,237,538
民國100年 2011	1,065,847	7,745,257	701,768	6,445,099
民國101年 2012	1,078,349	4,735,716	958,951	6,730,399
民國102年 2013	997,302	609,881	997,857	6,498,817
民國103年 2014	1,116,566	611,295	982,825	6,756,563
民國104年 2015	1,038,690	629,835	648,835	6,477,359

資料來源：本府主計處。

Table 6-4. The Budget and Final Accounts of Annual Expenditures by Functions(Cont.4)

2.Final Accounts						Unit : N.T. \$ 1,000
國民就業支出 Expenditures for Employment Service	醫療保健支出 Expenditures for Medical and Health Matters	社區發展支出 Expenditures for Community Development	環境保護支出 Expenditures for Environmental Protection	退休撫卹給付支出 Retirement and Compassionate Aid Payment	退休撫卹業務支出 Retirement and Compassionate Aid Affairs	
1,050	738,820	378,911	1,496,878	7,313,975	2,074	
1,050	488,884	249,138	338,710	4,497,107	-	
-	249,936	129,773	1,158,168	2,816,868	2,074	
1,796	725,479	773,217	1,923,434	7,266,298	1,725	
1,796	472,330	617,456	740,845	4,527,066	-	
-	253,149	155,761	1,182,589	2,739,232	1,725	
2,606	764,161	522,722	1,824,692	7,448,373	1,862	
2,606	509,726	345,205	558,102	4,529,989	-	
-	254,435	177,517	1,266,590	2,918,384	1,862	
75,892	767,273	460,273	1,640,717	7,908,014	2,348	
75,892	518,510	314,273	350,164	4,874,137	-	
-	248,763	146,000	1,290,553	3,033,877	2,348	
332,884	1,073,136	322,934	2,801,451	3,905,872	-	
93,257	1,113,265	523,661	2,790,500	4,461,783	-	
82,907	1,287,536	479,931	2,642,161	4,197,697	-	
85,793	1,029,922	232,550	2,675,416	3,684,694	-	
84,821	974,269	214,381	2,794,948	3,411,814	-	

Source: Department of Budget, Accounting & Statistics.

表6-4.歲出預算—按政事別分(續完)

單位：新臺幣千元

2.決算

年度別 Fiscal Year	警政支出 Expenditure for Police Affairs	債務付息支出 Interest Payment	還本付息事務支出 Debt Servicing Management Fees	協助支出 Expenditures for Assistance
民國96年 2007	5,773,275	1,015,200	-	-
臺南縣 Tainan County	3,101,607	603,638	-	-
臺南市 Tainan City	2,671,668	411,562	-	-
民國97年 2008	5,837,897	1,264,961	-	-
臺南縣 Tainan County	3,288,927	708,030	-	-
臺南市 Tainan City	2,548,970	556,931	-	-
民國98年 2009	6,050,845	618,793	-	-
臺南縣 Tainan County	3,264,959	420,458	-	-
臺南市 Tainan City	2,785,886	198,335	-	-
民國99年 2010	6,030,386	488,273	-	-
臺南縣 Tainan County	3,335,163	294,799	-	-
臺南市 Tainan City	2,695,223	193,474	-	-
民國100年 2011	5,927,716	840,487	-	-
民國101年 2012	6,029,025	803,980	-	-
民國102年 2013	6,036,152	948,193	-	-
民國103年 2014	6,112,259	677,564	-	-
民國104年 2015	5,987,684	649,470	-	-

資料來源：本府主計處。

Table 6-4. The Budget and Final Accounts of Annual Expenditures by Functions
(Cont. End)

2.Final Accounts				Unit : N.T. \$ 1,000
專案補助支出 Subsidies for Special Projects	平衡預算補助支出 Balance Budget	第二預備金 Secondary Reserve Fund	其他支出 Others	
-	126,061	-	743,338	
-	126,061	-	537,298	
-	-	-	206,040	
-	129,116	-	1,025,625	
-	129,116	-	837,416	
-	-	-	188,209	
-	84,000	-	3,264,797	
-	84,000	-	2,963,552	
-	-	-	301,245	
-	122,000	-	2,385,085	
-	122,000	-	1,736,840	
-	-	-	648,245	
-	-	-	1,032,648	
-	-	-	1,130,417	
-	-	-	1,139,587	
-	-	-	614,697	
-	-	-	694,082	

Source: Department of Budget , Accounting & Statistics.

表6-5.歷年財政狀況

單位：千元、%

年度別 Fiscal Year	融 資 調 度 需 求			融 資 調 度 財 源		
	Finance- Scheduling Requirements	歲入歲出差短 Deficit of Annual Revenues & Expenditures	債務還本 Debt Repayment	Finance- Scheduling Financial Resources	賒借收入 Borrowing	移用以前年度歲計賸餘 Appropriation from Previous Year' s Surplus
民國96年 2007	11,495,953	3,525,686	7,970,267	8,178,500	8,178,500	-
臺南縣 Tainan County	3,979,013	965,246	3,013,767	2,488,000	2,488,000	-
臺南市 Tainan City	7,516,940	2,560,440	4,956,500	5,690,500	5,690,500	-
民國97年 2008	10,663,691	3,565,567	7,098,124	8,645,500	8,645,500	-
臺南縣 Tainan County	4,804,304	1,472,680	3,331,624	3,179,000	3,179,000	-
臺南市 Tainan City	5,859,387	2,092,887	3,766,500	5,466,500	5,466,500	-
民國98年 2009	19,417,902	6,058,278	13,359,624	15,807,000	15,807,000	-
臺南縣 Tainan County	7,644,898	2,725,274	4,919,624	7,367,000	7,367,000	-
臺南市 Tainan City	11,773,004	3,333,004	8,440,000	8,440,000	8,440,000	-
民國99年 2010	21,213,639	5,941,741	15,271,898	18,270,500	18,270,500	-
臺南縣 Tainan County	8,026,296	2,593,898	5,432,398	6,631,000	6,631,000	-
臺南市 Tainan City	13,187,343	3,347,843	9,839,500	11,639,500	11,639,500	-
民國100年 2011	27,154,463	5,958,149	21,196,314	24,943,230	24,943,230	-
民國101年 2012	23,970,531	4,429,448	19,541,083	19,333,000	19,333,000	-
民國102年 2013	30,135,851	4,429,447	25,706,404	24,349,980	24,349,980	-
民國103年 2014	23,084,012	1,938,822	21,145,190	26,104,800	26,104,800	-
民國104年 2015	23,075,687	-1,457,626	24,533,313	30,307,900	30,307,900	-

資料來源：本府主計處。

說明：1.本表資料係為決算審定數。

2.自有財源比率=[(歲入-補助及協助收入-統籌分配稅收入)/歲入]*100。

3.賦稅依存度=稅課收入/歲出*100。

4.補助及協助依存度=補助及協助收入/歲出*100。

Table 6-5. Financial Condition of Previous Years

Unit :NT \$ 1,000, %

自有財源比率(%) Rate of Owner Financial Resources	賦稅依存度 Degree of Dependence on Taxes	補助及協助依存度 Degree of Dependence on Subsidy and Assistance	債務未償餘額	
			Outstanding Debt	占歲出(%) As a Percentage of Annual Expenditures
42.11	45.28	38.42	31,513,535	59.57
34.70	41.49	45.48	17,715,535	59.01
52.70	50.24	29.16	13,798,000	60.31
33.61	41.13	46.09	33,212,404	56.57
25.36	38.58	52.42	17,714,404	53.20
44.86	44.46	37.80	15,498,000	60.99
35.62	39.11	43.18	35,811,272	60.07
25.99	37.81	49.54	20,313,272	61.44
48.19	40.74	35.27	15,498,000	58.37
35.84	36.96	44.80	38,809,874	59.95
27.68	33.82	52.15	21,511,874	58.63
47.12	41.07	35.18	17,298,000	61.68
33.35	44.88	41.54	44,094,599	56.84
42.01	44.19	34.42	43,900,516	53.16
46.25	48.66	29.51	43,838,504	56.26
41.94	54.93	31.87	48,798,113	66.37
42.11	60.57	32.28	54,572,700	78.48

Source: Department of Budget , Accounting & Statistics.

表6-6.各項稅捐實徵數

單位：新臺幣千元

年度別 Fiscal Year	總計 Grand Total	國 稅		
		合計 Total	營利事業所得稅 Profit-Seeking Enterprise Income Tax	綜合所得稅 Individual Income Tax
民國96年 2007	65,887,771	47,348,036	17,804,855	9,886,513
民國97年 2008	65,064,238	47,687,783	19,989,201	11,069,760
民國98年 2009	56,080,852	38,914,351	13,191,689	8,375,373
民國99年 2010	53,390,651	34,954,366	10,311,448	6,947,687
民國100年 2011	57,374,511	38,639,633	13,943,088	7,808,885
民國101年 2012	61,867,348	42,746,763	14,392,196	11,264,059
民國102年 2013	62,987,858	42,526,875	13,451,630	12,142,621
民國103年 2014	67,619,528	46,033,666	15,212,676	12,087,153
民國104年 2015	74,178,261	52,065,201	19,243,082	13,532,463

資料來源：本市稅務局。

Table 6-6. No. of Actual Collection of Various Taxes

Unit : N.T. \$ 1,000

National Taxes					
遺產及贈與稅	菸酒稅	貨物稅	證券交易稅	期貨交易稅	營業稅
Estate and Gift Tax	Alcohol and Tobacco Tax	Commodities Tax	Securities Transaction Tax	Futures Transaction Tax	Business Tax
1,880,800	4,865,064	641,723	5,108,945	27,063	7,133,073
2,005,224	4,548,902	541,671	3,411,805	42,709	6,078,511
1,506,715	4,539,043	631,085	4,536,104	28,509	6,105,833
929,605	4,191,095	649,462	4,149,287	35,476	7,740,306
861,785	4,168,002	775,976	3,444,734	42,719	7,594,444
1,053,325	4,195,380	731,116	2,604,854	28,650	8,477,183
967,152	3,719,396	668,313	2,639,611	17,318	8,920,834
1,022,942	3,525,643	677,364	3,325,133	20,048	10,162,707
1,339,040	3,783,282	608,770	2,826,794	26,067	10,705,703

表6-6.各項稅捐實徵數 (續完)

單位：新臺幣千元

年度別 Fiscal Year	市 稅				
	合計 Total	印花稅 Stamp Tax	使用牌照稅 Vehicle License Tax	田賦 Agricultural Land Tax	地價稅 Land Value Tax
民國96年 2007	17,953,199	439,335	4,291,709	-	3,525,275
民國97年 2008	16,574,890	439,041	4,269,278	-	3,443,040
民國98年 2009	16,548,041	366,643	4,250,384	-	3,679,344
民國99年 2010	17,765,359	375,721	4,298,547	-	3,650,198
民國100年 2011	18,019,245	382,349	4,400,849	-	3,616,380
民國101年 2012	18,603,390	402,016	4,496,728	-	3,550,377
民國102年 2013	20,133,534	421,290	4,602,093	-	4,001,701
民國103年 2014	21,006,976	423,751	4,725,602	-	4,101,739
民國104年 2015	22,055,103	455,451	4,905,079	-	4,164,357

資料來源：本市稅務局。

說明：罰鍰包括國稅罰鍰及市稅罰鍰。

Table 6-6. No. of Actual Collection of Various Taxes (Cont. End)

Unit : N.T. \$ 1,000

City Taxes				其 他	Others
土地增值稅	房屋稅	娛樂稅	契稅	教育捐	罰鍰
Land Value Increment Tax	Building Tax	Amusement Tax	Deed Tax	Education Surtax	Fines
4,428,077	4,267,968	137,136	863,699	352	586,184
3,098,592	4,435,317	134,318	755,304	129	801,436
2,911,840	4,477,454	127,987	734,389	6	618,454
4,031,746	4,571,081	120,982	717,084	251	670,675
4,127,006	4,656,615	119,878	716,168	109	715,523
4,580,267	4,772,081	109,992	691,929	131	517,064
5,412,768	4,835,235	107,850	752,597	-10	327,459
5,936,745	4,987,076	104,399	727,664	194	413,926
6,468,955	5,170,657	104,228	786,376	-	57,957

表6-7.各項稅捐納庫數

單位：新臺幣千元

年度及稅目別 Fiscal Year & Tax Item	實徵數(淨額) No. of Actual Collection	納 庫 數		
		合計 Total	國庫 National Treasury	中央統籌分配 Unified Taxation by Central Gov't
民國96年 2007	18,087,357	18,087,357	-	885,616
民國97年 2008	16,724,772	16,724,484	-	619,662
民國98年 2009	16,699,138	16,699,138	-	582,368
民國99年 2010	17,874,128	17,874,286	-	806,350
民國100年 2011	18,132,208	18,132,208	-	-
民國101年 2012	18,707,617	18,688,749	-	-
民國102年 2013	20,230,659	20,222,989	-	-
民國103年 2014	21,100,453	21,099,017	-	-
民國104年 2015	22,113,060	22,112,287	-	-
印花稅 Stamp Tax	455,451	455,451	-	-
使用牌照稅 Vehicle License Tax	4,905,079	4,904,983	-	-
田賦 Agricultural Land Tax	-	-	-	-
地價稅 Land Value Tax	4,164,357	4,164,213	-	-
土地增值稅 Land Value Increment Tax	6,468,955	6,468,883	-	-
房屋稅 Building Tax	5,170,657	5,170,371	-	-
娛樂稅 Amusement Tax	104,228	104,228	-	-
契稅 Deed Tax	786,376	786,376	-	-
教育捐 Education Surtax	-	-	-	-
罰鍰 Fines	57,957	57,782	-	-

資料來源：本市稅務局。

說明：罰鍰為市稅罰鍰。99年地價稅因有實物抵繳變現入帳致納庫數大於實徵數。

Table 6-7. No. of Various Taxes Paid to Treasury

Unit : N.T. \$ 1 000

No. of Paid to Treasury				未納庫數 No. of Unpaid to Treasury
重建基金 Financial Enterprises	市庫 City Treasury	市統籌分配 Unified Taxation by City Gov't	鄉鎮市庫 Township Treasury	
-	14,552,987	860,796	1,787,958	-
-	13,473,906	861,113	1,769,803	288
-	13,384,250	908,671	1,823,849	-
-	14,310,439	919,447	1,838,050	-158
-	18,132,208	-	-	-
-	18,688,749	-	-	18,868
-	20,222,989	-	-	7,670
-	21,099,017	-	-	1,436
-	22,112,287	-	-	773
-	455,451	-	-	-
-	4,904,983	-	-	96
-	-	-	-	-
-	4,164,213	-	-	144
-	6,468,883	-	-	-
-	5,170,371	-	-	286
-	104,228	-	-	-
-	786,376	-	-	-
-	-	-	-	-
-	57,782	-	-	175

Source: Local Tax Bureau.

表6-8.市公庫收支

單位：新臺幣千元

1. 收入

年度 Fiscal Year	總計 Grand Total	本年度收入		
		合計 Total	稅課收入 Tax Revenues	工程受益費收入 Construction Benefit Fee Revenues
民國96年 2007	60,958,386	46,374,260	23,015,215	-
民國97年 2008	62,571,370	48,922,366	23,369,176	-
民國98年 2009	78,546,147	50,447,529	22,114,888	-
民國99年 2010	77,728,624	54,400,580	22,954,075	-
民國100年 2011	126,337,285	67,667,683	32,942,688	-
民國101年 2012	129,746,573	75,572,454	35,855,150	-
民國102年 2013	139,565,831	71,974,878	37,208,944	-
民國103年 2014	127,749,931	67,173,095	38,325,367	-
民國104年 2015	137,635,075	66,630,966	40,410,603	-

資料來源：本府財政處。

說明：1.因四捨五入，細項加總不一定等於總計。

2.因財產作價關係，故101及102年財產售價及收回收入金額較高。

Table 6-8. Revenues and Expenditures of City Treasury

1. Revenues					Unit : N.T. \$ 1,000
Revenues of Current Fiscal Year					
罰款及賠償收入 Fine and Compensation Revenues	規費收入 Official Fee Revenues	信託管理收入 Trust Management Fee Revenues	財產收入 Property Revenues		
			財產孳息收入 Interest from Property	財產售價及收回收入 Receipts from Property	
861,012	1,537,211	-	101,906	1,404,474	
849,206	1,512,548	-	272,468	276,216	
821,798	1,280,691	-	87,894	891,639	
763,456	1,371,808	-	111,221	1,103,450	
530,004	2,346,429	-	145,279	528,668	
591,230	2,227,650	-	154,718	5,588,939	
729,572	2,561,150	-	168,424	7,408,751	
653,527	2,312,989	-	175,641	1,691,858	
934,334	1,795,441	-	331,739	274,392	

Source: Department of Finance.

表6-8.市公庫收支(續1)

單位：新臺幣千元

1. 收入

年度 Fiscal Year	本年度收入		
	營業盈餘及事業收入 Government Operating Surplus and Public Enterprise Revenues	補助及協助收入 Subsidy and Assistance Revenues	捐獻及贈與收入 Donation and Contribution Revenues
民國96年 2007	160,474	18,526,165	26,941
民國97年 2008	3,284	22,117,229	12,369
民國98年 2009	363,852	24,335,243	20,784
民國99年 2010	4,773	25,817,902	1,485,502
民國100年 2011	35,959	30,384,626	157,142
民國101年 2012	2,312,874	27,397,090	140,766
民國102年 2013	214,125	22,657,703	186,048
民國103年 2014	23,581	22,680,709	247,664
民國104年 2015	7,287	21,991,977	194,389

資料來源：本府財政處。

說明：因地政局平均地權基金盈餘解繳市庫，故101年營業盈餘及事業收入金額較高。

Table 6-8. Revenues and Expenditures of City Treasury (Cont.1)

1. Revenues		Unit : N.T. \$ 1,000	
Revenues of Current Fiscal Year		以前年度收入 Revenues of Previous Fiscal Year	預算外收入 Revenues of Extra-Budget
賒借收入 Borrowing Revenues	其他收入 Others		
-	740,862	3,300,464	11,283,662
-	509,870	2,407,144	11,241,860
-	530,740	4,727,862	23,370,756
-	788,393	3,038,127	20,289,917
-	596,887	3,282,370	55,387,231
-	1,304,039	3,339,901	50,834,217
-	840,160	1,238,729	66,352,224
-	1,061,759	784,487	59,792,350
-	690,804	1,417,272	69,586,837

表6-8.市公庫收支(續 2)

單位：新臺幣千元

2.支出

年度 Fiscal Year	總計 Grand Total	本年度支出				
		一般政務支出 Expenditures for General Administration				
		合計 Total	政權行使支出 The Exercise of Political Power	行政支出 Administrative	民政支出 Civil Affairs	財務支出 Financial
民國96年 2007	60,627,075	5,084,645	438,693	544,197	3,297,293	804,460
民國97年 2008	62,906,692	5,165,939	436,902	546,951	3,360,397	821,690
民國98年 2009	78,417,601	5,461,402	435,053	537,801	3,658,294	830,254
民國99年 2010	77,654,686	5,918,328	493,668	618,697	4,038,441	767,522
民國100年 2011	127,273,781	8,075,743	554,706	595,053	6,262,101	663,884
民國101年 2012	129,160,319	13,431,373	571,254	592,520	11,606,088	661,511
民國102年 2013	139,044,262	12,630,216	540,839	600,185	10,816,583	672,609
民國103年 2014	127,904,606	8,438,140	539,483	529,606	6,716,576	652,475
民國104年 2015	137,403,704	7,826,414	578,862	530,479	6,065,335	651,738

資料來源：本府財政處。

說明：因四捨五入，細項加總不一定等於總計。

Table 6-8. Revenues and Expenditures of City Treasury (Cont.2)

2. Expenditures								Unit : N.T. \$ 1,000
Expenditures of Current Fiscal Year								
教育科學文化支出 Educational, Scientific, and Cultural Expenditures				經濟發展支出 Expenditures for Economic Development				
合計 Total	教育支出 Educational	科學支出 Scientific	文化支出 Cultural	合計 Total	農業支出 Agricultural	工業支出 Industrial	交通支出 Transportation and Communication	
15,526,000	15,079,288	-	446,712	4,175,167	1,333,921	91,743	2,195,485	
15,972,546	15,343,791	-	628,755	4,067,854	1,294,402	170,666	1,820,971	
16,272,519	15,445,429	-	827,090	5,705,953	1,152,929	247,533	3,266,854	
16,930,521	16,097,986	-	832,536	6,792,355	2,111,189	224,306	3,597,969	
26,257,531	25,506,297	-	751,234	6,133,826	2,356,466	96,864	2,916,916	
27,666,452	26,873,196	-	793,256	6,383,689	2,011,072	109,306	3,528,331	
27,797,859	26,875,587	-	922,272	6,771,336	2,522,682	128,101	3,401,389	
26,723,590	24,627,578	-	2,096,012	7,636,290	2,918,363	361,753	3,491,264	
26,437,102	25,073,343	-	1,363,759	6,999,114	3,165,348	375,986	2,589,896	

Source: Department of Finance.

表6-8.市公庫收支(續 3)

單位：新臺幣千元

2.支出

年度 Fiscal Year	本年度支出			
	經濟發展支出 Expenditures for Economic Development	社會福利支出		
	其他經濟服務支出 Other Economic Service	合計 Total	社會保險支出 Social Insurance	社會救助支出 Social Assistance
民國96年 2007	554,016	4,553,565	63,139	1,533,403
民國97年 2008	781,817	4,782,528	687,224	1,486,984
民國98年 2009	1,038,637	5,560,491	923,464	130,860
民國99年 2010	858,892	6,431,382	994,602	162,780
民國100年 2011	763,578	15,974,789	7,634,383	699,042
民國101年 2012	734,979	13,432,644	4,668,449	955,526
民國102年 2013	719,164	9,196,108	561,353	995,697
民國103年 2014	864,910	9,178,677	584,250	981,518
民國104年 2015	867,884	8,618,547	606,441	648,065

資料來源：本府財政處。

說明：1.因修法及補助條件認列放寬，故100年社會保險支出較高。

2.補助有一定雇主被保險人、無一定雇主或自營作業被保險人之勞工保險、就業保險及健康保險政府負擔部分，於101年7月1日改由中央負擔故102年社會保險支出較低。

Table 6-8. Revenues and Expenditures of City Treasury (Cont.3)

2. Expenditures					Unit : N.T. \$ 1,000
Expenditures of Current Fiscal Year					
Expenditures for Social Welfare			社區發展及環境保護支出 Expenditures for Community Development and Environmental Protection		
福利服務支出 Welfare Service	國民就業支出 Employment Service	醫療保健支出 Medical and Health Matters	合計 Total	社區發展支出 Community Development	
2,301,185	1,050	654,787	1,409,787	275,181	
1,955,398	1,518	651,404	1,650,625	357,684	
3,849,723	2,606	653,838	1,914,772	397,509	
4,437,640	75,891	760,468	1,722,278	342,130	
6,353,072	232,331	1,055,959	2,645,972	220,781	
6,622,722	92,274	1,093,675	2,755,721	394,220	
6,362,619	80,897	1,195,542	2,842,080	386,993	
6,648,167	84,815	879,927	2,662,763	145,077	
6,397,473	83,521	883,047	2,502,430	156,102	

Source: Department of Finance.

表6-8.市公庫收支(續 4)

單位：新臺幣千元

2.支出

年度 Fiscal Year	本年度支出			
	社區發展及環境保護支出 Expenditures for Community Development and Environmental Protection	退休撫卹支出 Expenditures for Retirement and Compassionate Aid		
	環境保護支出 Environmental Protection	合計 Total	退休撫卹給付支出 Retirement and Compassionate Aid Payment	退休撫卹業務支出 Retirement and Compassionate Aid Affairs
民國96年 2007	1,134,606	6,755,446	6,753,371	2,074
民國97年 2008	1,292,941	6,385,828	6,384,103	1,725
民國98年 2009	1,517,263	6,444,662	6,442,800	1,862
民國99年 2010	1,380,148	6,883,610	6,881,263	2,347
民國100年 2011	2,425,192	3,060,841	3,060,841	-
民國101年 2012	2,361,501	4,285,668	4,285,668	-
民國102年 2013	2,455,085	2,910,131	2,910,131	-
民國103年 2014	2,517,686	3,273,647	3,273,647	-
民國104年 2015	2,346,328	3,411,814	3,411,814	-

資料來源：本府財政處。

說明：因各區所環境人員併入環保局、舉債到期及合併前退休人員較多，故100年環境保護支出及債務還本支出較高，退休撫卹給付支出較低。

Table 6-8. Revenues and Expenditures of City Treasury (Cont.4)

2. Expenditures

Unit : N.T. \$ 1,000

Expenditures of Current Fiscal Year

警政支出 Expenditures for Police Affairs	債務支出 Debt Expenditures			
	合計 Total	債務還本支出 Debt Repayment	債務付息支出 Interest Payment	還本付息事務支出 Debt Servicing Management Fees
5,496,801	978,970	-	978,970	-
5,615,884	1,192,867	-	1,192,867	-
5,743,161	582,450	-	582,450	-
5,923,289	434,647	-	434,647	-
5,804,459	781,786	-	781,786	-
5,873,812	674,554	-	674,554	-
5,876,201	815,777	-	815,777	-
5,878,834	526,569	-	526,569	-
5,781,200	498,340	-	498,340	-

Source: Department of Finance.

表6-8.市公庫收支(續完)

單位：新臺幣千元

2.支出

年度 Fiscal Year	本年度支出			
	協助及補助支出 Expenditures for assistance and subsidies			
	合計 Total	協助支出 Assistance	專案補助支出 Subsidies for Special Projects	平衡預算補助支出 Balance Budget
民國96年 2007	110,648	-	-	110,648
民國97年 2008	116,437	-	-	116,437
民國98年 2009	84,000	-	-	84,000
民國99年 2010	122,000	-	-	122,000
民國100年 2011	-	-	-	-
民國101年 2012	-	-	-	-
民國102年 2013	-	-	-	-
民國103年 2014	-	-	-	-
民國104年 2015	-	-	-	-

資料來源：本府財政處。

Table 6-8. Revenues and Expenditures of City Treasury (Cont. End)

2. Expenditures			Unit : N.T. \$ 1,000			
Expenditures of Current Fiscal Year			以前年度支出 Expenditures of Previous Fiscal Year	預算外支出 Expenditures of Extra-Budget	公庫結存 Balances of Treasuries	
其他支出 Others						
合計 Total	第二預備金 Secondary Reserve Fund	其他支出 Others				
589,520	-	589,520	6,668,303	9,278,223	-	
777,909	-	777,909	8,757,042	8,421,233	-	
2,728,013	-	2,728,013	11,332,607	16,587,571	-	
1,451,514	-	1,451,514	8,468,110	16,576,652	-	
666,153	-	666,153	10,265,152	47,607,529	-	
379,600	-	379,600	8,007,498	46,269,308	-	
384,518	-	384,518	7,253,542	62,566,494	-	
335,925	-	335,925	8,040,142	55,210,029	-	
358,720	-	358,720	6,202,987	68,767,036	-	

Source: Department of Finance.

表6-9.營業基金及非營業特種基金盈虧（餘絀）

Table 6-9. Enterprise Funds and Nonprofit Special Funds Profit-Loss (Balance)

單位：新臺幣千元

Unit: NT\$1,000

年度別及 基金項目名稱 Fiscal Year and Fund Items	預算數 No. of Budget	決算數 No. of Final Accounts
民國96年 2007 總計	503,880	2,938,799
營業基金 合計	5,037	14,671
非營業基金 合計	498,843	2,924,128
民國97年 2008 總計	-155,259	2,337
營業基金 合計	4,396	28,293
非營業基金 合計	-159,655	-25,956
民國98年 2009 總計	119,065	154,749
營業基金 合計	8,553	16,990
非營業基金 合計	110,512	137,759
民國99年 2010 總計	1,414,210	1,735,115
營業基金 合計	8,498	16,230
非營業基金 合計	1,405,712	1,718,885
民國100年 2011 總計	2,141,352	1,450,568
營業基金 合計	8,260	17,406
非營業基金 合計	2,133,092	1,433,162
民國101年 2012 總計	1,650,664	5,000,913
營業基金 合計	4,343	11,287
非營業基金 合計	1,646,321	4,989,626
民國102年 2013 總計	3,360,223	3,156,920
營業基金 合計	23,417	36,520
非營業基金 合計	3,336,806	3,120,400
民國103年 2014 總計	4,863,517	6,793,181
營業基金 合計	30,147	42,240
非營業基金 合計	110,448	4,524,651
民國104年 2015 總計	4,863,517	6,793,181
營業基金 合計	31,962	16,469
臺南市肉品市場股份有限公司	22,694	10,166
臺南市農產運銷股份有限公司	9,268	6,303
非營業基金 合計	4,831,555	6,776,712
臺南市輔助公教人員購置住宅與急難貸款基金	-	-
臺南市殯葬事業管理基金	111,491	211,251
臺南市實施平均地權基金	168,839	1,039,193
臺南市文化建設發展基金	13,601	27,547
臺南市交通作業基金	113,691	89,267
臺南市虎頭埤風景區管理所公共造產基金	904	-3,698
臺南市觀光發展基金	-2,614	15,502

表6-9.營業基金及非營業特種基金盈虧（餘絀）（續完）

Table 6-9. Enterprise Funds and Nonprofit Special Funds Profit-Loss (Balance)(Cont.End)

單位：新臺幣千元

Unit: NT\$1,000

年度別及 基金項目名稱 Fiscal Year and Fund Items	預算數 No. of Budget	決算數 No. of Final Accounts
臺南市產業園區開發管理基金	5,689,125	5,874,962
臺南市醫療基金	6,921	18,248
國民住宅管理維護基金	192	124
臺南市關子嶺警光山莊基金	1,824	3,839
臺南市安南區里建設獎勵基金	-	25
臺南市地方教育發展基金	-477,546	64,952
臺南市農業發展基金	2,468	25,404
臺南市建築物無障礙設備與設施改善基金	-	-9
臺南市公益彩券盈餘分配基金	-752,838	-479,258
臺南市身心障礙者就業基金	-9,737	-9,878
臺南市勞動安全基金	-	4,761
臺南市都市發展更新基金	28,276	-14,370
臺南市環境保護基金	-63,042	-91,150

資料來源：本府主計處。說明：決算數係為決算審定數。

Source: Department of Budget, Accounting & Statistics.