

## 陸、金融財稅

### 一、金融

#### (一) 金融機構

本市 103 年底金融機構總計 414 家，其中本國銀行 233 家，農會信用部 124 家，本國產險 18 家，信合社 14 家，本國壽險 13 家，漁會信用部 9 家，票券金融 3 家。

#### (二) 存放款情形

本市 103 年底存款總餘額為 1,995,361 百萬元，其中本國銀行存款餘額為 1,516,967 百萬元占 76.02%，郵匯局存款餘額 458,832 百萬元占 23%，信用合作社 19,562 百萬元占 0.98%；放款總餘額為 897,905 百萬元，本國銀行放款餘額為 884,488 百萬元占 98.51%，其餘為信用合作社 13,417 百萬元占 1.49%。

### 二、財稅

本市歷年來預算編列均根據量入為出原則，在歲入方面，仰賴大量之稅課收入，在歲出方面，以教育支出 26,296,914 千元列為首要，民國 103 年度總預算歲入為 73,857,067 千元，較 102 年度 83,396,912 千元，計減少 9,539,845 千元；總預算歲出為 80,657,067 千元，較 102 年度 83,460,412 千元，計減少 2,803,345 千元。

#### (一) 歲入預算部份

- 稅課收入 39,593,547 千元占 56.41%。
- 罰款及賠償收入 774,229 千元占 1.42%。
- 規費收入 2,270,582 千元占 3.28%。
- 財產收入 5,005,840 千元占 3.7%。
- 營業盈餘及事業收入 954,109 千元占 0.58%。
- 補助及協助收入 24,234,086 千元占 32.74%。
- 捐獻及贈與收入 301,734 千元占 0.35%
- 其他收入 722,940 千元占 1.52%。

#### (二) 歲出預算部份

- 一般政務支出 9,790,872 千元占 12.14%。
- 教育科學文化支出 29,609,236 千元占 36.71%。
- 經濟發展支出 14,633,169 千元占 18.14%。
- 社會福利支出 10,064,080 千元占 12.48%。
- 社區發展及環境保護支出 3,056,542 千元占 3.79%
- 退休撫卹支出 4,424,937 千元占 5.49%。
- 警政支出 6,575,229 千元占 8.15%。
- 債務支出 1,221,437 千元占 1.51%。
- 其他支出 1,281,565 千元占 1.59%。

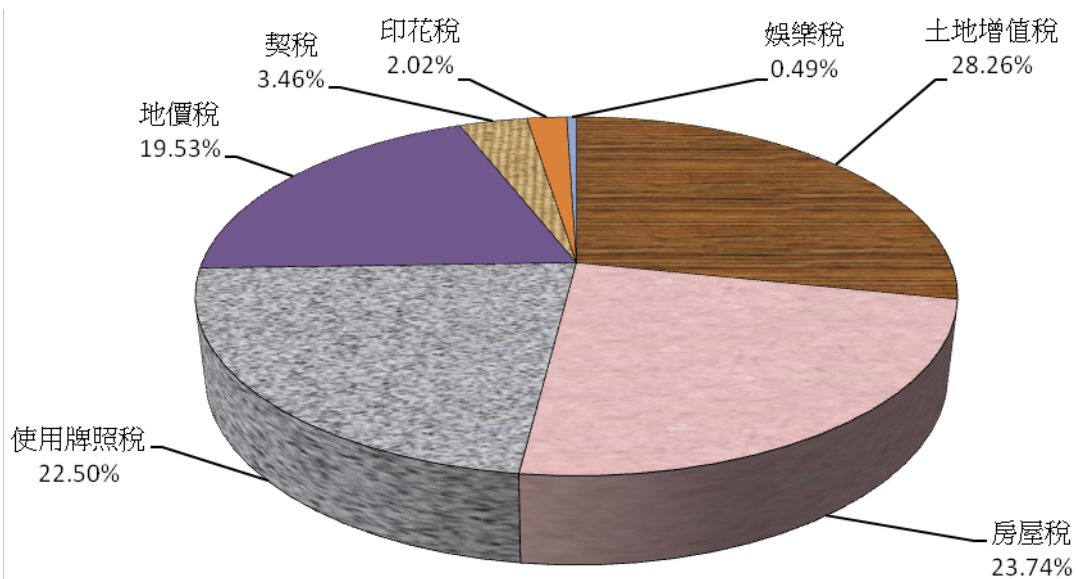
### 三、稅課

#### (一) 國稅

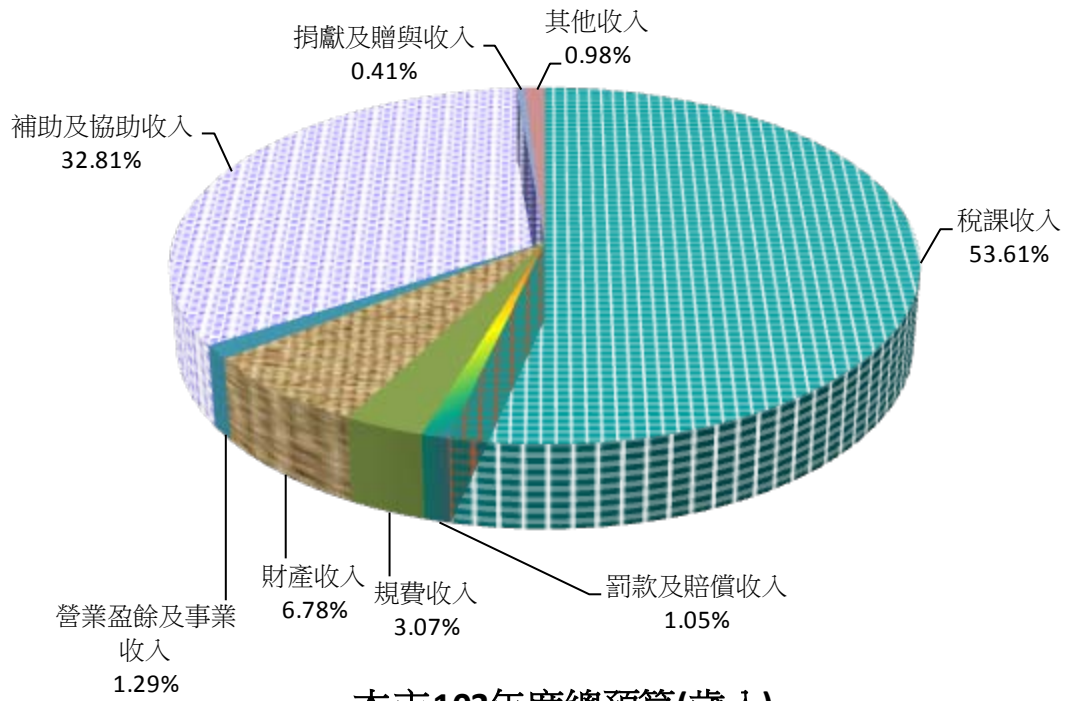
民國 103 年度，實徵數為 46,033,666 千元，其中營利事業所得稅 15,212,676 千元占 33.05%；綜合所得稅 12,087,153 千元占 26.26%；營業稅 10,162,707 千元占 22.08%；菸酒稅 3,525,643 千元占 7.66%；證券交易稅 3,325,133 千元占 7.22%；遺產稅及贈與稅 1,022,942 千元占 2.22%；貨物稅 677,364 千元占 1.47%；期貨交易稅 20,048 千元占 0.04%。

#### (二) 市稅

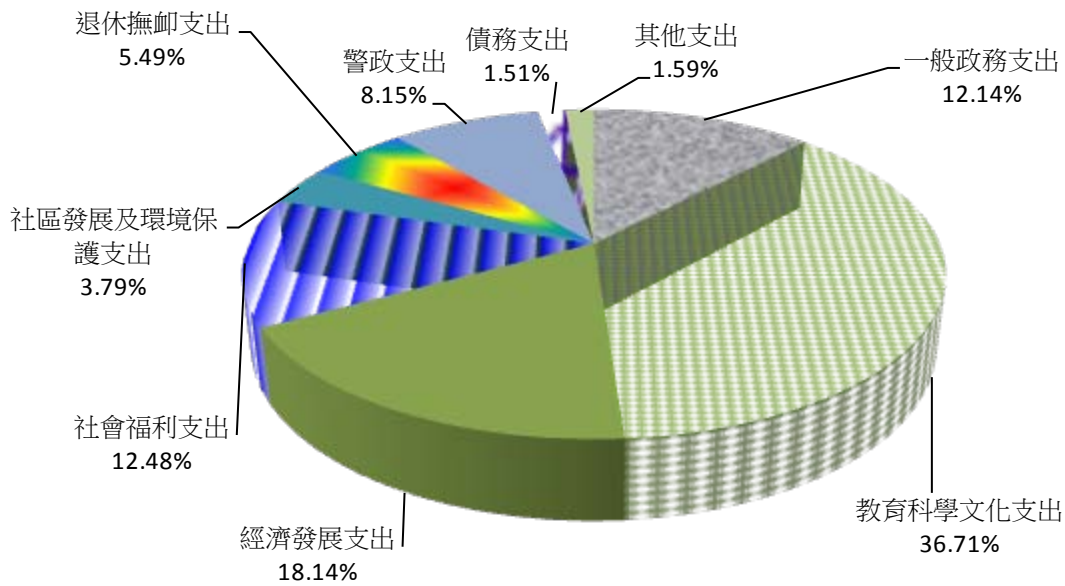
民國 103 年度，實徵數為 21,006,976 千元，其中土地增值稅為 5,936,745 千元占 28.26%；房屋稅 4,987,076 千元占 23.74%；使用牌照稅 4,725,602 千元占 22.50%；地價稅 4,101,739 千元占 19.53%；契稅 727,664 千元占 3.46%；印花稅 423,751 千元占 2.02%；娛樂稅 104,399 千元占 0.49%。



本市103年度市稅捐實徵數(市稅)



本市103年度總預算(歲入)



本市103年度總預算(歲出)

表6-1.金融機構分布

單位：家

| 年底別及區別                    | 總計             | 本國銀行              | 外國銀行             | 信託投資                                 | 陸商銀行                         | 信用合作社                                 | 農會信用部                                       | 漁會信用部  |
|---------------------------|----------------|-------------------|------------------|--------------------------------------|------------------------------|---------------------------------------|---|--|
| End of Year<br>& District | Grand<br>Total | Domestic<br>Banks | Foreign<br>Banks | Investment<br>and Trust<br>Companies | Mainland<br>Chinese<br>Banks | Credit<br>Cooperative<br>Associations | Credit Dept.<br>of Farmer's<br>Associations | Credit Dept.<br>of Fishermen's<br>Associations |
| 民國96年 2007                | 415            | 231               | 2                | 1                                    | -                            | 13                                    | 124   | 9  |
| 民國97年 2008                | 417            | 228               | 6                | -                                    | -                            | 13                                    | 125   | 9  |
| 民國98年 2009                | 418            | 231               | 5                | -                                    | -                            | 13                                    | 125   | 9  |
| 民國99年 2010                | 415            | 230               | 3                | -                                    | -                            | 14                                    | 124   | 9  |
| 民國100年 2011               | 420            | 237               | 1                | -                                    | -                            | 14                                    | 124   | 9  |
| 民國101年 2012               | 418            | 237               | -                | -                                    | -                            | 14                                    | 124   | 9  |
| 民國102年 2013               | 415            | 234               | -                | -                                    | -                            | 14                                    | 124   | 9  |
| 民國103年 2014               | 414            | 233               | -                | -                                    | -                            | 14                                    | 124   | 9  |
| 新營區 Sinying               | 26             | 15                | -                | -                                    | -                            | -                                     | 5   | -  |
| 鹽水區 Yanshuei              | 5              | 2                 | -                | -                                    | -                            | -                                     | 3   | -  |
| 白河區 Baihe                 | 8              | 2                 | -                | -                                    | -                            | -                                     | 6   | -  |
| 柳營區 Liouying              | 5              | -                 | -                | -                                    | -                            | -                                     | 5   | -  |
| 後壁區 Houbi                 | 6              | -                 | -                | -                                    | -                            | -                                     | 6   | -  |
| 東山區 Dungshan              | 5              | -                 | -                | -                                    | -                            | -                                     | 5   | -  |
| 麻豆區 Madou                 | 8              | 3                 | -                | -                                    | -                            | -                                     | 5   | -  |
| 下營區 Siaying               | 4              | -                 | -                | -                                    | -                            | -                                     | 4   | -  |
| 六甲區 Lioujia               | 3              | 1                 | -                | -                                    | -                            | -                                     | 2   | -  |
| 官田區 Guantian              | 6              | -                 | -                | -                                    | -                            | -                                     | 6   | -  |
| 大內區 Danci                 | 4              | -                 | -                | -                                    | -                            | -                                     | 4   | -  |
| 佳里區 Jiali                 | 15             | 7                 | -                | -                                    | -                            | -                                     | 6   | 1  |
| 學甲區 Syuejia               | 10             | 4                 | -                | -                                    | -                            | -                                     | 6   | -  |
| 西港區 Sigang                | 5              | 2                 | -                | -                                    | -                            | -                                     | 3   | -  |
| 七股區 Cigu                  | 3              | -                 | -                | -                                    | -                            | -                                     | 1   | 2  |
| 將軍區 Jiangjyun             | 7              | -                 | -                | -                                    | -                            | -                                     | 5   | 2  |
| 北門區 Beimen                | 5              | -                 | -                | -                                    | -                            | -                                     | 4   | 1  |
| 新化區 Sinhua                | 6              | 2                 | -                | -                                    | -                            | -                                     | 3   | -  |
| 善化區 Shanhua               | 9              | 5                 | -                | -                                    | -                            | -                                     | 4   | -  |
| 新市區 Sinshih               | 8              | 6                 | -                | -                                    | -                            | -                                     | 2   | -  |
| 安定區 Anding                | 6              | 1                 | -                | -                                    | -                            | -                                     | 5   | -  |
| 山上區 Shanshang             | 1              | -                 | -                | -                                    | -                            | -                                     | 1   | -  |
| 玉井區 Yujing                | 2              | 1                 | -                | -                                    | -                            | -                                     | 1   | -  |
| 楠西區 Nansi                 | 1              | -                 | -                | -                                    | -                            | -                                     | 1   | -  |
| 南化區 Nanhua                | 1              | -                 | -                | -                                    | -                            | -                                     | 1   | -  |
| 左鎮區 Zuojhen               | 1              | -                 | -                | -                                    | -                            | -                                     | 1   | -  |
| 仁德區 Rende                 | 15             | 9                 | -                | -                                    | -                            | -                                     | 6   | -  |
| 歸仁區 Gueiren               | 9              | 4                 | -                | -                                    | -                            | -                                     | 5   | -  |
| 關廟區 Guanmiao              | 4              | 1                 | -                | -                                    | -                            | -                                     | 3   | -  |
| 龍崎區 Longci                | 2              | -                 | -                | -                                    | -                            | -                                     | 2   | -  |
| 永康區 Yongkang              | 50             | 37                | -                | -                                    | -                            | 2                                     | 6   | -  |
| 東區 East                   | 36             | 31                | -                | -                                    | -                            | 3                                     | -   | -  |
| 南區 South                  | 19             | 16                | -                | -                                    | -                            | 1                                     | 2   | -  |
| 北區 North                  | 27             | 19                | -                | -                                    | -                            | 4                                     | 1   | -  |
| 安南區 Annan                 | 21             | 14                | -                | -                                    | -                            | 1                                     | 4   | 2  |
| 安平區 Anping                | 7              | 4                 | -                | -                                    | -                            | 1                                     | -   | -  |
| 中西區 West Central          | 64             | 47                | -                | -                                    | -                            | 2                                     | -   | 1  |

資料來源：中央銀行

說明：1.總機構算一單位，分行(局、庫、社、部、公司)等分支機構算一單位，其餘分支單位不納入統計。  
2.中央銀行、中央存款保險公司及信用卡公司不納入統計。  
3.本國銀行及本國人壽保險公司部分不包括郵匯局之分支單位。

Table 6-1. Distribution of Financial Institutions

Unit : Establishments

| 票券金融                    | 證券金融                         | 本國壽險                              | 本國產險   | 外國壽險                             | 外國產險  | 再保險                   | 金融控股                        |
|-------------------------|------------------------------|-----------------------------------|--|----------------------------------|---|-----------------------|-----------------------------|
| Bills Finance Companies | Securities Finance Companies | Domestic Life Insurance Companies | Domestic Property & Casualty Insurance Companies | Foreign Life Insurance Companies | Foreign Property & Casualty Insurance Companies | Reinsurance Companies | Financial Holding Companies |
| 3                       | -                            | 13                                | 19   | -                                | -   | -                     | -                           |
| 3                       | -                            | 14                                | 18   | -                                | -   | -                     | -                           |
| 3                       | -                            | 14                                | 18   | -                                | -   | -                     | -                           |
| 3                       | -                            | 14                                | 18   | -                                | -   | -                     | -                           |
| 3                       | -                            | 14                                | 18   | -                                | -   | -                     | -                           |
| 3                       | -                            | 13                                | 18   | -                                | -   | -                     | -                           |
| 3                       | -                            | 13                                | 18   | -                                | -   | -                     | -                           |
| 3                       | -                            | 13                                | 18   | -                                | -   | -                     | -                           |
| -                       | -                            | 3                                 | 3  | -                                | -   | -                     | -                           |
| -                       | -                            | -                                 | -  | -                                | -   | -                     | -                           |
| -                       | -                            | -                                 | -  | -                                | -   | -                     | -                           |
| -                       | -                            | -                                 | -  | -                                | -   | -                     | -                           |
| -                       | -                            | -                                 | -  | -                                | -   | -                     | -                           |
| -                       | -                            | -                                 | -  | -                                | -   | -                     | -                           |
| -                       | -                            | -                                 | -  | -                                | -   | -                     | -                           |
| -                       | -                            | -                                 | -  | -                                | -   | -                     | -                           |
| -                       | -                            | 1                                 | -  | -                                | -   | -                     | -                           |
| -                       | -                            | -                                 | -  | -                                | -   | -                     | -                           |
| -                       | -                            | -                                 | -  | -                                | -   | -                     | -                           |
| -                       | -                            | -                                 | -  | -                                | -   | -                     | -                           |
| -                       | -                            | -                                 | -  | -                                | -   | -                     | -                           |
| -                       | -                            | -                                 | -  | -                                | -   | -                     | -                           |
| -                       | -                            | -                                 | -  | -                                | -   | -                     | -                           |
| -                       | -                            | -                                 | -  | -                                | -   | -                     | -                           |
| -                       | -                            | -                                 | -  | -                                | -   | -                     | -                           |
| -                       | -                            | -                                 | -  | -                                | -   | -                     | -                           |
| -                       | -                            | -                                 | -  | -                                | -   | -                     | -                           |
| -                       | -                            | -                                 | -  | -                                | -   | -                     | -                           |
| -                       | -                            | -                                 | -  | -                                | -   | -                     | -                           |
| -                       | -                            | -                                 | -  | -                                | -   | -                     | -                           |
| -                       | -                            | -                                 | -  | -                                | -   | -                     | -                           |
| -                       | -                            | -                                 | -  | -                                | -   | -                     | -                           |
| -                       | -                            | 3                                 | 2  | -                                | -   | -                     | -                           |
| -                       | -                            | -                                 | 2  | -                                | -   | -                     | -                           |
| -                       | -                            | -                                 | -  | -                                | -   | -                     | -                           |
| -                       | -                            | 1                                 | 2  | -                                | -   | -                     | -                           |
| -                       | -                            | -                                 | -  | -                                | -   | -                     | -                           |
| -                       | -                            | 1                                 | 1  | -                                | -   | -                     | -                           |
| 3                       | -                            | 4                                 | 7  | -                                | -   | -                     | -                           |

Source: Central Bank of the Republic of China(Taiwan).

4.產物保險合作社納入本國產物保險公司計算。

5.外國銀行、外國人壽保險公司、外國產物保險公司及外國銀行駐台代表人辦事處之總機構不納入統計。

表6-2.主要金融機構存、放款餘額

單位：新臺幣百萬元

| 年 底 別<br>End of Year         | 存款餘額Balance of Deposits |                           |   |  |  |  |
|------------------------------|-------------------------|---------------------------|---|--|--|--|
|                              | 合計<br>Total             | 本國銀行<br>Domestic<br>Banks | 外國銀行在台<br>分行<br>Local Branches<br>of Foreign<br>Banks | 信託投資公司<br>Investment and<br>Trust<br>Companies | 大陸地區銀行<br>在台分行<br>Local Branches<br>of Mainland<br>Chinese Banks | 信用合作社<br>Credit<br>Cooperative<br>Associations |
| 民國 96年 6月 End of June, 2007  | 1,424,495               | 1,049,800                 | 13,244  | 4,475  | -  | 16,808   |
| 民國 96年 12月 End of 2007       | 1,419,362               | 1,049,772                 | 13,672  | 1,277  | -  | 16,456   |
| 民國 97年 6月 End of June, 2008  | 1,459,614               | 1,079,223                 | 15,406  | 999  | -  | 16,215   |
| 民國 97年 12月 End of 2008       | 1,577,280               | 1,184,943                 | 16,972  | -  | -  | 15,907   |
| 民國 98年 6月 End of June, 2009  | 1,589,258               | 1,188,768                 | 16,263  | -  | -  | 15,813   |
| 民國 98年 12月 End of 2009       | 1,592,203               | 1,194,658                 | 6,661   | -  | -  | 15,877   |
| 民國 99年 6月 End of June, 2010  | 1,584,475               | 1,186,167                 | 1,436   | -  | -  | 15,791   |
| 民國 99年 12月 End of 2010       | 1,648,670               | 1,248,066                 | 1,962   | -  | -  | 15,969   |
| 民國 100年 6月 End of June, 2011 | 1,676,560               | 1,267,245                 | 2,006   | -  | -  | 15,758   |
| 民國 100年 12月 End of 2011      | 1,715,369               | 1,300,370                 | 2,251   | -  | -  | 15,823   |
| 民國 101年 6月 End of June, 2012 | 1,756,781               | 1,329,650                 | 1,316   | -  | -  | 15,911   |
| 民國 101年 12月 End of 2012      | 1,785,941               | 1,350,098                 | 1,374   | -  | -  | 16,552   |
| 民國 102年 6月 End of June, 2013 | 1,824,003               | 1,377,558                 | -   | -  | -  | 17,614   |
| 民國 102年 12月 End of 2013      | 1,867,754               | 1,414,240                 | -   | -  | -  | 18,307   |
| 民國 103年 6月 End of June, 2014 | 1,924,513               | 1,457,713                 | -   | -  | -  | 19,229   |
| 民國 103年 12月 End of 2014      | 1,995,361               | 1,516,967                 | -   | -  | -  | 19,562   |

資料來源：行政院金融監督管理委員會銀行局統計室

說 明：1.金融機構存款包括本國銀行、外國銀行在華分行、基層金融機構、信託投資公司、郵政儲金匯業局之存款(本國銀行存款之郵匯局轉存款扣除不予列計)。  
2.澳盛銀行102年4月原為外國銀行在台分行改為本國銀行，故102年無存、放款餘額。

Table 6-2. Balance of Deposits and Loans of Main Financial Institutions

Unit: Million NT\$

| 郵政儲金<br>匯業局  | 放款餘額 Balance of Loans |                   |                                    |                                   |  |                                    |
|--|-----------------------|-------------------|------------------------------------|-----------------------------------|--|------------------------------------|
|  | 合計                    | 本國銀行              | 外國銀行在台分<br>行                       | 信託投資公司                            | 大陸地區銀行在台<br>分行                                 | 信用合作社                              |
| Directorate<br>General of the<br>Postal<br>Remittances &<br>Savings Bank | Total                 | Domestic<br>Banks | Local Branches<br>of Foreign Banks | Investment and<br>Trust Companies | Local Branches of<br>Mainland Chinese<br>Banks | Credit Cooperative<br>Associations |
| 340,168  | 896,632               | 877,722           | 6,926                              | 1,230                             | -  | 10,754                             |
| 338,185  | 883,448               | 865,972           | 6,531                              | 277                               | -  | 10,668                             |
| 347,771  | 890,182               | 871,802           | 7,545                              | 228                               | -  | 10,607                             |
| 359,458  | 966,667               | 949,199           | 7,195                              | -                                 | -  | 10,273                             |
| 368,414  | 924,115               | 907,190           | 6,606                              | -                                 | -  | 10,319                             |
| 375,007  | 907,780               | 892,733           | 4,922                              | -                                 | -  | 10,125                             |
| 381,081  | 878,382               | 868,248           | 24                                 | -                                 | -  | 10,110                             |
| 382,673  | 877,759               | 866,638           | 846                                | -                                 | -  | 10,275                             |
| 391,551  | 893,252               | 882,471           | 19                                 | -                                 | -  | 10,762                             |
| 396,925  | 892,283               | 881,393           | 60                                 | -                                 | -  | 10,830                             |
| 409,904  | 887,611               | 876,524           | 66                                 | -                                 | -  | 11,021                             |
| 417,917  | 915,360               | 903,729           | 135                                | -                                 | -  | 11,496                             |
| 428,831  | 875,237               | 863,449           | -                                  | -                                 | -  | 11,788                             |
| 435,207  | 874,265               | 861,879           | -                                  | -                                 | 1  | 12,385                             |
| 447,571  | 871,536               | 858,495           | -                                  | -                                 | -  | 13,041                             |
| 458,832  | 897,905               | 884,488           | -                                  | -                                 | -  | 13,417                             |

Source: Statistics Office of Bureau of Monetary Affairs, Financial Supervisory Commission, R.O.C.

3. 修正102年底「大陸地區銀行在台分行」為"1"百萬元

表6-3.歲入預決算—按來源別分

單位：新臺幣千元

1.預算

| 年度別<br>Fiscal Year   | 總計<br>Grand Total | 稅課收入<br>Tax<br>Revenues | 工程受益費收入<br>Receipts from Charges on<br>Benefits of Public Construction | 罰款及賠償收入<br>Fine and<br>Compensation<br>Revenues | 規費收入<br>Official Fee<br>Revenues |
|----------------------|-------------------|-------------------------|--|---|----------------------------------|
| 民國96年 2007           | 54,574,867        | 24,143,175              | -  | 606,977   | 1,612,978                        |
| 臺南縣<br>Tainan County | 33,333,350        | 12,126,172              | -  | 351,252   | 605,083                          |
| 臺南市<br>Tainan City   | 21,241,517        | 12,017,003              | -  | 255,725   | 1,007,895                        |
| 民國97年 2008           | 61,268,802        | 25,448,187              | -  | 624,091   | 1,624,779                        |
| 臺南縣<br>Tainan County | 36,353,574        | 13,280,946              | -  | 362,038   | 582,919                          |
| 臺南市<br>Tainan City   | 24,915,228        | 12,167,241              | -  | 262,053   | 1,041,860                        |
| 民國98年 2009           | 63,771,567        | 28,575,345              | -  | 759,392   | 1,334,327                        |
| 臺南縣<br>Tainan County | 34,355,403        | 13,501,169              | -  | 452,797   | 321,265                          |
| 臺南市<br>Tainan City   | 29,416,164        | 15,074,176              | -  | 306,595   | 1,013,062                        |
| 民國99年 2010           | 67,922,985        | 26,061,806              | -  | 851,223   | 1,306,850                        |
| 臺南縣<br>Tainan County | 41,609,723        | 14,602,441              | -  | 553,180   | 313,762                          |
| 臺南市<br>Tainan City   | 26,313,262        | 11,459,365              | -  | 298,043   | 993,088                          |
| 民國100年 2011          | 79,278,896        | 36,147,119              | -  | 437,478   | 2,387,076                        |
| 民國101年 2012          | 83,678,622        | 39,372,028              | -  | 432,029   | 2,318,903                        |
| 民國102年 2013          | 83,396,912        | 41,061,264              | -  | 645,037   | 2,420,305                        |
| 民國103年 2014          | 73,857,067        | 39,593,547              | -  | 774,229   | 2,270,582                        |

資料來源：本府主計處。



Table 6-3. The Budget and Final Accounts of Annual Revenues by Source

| 1. Budget                                   |                           |  |   |  |                | Unit : N.T. \$ 1,000 |
|---|---------------------------|--|---|--|----------------|----------------------|
| 信託管理收入<br>Receipts from<br>Trust Management | 財產收入<br>Property Revenues | 營業盈餘及事業收入<br>Government Operating<br>Surplus and Public<br>Enterprise Revenues | 補助及協助收入<br>Subsidy and Assistance<br>Revenues | 捐獻及贈與收入<br>Donation and<br>Contribution Revenues | 其他收入<br>Others |                      |
| -   | 1,476,624                 | 177,409  | 25,868,091                                    | 37,075   | 652,538        |                      |
| -   | 1,128,711                 | 153,992  | 18,619,515                                    | 6,180  | 342,445        |                      |
| -   | 347,913                   | 23,417   | 7,248,576                                     | 30,895   | 310,093        |                      |
| -   | 863,005                   | 31,804   | 32,208,316                                    | 9,615  | 459,005        |                      |
| -   | 91,190                    | 3,000  | 21,924,004                                    | 5,920  | 103,557        |                      |
| -   | 771,815                   | 28,804   | 10,284,312                                    | 3,695  | 355,448        |                      |
| -   | 2,674,439                 | 475,304  | 29,442,916                                    | 50,035   | 459,809        |                      |
| -   | 745,738                   | 103,000  | 19,094,049                                    | 4,000  | 133,385        |                      |
| -   | 1,928,701                 | 372,304  | 10,348,867                                    | 46,035   | 326,424        |                      |
| -   | 4,298,145                 | 1,046,637  | 31,408,156                                    | 2,430,552  | 519,616        |                      |
| -   | 2,427,126                 | 1,003,000  | 20,547,854                                    | 1,930,557  | 231,803        |                      |
| -   | 1,871,019                 | 43,637   | 10,860,302                                    | 499,995  | 287,813        |                      |
| -   | 2,959,587                 | 2,063,040  | 34,588,649                                    | 182,850  | 513,097        |                      |
| -   | 8,191,882                 | 2,343,094  | 29,594,971                                    | 179,617  | 1,246,098      |                      |
| -   | 11,117,671                | 1,528,521  | 24,703,645                                    | 191,839  | 1,728,630      |                      |
| -   | 5,005,840                 | 954,109  | 24,234,086                                    | 301,734  | 722,940        |                      |

Source: Department of Budget, Accounting &amp; Statistics.

表6-3.歲入預決算—按來源別分(續完)

單位：新臺幣千元

2.決算

| 年度別<br>Fiscal Year   | 總計<br>Grand Total | 稅課收入<br>Tax<br>Revenues | 工程受益費收入<br>Receipts from Charges on<br>Benefits of Public Construction | 罰款及賠償收入<br>Fine and<br>Compensation<br>Revenues | 規費收入<br>Official Fee<br>Revenues |
|----------------------|-------------------|-------------------------|--|---|----------------------------------|
| 民國96年 2007           | 49,373,826        | 23,951,279              | -  | 1,014,742                                       | 1,601,101                        |
| 臺南縣<br>Tainan County | 29,057,609        | 12,457,155              | -  | 649,736   | 497,223                          |
| 臺南市<br>Tainan City   | 20,316,217        | 11,494,124              | -  | 365,006   | 1,103,878                        |
| 民國97年 2008           | 55,144,940        | 24,145,090              | -  | 1,001,114                                       | 1,619,862                        |
| 臺南縣<br>Tainan County | 31,827,347        | 12,848,783              | -  | 653,986   | 574,130                          |
| 臺南市<br>Tainan City   | 23,317,593        | 11,296,307              | -  | 347,128   | 1,045,732                        |
| 民國98年 2009           | 53,554,353        | 23,316,382              | -  | 954,016   | 1,287,146                        |
| 臺南縣<br>Tainan County | 30,334,880        | 12,499,683              | -  | 557,629   | 290,959                          |
| 臺南市<br>Tainan City   | 23,219,473        | 10,816,699              | -  | 396,387   | 996,187                          |
| 民國99年 2010           | 58,795,482        | 23,926,739              | -  | 881,216   | 1,379,123                        |
| 臺南縣<br>Tainan County | 34,096,780        | 12,407,796              | -  | 530,347   | 337,914                          |
| 臺南市<br>Tainan City   | 24,698,702        | 11,518,943              | -  | 350,869   | 1,041,209                        |
| 民國100年 2011          | 71,620,677        | 34,815,593              | -  | 707,363   | 2,387,438                        |
| 民國101年 2012          | 77,617,062        | 36,492,596              | -  | 737,289   | 2,262,930                        |
| 民國102年 2013          | 73,487,404        | 37,916,903              | -  | 1,087,357                                       | 2,597,923                        |
| 民國103年 2014          | 71,582,259        | 40,382,768              | -  | 1,012,902                                       | 2,349,208                        |

資料來源：本府主計處。

說明: 1.96年因縣有土地出售及社會福利基金清理繳庫，故財產收入及營業盈餘及事業收入較高。

2.100年因統籌分配稅增加及使用規費收入增加，故稅課收入及規費收入較高。

3.101、102年因編列殯葬事業管理基金承接殯葬管理所及前臺南縣區公所納骨堂土地、建築物及其他什項設備等財產作價，故財產收入較高。

4.101年因基金盈餘繳庫，故營業盈餘及事業收入較高。

Table 6-3. The Budget and Final Accounts of Annual Revenues by Source(Cont. End)

| 2. Final Accounts                           |                           |  |   |  |                | Unit : N.T. \$ 1,000 |
|---|---------------------------|--|---|--|----------------|----------------------|
| 信託管理收入<br>Receipts from<br>Trust Management | 財產收入<br>Property Revenues | 營業盈餘及事業收入<br>Government Operating<br>Surplus and Public<br>Enterprise Revenues | 補助及協助收入<br>Subsidy and Assistance<br>Revenues | 捐獻及贈與收入<br>Donation and<br>Contribution Revenues | 其他收入<br>Others |                      |
| -   | 1,534,098                 | 180,829  | 20,326,052                                    | 28,421   | 737,304        |                      |
| -   | 1,166,479                 | 154,062  | 13,655,626                                    | 8,044  | 469,284        |                      |
| -   | 367,619                   | 26,767   | 6,670,426                                     | 20,377   | 268,020        |                      |
| -   | 769,601                   | 27,224   | 27,060,979                                    | 13,056   | 508,014        |                      |
| -   | 151,136                   | 3,000  | 17,455,622                                    | 8,752  | 131,938        |                      |
| -   | 618,465                   | 24,224   | 9,605,357                                     | 4,304  | 376,076        |                      |
| -   | 1,304,662                 | 391,126  | 25,742,726                                    | 20,784   | 537,511        |                      |
| -   | 408,913                   | 4,834  | 16,378,593                                    | 19,749   | 174,520        |                      |
| -   | 895,749                   | 386,292  | 9,364,133                                     | 1,035  | 362,991        |                      |
| -   | 1,261,185                 | 66,696   | 29,001,368                                    | 1,485,502  | 793,653        |                      |
| -   | 253,786                   | 4,380  | 19,134,885                                    | 1,199,712  | 227,960        |                      |
| -   | 1,007,399                 | 62,316   | 9,866,483                                     | 285,790  | 565,693        |                      |
| -   | 670,291                   | 21,294   | 32,227,632                                    | 169,537  | 621,528        |                      |
| -   | 5,819,662                 | 2,342,447  | 28,427,014                                    | 150,531  | 1,384,594      |                      |
| -   | 7,591,708                 | 234,433  | 22,993,766                                    | 197,942  | 867,372        |                      |
| -   | 2,645,464                 | 417,072  | 23,434,286                                    | 252,847  | 1,087,712      |                      |

Source: Department of Budget , Accounting &amp; Statistics.

表6-4.歲出預算—按政事別分

單位：新臺幣千元

1.預算

| 年度別<br>Fiscal Year   | 總計<br>Grand Total | 政權行使支出<br>Expenditures for the<br>Exercise of Political<br>Power | 行政支出<br>Administrative<br>Expenditures | 民政支出<br>Expenditures for<br>Civil Affairs | 財務支出<br>Financial<br>Expenditures |
|----------------------|-------------------|--|--|---|-----------------------------------|
| 民國96年 2007           | 57,884,151        | 581,456  | 693,605                                | 4,017,394                                 | 1,078,370                         |
| 臺南縣<br>Tainan County | 33,333,350        | 313,741  | 398,337                                | 1,993,574                                 | 734,448                           |
| 臺南市<br>Tainan City   | 24,550,801        | 267,715  | 295,268                                | 2,023,820                                 | 343,922                           |
| 民國97年 2008           | 64,472,423        | 527,447  | 716,372                                | 4,479,383                                 | 1,090,216                         |
| 臺南縣<br>Tainan County | 36,353,574        | 263,371  | 428,088                                | 2,258,538                                 | 730,853                           |
| 臺南市<br>Tainan City   | 28,118,849        | 264,076  | 288,284                                | 2,220,845                                 | 359,363                           |
| 民國98年 2009           | 66,389,567        | 502,133  | 667,622                                | 4,900,818                                 | 1,098,908                         |
| 臺南縣<br>Tainan County | 36,973,403        | 238,789  | 394,052                                | 2,466,198                                 | 744,704                           |
| 臺南市<br>Tainan City   | 29,416,164        | 263,344  | 273,570                                | 2,434,620                                 | 354,204                           |
| 民國99年 2010           | 73,834,430        | 657,602  | 807,929                                | 5,114,950                                 | 1,108,715                         |
| 臺南縣<br>Tainan County | 42,808,563        | 223,012  | 458,979                                | 2,796,066                                 | 721,162                           |
| 臺南市<br>Tainan City   | 31,025,867        | 434,590  | 348,950                                | 2,318,884                                 | 387,553                           |
| 民國100年 2011          | 84,117,705        | 676,688  | 793,364                                | 7,711,670                                 | 761,864                           |
| 民國101年 2012          | 87,473,087        | 667,540  | 778,422                                | 12,880,571                                | 755,212                           |
| 民國102年 2013          | 83,460,412        | 623,988  | 742,927                                | 11,993,661                                | 781,355                           |
| 民國103年 2014          | 80,657,067        | 616,252  | 669,447                                | 7,797,700                                 | 707,473                           |

資料來源：本府主計處。

說明：96年臺南縣社會保險支出歸入福利服務支出。

Table 6-4. The Budget and Final Accounts of Annual Expenditures by Functions

| 1.Budget                         |                               |                                   |                                 |   | Unit : N.T. \$ 1,000 |
|----------------------------------|-------------------------------|-----------------------------------|---------------------------------|---|----------------------|
| 教育支出<br>Educational Expenditures | 文化支出<br>Cultural Expenditures | 農業支出<br>Agricultural Expenditures | 工業支出<br>Industrial Expenditures | 交通支出<br>Transportation and<br>Communication<br>Expenditures |                      |
| 17,600,554                       | 693,311                       | 3,331,675                         | 184,817                         | 4,813,851   |                      |
| 10,275,259                       | 253,086                       | 2,545,847                         | 53,670                          | 2,251,295   |                      |
| 7,325,295                        | 440,225                       | 785,828                           | 131,147                         | 2,562,556   |                      |
| 17,952,655                       | 1,047,313                     | 4,447,379                         | 343,610                         | 5,940,960   |                      |
| 10,513,683                       | 374,534                       | 3,070,899                         | 92,372                          | 2,575,951   |                      |
| 7,438,972                        | 672,779                       | 1,376,480                         | 251,238                         | 3,365,009   |                      |
| 17,839,514                       | 1,491,249                     | 2,971,927                         | 452,175                         | 5,993,207   |                      |
| 10,363,478                       | 379,360                       | 2,018,969                         | 59,686                          | 2,001,457   |                      |
| 7,476,036                        | 1,111,889                     | 952,958                           | 392,489                         | 3,991,750   |                      |
| 18,394,135                       | 1,579,844                     | 5,975,770                         | 339,755                         | 7,875,195   |                      |
| 10,932,371                       | 456,027                       | 5,287,625                         | 57,996                          | 3,194,353   |                      |
| 7,461,764                        | 1,123,817                     | 688,145                           | 281,759                         | 4,680,842   |                      |
| 25,911,435                       | 981,545                       | 5,393,859                         | 122,902                         | 6,677,971   |                      |
| 27,166,835                       | 1,134,827                     | 4,482,779                         | 130,232                         | 6,874,162   |                      |
| 27,098,895                       | 1,192,695                     | 6,050,767                         | 159,810                         | 6,715,135   |                      |
| 26,296,914                       | 3,312,322                     | 5,642,605                         | 481,919                         | 7,279,286   |                      |

表6-4.歲出預決算－按政事別分(續1)

單位：新臺幣千元

1.預算

| 年度別<br>Fiscal Year   | 其他經濟服務支出<br>Expenditures for Other<br>Economic Service | 社會保險支出<br>Expenditures for<br>Social Insurance | 社會救助支出<br>Expenditures<br>for Social Assistance | 福利服務支出<br>Expenditures for Welfare<br>Service |
|----------------------|--|--|---|---|
| 民國96年 2007           | 1,001,423  | 68,490   | 1,587,415                                       | 2,639,581                                     |
| 臺南縣<br>Tainan County | 319,187  | -  | 1,586,338                                       | 1,343,103                                     |
| 臺南市<br>Tainan City   | 682,236  | 68,490   | 1,077   | 1,296,478                                     |
| 民國97年 2008           | 2,048,253  | 759,342  | 1,585,205                                       | 2,278,250                                     |
| 臺南縣<br>Tainan County | 593,287  | 690,852  | 1,584,128                                       | 737,947                                       |
| 臺南市<br>Tainan City   | 1,454,966  | 68,490   | 1,077   | 1,540,303                                     |
| 民國98年 2009           | 1,405,226  | 994,438  | 143,033   | 4,208,285                                     |
| 臺南縣<br>Tainan County | 510,441  | 922,586  | 141,956   | 2,294,395                                     |
| 臺南市<br>Tainan City   | 894,785  | 71,852   | 1,077   | 1,913,890                                     |
| 民國99年 2010           | 1,246,436  | 1,035,143                                      | 165,249   | 4,703,629                                     |
| 臺南縣<br>Tainan County | 384,753  | 961,342  | 162,717   | 2,420,213                                     |
| 臺南市<br>Tainan City   | 861,683  | 73,801   | 2,532   | 2,283,416                                     |
| 民國100年 2011          | 1,264,266  | 7,982,404                                      | 733,801   | 6,944,513                                     |
| 民國101年 2012          | 1,401,981  | 4,853,897                                      | 1,070,490                                       | 7,154,512                                     |
| 民國102年 2013          | 1,136,663  | 639,120  | 1,082,679                                       | 6,905,034                                     |
| 民國103年 2014          | 1,229,359  | 639,636  | 1,063,525                                       | 7,125,229                                     |

資料來源：本府主計處。

Table 6-4. The Budget and Final Accounts of Annual Expenditures by Functions(Cont.1)

| 1.Budget  |   |  |   |  |  | Unit : N.T. \$ 1,000 |
|---|---|--|---|--|--|----------------------|
| 國民就業支出<br>Expenditures for<br>Employment<br>Service | 醫療保健支出<br>Expenditures for<br>Medical and<br>Health Matters | 社區發展支出<br>Expenditures for<br>Community<br>Development | 環境保護支出<br>Expenditures for<br>Environmental<br>Protection | 退休撫卹給付支出<br>Retirement and<br>Compassionate Aid<br>Payment | 退休撫卹業務支出<br>Retirement and<br>Compassionate Aid<br>Affairs |                      |
| 1,552   | 766,673   | 465,894  | 1,700,454   | 8,368,351  | 2,995  |                      |
| 1,552   | 508,236   | 279,752  | 478,249   | 5,157,499  | -  |                      |
| -   | 258,437   | 186,142  | 1,222,205   | 3,210,852  | 2,995  |                      |
| 3,010   | 774,988   | 805,296  | 2,069,108   | 8,279,664  | 2,325  |                      |
| 3,010   | 501,814   | 644,722  | 810,708   | 5,040,241  | -  |                      |
| -   | 273,174   | 160,574  | 1,258,400   | 3,239,423  | 2,325  |                      |
| 3,010   | 805,399   | 554,101  | 1,978,961   | 8,024,076  | 2,525  |                      |
| 3,010   | 532,069   | 376,082  | 604,551   | 4,849,713  | -  |                      |
| -   | 273,330   | 178,019  | 1,374,410   | 3,174,363  | 2,525  |                      |
| 83,931  | 836,779   | 532,740  | 1,822,682   | 8,248,449  | 3,169  |                      |
| 83,931  | 546,661   | 361,824  | 420,331   | 4,945,891  | -  |                      |
| -   | 290,118   | 170,916  | 1,402,351   | 3,302,558  | 3,169  |                      |
| 376,115   | 1,183,576   | 395,229  | 3,018,790   | 4,042,827  | -  |                      |
| 109,246   | 1,212,371   | 569,288  | 3,047,727   | 4,508,855  | -  |                      |
| 91,276  | 1,361,121   | 505,218  | 2,764,964   | 4,840,242  | -  |                      |
| 99,085  | 1,136,605   | 271,094  | 2,785,448   | 4,424,937  | -  |                      |

Source: Department of Budget, Accounting &amp; Statistics.

表6-4.歲出預決算—按政事別分(續2)

單位：新臺幣千元

1.預算

| 年度別<br>Fiscal Year   | 警政支出<br>Expenditures for<br>Police Affairs | 債務付息支出<br>Interest Payment | 還本付息事務支出<br>Debt Servicing Management<br>Fees | 協助支出<br>Expenditures<br>for Assistance |
|----------------------|--|----------------------------|---|--|
| 民國96年 2007           | 5,927,899                                  | 1,405,943                  | -   | -                                      |
| 臺南縣<br>Tainan County | 3,170,512                                  | 939,943                    | -   | -                                      |
| 臺南市<br>Tainan City   | 2,757,387                                  | 466,000                    | -   | -                                      |
| 民國97年 2008           | 5,979,134                                  | 1,812,000                  | -   | -                                      |
| 臺南縣<br>Tainan County | 3,353,795                                  | 1,000,000                  | -   | -                                      |
| 臺南市<br>Tainan City   | 2,625,339                                  | 812,000                    | -   | -                                      |
| 民國98年 2009           | 6,459,233                                  | 1,266,848                  | -   | -                                      |
| 臺南縣<br>Tainan County | 3,375,517                                  | 754,848                    | -   | -                                      |
| 臺南市<br>Tainan City   | 3,083,716                                  | 512,000                    | -   | -                                      |
| 民國99年 2010           | 6,300,779                                  | 1,612,000                  | -   | -                                      |
| 臺南縣<br>Tainan County | 3,391,926                                  | 900,000                    | -   | -                                      |
| 臺南市<br>Tainan City   | 2,908,853                                  | 712,000                    | -   | -                                      |
| 民國100年 2011          | 6,169,098                                  | 1,234,000                  | -   | -                                      |
| 民國101年 2012          | 6,522,258                                  | 821,118                    | -   | -                                      |
| 民國102年 2013          | 6,427,712                                  | 1,040,667                  | -   | -                                      |
| 民國103年 2014          | 6,575,229                                  | 1,221,437                  | -   | -                                      |

資料來源：本府主計處。



Table 6-4. The Budget and Final Accounts of Annual Expenditures by Functions(Cont.2)

| 1.Budget                                 |                            |                                    |                | Unit : N.T. \$ 1,000 |
|--|----------------------------|------------------------------------|----------------|----------------------|
| 專案補助支出<br>Subsidies for Special Projects | 平衡預算補助支出<br>Balance Budget | 第二預備金<br>Secondary<br>Reserve Fund | 其他支出<br>Others |                      |
| -  | 128,000                    | 9,024                              | 815,424        |                      |
| -  | 128,000                    | 2,205                              | 599,517        |                      |
| -  | -                          | 6,819                              | 215,907        |                      |
| -  | 130,000                    | 26,992                             | 1,373,521      |                      |
| -  | 130,000                    | 19,303                             | 935,478        |                      |
| -  | -                          | 7,689                              | 438,043        |                      |
| -  | 84,000                     | 19,435                             | 4,523,444      |                      |
| -  | 84,000                     | 16,062                             | 3,841,480      |                      |
| -  | -                          | 3,373                              | 681,964        |                      |
| -  | 122,000                    | 2,667                              | 5,264,882      |                      |
| -  | 122,000                    | 2,080                              | 3,977,303      |                      |
| -  | -                          | 587                                | 1,287,579      |                      |
| -  | -                          | 36,618                             | 1,705,170      |                      |
| -  | -                          | 78,027                             | 1,252,737      |                      |
| -  | -                          | 285                                | 1,306,198      |                      |
| -  | -                          | 51,801                             | 1,229,764      |                      |

Source: Department of Budget , Accounting &amp; Statistics.

表6-4.歲出預決算—按政事別分(續3)

單位：新臺幣千元

2.決算

| 年度別<br>Fiscal Year   | 總計<br>Grand Total | 政權行使支出<br>Expenditures for the<br>Exercise of Political<br>Power | 行政支出<br>Administrative<br>Expenditures | 民政支出<br>Expenditures for<br>Civil Affairs | 財務支出<br>Financial<br>Expenditures |
|----------------------|-------------------|--|--|---|-----------------------------------|
| 民國96年 2007           | 52,899,512        | 540,078  | 614,543                                | 3,739,907                                 | 984,334                           |
| 臺南縣<br>Tainan County | 30,022,855        | 294,931  | 341,429                                | 1,815,583                                 | 654,687                           |
| 臺南市<br>Tainan City   | 22,876,657        | 245,147  | 273,114                                | 1,924,324                                 | 329,647                           |
| 民國97年 2008           | 58,710,507        | 437,171  | 600,822                                | 4,154,726                                 | 989,054                           |
| 臺南縣<br>Tainan County | 33,300,027        | 194,629  | 351,503                                | 2,066,293                                 | 655,535                           |
| 臺南市<br>Tainan City   | 25,410,480        | 242,542  | 249,319                                | 2,088,433                                 | 333,519                           |
| 民國98年 2009           | 59,612,631        | 449,151  | 573,725                                | 4,366,097                                 | 970,945                           |
| 臺南縣<br>Tainan County | 33,060,154        | 208,057  | 330,336                                | 2,161,023                                 | 644,789                           |
| 臺南市<br>Tainan City   | 26,552,477        | 241,094  | 243,389                                | 2,205,074                                 | 326,156                           |
| 民國99年 2010           | 64,737,223        | 584,068  | 715,773                                | 4,706,624                                 | 943,678                           |
| 臺南縣<br>Tainan County | 36,690,678        | 194,557  | 394,361                                | 2,553,083                                 | 583,372                           |
| 臺南市<br>Tainan City   | 28,046,545        | 389,511  | 321,412                                | 2,153,541                                 | 360,306                           |
| 民國100年 2011          | 77,578,826        | 565,115  | 663,579                                | 6,778,009                                 | 671,262                           |
| 民國101年 2012          | 82,584,343        | 571,286  | 652,322                                | 11,981,233                                | 687,524                           |
| 民國102年 2013          | 77,916,852        | 542,106  | 631,206                                | 11,161,548                                | 711,676                           |
| 民國103年 2014          | 73,522,460        | 539,580  | 543,846                                | 7,151,373                                 | 655,607                           |

資料來源：本府主計處。

說明：1.農漁民保險、全民健保及勞工保險因100、101年由地方負擔，故社會保險支出較高，102年改由中央負擔，故社會保險支出較少。

2.地方教育發展項目歸基金別故100年退休撫卹給付支出減少。

3.100年因有中央補助希望就業計畫，故國民就業支出較多。

Table 6-4. The Budget and Final Accounts of Annual Expenditures by Functions(Cont.3)

| 2.Final Accounts                    |                               |                                      |                                 |  | Unit : N.T. \$ 1,000 |
|-------------------------------------|-------------------------------|--------------------------------------|---------------------------------|--|----------------------|
| 教育支出<br>Educational<br>Expenditures | 文化支出<br>Cultural Expenditures | 農業支出<br>Agricultural<br>Expenditures | 工業支出<br>Industrial Expenditures | 交通支出<br>Transportation and<br>Communication Expenditures |                      |
| 16,526,833                          | 636,608                       | 2,929,279                            | 159,209                         | 4,115,040  |                      |
| 9,500,973                           | 216,254                       | 2,203,968                            | 46,643                          | 1,915,593  |                      |
| 7,025,860                           | 420,354                       | 725,311                              | 112,566                         | 2,199,447  |                      |
| 17,036,415                          | 931,986                       | 3,947,413                            | 310,835                         | 5,046,500  |                      |
| 9,865,164                           | 333,034                       | 2,665,601                            | 87,726                          | 2,383,337  |                      |
| 7,171,251                           | 598,952                       | 1,281,812                            | 223,109                         | 2,663,163  |                      |
| 16,888,003                          | 1,359,862                     | 2,488,355                            | 367,420                         | 5,328,044  |                      |
| 9,660,545                           | 328,893                       | 1,613,306                            | 55,406                          | 1,830,666  |                      |
| 7,227,458                           | 1,030,969                     | 875,049                              | 312,014                         | 3,497,378  |                      |
| 17,464,959                          | 1,373,931                     | 4,997,559                            | 284,685                         | 7,021,670  |                      |
| 10,216,324                          | 383,177                       | 4,402,365                            | 52,457                          | 2,604,424  |                      |
| 7,248,635                           | 990,754                       | 595,194                              | 232,228                         | 4,417,246  |                      |
| 25,646,322                          | 869,520                       | 4,196,261                            | 102,620                         | 5,891,040  |                      |
| 26,957,784                          | 958,549                       | 3,838,658                            | 112,840                         | 6,374,844  |                      |
| 26,914,457                          | 1,134,205                     | 5,080,164                            | 146,499                         | 5,676,970  |                      |
| 24,656,808                          | 3,163,981                     | 5,185,126                            | 403,028                         | 6,642,967  |                      |

Source: Department of Budget , Accounting & Statistics.

表6-4.歲出預決算－按政事別分(續4)

單位：新臺幣千元

2.決算

| 年度別<br>Fiscal Year   | 其他經濟服務支出<br>Expenditures for Other<br>Economic Service | 社會保險支出<br>Expenditures for<br>Social Insurance | 社會救助支出<br>Expenditures<br>for Social Assistance | 福利服務支出<br>Expenditures for Welfare<br>Service |
|----------------------|--|--|---|---|
| 民國96年 2007           | 932,386  | 63,139   | 1,533,602                                       | 2,534,972                                     |
| 臺南縣<br>Tainan County | 295,077  | -  | 1,532,646                                       | 1,261,578                                     |
| 臺南市<br>Tainan City   | 637,309  | 63,139   | 956   | 1,273,394                                     |
| 民國97年 2008           | 1,847,127  | 755,276  | 1,582,505                                       | 2,121,129                                     |
| 臺南縣<br>Tainan County | 464,524  | 689,102  | 1,581,547                                       | 639,050                                       |
| 臺南市<br>Tainan City   | 1,382,603  | 66,174   | 958   | 1,482,079                                     |
| 民國98年 2009           | 1,271,305  | 923,463  | 130,861   | 3,912,549                                     |
| 臺南縣<br>Tainan County | 471,873  | 859,290  | 130,426   | 2,086,947                                     |
| 臺南市<br>Tainan City   | 799,432  | 64,173   | 435   | 1,825,602                                     |
| 民國99年 2010           | 1,115,924  | 994,603  | 163,415   | 4,490,073                                     |
| 臺南縣<br>Tainan County | 344,455  | 925,785  | 162,005   | 2,252,535                                     |
| 臺南市<br>Tainan City   | 771,469  | 68,818   | 1,410   | 2,237,538                                     |
| 民國100年 2011          | 1,065,847  | 7,745,257                                      | 701,768   | 6,445,099                                     |
| 民國101年 2012          | 1,078,349  | 4,735,716                                      | 958,951   | 6,730,399                                     |
| 民國102年 2013          | 997,302  | 609,881  | 997,857   | 6,498,817                                     |
| 民國103年 2014          | 1,116,566  | 611,295  | 982,825   | 6,756,563                                     |

資料來源：本府主計處。

Table 6-4. The Budget and Final Accounts of Annual Expenditures by Functions(Cont.4)

| 2.Final Accounts                                    |   |  |   |  |  | Unit : N.T. \$ 1,000 |
|---|---|--|---|--|--|----------------------|
| 國民就業支出<br>Expenditures for<br>Employment<br>Service | 醫療保健支出<br>Expenditures for<br>Medical and Health<br>Matters | 社區發展支出<br>Expenditures for<br>Community<br>Development | 環境保護支出<br>Expenditures for<br>Environmental<br>Protection | 退休撫卹給付支出<br>Retirement and<br>Compassionate Aid<br>Payment | 退休撫卹業務支出<br>Retirement and<br>Compassionate Aid<br>Affairs |                      |
| 1,050   | 738,820   | 378,911  | 1,496,878   | 7,313,975  | 2,074  |                      |
| 1,050   | 488,884   | 249,138  | 338,710   | 4,497,107  | -  |                      |
| -   | 249,936   | 129,773  | 1,158,168   | 2,816,868  | 2,074  |                      |
| 1,796   | 725,479   | 773,217  | 1,923,434   | 7,266,298  | 1,725  |                      |
| 1,796   | 472,330   | 617,456  | 740,845   | 4,527,066  | -  |                      |
| -   | 253,149   | 155,761  | 1,182,589   | 2,739,232  | 1,725  |                      |
| 2,606   | 764,161   | 522,722  | 1,824,692   | 7,448,373  | 1,862  |                      |
| 2,606   | 509,726   | 345,205  | 558,102   | 4,529,989  | -  |                      |
| -   | 254,435   | 177,517  | 1,266,590   | 2,918,384  | 1,862  |                      |
| 75,892  | 767,273   | 460,273  | 1,640,717   | 7,908,014  | 2,348  |                      |
| 75,892  | 518,510   | 314,273  | 350,164   | 4,874,137  | -  |                      |
| -   | 248,763   | 146,000  | 1,290,553   | 3,033,877  | 2,348  |                      |
| 332,884   | 1,073,136   | 322,934  | 2,801,451   | 3,905,872  | -  |                      |
| 93,257  | 1,113,265   | 523,661  | 2,790,500   | 4,461,783  | -  |                      |
| 82,907  | 1,287,536   | 479,931  | 2,642,161   | 4,197,697  | -  |                      |
| 85,793  | 1,029,922   | 232,550  | 2,675,416   | 3,684,694  | -  |                      |

Source: Department of Budget, Accounting &amp; Statistics.

表6-4.歲出預決算—按政事別分(續完)

單位：新臺幣千元

2.決算

| 年度別<br>Fiscal Year   | 警政支出<br>Expenditure for<br>Police Affairs | 債務付息支出<br>Interest Payment | 還本付息事務支出<br>Debt Servicing Management<br>Fees | 協助支出<br>Expenditures<br>for Assistance |
|----------------------|---|----------------------------|---|--|
| 民國96年 2007           | 5,773,275                                 | 1,015,200                  | -   | -                                      |
| 臺南縣<br>Tainan County | 3,101,607                                 | 603,638                    | -   | -                                      |
| 臺南市<br>Tainan City   | 2,671,668                                 | 411,562                    | -   | -                                      |
| 民國97年 2008           | 5,837,897                                 | 1,264,961                  | -   | -                                      |
| 臺南縣<br>Tainan County | 3,288,927                                 | 708,030                    | -   | -                                      |
| 臺南市<br>Tainan City   | 2,548,970                                 | 556,931                    | -   | -                                      |
| 民國98年 2009           | 6,050,845                                 | 618,793                    | -   | -                                      |
| 臺南縣<br>Tainan County | 3,264,959                                 | 420,458                    | -   | -                                      |
| 臺南市<br>Tainan City   | 2,785,886                                 | 198,335                    | -   | -                                      |
| 民國99年 2010           | 6,030,386                                 | 488,273                    | -   | -                                      |
| 臺南縣<br>Tainan County | 3,335,163                                 | 294,799                    | -   | -                                      |
| 臺南市<br>Tainan City   | 2,695,223                                 | 193,474                    | -   | -                                      |
| 民國100年 2011          | 5,927,716                                 | 840,487                    | -   | -                                      |
| 民國101年 2012          | 6,029,025                                 | 803,980                    | -   | -                                      |
| 民國102年 2013          | 6,036,152                                 | 948,193                    | -   | -                                      |
| 民國103年 2014          | 6,112,259                                 | 677,564                    | -   | -                                      |

資料來源：本府主計處。

Table 6-4. The Budget and Final Accounts of Annual Expenditures by Functions  
(Cont. End)

| 2.Final Accounts                         |                            |                                    | Unit : N.T. \$ 1,000 |
|--|----------------------------|------------------------------------|----------------------|
| 專案補助支出<br>Subsidies for Special Projects | 平衡預算補助支出<br>Balance Budget | 第二預備金<br>Secondary<br>Reserve Fund | 其他支出<br>Others       |
| -  | 126,061                    | -                                  | 743,338              |
| -  | 126,061                    | -                                  | 537,298              |
| -  | -                          | -                                  | 206,040              |
| -  | 129,116                    | -                                  | 1,025,625            |
| -  | 129,116                    | -                                  | 837,416              |
| -  | -                          | -                                  | 188,209              |
| -  | 84,000                     | -                                  | 3,264,797            |
| -  | 84,000                     | -                                  | 2,963,552            |
| -  | -                          | -                                  | 301,245              |
| -  | 122,000                    | -                                  | 2,385,085            |
| -  | 122,000                    | -                                  | 1,736,840            |
| -  | -                          | -                                  | 648,245              |
| -  | -                          | -                                  | 1,032,648            |
| -  | -                          | -                                  | 1,130,417            |
| -  | -                          | -                                  | 1,139,587            |
| -  | -                          | -                                  | 614,697              |

Source: Department of Budget , Accounting & Statistics.

表6-5.歷年財政狀況

單位：千元、%

| 年度別<br>Fiscal Year   | 融 資 調 度 需 求                            |   |                           | 融 資 調 度 財 源                                      |                   |  |
|----------------------|--|---|---------------------------|--|-------------------|--|
|                      | Finance-<br>Scheduling<br>Requirements | 歲入歲出差短<br>Deficit of Annual<br>Revenues &<br>Expenditures | 債務還本<br>Debt<br>Repayment | Finance-<br>Scheduling<br>Financial<br>Resources | 賒借收入<br>Borrowing | 移用以前年度歲計贖餘<br>Appropriation from<br>Previous Year' s Surplus |
| 民國96年 2007           | 11,495,953                             | 3,525,686   | 7,970,267                 | 8,178,500  | 8,178,500         | -  |
| 臺南縣<br>Tainan County | 3,979,013                              | 965,246   | 3,013,767                 | 2,488,000  | 2,488,000         | -  |
| 臺南市<br>Tainan City   | 7,516,940                              | 2,560,440   | 4,956,500                 | 5,690,500  | 5,690,500         | -  |
| 民國97年 2008           | 10,663,691                             | 3,565,567   | 7,098,124                 | 8,645,500  | 8,645,500         | -  |
| 臺南縣<br>Tainan County | 4,804,304                              | 1,472,680   | 3,331,624                 | 3,179,000  | 3,179,000         | -  |
| 臺南市<br>Tainan City   | 5,859,387                              | 2,092,887   | 3,766,500                 | 5,466,500  | 5,466,500         | -  |
| 民國98年 2009           | 19,417,902                             | 6,058,278   | 13,359,624                | 15,807,000                                       | 15,807,000        | -  |
| 臺南縣<br>Tainan County | 7,644,898                              | 2,725,274   | 4,919,624                 | 7,367,000  | 7,367,000         | -  |
| 臺南市<br>Tainan City   | 11,773,004                             | 3,333,004   | 8,440,000                 | 8,440,000  | 8,440,000         | -  |
| 民國99年 2010           | 21,213,639                             | 5,941,741   | 15,271,898                | 18,270,500                                       | 18,270,500        | -  |
| 臺南縣<br>Tainan County | 8,026,296                              | 2,593,898   | 5,432,398                 | 6,631,000  | 6,631,000         | -  |
| 臺南市<br>Tainan City   | 13,187,343                             | 3,347,843   | 9,839,500                 | 11,639,500                                       | 11,639,500        | -  |
| 民國100年 2011          | 27,154,463                             | 5,958,149   | 21,196,314                | 24,943,230                                       | 24,943,230        | -  |
| 民國101年 2012          | 23,970,531                             | 4,429,448   | 19,541,083                | 19,333,000                                       | 19,333,000        | -  |
| 民國102年 2013          | 30,135,851                             | 4,429,447   | 25,706,404                | 24,349,980                                       | 24,349,980        | -  |
| 民國103年 2014          | 23,084,012                             | 1,938,822   | 21,145,190                | 26,104,800                                       | 26,104,800        | -  |

資料來源：本府主計處。

說明：1.本表資料係為決算審定數。

2.自有財源比率=[(歲入－補助及協助收入－統籌分配稅收入)/歲入]\*100。

3.賦稅依存度=稅課收入/歲出\*100。

4.補助及協助依存度=補助及協助收入/歲出\*100。



Table 6-5. Financial Condition of Previous Years

Unit :NT \$ 1,000, %

| 自有財源比率(%)<br>Rate of Owner<br>Financial Resources | 賦稅依存度<br>Degree of Dependence on<br>Taxes | 補助及協助依存度<br>Degree of Dependence on<br>Subsidy and Assistance | 債務未償餘額           |   |
|---|---|---|------------------|---|
|   |   |   | Outstanding Debt | 占歲出(%)<br>As a Percentage of<br>Annual Expenditures |
| 42.11   | 45.28                                     | 38.42   | 31,513,535       | 59.57   |
| 34.70   | 41.49                                     | 45.48   | 17,715,535       | 59.01   |
| 52.70   | 50.24                                     | 29.16   | 13,798,000       | 60.31   |
| 33.61   | 41.13                                     | 46.09   | 33,212,404       | 56.57   |
| 25.36   | 38.58                                     | 52.42   | 17,714,404       | 53.20   |
| 44.86   | 44.46                                     | 37.80   | 15,498,000       | 60.99   |
| 35.62   | 39.11                                     | 43.18   | 35,811,272       | 60.07   |
| 25.99   | 37.81                                     | 49.54   | 20,313,272       | 61.44   |
| 48.19   | 40.74                                     | 35.27   | 15,498,000       | 58.37   |
| 35.84   | 36.96                                     | 44.80   | 38,809,874       | 59.95   |
| 27.68   | 33.82                                     | 52.15   | 21,511,874       | 58.63   |
| 47.12   | 41.07                                     | 35.18   | 17,298,000       | 61.68   |
| 33.35   | 44.88                                     | 41.54   | 44,094,599       | 56.84   |
| 42.01   | 44.19                                     | 34.42   | 43,900,516       | 53.16   |
| 46.25   | 48.66                                     | 29.51   | 43,838,504       | 56.26   |
| 41.94   | 54.93                                     | 31.87   | 48,798,113       | 66.37   |

Source: Department of Budget , Accounting &amp; Statistics.

表6-6.各項稅捐實徵數

單位：新臺幣千元

| 年度別<br>Fiscal Year | 總計<br>Grand Total | 國 稅         |   |                                |
|--------------------|-------------------|-------------|---|--------------------------------|
|                    |                   | 合計<br>Total | 營利事業所得稅<br>Profit-Seeking Enterprise Income Tax | 綜合所得稅<br>Individual Income Tax |
| 民國96年 2007         | 65,887,771        | 47,348,036  | 17,804,855                                      | 9,886,513                      |
| 民國97年 2008         | 65,064,238        | 47,687,783  | 19,989,201                                      | 11,069,760                     |
| 民國98年 2009         | 56,080,852        | 38,914,351  | 13,191,689                                      | 8,375,373                      |
| 民國99年 2010         | 53,390,651        | 34,954,366  | 10,311,448                                      | 6,947,687                      |
| 民國100年 2011        | 57,374,511        | 38,639,633  | 13,943,088                                      | 7,808,885                      |
| 民國101年 2012        | 61,867,348        | 42,746,763  | 14,392,196                                      | 11,264,059                     |
| 民國102年 2013        | 62,987,858        | 42,526,875  | 13,451,630                                      | 12,142,621                     |
| 民國103年 2014        | 67,619,528        | 46,033,666  | 15,212,676                                      | 12,087,153                     |

資料來源：本市稅務局。

Table 6-6. No. of Actual Collection of Various Taxes

Unit : N.T. \$ 1,000

| National Taxes      |                         |                 |                            |                         |              |
|---------------------|-------------------------|-----------------|----------------------------|-------------------------|--------------|
| 遺產及贈與稅              | 菸酒稅                     | 貨物稅             | 證券交易稅                      | 期貨交易稅                   | 營業稅          |
| Estate and Gift Tax | Alcohol and Tobacco Tax | Commodities Tax | Securities Transaction Tax | Futures Transaction Tax | Business Tax |
| 1,880,800           | 4,865,064               | 641,723         | 5,108,945                  | 27,063                  | 7,133,073    |
| 2,005,224           | 4,548,902               | 541,671         | 3,411,805                  | 42,709                  | 6,078,511    |
| 1,506,715           | 4,539,043               | 631,085         | 4,536,104                  | 28,509                  | 6,105,833    |
| 929,605             | 4,191,095               | 649,462         | 4,149,287                  | 35,476                  | 7,740,306    |
| 861,785             | 4,168,002               | 775,976         | 3,444,734                  | 42,719                  | 7,594,444    |
| 1,053,325           | 4,195,380               | 731,116         | 2,604,854                  | 28,650                  | 8,477,183    |
| 967,152             | 3,719,396               | 668,313         | 2,639,611                  | 17,318                  | 8,920,834    |
| 1,022,942           | 3,525,643               | 677,364         | 3,325,133                  | 20,048                  | 10,162,707   |

表6-6.各項稅捐實徵數(續完)

單位：新臺幣千元

| 年度別<br>Fiscal Year | 市 稅         |                  |                                 |                                |                       |
|--------------------|-------------|------------------|---------------------------------|--------------------------------|-----------------------|
|                    | 合計<br>Total | 印花稅<br>Stamp Tax | 使用牌照稅<br>Vehicle License<br>Tax | 田賦<br>Agricultural Land<br>Tax | 地價稅<br>Land Value Tax |
| 民國96年 2007         | 17,953,199  | 439,335          | 4,291,709                       | -                              | 3,525,275             |
| 民國97年 2008         | 16,574,890  | 439,041          | 4,269,278                       | -                              | 3,443,040             |
| 民國98年 2009         | 16,548,041  | 366,643          | 4,250,384                       | -                              | 3,679,344             |
| 民國99年 2010         | 17,765,359  | 375,721          | 4,298,547                       | -                              | 3,650,198             |
| 民國100年 2011        | 18,019,245  | 382,349          | 4,400,849                       | -                              | 3,616,380             |
| 民國101年 2012        | 18,603,390  | 402,016          | 4,496,728                       | -                              | 3,550,377             |
| 民國102年 2013        | 20,133,534  | 421,290          | 4,602,093                       | -                              | 4,001,701             |
| 民國103年 2014        | 21,006,976  | 423,751          | 4,725,602                       | -                              | 4,101,739             |

資料來源：本市稅務局。

說明：罰鍰包括國稅罰鍰及市稅罰鍰。

Table 6-6. No. of Actual Collection of Various Taxes ( Cont. End)

Unit : N.T. \$ 1, 000

| City Taxes               |              |               |          | 其 他              | Others  |
|--------------------------|--------------|---------------|----------|------------------|---------|
| 土地增值稅                    | 房屋稅          | 娛樂稅           | 契稅       | 教育捐              | 罰鍰      |
| Land Value Increment Tax | Building Tax | Amusement Tax | Deed Tax | Education Surtax | Fines   |
| 4,428,077                | 4,267,968    | 137,136       | 863,699  | 352              | 586,184 |
| 3,098,592                | 4,435,317    | 134,318       | 755,304  | 129              | 801,436 |
| 2,911,840                | 4,477,454    | 127,987       | 734,389  | 6                | 618,454 |
| 4,031,746                | 4,571,081    | 120,982       | 717,084  | 251              | 670,675 |
| 4,127,006                | 4,656,615    | 119,878       | 716,168  | 109              | 715,523 |
| 4,580,267                | 4,772,081    | 109,992       | 691,929  | 131              | 517,064 |
| 5,412,768                | 4,835,235    | 107,850       | 752,597  | -10              | 327,459 |
| 5,936,745                | 4,987,076    | 104,399       | 727,664  | 194              | 413,926 |

表6-7.各項稅捐納庫數

單位：新臺幣千元

| 年度及稅目別<br>Fiscal Year & Tax Item  | 實徵數(淨額)<br>No. of Actual<br>Collection | 納 庫 數       |                         |   |
|-----------------------------------|--|-------------|-------------------------|---|
|                                   |  | 合計<br>Total | 國庫<br>National Treasury | 中央統籌分配<br>Unified Taxation by Central Gov't |
| 民國96年 2007                        | 18,087,357                             | 18,087,357  | -                       | 885,616                                     |
| 民國97年 2008                        | 16,724,772                             | 16,724,484  | -                       | 619,662                                     |
| 民國98年 2009                        | 16,699,138                             | 16,699,138  | -                       | 582,368                                     |
| 民國99年 2010                        | 17,874,128                             | 17,874,286  | -                       | 806,350                                     |
| 民國100年 2011                       | 18,132,208                             | 18,132,208  | -                       | -   |
| 民國101年 2012                       | 18,707,617                             | 18,688,749  | -                       | -   |
| 民國102年 2013                       | 20,230,659                             | 20,222,989  | -                       | -   |
| 民國103年 2014                       | 21,100,453                             | 21,099,017  | -                       | -   |
| 印花稅<br>Stamp Tax                  | 423,751                                | 423,751     | -                       | -   |
| 使用牌照稅<br>Vehicle License Tax      | 4,725,602                              | 4,725,443   | -                       | -   |
| 田賦<br>Agricultural Land Tax       | -                                      | -           | -                       | -   |
| 地價稅<br>Land Value Tax             | 4,101,739                              | 4,100,856   | -                       | -   |
| 土地增值稅<br>Land Value Increment Tax | 5,936,745                              | 5,936,745   | -                       | -   |
| 房屋稅<br>Building Tax               | 4,987,076                              | 4,987,076   | -                       | -   |
| 娛樂稅<br>Amusement Tax              | 104,399                                | 104,399     | -                       | -   |
| 契稅<br>Deed Tax                    | 727,664                                | 727,664     | -                       | -   |
| 教育捐<br>Education Surtax           | 194                                    | 194         | -                       | -   |
| 罰鍰<br>Fines                       | 93,283                                 | 92,889      | -                       | -   |

資料來源：本市稅務局。

說明：罰鍰為市稅罰鍰。99年地價稅因有實物抵繳變現入帳致納庫數大於實徵數。

Table 6-7. No. of Various Taxes Paid to Treasury

Unit : N.T. \$ 1 000

| No. of Paid to Treasury       |                     |  |                           | 未納庫數<br>No. of Unpaid to<br>Treasury |
|-------------------------------|---------------------|--|---------------------------|--------------------------------------|
| 重建基金<br>Financial Enterprises | 市庫<br>City Treasury | 市統籌分配<br>Unified Taxation by<br>City Gov't | 鄉鎮市庫<br>Township Treasury |                                      |
| -                             | 14,552,987          | 860,796                                    | 1,787,958                 | -                                    |
| -                             | 13,473,906          | 861,113                                    | 1,769,803                 | 288                                  |
| -                             | 13,384,250          | 908,671                                    | 1,823,849                 | -                                    |
| -                             | 14,310,439          | 919,447                                    | 1,838,050                 | -158                                 |
| -                             | 18,132,208          | -  | -                         | -                                    |
| -                             | 18,688,749          | -  | -                         | 18,868                               |
| -                             | 20,222,989          | -  | -                         | 7,670                                |
| -                             | 21,099,017          | -  | -                         | 1,436                                |
| -                             | 423,751             | -  | -                         | -                                    |
| -                             | 4,725,443           | -  | -                         | 159                                  |
| -                             | -                   | -  | -                         | -                                    |
| -                             | 4,100,856           | -  | -                         | 883                                  |
| -                             | 5,936,745           | -  | -                         | -                                    |
| -                             | 4,987,076           | -  | -                         | -                                    |
| -                             | 104,399             | -  | -                         | -                                    |
| -                             | 727,664             | -  | -                         | -                                    |
| -                             | 194                 | -  | -                         | -                                    |
| -                             | 92,889              | -  | -                         | 394                                  |

Source: Local Tax Bureau.

表6-8.市公庫收支

單位：新臺幣千元

1. 收入

| 年度<br>Fiscal Year | 總計<br>Grand Total | 本年度收入       |                      |   |
|-------------------|-------------------|-------------|----------------------|---|
|                   |                   | 合計<br>Total | 稅課收入<br>Tax Revenues | 工程受益費收入<br>Construction Benefit Fee<br>Revenues |
| 民國96年 2007        | 60,958,386        | 46,374,260  | 23,015,215           | -   |
| 民國97年 2008        | 62,571,370        | 48,922,366  | 23,369,176           | -   |
| 民國98年 2009        | 78,546,147        | 50,447,529  | 22,114,888           | -   |
| 民國99年 2010        | 77,728,624        | 54,400,580  | 22,954,075           | -   |
| 民國100年 2011       | 126,337,285       | 67,667,683  | 32,942,688           | -   |
| 民國101年 2012       | 129,746,573       | 75,572,454  | 35,855,150           | -   |
| 民國102年 2013       | 139,565,831       | 71,974,878  | 37,208,944           | -   |
| 民國103年 2014       | 127,749,931       | 67,173,095  | 38,325,367           | -   |

資料來源：本府財政處。

說明：1.因四捨五入，細項加總不一定等於總計。

2.因財產作價關係，故101及102年財產售價及收回收入金額較高。



Table 6-8. Revenues and Expenditures of City Treasury

| 1. Revenues                                     |                               |  |                                  |                                     | Unit : N.T. \$ 1,000 |
|---|-------------------------------|--|----------------------------------|-------------------------------------|----------------------|
| Revenues of Current Fiscal Year                 |                               |  |                                  |                                     |                      |
| 罰款及賠償收入<br>Fine and<br>Compensation<br>Revenues | 規費收入<br>Official Fee Revenues | 信託管理收入<br>Trust Management Fee<br>Revenues | 財產收入 Property Revenues           |                                     |                      |
|   |                               |  | 財產孳息收入<br>Interest from Property | 財產售價及收回收入<br>Receipts from Property |                      |
| 861,012   | 1,537,211                     | -  | 101,906                          | 1,404,474                           |                      |
| 849,206   | 1,512,548                     | -  | 272,468                          | 276,216                             |                      |
| 821,798   | 1,280,691                     | -  | 87,894                           | 891,639                             |                      |
| 763,456   | 1,371,808                     | -  | 111,221                          | 1,103,450                           |                      |
| 530,004   | 2,346,429                     | -  | 145,279                          | 528,668                             |                      |
| 591,230   | 2,227,650                     | -  | 154,718                          | 5,588,939                           |                      |
| 729,572   | 2,561,150                     | -  | 168,424                          | 7,408,751                           |                      |
| 653,527   | 2,312,989                     | -  | 175,641                          | 1,691,858                           |                      |

Source: Department of Finance.

表6-8.市公庫收支(續1)

單位：新臺幣千元

1. 收入

| 年度<br>Fiscal Year | 本年度收入   |  |  |
|-------------------|---|--|--|
|                   | 營業盈餘及事業收入<br>Government Operating Surplus and<br>Public Enterprise Revenues | 補助及協助收入<br>Subsidy and Assistance Revenues | 捐獻及贈與收入<br>Donation and Contribution<br>Revenues |
| 民國96年 2007        | 160,474   | 18,526,165                                 | 26,941   |
| 民國97年 2008        | 3,284   | 22,117,229                                 | 12,369   |
| 民國98年 2009        | 363,852   | 24,335,243                                 | 20,784   |
| 民國99年 2010        | 4,773   | 25,817,902                                 | 1,485,502  |
| 民國100年 2011       | 35,959  | 30,384,626                                 | 157,142  |
| 民國101年 2012       | 2,312,874   | 27,397,090                                 | 140,766  |
| 民國102年 2013       | 214,125   | 22,657,703                                 | 186,048  |
| 民國103年 2014       | 23,581  | 22,680,709                                 | 247,664  |

資料來源：本府財政處。

說明：因地政局平均地權基金盈餘解繳市庫，故101年營業盈餘及事業收入金額較高。

Table 6-8. Revenues and Expenditures of City Treasury (Cont.1)

| 1. Revenues                     |                | Unit : N.T. \$ 1,000                          |                                   |
|---------------------------------|----------------|---|-----------------------------------|
| Revenues of Current Fiscal Year |                | 以前年度收入<br>Revenues of Previous Fiscal<br>Year | 預算外收入<br>Revenues of Extra-Budget |
| 賒借收入<br>Borrowing Revenues      | 其他收入<br>Others |   |                                   |
| -                               | 740,862        | 3,300,464                                     | 11,283,662                        |
| -                               | 509,870        | 2,407,144                                     | 11,241,860                        |
| -                               | 530,740        | 4,727,862                                     | 23,370,756                        |
| -                               | 788,393        | 3,038,127                                     | 20,289,917                        |
| -                               | 596,887        | 3,282,370                                     | 55,387,231                        |
| -                               | 1,304,039      | 3,339,901                                     | 50,834,217                        |
| -                               | 840,160        | 1,238,729                                     | 66,352,224                        |
| -                               | 1,061,759      | 784,487                                       | 59,792,350                        |

---

 Source: Department of Finance.

表6-8.市公庫收支(續 2)

單位：新臺幣千元

2.支出

| 年度<br>Fiscal Year | 總計<br>Grand Total | 本年度支出  |  |                        |                       |                   |
|-------------------|-------------------|--|--|------------------------|-----------------------|-------------------|
|                   |                   | 一般政務支出 Expenditures for General Administration |  |                        |                       |                   |
|                   |                   | 合計<br>Total                                    | 政權行使支出<br>The Exercise of<br>Political Power | 行政支出<br>Administrative | 民政支出<br>Civil Affairs | 財務支出<br>Financial |
| 民國96年 2007        | 60,627,075        | 5,084,645                                      | 438,693                                      | 544,197                | 3,297,293             | 804,460           |
| 民國97年 2008        | 62,906,692        | 5,165,939                                      | 436,902                                      | 546,951                | 3,360,397             | 821,690           |
| 民國98年 2009        | 78,417,601        | 5,461,402                                      | 435,053                                      | 537,801                | 3,658,294             | 830,254           |
| 民國99年 2010        | 77,654,686        | 5,918,328                                      | 493,668                                      | 618,697                | 4,038,441             | 767,522           |
| 民國100年 2011       | 127,273,781       | 8,075,743                                      | 554,706                                      | 595,053                | 6,262,101             | 663,884           |
| 民國101年 2012       | 129,160,319       | 13,431,373                                     | 571,254                                      | 592,520                | 11,606,088            | 661,511           |
| 民國102年 2013       | 139,044,262       | 12,630,216                                     | 540,839                                      | 600,185                | 10,816,583            | 672,609           |
| 民國103年 2014       | 127,904,606       | 8,438,140                                      | 539,483                                      | 529,606                | 6,716,576             | 652,475           |

資料來源：本府財政處。

說明：因四捨五入，細項加總不一定等於總計。

Table 6-8. Revenues and Expenditures of City Treasury (Cont.2)

| 2. Expenditures   |                     |                    |                  |  |                      |                    |  | Unit : N.T. \$ 1,000 |
|---|---------------------|--------------------|------------------|--|----------------------|--------------------|--|----------------------|
| Expenditures of Current Fiscal Year                         |                     |                    |                  |  |                      |                    |  |                      |
| 教育科學文化支出 Educational, Scientific, and Cultural Expenditures |                     |                    |                  | 經濟發展支出 Expenditures for Economic Development |                      |                    |  |                      |
| 合計<br>Total   | 教育支出<br>Educational | 科學支出<br>Scientific | 文化支出<br>Cultural | 合計<br>Total                                  | 農業支出<br>Agricultural | 工業支出<br>Industrial | 交通支出<br>Transportation<br>and<br>Communication |                      |
| 15,526,000  | 15,079,288          | -                  | 446,712          | 4,175,167                                    | 1,333,921            | 91,743             | 2,195,485                                      |                      |
| 15,972,546  | 15,343,791          | -                  | 628,755          | 4,067,854                                    | 1,294,402            | 170,666            | 1,820,971                                      |                      |
| 16,272,519  | 15,445,429          | -                  | 827,090          | 5,705,953                                    | 1,152,929            | 247,533            | 3,266,854                                      |                      |
| 16,930,521  | 16,097,986          | -                  | 832,536          | 6,792,355                                    | 2,111,189            | 224,306            | 3,597,969                                      |                      |
| 26,257,531  | 25,506,297          | -                  | 751,234          | 6,133,826                                    | 2,356,466            | 96,864             | 2,916,916                                      |                      |
| 27,666,452  | 26,873,196          | -                  | 793,256          | 6,383,689                                    | 2,011,072            | 109,306            | 3,528,331                                      |                      |
| 27,797,859  | 26,875,587          | -                  | 922,272          | 6,771,336                                    | 2,522,682            | 128,101            | 3,401,389                                      |                      |
| 26,723,590  | 24,627,578          | -                  | 2,096,012        | 7,636,290                                    | 2,918,363            | 361,753            | 3,491,264                                      |                      |

Source: Department of Finance.

表6-8.市公庫收支(續 3)

單位：新臺幣千元

## 2.支出

| 年度<br>Fiscal Year | 本年度支出  |             |                            |                             |
|-------------------|--|-------------|----------------------------|-----------------------------|
|                   | 經濟發展支出<br>Expenditures for Economic<br>Development | 社會福利支出      |                            |                             |
|                   | 其他經濟服務支出<br>Other<br>Economic Service              | 合計<br>Total | 社會保險支出<br>Social Insurance | 社會救助支出<br>Social Assistance |
| 民國96年 2007        | 554,016  | 4,553,565   | 63,139                     | 1,533,403                   |
| 民國97年 2008        | 781,817  | 4,782,528   | 687,224                    | 1,486,984                   |
| 民國98年 2009        | 1,038,637  | 5,560,491   | 923,464                    | 130,860                     |
| 民國99年 2010        | 858,892  | 6,431,382   | 994,602                    | 162,780                     |
| 民國100年 2011       | 763,578  | 15,974,789  | 7,634,383                  | 699,042                     |
| 民國101年 2012       | 734,979  | 13,432,644  | 4,668,449                  | 955,526                     |
| 民國102年 2013       | 719,164  | 9,196,108   | 561,353                    | 995,697                     |
| 民國103年 2014       | 864,910  | 9,178,677   | 584,250                    | 981,518                     |

資料來源：本府財政處。

說明：1.因修法及補助條件認列放寬，故100年社會保險支出較高。

2.補助有一定雇主被保險人、無一定雇主或自營作業被保險人之勞工保險、就業保險及健康保險政府負擔部分，於101年7月1日改由中央負擔故102年社會保險支出較低。

Table 6-8. Revenues and Expenditures of City Treasury (Cont.3)

## 2. Expenditures

Unit : N.T. \$ 1,000

## Expenditures of Current Fiscal Year

| Expenditures for Social Welfare |                              |   | 社區發展及環境保護支出<br>Expenditures for Community Development and<br>Environmental Protection |                                    |
|---------------------------------|------------------------------|---|---|------------------------------------|
| 福利服務支出<br>Welfare Service       | 國民就業支出<br>Employment Service | 醫療保健支出<br>Medical and Health<br>Matters | 合計<br>Total   | 社區發展支出<br>Community<br>Development |
| 2,301,185                       | 1,050                        | 654,787                                 | 1,409,787   | 275,181                            |
| 1,955,398                       | 1,518                        | 651,404                                 | 1,650,625   | 357,684                            |
| 3,849,723                       | 2,606                        | 653,838                                 | 1,914,772   | 397,509                            |
| 4,437,640                       | 75,891                       | 760,468                                 | 1,722,278   | 342,130                            |
| 6,353,072                       | 232,331                      | 1,055,959                               | 2,645,972   | 220,781                            |
| 6,622,722                       | 92,274                       | 1,093,675                               | 2,755,721   | 394,220                            |
| 6,362,619                       | 80,897                       | 1,195,542                               | 2,842,080   | 386,993                            |
| 6,648,167                       | 84,815                       | 879,927                                 | 2,662,763   | 145,077                            |

Source: Department of Finance.

表6-8.市公庫收支(續 4)

單位：新臺幣千元

2.支出

| 年度<br>Fiscal Year | 本年度支出  |  |  |  |
|-------------------|--|--|--|--|
|                   | 社區發展及環境保護支出<br>Expenditures for Community Development and Environmental Protection | 退休撫卹支出 Expenditures for Retirement and Compassionate Aid |  |  |
|                   | 環境保護支出<br>Environmental Protection   | 合計<br>Total  | 退休撫卹給付支出<br>Retirement and Compassionate Aid Payment | 退休撫卹業務支出<br>Retirement and Compassionate Aid Affairs |
| 民國96年 2007        | 1,134,606  | 6,755,446  | 6,753,371  | 2,074  |
| 民國97年 2008        | 1,292,941  | 6,385,828  | 6,384,103  | 1,725  |
| 民國98年 2009        | 1,517,263  | 6,444,662  | 6,442,800  | 1,862  |
| 民國99年 2010        | 1,380,148  | 6,883,610  | 6,881,263  | 2,347  |
| 民國100年 2011       | 2,425,192  | 3,060,841  | 3,060,841  | -  |
| 民國101年 2012       | 2,361,501  | 4,285,668  | 4,285,668  | -  |
| 民國102年 2013       | 2,455,085  | 2,910,131  | 2,910,131  | -  |
| 民國103年 2014       | 2,517,686  | 3,273,647  | 3,273,647  | -  |

資料來源：本府財政處。

說明：因各區所環境人員併入環保局、舉債到期及合併前退休人員較多，故100年環境保護支出及債務還本支出較高，退休撫卹給付支出較低。



Table 6-8. Revenues and Expenditures of City Treasury (Cont.4)

## 2. Expenditures

Unit : N.T. \$ 1,000

## Expenditures of Current Fiscal Year

| 警政支出<br>Expenditures for<br>Police Affairs | 債務支出 Debt Expenditures |                          |                            |   |
|--|------------------------|--------------------------|----------------------------|---|
|  | 合計<br>Total            | 債務還本支出<br>Debt Repayment | 債務付息支出<br>Interest Payment | 還本付息事務支出<br>Debt Servicing Management<br>Fees |
| 5,496,801                                  | 978,970                | -                        | 978,970                    | -   |
| 5,615,884                                  | 1,192,867              | -                        | 1,192,867                  | -   |
| 5,743,161                                  | 582,450                | -                        | 582,450                    | -   |
| 5,923,289                                  | 434,647                | -                        | 434,647                    | -   |
| 5,804,459                                  | 781,786                | -                        | 781,786                    | -   |
| 5,873,812                                  | 674,554                | -                        | 674,554                    | -   |
| 5,876,201                                  | 815,777                | -                        | 815,777                    | -   |
| 5,878,834                                  | 526,569                | -                        | 526,569                    | -   |

Source: Department of Finance.

表6-8.市公庫收支(續完)

單位：新臺幣千元

2.支出

| 年度<br>Fiscal Year | 本年度支出   |                    |  |                            |
|-------------------|---|--------------------|--|----------------------------|
|                   | 協助及補助支出 Expenditures for assistance and subsidies |                    |  |                            |
|                   | 合計<br>Total                                       | 協助支出<br>Assistance | 專案補助支出<br>Subsidies for Special Projects | 平衡預算補助支出<br>Balance Budget |
| 民國96年 2007        | 110,648   | -                  | -  | 110,648                    |
| 民國97年 2008        | 116,437   | -                  | -  | 116,437                    |
| 民國98年 2009        | 84,000  | -                  | -  | 84,000                     |
| 民國99年 2010        | 122,000   | -                  | -  | 122,000                    |
| 民國100年 2011       | -   | -                  | -  | -                          |
| 民國101年 2012       | -   | -                  | -  | -                          |
| 民國102年 2013       | -   | -                  | -  | -                          |
| 民國103年 2014       | -   | -                  | -  | -                          |

資料來源：本府財政處。

Table 6-8. Revenues and Expenditures of City Treasury (Cont. End)

| 2. Expenditures                     |                                    |                | Unit : N.T. \$ 1,000                              |  |                                |  |
|-------------------------------------|------------------------------------|----------------|---|--|--------------------------------|--|
| Expenditures of Current Fiscal Year |                                    |                | 以前年度支出<br>Expenditures of<br>Previous Fiscal Year | 預算外支出<br>Expenditures of<br>Extra-Budget | 公庫結存<br>Balances of Treasuries |  |
| 其他支出 Others                         |                                    |                |   |  |                                |  |
| 合計<br>Total                         | 第二預備金<br>Secondary<br>Reserve Fund | 其他支出<br>Others |   |  |                                |  |
| 589,520                             | -                                  | 589,520        | 6,668,303   | 9,278,223                                | -                              |  |
| 777,909                             | -                                  | 777,909        | 8,757,042   | 8,421,233                                | -                              |  |
| 2,728,013                           | -                                  | 2,728,013      | 11,332,607  | 16,587,571                               | -                              |  |
| 1,451,514                           | -                                  | 1,451,514      | 8,468,110   | 16,576,652                               | -                              |  |
| 666,153                             | -                                  | 666,153        | 10,265,152  | 47,607,529                               | -                              |  |
| 379,600                             | -                                  | 379,600        | 8,007,498   | 46,269,308                               | -                              |  |
| 384,518                             | -                                  | 384,518        | 7,253,542   | 62,566,494                               | -                              |  |
| 335,925                             | -                                  | 335,925        | 8,040,142   | 55,210,029                               | -                              |  |

Source: Department of Finance.

表6-9.營業基金及非營業特種基金盈虧（餘絀）

Table 6-9. Enterprise Funds and Nonprofit Special Funds Profit-Loss (Balance)

單位：新臺幣千元

Unit: NT\$1,000

| 年度別及<br>基金項目名稱<br>Fiscal Year and<br>Fund Items | 預算數<br>No. of Budget | 決算數<br>No. of Final Accounts |
|---|----------------------|------------------------------|
| 民國96年 2007 總計                                   | 503,880              | 2,938,799                    |
| 營業基金 合計   | 5,037                | 14,671                       |
| 非營業基金 合計  | 498,843              | 2,924,128                    |
| 民國97年 2008 總計                                   | -155,259             | 2,337                        |
| 營業基金 合計   | 4,396                | 28,293                       |
| 非營業基金 合計  | -159,655             | -25,956                      |
| 民國98年 2009 總計                                   | 119,065              | 154,749                      |
| 營業基金 合計   | 8,553                | 16,990                       |
| 非營業基金 合計  | 110,512              | 137,759                      |
| 民國99年 2010 總計                                   | 1,414,210            | 1,735,115                    |
| 營業基金 合計   | 8,498                | 16,230                       |
| 非營業基金 合計  | 1,405,712            | 1,718,885                    |
| 民國100年 2011 總計                                  | 2,141,352            | 1,450,568                    |
| 營業基金 合計   | 8,260                | 17,406                       |
| 非營業基金 合計  | 2,133,092            | 1,433,162                    |
| 民國101年 2012 總計                                  | 1,650,664            | 5,000,913                    |
| 營業基金 合計   | 4,343                | 11,287                       |
| 非營業基金 合計  | 1,646,321            | 4,989,626                    |
| 民國102年 2013 總計                                  | 3,360,223            | 3,156,920                    |
| 營業基金 合計   | 23,417               | 36,520                       |
| 非營業基金 合計  | 3,336,806            | 3,120,400                    |
| 民國103年 2014 總計                                  | 140,595              | 4,566,891                    |
| 營業基金 合計   | 30,147               | 42,240                       |
| 臺南市肉品市場股份有限公司                                   | 24,061               | 32,680                       |
| 臺南市農產運銷股份有限公司                                   | 6,086                | 9,560                        |
| 非營業基金 合計  | 110,448              | 4,524,651                    |
| 臺南市輔助公教人員購置住宅與急難貸款基金                            | -                    | -                            |
| 臺南市殯葬事業管理基金                                     | 106,410              | 319,775                      |
| 臺南市實施平均地權基金                                     | 677,667              | 2,173,299                    |
| 臺南市文化建設發展基金                                     | 2,163                | 23,491                       |
| 臺南市交通作業基金                                       | 94,223               | 126,430                      |
| 臺南市虎頭埤風景區管理所公共造產基金                              | 1,735                | -1,097                       |
| 臺南市觀光發展基金                                       | -3,849               | -2,722                       |
| 臺南市產業園區開發管理基金                                   | -10,821              | 1,064,729                    |
| 臺南市醫療基金   | 9,360                | 16,381                       |

表6-9.營業基金及非營業特種基金盈虧（餘絀）（續完）

Table 6-9. Enterprise Funds and Nonprofit Special Funds Profit-Loss (Balance)(Cont.End)

單位：新臺幣千元

Unit: NT\$1,000

| 年度別及<br>基金項目名稱<br>Fiscal Year and<br>Fund Items | 預算數<br>No. of Budget | 決算數<br>No. of Final Accounts |
|---|----------------------|------------------------------|
| 國民住宅管理維護基金                                      | 181                  | 208                          |
| 臺南市關子嶺警光山莊基金                                    | 1,033                | 4,505                        |
| 臺南市安南區里建設獎勵基金                                   | 5                    | 114                          |
| 臺南市地方教育發展基金                                     | -310,187             | 694,279                      |
| 臺南市農業發展基金                                       | 1,481                | 8,546                        |
| 臺南市建築物無障礙設備與設施改善基金                              | 217                  | 202                          |
| 臺南市公益彩券盈餘分配基金                                   | -377,011             | 75,170                       |
| 臺南市身心障礙者就業基金                                    | -13,122              | -14,341                      |
| 臺南市勞動安全基金                                       | -                    | 1,850                        |
| 臺南市都市發展更新基金                                     | 1,505                | 37,107                       |
| 臺南市環境保護基金                                       | -70,542              | -3,275                       |

資料來源：本府主計處。說明：決算數係為決算審定數。

Source: Department of Budget, Accounting &amp; Statistics.