

# 統計應用分析報告

## 105年臺南市兩性犯罪概況分析

臺南市政府主計處

106年10月



## 摘 要

105 年臺南市警察機關受(處)理刑事案件 26,691 件，每十萬人口平均犯罪件數 (犯罪率)1,415.38 件，刑事案件嫌疑犯 22,153 人，其中男性 18,223 人占 82.26%、女性 3,930 人占 17.74%，性比例(每百名女性約當男性人口數)463.69 男/百女。以兩性犯罪人口率觀察，平均每十萬男性人口中嫌疑犯 1,931.54 人，每十萬女性人口中嫌疑犯 417.05 人。嫌疑犯教育程度以高中(職)最多，職業別則以無職者最多。

105 年兩性兒童嫌疑犯犯罪類型以「竊盜」為主，男性少年以「一般傷害」為主、女性少年及兩性青年以「詐欺」為主，兩性成年及男性老年以「公共危險」為主，女性老年以「竊盜」為主。

105 年刑事案件嫌疑犯主要犯罪案類以公共危險 7,093 人最多，占 32.02%，違反毒品危害防制條例 2,937 人次之，占 13.26%，竊盜 2,190 人再次之，占 9.89%。公共危險案件類型中以酒醉駕車人數 6,283 人最多，占嫌疑犯總數 28.36%。

# 目 錄

壹、緒論.....	1
貳、犯罪嫌疑犯.....	2
一、概況.....	2
二、嫌疑犯教育程度及職業.....	6
三、嫌疑犯年齡層別.....	7
(一)兒童嫌疑犯.....	9
(二)少年嫌疑犯.....	11
(三)青年嫌疑犯.....	14
(四)成年嫌疑犯.....	17
(五)老年嫌疑犯.....	20
參、主要案別.....	23
一、酒醉駕車.....	24
二、竊盜.....	26
三、毒品.....	27
肆、結論.....	30

# 105 年臺南市兩性犯罪概況分析

## 壹、緒論

性別主流化係指以性別觀點評估「所有」立法、政策或計畫，此概念最早出現於 1985 年第三屆世界婦女會議，並於 1995 年第四屆世界婦女會議中宣示聯合國之下各單位必須在女性充分有效的參與下，加強女性主義的發展政策和計畫，以促進女性的權利。

性別主流化亦是一個策略方法，透過評估「所有」有計畫的行動（包括立法、政策、方案）對男女雙方的不同含義，促使各種經濟、政治、社會的政策和計畫的設計、執行、監督、評估中，整合加入婦女和男性的關注與經驗。目的是要使婦女和男性同樣受益，不受不平待遇，最終達到實質性別平等。

爰此，政府統計資料分析時，應針對性別相關資訊，從具有性別意識之觀點來分析性別處境及現象，透過區分性別的統計資料呈現，瞭解不同性別者的社會處境，作為施政規劃、執行及評估政策參考依據。

本文茲就臺南市刑事案件嫌疑犯人數、教育程度、職業、年齡層及主要犯罪案件等有關歷年犯罪之性別統計事項，編寫本市兩性犯罪概況分析於后。

## 貳、犯罪嫌疑犯

### 一、概況

刑事案件指凡行為人觸犯普通刑法及特別刑法之案件，犯罪嫌疑犯則指經警察機關偵(調)查後，認定涉有犯罪嫌疑並經移送法辦之人，為犯罪加害人。105年臺南市警察機關受(處)理刑事案件26,691件，較104年28,167件減少1,476件(約減少5.24%)，每十萬人口平均犯罪件數(犯罪率)1,415.38件，較104年1,494.34件減少78.96件(約減少5.28%)。刑事案件嫌疑犯22,153人，較104年22,707人減少554人(約減少2.44%)，其中男性18,223人占82.26%、女性3,930人占17.74%，性比例(每百名女性約當男性人口數)463.69男/百女。以犯罪人口率觀察，平均每十萬男性人口中，嫌疑犯1,931.54人，較104年1,980.22人減少48.68人，每十萬女性人口中，嫌疑犯417.05人，較104年426.68人減少9.64人。(詳表2-1)

觀察近十年各項指標變動情形，96年刑事案件犯罪率2,008.09件為近十年最高，之後呈逐年遞減趨勢，101年犯罪率1,299.42件達近十年最低，102年修訂刑法降低「酒駕不能安全駕駛標準」並加強執法，102年至103年刑事犯罪率較往年遞增，103年至105年則呈遞減趨勢；然而嫌疑犯人數卻以100年16,743人為近十年最少，100年至104年呈遞增趨勢，104年嫌疑犯22,707人近十年最多，105年則較104年略減，顯示社會的犯罪型態、犯案模式的改變，由個人單獨犯案進化到集團、幫派、組織犯罪。(詳表2-1及圖2-1)

表2-1 臺南市全般刑案嫌疑犯概況

年度別	發生數 (件)	犯罪率(件/ 十萬人)	嫌疑犯				犯罪人口率(人/十萬人)	
			計	男性	女性	性比例	男性	女性
96年	37,519	2,008.09	17,926	14,989	2,937	510.35	1,582.07	318.91
97年	34,501	1,843.46	18,278	15,045	3,233	465.36	1,588.03	349.84
98年	28,265	1,508.11	16,856	14,011	2,845	492.48	1,479.89	306.76
99年	26,866	1,433.16	18,688	14,981	3,707	404.13	1,585.16	398.81
100年	26,308	1,402.81	16,743	13,968	2,775	503.35	1,479.71	297.94
101年	24,420	1,299.42	18,594	15,106	3,488	433.08	1,599.45	373.11
102年	25,657	1,362.97	19,919	16,173	3,746	431.74	1,711.83	399.51
103年	28,356	1,505.30	20,984	17,154	3,830	447.89	1,816.56	407.69
104年	28,167	1,494.34	22,707	18,692	4,015	465.55	1,980.22	426.68
105年	26,691	1,415.38	22,153	18,223	3,930	463.69	1,931.54	417.05

資料來源：內政部警政署全球資訊網

說明：1. 全般刑案係指全部刑事案件。

2. 犯罪率(亦稱刑案發生率)指每十萬人口刑事案件發生件數；性比例係指每百名女性約當男性人口數；犯罪人口率係指每10萬人口之嫌疑犯人數。

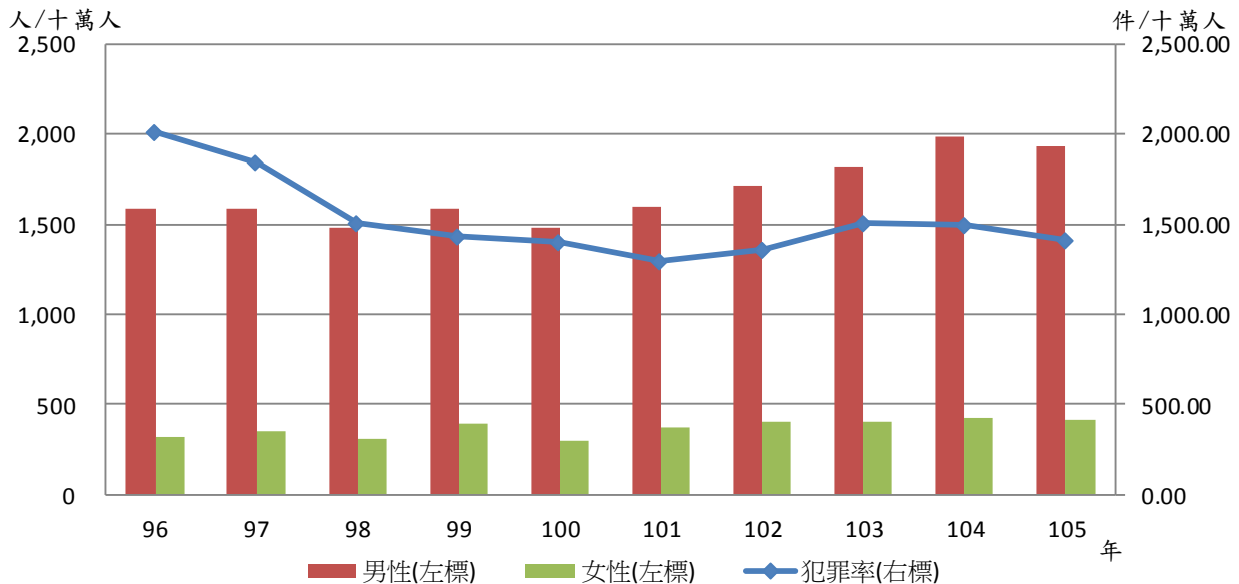


圖2-1 臺南市全般刑案犯罪率及嫌疑人犯罪人口率

105 年全國警察機關受(處)理刑事案件 294,831 件，較 104 年 297,800 件減少 2,969 件(約減少 1.00%)，每十萬人口平均犯罪件數 1,253.75 件，較 104 年 1,269.24 件減少 15.49 件(約減少 1.22%)。刑事案件嫌疑犯 272,817 人，較 104 年 269,296 人增加 3,521 人(1.31%)，平均每十萬人口中，嫌疑犯 1,160.14 人，較 104 年 1,147.75 人增加 12.39 人，其中男性 224,383 人占 82.25%、女性 48,434 人占 17.75%，性比例 463.28 男/百女。以各縣市犯罪率觀察，花蓮縣每十萬人口平均犯罪件數 1,894.53 件全國最多、宜蘭縣 1,756.99 件次之、基隆市 1,683.68 件再次之，本市 1,415.38 件全國第六多；以犯罪人口率觀察，花蓮縣平均每十萬人口嫌疑犯 1,776.25 人全國最多、基隆市 1,730.97 人次之、宜蘭縣 1,607.81 人再次之，本市 1,174.74 人全國第 12 多。(詳表 2-2)

105 年六都警察機關受(處)理刑事案件計 192,342 件，占全國總案件數 65.24%，其中新北市 47,066 件最多，臺北市 42,658 件次之，桃園市 20,289 件最少，本市 26,691 件排名第五多；若以犯罪率觀察，臺北市每十萬人口平均犯罪件數 1,579.78 件最多，本市 1,415.38 件次之，桃園市 953.98 件最少。(詳表 2-2)

105 年六都刑事案件嫌疑犯 168,021 人，占全國總嫌疑犯人數 61.59%，其中臺北市 41,457 人最多，新北市 32,482 人次之，桃園市 16,739 人最少，本市 22,153 人排名第五多；以犯罪人口率觀察，臺北市平均每十萬人口嫌疑犯 1,535.30 人最多，本市 1,174.74 人次之，桃園市 787.06 人最少。(詳表 2-2)

以下茲就本市刑事案件嫌疑犯教育程度、職業、年齡層簡述於后。



表2-2 全國全般刑案嫌疑犯概況

年度及縣市別	發生數 (件)	犯罪率 (件/十萬人)	嫌疑犯				犯罪人口率 (人/十萬人)
			計	男性	女性	性比例	
104年	297,800	1,269.24	269,296	221,904	47,392	468.23	1,147.75
105年	294,831	1,253.75	272,817	224,383	48,434	463.28	1,160.14
新北市	47,066	1,184.07	32,482	27,259	5,223	521.90	817.17
臺北市	42,658	1,579.78	41,457	32,678	8,779	372.23	1,535.30
桃園市	20,289	953.98	16,739	14,272	2,467	578.52	787.06
臺中市	27,475	996.97	26,465	22,066	4,399	501.61	960.32
臺南市	26,691	1,415.38	22,153	18,223	3,930	463.69	1,174.74
高雄市	28,163	1,013.37	28,725	23,255	5,470	425.14	1,033.59
宜蘭縣	8,044	1,756.99	7,361	6,304	1,057	596.40	1,607.81
新竹縣	7,124	1,307.73	6,475	5,476	999	548.15	1,188.59
苗栗縣	6,096	1,085.57	6,211	5,401	810	666.79	1,106.04
彰化縣	15,067	1,169.70	15,158	12,627	2,531	498.89	1,176.76
南投縣	6,906	1,361.25	6,197	5,126	1,071	478.62	1,221.50
雲林縣	8,114	1,163.71	7,885	6,594	1,291	510.77	1,130.87
嘉義縣	6,460	1,248.12	7,094	5,866	1,228	477.69	1,370.61
屏東縣	10,859	1,295.02	10,897	9,035	1,862	485.23	1,299.55
臺東縣	3,185	1,437.10	3,092	2,544	548	464.23	1,395.14
花蓮縣	6,279	1,894.53	5,887	4,768	1,119	426.09	1,776.25
澎湖縣	1,096	1,066.32	1,146	942	204	461.76	1,114.96
基隆市	6,265	1,683.68	6,441	5,409	1,032	524.13	1,730.97
新竹市	5,266	1,208.63	4,935	4,066	869	467.89	1,132.66
嘉義市	3,794	1,404.56	3,800	3,067	733	418.42	1,406.78
金門縣	1,060	791.30	1,103	872	231	377.49	823.40
連江縣	74	588.66	61	54	7	771.43	485.24
署所屬機關	6,800	-	11,053	8,479	2,574	329.41	-

資料來源：內政部警政署全球資訊網

## 二、嫌疑犯教育程度及職業

105年臺南市刑事案件嫌疑犯計22,153人，嫌疑犯教育程度以高中(職)11,445人最多，占51.66%，國中6,191人次之，占27.95%，大專2,821人再次之，占12.73%。男、女性嫌疑犯人數按教育程度排序前三名依序為高中(職)、國中及大專，兩性無顯著差異。(詳表2-3)

表2-3 臺南市全般刑案嫌疑犯教育程度

單位：人

年度別	總計	不識字	自修	國小	國中	高中(職)	大專	研究所以上	不詳
性別合計									
96年	17,926	191	5	1,840	5,660	8,496	1,659	65	10
97年	18,278	159	4	1,695	5,650	9,057	1,638	67	8
98年	16,856	119	3	1,418	4,772	8,398	1,620	53	473
99年	18,688	369	5	1,806	4,576	9,712	1,613	72	535
100年	16,743	101	2	1,226	4,128	9,683	1,528	70	5
101年	18,594	121	1	1,309	5,154	10,022	1,888	87	12
102年	19,919	126	8	1,226	5,067	11,290	2,094	98	10
103年	20,984	104	10	1,315	5,160	12,054	2,232	98	11
104年	22,707	83	6	1,731	6,353	11,932	2,467	127	8
105年	22,153	93	6	1,468	6,191	11,445	2,821	119	10
男性									
96年	14,989	95	3	1,504	4,947	7,003	1,375	56	6
97年	15,045	84	3	1,381	4,904	7,285	1,326	56	6
98年	14,011	60	3	1,189	4,132	6,939	1,273	44	371
99年	14,981	141	4	1,271	3,855	8,000	1,212	54	444
100年	13,968	49	2	968	3,645	8,052	1,196	52	4
101年	15,106	58	1	982	4,332	8,171	1,483	69	10
102年	16,173	69	4	949	4,296	9,183	1,581	84	7
103年	17,154	48	5	969	4,452	9,886	1,699	86	9
104年	18,692	36	4	1,359	5,457	9,836	1,891	103	6
105年	18,223	50	4	1,081	5,383	9,454	2,146	96	9
女性									
96年	2,937	96	2	336	713	1,493	284	9	4
97年	3,233	75	1	314	746	1,772	312	11	2
98年	2,845	59	-	229	640	1,459	347	9	102
99年	3,707	228	1	535	721	1,712	401	18	91
100年	2,775	52	-	258	483	1,631	332	18	1
101年	3,488	63	-	327	822	1,851	405	18	2
102年	3,746	57	4	277	771	2,107	513	14	3
103年	3,830	56	5	346	708	2,168	533	12	2
104年	4,015	47	2	372	896	2,096	576	24	2
105年	3,930	43	2	387	808	1,991	675	23	1

資料來源：內政部警政署全球資訊網

嫌疑犯職業別以無職者 5,663 人最多，占 25.56%，基層技術工及勞力工 5,498 人次之，占 24.82%，服務工作人員及售貨員 4,842 人再次之，占 21.86%。以性別角度觀察，男性嫌疑犯職業別以基層技術工及勞力工 5,069 人最多，占 27.82%、無職者 4,151 人次之，占 22.78%、服務工作人員及售貨員 3,550 人再次之，占 19.48%；女性以無職者 1,512 人最多，占 38.47%、服務工作人員及售貨員 1,292 人次之，占 32.88%、基層技術工及勞力工 429 人再次之，占 10.92%，兩性嫌疑犯職業別差異不大。(詳表 2-4)

### 三、嫌疑犯年齡層別

依警政統計分類，嫌疑犯年齡層分為兒童(未滿 12 歲)、少年(12 歲以上 18 歲未滿)、青年(18 歲以上 24 歲未滿)、成年(24 歲以上 65 歲未滿)及老年(65 歲以上)，透過分析各年齡層兩性嫌疑犯人數及犯罪案類比重，了解兩性犯罪概況，作為訂定防制策略之參考。

105 年臺南市刑事案件嫌疑犯 22,153 人，其中兒童嫌疑犯 29 人，占 0.13%；少年嫌疑犯 619 人，占 2.79%；青年嫌疑 2,460 人，占 11.10%、成年嫌疑犯 18,086 人，占 81.64%，老年嫌疑犯 958 人，占 4.32%。(詳表 2-5)

以下茲就臺南市各年齡層刑事案件嫌疑犯主要涉案類型分析於后。

表2-4 臺南市全般刑案嫌疑犯職業別

單位：人

職業別	96年	97年	98年	99年	100年	101年	102年	103年	104年	105年
性別合計	17,926	18,278	16,856	18,688	16,743	18,594	19,919	20,984	22,707	22,153
民意代表、行政及企業主管、經理	272	279	251	283	183	221	221	259	223	125
專業人員	128	146	145	127	105	118	211	216	284	313
技術員及助理專業人員	265	289	182	169	135	155	173	215	231	102
事務支援人員	49	74	45	95	21	25	19	12	18	30
服務工作人員及售貨員	2,253	2,360	2,266	2,650	3,090	3,580	3,986	4,485	4,691	4,842
農、林、漁、牧生產人員	468	596	426	646	435	896	772	580	649	604
保安工作者	150	117	163	137	155	156	200	202	261	235
技藝(技術)有關工作人員	2,083	1,942	1,475	1,584	1,651	2,131	2,728	2,893	2,923	2,843
駕駛及移運設備操作人員	377	371	344	370	334	407	481	467	505	588
機械設備操作工及組裝工	1,226	870	646	668	892	976	764	760	278	174
基層技術工及勞力工	2,964	3,202	3,017	3,381	3,155	3,129	3,719	4,403	5,484	5,498
學生	677	727	756	787	958	1,041	1,066	1,099	997	927
無職	6,932	7,239	6,980	7,577	5,560	5,661	5,414	5,200	5,980	5,663
其他(含不詳)	82	66	160	214	69	98	165	193	183	209
男性	14,989	15,045	14,011	14,981	13,968	15,106	16,173	17,154	18,692	18,223
民意代表、行政及企業主管、經理	231	241	219	244	156	195	184	224	179	109
專業人員	93	90	81	69	63	67	131	125	177	191
技術員及助理專業人員	211	221	150	128	109	113	130	159	158	68
事務支援人員	32	35	30	54	13	14	9	8	6	16
服務工作人員及售貨員	1,622	1,662	1,585	1,866	2,311	2,585	2,801	3,224	3,457	3,550
農、林、漁、牧生產人員	446	565	397	548	417	734	648	546	604	576
保安工作者	149	117	159	135	152	155	198	195	256	232
技藝(技術)有關工作人員	1,919	1,765	1,327	1,448	1,513	1,942	2,445	2,590	2,664	2,605
駕駛及移運設備操作人員	377	366	338	367	330	406	478	464	500	582
機械設備操作工及組裝工	1,144	791	597	600	822	897	701	709	260	158
基層技術工及勞力工	2,734	2,940	2,782	3,072	2,918	2,885	3,468	4,044	5,042	5,069
學生	555	599	624	632	772	845	838	898	793	737
無職	5,406	5,603	5,591	5,664	4,333	4,190	4,002	3,810	4,447	4,151
其他(含不詳)	70	50	131	154	59	78	140	158	149	179
女性	2,937	3,233	2,845	3,707	2,775	3,488	3,746	3,830	4,015	3,930
民意代表、行政及企業主管、經理	41	38	32	39	27	26	37	35	44	16
專業人員	35	56	64	58	42	51	80	91	107	122
技術員及助理專業人員	54	68	32	41	26	42	43	56	73	34
事務支援人員	17	39	15	41	8	11	10	4	12	14
服務工作人員及售貨員	631	698	681	784	779	995	1,185	1,261	1,234	1,292
農、林、漁、牧生產人員	22	31	29	98	18	162	124	34	45	28
保安工作者	1	-	4	2	3	1	2	7	5	3
技藝(技術)有關工作人員	164	177	148	136	138	189	283	303	259	238
駕駛及移運設備操作人員	-	5	6	3	4	1	3	3	5	6
機械設備操作工及組裝工	82	79	49	68	70	79	63	51	18	16
基層技術工及勞力工	230	262	235	309	237	244	251	359	442	429
學生	122	128	132	155	186	196	228	201	204	190
無職	1,526	1,636	1,389	1,913	1,227	1,471	1,412	1,390	1,533	1,512
其他(含不詳)	12	16	29	60	10	20	25	35	34	30

資料來源：內政部警政署全球資訊網

表 2-5 臺南市全般刑案嫌疑犯人數-按年齡層分

單位：人、%

年度別	總計	兒童		少年		青年		成年		老年		不詳
			%		%		%		%		%	
96年	17,926	30	0.17	538	3.00	1,840	10.26	15,190	84.74	328	1.83	-
97年	18,278	20	0.11	566	3.10	1,899	10.39	15,360	84.04	433	2.37	-
98年	16,856	15	0.09	600	3.56	1,732	10.28	14,154	83.97	355	2.11	-
99年	18,688	21	0.11	602	3.22	1,686	9.02	15,312	81.93	1,067	5.71	-
100年	16,743	29	0.17	738	4.41	1,749	10.45	13,778	82.29	449	2.68	-
101年	18,594	27	0.15	816	4.39	1,994	10.72	15,210	81.80	546	2.94	1
102年	19,919	19	0.10	831	4.17	2,163	10.86	16,132	80.99	769	3.86	5
103年	20,984	46	0.22	801	3.82	2,161	10.30	17,176	81.85	800	3.81	-
104年	22,707	27	0.12	718	3.16	2,461	10.84	18,603	81.93	895	3.94	3
105年	22,153	29	0.13	619	2.79	2,460	11.10	18,086	81.64	958	4.32	1

資料來源：臺南市警察局

## (一)兒童嫌疑犯

105年男性兒童嫌疑犯20人，與104年相同，涉案類型以竊盜7人最多，占35.00%、一般傷害4人次之，占20.00%、公共危險3人再次之，占15.00%，其餘依序為妨害性自主罪<sup>1</sup>及妨害電腦使用<sup>2</sup>2人，各占10.00%、詐欺1人，占5.00%。(詳表2-6及圖2-2)

105年女性兒童嫌疑犯計9人，較104年7人增加2人(28.57%)，涉案類型以竊盜6人最多，占66.67%、妨害性自主罪、一般傷害及妨害名譽(信用)各1人次之，占11.11%。(詳表2-7及圖2-3)

<sup>1</sup> 妨害性自主罪係指對於男女以強暴、脅迫、恐嚇、催眠術或其他違反其意願之方法而為性交者或為猥褻之行為者(刑法分則第16章)，包含強制性交、共同強制性交、對幼性交及性交猥褻等項。

<sup>2</sup> 妨害電腦使用罪係指無故輸入他人帳號密碼、破解使用電腦之保護措施或利用電腦系統之漏洞，而入侵他人之電腦或其相關設備，包含製作相關之電腦程式，而供自己或他人犯，致生損害於公眾或他人(刑法分則第36章)。

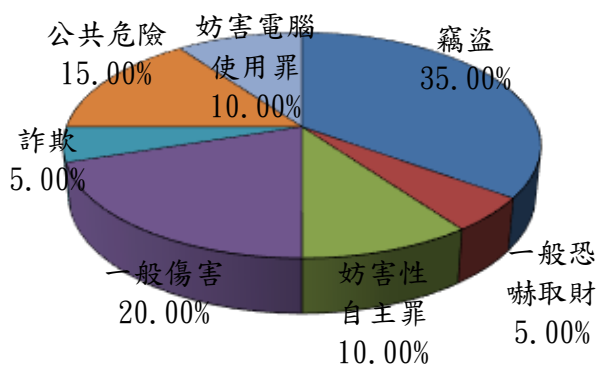


圖 2-2 兒童嫌疑犯涉案類型結構  
105年男性

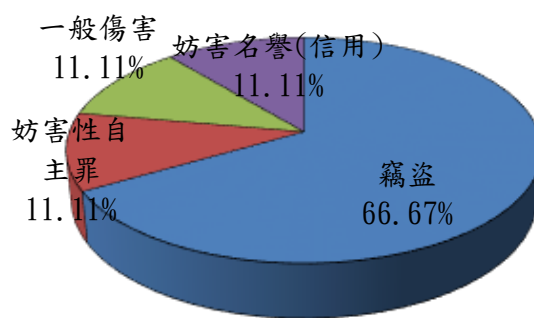


圖 2-3 兒童嫌疑犯涉案類型結構  
105年女性

表 2-6 臺南市兒童嫌疑犯主要涉案概況-男性

案件別	單位：人									
	96年	97年	98年	99年	100年	101年	102年	103年	104年	105年
總計	29	16	12	19	26	21	18	41	20	20
竊盜	17	11	6	10	9	10	9	15	7	7
一般恐嚇取財	3	-	-	-	-	-	-	-	-	1
妨害風化	-	-	1	1	-	-	-	-	-	-
妨害性自主罪	1	2	2	-	10	8	2	15	4	2
駕駛過失	1	-	1	-	4	-	1	-	3	-
一般傷害	4	1	-	4	3	1	1	7	3	4
詐欺	-	1	2	-	-	-	1	1	-	1
妨害自由	-	-	-	-	-	-	4	-	1	-
公共危險	3	1	-	-	-	-	-	-	-	3
違反兒童及少年 性交易防制條例	-	-	-	-	-	-	-	2	-	-
妨害電腦使用罪	-	-	-	2	-	-	-	-	-	2
其他	-	-	-	2	-	2	-	1	2	-

資料來源：臺南市警察局

觀察近十年各案件發生總數，無論男、女性兒童嫌疑人主要犯罪類型均以「竊盜」最多，另男性兒童嫌疑人涉入妨害性自主罪、一般傷害亦顯著高於其他案類。(詳表 2-6 及 2-7)

表 2-7 臺南市兒童嫌疑犯主要涉案概況-女性

單位：人

案件別	96年	97年	98年	99年	100年	101年	102年	103年	104年	105年
總計	1	4	3	2	3	6	1	5	7	9
竊盜	1	2	2	2	3	4	1	2	4	6
妨害性自主罪	-	-	-	-	-	-	-	-	-	1
駕駛過失	-	-	-	-	-	-	-	2	2	-
一般傷害	-	-	-	-	-	1	-	-	1	1
詐欺	-	1	1	-	-	-	-	-	-	-
妨害自由	-	1	-	-	-	1	-	-	-	-
毀棄損壞	-	-	-	-	-	-	-	1	-	-
妨害名譽(信用)	-	-	-	-	-	-	-	-	-	1

資料來源：臺南市警察局

## (二)少年嫌疑犯

105年男性少年嫌疑犯計518人，較104年616人減少98人(約減少15.91%)，涉案類型以一般傷害113人最多，占21.81%、竊盜97人次之，占18.73%、詐欺65人再次之，占12.55%，其餘主要犯罪案類依序為違反毒品危害防制條例、公共危險、妨害性自主罪、駕駛過失<sup>3</sup>、毀棄損壞、一般恐嚇取財及妨害名譽(信用)。(詳表2-8及圖2-4)

105年女性少年嫌疑犯計101人，較104年102人減少1人(約減少0.98%)，涉案類型以詐欺18人最多，占17.82%、一般傷害16人次之，占15.84%、妨害名譽(信用)13人再次之，占12.87%，其餘主要犯罪案類依序為違反毒品危害防制條例、駕駛過失、竊盜、公共危險、妨害自由、違反兒童及少年性交易防制條例、妨害性自主罪及毀棄損

<sup>3</sup> 駕駛過失係指汽、機車駕駛人因交通違規行為對於其他參與交通之對方所導致之危險，若屬已可預見，且依法律、契約、習慣、法理及日常生活經驗等，在不超越社會相當性之範圍應有注意之義務者，自仍有以一定之行為避免結果發生之義務。凡上述有履行應有注意，仍發生過失致死、傷者。

壞。(詳表 2-9 及圖 2-5)

表 2-8 臺南市少年嫌疑犯主要涉案概況-男性

案件別	單位：人									
	96年	97年	98年	99年	100年	101年	102年	103年	104年	105年
總計	448	481	519	511	638	700	699	689	616	518
竊盜	153	199	181	186	185	175	165	125	127	97
一般恐嚇取財	28	10	9	2	8	12	9	6	8	9
妨害性自主罪	18	26	24	31	30	70	43	56	39	32
違反毒品危害防 制條例	11	22	35	58	51	44	70	46	74	61
駕駛過失	14	9	17	24	26	33	38	36	27	31
一般傷害	49	50	59	60	120	125	127	112	68	113
詐欺	12	19	38	24	19	32	16	21	39	65
毀棄損壞	6	4	11	4	13	6	21	14	21	16
公共危險	24	29	49	30	84	99	98	161	89	36
妨害名譽(信用)	4	3	1	3	1	4	4	3	11	7
其他	129	110	95	89	101	100	108	109	113	51

資料來源：臺南市警察局

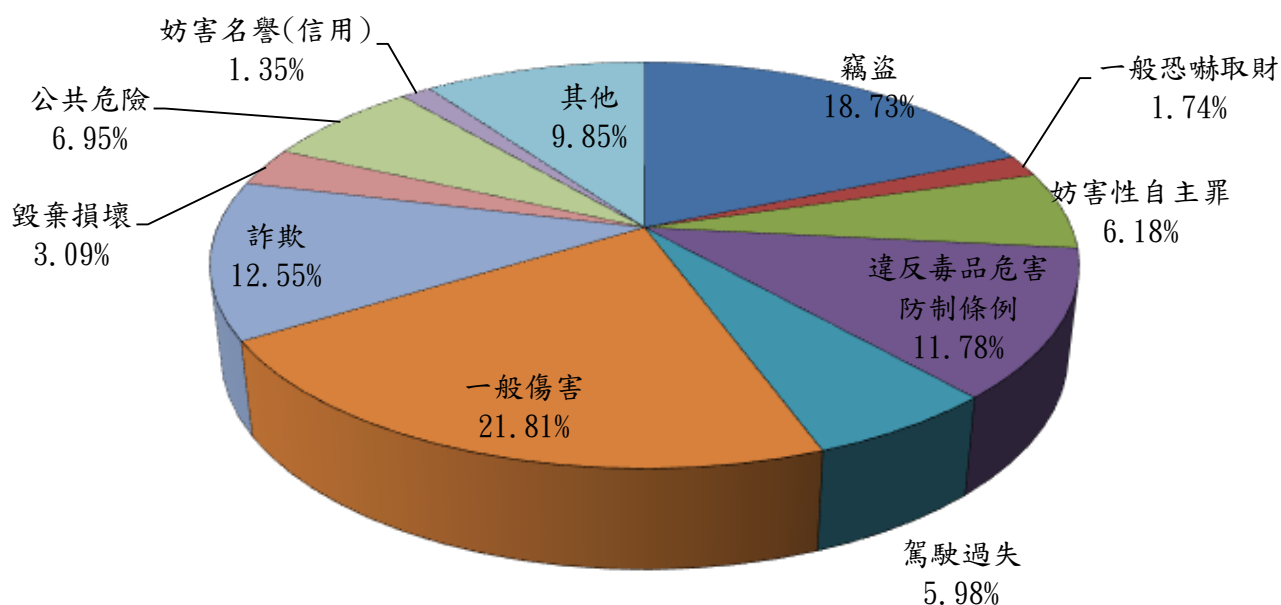


圖 2-4 少年嫌疑犯涉案類型結構-105年男性



表 2-9 臺南市少年嫌疑犯主要涉案概況-女性

單位：人

案件別	96年	97年	98年	99年	100年	101年	102年	103年	104年	105年
總計	90	85	81	91	100	116	132	112	102	101
竊盜	29	22	30	30	21	24	32	19	13	8
妨害性自主罪	-	3	-	-	2	6	-	2	1	2
違反毒品危害防 制條例	7	12	7	11	10	15	19	19	13	10
駕駛過失	11	8	1	3	7	8	8	8	15	9
一般傷害	6	8	6	7	30	10	14	12	11	16
詐欺	6	8	7	6	1	6	10	5	8	18
毀棄損壞	-	-	-	1	1	-	-	2	1	2
妨害自由	4	1	3	-	2	4	6	9	3	5
公共危險	1	4	5	6	7	11	7	11	15	8
違反兒童及少年 性交易防制條例	6	6	2	-	7	6	3	9	2	3
妨害名譽(信用)	5	1	3	4	-	2	4	2	1	13
其他	15	12	17	23	12	24	29	14	19	7

資料來源：臺南市警察局

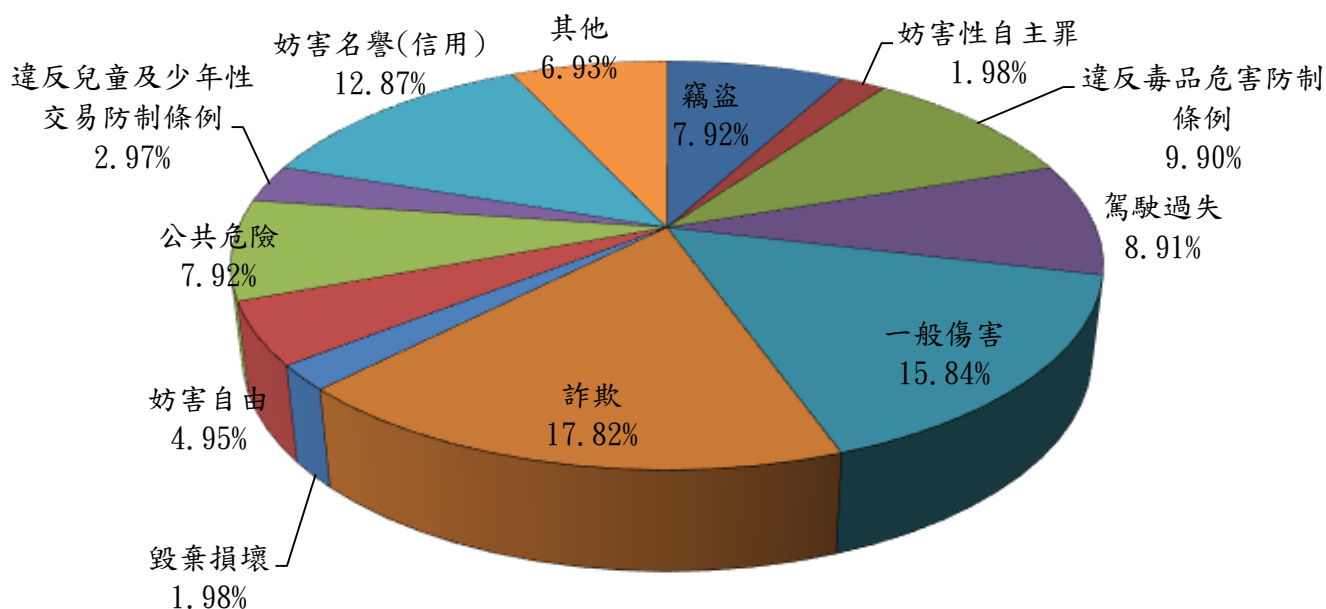


圖 2-5 少年嫌疑犯涉案類型結構-105年女性

觀察近十年各案件發生總數，無論男、女性少年嫌疑人主要犯罪類型均以「竊盜」最多，男性其次以「一般傷害」及「公共危險」為主、女性其次則以「一般傷害」及「違反毒品危害防制條例」為主，兩性少年嫌疑犯主要犯罪類型差異不大。(詳表 2-8 及 2-9)

### (三)青年嫌疑犯

105 年男性青年嫌疑犯計 2,006 人，較 104 年 2,020 人減少 14 人(約減少 0.69%)，涉案類型以詐欺 418 人最多，占 20.84%、公共危險 373 人次之，占 18.59%、違反毒品危害防制條例 317 人再次之，占 15.80%，其餘主要犯罪案類依序為駕駛過失、一般傷害、竊盜、妨害性自主罪、妨害自由、賭博及毀棄損壞。(詳表 2-10 及圖 2-6)

105 年女性青年嫌疑犯計 454 人，較 104 年 441 人增加 13 人(2.95%)，涉案類型以詐欺 141 人最多，占 31.06%、駕駛過失 104 人次之，占 22.91%、公共危險 81 人再次之，占 17.84%，其餘主要犯罪案類依序為違反毒品危害防制條例、竊盜、妨害名譽(信用)、一般傷害、妨害自由、侵占、商標法。(詳表 2-11 及圖 2-7)

觀察近十年各案件發生總數，男性青年嫌疑犯以「公共危險」最多，其次以「詐欺」及「違反毒品危害防制條例」為主；女性青年嫌疑犯以「詐欺」最多，其次以「違反毒品危害防制條例」及「駕駛過失」為主，兩性青年嫌疑人主要犯罪類型略有所差異。(詳表 2-10 及 2-11)

表2-10 臺南市青年嫌疑犯主要涉案概況-男性

單位：人

案件別	96年	97年	98年	99年	100年	101年	102年	103年	104年	105年
總計	1,418	1,454	1,324	1,315	1,405	1,602	1,729	1,780	2,020	2,006
竊盜	180	177	182	139	134	185	163	189	174	128
妨害性自主罪	34	40	36	36	54	85	64	71	69	61
違反毒品危害防 制條例	159	142	145	211	235	222	261	282	448	317
賭博	41	12	3	31	13	29	19	16	9	42
駕駛過失	100	115	86	126	134	171	238	255	238	222
一般傷害	65	78	70	99	123	119	152	103	122	148
詐欺	280	348	350	234	158	172	171	167	242	418
毀棄損壞	16	18	21	22	12	29	42	28	33	38
妨害自由	29	27	8	10	35	38	28	57	35	58
公共危險	210	185	208	210	274	315	346	389	407	373
其他	304	312	215	197	233	237	245	223	243	201

資料來源：臺南市警察局

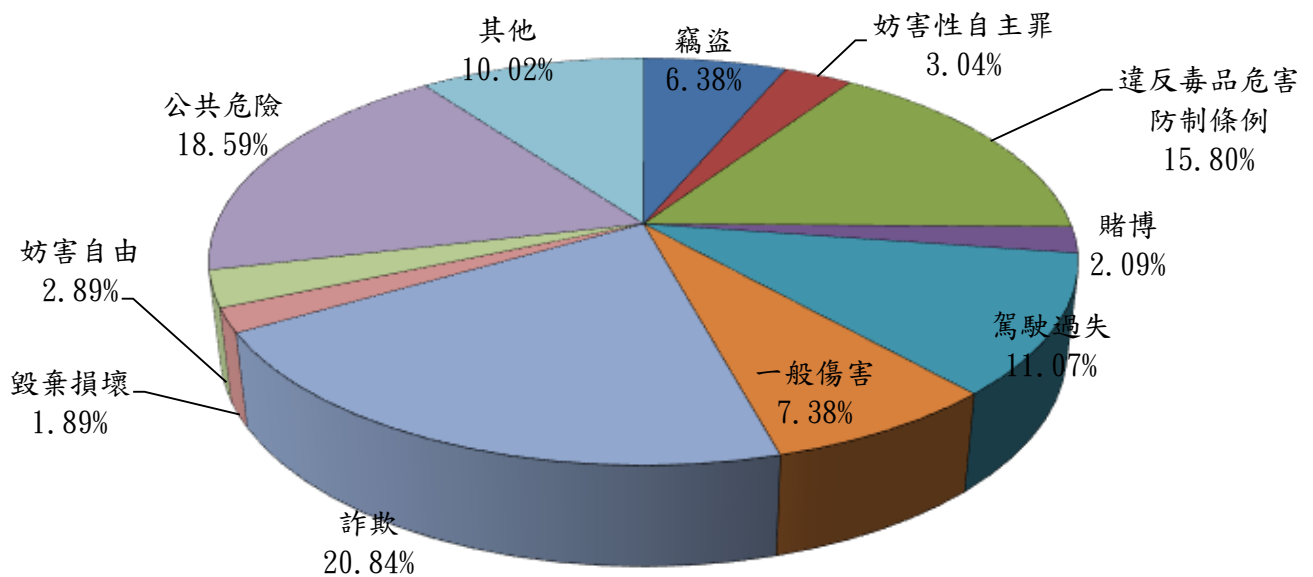


圖 2-6 青年嫌疑犯涉案類型結構-105年男性

表2-11 臺南市青年嫌疑犯主要涉案概況-女性

單位：人

案件別	96年	97年	98年	99年	100年	101年	102年	103年	104年	105年
總計	422	445	408	371	344	392	434	381	441	454
竊盜	33	39	27	39	29	40	43	27	43	22
違反毒品危害防 制條例	84	68	63	56	55	68	45	36	55	30
駕駛過失	30	28	32	54	60	71	98	92	91	104
一般傷害	9	12	6	16	7	15	13	8	16	14
詐欺	123	183	154	98	95	93	70	76	85	141
妨害自由	4	2	2	3	3	3	4	4	6	10
公共危險	34	27	39	40	46	50	77	82	77	81
侵占	5	2	6	8	7	6	14	4	11	7
妨害名譽(信用)	3	7	9	7	7	7	16	16	7	17
商標法	3	2	10	4	4	2	10	13	14	7
其他	94	75	60	46	31	37	44	23	36	21

資料來源：臺南市警察局

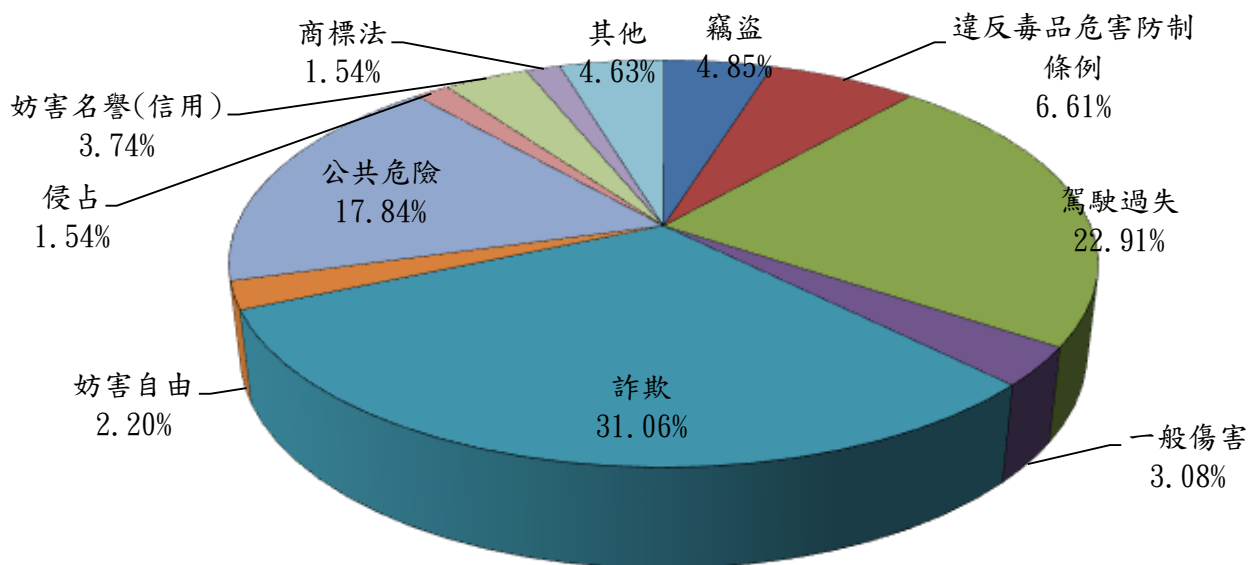


圖 2-7 青年嫌疑犯涉案類型結構-105年女性

#### (四)成年嫌疑犯

105 年男性成年嫌疑犯計 14,940 人，較 104 年 15,347 人減少 407 人(約減少 2.65%)，涉案類型以公共危險 5,653 人最多，占 37.84%、違反毒品危害防制條例 2,221 人次之，占 14.87%、竊盜 1,412 人再次之，占 9.45%，其餘主要犯罪案類依序為駕駛過失、詐欺、一般傷害、妨害自由、賭博、毀棄損壞及妨害名譽(信用)。(詳表 2-12 及圖 2-8)

105 年女性成年嫌疑犯計 3,146 人，較 104 年 3,256 人減少 110 人(約減少 3.38%)，涉案類型以公共危險 588 人最多，占 18.69%、駕駛過失 478 人次之，占 15.19%、詐欺 442 人再次之，占 14.05%，其餘主要犯罪案類依序為竊盜、違反毒品危害防制條例、一般傷害、賭博、妨害名譽(信用)、妨害自由及侵占。(詳表 2-13 及圖 2-9)

觀察近十年各案件發生總數，無論男、女性成年嫌疑人主要犯罪類型均以「公共危險」最多，男性其次以「違反毒品危害防制條例」及「竊盜」為主、女性其次則以「詐欺」及「駕駛過失」為主，兩性成年嫌疑犯主要犯罪類型略有差異。(詳表 2-12 及 2-13)

表2-12 臺南市成年嫌疑犯主要涉案概況-男性

單位：人

案件別	96年	97年	98年	99年	100年	101年	102年	103年	104年	105年
總計	12,827	12,747	11,868	12,461	11,525	12,365	13,114	14,058	15,347	14,940
竊盜	1,935	1,764	1,404	1,426	1,436	1,533	1,365	1,504	1,675	1,412
違反毒品危害防 制條例	2,622	2,840	2,542	2,365	2,215	2,201	1,705	1,703	2,290	2,221
賭博	668	316	224	458	307	336	266	217	281	261
駕駛過失	516	484	423	623	743	856	1,022	1,151	1,156	1,191
一般傷害	581	577	570	623	623	727	837	814	734	869
詐欺	1,184	1,367	1,596	976	621	958	829	707	804	992
妨害自由	214	241	200	238	265	298	370	391	351	440
公共危險	2,976	3,128	3,345	3,523	3,652	3,812	4,695	5,420	5,896	5,653
毀棄損壞	127	89	103	104	114	146	231	222	234	257
妨害名譽(信用)	45	43	51	105	104	106	150	190	195	195
其他	1,959	1,898	1,410	2,020	1,445	1,392	1,644	1,739	1,731	1,449

資料來源：臺南市警察局

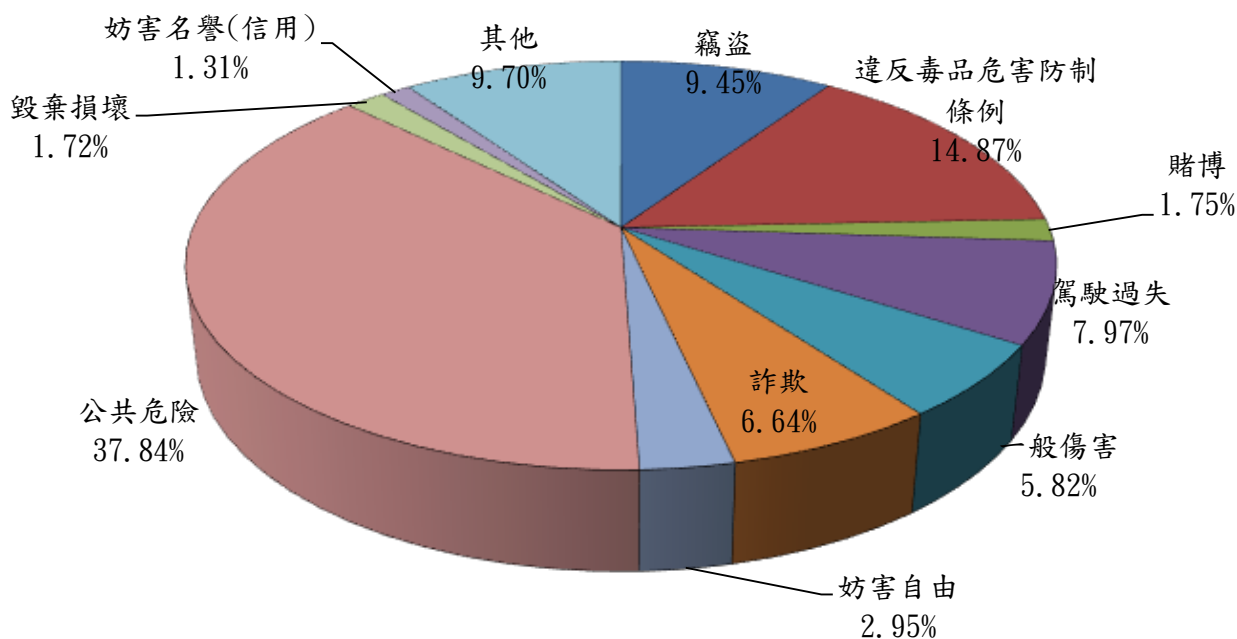


圖 2-8 成年嫌疑犯涉案類型結構-105年男性

表2-13 臺南市成年嫌疑犯主要涉案概況-女性

單位：人

案件別	96年	97年	98年	99年	100年	101年	102年	103年	104年	105年
總計	2,363	2,613	2,286	2,851	2,253	2,845	3,018	3,118	3,256	3,146
竊盜	238	262	257	262	254	311	332	353	349	375
違反毒品危害防 制條例	354	427	370	338	334	305	278	222	280	290
賭博	285	210	120	287	174	282	181	226	158	126
駕駛過失	177	199	165	245	268	370	512	500	540	478
一般傷害	131	136	110	124	122	178	168	195	176	188
詐欺	390	493	501	307	251	478	316	312	396	442
妨害自由	23	51	25	47	39	54	95	95	110	99
公共危險	241	287	351	352	396	422	480	534	628	588
侵占	36	43	20	54	49	57	90	91	79	81
妨害名譽(信用)	17	28	33	53	69	59	101	148	112	123
其他	471	477	334	782	297	329	465	442	428	356

資料來源：臺南市警察局

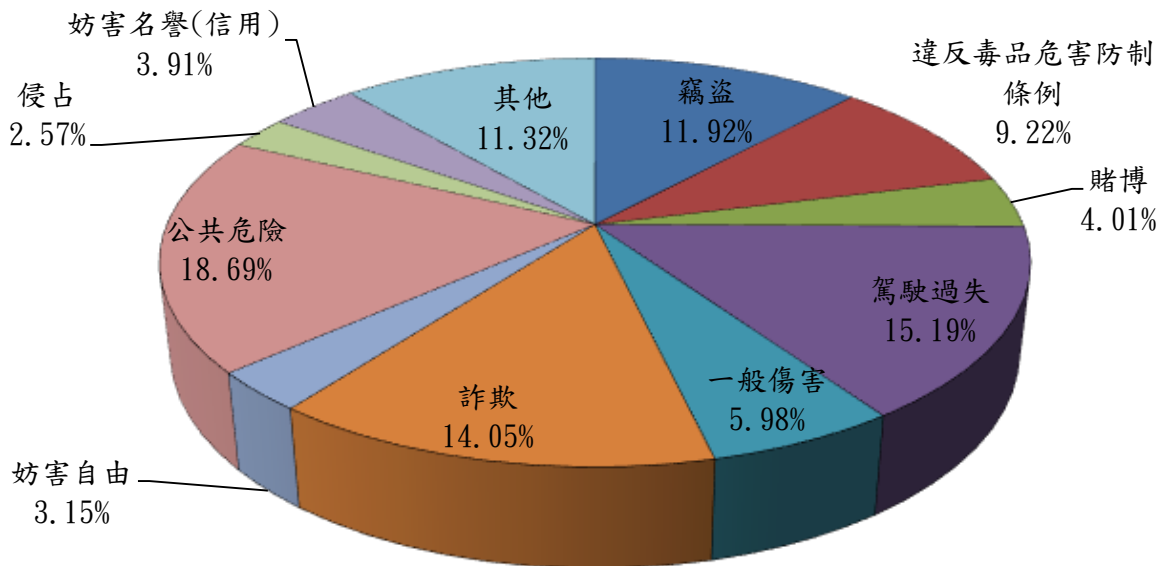


圖 2-9 成年嫌疑犯涉案類型結構-105年女性

### (五)老年嫌疑犯

105 年男性老年嫌疑犯計 738 人，較 104 年 687 人增加 51 人 (7.42%)，涉案類型以公共危險 312 人最多，占 42.28%、駕駛過失 113 人次之，占 15.31%、竊盜 84 人再次之，占 11.38%，其餘主要犯罪案類依序為一般傷害、賭博、毀棄損壞、詐欺、妨害自由、妨害名譽(信用)、違反毒品危害防制條例及竊佔。(詳表 2-14 及圖 2-10)

105 年女性老年嫌疑犯計 220 人，較 104 年 208 人增加 12 人 (5.77%)，涉案類型以竊盜 51 人最多，占 23.18%、賭博及公共危險各 38 人次之，占 17.27%、駕駛過失 31 人再次之，占 14.09%，其餘主要犯罪案類依序為一般傷害、妨害名譽(信用)、妨害自由、毀棄損壞、竊佔及家庭暴力防治法。(詳表 2-15 及圖 2-11)

觀察近十年各案件發生總數，男性老年嫌疑犯以「公共危險」最多，其次以「駕駛過失」及「竊盜」為主；女性老年嫌疑犯以「違反公職人員選舉罷免法」最多，其次以「竊盜」及「賭博」為主。兩性老年嫌疑人主要犯罪類型有所差異。(詳表 2-14 及 2-15)



表2-14 臺南市老年嫌疑犯主要涉案概況-男性

單位：人

案件別	96年	97年	98年	99年	100年	101年	102年	103年	104年	105年
總計	267	347	288	675	374	417	608	586	687	738
竊盜	56	55	51	48	50	51	75	69	99	84
違反毒品危害防 制條例	10	6	11	6	8	16	6	5	4	8
賭博	31	25	23	45	27	28	27	18	41	37
駕駛過失	38	24	23	51	51	65	98	102	125	113
一般傷害	17	34	29	18	29	34	30	43	38	54
詐欺	7	7	18	11	14	31	21	16	14	21
毀棄損壞	7	3	4	11	12	5	5	16	13	25
妨害自由	3	4	2	9	14	14	20	17	22	20
公共危險	55	80	95	93	115	114	172	189	246	312
竊佔	4	1	1	7	3	5	4	6	10	8
妨害名譽(信用)	5	2	6	7	7	3	33	18	12	14
違反公職人員選 舉罷免法	-	64	-	317	2	-	-	17	-	-
其他	34	42	25	52	42	51	117	70	63	42

資料來源：臺南市警察局

附註：99年適逢臺南縣市合併後第一次直轄市長、議員及里長選舉，違反公職人員選舉罷免法者創新高。

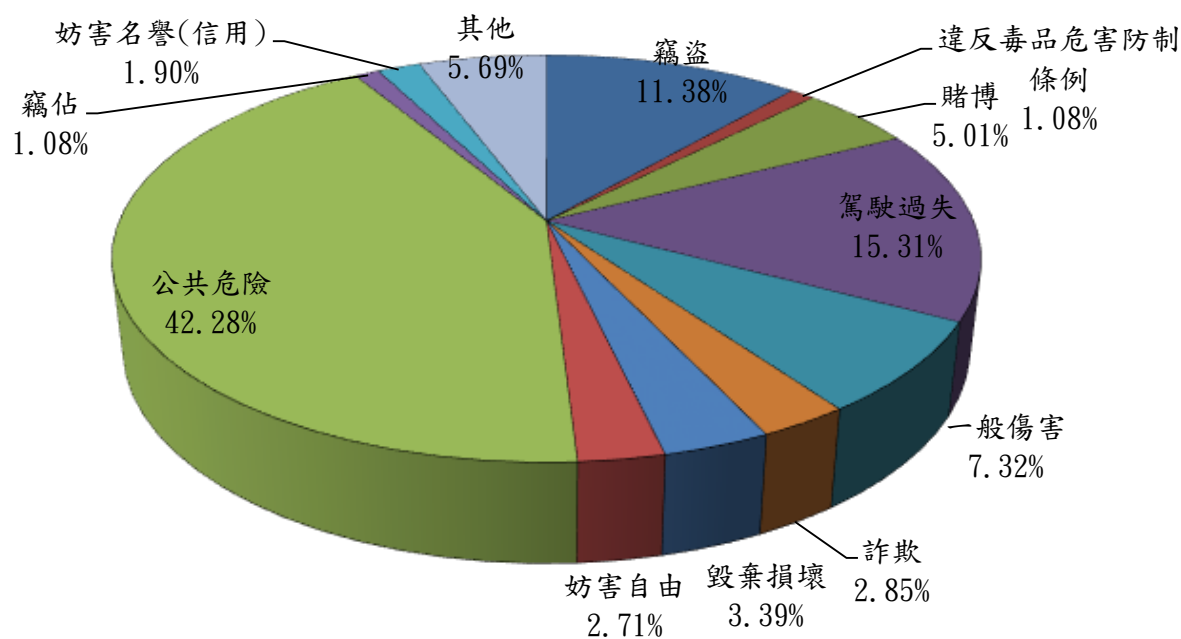


圖 2-10 老年嫌疑犯涉案類型結構-105年男性

表2-15 臺南市老年嫌疑犯主要涉案概況-女性

單位：人

案件別	96年	97年	98年	99年	100年	101年	102年	103年	104年	105年
總計	61	86	67	392	75	129	161	214	208	220
竊盜	14	20	12	15	22	26	29	37	44	51
賭博	10	15	10	23	13	23	20	27	33	38
駕駛過失	5	4	5	11	10	21	18	40	33	31
一般傷害	8	8	11	17	7	10	12	19	17	12
毀棄損壞	2	-	2	2	1	5	6	8	10	7
妨害自由	3	1	1	1	3	3	7	3	8	8
公共危險	-	5	1	6	6	13	12	28	21	38
竊佔	3	-	1	1	1	-	1	2	1	6
妨害名譽(信用)	-	1	3	2	4	7	7	15	17	10
家庭暴力防治法	-	-	-	-	-	1	-	-	-	5
違反公職人員選舉罷免法	-	20	-	298	-	-	-	15	-	-
其他	16	12	21	16	8	20	49	20	24	14

資料來源：臺南市警察局

附註：99年適逢臺南縣市合併後第一次直轄市長、議員及里長選舉，違反公職人員選舉罷免法者創新高。

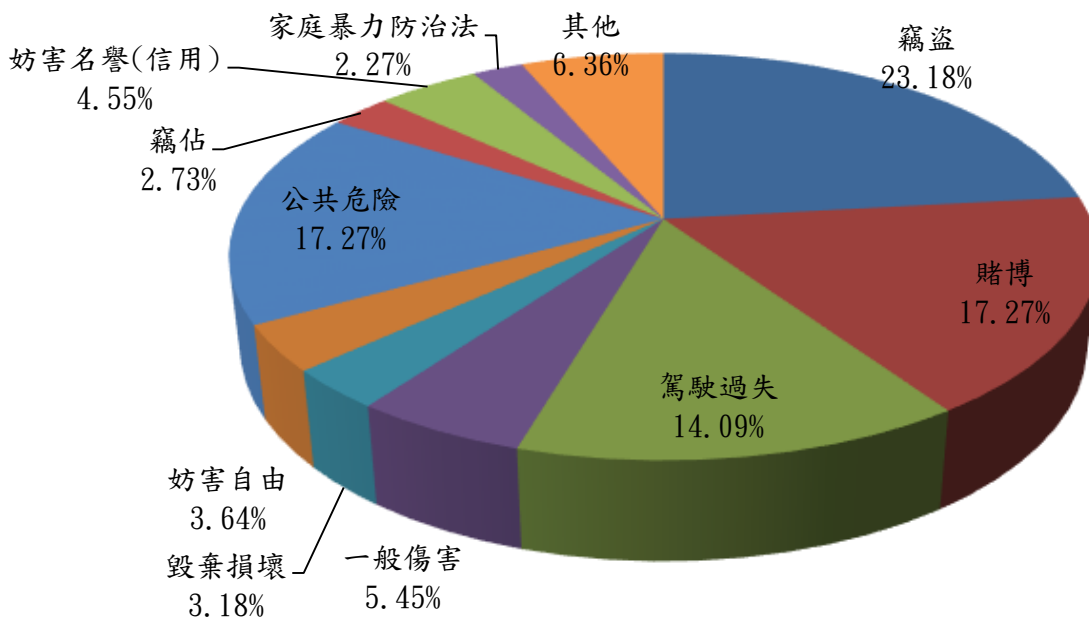


圖 2-11 老年嫌疑犯涉案類型結構-105年女性

### 參、主要案別

105 年刑事案件嫌疑犯 22,153 人，其中主要犯罪案類以公共危險 7,093 人最多，占 32.02%，違反毒品危害防制條例 2,937 人次之，占 13.26%，竊盜 2,190 人再次之，占 9.89%。公共危險案件類型中以酒醉駕車人數 6,283 人最多，占嫌疑犯總數 28.36%。(詳表 3-1)

表3-1 臺南市主要刑事案件嫌疑犯人數概況

單位：人、%

年度別	總計	公共危險			違反毒品危害防制條例		竊盜	
		計	酒醉駕車		%	%		%
				%				
96年	17,926	3,544	3,337	18.62	3,247	18.11	2,656	14.82
97年	18,278	3,746	3,428	18.75	3,517	19.24	2,551	13.96
98年	16,856	4,093	3,697	21.93	3,175	18.84	2,152	12.77
99年	18,688	4,260	3,855	20.63	3,046	16.30	2,157	11.54
100年	16,743	4,580	4,003	23.91	2,908	17.37	2,143	12.80
101年	18,594	4,836	4,091	22.00	2,872	15.45	2,359	12.69
102年	19,919	5,888	5,213	26.17	2,385	11.97	2,214	11.12
103年	20,984	6,814	5,925	28.24	2,313	11.02	2,340	11.15
104年	22,707	7,380	6,544	28.82	3,164	13.93	2,536	11.17
105年	22,153	7,093	6,283	28.36	2,937	13.26	2,190	9.89

資料來源：臺南市警察局

以下茲就酒醉駕車、違反毒品危害防制條例及竊盜嫌疑犯概況簡述如下：

## 一、酒醉駕車

105年本市酒醉駕車人數6,283人，較104年6,544人減少261人(約減少3.99%)，其中男性5,763人占91.72%、女性520人占8.28%，性比例1,108.27男/百女。以酒醉駕車嫌疑犯占全般刑案嫌疑犯比重觀察，105年酒醉駕車嫌疑犯占總數28.36%，其中男性嫌疑犯占男性總數31.62%，女性占13.23%。以酒醉駕車嫌疑犯年齡層觀察，105年酒醉駕車少年嫌疑犯30人(男性25人、女性5人)占105年酒醉駕車嫌疑犯總數0.48%、青年390人(男性318人、女性72人)占6.21%、成年5,621人(男性5,187人、女性434人)占89.46%、老年241人(男性232人、女性9人)占3.84%。(詳表3-2及3-3)

以近十年酒醉駕車嫌疑犯人數觀察，96年酒醉駕車嫌疑犯人數3,337人(男性3,094人、女性243人)，因加強執法政策下，無論男、女性嫌疑犯人數皆呈逐年遞增趨勢。102年修訂刑法降低「酒駕不能安全駕駛標準」，酒醉駕車嫌疑犯5,213人較101年4,091人增加1,122人(27.43%)，其中男性增加1,041人(28.01%)、女性增加81人(21.60%)。104年6,544人達歷年最多，105年酒醉駕車嫌疑犯6,283人，較96年3,337人增加2,946人(88.28%)，其中男性增加2,669人(86.26%)、女性增加277人(113.99%)。(詳表3-2)

表3-2 臺南市酒醉駕車嫌疑犯概況

單位：人

案件別	總計			較上年增減(%)			占全般刑案嫌疑犯%		
	合計	男	女	計	男	女	計	男	女
96年	3,337	3,094	243	47.00	46.70	50.93	18.62	20.64	8.27
97年	3,428	3,166	262	2.73	2.33	7.82	18.75	21.04	8.10
98年	3,697	3,368	329	7.85	6.38	25.57	21.93	24.04	11.56
99年	3,855	3,515	340	4.27	4.36	3.34	20.63	23.46	9.17
100年	4,003	3,633	370	3.84	3.36	8.82	23.91	26.01	13.33
101年	4,091	3,716	375	2.20	2.28	1.35	22.00	24.60	10.75
102年	5,213	4,757	456	27.43	28.01	21.60	26.17	29.41	12.17
103年	5,925	5,418	507	13.66	13.90	11.18	28.24	31.58	13.24
104年	6,544	5,980	564	10.45	10.37	11.24	28.82	31.99	14.05
105年	6,283	5,763	520	-3.99	-3.63	-7.80	28.36	31.62	13.23

資料來源：臺南市警察局

表3-3 臺南市酒醉駕車嫌疑犯-按年齡層分

單位：人

案件別	兒童		少年		青年		成年		老年		不詳	
	男	女	男	女	男	女	男	女	男	女	男	女
96年	-	-	5	-	187	32	2,858	211	44	-	-	-
97年	-	-	9	2	155	22	2,937	236	65	2	-	-
98年	-	-	11	1	159	31	3,116	297	82	-	-	-
99年	-	-	9	3	162	34	3,267	302	77	1	-	-
100年	-	-	14	1	169	39	3,358	329	92	1	-	-
101年	-	-	9	2	164	38	3,457	330	86	5	-	-
102年	-	-	17	1	230	66	4,376	387	133	2	1	-
103年	-	-	14	1	232	71	5,024	429	148	6	-	-
104年	-	-	21	8	316	65	5,452	486	190	5	1	-
105年	-	-	25	5	318	72	5,187	434	232	9	1	-

資料來源：臺南市警察局

## 二、竊盜

105 年臺南市竊盜嫌疑犯人數 2,190 人，較 104 年 2,536 人減少 346 人(約減少 13.64%)，其中男性 1,728 人占 78.90%、女性 462 人占 21.10%，性比例 374.03 男/百女。以竊盜嫌疑犯占全般刑案嫌疑犯比重觀察，105 年竊盜嫌疑犯占總數 9.89%，其中男性嫌疑犯占男性總數 9.48%，女性占 11.76%。以各竊盜細項案件類型觀察，105 年竊盜嫌疑犯 2,190 人中以一般竊盜 1,903 人(男性 1,459 人、女性 444 人)最多，占 86.89%，機車竊盜 215 人(男性 199 人、女性 16 人)次之，占 9.82%，汽車竊盜 65 人(男性 64 人、女性 1 人)再次之，占 2.97%，重大竊盜<sup>47</sup> 人(男性 6 人、女性 1 人)最少，占 0.32%。(詳表 3-4 及 3-5)

表3-4 臺南市竊盜嫌疑犯概況

單位：人

年度別	總計			較上年增減(%)			占全般刑案嫌疑犯%		
	合計	男	女	計	男	女	計	男	女
96年	2,656	2,341	315	2.15	2.18	1.94	14.82	15.62	10.73
97年	2,551	2,206	345	-3.95	-5.77	9.52	13.96	14.66	10.67
98年	2,152	1,824	328	-15.64	-17.32	-4.93	12.77	13.02	11.53
99年	2,157	1,809	348	0.23	-0.82	6.10	11.54	12.08	9.39
100年	2,143	1,814	329	-0.65	0.28	-5.46	12.80	12.99	11.86
101年	2,359	1,954	405	10.08	7.72	23.10	12.69	12.94	11.61
102年	2,214	1,777	437	-6.15	-9.06	7.90	11.12	10.99	11.67
103年	2,340	1,902	438	5.69	7.03	0.23	11.15	11.09	11.44
104年	2,536	2,082	454	8.38	9.46	3.65	11.17	11.14	11.31
105年	2,190	1,728	462	-13.64	-17.00	1.76	9.89	9.48	11.76

資料來源：臺南市警察局

<sup>4</sup> 重大竊盜案件指竊盜案件具有下列情形之一者：

- 一、失竊物總值 50 萬元以上竊案。
- 二、竊盜保險箱、櫃內之財物總值 10 萬元以上竊案。
- 三、竊盜槍械、軍火、爆裂物、或國防上、交通上、學術上之重要設施、器材。
- 四、被竊人係具外交身分之外籍人員，或來訪之外籍貴賓。
- 五、竊盜重要儀器、文件等影響國家與社會安全情節重大之竊案。

表3-5 臺南市竊盜嫌疑犯概況-按竊盜細類分

單位：人

年度別	一般竊盜			重大竊盜			機車竊盜			汽車竊盜		
	計	男	女	計	男	女	計	男	女	計	男	女
96年	2,202	1,928	274	34	32	2	324	289	35	96	92	4
97年	2,129	1,815	314	30	27	3	270	252	18	122	112	10
98年	1,768	1,466	302	7	6	1	259	237	22	118	115	3
99年	1,788	1,469	319	7	6	1	276	252	24	86	82	4
100年	1,734	1,421	313	23	22	1	253	242	11	133	129	4
101年	1,976	1,600	376	47	43	4	229	209	20	107	102	5
102年	1,951	1,528	423	13	11	2	175	165	10	75	73	2
103年	2,015	1,600	415	13	13	-	226	206	20	86	83	3
104年	2,170	1,746	424	4	4	-	250	222	28	112	110	2
105年	1,903	1,459	444	7	6	1	215	199	16	65	64	1

資料來源：臺南市警察局

以近十年竊盜嫌疑犯數量觀察，105年竊盜嫌疑犯人數2,190人，較96年2,656人減少466人(約減少17.55%)，各年人數互有起伏，以96年竊盜嫌疑犯人數2,656人(男性2,341人、女性315人)為歷年最多，96年至100年呈遞減趨勢，100年竊盜嫌疑犯人數2,143人(男性1,814人、女性329人)達歷年最低，較96年減少513人(約減少19.31%)。(詳表3-4)

### 三、毒品

105年臺南市違反毒品危害防制條例嫌疑犯2,937人，較104年3,164人減少227人(約減少7.17%)，其中男性2,607人占88.76%、女性330人占11.24%，性比例790.00男/百女。以違反毒品危害防制條例嫌疑犯占全般刑案嫌疑犯比重觀察，105年違反毒品危害防制條例嫌疑

犯占總數 13.26%，其中男性嫌疑犯占男性總數 14.31%，女性占 8.40%。以各級毒品<sup>5</sup>吸食人數觀察，105 年嫌疑犯 2,937 人中以第二級毒品案件人數 2,104 人(男性 1,876 人、女性 228 人)最多，占 71.64%，第一級毒品 760 人(男性 667 人、女性 93 人)次之，占 25.88%，第三級毒品 72 人(男性 63 人、女性 9 人)再次之，占 2.45%，其他 1 人(男性 1 人)再次之，占 0.03%。(詳表 3-6 及 3-7)

以近十年嫌疑犯數量觀察，96 年違反毒品危害防制條例嫌疑犯人數 3,247 人(男性 2,802 人、女性 445 人)，96 年至 97 年呈遞增趨勢，97 年嫌疑犯 3,517 人(男性 3,010 人、女性 507 人)達歷年最多，97 年至 103 年呈遞減趨勢，103 年嫌疑犯 2,313 人為歷年最少，104 年 4 月至 9 月執行「全國同步查緝毒品專案活動」，強力掃蕩使查獲毒品嫌疑犯人數較 103 年大幅增加 851 人(36.79%)。(詳表 3-6)

以近十年查獲各級毒品嫌疑犯觀察，96 年查獲一級毒品嫌疑犯人數 2,426 人，占當年違反毒品危害防制條例嫌疑犯總數 74.72%，近十年呈遞減趨勢，105 年查獲一級毒品嫌疑犯 760 人，占 25.88% 為歷年占比最低，相較於一級毒品吸食人數逐年降低，吸食二級毒品人數則逐年提高。96 年二級毒品嫌疑犯人數 784 人，占當年違反毒品危害防制條例嫌疑犯總數 24.15%，近十年呈逐年遞增趨勢，105 年查獲二

---

<sup>5</sup> 依毒品危害防制條例第 2 條規定，係指具成癮性、濫用性及對社會危害性之麻醉藥品與其製品及影響精神物質與其製品。毒品依其成癮性、濫用性及對社會危害性分成四級，其品項如下：  
第一級：海洛因、嗎啡、鴉片、古柯鹼及其相類製品。  
第二級：罌粟、古柯、大麻、安非他命、配西汀、潘他唑新及其相類製品。  
第三級：西可巴比妥、異戊巴比妥、納洛芬及其相類製品。  
第四級：二丙烯基巴比妥、阿普唑他及其相類製品。  
前項毒品之分級及品項，由法務部會同行政院衛生署組成審議委員會，每 3 個月定期檢討，報由行政院公告調整、增減之。



級毒品嫌疑犯人 2,104 人，占 71.64% 為歷年占比最高。(詳表 3-7)

表3-6 臺南市違反毒品危害防制條例嫌疑犯概況

單位：人

年度別	總計			較上年增減(%)			占全般刑案嫌疑犯%		
	合計	男	女	計	男	女	計	男	女
96年	3,247	2,802	445	8.41	8.86	5.70	18.11	18.69	15.15
97年	3,517	3,010	507	8.32	7.42	13.93	19.24	20.01	15.68
98年	3,175	2,733	442	-9.72	-9.20	-12.82	18.84	19.51	15.54
99年	3,046	2,640	406	-4.06	-3.40	-8.14	16.30	17.62	10.95
100年	2,908	2,509	399	-4.53	-4.96	-1.72	17.37	17.96	14.38
101年	2,872	2,483	389	-1.24	-1.04	-2.51	15.45	16.44	11.15
102年	2,385	2,043	342	-16.96	-17.72	-12.08	11.97	12.63	9.13
103年	2,313	2,036	277	-3.02	-0.34	-19.01	11.02	11.87	7.23
104年	3,164	2,816	348	36.79	38.31	25.63	13.93	15.07	8.67
105年	2,937	2,607	330	-7.17	-7.42	-5.17	13.26	14.31	8.40

資料來源：臺南市警察局

表3-7 臺南市違反毒品危害防制條例嫌疑犯

單位：人

年度別	總計		第一級毒品		第二級毒品		第三級毒品		第四級毒品		其他	
	男	女	男	女	男	女	男	女	男	女	男	女
96年	2,802	445	2,104	322	666	118	32	5	-	-	-	-
97年	3,010	507	2,248	356	727	149	34	2	-	-	1	-
98年	2,733	442	1,849	254	838	176	42	11	3	-	1	1
99年	2,640	406	1,335	159	1,243	239	62	8	-	-	-	-
100年	2,509	399	1,109	156	1,297	234	103	9	-	-	-	-
101年	2,483	389	1,055	130	1,342	242	85	17	-	-	1	-
102年	2,043	342	692	118	1,155	201	185	17	11	6	-	-
103年	2,036	277	670	80	1,220	179	144	18	1	-	1	-
104年	2,816	348	806	91	1,839	239	163	18	4	-	4	-
105年	2,607	330	667	93	1,876	228	63	9	-	-	1	-

資料來源：臺南市警察局

## 肆、結論

- 一、105 年臺南市警察機關受(處)理刑事案件 26,691 件，較 104 年 28,167 件減少 1,476 件(約減少 5.24%)，每十萬人口平均犯罪件數(犯罪率)1,415.38 件，較 104 年 1,494.34 件減少 78.96 件(約減少 5.28%)。刑事案件嫌疑犯 22,153 人，較 104 年 22,707 人減少 554 人(約減少 2.44%)，其中男性 18,223 人占 82.26%、女性 3,930 人占 17.74%，性比例 463.69 男/百女。以犯罪人口率觀察，平均每十萬男性人口中，嫌疑犯 1,931.54 人，較 104 年 1,980.22 人減少 48.68 人，每十萬女性人口中，嫌疑犯 417.05 人，較 104 年 426.68 人減少 9.64 人。
- 二、105 年刑事案件嫌疑犯教育程度以高中(職)11,445 人最多，占 51.66%，國中 6,191 人次之，占 27.95%，大專 2,821 人再次之，占 12.73%。男、女性嫌疑犯人數按教育程度排序前三名皆依序為高中(職)、國中及大專。
- 三、105 年刑事案件嫌疑犯職業別以無職者 5,663 人最多，占 25.56%，基層技術工及勞力工 5,498 人次之，占 24.82%，服務工作人員及售貨員 4,842 人再次之，占 21.86%。男性嫌疑犯以基層技術工及勞力工最多，無職者次之，女性則以無職者最多，服務工作人員及售貨員次之。
- 四、105 年刑事案件兒童嫌疑犯 29 人，男性 20 人，涉案類別以竊盜最多，一般傷害次之；女性 9 人，涉案類別以竊盜最多，妨害性自主罪、一般傷害及妨害名譽(信用)次之。觀察近十年各案件發生總

數，無論男、女性兒童嫌疑人主要犯罪類型均以「竊盜」為主，另男性兒童嫌疑人涉入妨害性自主罪、一般傷害亦顯著高於其他案類。

五、105 年刑事案件少年嫌疑犯 619 人，男性 518 人，涉案類別以一般傷害最多，竊盜次之；女性 101 人，涉案類別以詐欺最多，一般傷害次之。觀察近十年各案件發生總數，無論男、女性少年嫌疑人主要犯罪類型均以「竊盜」為主。

六、105 年刑事案件青年嫌疑犯 2,460 人，男性 2,006 人，涉案類別以詐欺最多，公共危險次之；女性 454 人，涉案類別以詐欺最多，駕駛過失次之。觀察近十年各案件發生總數，男性以「公共危險」、「詐欺」及「違反毒品危害防制條例」為主；女性以「詐欺」、「違反毒品危害防制條例」及「駕駛過失」為主。

七、105 年刑事案件成年嫌疑犯 18,086 人，男性 14,940 人，涉案類別以公共危險最多，違反毒品危害防制條例次之；女性 3,146 人，案件類別以公共危險最多，駕駛過失次之。觀察近十年各案件發生總數，無論男、女性成年嫌疑人主要犯罪類型均以「公共危險」最多，男性其次以「違反毒品危害防制條例」及「竊盜」為主、女性其次以「詐欺」及「駕駛過失」為主。

八、105 年刑事案件老年嫌疑犯 958 人，男性 738 人，涉案類別以公共危險最多，駕駛過失次之；女性 220 人，涉案類別以竊盜最多，賭博及公共危險次之。觀察近十年各案件發生總數，男性以「公共危險」最多，其次以「駕駛過失」及「竊盜」為主；女性以「違

反公職人員選舉罷免法」最多，其次以「竊盜」及「賭博」為主。

九、105 年本市酒醉駕車人數 6,283 人，較 104 年 6,544 人減少 261 人(約減少 3.99%)，其中男性 5,763 人占 91.72%、女性 520 人占 8.28%，性比例 1,108.27 男/百女。以酒醉駕車嫌疑犯占全般刑案嫌疑犯比重觀察，105 年酒醉駕車嫌疑犯占總數 28.36%，其中男性嫌疑犯占男性總數 31.62%，女性占 13.23%。

十、105 年竊盜嫌疑犯人數 2,190 人，較 104 年 2,536 人減少 346 人(約減少 13.64%)，其中男性 1,728 人占 78.90%、女性 462 人占 21.10%，性比例 374.03 男/百女。以竊盜嫌疑犯占全般刑案嫌疑犯比重觀察，105 年竊盜嫌疑犯占總數 9.89%，其中男性嫌疑犯占男性總數 9.48%，女性占 11.76%。

十一、105 年違反毒品危害防制條例嫌疑犯 2,937 人，較 104 年 3,164 人減少 227 人(約減少 7.17%)，其中男性 2,607 人占 88.76%、女性 330 人占 11.24%，性比例 790.00 男/百女。以違反毒品危害防制條例嫌疑犯占全般刑案嫌疑犯比重觀察，105 年違反毒品危害防制條例嫌疑犯占總數 13.26%，其中男性嫌疑犯占男性總數 14.31%，女性占 8.40%。