

↓ 對領獎步驟

自105年1月起水、電、瓦斯、電信等公用事業開立無實體電子發票，中獎主動通知。

1

公用事業於開獎後翌日10日內以書面文件、電子郵件或其他適當方式通知用戶中獎資訊。

2

中獎人至超商多媒體服務機，輸入中獎當期載具編號，列印出中獎電子發票證明聯後或直接持公用事業擊發載有識別資訊之兌獎聯，向代發獎金單位領取獎金。

(公用事業亦可選擇自行列印中獎電子發票證明聯交付中獎人，如中華電信)

務必保留

繳費通知單或已繳費憑證



f 南區國稅局



LINE 佳里稽徵所



健保卡網路服務註冊

減稅條件及減稅金額說明

I

105年1月8日起5年內報廢或出口登記滿1年之出廠6年以上小客車、小貨車、小客貨兩用車及出廠4年以上機車(150cc以下)，並於前後6個月內買入新車及完成領牌登記。



汰舊換新 購車減稅

II

新車需登記為原舊車本人、配偶或二親等內親屬所有。

III

減徵新車貨物稅汽車每輛50,000元，機車每輛4,000元。

注意

汰舊換新之方式，只限【汽車換汽車】或【機車換機車】，才能減稅。



憑單免填發，查詢憑單5大管道

1

以自然人憑證、已註冊健保卡+密碼或金融憑證透過綜合所得稅申報軟體於網路查詢。

2

稅額試算案件，由國稅局歸戶並試算後，提供納稅義務人。

3


以稽徵機關核發或稅額試算通知書上之查詢碼+身分證統一編號+戶號+出生年月日，透過綜合所得稅申報軟體於網路查詢。

4

向稽徵機關臨櫃查詢。

5

向憑單填發單位申請填發憑單。




照過來

自105年度起網路申報所得稅，用【已註冊健保卡】嘛～通喔！
如何註冊請上網搜尋 [健保卡網路服務註冊](#) | Q

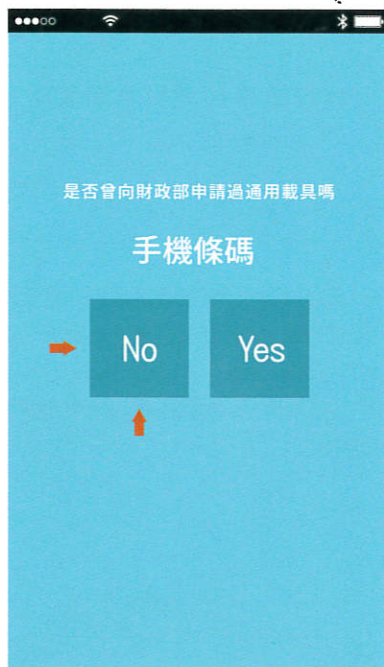
下載 雲端發票 APP

National Taxation Bureau of the Southern Area, Ministry of Finance

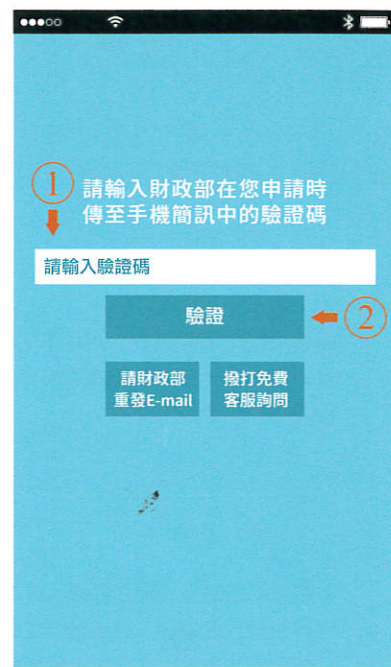
註冊流程教學



第一步，請輸入【手機號碼】及【電子郵件帳號】，再點選【首次使用雲端發票】。



請點選【NO】。按下【NO】時，手機馬上就會收到財政部發來的簡訊驗證碼。提醒：曾經已申請手機條碼者，請點選【YES】。



請輸入剛收到的驗證碼四碼。提醒：曾經已申請者，請輸入原申請時所給的驗證碼。



驗證成功後，請設定一組6-12位，包含英數字密碼，設定完畢後，即完成註冊。



圖中箭頭處，就是屬於您的專屬【手機條碼】，下次消費結帳時，秀出它拿給店員掃描喔！



使用【手機條碼】存發票，自動對獎真便利！

立即下載 雲端發票 APP

