

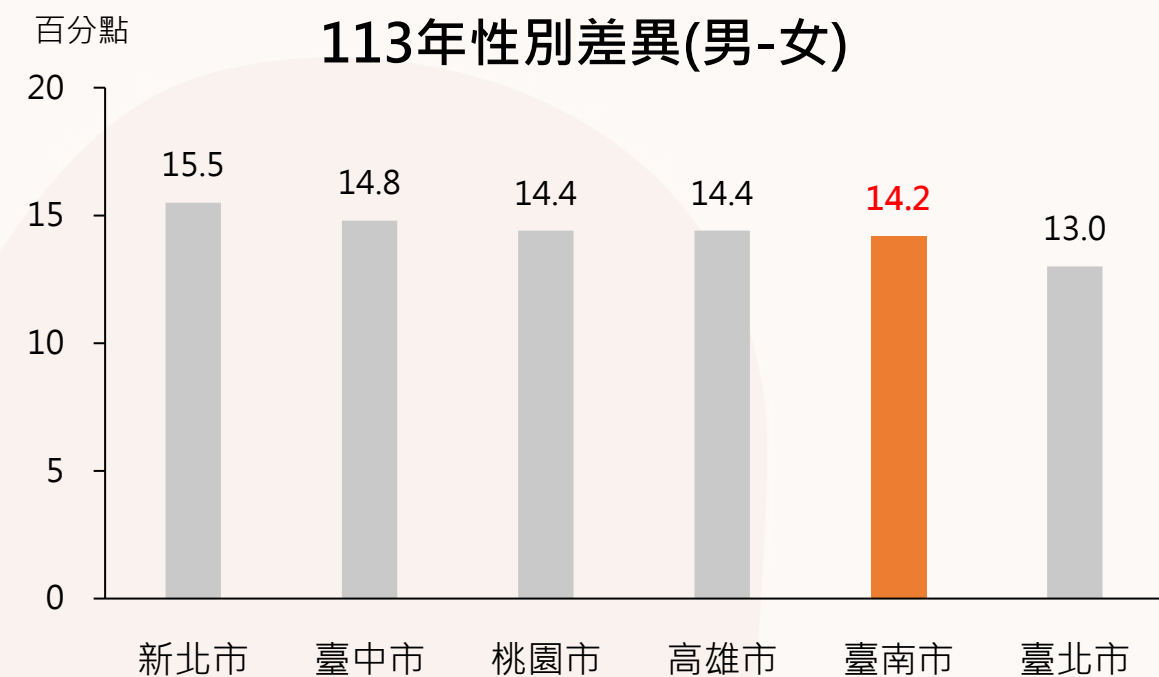
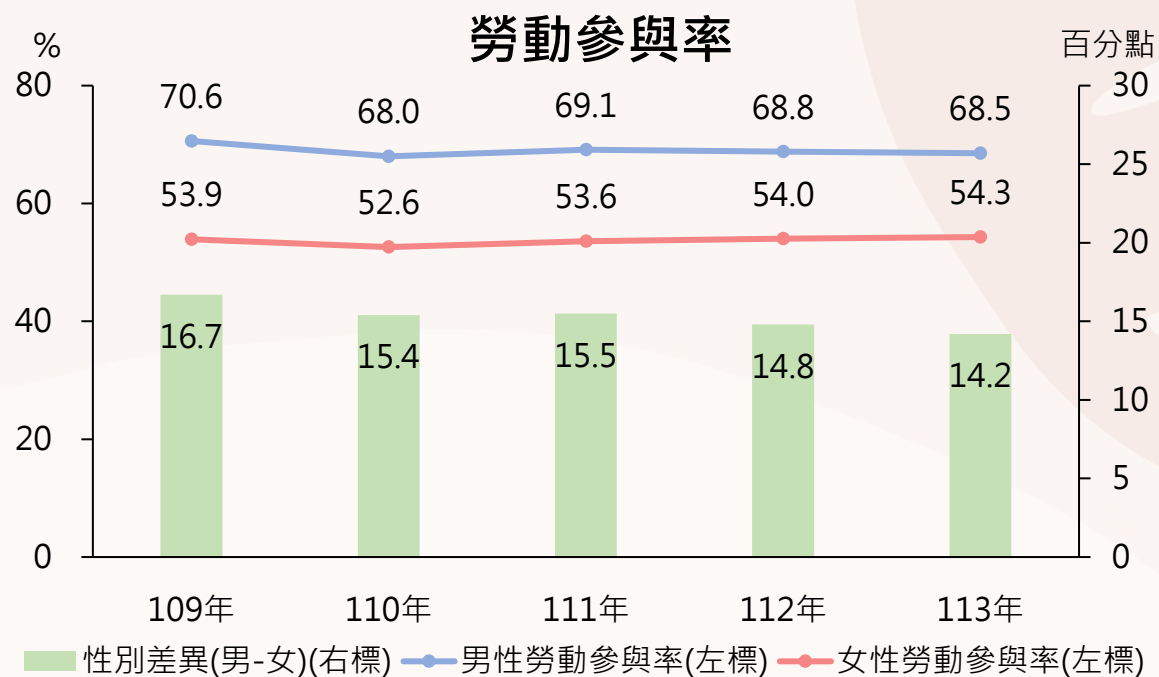


從勞動力狀況資料看臺南市推動性別平權之現況

臺南市政府主計處

114年09月

本市勞動參與率



113年

68.5%

男性勞動參與率

54.3%

女性勞動參與率

男性高於女性

14.2個百分點
勞動參與率性別差異

性別差異五年間縮小2.5個百分點

六都中性別差異第二小

以年齡組分：

45-64歲勞動參與率性別差異男性高於女性19.5個百分點最大。

以婚姻狀況分：

離婚、分居或喪偶勞動參與率性別差異男性高於女性22.2個百分點最大。



本市就業狀況




行業 - 113年農業部門及工業部門男性占比大於女性，服務業部門則相反。

農業部門 性別差異：35.8個百分點

男性占67.9%


女性占32.1%



工業部門 性別差異：30.2個百分點

男性占65.1%


女性占34.9%



服務業部門 性別差異：12.2個百分點

男性占43.9%

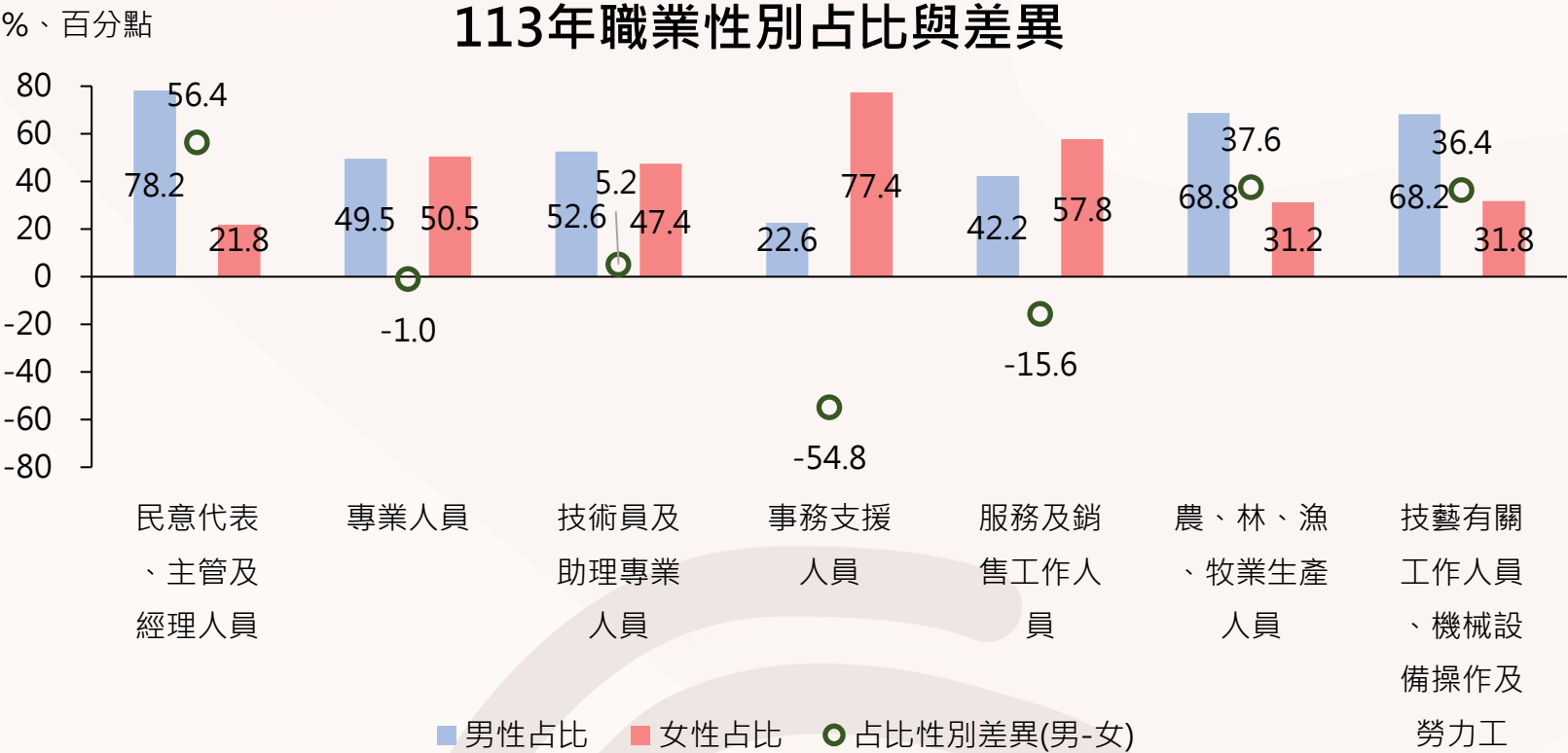
女性占56.1%



職業

113年

- 「專業人員」、「事務支援人員」及「服務及銷售工作人員」女性多於男性，其餘職業別皆呈現男性多於女性。
- 以「民意代表、主管及經理人員」男性多於女性56.4個百分點差異最大。
- 以「事務支援人員」女性多於男性54.8個百分點最多。



本市就業狀況



平均每週工時

113年

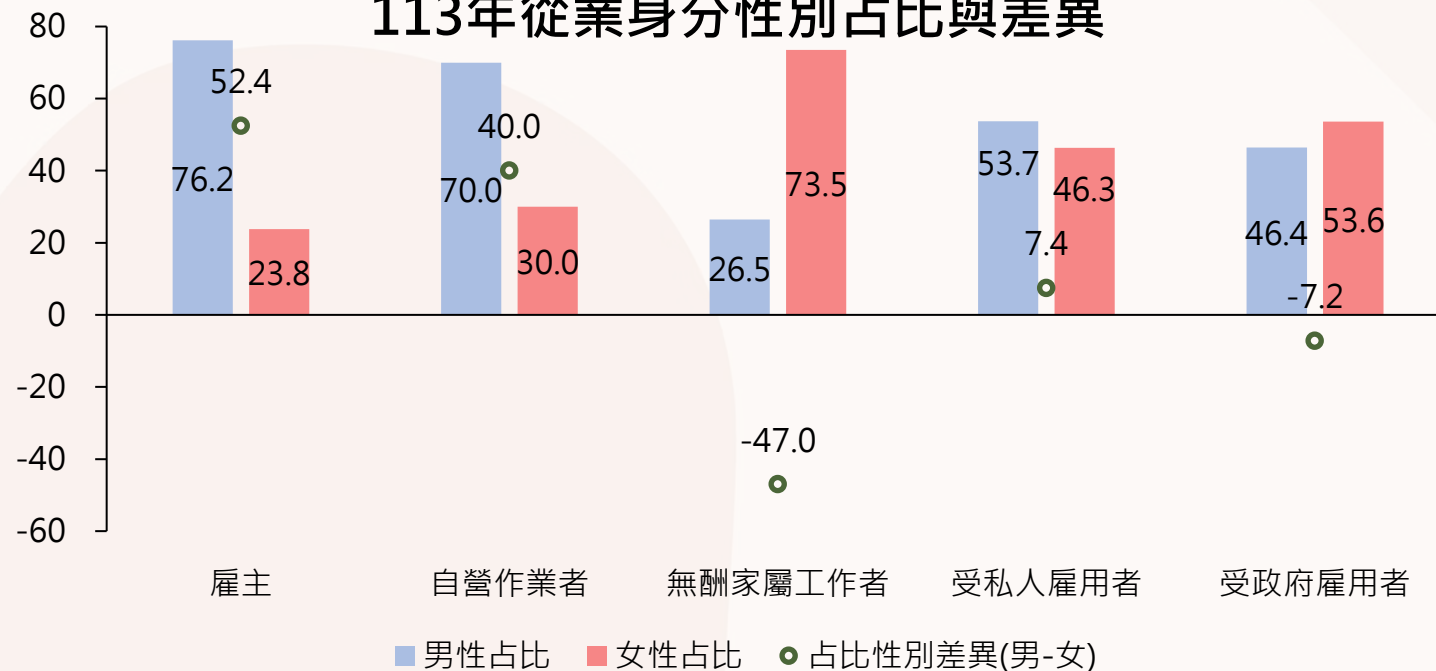
- 男性38.98小時，女性38.25小時，男性高於女性0.73小時。
- 性別工時差異整體皆呈現男性高於女性，以「服務及銷售工作人員」男性高於女性1.82小時最大。



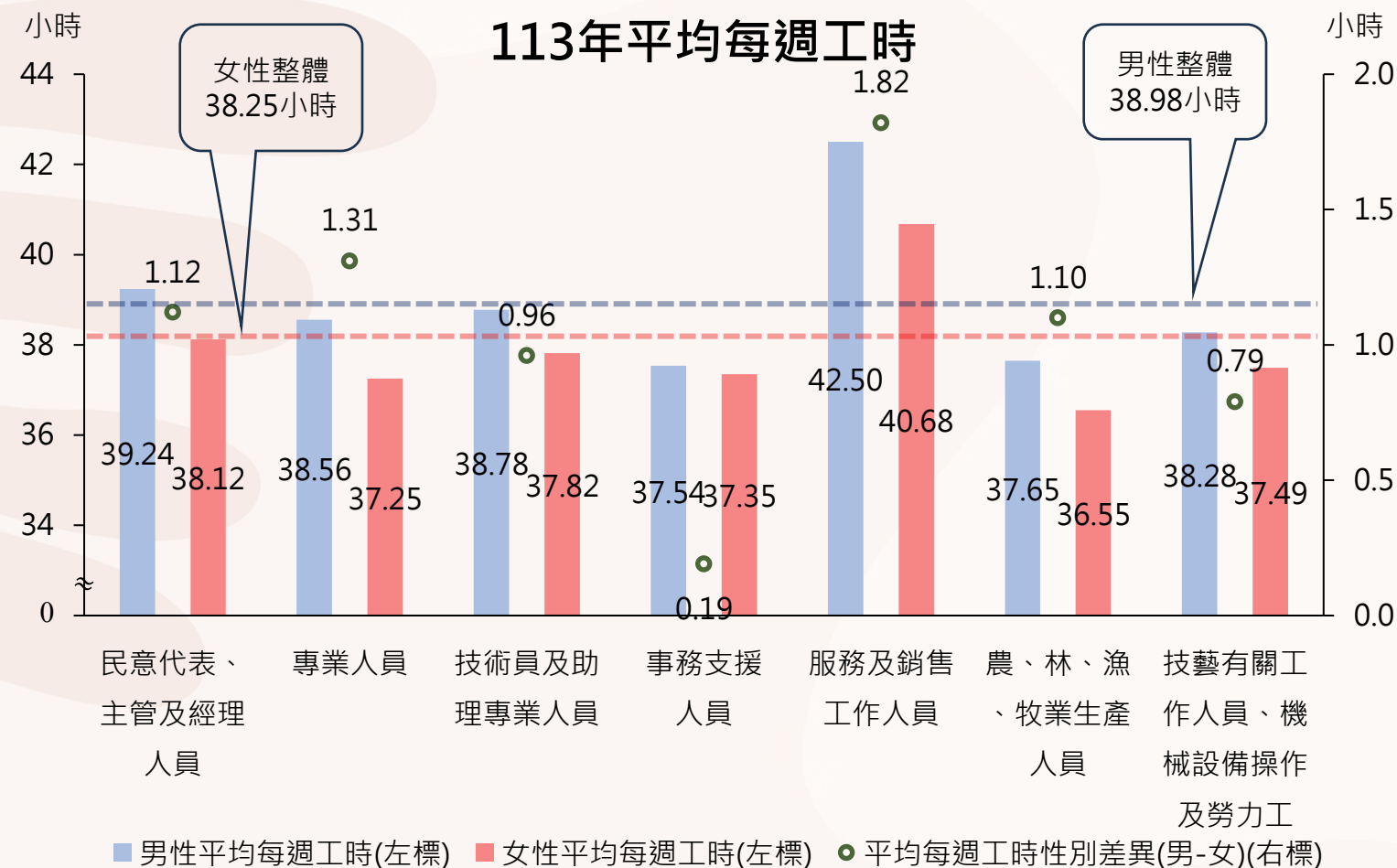
從業身分

%、百分點

113年從業身分性別占比與差異



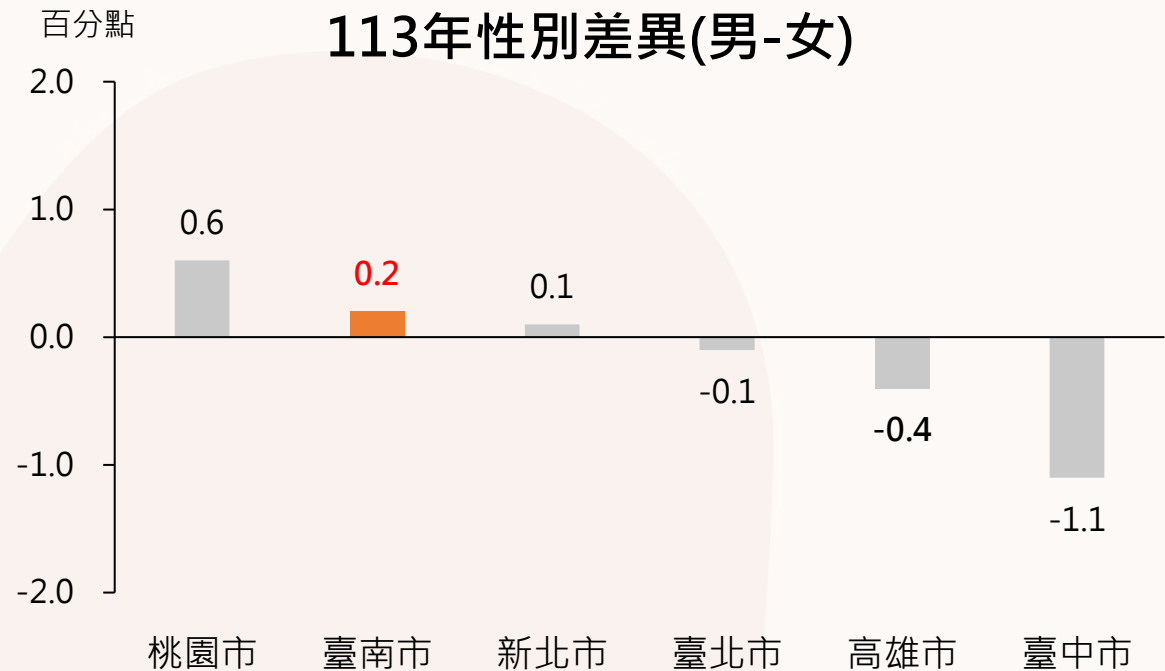
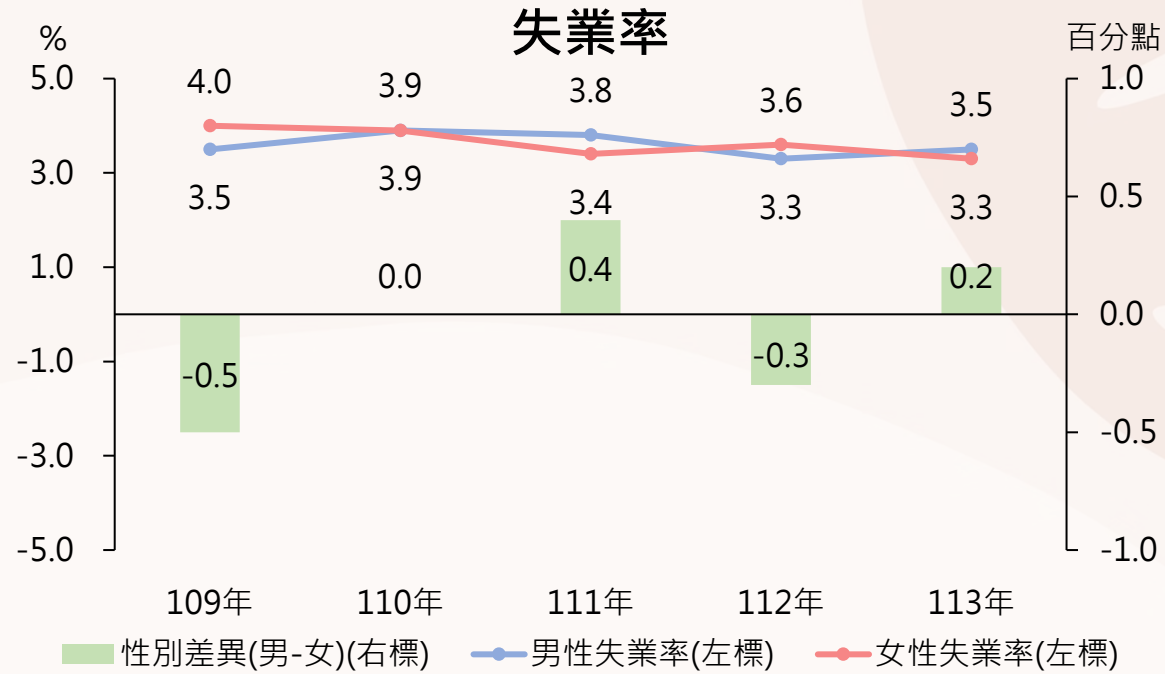
113年平均每週工時



113年

- 男性占比高於女性占比的從業身分為雇主、自營作業者、受私人雇用者；女性高於男性的從業身分為無酬家屬工作者及受政府雇用者。
- 雇主性別差異男性高於女性52.4個百分點最大。
- 無酬家屬工作者女性高於男性47.0個百分點差異最大。

本市失業率



113年

3.5%
男性失業率

3.3%
女性失業率

男性高於女性

0.2個百分點
失業率性別差異

以學歷分：

國中失業率性別差異最大，男性高於女性1.8個百分點。

以年齡別分：

15-24歲失業率歷年變化最為明顯，由女性較高轉為男性較高。

以婚姻狀況分：

未婚者失業率最高，男性高於女性0.7個百分點。

女性失業率五年間減少0.7個百分點

性別差異絕對值為六都第三低

