

臺南市營造業線上系統操作說明 淨值申報講習會



臺南市營造業創新管理
服務建置系統社群連結



臺南市政府工務局
建築管理科

淨值申報講習主題

1 目的及相關規定

2 系統操作說明

- 2.1 系統入口說明
- 2.2 授權委託設定
- 2.3 操作說明
- 2.4 流程說明

3 意見交流

淨值申報-目的及相關規定

營造業淨值申報

申報範圍	綜合營造業	專業營造業	土木包工業
依據及目的	<p>依據：《營造業法》第23條及營造業承攬工程造價限額工程規模範圍申報淨值及一定期間承攬總額認定辦法。</p> <p>目的：旨在檢核營造業未來一年可承攬工程之總額，並保障營繕契約之履約能力。</p>		
相關規定	<p>營造業應於每年六月一日至七月三十一日間檢附承攬工程手冊及前一年或最近一年營利事業所得申報書或經會計師簽證資產負債表，向登記所在地直轄市、縣（市）主管機關申報淨值及承攬總額。</p> <p>申報時間：每年6月1日至7月31日。</p> <p>申報地點：向營造業登記所在地之直轄市、縣（市）主管機關申報。</p> <p>申報內容：前年度6月1日至今年度5月31日止「未完工」工程。</p>		



角色權限分工-使用者角色與申辦業務對照表

申辦業務	角色 營造業 (含員工)	受託人	
		一般民眾 (第一個登打)	機關/機構/團體/公司 (含員工)
籌設許可	○	○×	○×
營造業登記	○	○×	○×
淨值申報	○	○×	○×
數位承攬手冊 (116年上線)	○	○×	○×

※ 符號說明：○ 表示可以操作 × 表示不可操作 ○× 受託操作(綁定憑證附委託書)

角色權限分工-使用者角色與案件關係

使用者角色		編輯	檢視	送件	憑證簽章
營造業	負責人(主帳號)	○	○	○	○
	員工 (須授權)	○	○	○	○
機關/機構/團體/公司		○	○	○×	○×
一般民眾(第一個登打)		○	○	○×	○×

※ 符號說明：○ 表示可以操作 × 表示不可操作 ○× 受託操作(綁定憑證附委託書)

檢視使用者資訊-營造業角色

使用者基本資料(請設定正確的使用者角色)

* 使用者登入帳號

* 申請者姓名

使用者所屬類別

使用者所屬角色 一般民眾 建築師 建築師事務所員工(含從業人員) 營造業 營造業員工 機關/機構/團體/法人 機關/機構/團體/法人之員工 室內裝修業 技師 公共安全檢查人員 公安標準檢查機構
 公安標準檢查機構員工

*Email

營造業角色資料維護

* 登記證字號 字第 登記證號請填寫完整六碼(X99999)

* 公司統一編號

* 公司名稱

公司地址

公司電話

* 負責人身份證號

* 負責人姓名

聯絡地址

聯絡電話

行動電話

 儲存

※ 申請人使用者角色為單一，且一個身分證字號，只能一個帳號
★★★★ 帳號請不要改來改去 ★★★★★

檢視使用者資訊-員工角色

使用者基本資料(請設定正確的使用者角色)

* 使用者登入帳號	<input type="text"/>
* 申請者姓名	<input type="text"/>
使用者所屬類別	線上申請人 ▾
使用者所屬角色	<input type="radio"/> 一般民眾 <input type="radio"/> 建築師 <input type="radio"/> 建築師事務所員工(含從業人員) <input type="radio"/> 營造業 <input checked="" type="radio"/> 營造業員工 <input type="radio"/> 機關/機構/團體/法人 <input type="radio"/> 機關/機構/團體/法人之員工 <input type="radio"/> 室內裝修業 <input type="radio"/> 技師 <input type="radio"/> 公共安全檢查人員 <input type="radio"/> 公安標準檢查機構 <input type="radio"/> 公安標準檢查機構員工
*Email	<input type="text"/>

營造業員工角色資料維護

* 公司統一編號	<input type="text"/>
* 身份證號	<input type="text"/> (身份證號更正後需重新授權)
* 姓名	<input type="text"/>
* 公司名稱	<input type="text"/>
授權狀態	<input type="text"/>
聯絡地址	<input type="text"/>
聯絡電話	<input type="text"/>
行動電話	<input type="text"/>

這裡沒有文字代表未授權

儲存

※申請各類員工的角色前置說明：

需先申請建築師、營造業、機關/機構/團體/法人(公司)的使用者角色，才能申請員工角色，並經過建築師、營造業、機關/機構/團體/法人(公司)的帳號授權。

淨值申報-系統入口



✔ 系統入口

進入系統首頁方式：

- 搜尋器搜尋【全國建管】，進入全國建管入口網(<https://cloudbm.nlma.gov.tw>)，選單選取【新線上申請入口專區】連結，進入【國土管理署資訊系統雲端平台】。

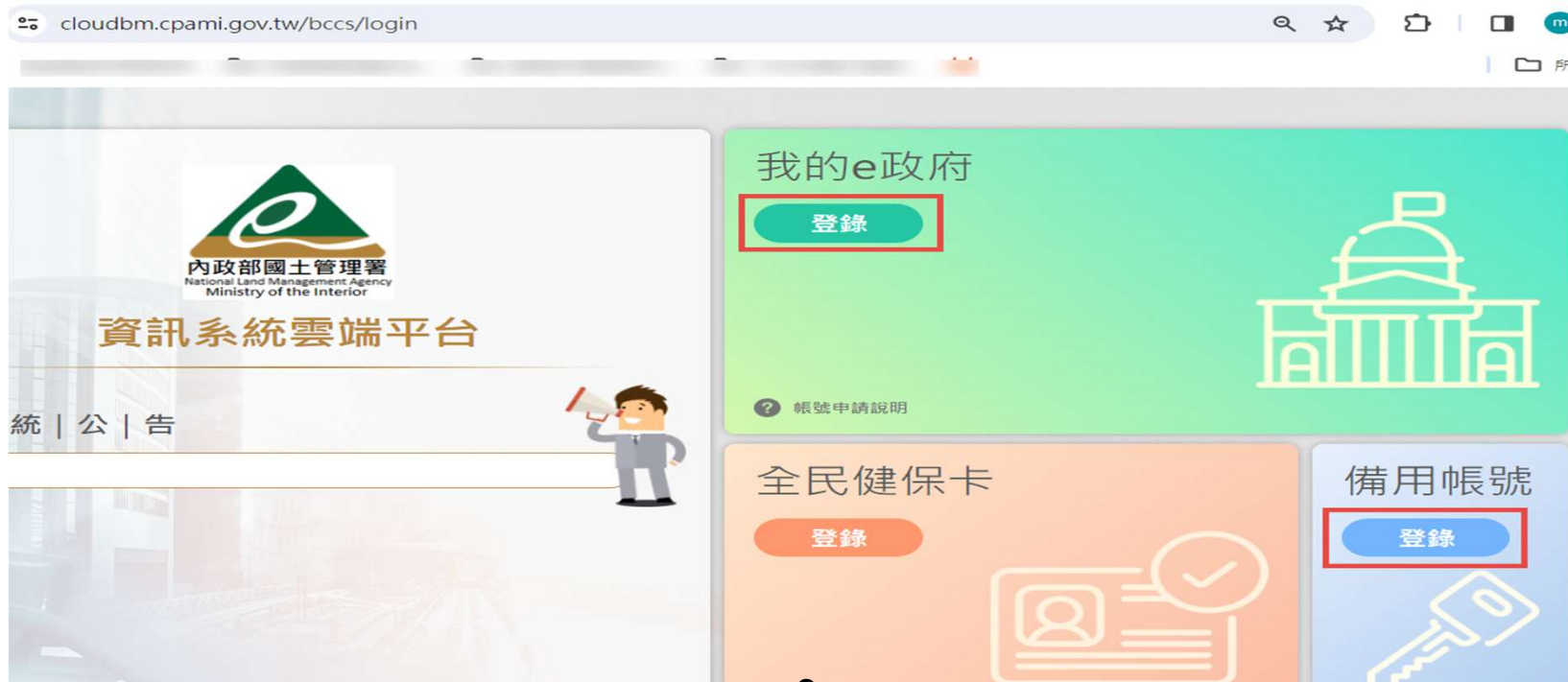


淨值申報-系統入口

✓ 國土管理署資訊系統雲端平台

建管雲端平台提供多元登入方式：

- **【我的E政府】**：帳號/密碼驗證或自然人憑證登入。(不能用工商憑證登入)
- **【全民健保卡】**：須先行完成健保卡網路服務註冊。
- **【備用帳號】**：雲端平台系統帳號。



淨值申報-系統入口

✔ 使用【我的E政府帳號】登入系統

- 以資訊系統雲端平台連結我的E政府網站登入。
- 初次登入，系統提示設定【使用者基本資料】頁面。
- 進入系統：登入後首頁點選【新建築執照申請書電子書圖文件送件繳交系統】圖示。

我的E政府
WWW.GOV.TW
eGOV 登入頁

我的E政府帳號登入

各類憑證登入

行動自然人憑證登入

醫事憑證登入

FACEBOOK帳號登入

GOOGLE帳號登入

我的E政府
帳號登入

憑證登入? English

帳號

密碼

忘記帳號 忘記密碼 加入會員

登入

客服電話: (02)2192-7111
客服信箱: egov@service.gov.tw

我的e政

登錄

新建築執照申請書電子書圖文件送件繳交系統

新建築執照申請書電子書圖文件送件繳交系統

淨值申報-系統入口

✓ 成功登入後系統首頁

完成使用者設定後，須重新登入系統：

➤ 點選圖示：**新建築執照線上申請電子化書圖文件送件及繳交系統**。

內政部國土管理署 資訊系統雲端平台

系統管理者 | 回首頁 | 登出

若您未進行網頁切換，將會於 29:39 後回登入頁 延長作業時間

線上申請書電子化書圖文件送件繳交系統

各類執照申請 | 施工相關業務申請 | 室內裝修申請 | 違章線上通報 | 縣市相關參數設定 | 代碼參數管理 | 所屬員工帳號權限管理 | 系統管理 | 公安標準檢查申請

服務業線上申請 | 移工申辦申請

土木包工業登記 | 專業營造業登記 | 綜合營造業登記 | 承攬工程手冊 | 受託人授權申請 | 簽章作業

申請書電子化書圖文件送件繳交系統

公告消息

序號	公告內容	公告日期
1	建築師套繪圖電子製圖操作教學影片如下，請參考 https://youtu.be/vhDKHP5Trmc	2022/03/30

檔案下載

下載檔案說明	格式	更新日期	下載連結
建築師套繪圖電子製圖規範及操作說明 (國土管理署)	doc	111-12-05	Download Now
套圖上傳時間及壓單位尺寸參考圖 (國土管理署)	pdf	112-06-17	Download Now
套繪圖種子檔下載_1111205(增加既有建物及平均坡度超過不計法空圖層)增加dxf版種子檔 (國土管理署)	zip	112-11-27	Download Now
地籍套繪圖常見問題教學-更新 (增加空地圖層無法顯示問題) (國土管理署)	pdf	113-04-23	Download Now

巡查資訊

建築師登記管理系統

建築師開業登記管理系統

退系統

新建築執照線上申請書電子化書圖文件送件繳交系統

新建築管理系統

訊息區：
[unreadable]
[unreadable]

Copyright© 2020 All Rights Reserved.

淨值申報-系統入口

✔ 系統首頁及功能選單

- 功能選單：依使用者角色及權限顯示可操作之功能選單。
- 系統公告及檔案下載：顯示系統公告及公告檔案下載服務。



線上申請書電子化書圖文件送件繳交系統

張富祥 | 回首頁 幫助 登出

各類執照申請 施工相關業務申請 室內裝修申請 其他類申請 營造業線上申請 移工申辦申請 公寓大廈組織線上報備

土木包工業登記
專業營造業登記
綜合營造業登記
淨值申報

淨值申報

歡迎使用線上申請書電子化書圖文件送件繳交系統

您好：張富祥

上次登入時間2026/05/16 13:22:16

公告消息

序號	公告內容	公告日期
1	建築師套繪圖電子製圖操作教學影片如下, 請參考 https://youtu.be/vhDKHP5Tnmc	2022/03/30

檔案下載

下載檔案說明	格式	更新日期	下載連結
建築師套繪圖電子製圖規範及操作說明 (國土管理署)	doc	111-12-05	Download Now
書圖上傳時間及壓章位置尺寸參考圖 (國土管理署)	pdf	112-06-17	Download Now
營造業線上申請系統常見問題Q & A (國土管理署)	pdf	115-03-03	Download Now
套繪圖種子檔下載_1111205(增加既有建物及平均坡度超過不計法空圖層) 增加dxf版種子檔 (國土管理署)	zip	112-11-27	Download Now
地籍套繪圖常見問題教學-更新 (增加空地圖層無法顯示問題) (國土管理署)	pdf	113-04-23	Download Now
營造業淨值申報系統常見問題Q & A (國土管理署)	pdf	115-03-03	Download Now

淨值申報-系統入口

✓ 淨值申報營造業基本資料帶入

- 淨值申報作業以[登記證號+負責人身份證字號] 帶入營造業基本資料。
- [登記證號+負責人身份證字號] 資料須完全符合。

綜合營造業淨值申報申請 功能編號：civ030_2m

主管機關 營造廠名稱 案件序號

案件狀態 送件日期

負責人 資本額 -

營業項目：綜理營繕工程施工及管理 etc.
登記證書字號：綜甲T字第A 00000-002號

1

淨值申報 功能編號：civ030_2m_frm

* 登記證號

* 負責人身份證號

2

3 請填入您欲帶入資料之登記證號及負責人身份證號確認無誤後按「確定」繼續。

序號	功能	機關	承攬總額	結餘金額累計	尚可承攬總額	其他作業								
1	<input type="checkbox"/>	嘉義市	800,000,000	9,000,000	791,000,000									
2	<input type="checkbox"/>	臺南市	000,000,000	10,000,000	2,990,000,000									
3	<input type="checkbox"/>	屏東縣	180,000,000	5,000,000	175,000,000	審核意見								
4	<input type="checkbox"/>	高雄市	000,000,000	80,000,000	15,920,000,000	審核意見								
5	<input type="checkbox"/>	高雄市	綜合營造業淨值申報	待發證	114/05/27	114/05/21 13:40:13	湧盛營造有限公司	公司	林龍生	40,000,000	800,000,000	80,000,000	720,000,000	審核意見

淨值申報-授權委託設定

✔ 授權委託操作-受託憑證綁定及產製授權書 (只能用受託人的自然人憑證)

受託代辦案件須**逐案**綁定憑證及上傳委託書，並以綁定之憑證送件。

- 受託人帶入：系統帶入受託人資料填入[受託人身份證號]、[受託人姓名]、[受託人電話]、[受託人地址]及[受託人email]。
- 委託書儲存及綁定憑證：備妥憑證，經憑驗證後帶出[受託人憑證卡號]。

系統首頁 / 淨值申報

申請項目 綜合營造業淨值申報 案件狀態及日期 未送件 / 114/06/06

快速跳頁

- 受委託憑證綁定
- 營造業基本資料
- 淨值申報工程資料
- 各類書表列印
- 上傳附件
- 檢視及送件

1 帶入受委託人

受託人身份證號 F-

受託人姓名 馬

受託人綁定憑證卡號 TPC

受託人聯絡電話 09

受託人聯絡地址 test

受託人聯絡Email bob@mali.com

憑證簽章

讀卡機:

請輸入憑證PINCODE:

重新偵測讀卡機 執行驗證簽章 關閉

2 委託書儲存及綁定憑證

注意事項 本授權書僅可協助委託人進行送件

3

4 授權書友善列印

返回清單

淨值申報-操作說明

✓ 淨值申報_營造業基本資料

- 系統帶入營造業基本資料，不得修改。
- 填報【申報年度】、【結餘金額累計】、【淨值】及提供修改【連絡電話】、【手機】及【EAMIL】等。
- 當申報年度如無工程案件，勾取【無工程案件】。

系統首頁 / 淨值申報

快速跳頁

- 淨值申報
- 營造業基本資料
- 淨值申報工程資料
- 各類書表列印
- 上傳附件
- 檢視及送件

列印承攬總額結算表 儲存 上一步 下一步 返回清單

案件序號 114R1K100001 申請項目 綜合營造業淨值申報 案件狀態及日期 未送件/114/06/06

登記證號

淨值資料

功能編號: civ130f100

* 申報年度	114	<input checked="" type="checkbox"/> 有工程案件	結算日期	114/05/31	* 結餘金額累計	9000000
* 淨值	40000000		營造業可承攬總額	800000000	營造業尚可承攬總額	791000000

營造業基本資料

功能編號: civ130f100

發證單位	嘉義市	營造業類別	綜合營造業	營造業等級	丙等
* 廠商名稱	份有限公司	營利事業統一編號			
組織性質	公司	本國/外國	<input checked="" type="radio"/> 本國 <input type="radio"/> 外國	業務類別	經理營繕工程施工及管理完整體性工作
* 聯絡電話	05-4	* 聯絡手機	098	* E-mail	
資本額(新台幣)	現金 20000000 元 不動產 0 元 機具設備 0 元 其他 0 元	總資本額	20000000 元		
實收資本額	元	同資本額			
營業地址	【行政區】 600 段 【巷弄號樓】 文字巷 數字巷 巷 弄 街 234 之號 號之 號之 1 樓之 樓之 , 室 【備註】 【完整地址】 嘉義市竹園里9鄰友幸路234號1樓				

淨值申報-操作說明

✓ 淨值申報_工程資料

➤ 依申報工程建立工程資料，再依工程資料建立所屬工程契約追加減、工程估驗發票及上傳工程附件。

快速跳頁

- 受委託憑證綁定
- 營造業基本資料
- 淨值申報工程資料**
- 各類書表列印
- 上傳附件
- 檢視及送件

1 **新增** 上一步 下一步 返回清單

案件序號 114R1K100001 申請項目 綜合營造業淨值申報 案件狀態及日期 未送件 / 114/06/06

登記證號

功能編號: civ121f200

2 **淨值申報工程資料**

資料來源 廠商自行登錄 管管序號

* 工程名稱

* 工程地點
【行政區】 村里鄰 路街 段
【巷弄號樓】 文字巷 數字巷 巷 弄 街 號 之號 號之 號之 樓 樓之 樓之 室
【備註/地段地號】
【完整地址】

* 定作人 定作人及承造人相同 * 設計人(機關)

* 工程性質 建築工程 土木工程 工程記載表冊別-頁數

開工日期 預定竣工日期

* 契約金額(變更後契約金額) * 簽約日期

非屬營造業範圍之承攬金額 轉交金額

3 **儲存**

功能	管管序號	定作人姓名	工程名稱	工程地點	簽約日期	契約金額(新台幣)	預定竣工日期	設計人	資料來源	其他作業
		定作人0603_02	工程附件_0603_02	嘉義市西區151	114/05/16	1000000000		設計人(機關)_0603_02	廠商自行登錄	工程契約追加減 工程估驗發票 工程附件上傳
		定作人0603_03	工程附件0603_03	苗栗縣苗栗市sadaasd50號	114/06/05	80000000		陳	廠商自行登錄	工程契約追加減 工程估驗發票 工程附件上傳

17

淨值申報-操作說明

✔ 工程資料_契約追加減

➤ 建立工程資料後，再依工程資料建立工程契約追加減資料。

快速跳頁

- 受委託憑證綁定
- ✔ 營造業基本資料
- 淨值申報工程資料
- 各類書表列印
- 上傳附件
- 檢視及送件

申請項目：綜合營造業淨值申報

案件狀態及日期：未送件 / 114/06/06

案件序號：114R1K100001

登記證號：R00154

功能編號：civ121f210

工程名稱：工程附件_0603_02

工程地點：嘉義市西區151段515巷1弄51街2-1號之1.5樓之15.1室51

刪除	序號	* 日期	* 增減金額	* 增減情形(追加/追減)
<input type="checkbox"/>	1	114/06/12	1	<input checked="" type="radio"/> 追加 <input type="radio"/> 追減
<input type="checkbox"/>		__/__/__		<input type="radio"/> 追加 <input type="radio"/> 追減

功能編號：civ121f200

功能	管管序號	定作人姓名	工程名稱	工程地點	簽約日期	契約金額(新台幣)	預定竣工日期	設計人	資料來源	其他作業
		定作人 0603_02	工程附件 _0603_02	嘉義市西區151段515巷1弄51街2-1號之1.5樓之15.1室 51	114/05/16	1000000000		設計人(機關)_0603_02	廠商自行登錄	<input checked="" type="radio"/> 工程契約追加減 <input type="radio"/> 工程估驗發票 <input type="radio"/> 工程附件上傳 <input type="radio"/> 工程契約追加減

18

淨值申報-操作說明

✓ 工程資料_工程估驗發票_1

- 建立工程資料後，再依工程資料建立工程估驗發票資料。
- 方法一：先新增建立發票資料，再逐檔上傳發票。

工程估驗發票

快捷工具
 受委託憑證綁定
 ✓ 營造業基本資料
 淨值申報工程資料
 各類書表列印
 上傳附件
 檢視及送件

新增 上一步 下一步 返回清單

案件序號 114R1K100001 申請項目 綜合營造業淨值申報 案件狀態及日期 未送件 / 114/06/06
 登記證號 R00154

文件編碼說明:
 1.上傳檔案格式為PNG/JPG檔案
 2.檔案名稱需符合文件編碼標準，檔名開頭為「發票號碼_估驗日期(YYMM)」(必要)，文件編碼之後可帶任一說明資訊
 Ex. AT24681015_11405_10704估驗發票.jpg

列印承攬工程估驗結算表 新增 儲存

4 工程估驗表可以這裡下載

2 新增

功能編號: civ121f220

工程估驗發票資料登錄 整批上傳

工程名稱 | 工程附件_0603_02 工程地點 | 嘉義市西區151段515巷1弄51街2-1號之1,5樓之15,1至51

契約金額(A) 1000000000
 非屬營造業營業範圍之承擔金額(B) 0
 轉交專業營造業金額(C) 0
 (A)-(B)-(C) 1000000000
 往年已估驗金額
 未開立發票

*已估驗金額登打114/05前已開立發票總和
 *如果114/06後沒有開發票，請打勾

3

刪除	序號	*估驗日期	*估驗金額	*統一發票號碼	統一發票掃描檔	動作
<input type="checkbox"/>	1	11401	100000	AT79123456	AT79123456_11401_.jpg 	抽換發票

新增 儲存

淨值申報工程資料 功能編號: civ121f220

功能	營管序號	定作人姓名	工程名稱	工程地點	簽約日期	契約金額(新台幣)	預定竣工日期	設計人	資料來源	其他作業
		定作人0603_02	工程附件_0603_02	嘉義市西區151段515巷1弄51街2-1號之1,5樓之15,1至51	114/05/16	1000000000		設計人(機關)_0603_02	廠商自行登錄	<input type="checkbox"/> 新增 <input type="checkbox"/> 抽換加減 <input type="checkbox"/> 工程估驗發票 <input type="checkbox"/> 工程附件上傳

1

淨值申報-操作說明

✔ 工程資料_工程估驗發票_2

- 建立工程資料後，再依工程資料建立工程估驗發票資料。
- 方法二：整批上傳發票，再逐一填入發票資料。

工程估驗發票

快捷工具

- 受委託憑證綁定
- ✓ 營造業基本資料
- 淨值申報工程資料
- 各類書表列印
- 上傳附件
- 檢視及送件

案件序號: 114R1K100001 | 申請項目: 綜合營造業淨值申報 | 案件狀態及日期: 未送件 / 114/06/06

登記證號: R00154

文件編碼說明:
1.上傳檔案格式為PNG/JPG
2.檔案名稱需符合文件編碼標準，檔名開頭為「發票號碼_估驗日期(YYMM)」
Ex. AT24681015_11405_10704估驗發票.jpg

工程估驗發票資料登錄 **2** 整批上傳

工程名稱: 工程附件_0603_02

網頁版整批電子檔上傳 功能編號: civ121f220_frm3

文件編碼說明:
1.上傳檔案格式為PNG/JPG檔案
2.檔案名稱需符合文件編碼標準：檔名開頭為「發票號碼_估驗日期(YYMM)」(必要), 文件編碼之後可帶任一說明資訊
Ex. AT24681015_11405_10704估驗發票.jpg

拖曳檔案到此處上傳匯入
提醒：請依照文件編碼格式填寫檔案名稱

選擇檔案

上傳成功

上傳失敗

發票掃描檔 3456_11401.jpg

抽換發票

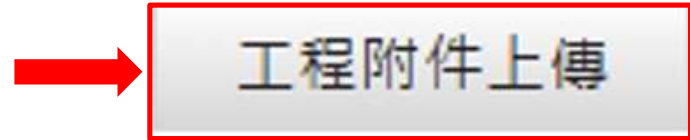
淨值申報工程資料 功能編號: civ121f220

功能	營管序號	定作人姓名	工程名稱	工程地點	簽約日期	契約金額(新台幣)	預定竣工日期	設計人	資料來源	其他作業
		定作人0603_02	工程附件_0603_02	嘉義市西區151段515巷1弄51街2-1號之1.5樓之15_1室51	114/05/16	1000000000		設計人(機關)_0603_02	廠商自行登錄	1 工程估驗發票

淨值申報-操作說明

✔ 工程資料_工程附件上傳_1

- 提供依實際附件免檢附情形勾選免檢附選項
- 經選取免檢附項目時，不可上傳附件。



序號	文件編碼	應檢附文件資料	免檢附	檢附結果	檔案說明	動作
1	C1030	建照執照影本或合法建築許可證明影本	<input type="checkbox"/>	未上傳	土木工程免檢附	上傳
2	D1130	合約書，重點影印（封面、工程名稱、工程地點、契約金額和甲乙雙方用印）	<input type="checkbox"/>	未上傳		上傳
3	D1150	結算明細表或發票影本(有發票章)	<input type="checkbox"/>	系統帶入	請參工程估驗發票資料	
4	D1170	定作人證明(無包含非屬營造業營業範圍之工程免附)	<input checked="" type="checkbox"/>	免檢附		
5	D1180	專業營造業承攬手冊影本	<input checked="" type="checkbox"/>	免檢附		
6	D1190	最近一期勘驗紀錄表	<input checked="" type="checkbox"/>	免檢附		
7	D1700	承攬工程估驗結算表	<input type="checkbox"/>	未上傳		上傳
8	H2500	營造業承攬工程手冊	<input type="checkbox"/>	未上傳		上傳
9	T0900	其他應檢附文件	<input type="checkbox"/>	未上傳		上傳

★ 最近一期勘驗紀錄表 → 可免檢附
本工程 工程記載表那頁

功能	營管序號	定作人姓名	工程名稱	工程地點	簽約日期	契約金額 (新台幣)	預定竣工日期	設計人	資料來源	發票	附件	其他作業
		區公所	1123	新竹縣竹北市	112/01/01	555700000		不要填	廠商自行登錄	1張	無	<input type="checkbox"/> 工程估驗加減 <input checked="" type="checkbox"/> 工程估驗發票 <input type="checkbox"/> 工程附件上傳

淨值申報-操作說明

✔ 工程資料_工程附件上傳_2

- 附件須依編碼規則編碼後上傳。
- 提供整批附件上傳及逐檔附件上傳。

工程附件上傳

工程附件上傳 整批上傳 功能編號：civ121f230

工程名稱 111 工程地點 苗栗縣苗栗市111巷

文件編碼說明:
1. 上傳檔案格式為 PDF 檔
2. 檔名
Ex. 1

網頁版整批電子檔上傳 功能編號：MASSIVE_UPLOAD

重複上傳將覆蓋前次上傳之檔案

拖曳檔案到此處上傳匯入
提醒：請依照文件編碼格式編寫檔案名稱

選擇檔案

上傳成功

上傳失敗

任一說明資訊
<文件編碼參考(請點我)>

免檢附	檢附結果	檔案說明	動作
		匯出文件代碼對照(txt格式)	上傳
		應檢附文件資料	
C1030		建照執照影本或合法建築許可證明影本	
D1130		合約書，重點影印(封面、工程名稱、工程地點、契約金額和甲乙雙方用印)	上傳
D1150		結算明細表或發票影本(有發票章)	上傳
D1170		定作人證明(無包含非屬營造業營業範圍之工程免附)	上傳
D1180		專業營造業承攬手冊影本	上傳
D1190		最近一期勘驗紀錄表	
D1700		承攬工程估驗結算表	
H2500		營造業承攬工程手冊	
T0900		其他應檢附文件	

金額和甲乙雙方

匯出文件代碼對照(txt格式)

應檢附文件資料

文件編碼 應檢附文件資料

C1030 建照執照影本或合法建築許可證明影本

D1130 合約書，重點影印(封面、工程名稱、工程地點、契約金額和甲乙雙方用印)

D1150 結算明細表或發票影本(有發票章)

D1170 定作人證明(無包含非屬營造業營業範圍之工程免附)

D1180 專業營造業承攬手冊影本

D1190 最近一期勘驗紀錄表

D1700 承攬工程估驗結算表

H2500 營造業承攬工程手冊

T0900 其他應檢附文件

能編號：civ121f200

其他作業

工程契約追加減

工程估驗發票

工程附件上傳

淨值

功能

簽約日期 114/06/17 1111 計人 廠商自行登錄

淨值申報-操作說明

✔ 上傳附件

- 提供依據申請項目上傳應檢附書件檔案，附件檔案採PDF格式。
- 上傳附件檔案應依據檔案編碼規則編碼上傳，編碼規則[文件編碼_+文件說明]。
- 非必要(可選擇上傳)之項目可勾選[免檢附]。
- 經系統檢核附件符合完整後開啟[送件]按鈕，提供執行案件送件。
- 執行送件前，系統檢核申請書必填資料。

系統首頁 / 淨值申報

快速跳頁

- 受委託憑證綁定
- ✔ 營造業基本資料
- 淨值申報工程資料
- 各類書表列印
- 上傳附件**
- 檢視及送件

文件編碼說明:
1. 上傳檔案格式為PDF檔案
2. 檔案名稱需符合文件編碼標準：檔名開頭為該業務所屬之文件編碼(必要)，之後可帶任一說明資訊
Ex. H2400_營造業登記證書.pdf, 若無法歸類則請設定為其他Ex. T0900_其他.pdf。

← 上一步 ✓ 下一步 ↶ 返回清單

申請項目 綜合營造業淨值申報 案件狀態及日期 未送件 / 114/06/06

匯出文件代碼對照(txt格式)

文件編碼	應檢附文件資料
A0230	營造業淨值及承攬總額申報申請書
D1800	承攬總額試算表
H2400	營造業登記證書
H2500	營造業承攬工程手冊
I3700	前一年或最近一年營利事業所得申報書或經會計師簽證資產負債表
T0900	其他應檢附文件

重複上傳將覆蓋前次上傳之檔案

拖曳檔案到此處上傳
提示：請依照文件編碼格式填寫檔案名稱
100% 上傳完成

選擇檔案

準備上傳檔案數共34筆, 已處理完成34筆

上傳成功

上傳失敗

文件編碼參考(請點我)

可免檢附

上傳成功 - F1900 土地登記簿本(最近二個月地政機關核發).pdf
上傳成功 - F1910 未涉及私設巷道及完成巷道之證明文件.pdf
上傳成功 - F2000 建築改良物登記簿本(最近一個月).pdf
上傳成功 - F2010 稅捐稽徵機關課稅通知之證明.pdf
上傳成功 - G2100 營造業承攬工程設備價值表.pdf
上傳成功 - G2200 最近二個月內具有動產、機具設備鑑定業務項目、公證業或工商徵信服務業之鑑定證明文件.pdf
上傳成功 - G2210 出售廠商開具之收據或統一發票(出廠三年內之新品).pdf

淨值申報-操作說明

✓ 檢視及送件

- 文件編碼參考：提供文件編碼表，上傳附檔須依規定編碼。
- 送件：系統檢核填寫資料是否完備(包含必填欄位、必檢附附件)，檢核通過送件。

系統首頁 / 淨值申報 ★

快速跳頁

- 受委託憑證綁定
- ✓ 營造業基本資料
- 淨值申報工程資料
- 各類書表列印
- 上傳附件
- 檢視及送件**

送件

← 上一步 ← 返回清單

文件編碼說明:
1.上傳檔案格式為PDF檔案
2.檔案名稱需符合文件編碼標準：檔名開頭為該業務所屬之文件編碼_(必要)_，之後可帶任一說明資訊
Ex. H2400_營造業登記證書.pdf, 若無法歸類則請設定為其他Ex.T0900_其他.pdf。
[<文件編碼參考\(請點我\)>](#)

案件序號	114R1K100001	申請項目	綜合營造業淨值申報	案件狀態及日期	未送件/114/06/06
登記證號	R00154				

附件清單 功能編號：civf600

序號	文件編碼	應檢附文件資料	免檢附	檔案說明
1	D1800	承攬總額結算表		D1800_承攬總額結算表.pdf
2	H2400	營造業登記證書		H2400_營造業登記證書1.pdf
3	H2500	營造業承攬工程手冊		H2500_營造業承攬工程手冊.pdf
4	I3700	前一年或最近一年營利事業所得申報書或經會計師簽證資產負債表		I3700_前一年或最近一年營利事業所得申報書或經會計師簽證資產負債表.pdf
5	T0900	其他應檢附文件	<input checked="" type="checkbox"/>	
6	Z0010	授權書/委託書		尚未上傳附件

送件

← 上一步 ← 返回清單

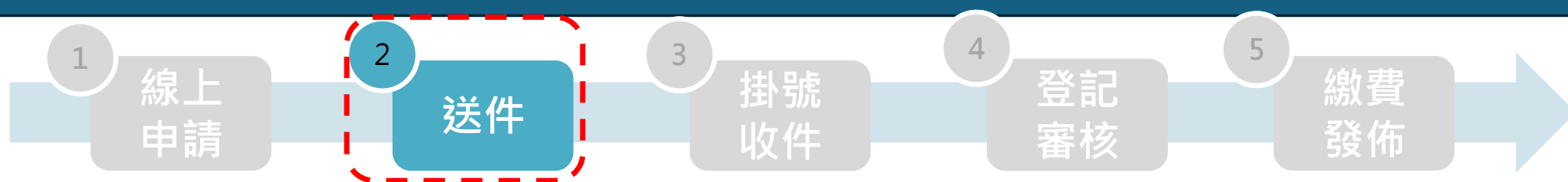
如果有紅字，先處理完，
才會出現送件按鈕

淨值申報-流程說明



- **申請項目提供必要的申請表單**：依申請項目進入申請作業後，申請人只須依序填妥系統列示的表單即可。
- **開放必填欄位未填仍可存儲案件資料**。
- **申請書資料存在雲端料庫**：申請人在任何時間、任何聯網電腦設備上操作資料建檔、維護或查詢案件資料。

淨值申報-流程說明



憑證送件
使用內政部
最新跨平台元件



系統產製列印申請書
提供申請人線上產製
及列印申請書。



案件進度透明化
即時更新案件進度，
案件相關人進度同步



案件狀態管制資料權限
送件案件即**鎖定**，經**抽
回**或**退回**才可維護。

- **授權委託設定**：受託代辦案件須**逐案**綁定憑證及上傳委託書，並以綁定之憑證送件
- **營造業基本資料**：系統帶入營造業基本資料並填報【申報年度】、【結餘金額累計】、【淨值】及提供修改【連絡電話】、【手機】及【EAMIL】，再上傳相關附件。
- **各類書表列印**：申請人可自行列印申請書、承攬總額結算表及承攬工程估驗結算表。
- **檢視及送件**：依文件編碼上傳附件，並確認填寫資料及附件是否完備。

淨值申報-流程說明



新版

掛號收件



送件後，案件進入主管機關**待收件區**，主管機關可辦理**掛號收件**或**掛號前審查**。

案件審核



審核人可**線上檢視**申請資料及附件



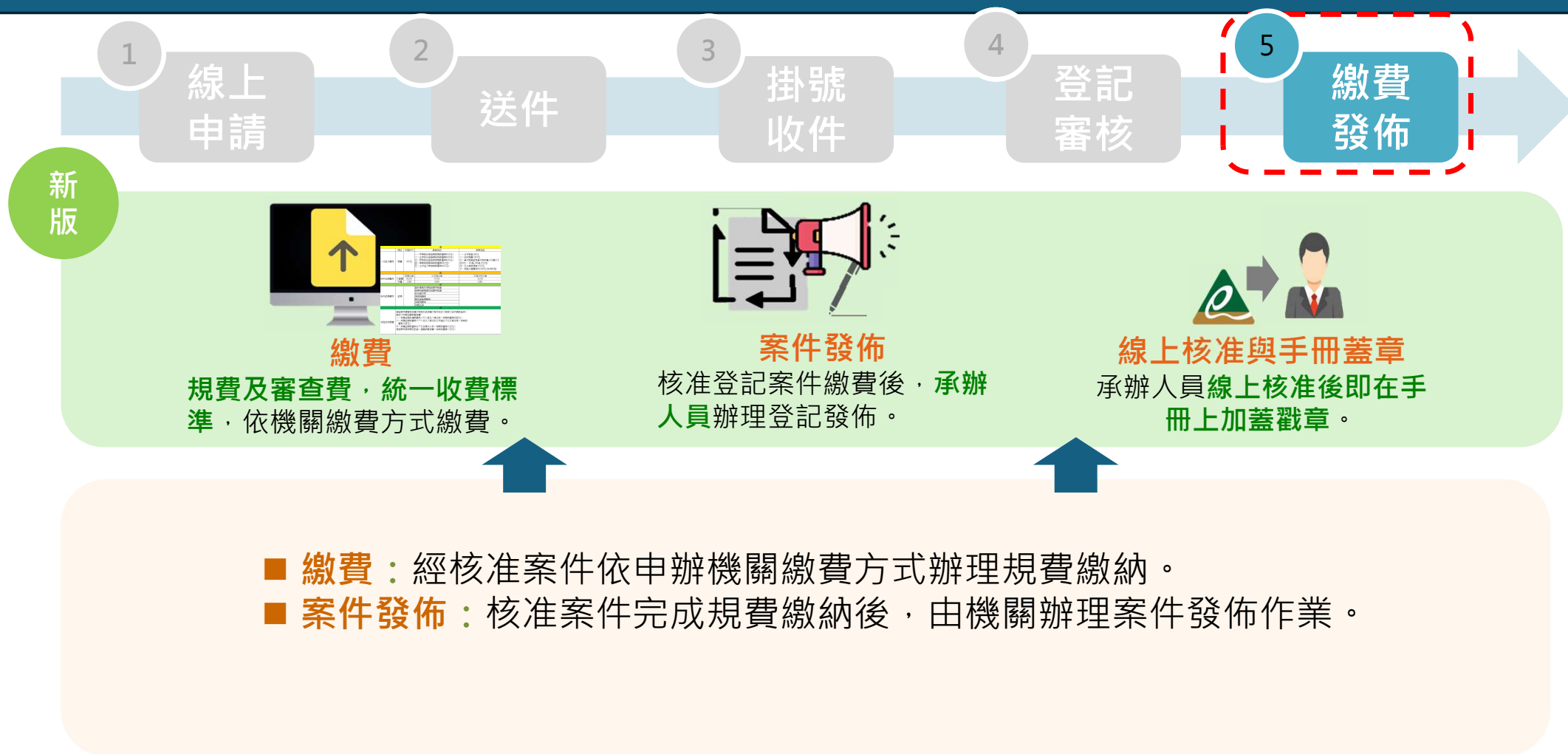
審核人依案件情況辦理**退回補正**。



審查歷程全紀錄，申請人可參考**補正原因**修正

- **案件待收區**：送件後案件進入待收區，提供掛號前審查及公會協審之應用。
- **掛號收件及分案**：允收案件由機關登記桌或承辦人掛後收件分案承辦人。
- **審查意見**：退回補正案件由承辦人員陳述退回原因，申請人可**線上檢視**歷次審查意見，補正後重新送件。
- **線上檢視附件**：掛號人員、審核人員均可**線上檢視**附件電子檔。

淨值申報-流程說明



營造業線上系統推廣社群



加入線上申請推廣社群
密碼2024



加入線上申請推廣社群
cloudcim