

提要分析

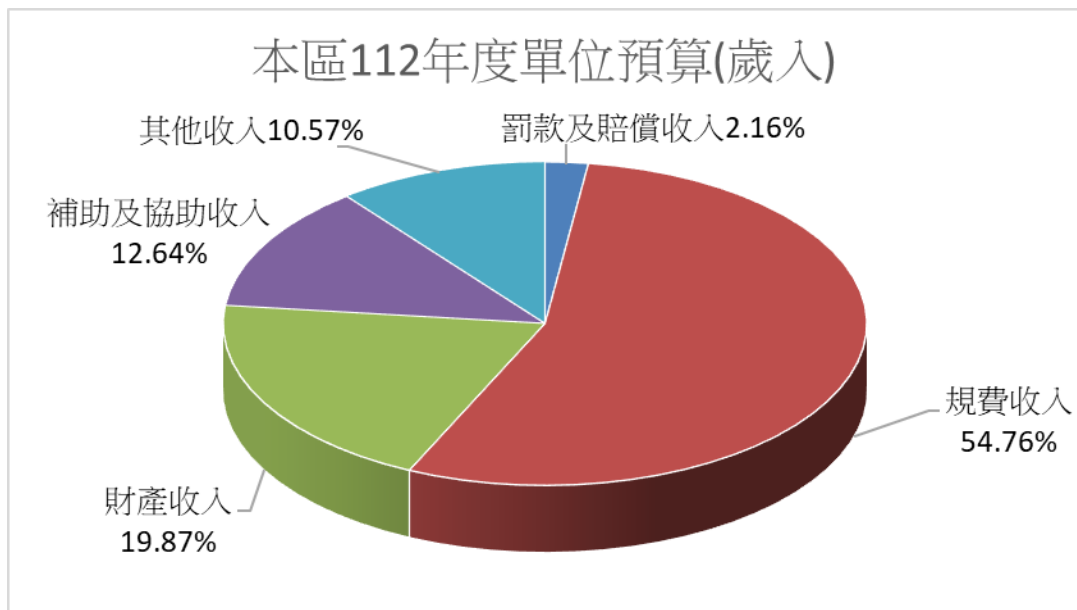
陸、財 稅

一、單位預算

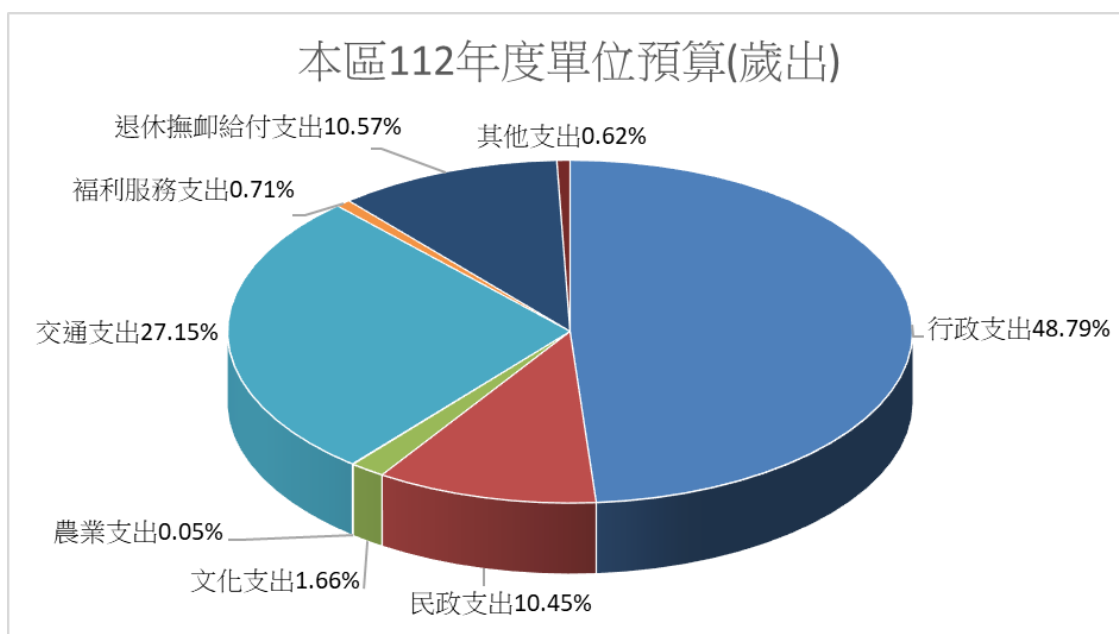
(一)綜合民國 112年度財力，以「量入為出」為原則，統籌運用財力資源，繼續注重於整體規劃部份。

(二)按年度施政計畫，視輕重緩急，審慎編列，並杜絕浪費，擲節支出，以求平衡，俟有新闢財源時，當即追加建設及特殊緊急經費，並嚴格審核內部支出，確實執行預算，庶幾達完美之市政，造福鄉梓。

1、歲入 (詳表 6-1)：民國 112年度，歲入單位預算為 2,365千元，罰款及賠償收入51千元，佔 2.16%，規費收入1,295千元，佔 54.76%，財產收入 470千元，佔 19.87%，補助及協助收入 299千元，佔 12.64%，其他收入 250千元，佔 10.57%。

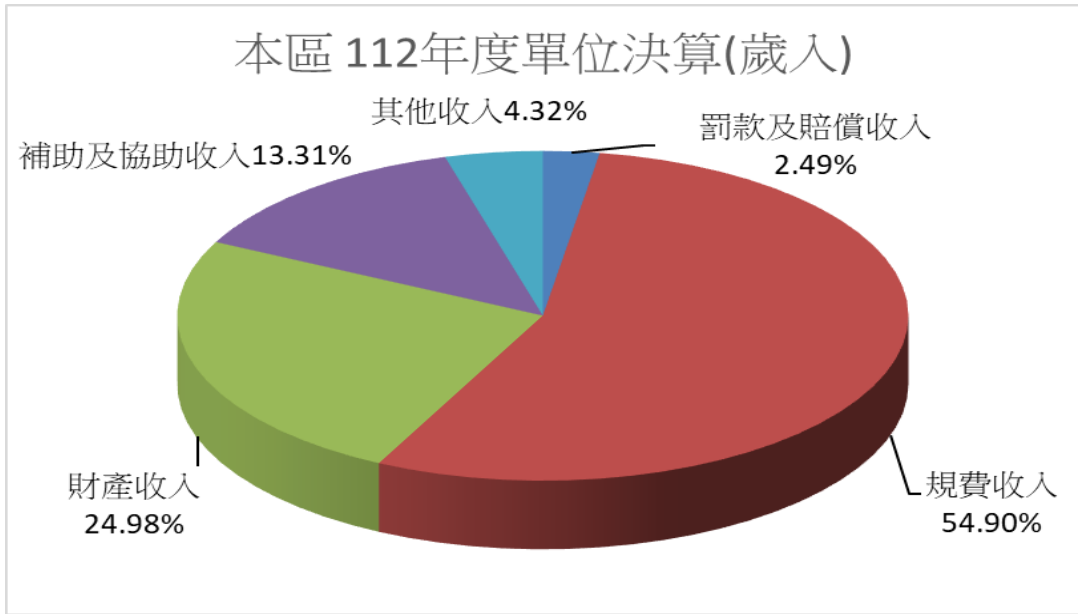


2、歲出 (詳表 6-2)：民國 112年度，歲出單位預算為 164,776千元，以行政支出 80,384千元，佔 48.79% ，民政支出 17,223千元，佔 10.45% ，文化支出 2,736千元，佔 1.66% ，農業支出 79千元，佔 0.05% ，交通支出 44,743千元，佔 27.15% ，福利服務支出 1,174千元，佔 0.71% ，退休撫卹給付支出 17,415千元，佔 10.57% ，其他支出 1,022千元，佔 0.62% 。



二、單位決算

1、歲入 (詳表 6-1)：民國 112年度，歲入決算數 2,246千元，較同年歲入預算數 2,365千元，減少 5.03% ；以規費收入1,233千元最多，佔 54.90% ，補助及協助收入 299千元，佔 13.31% ，財產收入561千元，佔 24.98% ，其他收入97千元，佔 4.32% ，罰款及賠償收入 56千元，佔 2.49% 。



3、歲出 (詳表 6-2)：民國 112年度，歲出決算數 153,463千元，較同年度歲出預算數 164,776千元，減少 6.87%，以行政支出 69,674千元最多，佔 45.40%，民政支出 17,041千元，佔 11.10%，文化支出 2,736千元，佔 1.78%，農業支出 74千元，佔 0.05%，交通支出 44,328千元，佔 28.89%，福利服務支出 1,173千元，佔 0.76%，退休撫卹給付支出 17,415千元，佔 11.35%，其他支出 1,022千元，佔 0.67%。

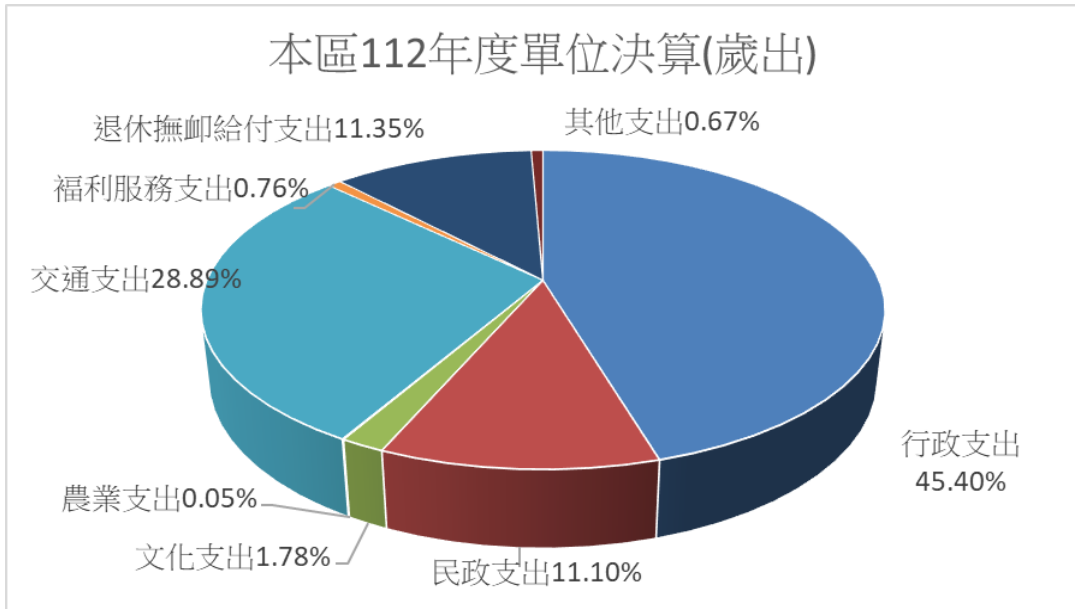


表6-1.歲入預決算—按來源別分

單位：新臺幣千元

1.預算

年度別 Fiscal Year	總計 Total	稅課收入 Tax Revenues	工程受益費收入 Receipts from Charges on Benefits of Public Construction	罰款及賠償收入 Receipts from Fines and Indemnity	規費收入 Receipts from Fees
民國103年 2014	2,096	-	-	-	1,767
民國104年 2015	2,182	-	-	-	1,553
民國105年 2016	1,882	-	-	-	853
民國106年 2017	1,882	-	-	-	853
民國107年 2018	1,882	-	-	-	853
民國108年 2019	4,959	-	-	-	853
民國109年 2020	2,062	-	-	-	1,253
民國110年 2021	2,062	-	-	-	1,253
民國111年 2022	2,776	-	-	-	1,267
民國112年 2023	2,365	-	-	51	1,295

資料來源：本所會計室

Table 6-1. The Budget and Final Accounts of Annual Revenues by Source

1.Budget						Unit : N.T. \$ 1,000
信託管理收入	財產收入	營業盈餘及 事業收入	補助及協助收入	捐獻及贈與收入	其他收入	
Receipts from Trust Management	Property Revenues	Government Operating Surplus and Public Enterprise Revenues	Subsidy and Assistance Revenues	Donation and Contribution Revenues	Other	
-	20	-	299	-	10	
-	320	-	299	-	10	
-	320	-	299	-	410	
-	320	-	299	-	410	
-	320	-	299	-	410	
-	320	-	2,796	-	990	
-	320	-	299	-	190	
-	320	-	299	-	190	
-	220	-	299	-	990	
-	470	-	299	-	250	

Source: Accounting and Statistics Office

表6-1.歲入預決算—按來源別分(續完)

單位：新臺幣千元

2.決算

年度別	總計	稅課收入	工程受益費收入	罰款及賠償收入	規費收入
Fiscal Year	Total	Tax Revenues	Receipts from Charges on Benefits of Public Construction	Receipts from Fines and Indemnity	Receipts from Fees
民國103年 2014	10,885,489	3,692,822	4,854	299,827	202,388
民國104年 2015	2,261	-	-	18	1,523
民國105年 2016	2,226	-	-	10	803
民國106年 2017	5,230	-	-	43	915
民國107年 2018	2,212	-	-	201	906
民國108年 2019	4,474	-	-	8	872
民國109年 2020	1,934	-	-	21	1,327
民國110年 2021	1,814	-	-	139	819
民國111年 2022	3,562	-	-	455	1,388
民國112年 2023	2,246	-	-	56	1,233

資料來源：本所會計室

Table 6-1. The Budget and Final Accounts of Annual Revenues by Source(Cont.End)

2. Final Accounts						Unit : N.T. \$ 1,000
信託管理收入	財產收入	營業盈餘及 事業收入 Government Operating Surplus and Public Enterprise Revenues	補助及協助收入	捐獻及贈與收入	其他收入	
Receipts from Trust Management	Property Revenues		Subsidy and Assistance Revenues	Donation and Contribution Revenues	Other	
-	11	-	7,837	-	-	
-	392	-	299	-	29	
-	207	-	299	-	907	
-	3,437	-	299	-	536	
-	260	-	299	-	546	
-	310	-	2,674	-	610	
-	235	-	299	-	52	
-	463	-	299	-	94	
-	636	-	299	-	784	
-	561	-	299	-	97	

Source: Accounting and Statistics Office

表6-2.歲出預決算—按政事別分

單位：新臺幣千元

1.預算

年度別 Fiscal Year	總計 Grand Total	立法支出 Legislative Expenditures	行政支出 Administrative Expenditures	民政支出 Expenditures for Civil Affairs	警政支出 Expenditures for Police Affairs
民國103年 2014	146,565	-	75,456	22,336	-
民國104年 2015	144,305	-	75,555	19,227	-
民國105年 2016	131,274	-	72,192	20,003	-
民國106年 2017	136,428	-	72,938	19,344	-
民國107年 2018	134,834	-	70,596	19,756	-
民國108年 2019	135,726	-	73,824	15,540	-
民國109年 2020	132,422	-	74,131	15,236	-
民國110年 2021	135,713	-	74,963	15,521	-
民國111年 2022	140,617	-	75,464	15,525	-
民國112年 2023	164,776	-	80,384	17,223	-

資料來源：本所會計室

Table 6-2. The Budget and Final Accounts of Annual Expenditures by Functions

1. Budget						Unit : N.T. \$ 1,000
財務支出 Financial Expenditures	教育支出 Educational Expenditures	科學支出 Scientific Expenditures	文化支出 Cultural Expenditures	農業支出 Agricultural Expenditures	工業支出 Industrial Expenditures	
-	-	-	1,775	82	-	
-	-	-	1,775	82	-	
-	-	-	1,869	82	-	
-	-	-	3,366	79	-	
-	-	-	1,996	79	-	
-	-	-	3,236	79	-	
-	-	-	3,236	79	-	
-	-	-	3,236	79	-	
-	-	-	2,936	79	-	
-	-	-	2,736	79	-	

Source: Accounting and Statistics Office

表6-2.歲出預決算－按政事別分(續.1)

單位：新臺幣千元

1.預算

年度別 Fiscal Year	交通支出 Transportation and Communication Expenditures	其他經濟服務支 出 Expenditures for Other Economic Service	社會保險支出 Expenditures for Social Insurance	社會救助支出 Expenditures for Social Assistance	福利服務支出 Expenditures for Welfare Service
民國103年 2014	26,486	-	-	-	1,096
民國104年 2015	27,691	-	-	-	1,097
民國105年 2016	17,797	-	-	-	1,097
民國106年 2017	19,441	-	-	-	1,095
民國107年 2018	18,341	-	-	-	1,106
民國108年 2019	19,441	-	-	-	1,122
民國109年 2020	20,205	-	-	-	1,139
民國110年 2021	21,277	-	-	-	1,151
民國111年 2022	24,537	-	-	-	1,154
民國112年 2023	44,743	-	-	-	1,174

資料來源：本所會計室

Table 6-2. The Budget and Final Accounts of Annual Expenditures by Functions(Cont.1)

1.Budget				Unit : N.T. \$ 1,000	
國民就業支出 Expenditures for Employment Service	醫療保健支出 Expenditures for Medical and Health Matters	社區發展支出 Expenditures for Community Development	環境保護支出 Expenditures for Environmental Protection	退休撫卹給付支出 Retirement and Compassionate Aid Payment	
-	-	-	-	-	16,271
-	-	-	-	-	16,613
-	-	-	-	-	16,047
-	-	-	-	-	16,368
-	-	-	-	-	19,767
-	-	-	-	-	17,850
-	-	-	-	-	16,972
-	-	-	-	-	17,129
-	-	-	-	-	17,245
-	-	-	-	-	17,415

Source: Accounting and Statistics Office

表6-2.歲出預決算－按政事別分(續2)

Table 6-2. The Budget and Final Accounts of Annual Expenditures by Functions(Cont.2)

單位：新臺幣千元 1.預算(1.Budget) Unit : N.T. \$ 1,000

年度別 Fiscal Year	債務付息支出 Interest Payment	還本付息事務支出 Debt Servicing Management Fees	專案補助支出 Subsidies for Special Projects	第二預備金 Secondary Reserve Fund	其他支出 Others
民國103年 2014	-	-	-	1,806	1,257
民國104年 2015	-	-	-	1,184	1,081
民國105年 2016	-	-	-	-	2,187
民國106年 2017	-	-	-	-	3,797
民國107年 2018	-	-	-	-	3,193
民國108年 2019	-	-	-	-	4,634
民國109年 2020	-	-	-	-	1,424
民國110年 2021	-	-	-	-	2,357
民國111年 2022	-	-	-	-	3,677
民國112年 2023	-	-	-	-	1,022

資料來源：本所會計室

Source: Accounting and Statistics Office

表6-2.歲出預決算－按政事別分(續3)

單位：新臺幣千元

2.決算

年度別 Fiscal Year	總計 Grand Total	立法支出 Legislative Expenditures	行政支出 Administrative Expenditures	民政支出 Expenditures for Civil Affairs	警政支出 Expenditures for Police Affairs
民國103年 2014	134,461	-	65,320	21,080	-
民國104年 2015	131,744	-	65,734	18,179	-
民國105年 2016	120,063	-	64,959	18,382	-
民國106年 2017	127,269	-	66,378	18,210	-
民國107年 2018	131,044	-	68,229	18,995	-
民國108年 2019	125,857	-	67,218	14,405	-
民國109年 2020	123,389	-	67,693	14,440	-
民國110年 2021	126,207	-	68,130	14,962	-
民國111年 2022	133,354	-	70,219	15,238	-
民國112年 2023	153,463	-	69,674	17,041	-

資料來源：本所會計室

Table 6-2. The Budget and Final Accounts of Annual Expenditures by Functions(Cont.3)

2.Final Accounts

財務支出 Financial Expenditures	教育支出 Educational Expenditures	科學支出 Scientific Expenditures	文化支出 Cultural Expenditures	農業支出 Agricultural Expenditures	工業支出 Industrial Expenditures
-	-	-	1,736	41	-
-	-	-	1,700	40	-
-	-	-	1,673	27	-
-	-	-	3,296	53	-
-	-	-	1,970	78	-
-	-	-	3,163	72	-
-	-	-	2,962	74	-
-	-	-	2,831	76	-
-	-	-	2,853	70	-
-	-	-	2,736	74	-

Source: Accounting and Statistics Office

表6-2.歲出預決算－按政事別分(續4)

單位：新臺幣千元

2.決算

年度別 Fiscal Year	交通支出 Transportation and Communication Expenditures	其他經濟服務支 出 Expenditures for Other Economic Service	社會保險支出 Expenditure for Social Insurance	社會救助支出 Expenditure for Social Relief	福利服務支出 Expenditures for Welfare Service
民國103年 2014	25,935	-	-	-	1,015
民國104年 2015	26,206	-	-	-	1,007
民國105年 2016	15,787	-	-	-	1,025
民國106年 2017	18,441	-	-	-	1,045
民國107年 2018	17,783	-	-	-	1,101
民國108年 2019	17,535	-	-	-	1,104
民國109年 2020	18,765	-	-	-	1,059
民國110年 2021	19,668	-	-	-	1,058
民國111年 2022	22,940	-	-	-	1,130
民國112年 2023	44,328	-	-	-	1,173

資料來源：本所會計室

Table 6-2. The Budget and Final Accounts of Annual Expenditures by Functions(Cont.4)

2.Final Accounts					Unit : N.T. \$ 1,000
國民就業支出 Expenditure for Employment Service	醫療保健支出 Expenditures for Medical and Health Matters	社區發展支出 Expenditures for Community Development	環境保護支出 Expenditure for Environmental Protection	退休撫卹給付支出 Retirement and Compassionate Aid Payment	
-	-	-	-	-	16,271
-	-	-	-	-	16,613
-	-	-	-	-	16,047
-	-	-	-	-	16,368
-	-	-	-	-	19,767
-	-	-	-	-	17,849
-	-	-	-	-	16,972
-	-	-	-	-	17,129
-	-	-	-	-	17,245
-	-	-	-	-	17,415

Source: Accounting and Statistics Office

表6-2.歲出預決算—按政事別分(續完)

Table 6-2. The Budget and Final Accounts of Annual Expenditures by Functions(Cont.End)

單位：新臺幣千元	2.決算(2.Final Accounts)					Unit：N.T. \$ 1,000
年度別 Fiscal Year	債務付息支出 Interest Payment	還本付息 事務支出 Debt Servicing Management Fees	專案補助支出 Subsidies for Special Projects	第二預備金 Second Reserve Fund	其他支出 Others	
民國103年 2014	-	-	-	1,806	1,257	
民國104年 2015	-	-	-	1,184	1,081	
民國105年 2016	-	-	-	-	2,163	
民國106年 2017	-	-	-	-	3,478	
民國107年 2018	-	-	-	-	3,121	
民國108年 2019	-	-	-	-	4,511	
民國109年 2020	-	-	-	-	1,424	
民國110年 2021	-	-	-	-	2,353	
民國111年 2022	-	-	-	-	3,659	
民國112年 2023	-	-	-	-	1,022	

資料來源：本所會計室

Source: Accounting and Statistics Office

