

111 年
臺南市北門區人口老化問題暨性別分析



臺南市北門區公所編印

中華民國 112 年 6 月

目錄

壹、前言.....	1
貳、人口老化問題分析.....	2
一、本區人口與老化速度概況.....	2
二、獨居老人概況.....	4
三、獨居老人服務.....	6
參、未來願景與展望.....	8

壹、前言

由於醫療衛生的進步，平均餘命不斷延長，老年人口亦不斷增長，截至 111 年底止，本區 65 歲以上老年人口總數已達 2,195 人，占本區總人口數之 21.56%。而在老化速度方面，本區 65 歲以上老年人口所占比率也從 107 年底的 18.47% 急速上升至 111 年底為 21.56%，因此積極提供高齡長者、全程、全方位的社會服務，刻不容緩。

補助民間團體辦理長青學苑及各項老人福利活動；另提供老人搭乘國內大眾運輸交通工具、進入康樂場所及參觀文教設施半價優待，鼓勵老人參與戶外活動，促進身心健康更鼓勵老人走出戶外，規劃推動銀髮族旅遊，提升老人生活品質，鼓勵終身學習，促進樂學老化，開設適合高齡者課程，整合近便學習資源，活化運用閒置空間，規劃推動終身學習，提升老人網絡科技能力，縮短世代數位落差。

也提倡預防保健，促進健康老化，整合預防保健資源，推展健康促進方案，提供慢性病、癌症防治，加強心理衛生健康服務。推動老人運動休閒活動，建立專業指導制度，宣導健康飲食、正確用藥及就醫觀念，積極實施失智症防治照護政策，完善社區照護網絡，加強抗老醫療相關研究，導正健康養生新知。

建置友善環境促進在地老化，強化老人保護網絡，建置跨專業團隊，提供老人基本經濟安全保障，加強預防老人受詐騙，宣導居家防災避難，強化鄰里互助，建造安心社區，提供友善交通環境，降低老人通行障礙，促進智慧老化，開發適合高齡者使用產品，使老人便利生活，均是傳揚世代融合，營造悅齡親老社會積極作為。

本分析以本區近年之老年人口、獨居老人現況及電話問安、關懷訪視、居家服務、餐飲服務、陪同就醫等福利服務事項資料加以整理分析。

貳、人口老化問題分析

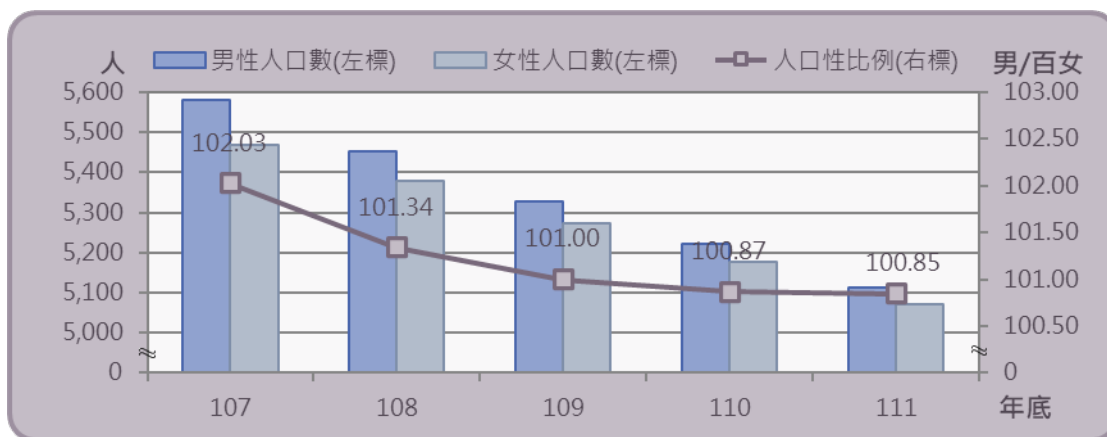
一. 本區人口與老化速度概況

(一) 本區近年人口結構統計 (詳表 1)

本區 111 年底人口數 1 萬 183 人，其中男性人口數 5,113 人(占 50.21%)，女性人口數 5,070 人(占 49.79%)，性比例(男/百女)為 100.85。

相較 107 年底之男性人口數減少 468 人(減少 8.39%)，女性人口數減少 400 人(減少 7.31%)(如圖 1)。

圖 1. 臺南市北門區近年人口概況

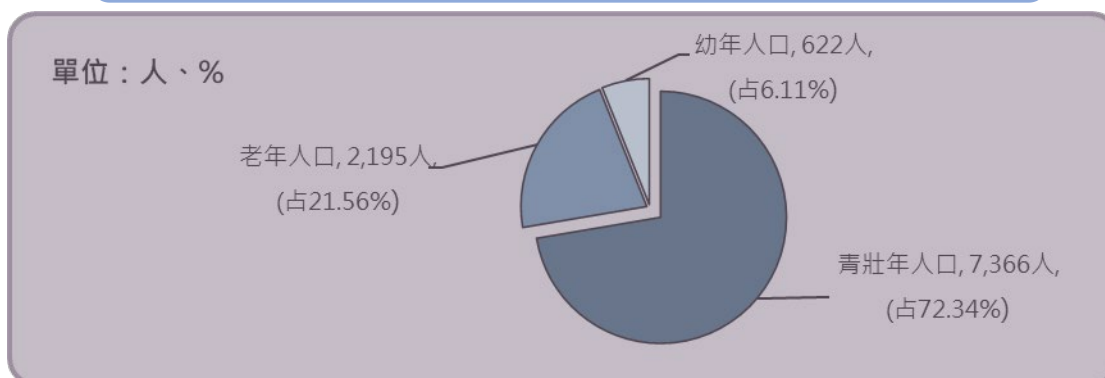


資料來源：臺南市政府民政局

(二) 本區人口年齡分配 (詳表 2. 表 3)

本區民國 111 年底人口年齡分配：0 歲-14 歲幼年人口有 622 人，占 6.11%；15 歲-64 歲青壯年人口有 7,366 人，占本區人口數 72.34%；65 歲以上老年人口有 2,195 人，占本區人口數 21.56%(如圖 2)(附註：因四捨五入致細項加總不為 100%)。

圖 2. 臺南市北門區 111 年底人口概況

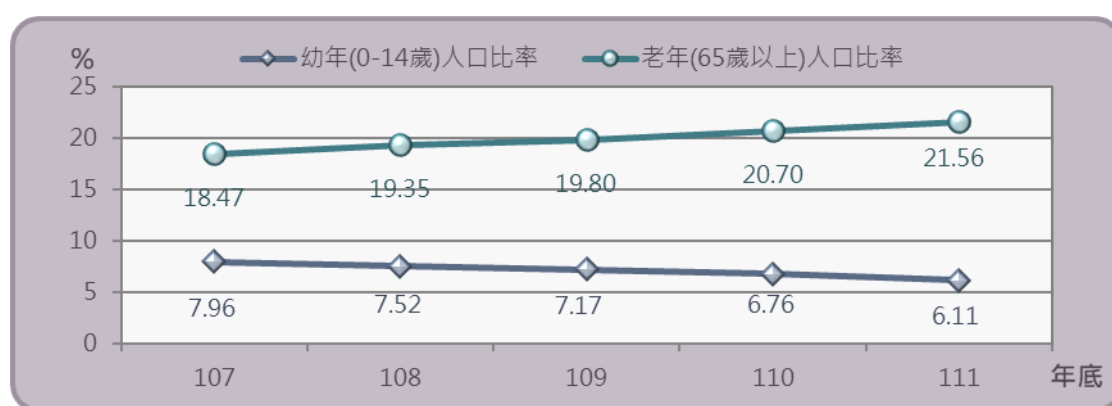


資料來源：臺南市政府民政局

依世界衛生組織(WHO)將 65 歲以上的長者定義為老年人，當老年人口占總人口比率之 7%，定義為「高齡化社會」；老年人口比率超過 14%，則定義為「高齡社會」；本區於民國 111 年 65 歲以上老年人口占本區人口數 21.56%，進入「高齡社會」。在五年之間，老年人口的占比增加了 3.09 個百分點，其成長速度極為快速，顯示本區人口老化的問題愈來愈嚴重。(如圖 3)

由於本區老年人口急速增加，而幼年人口也日漸減少，人口老化及少子化問題日趨惡化。

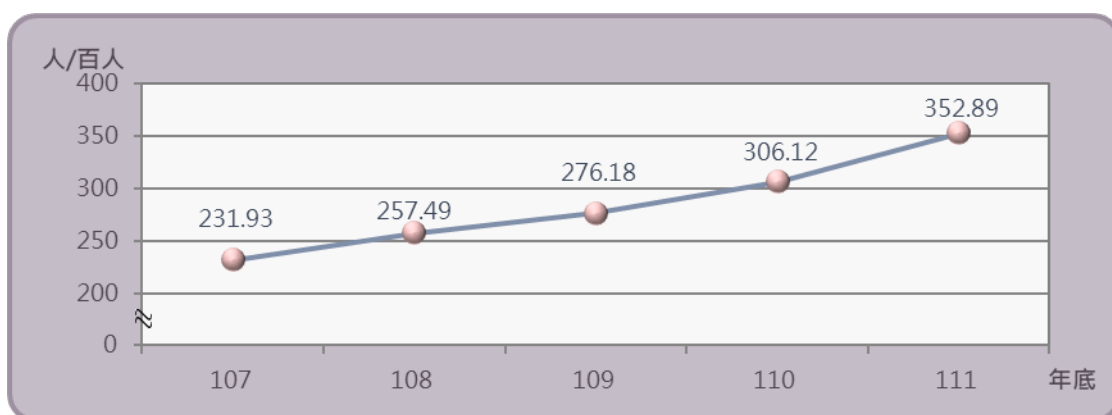
圖 3. 臺南市北門區近年老年人口與幼年人口比率



資料來源：臺南市政府民政局

民國 111 年本區老年扶養比高達 38.24，較 107 年上升 2.31；人口老化指數則由民國 107 年底 231.93，增加至民國 111 年底 352.89，五年來上升 120.96，可見老年人口問題不容小覷。(如圖 4)

圖 4. 臺南市北門區近年人口老化指數



資料來源：臺南市政府民政局

二. 獨居老人概況

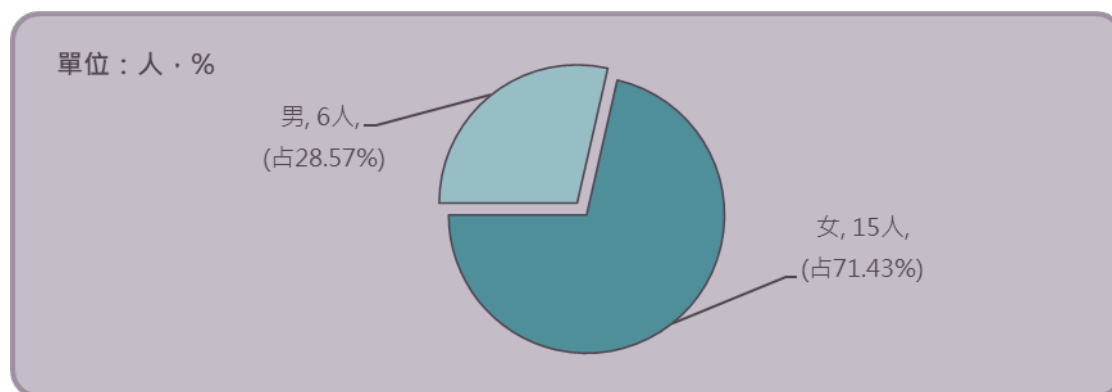
本區老年人口日益增長，對於老人保護、心理及社會適應、社會參與等，刻不容緩的積極推動相關措施。更以經濟安全、健康維護、生活照顧 3 大主軸，分別建立社區照顧關懷據點、推動友善關懷老人服務方案、及推展行動式老人文康休閒巡迴服務，讓老人均能獲得在地且妥適的照顧服務。期能建構本區成為一個「安心」、「安全」且「安樂」的全方位老人照護環境，以營造老人安定且尊嚴的晚年生活、建構老人安全的生命關懷體系、打造老人安心快樂的優質生活為規劃願景。

(一) 本區列冊需關懷獨居老人概況 (詳表 4)

本區民國 111 年底列冊需關懷獨居老人人數(人)(含具原住民、榮民(眷)身分)共計 21 人占本區總人口數 0.21%。

1. 按性別分：男性為 6 人(占 28.57%)，女性為 15 人(占 71.43%)。(如圖 5)

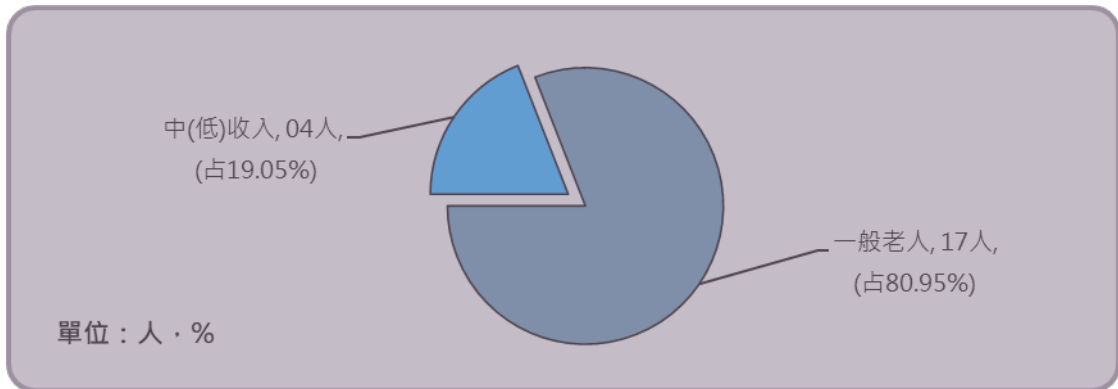
圖 5. 臺南市北門區 111 年底列冊需關懷獨居老人人數(按性別分)



資料來源：本所社會課。

2. 按身分別分(含具原住民、榮民(眷)身分)：一般老人 17 人(占 80.95%)，中(低)收入 4 人(占 19.05%)。(如圖 6)

圖 6. 臺南市北門區民國 111 年底列冊需關懷獨居老人人數—按身分類別分(含具原住民、榮民(眷)身分)

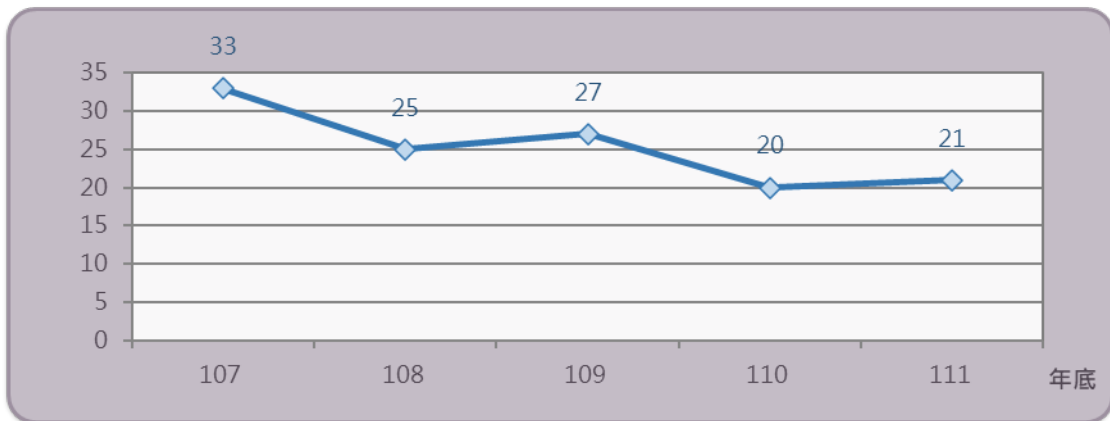


資料來源：本所社會課。

(二) 本區近年來列冊需關懷獨居老人統計 (詳表 4)

本區列冊需關懷獨居老人人數(人)(含具原住民、榮民(眷)身分)近幾年有減少趨勢，相較民國 107 年底減少 12 人(減少 36.36%)；若與民國 110 年底相較增加 1 人(增加 5.00%)。(如圖 7)

圖 7. 臺南市北門區近年列冊需關懷獨居老人人數

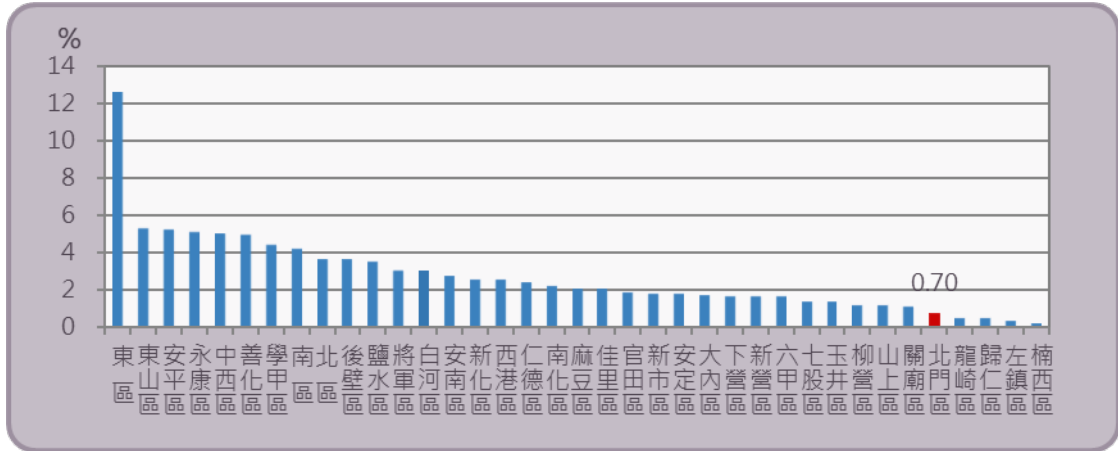


資料來源：本所社會課。

(三) 與本市其他行政區別比較 (詳表 6)

民國 111 年底本市各區列冊需關懷獨居老人人數(含具原住民、榮民(眷)身分)占全市需關懷獨居老人人數(含具原住民、榮民(眷)身分)比率以東區 378 人(占 12.67%)為最高，東山區 159 人(占 5.33%)次之，本區以 21 人(占 0.70%)居全市第 33 位。(如圖 8)

圖 8. 臺南市 111 年底各區列冊需關懷獨居老人人數占全市列冊需關懷獨居老人人數比率



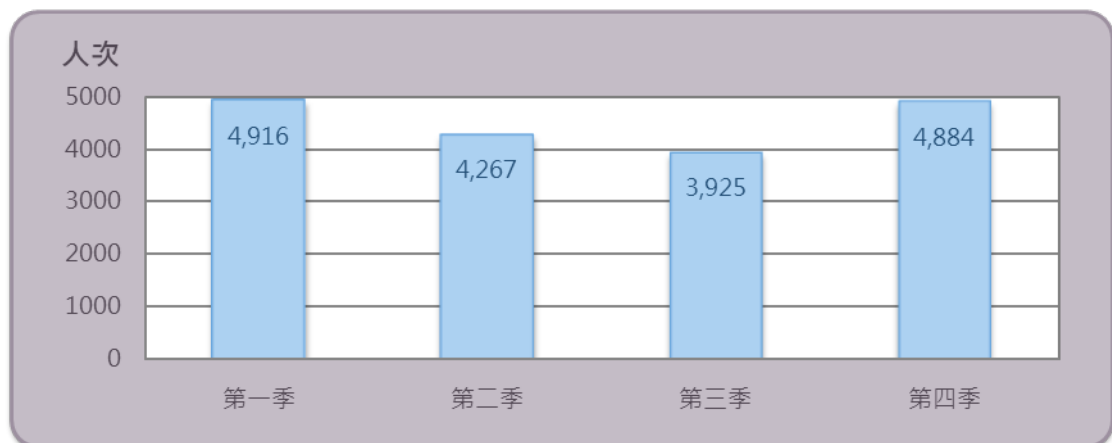
資料來源：臺南市政府社會局。

三. 獨居老人服務

(一) 本區民國 111 年各季列冊需關懷獨居老人服務概況 (詳表 5)

本區民國 111 年列冊需關懷獨居老人接受服務共計 1 萬 7,992 人次，第一季(1-3 月)的服務人次有 4,916 人(占 27.32%)最多，第三季(7-9 月)的服務人次有 3,925 人(占 21.82%)最少，兩季相差 991 人次或 25.25%。(如圖 9)

圖 9. 臺南市北門區 111 年各季列冊需關懷獨居老人服務

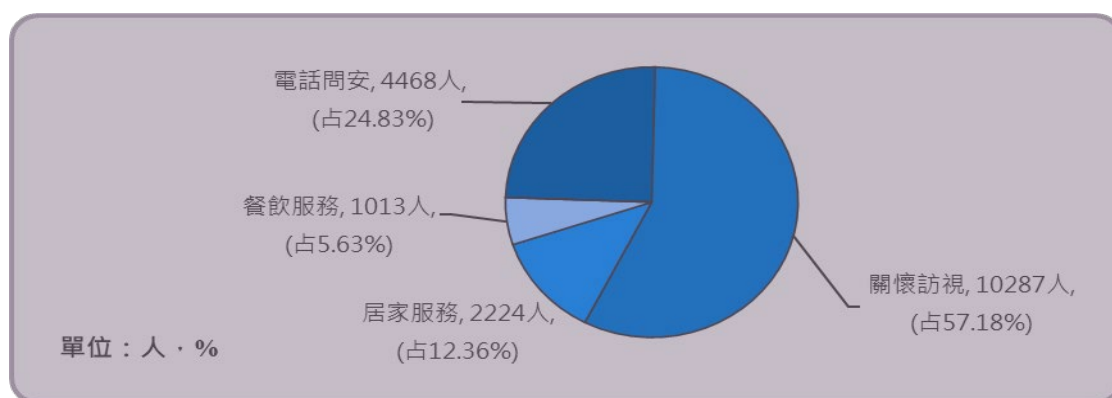


資料來源：臺南市政府社會局。

(二)本區民國 111 年列冊需關懷獨居老人服務概況 (詳表 7)

本區民國 111 年列冊需關懷獨居老人接受服務(包含電話問安、關懷訪視、居家服務、餐飲服務、陪同就醫項目)共計 1 萬 7,992 人次，平均每位列冊需關懷獨居老人接受服務次數為 857 人次，其中以「關懷訪視」1 萬 287 人次(占 57.18%)居第 1 位，「電話問安」4,468 人次(占 24.83%)居第 2 位。(如圖 10)

圖 10. 臺南市北門區 111 年列冊需關懷獨居老人服務

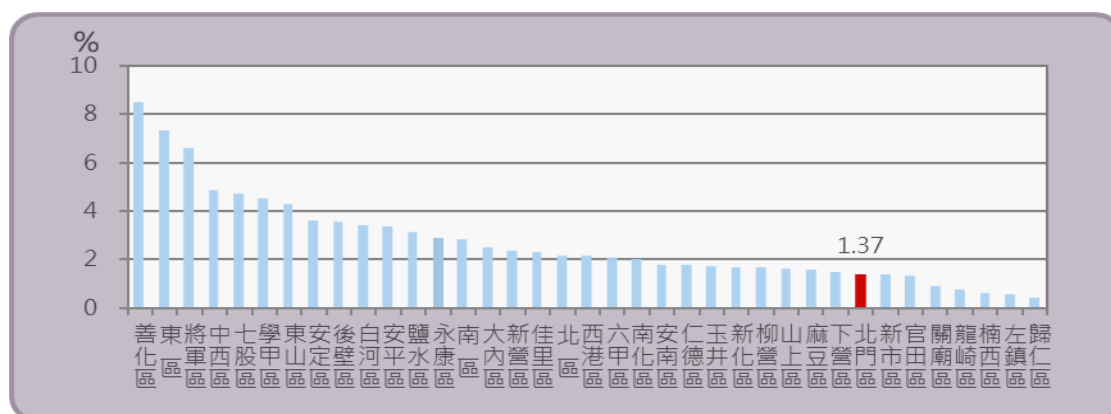


資料來源：臺南市政府社會局。

(三)本市民國 111 年列冊需關懷獨居老人服務概況 (詳表 7)

本市民國 111 年列冊需關懷獨居老人接受服務(包含電話問安、關懷訪視、居家服務、餐飲服務、陪同就醫項目)共計 131 萬 431 人次，以善化區 11 萬 1,593 人次(占 8.52%)最多，東區 9 萬 6,512 人次(占 7.36%)次之，將軍區 8 萬 6,595 人次(占 6.61%)居第三，本區以 1 萬 7,992 人次(占 1.37%)居臺南市第 30 位。(如圖 11)

圖 11. 臺南市各區 111 年列冊需關懷獨居老人服務概況



資料來源：臺南市政府社會局。

參、未來願景與展望

一. 老化速度概況

本區民國 111 年底人口數 1 萬 183 人，本區民國 111 年底老年(65 歲以上)人口數共有 2,195 人，占本區人口數 21.56%，相較民國 107 年底老年人口數(65 歲以上)占本區人口數比率 18.47%，五年來上升 3.09 個百分點。

本區人口老化指數由民國 107 年底 231.93，增加至民國 111 年底 352.89，五年來上升 120.96，表示平均每 100 個幼年人口未來需負擔約 353 個老年人口，相較民國 107 年平均 100 個幼年人口未來需負擔約 231.93 個老年人口，負擔增加 0.5 倍。

在顯示本區老化日趨嚴峻，因此對於照顧老人提供緊急生活扶助、傷病醫療補助、協助其自立等問題更日益重要。

二. 老人關懷與服務

隨著平均餘命的增加，本區已進入「高齡社會」。雖說人口老化是當今世界各先進國家共同面臨的社會變遷經驗，但是現代老人不僅希望健康長壽，更希望「活到老、也活得好」。對於老年人口之福利服務與失能照顧，更顯重要。本區配合市府依據老人福利法推動各項老人福利方案，以維護長者於社區內能獲得安全之生活環境與完善之社會支持照顧，並提供醫療保健、文康休閒、保護服務、住宅安全等，期提供長者多元選擇的福利服務。

佈建多元日照服務廣設日間照顧中心推動日間托老服務，盤點社區資源，以區域均衡為原則，透過活化閒置空間、運用護理機構資源，及輔導社會福利相關設施轉型，因民眾生活習慣、地緣文化背景等，及在地專業團體較為缺乏等因素，規劃因地制宜結合在地團體建置綜合型服務據點，提供多元之日照服務，整合連結醫療衛生資源，訂定推動目標與期程，增進日照設置專業知能。

三. 獨居老人服務

本區截至民國 111 年底獨居、無子女之老年人有 21 人。雖然說不是所有的獨居老人都一定要送到安養機構，但是應規劃獨居長者照護作業流程，依照獨居老人危機程度及其不同需求，定期提供電話問安、關懷訪視、健康狀況評估、居家環境整理或健康促進活動等服務，並結合民間專業社會福機構，提供各項生活輔助性服務，提升失能弱勢年長者生活之方便性與自主性，讓每一位獨居長者皆能充分得到支持與關愛，藉此達到互助自助之目標。

表 1 臺南市北門區近年人口概況

單位：戶、人、男/百女

年底別	戶數	人口數			人口 性比例
		合計	男	女	
107年底	4,218	11,051	5,581	5,470	102.03
108年底	4,204	10,830	5,451	5,379	101.34
109年底	4,142	10,601	5,327	5,274	101.00
110年底	4,097	10,397	5,221	5,176	100.87
111年底	4,044	10,183	5,113	5,070	100.85

資料來源：臺南市政府民政局。

表 2 臺南市北門區近年人口年齡分配

單位：人、%

年底別	人口結構					
	幼年 (0-14歲)	幼年 人口數%	青壯年 (15-64歲)	青壯年 人口數%	老年 (65歲以上)	老年 人口數%
107年底	880	7.96	8,130	73.57	2,041	18.47
108年底	814	7.52	7,920	73.13	2,096	19.35
109年底	760	7.17	7,742	73.03	2,099	19.80
110年底	703	6.76	7,542	72.54	2,152	20.70
111年底	622	6.11	7,366	72.34	2,195	21.56

資料來源：臺南市政府民政局。

表 3 臺南市北門區近年老化指數及扶養比

單位：人、人/百人

年底別	總人口(人)	依賴人口指數			老化指數 (人/百人)
		扶養比 (人/百人)	幼年 扶養比 (人/百人)	老年 扶養比 (人/百人)	
107年底	11,051	35.93	10.82	25.10	231.93
108年底	10,830	36.74	10.28	26.46	257.49
109年底	10,601	36.93	9.82	27.11	276.18
110年底	10,397	37.85	9.32	28.53	306.12
111年底	10,183	38.24	8.44	29.80	352.89

資料來源：臺南市政府民政局。

表 4 臺南市北門區近年列冊需關懷獨居老人人數

單位：人

年底	總人數			類型			
	合計	男	女	合計	中(低)收入	榮民(眷)	一般老人
民國107年底	33	10	23	33	6	—	27
民國108年底	25	6	19	25	6	—	19
民國109年底	27	5	22	27	6	—	21
民國110年底	20	5	15	20	5	—	15
民國111年底	21	6	15	21	4	—	17

資料來源：臺南市政府社會局。

表 5 臺南市北門區 111 年各季列冊需關懷獨居老人服務概況

單位：人次、人

年別	服務成果(人次)						年底安裝 緊急救援 連線人數 (人)	本年轉介 進住機構 人數 (人)
	合計	電話 問安	關懷 訪視	居家 服務	餐飲 服務	陪同 就醫		
第一季 (1~3月)	4,916	467	3,647	546	256	-	3	-
第二季 (4~6月)	4,267	1,268	2,157	588	254	-	3	-
第三季 (7~9月)	3,925	800	2,285	595	245	-	3	1
第四季 (10~12月)	4,884	1,933	2,198	495	258	-	3	1

資料來源：臺南市政府社會局。

表 6 臺南市各區民國 111 年底列冊需關懷獨居老人人數

單位：人

區域別	列冊需關懷獨居老人人數(含具原住民、榮民(眷)身分)									具榮民(眷)身分 獨居老人人數		
	總計			中(低)收入			一般老人					
	合計	男	女	合計	男	女	合計	男	女	合計	男	女
臺南市	2,983	1,330	1,653	1,046	593	453	1,937	737	1,200	34	10	24
東區	378	157	221	85	42	43	293	115	178	-	-	-
南區	125	53	72	50	25	25	75	28	47	3	1	2
北區	109	37	72	62	33	29	47	4	43	1	-	1
安南區	81	41	40	49	31	18	32	10	22	-	-	-
安平區	156	75	81	63	36	27	93	39	54	-	-	-
中西區	150	69	81	83	44	39	67	25	42	-	-	-
新營區	48	21	27	28	16	12	20	5	15	1	1	-
永康區	151	44	107	53	16	37	98	28	70	12	5	7
鹽水區	105	40	65	30	12	18	75	28	47	-	-	-
白河區	89	38	51	35	21	14	54	17	37	-	-	-
麻豆區	60	29	31	18	12	6	42	17	25	1	-	1
佳里區	60	26	34	37	19	18	23	7	16	-	-	-
新化區	75	33	42	37	20	17	38	13	25	-	-	-
善化區	148	70	78	35	22	13	113	48	65	1	-	1
學甲區	131	59	72	50	28	22	81	31	50	-	-	-
柳營區	34	13	21	15	9	6	19	4	15	-	-	-
後壁區	109	60	49	34	27	7	75	33	42	1	-	1
東山區	159	66	93	7	4	3	152	62	90	-	-	-
下營區	49	25	24	12	9	3	37	16	21	-	-	-
六甲區	48	19	29	19	10	9	29	9	20	-	-	-
官田區	54	22	32	22	13	9	32	9	23	-	-	-
大內區	50	33	17	13	8	5	37	25	12	-	-	-
西港區	75	20	55	15	6	9	60	14	46	-	-	-
七股區	40	14	26	16	10	6	24	4	20	-	-	-
將軍區	90	45	45	26	18	8	64	27	37	1	1	-
北門區	21	6	15	4	1	3	17	5	12	-	-	-
新市區	52	29	23	21	15	6	31	14	17	3	1	2
安定區	52	26	26	19	12	7	33	14	19	-	-	-
山上區	33	23	10	17	14	3	16	9	7	-	-	-
玉井區	40	19	21	16	8	8	24	11	13	1	-	1
楠西區	6	1	5	1	1	-	5	-	5	-	-	-
南化區	65	42	23	16	12	4	49	30	19	1	1	-
左鎮區	10	3	7	5	-	5	5	3	2	-	-	-
仁德區	72	34	38	31	21	10	41	13	28	8	-	8
歸仁區	13	6	7	7	3	4	6	3	3	-	-	-
關廟區	31	19	12	12	12	-	19	7	12	-	-	-
龍崎區	14	13	1	3	3	-	11	10	1	-	-	-

資料來源：臺南市政府社會局。

表 7 臺南市各區民國 111 年列冊需關懷獨居老人服務概況

單位：人次、人

區域別	服務成果(人次)						期底安 裝緊急 救援連 線人數 (人)	本年轉介 進住機構 人數 (人)
	合計	電話 問安	關懷 訪視	居家 服務	餐飲 服務	陪同 就醫		
臺南市	1,310,431	239,957	588,189	251,808	229,986	491	2,180	64
東區	96,512	21,151	37,559	28,131	9,671	-	179	6
南區	37,166	8,704	17,522	8,423	2,517	0	158	-
北區	28,235	3,508	15,276	8,251	1,200	-	112	-
安南區	23,338	4,489	12,284	5,703	862	-	79	1
安平區	44,200	10,492	22,001	9,082	2,625	-	80	-
中西區	63,769	26,682	26,153	9,012	1,922	-	121	3
新營區	30,561	8,792	13,368	6,036	2,365	-	50	2
永康區	38,049	11,488	11,410	10,311	4,834	6	160	10
鹽水區	41,156	4,750	27,263	6,215	2,928	-	75	3
白河區	45,032	4,897	28,010	8,284	3,835	6	85	4
麻豆區	20,839	3,502	12,166	4,591	580	-	28	1
佳里區	29,908	4,733	12,446	8,028	4,383	318	73	1
新化區	21,694	2,676	12,679	5,985	354	-	72	2
善化區	111,593	17,712	35,035	9,686	49,160	-	47	8
學甲區	59,190	6,440	27,793	19,168	5,789	-	62	1
柳營區	21,568	3,763	12,636	3,360	1,809	-	52	-
後壁區	46,913	6,498	31,281	7,337	1,797	-	67	1
東山區	56,459	7,540	35,271	12,785	863	-	34	4
下營區	19,405	4,033	8,694	3,419	3,259	-	38	-
六甲區	27,296	4,137	13,336	4,192	5,631	-	39	-
官田區	17,655	4,105	9,512	3,124	914	-	85	-
大內區	32,746	5,869	13,039	4,183	9,655	-	24	5
西港區	28,184	5,328	13,128	8,406	1,321	1	19	-
七股區	61,895	12,362	17,440	9,597	22,382	114	29	3
將軍區	86,595	6,413	16,786	12,766	50,630	-	39	4
北門區	17,992	4,468	10,287	2,224	1,013	-	12	2
新市區	17,991	4,829	7,675	3,650	1,837	-	23	-
安定區	47,589	5,843	12,301	3,817	25,628	-	37	-
山上區	20,998	2,786	12,568	2,135	3,509	-	45	-
玉井區	22,546	3,655	12,238	5,543	1,110	-	60	1
楠西區	8,262	1,838	4,093	1,287	1,044	-	13	-
南化區	26,649	2,984	16,755	5,947	955	8	42	-
左鎮區	7,497	1,044	4,781	870	802	-	20	1
仁德區	23,240	7,158	9,929	5,288	827	38	32	-
歸仁區	5,682	1,158	3,280	900	344	-	39	-
關廟區	12,096	2,688	6,337	2,306	765	-	29	-
龍崎區	9,931	1,442	5,857	1,766	866	-	21	1

資料來源：臺南市政府社會局。

臺南市北門區人口老化問題分析

中華民國 111 年

編印者：臺南市北門區公所會計室

地址：臺南市北門區北門里 108 號

電話：06-7862677

出版日期：中華民國 112 年 05 月

本刊同時登載於臺南市北門區公所網站，

網址為 <https://beimen.tainan.gov.tw/>