

## 陸、金融財稅

### 一、金融

#### (一) 金融機構

本市 112 年底金融機構總計 405 家，其中本國銀行 231 家，農會信用部 122 家，本國產險公司 16 家，信用合作社 14 家，本國壽險公司 10 家，漁會信用部 9 家，票券金融公司 3 家。

#### (二) 存放款情形

本市 112 年底存款總餘額為 3,216,692 百萬元，其中本國銀行存款餘額為 2,587,532 百萬元占 80.44%，郵匯局存款餘額 603,739 百萬元占 18.77%，信用合作社 25,421 百萬元占 0.79%；放款總餘額為 1,570,845 百萬元，本國銀行放款餘額為 1,551,309 百萬元占 98.76%，其餘為信用合作社 19,536 百萬元占 1.24%。

### 二、財稅

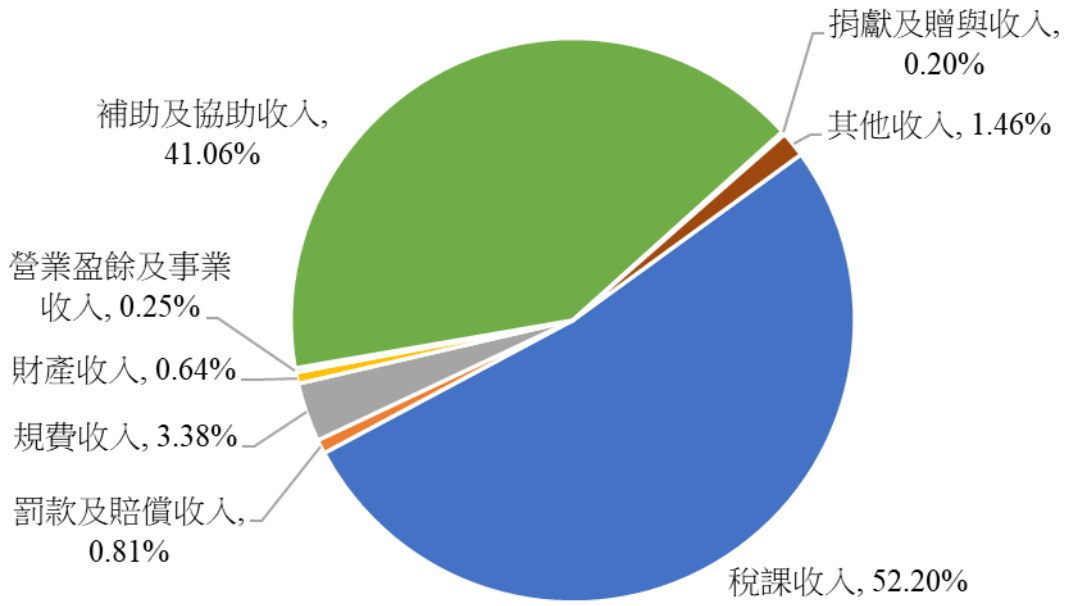
本市歷年來預算編列均根據量入為出原則，在歲入方面，仰賴大量之稅課收入 55,932,329 千元，在歲出方面，以教育支出 35,113,326 千元列為首要，民國 112 年度總預算歲入為 107,155,740 千元，較 111 年度 98,058,278 千元，計增加 9,097,462 千元(9.28%)；另總預算歲出為 109,523,451 千元，較 111 年度 102,065,814 千元，計增加 7,457,637 千元(7.31%)。

#### (一) 歲入預算部分

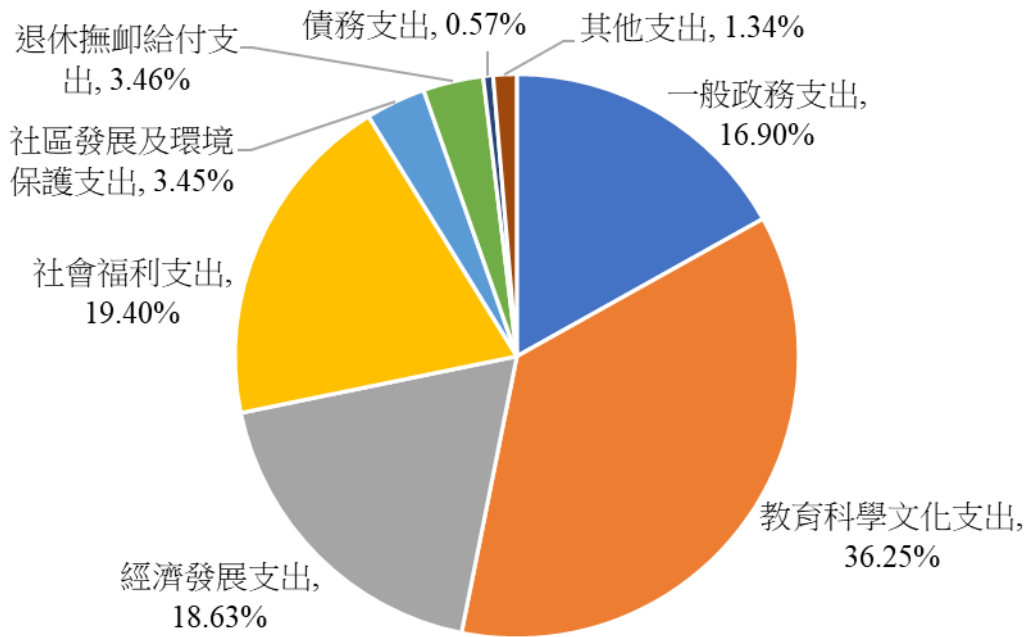
- 稅課收入 55,932,329 千元占 52.20%。
- 罰款及賠償收入 869,806 千元占 0.81%。
- 規費收入 3,627,082 千元占 3.38%。
- 財產收入 691,040 千元占 0.64%。
- 營業盈餘及事業收入 265,746 千元占 0.25%。
- 補助及協助收入 43,994,974 千元占 41.06%。
- 捐獻及贈與收入 209,420 千元占 0.20%。
- 其他收入 1,565,343 千元占 1.46%。

#### (二) 歲出預算部分

- 一般政務支出 18,505,921 千元占 16.90%。
- 教育科學文化支出 39,706,128 千元占 36.25%。
- 經濟發展支出 20,405,462 千元占 18.63%。
- 社會福利支出 21,244,079 千元占 19.40%。
- 社區發展及環境保護支出 3,778,240 千元占 3.45%。
- 退休撫卹給付支出 3,787,243 千元占 3.46%。
- 債務支出 624,000 千元占 0.57%。
- 其他支出 1,472,378 千元占 1.34%。



本市 112 年總預算(歲入)



本市 112 年總預算(歲出)

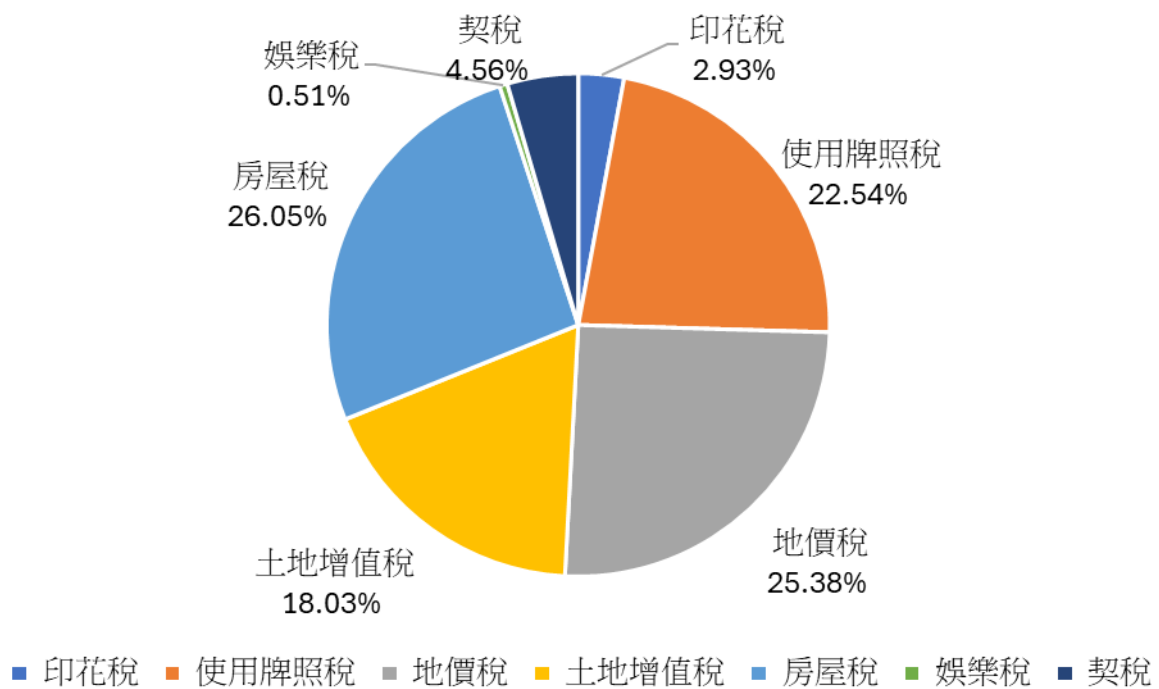
### 三、稅 課

#### (一) 國稅

民國 110 年起，財政部統一不再編製國稅資料，僅列市稅資料。

#### (二) 市稅

民國 112 年度，實徵數為 24,977,951 千元，其中印花稅 731,177 千元占 2.93%；使用牌照稅 5,630,233 占 22.54%；地價稅 6,338,594 千元占 25.38%；土地增值稅為 4,504,224 千元占 18.03%；房屋稅 6,506,661 千元占 26.05%；娛樂稅 128,780 千元占 0.51%；契稅 1,138,282 千元占 4.56%。



本市 112 年稅捐實徵數(市稅)

表6-1.金融機構分布

單位：家

年底別及區別 End of Year & District	總計 Grand Total	本國銀行 Domestic Banks	外國銀行 Foreign Banks	陸商銀行 Mainland Chinese Banks	信用合作社 Credit Co-operative Associations	農會信用部 Credit Departments of Farmer's Associations	漁會信用部 Credit Departments of Fishermen's Associations
民國103年 2014	414	233	-	-	14	124	9
民國104年 2015	417	236	-	-	14	124	9
民國105年 2016	417	237	-	-	14	123	9
民國106年 2017	414	234	-	-	14	123	9
民國107年 2018	409	230	-	-	14	123	9
民國108年 2019	408	231	-	-	14	122	9
民國109年 2020	407	229	-	-	14	123	9
民國110年 2021	405	230	-	-	14	123	9
民國111年 2022	403	229	-	-	14	122	9
民國112年 2023	405	231	-	-	14	122	9
新營區 Sinying	25	16	-	-	-	5	-
鹽水區 Yanshuei	5	2	-	-	-	3	-
白河區 Baihe	7	2	-	-	-	5	-
柳營區 Liouying	5	-	-	-	-	5	-
後壁區 Houbi	6	-	-	-	-	6	-
東山區 Dungshan	5	-	-	-	-	5	-
麻豆區 Madou	7	3	-	-	-	4	-
下營區 Siaying	4	-	-	-	-	4	-
六甲區 Lioujia	3	1	-	-	-	2	-
官田區 Guantian	6	-	-	-	-	6	-
大內區 Danei	4	-	-	-	-	4	-
佳里區 Jiali	12	6	-	-	-	5	1
學甲區 Syuejia	9	3	-	-	-	6	-
西港區 Sigang	4	1	-	-	-	3	-
七股區 Cigu	3	-	-	-	-	1	2
將軍區 Jiangjyun	7	-	-	-	-	5	2
北門區 Beimen	5	-	-	-	-	4	1
新化區 Sinhua	5	2	-	-	-	3	-
善化區 Shanhua	12	8	-	-	-	4	-
新市區 Sinshih	5	3	-	-	-	2	-
安定區 Anding	7	2	-	-	-	5	-
山上區 Shanshang	1	-	-	-	-	1	-
玉井區 Yujing	2	1	-	-	-	1	-
楠西區 Nansi	1	-	-	-	-	1	-
南化區 Nanhua	1	-	-	-	-	1	-
左鎮區 Zuojhen	1	-	-	-	-	1	-
仁德區 Rende	14	8	-	-	-	6	-
歸仁區 Gueiren	9	4	-	-	-	5	-
關廟區 Guanmiao	4	1	-	-	-	3	-
龍崎區 Longci	2	-	-	-	-	2	-
永康區 Yongkang	48	35	-	-	2	7	-
東區 East	39	34	-	-	3	-	-
南區 South	20	16	-	-	1	2	-
北區 North	27	20	-	-	4	1	-
安南區 Annan	21	14	-	-	1	4	2
安平區 Anping	10	6	-	-	1	-	-
中西區 West Central	59	43	-	-	2	-	1

資料來源：中央銀行

說明：1.總機構算一單位，分行(局、庫、社、部、公司)等分支機構算一單位，其餘分支單位不納入統計。

2.中央銀行、中央存款保險公司及信用卡公司不納入統計。

3.本國銀行及本國人壽保險公司部分不包括郵匯局之分支單位。

4.產物保險合作社納入本國產物保險公司計算。

5.外國銀行、外國人壽保險公司、外國產物保險公司及外國銀行駐台代表人辦事處之總機構不納入統計



表6-2.主要金融機構存、放款餘額

單位：新臺幣百萬元

年底別 End of Year	存款餘額Balance of Deposits					
	合計 Total	本國銀行 Domestic Banks	外國銀行在臺分行 Local Branches of Foreign Banks	大陸地區銀行在臺分行 Local Branches of Mainland Chinese Banks	信用合作社 Credit Co-operative Associations	中華郵政公司 Chunghwa Post Co., Ltd.
民國 103年 6 月 End of June, 2014	1,924,513	1,457,713	-	-	19,229	447,571
民國 103年 12 月 End of 2014	1,995,361	1,516,967	-	-	19,562	458,832
民國 104年 6 月 End of June, 2015	2,037,580	1,544,290	-	-	20,239	473,051
民國 104年 12 月 End of 2015	2,126,779	1,626,507	-	-	20,501	479,771
民國 105年 6 月 End of June, 2016	2,148,005	1,632,880	-	-	20,340	494,785
民國 105年 12 月 End of 2016	2,211,221	1,690,877	-	-	20,684	499,660
民國 106年 6 月 End of June, 2017	2,250,272	1,721,988	-	-	20,698	507,586
民國 106年 12 月 End of 2017	2,314,855	1,784,333	-	-	20,919	509,603
民國 107年 6 月 End of June, 2018	2,330,848	1,793,403	-	-	21,617	515,828
民國 107年 12 月 End of 2018	2,375,289	1,834,636	-	-	22,407	518,246
民國 108年 6 月 End of June, 2019	2,422,372	1,872,266	-	-	22,597	527,509
民國 108年 12 月 End of 2019	2,468,999	1,918,927	-	-	22,405	527,667
民國 109年 6 月 End of June, 2020	2,532,004	1,973,559	-	-	22,669	535,776
民國 109年 12 月 End of 2020	2,646,671	2,084,430	-	-	22,906	539,335
民國 110年 6 月 End of June, 2021	2,726,564	2,153,544	-	-	23,189	549,832
民國 110年 12 月 End of 2021	2,848,863	2,268,971	-	-	23,504	556,388
民國 111年 6 月 End of June, 2022	2,911,280	2,316,516	-	-	23,655	571,109
民國 111年 12 月 End of 2022	3,019,611	2,412,967	-	-	24,468	582,176
民國 112年 6 月 End of June, 2023	3,121,197	2,498,887	-	-	25,008	597,302
民國 112年 12 月 End of 2023	3,216,692	2,587,532	-	-	25,421	603,739

資料來源：行政院金融監督管理委員會銀行局統計室

說明：1. 金融機構存款包括本國銀行、外國銀行在華分行、基層金融機構、信託投資公司、郵政儲金匯業局之存款(本國銀行存款之郵匯局轉存款扣除不予列計)。  
2. 澳盛銀行102年4月原為外國銀行在台分行改為本國銀行，故102年無存、放款餘額。

Table 6-2. Balance of Deposits and Loans of Main Financial Institutions

Unit: Million NT\$

放款餘額 Balance of Loans				
合計 Total	本國銀行 Domestic Banks	外國銀行在臺分行 Local Branches of Foreign Banks	大陸地區銀行 在臺分行 Local Branches of Mainland Chinese Banks	信用合作社 Credit Co-operative Associations
871,536	858,495	-	-	13,041
897,905	884,488	-	-	13,417
895,097	880,690	-	-	14,407
913,577	899,044	-	-	14,533
925,677	910,682	-	-	14,995
965,833	950,566	-	-	15,267
990,518	975,070	-	-	15,448
1,027,586	1,011,663	-	-	15,923
1,062,682	1,046,293	-	-	16,389
1,096,251	1,080,244	-	-	16,008
1,118,430	1,101,724	-	-	16,706
1,176,109	1,159,532	-	-	16,577
1,232,111	1,215,211	-	-	16,900
1,290,707	1,273,730	-	-	16,977
1,353,802	1,336,023	-	-	17,779
1,439,713	1,421,338	-	-	18,375
1,462,291	1,443,398	-	-	18,893
1,496,328	1,477,156	-	-	19,172
1,504,218	1,484,246	-	-	19,972
1,570,845	1,551,309	-	-	19,536

Source: Statistics Office of Bureau of Monetary Affairs, Financial Supervisory Commission, R.O.C.

表6-3.歲入預決算－按來源別分

單位：新臺幣千元

1.預算

年度別 Fiscal Year	總計 Grand Total	稅課收入 Tax Revenues	工程受益費收入 Receipts from Charges on Benefits of Public Construction	罰款及賠償收入 Fine and Compensation Revenues	規費收入 Official Fee Revenues
民國103年 2014	73,857,067	39,593,547	-	774,229	2,270,582
民國104年 2015	70,813,044	40,609,783	-	860,163	1,640,961
民國105年 2016	70,563,207	41,168,961	-	805,656	3,250,288
民國106年 2017	74,110,477	43,084,022	-	652,708	3,272,538
民國107年 2018	84,857,087	47,539,081	-	647,943	3,258,685
民國108年 2019	86,258,744	47,231,944	-	754,819	3,387,237
民國109年 2020	94,680,435	47,439,916	-	764,876	3,438,676
民國110年 2021	96,145,148	47,727,478	-	797,018	3,471,735
民國111年 2022	98,058,278	49,730,239	-	848,038	3,539,492
民國112年 2023	107,155,740	55,932,329	-	869,806	3,627,082

資料來源：本府主計處。



Table 6-3. The Budget and Final Accounts of Annual Revenues by Source

1. Budget						Unit : N.T. \$ 1,000
信託管理收入 Receipts from Trust Management	財產收入 Property Revenues	營業盈餘及事業收入 Government Operating Surplus and Public Enterprise Revenues	補助及協助收入 Subsidy and Assistance Revenues	捐獻及贈與收入 Donation and Contribution Revenues	其他收入 Others	
-	5,005,840	954,109	24,234,086	301,734	722,940	
-	3,157,020	1,019,050	22,855,818	147,672	522,577	
-	457,628	65,507	23,451,647	207,081	1,156,439	
-	546,608	1,027,036	24,180,439	182,516	1,164,610	
-	887,549	5,639,833	25,562,033	197,927	1,124,036	
-	645,281	4,330,771	28,601,631	161,217	1,145,844	
-	963,190	1,828,244	38,766,336	159,215	1,319,982	
-	469,747	1,441,483	40,709,598	160,913	1,367,176	
-	488,717	481,261	41,365,871	183,686	1,420,974	
-	691,040	265,746	43,994,974	209,420	1,565,343	

Source: Department of Budget, Accounting &amp; Statistics.

表6-3.歲入預決算－按來源別分(續完)

單位：新臺幣千元

2.決算

年度別 Fiscal Year	總計 Grand Total	稅課收入 Tax Revenues	工程受益費收入 Receipts from Charges on Benefits of Public Construction	罰款及賠償收入 Fine and Compensation Revenues	規費收入 Official Fee Revenues
民國103年 2014	71,582,259	40,382,768	-	1,012,902	2,349,208
民國104年 2015	70,992,003	42,115,666	-	1,213,242	1,818,620
民國105年 2016	72,760,632	44,194,367	-	1,046,858	3,390,411
民國106年 2017	77,843,378	46,946,320	-	882,526	3,536,847
民國107年 2018	85,461,194	49,859,936	-	950,831	3,464,070
民國108年 2019	86,500,899	50,170,222	-	1,107,156	3,542,043
民國109年 2020	95,180,617	48,286,263	-	1,364,153	3,695,344
民國110年 2021	97,472,177	49,204,037	-	1,558,747	3,721,789
民國111年 2022	99,668,964	52,264,300	-	1,476,171	3,780,635
民國112年 2023	111,538,071	59,939,712	-	1,840,759	3,742,215

資料來源：本府主計處。

Table 6-3. The Budget and Final Accounts of Annual Revenues by Source(Cont. End)

2. Final Accounts						Unit : N.T. \$ 1,000
信託管理收入 Receipts from Trust Management	財產收入 Property Revenues	營業盈餘及事業收入 Government Operating Surplus and Public Enterprise Revenues	補助及協助收入 Subsidy and Assistance Revenues	捐獻及贈與收入 Donation and Contribution Revenues	其他收入 Others	
-	2,645,464	417,072	23,434,286	252,847	1,087,712	
-	2,497,452	7,287	22,444,184	194,389	701,163	
-	416,774	17,315	22,250,422	208,708	1,235,776	
-	668,770	1,027,354	23,132,443	177,443	1,471,675	
-	892,818	4,628,200	24,020,633	176,424	1,468,282	
-	485,261	2,462,462	27,141,481	139,356	1,452,918	
-	985,251	1,841,639	37,349,119	159,897	1,498,951	
-	518,268	1,095,332	39,357,024	149,803	1,867,177	
-	700,674	493,722	39,009,863	175,919	1,767,679	
-	916,432	267,424	42,579,895	193,183	2,058,451	

Source: Department of Budget, Accounting &amp; Statistics.

表6-4.歲出預決算－按政事別分

單位：新臺幣千元

1.預算

年度別 Fiscal Year	總計 Grand Total	立法支出 Legislative Expenditures	行政支出 Administrative Expenditures	民政支出 Expenditures for Civil Affairs	警政支出 Expenditures for Police Affairs
民國103年 2014	80,657,067	616,252	669,447	7,797,700	6,575,229
民國104年 2015	76,588,044	663,208	651,950	7,096,857	6,535,158
民國105年 2016	77,210,807	653,190	642,172	7,021,071	6,387,463
民國106年 2017	79,849,723	660,661	655,812	7,160,834	6,394,233
民國107年 2018	84,857,087	660,348	682,475	7,439,679	6,332,797
民國108年 2019	86,258,744	659,816	744,624	7,528,465	6,594,368
民國109年 2020	100,794,465	706,172	792,843	7,841,864	7,447,698
民國110年 2021	100,628,490	704,086	725,272	7,784,165	7,129,865
民國111年 2022	102,065,814	685,452	775,352	8,425,626	7,232,552
民國112年 2023	109,523,451	688,583	820,821	8,884,728	7,427,088

資料來源：本府主計處。

說明：1.各縣市可視實際狀況增列統計項目。

2.政權行使支出：中央配合國民大會廢除，自95年起無相關預算，惟地方係將立法機關支出歸屬本科目，考量符合「立法支出」定義，107年度起相關支出移列該科目，並刪除本科目。

Table 6-4. The Budget and Final Accounts of Annual Expenditures by Functions

1. Budget					Unit : N.T. \$ 1,000
財務支出 Financial Expenditures	教育支出 Educational Expenditures	科學支出 Scientific Expenditures	文化支出 Cultural Expenditures	農業支出 Agricultural Expenditures	
707,473	26,296,914	-	3,312,322	5,642,605	
708,122	25,856,157	-	2,193,720	5,342,213	
703,310	25,842,314	-	2,214,395	5,694,028	
683,935	26,360,888	-	4,293,570	5,744,195	
658,801	27,308,456	-	3,661,481	7,133,636	
664,880	26,037,205	-	3,411,717	10,273,379	
654,969	31,930,998	-	4,145,993	7,990,071	
648,875	35,143,057	-	3,103,000	9,902,732	
651,494	33,981,930	-	3,591,296	8,894,451	
684,701	35,113,326	-	4,592,802	8,658,634	

Source: Department of Budget, Accounting & Statistics.

Note: 1. The counties and cities can adjust the statistical items according to the actual situations.

表6-4.歲出預決算－按政事別分(續1)

單位：新臺幣千元

1.預算

年度別 Fiscal Year	工業支出 Industrial Expenditures	交通支出 Transportation and Communication Expenditures	其他經濟服務支出 Expenditures for Other Economic Service	社會保險支出 Expenditures for Social Insurance
民國103年 2014	481,919	7,279,286	1,229,359	639,636
民國104年 2015	477,554	6,349,822	1,129,092	668,419
民國105年 2016	445,371	7,170,309	1,154,685	649,118
民國106年 2017	608,005	6,469,893	1,160,618	658,117
民國107年 2018	531,221	7,717,081	1,202,841	665,352
民國108年 2019	546,142	7,649,722	1,511,759	657,867
民國109年 2020	693,346	10,193,469	1,671,650	679,231
民國110年 2021	813,975	7,462,109	1,603,941	720,367
民國111年 2022	696,147	7,844,882	1,541,306	729,295
民國112年 2023	746,747	8,729,915	2,270,166	762,878

資料來源：本府主計處。

Table 6-4. The Budget and Final Accounts of Annual Expenditures by Functions(Cont.1)

1.Budget					Unit : N.T. \$ 1,000
社會救助支出 Expenditures for Social Assistance	福利服務支出 Expenditures for Welfare Service	國民就業支出 Expenditures for Employment Service	醫療保健支出 Expenditures for Medical and Health Matters	社區發展支出 Expenditures for Community Development	
1,063,525	7,125,229	99,085	1,136,605	271,094	
759,017	6,979,546	95,846	1,116,092	230,600	
995,669	7,566,527	91,292	1,162,394	344,953	
812,858	7,352,745	90,052	1,139,640	480,247	
790,130	9,180,247	96,033	1,158,906	736,700	
571,633	9,799,953	101,253	1,183,341	484,857	
1,105,793	12,991,046	92,967	1,416,869	852,894	
750,484	12,647,660	95,465	1,286,119	596,726	
683,725	15,309,586	97,367	1,466,952	750,562	
1,423,861	17,036,124	404,560	1,616,656	480,640	

Source:Department of Budget,Accounting &amp; Statistics.

表6-4.歲出預決算－按政事別分(續2)

年度別 Fiscal Year	1.預算		
	環境保護支出 Expenditures for Environmental Protection	退休撫卹給付支出 Retirement and Compassionate Aid Payment	債務付息支出 Interest Payment
民國103年 2014	2,785,448	4,424,937	1,221,437
民國104年 2015	2,963,171	4,383,954	1,165,000
民國105年 2016	2,838,391	3,511,808	930,000
民國106年 2017	3,171,437	3,661,328	800,000
民國107年 2018	2,972,879	3,637,588	638,725
民國108年 2019	2,938,648	3,196,094	590,000
民國109年 2020	3,737,457	3,437,652	590,000
民國110年 2021	4,027,535	3,602,771	524,000
民國111年 2022	3,373,932	3,546,109	516,000
民國112年 2023	3,297,600	3,787,243	624,000

資料來源：本府主計處。



Table 6-4. The Budget and Final Accounts of Annual Expenditures by  
Functions(Cont.2)

1.Budget			Unit : N.T. \$ 1,000	
還本付息事務支出 Debt Servicing Management Fees	專案補助支出 Subsidies for Special Projects	第二預備金 Secondary Reserve Fund	其他支出 Others	
-	-	51,801	1,229,764	
-	-	40,656	1,181,890	
-	-	25,347	1,167,000	
-	-	13,190	1,477,465	
-	-	2,577	1,649,134	
-	-	21	1,113,000	
-	-	143,882	1,677,601	
-	-	30,217	1,326,069	
-	-	44,874	1,226,924	
-	-	-	1,472,378	

Source:Department of Budget,Accounting & Statistics.

表6-4.歲出預決算－按政事別分(續3)

單位：新臺幣千元

2.決算

年度別 Fiscal Year	總計 Grand Total	立法支出 Legislative Expenditures	行政支出 Administrative Expenditures	民政支出 Expenditures for Civil Affairs	警政支出 Expenditures for Police Affairs
民國103年 2014	60,116,355	539,580	543,846	7,151,373	6,112,259
民國104年 2015	57,613,880	602,741	547,192	6,453,638	5,987,684
民國105年 2016	72,727,216	592,973	560,091	6,534,850	5,878,702
民國106年 2017	74,696,140	587,931	575,115	6,714,803	5,959,239
民國107年 2018	80,114,264	581,441	610,628	7,098,394	6,192,191
民國108年 2019	81,575,317	614,904	671,480	7,174,787	6,499,265
民國109年 2020	95,076,949	650,207	710,620	7,480,059	6,931,859
民國110年 2021	95,483,187	650,836	658,259	7,378,448	6,651,660
民國111年 2022	96,764,490	627,702	728,929	8,141,144	6,943,923
民國112年 2023	104,124,125	621,489	741,445	8,483,969	7,061,740

資料來源：本府主計處。

說明：1. 決算數係為決算審定數。

2. 各縣市可視實際狀況增列統計項目。

3. 農漁民保險、全民健保及勞工保險102年改由中央負擔。

4. 政權行使支出：中央配合國民大會廢除，自95年起無相關預算，惟地方係將立法機關支出歸屬本科目，考量符合「立法支出」定義，107年度起相關支出移列該科目，並刪除本科目。

Table 6-4. The Budget and Final Accounts of Annual Expenditures by Functions(Cont.3)

2.Final Accounts					Unit : N.T. \$ 1,000
財務支出 Financial Expenditures	教育支出 Educational Expenditures	科學支出 Scientific Expenditures	文化支出 Cultural Expenditures	農業支出 Agricultural Expenditures	
655,607	24,656,808	-	3,163,981	5,185,126	
654,191	25,075,648	-	1,971,413	4,909,631	
656,804	25,487,037	-	2,066,525	5,182,943	
633,303	26,174,818	-	3,989,928	4,945,570	
625,183	26,886,457	-	3,588,604	6,296,221	
629,823	25,725,516	-	3,337,291	8,855,749	
624,492	31,101,664	-	3,888,818	7,204,434	
624,073	34,285,887	-	2,826,008	9,315,228	
640,455	32,898,973	-	3,456,087	7,914,457	
655,565	33,967,398	-	4,375,994	8,283,347	

Source: Department of Budget, Accounting & Statistics.

Note: 1. The number of the final accounts has been audited.

2. The counties and cities can adjust the statistical items according to the actual situations.

表6-4.歲出預決算－按政事別分(續4)

單位：新臺幣千元

2.決算

年度別 Fiscal Year	工業支出 Industrial Expenditures	交通支出 Transportation and Communication Expenditures	其他經濟服務支出 Expenditures for Other Economic Service	社會保險支出 Expenditures for Social Insurance
民國103年 2014	403,028	6,642,967	1,116,566	611,295
民國104年 2015	408,185	5,305,550	1,038,690	629,835
民國105年 2016	389,439	6,879,387	1,044,529	619,493
民國106年 2017	439,043	6,143,154	1,092,556	633,461
民國107年 2018	459,908	7,175,148	1,133,673	639,194
民國108年 2019	475,221	7,012,751	1,373,629	634,418
民國109年 2020	566,051	9,746,166	1,540,729	652,370
民國110年 2021	513,445	7,076,335	1,467,464	676,090
民國111年 2022	643,237	7,551,089	1,436,125	677,563
民國112年 2023	627,071	8,349,555	2,116,404	641,843

資料來源：本府主計處。

Table 6-4. The Budget and Final Accounts of Annual Expenditures by Functions(Cont.4)

2.Final Accounts					Unit : N.T. \$ 1,000
社會救助支出 Expenditures for Social Assistance	福利服務支出 Expenditures for Welfare Service	國民就業支出 Expenditures for Employment Service	醫療保健支出 Expenditures for Medical and Health Matters	社區發展支出 Expenditures for Community Development	
982,825	6,756,563	85,793	1,029,922	232,550	
648,835	6,477,359	84,821	974,269	214,381	
881,020	7,164,254	86,207	1,094,646	323,710	
790,024	6,796,137	87,085	1,072,605	451,195	
737,465	8,143,106	95,637	1,085,678	521,886	
552,719	8,994,403	98,027	1,100,515	438,312	
1,046,405	12,250,968	87,983	1,307,183	794,616	
678,639	12,081,916	89,465	1,142,600	534,752	
649,412	14,345,406	93,624	1,306,236	563,911	
1,305,153	15,768,262	339,943	1,452,689	385,739	

Source:Department of Budget,Accounting &amp; Statistics.

表6-4.歲出預決算－按政事別分(續完)

單位：新臺幣千元

2.決算

年度別 Fiscal Year	環境保護支出 Expenditures for Environmental Protection	退休撫卹給付支出 Retirement and Compassionate Aid Payment	債務付息支出 Interest Payment
民國103年 2014	2,675,416	3,684,694	677,564
民國104年 2015	2,794,948	3,411,814	649,470
民國105年 2016	2,674,726	3,224,175	418,240
民國106年 2017	3,051,063	3,179,127	248,814
民國107年 2018	2,840,067	3,568,378	355,022
民國108年 2019	2,859,697	3,155,597	335,908
民國109年 2020	3,470,086	3,415,433	334,981
民國110年 2021	3,875,267	3,503,411	247,820
民國111年 2022	3,316,336	3,522,771	346,166
民國112年 2023	3,252,771	3,714,995	623,083

資料來源：本府主計處。

Table 6-4. The Budget and Final Accounts of Annual Expenditures by Functions (Cont. End)

2.Final Accounts				Unit : N.T. \$ 1,000
還本付息事務支出 Debt Servicing Management Fees	專案補助支出 Subsidies for Special Projects	第二預備金 Secondary Reserve Fund	其他支出 Others	
-	-	-	-	614,697
-	-	-	-	694,082
-	-	-	-	967,465
-	-	-	-	1,131,169
-	-	-	-	1,479,984
-	-	-	-	1,035,305
-	-	-	-	1,271,825
-	-	-	-	1,205,584
-	-	-	-	960,944
-	-	-	-	1,355,670

Source:Department of Budget,Accounting &amp; Statistics.

表6-5.歷年財政狀況

單位：千元、%

年度別 Fiscal Year	融資調度需求			融資調度財源		
	Finance-Scheduling Requirements	歲入歲出差短 Deficit of Annual Revenues & Expenditures	債務還本 Debt Repayment	Finance-Scheduling Financial Resources	賒借收入 Borrowing	移用以前年度歲計贖餘 Appropriation from Previous Year's Surplus
民國103年 2014	23,084,012	1,938,822	21,145,190	26,104,800	26,104,800	-
民國104年 2015	23,075,687	-1,457,626	24,533,313	30,307,900	30,307,900	-
民國105年 2016	24,231,384	-33,416	24,264,800	25,164,800	25,164,800	-
民國106年 2017	29,000,662	-3,147,238	32,147,900	32,147,900	32,147,900	-
民國107年 2018	17,977,870	-5,346,930	23,324,800	20,824,800	20,824,800	-
民國108年 2019	27,222,318	-4,925,582	32,147,900	32,000,000	32,000,000	-
民國109年 2020	23,121,132	-103,668	23,224,800	23,200,000	23,200,000	-
民國110年 2021	37,411,010	-1,988,990	39,400,000	39,400,000	39,400,000	-
民國111年 2022	13,495,525	-2,904,475	16,400,000	14,000,000	14,000,000	-
民國112年 2023	31,986,054	-7,413,946	39,400,000	38,400,000	38,400,000	-

資料來源：本府主計處。

說明：1. 本表資料係為決算審定數。

2. 自籌財源比率 = [(歲入 - 補助及協助收入 - 統籌分配稅收入) / 歲入] \* 100。

3. 賦稅依存度 = 稅課收入 / 歲出 \* 100。

4. 補助及協助依存度 = 補助及協助收入 / 歲出 \* 100。



Table 6-5. Financial Condition of Previous Years

Unit :NT \$ 1,000, %

自籌財源比率(%) Rate of Owner Financial Resources	賦稅依存度 Degree of Dependence on Taxes	補助及協助依存度 Degree of Dependence on Subsidy and Assistance	債務未償餘額	
			Outstanding Debt	占歲出(%) As a Percentage of Annual Expenditures
41.94	54.93	31.87	48,798,113	66.37
42.11	60.57	32.28	54,572,700	78.48
41.36	60.77	30.59	55,472,700	76.28
45.38	62.85	30.97	55,472,700	74.26
45.50	62.24	29.98	52,972,700	66.12
43.39	61.50	33.27	52,824,800	64.76
39.58	50.79	39.28	52,800,000	55.53
37.78	51.53	41.22	52,800,000	55.30
36.05	54.01	40.31	50,400,000	52.09
32.15	57.57	40.89	49,400,000	47.44

Source: Department of Budget, Accounting &amp; Statistics.

表6-6.各項稅捐實徵數

單位：新臺幣千元

年度別 Fiscal Year	總計 Grand Total	國 稅			
		合計 Total	營利事業所得稅 Profit-Seeking Enterprise Income Tax	綜合所得稅 Individual Income Tax	遺產及贈與稅 Estate and Gift Tax
民國103年 2014	67,755,463	46,198,432	15,212,676	12,087,153	1,022,942
民國104年 2015	74,641,388	52,146,413	19,243,082	13,532,463	1,339,040
民國105年 2016	84,653,288	62,340,510	21,926,260	16,488,252	1,685,132
民國106年 2017	105,309,588	79,273,761	22,774,147	16,671,499	2,171,904
民國107年 2018	119,281,333	92,565,698	24,304,826	19,276,533	2,036,628
民國108年 2019	129,089,051	101,540,622	28,610,867	17,643,673	2,022,157
民國109年 2020	124,934,263	97,795,734	19,972,769	16,653,149	1,779,225
民國110年 2021	26,201,096	-	-	-	-
民國111年 2022	25,839,670	-	-	-	-
民國112年 2023	25,030,413	-	-	-	-

資料來源：本府財政稅務局。

說明：1.營業稅含金融營業稅。2.110年起財政部統一不再編製國稅資料，本表僅列市稅資料。

Table 6-6. No. of Actual Collection of Various Taxes

Unit : N.T. \$ 1,000

National Taxes						
菸酒稅	貨物稅	證券交易稅	期貨交易稅	特種貨物及勞務稅	健康福利捐	營業稅
Alcohol and Tobacco Tax	Commodities Tax	Securities Transaction Tax	Futures Transaction Tax	Specifically Selected Goods	Health and Welfare Surtax	Business Tax
3,525,643	677,364	3,325,133	20,048	164,766	-	10,162,707
3,783,282	608,770	2,826,794	26,067	81,212	-	10,705,703
4,931,944	528,132	2,442,854	28,671	47,395	2,439,735	11,822,135
11,251,834	525,332	3,325,419	39,498	18,300	10,530,494	11,965,334
19,976,043	491,598	3,608,319	42,499	14,400	10,423,977	12,390,875
23,652,427	295,042	3,225,155	35,636	-8,258	12,917,652	13,146,271
25,159,810	63,950	5,622,465	57,663	-14	13,780,736	14,705,981
-	-	-	-	-	-	-
-	-	-	-	-	-	-
-	-	-	-	-	-	-

Source: Local Tax Bureau.

表6-6.各項稅捐實徵數(續完)

單位：新臺幣千元

年度別 Fiscal Year	市 稅				
	合計 Total	印花稅 Stamp Tax	使用牌照稅 Vehicle License Tax	田賦 Agricultural Land Tax	地價稅 Land Value Tax
民國103年 2014	21,006,976	423,751	4,725,602	-	4,101,739
民國104年 2015	22,055,103	455,451	4,905,079	-	4,164,357
民國105年 2016	21,953,444	444,296	5,027,088	-	5,467,808
民國106年 2017	25,629,328	497,042	5,127,859	-	5,416,913
民國107年 2018	26,178,963	515,750	5,196,294	-	5,561,520
民國108年 2019	26,922,418	553,379	5,302,463	-	5,534,973
民國109年 2020	26,698,818	593,489	5,382,580	-	5,871,784
民國110年 2021	26,143,627	709,884	5,454,262	-	5,805,788
民國111年 2022	25,786,163	692,652	5,551,657	-	6,441,352
民國112年 2023	24,977,951	731,177	5,630,233	-	6,338,594

資料來源：本府財政稅務局。

說明：1.109年以前罰鍰包括國稅罰鍰及市稅罰鍰；其他收入包括國稅及市稅其他收入。  
2.110年起財政部統一不再編製國稅資料，罰鍰及其他收入僅列市稅。

Table 6-6. No. of Actual Collection of Various Taxes ( Cont. End)

Unit : N.T. \$ 1, 000

City Taxes				教育捐 Education Surtax	罰鍰 Fines	其他收入 Others
土地增值稅 Land Value Increment Tax	房屋稅 Building Tax	娛樂稅 Amusement Tax	契稅 Deed Tax			
5,936,745	4,987,076	104,399	727,664	194	413,926	135,935
6,468,955	5,170,657	104,228	786,376	-	385,887	53,985
4,888,489	5,266,705	100,081	758,977	-	328,628	30,706
6,753,881	6,642,770	103,403	1,087,460	-	331,681	74,818
6,509,439	7,111,574	110,756	1,173,630	-	368,350	168,322
6,652,848	7,634,266	116,666	1,127,823	-	404,925	221,086
7,909,850	5,755,782	110,712	1,074,621	-	400,683	39,028
6,747,330	5,999,399	92,603	1,334,361	-	57,469	-
5,728,426	6,210,593	119,190	1,042,293	-14	53,521	-
4,504,224	6,506,661	128,780	1,138,282	200	52,262	-

---

Source:Local Tax Bureau.

表6-7.各項稅捐納庫數

單位：新臺幣千元

年度及稅目別 Fiscal Year & Tax Item	實徵數(淨額) No. of Actual Collection	納 庫 數		
		合計 Total	國庫 National Treasury	中央統籌分配 Unified Taxation by Central Gov't
民國103年 2014	21,100,453	21,099,017	-	-
民國104年 2015	22,113,060	22,112,287	-	-
民國105年 2016	21,997,382	21,997,154	-	-
民國106年 2017	25,694,191	25,694,191	-	-
民國107年 2018	26,232,420	26,232,420	-	-
民國108年 2019	26,987,490	26,987,490	-	-
民國109年 2020	26,767,493	26,767,493	-	-
民國110年 2021	26,201,096	26,201,096	-	-
民國111年 2022	25,839,670	25,839,670	-	-
民國112年 2023	25,030,413	25,030,413	-	-
印花稅 Stamp Tax	731,177	731,177	-	-
使用牌照稅 Vehicle License Tax	5,630,233	5,630,233	-	-
田賦 Agricultural Land Tax	-	-	-	-
地價稅 Land Value Tax	6,338,594	6,338,594	-	-
土地增值稅 Land Value Increment Tax	4,504,224	4,504,224	-	-
房屋稅 Building Tax	6,506,661	6,506,661	-	-
娛樂稅 Amusement Tax	128,780	128,780	-	-
契稅 Deed Tax	1,138,282	1,138,282	-	-
教育捐 Education Surtax	200	200	-	-
罰鍰 Fines	52,262	52,262	-	-

資料來源：本府財政稅務局。

說明：罰鍰為市稅罰鍰。

Table 6-7. No. of Various Taxes Paid to Treasury

Unit : N.T. \$ 1 000

No. of Paid to Treasury				未納庫數 No. of Unpaid to Treasury
重建基金 Financial Enterprises	市庫 City Treasury	市統籌分配 Unified Taxation by City Gov't	鄉鎮市庫 Township Treasury	
-	21,099,017	-	-	1,436
-	22,112,287	-	-	773
-	21,997,154	-	-	228
-	25,694,191	-	-	-
-	26,232,420	-	-	-
-	26,987,490	-	-	-
-	26,767,493	-	-	-
-	26,201,096	-	-	-
-	25,839,670	-	-	-
-	25,030,413	-	-	-
-	731,177	-	-	-
-	5,630,233	-	-	-
-	-	-	-	-
-	6,338,594	-	-	-
-	4,504,224	-	-	-
-	6,506,661	-	-	-
-	128,780	-	-	-
-	1,138,282	-	-	-
-	200	-	-	-
-	52,262	-	-	-

Source: Local Tax Bureau.

表6-8.市公庫收支

單位：新臺幣千元

1. 收入

年度 Fiscal Year	總計 Grand Total	本年度收入		
		合計 Total	稅課收入 Tax Revenues	工程受益費收入 Construction Benefit Fee Revenues
民國103年 2014	153,855,243	93,277,895	38,325,367	-
民國104年 2015	167,942,975	96,804,714	40,410,603	-
民國105年 2016	167,222,659	94,823,572	42,259,716	-
民國106年 2017	176,081,339	107,574,505	45,578,750	-
民國107年 2018	169,330,777	102,189,937	47,301,167	-
民國108年 2019	156,688,996	112,999,628	48,363,708	-
民國109年 2020	145,964,895	116,609,299	47,734,298	-
民國110年 2021	175,238,724	133,073,705	48,834,131	-
民國111年 2022	130,265,747	110,740,248	51,990,415	-
民國112年 2023	187,424,881	147,309,265	59,471,528	-

資料來源：本府財政稅務局。

說明：1.各縣市可視實際狀況增列統計項目。



Table 6-8. Revenues and Expenditures of City Treasury

1. Revenues					Unit : N.T. \$ 1,000	
Revenues of Current Fiscal Year						
罰款及賠償收入 Fine and Compensation Revenues	規費收入 Official Fee Revenues	信託管理收入 Trust Management Fee Revenues	財產收入 Property Revenues			
			財產孳息收入 Interest from Property	財產售價及收回收入 Receipts from Property		
653,527	2,312,989	-	175,641		1,691,858	
934,334	1,795,441	-	201,659		274,392	
825,014	3,363,906	-	238,946		163,201	
726,711	3,505,011	-	251,040		386,103	
772,806	3,442,067	-	262,894		615,127	
917,326	3,517,804	-	262,342		204,412	
1,192,474	3,667,218	-	304,384		659,731	
1,348,601	3,702,216	-	297,252		201,865	
1,263,440	3,732,499	-	375,790		309,993	
1,559,557	3,721,413	-	321,478		581,900	

Source: Department of Finance.

Note: 1. The counties and cities can adjust the statistical items according to the actual situations.

表6-8.市公庫收支(續 1)

單位：新臺幣千元

1. 收入

年度 Fiscal Year	本年度收入		
	營業盈餘及事業收入 Government Operating Surplus and Public Enterprise Revenues	補助及協助收入 Subsidy and Assistance Revenues	捐獻及贈與收入 Donation and Contribution Revenues
民國103年 2014	23,581	22,680,709	247,664
民國104年 2015	7,287	21,991,977	194,389
民國105年 2016	10,033	21,372,197	208,708
民國106年 2017	1,006,664	22,348,642	177,444
民國107年 2018	4,523,665	22,888,541	169,007
民國108年 2019	1,750,752	24,422,338	132,427
民國109年 2020	1,836,144	36,380,881	159,898
民國110年 2021	1,091,871	36,245,490	149,521
民國111年 2022	493,722	36,664,684	174,314
民國112年 2023	267,424	40,780,421	192,913

資料來源：本府財政稅務局。

1. Revenues				Unit : N.T. \$ 1,000
Revenues of Current Fiscal Year		以前年度收入 Revenues of Previous Fiscal Year	預算外收入 Revenues of Extra-Budget	
賒借收入 Borrowing Revenues	其他收入 Others			
26,104,800	1,061,759	784,998	59,792,350	
30,307,900	686,732	2,047,747	69,090,514	
25,164,800	1,217,051	4,470,701	67,928,386	
32,147,900	1,446,240	1,998,731	66,508,103	
20,824,800	1,389,863	2,157,207	64,983,633	
32,000,000	1,428,519	3,271,036	40,418,332	
23,200,000	1,474,271	3,195,657	26,159,939	
39,400,000	1,802,758	2,525,079	39,639,940	
14,000,000	1,735,391	2,676,802	16,848,697	
38,400,000	2,012,631	3,147,899	36,967,717	

---

Source: Department of Finance.

表6-8.市公庫收支(續 2)

單位：新臺幣千元

2.支出

年度 Fiscal Year	總計 Grand Total	本年度支出					
		一般政務支出 Expenditures for General Administration					
		合計 Total	立法支出 Legislative	行政支出 Administrative	民政支出 Civil Affairs	警政支出 Police Affairs	財務支出 Financial
民國103年 2014	127,904,606	14,316,974	539,483	529,606	6,716,576	5,878,834	652,475
民國104年 2015	137,403,704	13,607,614	578,862	530,479	6,065,335	5,781,200	651,738
民國105年 2016	142,277,618	13,683,225	589,773	555,883	6,163,070	5,718,521	655,978
民國106年 2017	143,273,109	13,994,972	569,461	547,119	6,474,103	5,773,256	631,033
民國107年 2018	146,599,648	14,641,576	569,543	598,435	6,801,745	6,054,081	617,772
民國108年 2019	123,829,551	15,095,402	613,744	652,233	6,785,418	6,417,409	626,598
民國109年 2020	122,835,694	15,712,168	628,315	676,272	7,106,635	6,677,508	623,438
民國110年 2021	136,913,830	15,522,873	622,166	637,552	7,053,464	6,586,751	622,940
民國111年 2022	114,846,201	16,465,684	619,454	704,562	7,652,908	6,850,582	638,178
民國112年 2023	145,929,169	16,613,215	621,489	700,758	7,789,346	6,848,421	653,201

資料來源：本府財政稅務局。

Table 6-8. Revenues and Expenditures of City Treasury (Cont.2)

2. Expenditures								Unit : N.T. \$ 1,000
Expenditures of Current Fiscal Year								
教育科學文化支出 Educational, Scientific, and Cultural Expenditures				經濟發展支出 Expenditures for Economic Development				
合計 Total	教育支出 Educational	科學支出 Scientific	文化支出 Cultural	合計 Total	農業支出 Agricultural	工業支出 Industrial	交通支出 Transportation and Communication	
26,723,590	24,627,578	-	2,096,012	7,636,290	2,918,363	361,753	3,491,264	
26,437,102	25,073,343	-	1,363,759	6,999,114	3,165,348	375,986	2,589,896	
26,735,358	25,486,164	-	1,249,194	7,405,789	3,022,195	384,372	3,092,916	
28,243,977	26,164,892	-	2,079,085	8,308,957	3,244,103	425,552	3,724,083	
29,025,525	26,854,668	-	2,170,857	9,519,292	3,497,716	446,856	4,606,165	
28,040,296	25,672,689	-	2,367,607	11,471,103	4,719,918	441,777	5,076,069	
33,701,181	31,035,760	-	2,665,421	14,956,370	5,926,372	488,691	7,193,275	
36,317,063	34,032,327	-	2,284,736	13,184,285	6,323,779	488,266	5,151,757	
35,355,322	32,802,450	-	2,552,872	13,348,477	6,513,892	581,022	5,083,389	
37,236,648	33,719,994	-	3,516,654	16,280,372	7,069,510	600,074	6,713,677	

Source: Department of Finance.

表6-8.市公庫收支(續 3)

單位：新臺幣千元

2.支出

年度 Fiscal Year	本年度支出			
	經濟發展支出 Expenditures for Economic Development	社會福利支出		
	其他經濟服務支出 Other Economic Service	合計 Total	社會保險支出 Social Insurance	社會救助支出 Social Assistance
民國103年 2014	864,910	9,178,677	584,250	981,518
民國104年 2015	867,884	8,618,547	606,441	648,065
民國105年 2016	906,306	9,623,587	597,154	877,935
民國106年 2017	915,219	9,044,120	622,898	753,175
民國107年 2018	968,555	10,436,103	628,992	737,312
民國108年 2019	1,233,339	11,212,329	634,418	552,311
民國109年 2020	1,348,032	15,170,717	652,370	1,046,222
民國110年 2021	1,220,483	14,246,760	676,090	677,911
民國111年 2022	1,170,174	16,476,316	677,563	649,362
民國112年 2023	1,897,111	19,092,421	641,843	1,304,319

資料來源：本府財政稅務局。

說明：1. 補助有一定雇主被保險人、無一定雇主或自營作業被保險人之勞工保險、就業保險及健康保險政府負擔部分，於101年7月1日改由中央負擔。

Table 6-8. Revenues and Expenditures of City Treasury (Cont.3)

2. Expenditures					Unit : N.T. \$ 1,000
Expenditures of Current Fiscal Year					
Expenditures for Social Welfare			社區發展及環境保護支出 Expenditures for Community Development and Environmental Protection		
福利服務支出 Welfare Service	國民就業支出 Employment Service	醫療保健支出 Medical and Health Matters	合計 Total	社區發展支出 Community Development	
6,648,167	84,815	879,927	2,662,763	145,077	
6,397,473	83,521	883,047	2,502,430	156,102	
7,057,599	84,907	1,005,992	2,547,642	215,374	
6,603,856	85,786	978,405	2,773,264	305,557	
7,962,553	94,337	1,012,909	3,001,782	396,605	
8,879,256	96,727	1,049,617	3,006,709	388,699	
12,119,249	87,983	1,264,893	3,733,577	649,422	
11,683,763	88,465	1,120,531	3,753,075	446,017	
13,789,001	93,624	1,266,766	3,368,786	395,350	
15,406,922	331,433	1,407,904	3,294,664	264,635	

Source: Department of Finance.

表6-8.市公庫收支(續 4)

單位：新臺幣千元		2.支出	
年度 Fiscal Year	本年度支出		
	社區發展及環境保護支出 Expenditures for Community Development and Environmental Protection	退休撫卹支出 Expenditures for Retirement and Compassionate Aid	
	環境保護支出 Environmental Protection		
民國103年 2014	2,517,686	3,273,647	
民國104年 2015	2,346,328	3,411,814	
民國105年 2016	2,332,268	3,224,175	
民國106年 2017	2,467,707	3,179,427	
民國107年 2018	2,605,177	3,568,378	
民國108年 2019	2,618,010	3,155,597	
民國109年 2020	3,084,155	3,415,433	
民國110年 2021	3,307,058	3,503,411	
民國111年 2022	2,973,436	3,522,771	
民國112年 2023	3,030,029	3,715,005	

資料來源：本府財政稅務局。



Table 6-8. Revenues and Expenditures of City Treasury (Cont.4)

Unit : N.T. \$ 1,000

Expenditures of Current Fiscal Year			
債務支出 Debt Expenditures			
合計 Total	債務付息支出 Interest Payment	還本付息事務支出 Debt Servicing Management Fees	
526,569	526,569	-	-
498,340	498,340	-	-
332,896	332,896	-	-
248,814	248,814	-	-
355,022	355,022	-	-
335,908	335,908	-	-
334,981	334,981	-	-
247,820	247,820	-	-
346,166	346,166	-	-
623,083	623,083	-	-

Source: Department of Finance.

表6-8.市公庫收支(續完)

單位：新臺幣千元

年度 Fiscal Year	本年度支出			
	補助及其他支出 Expenditures for Subsidies and Others			
	合計 Total	專案補助支出 Subsidies for Special Projects	平衡預算補助支出 Balance Budget	協助支出 Assistance
民國103年 2014	335,925	-	-	-
民國104年 2015	358,720	-	-	-
民國105年 2016	663,735	-	-	-
民國106年 2017	479,338	-	-	-
民國107年 2018	892,807	-	-	-
民國108年 2019	339,939	-	-	-
民國109年 2020	740,661	-	-	-
民國110年 2021	530,869	-	-	-
民國111年 2022	514,314	-	-	-
民國112年 2023	695,853	-	-	-

資料來源：本府財政稅務局。

Table 6-8. Revenues and Expenditures of City Treasury (Cont. End)

Expenditures of Current Fiscal Year		2. Expenditures			Unit : N.T. \$ 1,000
補助及其他支出 Expenditures for Subsidies and Others		債務還本支出 Debt Repayment	以前年度支出 Expenditures of Previous Fiscal Year	預算外支出 Expenditures of Extra-Budget	公庫結存 Balances of Treasuries
第二預備金 Secondary Reserve Fund	其他支出 Others				
-	335,925	-	8,040,142	55,210,029	-
-	358,720	-	6,202,987	68,767,036	-
-	663,735	-	5,407,477	72,653,734	-
-	479,338	-	6,729,573	70,270,667	-
-	892,807	-	8,158,900	67,000,263	-
-	339,939	-	14,165,582	37,006,686	-
-	740,661	-	17,109,080	17,961,526	-
-	530,869	-	8,824,256	40,783,418	-
-	514,314	-	7,303,093	18,145,272	-
-	695,853	-	8,512,747	39,865,161	-

Source: Department of Finance.

表6-9.營業基金及非營業特種基金盈虧（餘絀）

Table 6-9. Enterprise Funds and Nonprofit Special Funds Profit-Loss (Balance)

單位：新臺幣千元

Unit: NT\$1,000

年度別及 基金項目名稱 Fiscal Year and Fund Items	預算數 No. of Budget	決算數 No. of Final Accounts
民國103年 2014 總計	4,863,517	4,566,891
營業基金 合計	30,147	42,240
非營業基金 合計	4,833,370	4,524,651
民國104年 2015 總計	4,863,517	6,793,181
營業基金 合計	31,962	16,469
非營業基金 合計	4,831,555	6,776,712
民國105年 2016 總計	-276,326	10,221,860
營業基金 合計	34,455	33,913
非營業基金 合計	-310,781	10,187,947
民國106年 2017 總計	4,668,052	5,492,808
營業基金 合計	27,534	15,797
非營業基金 合計	4,640,518	5,477,011
民國107年 2018 總計	850,507	1,836,098
營業基金 合計	29,642	36,225
非營業基金 合計	820,865	1,799,873
民國108年 2019 總計	3,900,341	9,287,669
營業基金 合計	32,503	23,698
非營業基金 合計	3,867,838	9,263,972
民國109年 2020 總計	5,548,982	7,316,528
營業基金 合計	30,898	24,354
非營業基金 合計	5,518,084	7,292,174
民國110年 2021 總計	36,775,470	44,352,700
營業基金 合計	29,174	27,623
非營業基金 合計	36,746,296	44,325,077
民國111年 2022 總計	-1,545,611	1,116,268
營業基金 合計	30,963	30,435
非營業基金 合計	-1,576,574	1,085,833
民國112年 2023 總計	-1,577,636	8,223,291
營業基金 合計	23,606	7,787,818
臺南市肉品市場股份有限公司	20,974	30,701
臺南市農產運銷股份有限公司	2,632	7,757,117
非營業基金 合計	-1,601,242	435,473
臺南市輔助公教人員購置住宅與急難貸款基金	-	-
臺南市殯葬事業管理基金	58,044	143,034
臺南市實施平均地權基金	5,671	313,251
臺南市文化建設發展基金	2,974	-3,271

表6-9.營業基金及非營業特種基金盈虧（餘絀）（續完）  
Table 6-9. Enterprise Funds and Nonprofit Special Funds Profit-Loss (Balance)(Cont.End)

單位：新臺幣千元

Unit: NT\$1,000

年度別及 基金項目名稱 Fiscal Year and Fund Items	預算數 No. of Budget	決算數 No. of Final Accounts
臺南市交通作業基金	-304,365	152,518
臺南市虎頭埤風景區管理所公共造產基金	-	-
臺南市觀光發展基金	995	-2,899
臺南市產業園區開發管理基金	-5,009	516,987
臺南市醫療基金	47,405	43,785
國民住宅管理維護基金	-	-
臺南市關子嶺警光山莊基金	332	-1,605
臺南市安南區里建設獎勵基金	-	378
臺南市地方教育發展基金	-1,301,381	-1,512,512
臺南市農業發展基金	-18,759	85,696
臺南市建築物無障礙設備與設施改善基金	-	-
臺南市公益彩券盈餘分配基金	-343,901	-20,171
臺南市身心障礙者就業基金	-8,521	-1,950
臺南市勞動安全基金	-336	4,478
臺南市都市發展更新基金	277,858	549,383
臺南市環境保護基金	-12,249	168,371

資料來源：本府主計處。

說明：決算數係為決算審定數。

Source: Department of Budget, Accounting &amp; Statistics.