

臺南市停車管理處

收費員暨收費管理員性別結構分析

一、前言

為落實性別主流化，性別統計與性別分析係推動性別業務基本工作，爰以本處近3年收費員暨收費管理員性別、職等性別及今(108)年年資性別、年齡性別資料分析，檢視不同性別結構分析，作為本處相關性別平等政策之參考。

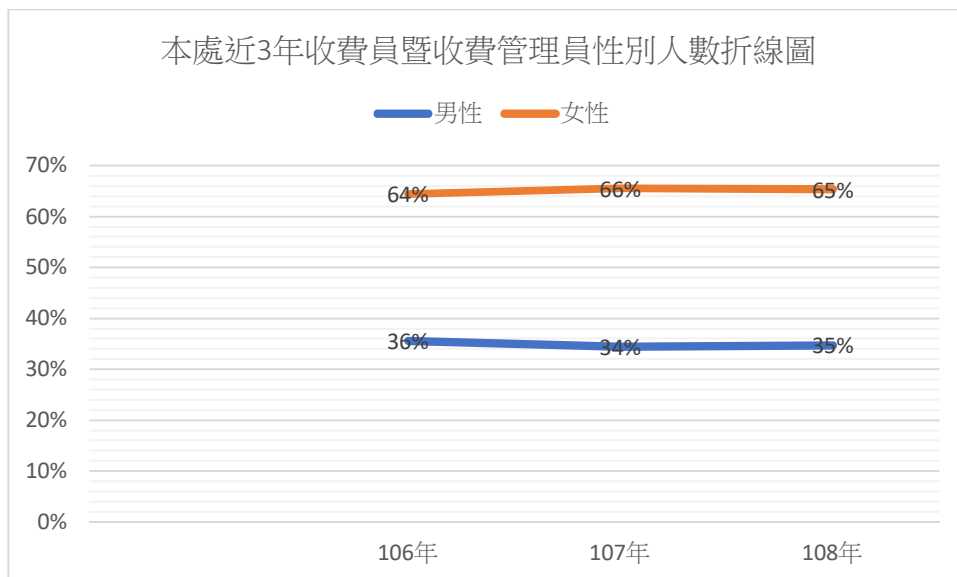
二、統計分析

(一) 本處近3年收費員暨收費管理員性別人數比例

單位：人

108年人數統計時間為108年5月

年度	人數	合計	男性	女性
106年		163	58	105
107年		151	52	99
108年		147	51	96



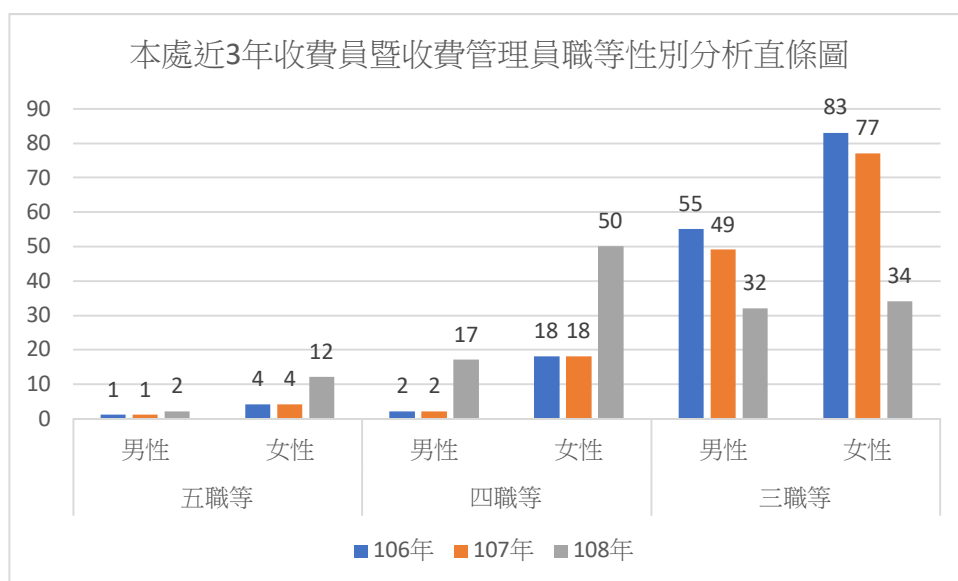
本處近 3 年收費員暨收費管理員總數隨臨時人員遇缺不補政策

逐年遞減，106 年至 108 年之男女性別比例大約為 1:2。

(二) 本處近 3 年收費員暨收費管理員職等之性別人數

單位：人

年度 \ 人數	合計	五職等		四職等		三職等	
		男性	女性	男性	女性	男性	女性
106 年	163	1	4	2	18	55	83
107 年	151	1	4	2	18	49	77
108 年	147	2	12	17	50	32	34



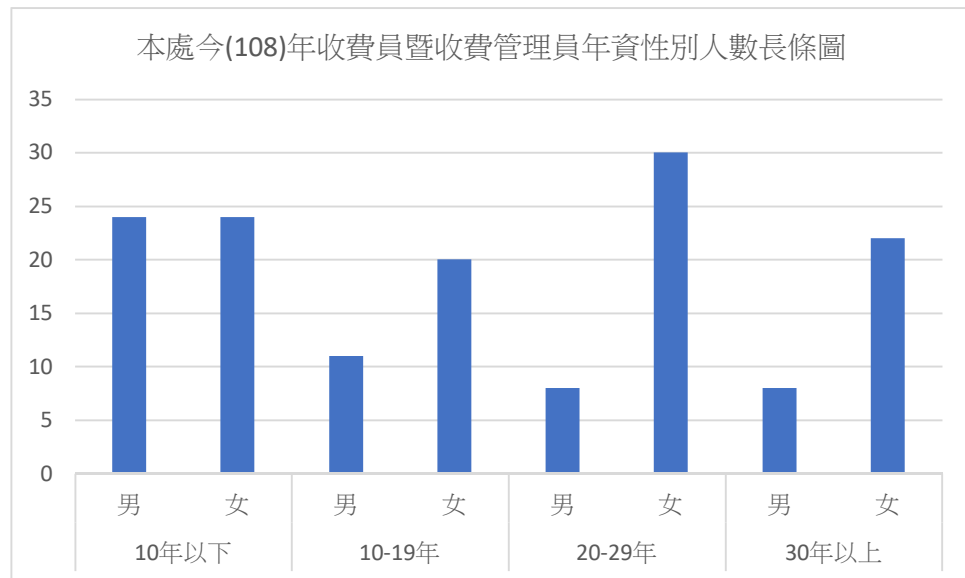
本處 107 年三職等人員占收費員暨收費管理員多數，達總人數之 83%，自 108 年起辦理職等調升，符合升等條件之三職等及四職等人員得調升至四職等及五職等後，三職等比例降低為總人數之 45%，男女比例約 1:1，四職等及五

職等之女性比例仍較男性高。

(三) 本處今(108)年收費員暨收費管理員年資性別人數

單位：人/年

年度	人數 合計	10年以下		10-19年		20-29年		30年以上	
		男	女	男	女	男	女	男	女
108年	147	24	24	11	20	8	30	8	22

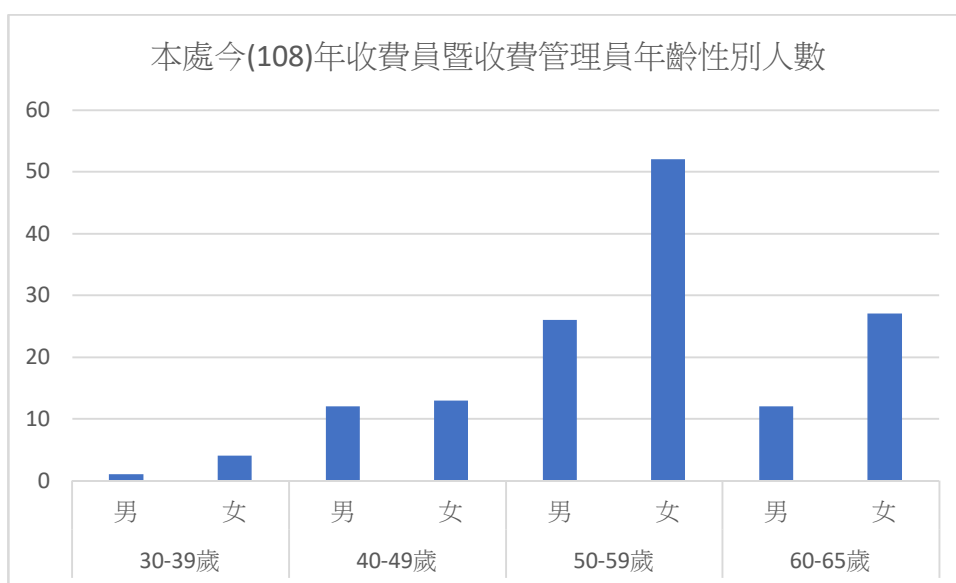


本處今(108)年收費員暨收費管理員職等年資性別比例，女性總平均年資為 20 年，男性平均年資為 14.5 年，總平均年資計約 17 年。

(四) 本處今(108)年收費員暨收費管理員年齡性別人數

單位：人/歲

年度 \ 人數	合計	30-39歲		40-49歲		50-59歲		60-65歲		平均年齡	
		男	女	男	女	男	女	男	女	男	女
108年	147	1	4	12	13	26	52	12	27	54	55



本處今(108)年收費員暨收費管理員職等年齡性別比例，雖 50-59 歲女性人數較男性多至 26 人，男女之平均年齡皆約 55 歲。

三、 結語

綜觀本處近 3 年及今(108)年之各項數據，除 108 年職等調整外，其餘變動幅度均小，且平均年資達 17 年，顯示本處係一穩定機關，另各項性別比例亦未有過於不平權情形，是以，未來推動相關性別平等業務時，將持續維持平等之目標。