

中華民國 104 年  
臺南市七股區  
統計年報

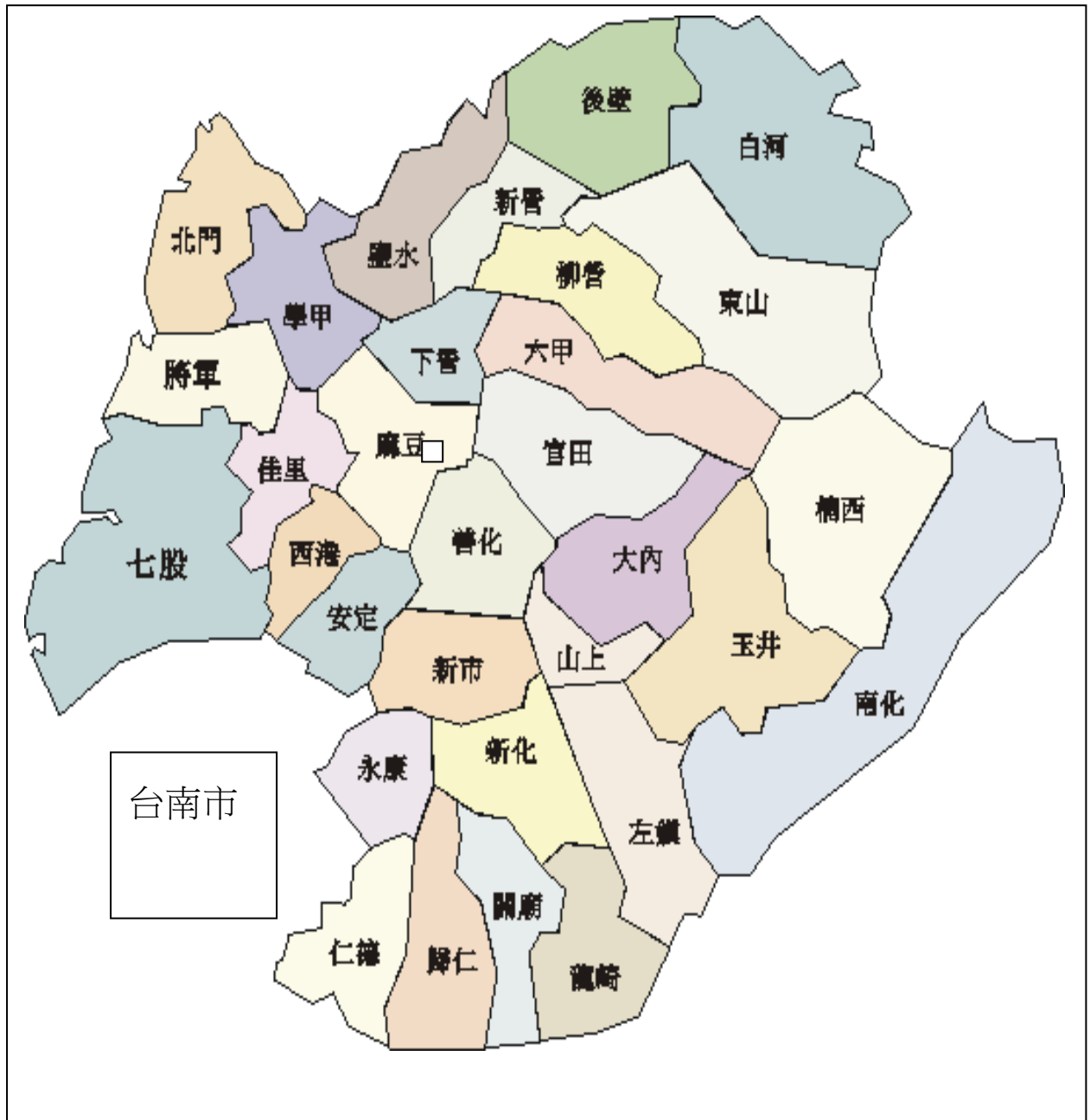
STATISTICAL YEARBOOK OF CHIGU DISTRICT,  
TAINAN CITY 2015



臺南市七股區公所編印  
中華民國 105 年 7 月  
Chigu District Tainan City  
July 2016



# 七股區行政區位圖



# 凡 例

- 1、本刊編印之目的，為提供本區一般概況資料及重要施政成果，以供各有關機關執行公務之參考應用。
- 2、本刊之資料來源，部份取材於本區各業務單位，統計報告表間有部份資料，則由市政府主計處統計年報提供。
- 3、本刊所列資料，以民國104年為主，但為便於明瞭施政進展情形，將近數年各項總數併列以資比較，藉資察往知來。至於各年數字若與以前年度出刊各版有出入者，以本刊所列數字為準。
- 4、本刊計分土地、人口、行政組織、農林漁牧、工商業及區建設、財稅、教育文化、衛生及社會福利等9類41表。本年報於各類統計表前，增加提要分析及佐以統計插圖，以增進使用資料者之瞭解。
- 5、本刊年報所列度量衡單位，一律採用公制，如有原非公制者，均經換算為公制，以資劃一，如有特殊情形而採用其他單位者，以分別予以註明，表內數字太長者，其單位均儘量提高，尾數四捨五入，故部份總數與細數之間，或有未能吻合情事。
- 6、本刊所用符號代表意義如下：
  - 「—」表示無數值。
  - 「--」表示無意義數值。
  - 「…」表示數字不明或尚未產生資料
  - 「0」表示有數值而不及一個單位。

# EXPLANATORY NOTE

- 1、 The purpose of the magazine published in order to provide a general overview of the area information and important policy outcomes, for each of the relevant authorities to perform official duties of the reference application.
- 2、 All data contained in this yearbook , the majority drawn from the various business units of the district, between statistical report form that some information from the Tainan city government to provide yearbook reports, Accounting and Statistics.
- 3、 Information listed in the publication, mainly in 2015, but the case is easy to understand the progress of the policy, the total number of years as far as possible nearly side by side for comparison. As if each of the figures published in the Yearbook differ from those in previous years, with a number listed in the yearbook.
- 4、 The yearbook scoring land, population, administrative organization, agriculture, forestry, animal husbandry and fisheries, industry, commerce and area construction, taxation, education, culture, health and social welfare class 41 Table 9. Given the various types of tables before this year, an increase of statistical analysis and accompanied by illustrations to enhance the understanding of those who use the data.
- 5、 The measure units used in this abstract are of metric system, but those units applied in the summary which can not convert to metric system are remarked respectively. If conditions are special, we use another unit and note it. If the figures in the table are long, we lift the unit count 5 and higher fractions as units and disregarding the rest. Therefore the total number doesn't always coincide with the detail number.
- 6、 The following symbols are used throughout the publication:
  - 「—」 means no figures.
  - 「--」 means figures provided are meaningless.
  - 「…」 means figures not yet available.
  - 「○」 means figure is below half a unit.

# 目 次

頁次

## 壹、土地

|                         |      |
|-------------------------|------|
| 提要分析                    | 1- 1 |
| 表                       |      |
| 1-1、區境界                 | 1- 3 |
| 1-2、已登記土地面積             | 1- 4 |
| 1-3、實施三七五減租後佃農購買耕地面積與戶數 | 1- 8 |
| 1-4、實施三七五減租成果           | 1- 9 |
| 1-5、土地徵收面積              | 1-10 |

## 貳、人口

|                          |      |
|--------------------------|------|
| 提要分析                     | 2- 1 |
| 表                        |      |
| 2-1、現住戶數、人口密度及性比例        | 2- 2 |
| 2-2、戶籍動態                 | 2- 4 |
| 2-3、現住人口之年齡分配            | 2-10 |
| 2-4、現住人口之年齡結構            | 2-16 |
| 2-5、15歲以上現住人口之教育程度—按年齡別分 | 2-18 |
| 2-6、現住人口之婚姻狀況—按年齡別分      | 2-26 |

## 參、行政組織

|                   |      |
|-------------------|------|
| 提要分析              | 3- 1 |
| 表                 |      |
| 3-1、區公所員工按職等別及性別分 | 3- 2 |
| 3-2、區公所員工按教育程度分   | 3- 4 |
| 3-3、區公所員工按年齡分     | 3- 6 |

## 肆、農、林、漁、牧

|                 |      |
|-----------------|------|
| 提要分析            | 4- 1 |
| 表               |      |
| 4-1、耕地面積        | 4- 3 |
| 4-2、農戶人口數       | 4- 6 |
| 4-3、稻米收穫面積及生產量  | 4- 8 |
| 4-4、農產品收穫面積及生產量 | 4-10 |
| 4-5、水產養殖面積      | 4-18 |
| 4-6、現有家畜數       | 4-22 |
| 4-7、家畜屠宰頭數      | 4-24 |
| 4-8、產乳牛頭數及產乳量   | 4-26 |
| 4-9、現有家禽數量      | 4-28 |

# Contents

Page

## I 、 Land

|  |      |
|--|------|
| Summary of Analysis.....   | 1- 1 |
| Table  |      |
| 1-1. Boundary of District.....   | 1- 3 |
| 1-2. Area of Registered Land.....  | 1- 4 |
| 1-3. The Situation of Tenant Farmers after Implementing Rental Reduction to 37.5%..... | 1- 8 |
| 1-4. Achievements of Implementing Rental Reduction to 37.5%.....                       | 1- 9 |
| 1-5. Area of Land Purchased by Government.....   | 1-10 |

## II 、 Population

|  |      |
|--|------|
| Summary of Analysis.....   | 2- 1 |
| Table  |      |
| 2-1. Resident Households, Population Density and Sex Ratio.....                        | 2- 2 |
| 2-2. Household Registration Movement.....  | 2- 4 |
| 2-3. Resident Population by Age Group .....  | 2-10 |
| 2-4. Resident Population by Age Structure.....   | 2-16 |
| 2-5. Educational Attainments of Resident Population Aged 15 and Over by Age Group..... | 2-18 |
| 2-6. The Marital Status of the Population—By Age.....                                  | 2-26 |

## III. Administration

|  |      |
|--|------|
| Summary of Analysis.....   | 3- 1 |
| Table  |      |
| 3-1. Number of Civil Servants of All Organizations of the District by Rank and Sex.....            | 3- 2 |
| 3-2. Number of Civil Servants of All Organizations of the District by Educational Attainments..... | 3- 4 |
| 3-3. Number of Civil Servants of All Organizations of the District by Age Group.....               | 3- 6 |

## IV 、 Agriculture, Forestry, Fishery And Husbandry

|   |      |
|---|------|
| Summary of Analysis.....                                    | 4- 1 |
| Table   |      |
| 4-1. Area of Cultivated Land.....                           | 4- 3 |
| 4-2. Farm Families.....                                     | 4- 6 |
| 4-3. Harvested Area of Paddy Field and Rice Production..... | 4- 8 |
| 4-4. Harvested Area and Production of Crop Products.....    | 4-10 |
| 4-5. Aquacultural Area.....                                 | 4-18 |
| 4-6. Number of Current Livestock.....                       | 4-22 |
| 4-7. Number of Livestock Slaughtered.....                   | 4-24 |
| 4-8. Number of Milking Cows and Milk Quantity.....          | 4-26 |
| 4-9. Number of Current Poultry.....                         | 4-28 |

## 伍、工商業及區建設

|                     |      |
|---------------------|------|
| 提要分析                | 5- 1 |
| 表                   |      |
| 5-1、營運中工廠家數         | 5- 2 |
| 5-2、都市計畫區面積及人口      | 5- 8 |
| 5-3、都市計畫公共設施用計已闢建面積 | 5-10 |
| 5-4、自來水供水普及率        | 5-12 |

## 陸、金融財稅

|                 |      |
|-----------------|------|
| 提要分析            | 6- 1 |
| 表               |      |
| 6-1、歲入預決算—按來源別分 | 6- 2 |
| 6-2、歲出預決算—按政事別分 | 6- 4 |

## 柒、教育文化

|              |      |
|--------------|------|
| 提要分析         | 7- 1 |
| 表            |      |
| 7-1、境內國民中學概況 | 7- 2 |
| 7-2、境內國民小學概況 | 7- 4 |

## 捌、衛生

|                           |      |
|---------------------------|------|
| 提要分析                      | 8- 1 |
| 表                         |      |
| 8-1、醫療機構及其他醫事機構開(執)業醫事人員數 | 8- 2 |
| 8-2、醫療院所數及各類病床數、救護車輛數     | 8- 6 |
| 8-3、預防接種工作                | 8-12 |
| 8-4、藥商家數                  | 8-16 |

## 玖、社會福利

|                |      |
|----------------|------|
| 提要分析           | 9- 1 |
| 表              |      |
| 9-1、宗教教務概況     | 9- 3 |
| 9-2、推行社區發展工作成果 | 9- 4 |
| 9-3、身心障礙人數     | 9- 8 |
| 9-4、低收入戶戶數及人數  | 9-14 |
| 9-5、辦理調解業務概況   | 9-16 |
| 9-6、獨居老人人口數    | 9-20 |



## V. Industry, Business and District Construction

|   |      |
|---|------|
| Summary of Analysis.....  | 5- 1 |
| Table   |      |
| 5-1 Number of Factories in Operating.....                                   | 5- 2 |
| 5-2 Area and Population of Building Volume of Urban Planning Districts..... | 5- 8 |
| 5-3 Area Constructed of Public Facility Land of Urban Planning.....         | 5-10 |
| 5-4 Saturation of Water Supply.....   | 5-12 |

## VI. Finance and Taxation

|  |      |
|--|------|
| Summary of Analysis.....   | 6- 1 |
| Table  |      |
| 6-1 Budget and Settled Account of Revenues by Respires. ....                   | 6- 2 |
| 6-2 Budget and Settled Account of Expenditures by Administrative Affairs ..... | 6- 4 |

## VII. Education and Culture

|   |      |
|---|------|
| Summary of Analysis.....                                | 7- 1 |
| Table   |      |
| 7-1 Summary of Junior High Schools in the District..... | 7- 2 |
| 7-2 Summary of Primary Schools in the District.....     | 7- 4 |

## VIII. Health

|   |      |
|---|------|
| Summary of Analysis.....  | 8- 1 |
| Table   |      |
| 8-1 Number of Registered Medical Personnel in Hospitals, Clinics, and<br>Other Medical Care Institutions..... | 8- 2 |
| 8-2 Number of Hospitals and Clinics, Various Beds, and Ambulances.....  | 8- 6 |
| 8-3 Immunization.....   | 8-12 |
| 8-4 Number of Pharmaceutical Firms.....   | 8-16 |

## IX. Social Welfare

|   |      |
|---|------|
| Summary of Analysis.....                                | 9- 1 |
| Table   |      |
| 9-1 The General Condition of the Religions.....         | 9- 3 |
| 9-2 Achievements of Community Development.....          | 9- 4 |
| 9-3 The Disabled Population.....                        | 9- 8 |
| 9-4 Persons and Households of Low-Income Families ..... | 9-14 |
| 9-5 Case Negotiated.....                                | 9-16 |
| 9-6 Number of Elders Living Alone.....                  | 9-20 |



壹、土 地

I、Land



# 壹、土地

## 一、位置及地勢

本區位於臺南市的西南端，東鄰佳里區、西港區，南隔曾文溪與台南市安南區對峙，北與將軍區為鄰，西鄰台灣海峽。

本區南北長達12公里，東西橫距約11公里，地形北狹南稍闊，主要河川有曾文溪、七股溪。

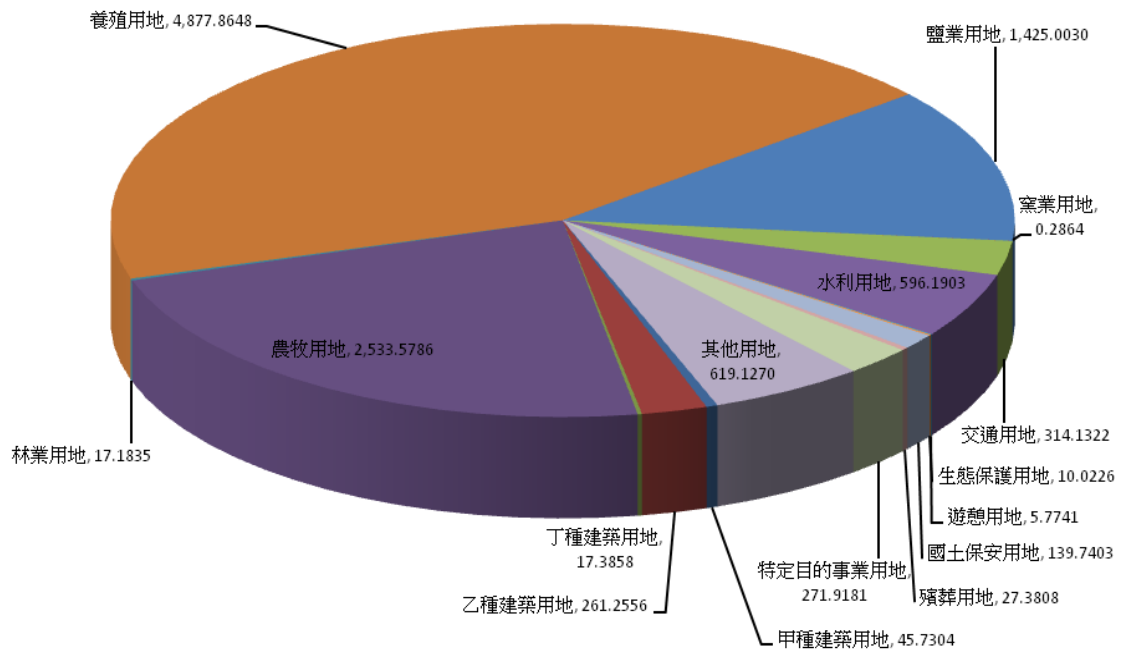
本區土地總面積110平方公里，至民國104年底全區使用土地已登錄面積有11,202.8728公頃包含非都市用地11,162.5735公頃及都市土地40.2993公頃。

|                     |                   |
|---------------------|-------------------|
| 甲種建築用地：45.7304公頃    | 乙種建築用地：261.2556公頃 |
| 丁種建築用地：17.3858公頃    | 農牧用地：2,533.5786公頃 |
| 林業用地：17.1835公頃      | 養殖用地：4877.8648公頃  |
| 鹽業用地：1,425.0030公頃   | 窯業用地：0.2864公頃     |
| 交通用地：314.1322公頃     | 水利用地：596.1903公頃   |
| 遊憩用地：5.7741公頃       | 生態保護用地:10.0226公頃  |
| 國土保安用地：139.7402公頃   | 墳墓用地：27.3808公頃    |
| 特定目的事業用地：271.9181公頃 | 其他用地：619.1270公頃   |

如與上年度比較，已登錄土地面積減少0.1145公頃。

## 本區已登記土地面積 民國104年度

單位：公頃



## 本區近年已登記土地面積 依土地權屬別分

單位：公頃

■ 公有 ■ 私有 ■ 公私共有

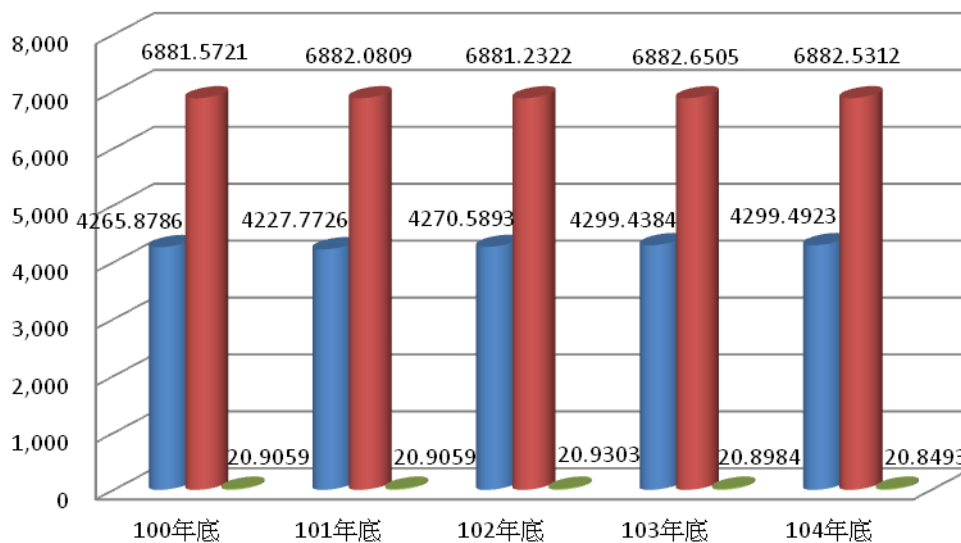


表 1-1 區 界  
Table 1-1 Boundary of District  
民國 104年底End of 2015

| 方 位 別<br>Aspect             | 地 點<br>Location          | 經 緯 度 Longitude and Latitude |             |             |
|-----------------------------|--------------------------|------------------------------|-------------|-------------|
|                             |                          | 度<br>Degree                  | 分<br>Minute | 秒<br>Second |
| 中 心 地 點<br>Central Location | 玉 成 里<br>Yucheng Village | 東 經<br>East<br>Longitude     | 120         | 7 50        |
|                             |                          | 北 緯<br>North Latitude        | 23          | 8 14        |
| 極 東<br>Eastern Point        | 竹 港 里<br>Jhugang Village | 東 經<br>East<br>Longitude     | 120         | 10 41       |
|                             |                          | 北 緯<br>North Latitude        | 23          | 6 40        |
| 極 西<br>Western Point        | 十 份 里<br>Shihfen Village | 東 經<br>East<br>Longitude     | 120         | 1 36        |
|                             |                          | 北 緯<br>North Latitude        | 23          | 6 —         |
| 極 南<br>Southern Point       | 十 份 里<br>Shihfen Village | 東 經<br>East<br>Longitude     | 120         | 3 29        |
|                             |                          | 北 緯<br>North Latitude        | 23          | 2 35        |
| 極 北<br>Northern Point       | 大 潭 里<br>Dstan Village   | 東 經<br>East<br>Longitude     | 120         | 8 24        |
|                             |                          | 北 緯<br>North Latitude        | 23          | 11 44       |

資料來源：本區民政課。  
Source：Civil Affairs Section.

表 1 - 2 已登錄土地面積

單位：公頃

| 年底別<br>End of Year | 土地權屬別<br>Land Ownership | 總計<br>Grand Total | 非          |  |  |
|--------------------|-------------------------|-------------------|------------|--|--|
|                    |                         |                   | 合計Total    | 甲種建築用地<br>Type A<br>Construction<br>Site | 乙種建築用地<br>Type B<br>Construction<br>Site |
| 民國97年2008          | 公有Public Land           | 4,252.7476        | 4,224.7696 | 3.1696                                   | 20.2367                                  |
|                    | 私有Private Land          | 6,675.2574        | 6,673.9661 | 42.5257                                  | 23.4511                                  |
|                    | 公私共有Both                | 28.5673           | 28.5673    | —  | 4.1194                                   |
| 民國98年2009          | 公有Public Land           | 4,258.3238        | 4,230.2654 | 3.1696                                   | 20.2060                                  |
|                    | 私有Private Land          | 6,879.8411        | 6,878.2587 | 42.4001                                  | 233.4862                                 |
|                    | 公私共有Both                | 28.5673           | 28.5673    | —  | 4.1194                                   |
| 民國99年2010          | 公有Public Land           | 4,265.2398        | 4,236.6444 | 3.0855                                   | 22.4442                                  |
|                    | 私有Private Land          | 6,881.1680        | 6,879.4852 | 42.4757                                  | 236.5722                                 |
|                    | 公私共有Both                | 20.9059           | 20.9059    | —  | 1.8086                                   |
| 民國100年2011         | 公有Public Land           | 4,265.8786        | 4,236.0809 | 3.0855                                   | 21.9944                                  |
|                    | 私有Private Land          | 6,881.5721        | 6,880.1778 | 42.4819                                  | 237.0652                                 |
|                    | 公私共有Both                | 20.9059           | 20.9059    | —  | 1.8086                                   |
| 民國101年2012         | 公有Public Land           | 4,227.7726        | 4,199.1723 | 3.0855                                   | 21.9731                                  |
|                    | 私有Private Land          | 6,882.0809        | 6,880.6866 | 42.4819                                  | 237.0567                                 |
|                    | 公私共有Both                | 20.9059           | 20.9059    | —  | 1.8086                                   |
| 民國102年2013         | 公有Public Land           | 4,270.5893        | 4,250.8931 | 2.9935                                   | 21.8457                                  |
|                    | 私有Private Land          | 6,881.2322        | 6,881.2322 | 42.6435                                  | 237.4932                                 |
|                    | 公私共有Both                | 20.9303           | 20.9303    | —  | 1.8125                                   |
| 民國103年2014         | 公有Public Land           | 4,299.4384        | 4,258.0079 | 3.0560                                   | 21.8045                                  |
|                    | 私有Private Land          | 6,882.6505        | 6,882.6417 | 42.6393                                  | 237.6399                                 |
|                    | 公私共有Both                | 20.8984           | 20.8984    | —  | 1.8112                                   |
| 民國104年2015         | 公有Public Land           | 4,299.4923        | 4,259.2019 | 3.0561                                   | 21.8038                                  |
|                    | 私有Private Land          | 6,882.5312        | 6,882.5224 | 42.6743                                  | 237.7399                                 |
|                    | 公私共有Both                | 20.8493           | 20.8493    | —  | 1.7119                                   |

資料來源：臺南市政府民政局。



Table 1—2 Area of Registered Land

Unit: Ha.

| 都  |  | 市   |                          |                                     |                                      |                                      |
|--|--|---|--------------------------|-------------------------------------|--------------------------------------|--------------------------------------|
| 丙種建築用地<br>Type C<br>Construction<br>Site | 丁種建築用地<br>Type D<br>Construction<br>Site | 農牧用地<br>Farming and<br>Pasturable<br>Land | 林業用地<br>Forestry<br>Land | 養殖用地<br>Land for<br>Fish<br>Culture | 鹽業用地<br>Land for<br>Salt<br>Industry | 礦業用地<br>Land for<br>Mine<br>Industry |
| —  | —  | 41.9261                                   | —                        | 1,716.6616                          | 1,433.2556                           | —                                    |
| —  | 9.1418                                   | 2,501.6931                                | —                        | 3,682.9780                          | 24.2641                              | —                                    |
| —  | —  | 5.4001                                    | —                        | 15.6639                             | —                                    | —                                    |
| —  | —  | 38.8838                                   | —                        | 1,720.8700                          | 1,431.4470                           | —                                    |
| —  | 9.1418                                   | 2,499.8723                                | —                        | 3,678.3208                          | 20.0947                              | —                                    |
| —  | —  | 5.4001                                    | —                        | 15.6639                             | —                                    | —                                    |
| —  | —  | 38.8838                                   | —                        | 1,722.7397                          | 1,431.4470                           | —                                    |
| —  | 9.1418                                   | 2,498.3772                                | —                        | 3,676.4038                          | 20.0947                              | —                                    |
| —  | —  | 0.2263                                    | —                        | 15.6639                             | —                                    | —                                    |
| —  | —  | 37.7138                                   | —                        | 1,723.8747                          | 1,429.9230                           | —                                    |
| —  | 9.1418                                   | 2,497.3742                                | —                        | 3,678.0237                          | 20.0947                              | —                                    |
| —  | —  | 0.2263                                    | —                        | 15.6639                             | —                                    | —                                    |
| —  | —  | —   | 17.1835                  | 1,723.4962                          | 1,405.1588                           | —                                    |
| —  | 9.1418                                   | 2,497.4855                                | —                        | 3,678.4433                          | 20.0947                              | —                                    |
| —  | —  | 0.2263                                    | —                        | 15.6639                             | —                                    | —                                    |
| —  | —  | 37.8039                                   | 17.1835                  | 1,189.0343                          | 1,405.1363                           | —                                    |
| —  | 9.1418                                   | 2,494.9297                                | —                        | 3,679.9597                          | 20.0947                              | —                                    |
| —  | —  | 0.2241                                    | —                        | 15.6621                             | —                                    | —                                    |
| —  | —  | 37.9278                                   | 17.1835                  | 1,190.6838                          | 1,404.9083                           | —                                    |
| —  | 17.3858                                  | 2,495.6520                                | —                        | 3,670.1910                          | 20.0947                              | —                                    |
| —  | —  | 0.2241                                    | —                        | 15.6621                             | —                                    | —                                    |
| —  | —  | 37.9268                                   | 17.1835                  | 1,191.8238                          | 1,404.9083                           | —                                    |
| —  | 17.3858                                  | 2,495.4277                                | —                        | 3,670.3789                          | 20.0947                              | —                                    |
| —  | —  | 0.2241                                    | —                        | 15.6621                             | —                                    | —                                    |

Source : Bureau of Civil Affairs Tainan City Government.

表 1 - 2 已登錄土地面積〈續完〉

| 年底別<br>End of Year |                | 用                                    |   |  |                            |   |
|--------------------|----------------|--------------------------------------|---|--|----------------------------|---|
|                    |                | 窯業用地<br>Land for<br>Kiln<br>Industry | 交通用地<br>Communication<br>& Transpo<br>sition Land | 水利用地<br>Land for<br>Irrigation &<br>Drainage | 遊憩用地<br>Recreation<br>Land | 古蹟保存用地<br>Land for<br>Recreational<br>use |
| 民國97年2008          | 公有Public Land  | —                                    | 204.1481  | 362.2649                                     | 1.3343                     | —   |
|                    | 私有Private Land | 0.2864                               | 94.8258   | 234.6788                                     | 0.7291                     | —   |
|                    | 公私共有Both       | —                                    | 3.0442  | 0.2600                                       | —                          | —   |
| 民國98年2009          | 公有Public Land  | —                                    | 204.0541  | 362.2049                                     | 4.3400                     | —   |
|                    | 私有Private Land | 0.2864                               | 94.9585   | 234.6788                                     | 3.4385                     | —   |
|                    | 公私共有Both       | —                                    | 3.0442  | 0.2600                                       | —                          | —   |
| 民國99年2010          | 公有Public Land  | —                                    | 205.6405  | 362.0733                                     | 4.3400                     | —   |
|                    | 私有Private Land | 0.2864                               | 94.9484   | 234.6531                                     | 3.4385                     | —   |
|                    | 公私共有Both       | —                                    | 2.8674  | 0.2600                                       | —                          | —   |
| 民國100年2011         | 公有Public Land  | —                                    | 205.6268  | 362.0226                                     | 5.3119                     | —   |
|                    | 私有Private Land | 0.2864                               | 94.9593   | 234.2187                                     | 3.4385                     | —   |
|                    | 公私共有Both       | —                                    | 2.8674  | 0.2600                                       | —                          | —   |
| 民國101年2012         | 公有Public Land  | —                                    | 210.3018  | 362.3707                                     | 5.2451                     | —   |
|                    | 私有Private Land | 0.2864                               | 94.9626   | 234.2020                                     | 3.4387                     | —   |
|                    | 公私共有Both       | —                                    | 2.8674  | 0.2600                                       | —                          | —   |
| 民國102年2013         | 公有Public Land  | —                                    | 211.6156  | 360.7313                                     | 2.3062                     | —   |
|                    | 私有Private Land | 0.2864                               | 94.3917   | 234.9581                                     | 3.4387                     | —   |
|                    | 公私共有Both       | —                                    | 2.9174  | 0.2332                                       | —                          | —   |
| 民國103年2014         | 公有Public Land  | —                                    | 216.6237  | 361.2432                                     | 2.3354                     | —   |
|                    | 私有Private Land | 0.2864                               | 94.6129   | 234.8907                                     | 3.4387                     | —   |
|                    | 公私共有Both       | —                                    | 2.8868  | 0.2332                                       | —                          | —   |
| 民國104年2015         | 公有Public Land  | —                                    | 216.6234  | 361.2433                                     | 2.3355                     | —   |
|                    | 私有Private Land | 0.2864                               | 94.5718   | 234.7138                                     | 3.4387                     | —   |
|                    | 公私共有Both       | —                                    | 2.9370  | 0.2332                                       | —                          | —   |

資料來源：臺南市政府民政局。

Table 1—2 Area of Registered Land(Cont.End)

Unit: Ha.

| 生態保護用地<br>Ecological<br>Conservation<br>Land | 國土保安用地<br>Protection &<br>Conservation<br>Land | 墳墓用地<br>Land<br>for<br>Cemetery | 地<br>Non-Urban Land                       |                                     |                | 都市土地<br>Urban Land |
|--|--|---------------------------------|---|-------------------------------------|----------------|--------------------|
|  |  |                                 | 特定目的事業用地<br>Special<br>Enterprise<br>Land | 暫未編定用地<br>Not—<br>Specified<br>Land | 其他用地<br>Others |                    |
| 10.0226                                      | 200.2436                                       | 23.1714                         | 208.3351                                  | —                                   | —              | 27.9780            |
| —  | 0.7494   | 4.2024                          | 54.4404                                   | —                                   | —              | 1.2913             |
| —  | —  | —                               | 0.0797                                    | —                                   | —              | —                  |
| 10.0226                                      | 201.6822                                       | 23.1714                         | 210.2138                                  | —                                   | —              | 28.0584            |
| —  | 2.0111   | 4.2024                          | 55.3671                                   | —                                   | —              | 1.5824             |
| —  | —  | —                               | 0.0797                                    | —                                   | —              | —                  |
| 10.0226                                      | 201.6822                                       | 23.1714                         | 211.1142                                  | —                                   | —              | 28.5954            |
| —  | 2.0111   | 4.2024                          | 56.8799                                   | —                                   | —              | 1.6829             |
| —  | —  | —                               | 0.0797                                    | —                                   | —              | —                  |
| 10.0226                                      | 202.1003                                       | 23.1714                         | 211.2339                                  | —                                   | —              | 29.7977            |
| —  | 2.0111   | 4.2024                          | 56.8799                                   | —                                   | —              | 1.3943             |
| —  | —  | —                               | 0.0797                                    | —                                   | —              | —                  |
| 10.0226                                      | 202.1003                                       | 23.1714                         | 215.0633                                  | —                                   | —              | 28.6003            |
| —  | 2.0109   | 4.2024                          | 56.8799                                   | —                                   | —              | 1.3943             |
| —  | —  | —                               | 0.0797                                    | —                                   | —              | —                  |
| 10.0226                                      | 136.0745                                       | 23.1723                         | 213.9133                                  | —                                   | 619.0602       | 19.6962            |
| —  | 2.0109   | 4.2024                          | 57.6146                                   | —                                   | 0.0668         | —                  |
| —  | —  | —                               | 0.0809                                    | —                                   | —              | —                  |
| 10.0226                                      | 136.0745                                       | 23.1783                         | 213.9062                                  | —                                   | 619.0601       | 41.4304            |
| —  | 3.6657   | 4.2024                          | 57.8754                                   | —                                   | 0.0668         | 0.0088             |
| —  | —  | —                               | 0.0809                                    | —                                   | —              | —                  |
| 10.0226                                      | 136.0745                                       | 23.1784                         | 213.9618                                  | —                                   | 619.0602       | 40.2905            |
| —  | 3.6657   | 4.2024                          | 57.8755                                   | —                                   | 0.0668         | 0.0088             |
| —  | —  | —                               | 0.0809                                    | —                                   | —              | —                  |

Source : Bureau of Civil Affairs Tainan City Government.

表 1—3 實施三七五減租後佃農購買耕地面積與戶數

Table 1—3. The Situation of Tenant Farmers after Implementing Rental Reduction to 37.5%

| 年底別<br>End of Year | 面積（公頃）Area (Hectare) |                  |                |              | 戶數(戶)<br>Families<br>(Household) |
|--------------------|----------------------|------------------|----------------|--------------|----------------------------------|
|                    | 合計<br>Total          | 田<br>Paddy Field | 旱<br>Dry Field | 其他<br>Others |                                  |
| 民國97年2008          | —                    | —                | —              | —            | —                                |
| 民國98年2009          | —                    | —                | —              | —            | —                                |
| 民國99年2010          | —                    | —                | —              | —            | —                                |
| 民國100年2011         | —                    | —                | —              | —            | —                                |
| 民國101年2012         | —                    | —                | —              | —            | —                                |
| 民國102年2013         | —                    | —                | —              | —            | —                                |
| 民國103年2014         | —                    | —                | —              | —            | —                                |
| 民國104年2015         | —                    | —                | —              | —            | —                                |

資料來源：臺南市政府民政局。

Source : Bureau of Civil Affairs Tainan City Government.

表1-4 實施三七五減租成果

Table 1-4 Achievement of Implementing Rental Reduction to 37.5%

| 年底別<br>End of Year | 佃農戶數<br>(戶)<br>(Household) | 土地筆數<br>(筆)<br>(Plot) | 租約件數<br>(件)<br>(Case) | 訂約面積(公頃)Leased Area (Hectare) |                  |                |              |
|--------------------|----------------------------|-----------------------|-----------------------|-------------------------------|------------------|----------------|--------------|
|                    |                            |                       |                       | 合計<br>Total                   | 田<br>Paddy Field | 旱<br>Dry Field | 其他<br>Others |
| 民國97年2008          | —                          | —                     | —                     | —                             | —                | —              | —            |
| 民國98年2009          | —                          | —                     | —                     | —                             | —                | —              | —            |
| 民國99年2010          | —                          | —                     | —                     | —                             | —                | —              | —            |
| 民國100年2011         | —                          | —                     | —                     | —                             | —                | —              | —            |
| 民國101年2012         | —                          | —                     | —                     | —                             | —                | —              | —            |
| 民國102年2013         | —                          | —                     | —                     | —                             | —                | —              | —            |
| 民國103年2014         | —                          | —                     | —                     | —                             | —                | —              | —            |
| 民國104年2015         | —                          | —                     | —                     | —                             | —                | —              | —            |

資料來源：臺南市政府民政局。

Source : Bureau of Civil Affairs Tainan City Government.

表1-5 土地徵收面積

單位：公頃

| 年底別<br>End of Year | 總計<br>Grand<br>Total | 徵收面積(公頃)        |                        |                             |                              |   |
|--------------------|----------------------|-----------------|------------------------|-----------------------------|------------------------------|---|
|                    |                      | 國防事業<br>Defence | 交通事業<br>Transportation | 公用事業<br>Public<br>Utilities | 水利事業<br>Water<br>Conservancy | 公共衛生及<br>環境保護事業<br>Public Health and<br>Environmental<br>Protection |
| 民國97年2008          | 5,9443               | —               | —                      | —                           | —                            | —   |
| 民國98年2009          | —                    | —               | —                      | —                           | —                            | —   |
| 民國99年2010          | —                    | —               | —                      | —                           | —                            | —   |
| 民國100年2011         | —                    | —               | —                      | —                           | —                            | —   |
| 民國101年2012         | —                    | —               | —                      | —                           | —                            | —   |
| 民國102年2013         | —                    | —               | —                      | —                           | —                            | —   |
| 民國103年2014         | —                    | —               | —                      | —                           | —                            | —   |
| 民國104年2015         | —                    | —               | —                      | —                           | —                            | —   |

資料來源：臺南市政府民政局。

Table 1—5. Area of Land Purchased by Government

unit:Hectare

| Area of Land Purchased by Government (Ha.)  |  |                                 |  |              | 以補償費用分(新臺幣元)By Compensation(NT\$) |                                       |  |              |
|---|--|---------------------------------|--|--------------|-----------------------------------|---------------------------------------|--|--------------|
| 政府機關、<br>地方自治機關<br>及其他公共建<br>築<br>Government<br>Organ, Local<br>Self-<br>government<br>Organ, and<br>Other Public<br>Building | 教育、學<br>術及文化事<br>業<br>education<br>and Culture | 社會福利<br>事業<br>Social<br>Welfare | 國營<br>事業<br>State<br>Owned<br>Enterprise | 其他<br>Others | 合計<br>Total                       | 地價補償<br>Compensation<br>of Land Price | 改良物補償<br>(含遷移費)<br>Improved<br>Properties<br>(Removal<br>Fees<br>Included) | 其他<br>Others |
| —   | —  | —                               | 5.9443                                   | —            | —                                 | —                                     | —  | —            |
| —   | —  | —                               | —  | —            | —                                 | —                                     | —  | —            |
| —   | —  | —                               | —  | —            | —                                 | —                                     | —  | —            |
| —   | —  | —                               | —  | —            | —                                 | —                                     | —  | —            |
| —   | —  | —                               | —  | —            | —                                 | —                                     | —  | —            |
| —   | —  | —                               | —  | —            | —                                 | —                                     | —  | —            |
| —   | —  | —                               | —  | —            | —                                 | —                                     | —  | —            |

Source : Bureau of Civil Affairs Tainan City Government.





貳、人 口

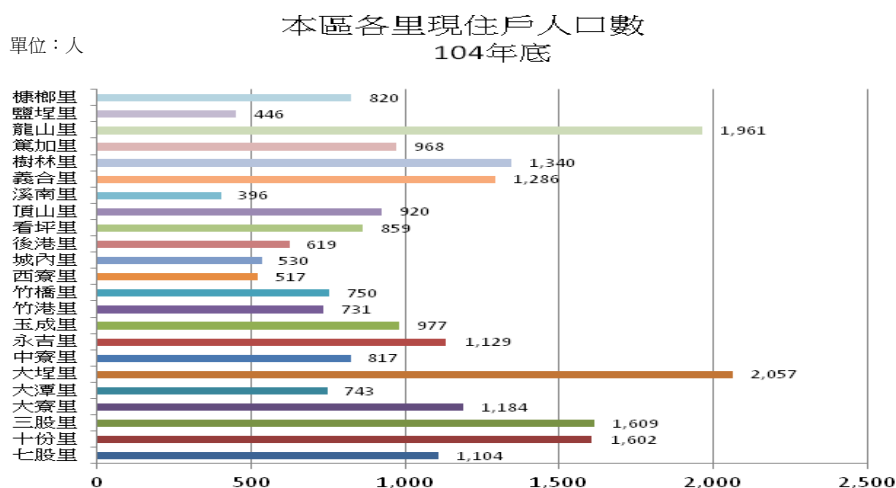
II、Population



# 貳、人口

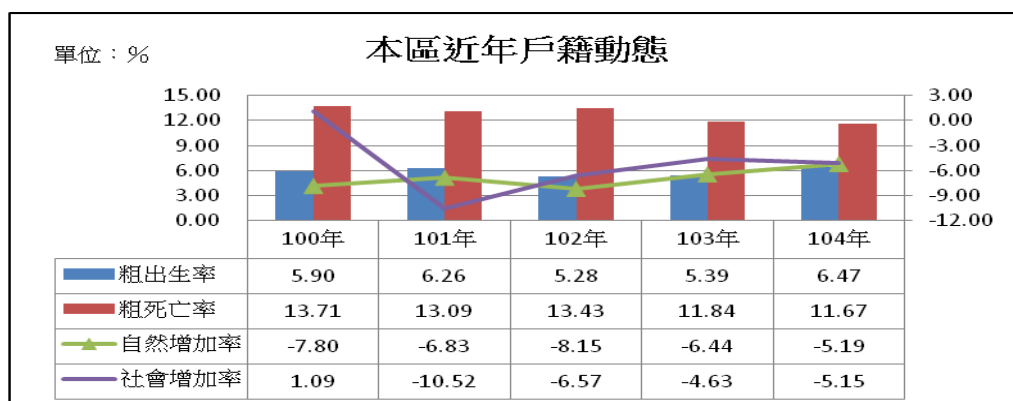
## 一、總人口

民國104年底本區人口總數23,365人，其中男12,128人女11,237人，人口分佈以大埤里2,057人為最多，龍山里1,961人次之，溪南里396人最少。



## 二、人口動態

依據本區戶政事務所動態登記資料民國104年底人口數為23,365人，較103年底減少243人。



## 三、年齡分配

本區民國104年底人口年齡分配0~14歲2,473人，占本區總人口之10.58%，15~64歲16,445人，占本區總人口之70.38%，65歲以上者4,447人，占本區總人口之19.03%

## 四、教育程度

本區自奉令實施12年國民教育以來，人口素質逐年均有提升。104年本區人口滿15歲以上者20,892人，其中受大專以上教育4,912人占23.51%、高中職及初中教育者10,365人占49.61%，受小學教育者4,732人占22.65%，自修者32人占0.15%，不識字者851人占4.07%。

表2-1 現住戶數、人口密度及性比例

| 年底別及里別<br>End of Year and Village | 面積<br>(平方公里)<br>Area(km <sup>2</sup> ) | 村里數<br>Num. of Ts'uns<br>& Lins | 鄰數<br>Num. of<br>Neighborhood | 現住戶口                          |         |
|-----------------------------------|--|---------------------------------|-------------------------------|-------------------------------|---------|
|                                   |  |                                 |                               | 戶數(戶)<br>Num. of<br>Household | 人口數(人)  |
|                                   |  |                                 |                               |                               | 合計Total |
| 民國 97 年 2008                      | 110                                    | 23                              | 315                           | 7,812                         | 25,115  |
| 民國 98 年 2009                      | 110                                    | 23                              | 315                           | 7,939                         | 24,958  |
| 民國 99 年 2010                      | 110                                    | 23                              | 315                           | 8,016                         | 24,815  |
| 民國 100 年 2011                     | 110                                    | 23                              | 315                           | 8,054                         | 24,649  |
| 民國 101 年 2012                     | 110                                    | 23                              | 315                           | 8,050                         | 24,225  |
| 民國 102 年 2013                     | 110                                    | 23                              | 315                           | 8,120                         | 23,871  |
| 民國 103 年 2014                     | 110                                    | 23                              | 315                           | 8,125                         | 23,608  |
| 民國 104 年 2015                     | 110                                    | 23                              | 312                           | 8,069                         | 23,365  |
| 七股里Cigu Vil.                      | ...                                    | 1                               | 15                            | 332                           | 1,104   |
| 十份里Shihfen Vil.                   | ...                                    | 1                               | 13                            | 524                           | 1,602   |
| 三股里Sangu Vil.                     | ...                                    | 1                               | 12                            | 488                           | 1,609   |
| 大寮里Daliao Vil.                    | ...                                    | 1                               | 12                            | 371                           | 1,184   |
| 大潭里Datan Vil.                     | ...                                    | 1                               | 25                            | 294                           | 743     |
| 大埕里Dacheng Vil.                   | ...                                    | 1                               | 20                            | 682                           | 2,057   |
| 中寮里Jhongliao Vil.                 | ...                                    | 1                               | 16                            | 311                           | 817     |
| 永吉里Yongji Vil.                    | ...                                    | 1                               | 10                            | 355                           | 1,129   |
| 玉成里Yucheng Vil.                   | ...                                    | 1                               | 13                            | 321                           | 977     |
| 竹港里Jhugang Vil.                   | ...                                    | 1                               | 9                             | 237                           | 731     |
| 竹橋里Jhuciao Vil.                   | ...                                    | 1                               | 12                            | 258                           | 750     |
| 西寮里Siliao Vil.                    | ...                                    | 1                               | 8                             | 242                           | 517     |
| 城內里Chengnei Vil.                  | ...                                    | 1                               | 12                            | 216                           | 530     |
| 後港里Hougnag Vil.                   | ...                                    | 1                               | 17                            | 220                           | 619     |
| 看坪里Kanping Vil.                   | ...                                    | 1                               | 10                            | 295                           | 859     |
| 頂山里Dingshan Vil.                  | ...                                    | 1                               | 17                            | 375                           | 920     |
| 溪南里Sinan Vil.                     | ...                                    | 1                               | 8                             | 197                           | 396     |
| 義合里Yihe Vil.                      | ...                                    | 1                               | 11                            | 458                           | 1,286   |
| 樹林里Shulin Vil.                    | ...                                    | 1                               | 15                            | 453                           | 1,340   |
| 篤加里Dujia Vil.                     | ...                                    | 1                               | 13                            | 327                           | 968     |
| 龍山里Longshan Vil.                  | ...                                    | 1                               | 22                            | 659                           | 1,961   |
| 鹽埕里Yancheng Vil.                  | ...                                    | 1                               | 14                            | 196                           | 446     |
| 糠榔里Kangland Vil.                  | ...                                    | 1                               | 8                             | 258                           | 820     |

資料來源：臺南市政府民政局。

Table 2—1 Resident Households, Population Density and Sex Ratio

| Resident Population |          | 戶量(人/戶)<br>Num. of<br>Households<br>(Person/Households) | 人口密度<br>(每平方公里人數)<br>Population Density<br>(per/km <sup>2</sup> ) | 性比例<br>(每百女子所當男子數)<br>Sex Ratio<br>(Male/Female*100) |
|---------------------|----------|---|---|--|
| Population(Person)  |          |   |   |  |
| 男 Male              | 女 Female |   |   |  |
| 13,157              | 11,958   | 3.21  | 228   | 110.03   |
| 13,075              | 11,883   | 3.14  | 227   | 110.03   |
| 12,970              | 11,845   | 3.10  | 225   | 109.50   |
| 12,877              | 11,772   | 3.06  | 224   | 109.39   |
| 12,632              | 11,593   | 3.01  | 220   | 108.96   |
| 12,452              | 11,419   | 2.94  | 217   | 109.05   |
| 12,279              | 11,329   | 2.91  | 214   | 108.39   |
| 12,128              | 11,237   | 2.90  | 212   | 107.93   |
| 571                 | 533      | 3.33  | ...   | 107.13   |
| 854                 | 748      | 3.06  | ...   | 114.17   |
| 844                 | 765      | 3.30  | ...   | 110.33   |
| 611                 | 573      | 3.19  | ...   | 106.63   |
| 383                 | 360      | 2.53  | ...   | 106.39   |
| 1,022               | 1,035    | 3.02  | ...   | 98.74  |
| 421                 | 396      | 2.63  | ...   | 106.31   |
| 580                 | 549      | 3.18  | ...   | 105.65   |
| 518                 | 459      | 3.04  | ...   | 112.85   |
| 352                 | 379      | 3.08  | ...   | 92.88  |
| 378                 | 372      | 2.91  | ...   | 101.61   |
| 285                 | 232      | 2.14  | ...   | 122.84   |
| 273                 | 257      | 2.45  | ...   | 106.23   |
| 342                 | 277      | 2.81  | ...   | 123.47   |
| 460                 | 399      | 2.91  | ...   | 115.29   |
| 512                 | 408      | 2.45  | ...   | 125.49   |
| 200                 | 196      | 2.01  | ...   | 102.04   |
| 667                 | 619      | 2.81  | ...   | 107.75   |
| 699                 | 641      | 2.96  | ...   | 109.05   |
| 509                 | 459      | 2.96  | ...   | 110.89   |
| 994                 | 967      | 2.98  | ...   | 102.79   |
| 239                 | 207      | 2.28  | ...   | 115.46   |
| 414                 | 406      | 3.18  | ...   | 101.97   |

Source: Bureau of Civil Affairs Tainan City Government.

表2-2.戶籍動態

單位：人

| 年別<br>Year  | 遷入人數               |           |             |                                     |                           |                       |                        |                         |                       |
|-------------|--------------------|-----------|-------------|-------------------------------------|---------------------------|-----------------------|------------------------|-------------------------|-----------------------|
|             | 合計<br>Total        |           |             | 自外國<br>From<br>Foreign<br>Countries | 自他省(市)                    |                       |                        |                         |                       |
|             | 計<br>Sub-<br>total | 男<br>Male | 女<br>Female |                                     | 新北市<br>New Taipei<br>City | 臺北市<br>Taipei<br>City | 桃園市<br>Taoyuan<br>City | 臺中市<br>Taichung<br>City | 臺南市<br>Tainan<br>City |
| 民國97年 2008  | 1,301              | 638       | 663         | 14                                  | —                         | 18                    | ...                    | —                       | ...                   |
| 民國98年 2009  | 1,366              | 659       | 707         | 13                                  | —                         | 19                    | ...                    | —                       | ...                   |
| 民國99年 2010  | 1,176              | 542       | 634         | 16                                  | —                         | 16                    | ...                    | —                       | ...                   |
| 民國100年 2011 | 1,320              | 650       | 670         | 9                                   | 22                        | 15                    | ...                    | 19                      | ...                   |
| 民國101年 2012 | 1,033              | 492       | 541         | 11                                  | 32                        | 17                    | ...                    | 16                      | ...                   |
| 民國102年 2013 | 934                | 447       | 487         | 6                                   | 37                        | 10                    | ...                    | 24                      | ...                   |
| 民國103年 2014 | 945                | 447       | 498         | 8                                   | 28                        | 6                     | ...                    | 16                      | ...                   |
| 民國104年 2015 | 808                | 355       | 453         | 11                                  | 17                        | 6                     | 7                      | 13                      | —                     |

資料來源：臺南市政府民政局。

Table 2—2. Household Registration Movement

Unit : Persons

| Immigrants                   |                        |                         |                  |  |  |                    |              |
|------------------------------|------------------------|-------------------------|------------------|--|--|--------------------|--------------|
| From Other Provinces(Cities) |                        |                         |                  | 自本省他縣(市)<br>From Other C. & City of Province | 自本市他區<br>From Other Township, City & Dist. | 初設戶籍<br>First Reg. | 其他<br>Others |
| 高雄市<br>Kaohsiung City        | 臺灣省<br>Taiwan Province | 福建省<br>Fuchien Province | 其他省(市)<br>Others |  |  |                    |              |
| 66                           | —                      | 1                       | —                | 425  | 755  | 22                 | —            |
| 70                           | —                      | —                       | —                | 450  | 753  | 61                 | —            |
| 36                           | —                      | 4                       | —                | 408  | 674  | 22                 | —            |
| 90                           | —                      | 1                       | —                | 79   | 1,066                                      | 19                 | —            |
| 70                           | 95                     | —                       | —                | —  | 781  | 11                 | —            |
| 73                           | 80                     | 2                       | —                | —  | 686  | 16                 | —            |
| 68                           | 71                     | 1                       | —                | —  | 723  | 24                 | —            |
| 58                           | 36                     | 1                       | —                | —  | 641  | 18                 | —            |

Source: Bureau of Civil Affairs Tainan City Government.

表2-2.戶籍動態(續1)

單位：人

| 年別<br>Year  | 遷出人數               |           |             |                                   |                           |                       |                        |                         |                       |
|-------------|--------------------|-----------|-------------|-----------------------------------|---------------------------|-----------------------|------------------------|-------------------------|-----------------------|
|             | 合計<br>Total        |           |             | 往外國<br>To<br>Foreign<br>Countries | 往他省(市)                    |                       |                        |                         |                       |
|             | 計<br>Sub-<br>total | 男<br>Male | 女<br>Female |                                   | 新北市<br>New Taipei<br>City | 臺北市<br>Taipei<br>City | 桃園市<br>Taoyuan<br>City | 臺中市<br>Taichung<br>City | 臺南市<br>Tainan<br>City |
| 民國97年 2008  | 1,398              | 657       | 741         | 9                                 | —                         | 19                    | ...                    | —                       | ...                   |
| 民國98年 2009  | 1,379              | 644       | 735         | 8                                 | —                         | 18                    | ...                    | —                       | ...                   |
| 民國99年 2010  | 1,126              | 535       | 591         | 22                                | —                         | 24                    | ...                    | —                       | ...                   |
| 民國100年 2011 | 1,293              | 620       | 673         | 14                                | 41                        | 22                    | ...                    | 31                      | ...                   |
| 民國101年 2012 | 1,290              | 625       | 665         | 13                                | 32                        | 15                    | ...                    | 25                      | ...                   |
| 民國102年 2013 | 1,092              | 514       | 578         | 11                                | 27                        | 23                    | ...                    | 30                      | ...                   |
| 民國103年 2014 | 1,055              | 519       | 536         | 9                                 | 25                        | 16                    | ...                    | 26                      | ...                   |
| 民國104年 2015 | 929                | 427       | 502         | 16                                | 32                        | 9                     | 30                     | 32                      | —                     |

資料來源：臺南市政府民政局。



Table 2—2. Household Registration Movement(Cont.1)

Unit : Persons

| Emigrants                  |                           |                            |                |  |   |                      |              |
|----------------------------|---------------------------|----------------------------|----------------|--|---|----------------------|--------------|
| To Other Provinces(Cities) |                           |                            |                | 往本省他縣<br>(市)<br>To Other C. &<br>City of<br>Province | 往本市他區<br>To Other<br>Township,<br>City & Dist | 廢止戶籍<br>Deleted Reg. | 其他<br>Others |
| 高雄市<br>Kaohsiung<br>City   | 臺灣省<br>Taiwan<br>Province | 福建省<br>Fuchien<br>Province | 其他省市<br>Others |  |   |                      |              |
| 46                         | —                         | 8                          | —              | 441  | 875   | —                    | —            |
| 61                         | —                         | 5                          | —              | 422  | 865   | —                    | —            |
| 37                         | —                         | 7                          | —              | 367  | 669   | —                    | —            |
| 94                         | —                         | 3                          | —              | 84   | 1,003   | 1                    | —            |
| 73                         | 88                        | 9                          | —              | —  | 1,035   | —                    | —            |
| 48                         | 78                        | 5                          | —              | —  | 870   | —                    | —            |
| 90                         | 68                        | 6                          | —              | —  | 815   | —                    | —            |
| 75                         | 49                        | 7                          | —              | —  | 679   | —                    | —            |

Source: Bureau of Civil Affairs Tainan City Government.

表2-2.戶籍動態(續完)

單位：人

| 年及區別<br>Year & District | 同一區內住址變更<br>人數<br>Change Residence |                 | 出生人數<br>No. of Births |           |             | 粗出生率<br>Crude Birth<br>Rate<br><br>(‰) | 死亡人數<br>No. of Deaths |           |             | 粗死亡率<br>Crude Death<br>Rate<br><br>(‰) |
|-------------------------|------------------------------------|-----------------|-----------------------|-----------|-------------|--|-----------------------|-----------|-------------|--|
|                         | 遷入<br>Immigrants                   | 遷出<br>Emigrants | 合計<br>Total           | 男<br>Male | 女<br>Female |  | 合計<br>Total           | 男<br>Male | 女<br>Female |  |
| 民國97年 2008              | 347                                | 347             | 179                   | 95        | 84          | 7.09                                   | 315                   | 197       | 118         | 12.48                                  |
| 民國98年 2009              | 267                                | 267             | 167                   | 90        | 77          | 6.67                                   | 311                   | 187       | 124         | 12.42                                  |
| 民國99年 2010              | 197                                | 197             | 95                    | 53        | 42          | 3.82                                   | 288                   | 165       | 123         | 11.57                                  |
| 民國100年 2011             | 289                                | 289             | 146                   | 72        | 74          | 5.90                                   | 339                   | 195       | 144         | 13.71                                  |
| 民國101年 2012             | 204                                | 204             | 153                   | 77        | 76          | 6.26                                   | 320                   | 189       | 131         | 13.09                                  |
| 民國102年 2013             | 197                                | 197             | 127                   | 67        | 60          | 5.28                                   | 323                   | 180       | 143         | 13.43                                  |
| 民國103年 2014             | 232                                | 232             | 128                   | 67        | 61          | 5.39                                   | 281                   | 168       | 113         | 11.84                                  |
| 民國104年 2015             | 263                                | 263             | 152                   | 74        | 78          | 6.47                                   | 274                   | 153       | 121         | 11.67                                  |

資料來源：臺南市政府民政局。

Table 2—2. Household Registration Movement(Cont.End)

Unit : Persons

| 自然增加率<br>Natural<br>Increase Rate<br><br>(‰) | 遷入率<br>Immigrant<br>Rate<br><br>(‰) | 遷出率<br>Emigrant Rate<br><br>(‰) | 社會增加率<br>Social<br>Increase Rate<br><br>(‰) | 結 婚<br>Marriage |                                       | 離 婚<br>Divorce |                                      |
|--|-------------------------------------|---------------------------------|---|-----------------|---------------------------------------|----------------|--------------------------------------|
|  |                                     |                                 |   | 對數<br>Couples   | 粗結婚率<br>Crude<br>Marriage Rate<br>(‰) | 對數<br>Couples  | 粗離婚率<br>Crude<br>Divorce Rate<br>(‰) |
| -5.39  | 65.32                               | 69.16                           | -3.84                                       | 126             | 4.99                                  | 46             | 1.82                                 |
| -5.75  | 65.22                               | 65.74                           | -0.52                                       | 78              | 3.12                                  | 68             | 2.72                                 |
| -7.76  | 55.17                               | 53.16                           | 2.01  | 92              | 3.70                                  | 47             | 1.89                                 |
| -7.80  | 65.06                               | 63.97                           | 1.09  | 119             | 4.81                                  | 50             | 2.02                                 |
| -6.83  | 50.62                               | 61.14                           | -10.52                                      | 104             | 4.26                                  | 41             | 1.68                                 |
| -8.15  | 47.03                               | 53.60                           | -6.57                                       | 96              | 3.99                                  | 47             | 1.95                                 |
| -6.44  | 49.58                               | 54.21                           | -4.63                                       | 89              | 3.75                                  | 43             | 1.81                                 |
| -5.19  | 45.60                               | 50.75                           | -5.15                                       | 114             | 4.85                                  | 42             | 1.79                                 |

Source: Bureau of Civil Affairs Tainan City Government.

表2-3.現住人口之年齡分配

單位：人

| 年底及里別<br>End of Year & village | 性 別<br>Sex | 總計<br>Grand<br>Total | 0-4<br>歲<br>0-4<br>Years | 5-9<br>歲<br>5-9<br>Years | 10-14<br>歲<br>10-14<br>Years | 15-19<br>歲<br>15-19<br>Years | 20-24<br>歲<br>20-24<br>Years | 25-29<br>歲<br>25-29<br>Years | 30-34<br>歲<br>30-34<br>Years | 35-39<br>歲<br>35-39<br>Years | 40-44<br>歲<br>40-44<br>Years |
|--------------------------------|------------|----------------------|--------------------------|--------------------------|------------------------------|------------------------------|------------------------------|------------------------------|------------------------------|------------------------------|------------------------------|
| 民國97年2008                      | 計 Total    | 25,115               | 887                      | 1,063                    | 1,775                        | 1,492                        | 1,429                        | 1,848                        | 1,806                        | 1,793                        | 2,141                        |
|                                | 男 Male     | 13,157               | 477                      | 553                      | 946                          | 787                          | 719                          | 911                          | 931                          | 1,002                        | 1,269                        |
|                                | 女 Female   | 11,958               | 410                      | 510                      | 829                          | 705                          | 710                          | 937                          | 875                          | 791                          | 872                          |
| 民國98年2009                      | 計 Total    | 24,958               | 832                      | 1,017                    | 1,614                        | 1,473                        | 1,445                        | 1,734                        | 1,880                        | 1,762                        | 2,059                        |
|                                | 男 Male     | 13,075               | 451                      | 537                      | 851                          | 807                          | 708                          | 866                          | 960                          | 963                          | 1,197                        |
|                                | 女 Female   | 11,883               | 381                      | 480                      | 763                          | 666                          | 737                          | 868                          | 920                          | 799                          | 862                          |
| 民國99年2010                      | 計 Total    | 24,815               | 756                      | 949                      | 1,570                        | 1,410                        | 1,494                        | 1,655                        | 1,880                        | 1,725                        | 2,010                        |
|                                | 男 Male     | 12,970               | 407                      | 495                      | 846                          | 764                          | 738                          | 825                          | 963                          | 906                          | 1,169                        |
|                                | 女 Female   | 11,845               | 349                      | 454                      | 724                          | 646                          | 756                          | 830                          | 917                          | 819                          | 841                          |
| 民國100年2011                     | 計 Total    | 24,649               | 720                      | 866                      | 1,689                        | 1,383                        | 1,517                        | 1,530                        | 1,885                        | 1,685                        | 1,893                        |
|                                | 男 Male     | 12,877               | 375                      | 466                      | 908                          | 731                          | 788                          | 760                          | 947                          | 877                          | 1,064                        |
|                                | 女 Female   | 11,772               | 345                      | 400                      | 781                          | 652                          | 729                          | 770                          | 938                          | 808                          | 829                          |
| 民國101年2012                     | 計 Total    | 24,225               | 675                      | 805                      | 1,503                        | 1,374                        | 1,521                        | 1,385                        | 1,871                        | 1,669                        | 1,853                        |
|                                | 男 Male     | 12,632               | 345                      | 439                      | 788                          | 713                          | 827                          | 688                          | 911                          | 883                          | 1,033                        |
|                                | 女 Female   | 11,593               | 330                      | 366                      | 715                          | 661                          | 694                          | 697                          | 960                          | 786                          | 820                          |
| 民國102年2013                     | 計 Total    | 23,871               | 654                      | 721                      | 1,346                        | 1,311                        | 1,488                        | 1,412                        | 1,759                        | 1,685                        | 1,776                        |
|                                | 男 Male     | 12,452               | 330                      | 378                      | 718                          | 691                          | 798                          | 735                          | 850                          | 882                          | 971                          |
|                                | 女 Female   | 11,419               | 324                      | 343                      | 628                          | 620                          | 690                          | 677                          | 909                          | 803                          | 805                          |
| 民國103年2014                     | 計 Total    | 23,608               | 630                      | 684                      | 1,254                        | 1,263                        | 1,444                        | 1,400                        | 1,678                        | 1,736                        | 1,695                        |
|                                | 男 Male     | 12,279               | 319                      | 362                      | 674                          | 660                          | 796                          | 717                          | 816                          | 900                          | 905                          |
|                                | 女 Female   | 11,329               | 311                      | 322                      | 580                          | 603                          | 648                          | 683                          | 862                          | 836                          | 790                          |
| 民國104年2015                     | 計 Total    | 23,365               | 664                      | 586                      | 1,223                        | 1,235                        | 1,406                        | 1,421                        | 1,557                        | 1,721                        | 1,630                        |
|                                | 男 Male     | 12,128               | 338                      | 305                      | 646                          | 656                          | 752                          | 728                          | 772                          | 888                          | 836                          |
|                                | 女 Female   | 11,237               | 326                      | 281                      | 577                          | 579                          | 654                          | 693                          | 785                          | 833                          | 794                          |
| 七股里Chigu Vlg.                  | 計 Total    | 1,104                | 18                       | 42                       | 73                           | 74                           | 78                           | 73                           | 76                           | 83                           | 80                           |
|                                | 男 Male     | 571                  | 11                       | 20                       | 40                           | 36                           | 41                           | 37                           | 36                           | 42                           | 44                           |
|                                | 女 Female   | 533                  | 7                        | 22                       | 33                           | 38                           | 37                           | 36                           | 40                           | 41                           | 36                           |
| 十份里Shihfen Vlg.                | 計 Total    | 1,602                | 42                       | 45                       | 56                           | 114                          | 111                          | 97                           | 94                           | 117                          | 125                          |
|                                | 男 Male     | 854                  | 19                       | 22                       | 31                           | 55                           | 60                           | 54                           | 51                           | 57                           | 67                           |
|                                | 女 Female   | 748                  | 23                       | 23                       | 25                           | 59                           | 51                           | 43                           | 43                           | 60                           | 58                           |
| 三股里Sangu Vlg.                  | 計 Total    | 1,609                | 53                       | 37                       | 51                           | 82                           | 96                           | 112                          | 103                          | 116                          | 117                          |
|                                | 男 Male     | 844                  | 32                       | 20                       | 24                           | 45                           | 52                           | 48                           | 58                           | 61                           | 54                           |
|                                | 女 Female   | 765                  | 21                       | 17                       | 27                           | 37                           | 44                           | 64                           | 45                           | 55                           | 63                           |
| 大寮里Daliao Vlg.                 | 計 Total    | 1,184                | 35                       | 45                       | 108                          | 59                           | 64                           | 65                           | 81                           | 83                           | 70                           |
|                                | 男 Male     | 611                  | 15                       | 30                       | 50                           | 26                           | 30                           | 33                           | 37                           | 45                           | 34                           |
|                                | 女 Female   | 573                  | 20                       | 15                       | 58                           | 33                           | 34                           | 32                           | 44                           | 38                           | 36                           |

Table 2—3. Resident Population by Age Group

Unit : Persons

| 45—49<br>歲<br>45—49<br>Years | 50—54<br>歲<br>50—54<br>Years | 55—59<br>歲<br>55—59<br>Years | 60—64<br>歲<br>60—64<br>Years | 65—69<br>歲<br>65—69<br>Years | 70—74<br>歲<br>70—74<br>Years | 75—79<br>歲<br>75—79<br>Years | 80—84<br>歲<br>80—84<br>Years | 85—89<br>歲<br>85—89<br>Years | 90—94<br>歲<br>90—94<br>Years | 95—99<br>歲<br>95—99<br>Years | 100歲以<br>上<br>100 Years<br>& Over |
|------------------------------|------------------------------|------------------------------|------------------------------|------------------------------|------------------------------|------------------------------|------------------------------|------------------------------|------------------------------|------------------------------|-----------------------------------|
| 2,127                        | 1,736                        | 1,365                        | 1,022                        | 1,173                        | 1,238                        | 981                          | 670                          | 409                          | 129                          | 28                           | 3                                 |
| 1,264                        | 949                          | 739                          | 521                          | 574                          | 544                          | 438                          | 293                          | 187                          | 46                           | 6                            | 1                                 |
| 863                          | 787                          | 626                          | 501                          | 599                          | 694                          | 543                          | 377                          | 222                          | 83                           | 22                           | 2                                 |
| 2,199                        | 1,871                        | 1,417                        | 1,052                        | 1,130                        | 1,193                        | 1,014                        | 691                          | 416                          | 129                          | 26                           | 4                                 |
| 1,302                        | 1,042                        | 777                          | 531                          | 555                          | 541                          | 442                          | 309                          | 180                          | 47                           | 8                            | 1                                 |
| 897                          | 829                          | 640                          | 521                          | 575                          | 652                          | 572                          | 382                          | 236                          | 82                           | 18                           | 3                                 |
| 2,251                        | 1,911                        | 1,507                        | 1,154                        | 1,007                        | 1,197                        | 1,025                        | 716                          | 405                          | 156                          | 34                           | 3                                 |
| 1,335                        | 1,055                        | 830                          | 598                          | 500                          | 534                          | 454                          | 312                          | 167                          | 62                           | 10                           | —                                 |
| 916                          | 856                          | 677                          | 556                          | 507                          | 663                          | 571                          | 404                          | 238                          | 94                           | 24                           | 3                                 |
| 2,248                        | 1,983                        | 1,544                        | 1,235                        | 954                          | 1,174                        | 1,015                        | 727                          | 394                          | 172                          | 32                           | 3                                 |
| 1,335                        | 1,133                        | 835                          | 657                          | 483                          | 534                          | 434                          | 318                          | 155                          | 65                           | 12                           | —                                 |
| 913                          | 850                          | 709                          | 578                          | 471                          | 640                          | 581                          | 409                          | 239                          | 107                          | 20                           | 3                                 |
| 2,175                        | 2,060                        | 1,609                        | 1,290                        | 943                          | 1,116                        | 1,029                        | 741                          | 398                          | 174                          | 31                           | 3                                 |
| 1,279                        | 1,188                        | 884                          | 667                          | 482                          | 522                          | 433                          | 318                          | 152                          | 69                           | 11                           | —                                 |
| 896                          | 872                          | 725                          | 623                          | 461                          | 594                          | 596                          | 423                          | 246                          | 105                          | 20                           | 3                                 |
| 2,165                        | 2,118                        | 1,709                        | 1,299                        | 952                          | 1,040                        | 1,052                        | 754                          | 418                          | 167                          | 43                           | 2                                 |
| 1,260                        | 1,245                        | 921                          | 692                          | 487                          | 495                          | 437                          | 318                          | 165                          | 61                           | 18                           | —                                 |
| 905                          | 873                          | 788                          | 607                          | 465                          | 545                          | 615                          | 436                          | 253                          | 106                          | 25                           | 2                                 |
| 2,043                        | 2,196                        | 1,816                        | 1,345                        | 968                          | 998                          | 1,022                        | 788                          | 434                          | 169                          | 39                           | 6                                 |
| 1,160                        | 1,283                        | 1,000                        | 726                          | 487                          | 471                          | 440                          | 325                          | 170                          | 52                           | 15                           | 1                                 |
| 883                          | 913                          | 816                          | 619                          | 481                          | 527                          | 582                          | 463                          | 264                          | 117                          | 24                           | 5                                 |
| 1,990                        | 2,227                        | 1,848                        | 1,410                        | 1,051                        | 896                          | 1,033                        | 784                          | 450                          | 172                          | 55                           | 6                                 |
| 1,136                        | 1,299                        | 1,017                        | 769                          | 540                          | 433                          | 441                          | 330                          | 164                          | 59                           | 18                           | 1                                 |
| 854                          | 928                          | 831                          | 641                          | 511                          | 463                          | 592                          | 454                          | 286                          | 113                          | 37                           | 5                                 |
| 76                           | 97                           | 82                           | 63                           | 36                           | 43                           | 50                           | 40                           | 13                           | 6                            | 1                            | —                                 |
| 42                           | 56                           | 45                           | 37                           | 19                           | 19                           | 23                           | 18                           | 4                            | 1                            | —                            | —                                 |
| 34                           | 41                           | 37                           | 26                           | 17                           | 24                           | 27                           | 22                           | 9                            | 5                            | 1                            | —                                 |
| 184                          | 158                          | 103                          | 78                           | 71                           | 74                           | 55                           | 49                           | 21                           | 7                            | 1                            | —                                 |
| 102                          | 102                          | 56                           | 43                           | 37                           | 38                           | 27                           | 22                           | 8                            | 3                            | —                            | —                                 |
| 82                           | 56                           | 47                           | 35                           | 34                           | 36                           | 28                           | 27                           | 13                           | 4                            | 1                            | —                                 |
| 144                          | 153                          | 113                          | 101                          | 70                           | 68                           | 64                           | 45                           | 43                           | 29                           | 12                           | —                                 |
| 78                           | 82                           | 61                           | 59                           | 37                           | 32                           | 30                           | 18                           | 23                           | 20                           | 10                           | —                                 |
| 66                           | 71                           | 52                           | 42                           | 33                           | 36                           | 34                           | 27                           | 20                           | 9                            | 2                            | —                                 |
| 83                           | 106                          | 94                           | 63                           | 62                           | 37                           | 61                           | 44                           | 18                           | 5                            | —                            | 1                                 |
| 52                           | 64                           | 55                           | 32                           | 34                           | 22                           | 23                           | 19                           | 6                            | 4                            | —                            | —                                 |
| 31                           | 42                           | 39                           | 31                           | 28                           | 15                           | 38                           | 25                           | 12                           | 1                            | —                            | 1                                 |

表2-3.現住人口之年齡分配(續1)

單位：人

| 年底及里別<br>End of Year & village | 性別<br>Sex | 總計<br>Grand Total | 0-4<br>歲<br>0-4<br>Years | 5-9<br>歲<br>5-9<br>Years | 10-14<br>歲<br>10-14<br>Years | 15-19<br>歲<br>15-19<br>Years | 20-24<br>歲<br>20-24<br>Years | 25-29<br>歲<br>25-29<br>Years | 30-34<br>歲<br>30-34<br>Years | 35-39<br>歲<br>35-39<br>Years | 40-44<br>歲<br>40-44<br>Years |
|--------------------------------|-----------|-------------------|--------------------------|--------------------------|------------------------------|------------------------------|------------------------------|------------------------------|------------------------------|------------------------------|------------------------------|
| 大潭里Datan Vlg.                  | 計 Total   | 743               | 16                       | 9                        | 14                           | 33                           | 52                           | 44                           | 45                           | 46                           | 52                           |
|                                | 男 Male    | 383               | 4                        | 6                        | 6                            | 20                           | 30                           | 23                           | 21                           | 26                           | 24                           |
|                                | 女 Female  | 360               | 12                       | 3                        | 8                            | 13                           | 22                           | 21                           | 24                           | 20                           | 28                           |
| 大埤里Dacheng Vlg.                | 計 Total   | 2,057             | 63                       | 79                       | 206                          | 101                          | 140                          | 164                          | 150                          | 165                          | 132                          |
|                                | 男 Male    | 1,022             | 34                       | 39                       | 101                          | 56                           | 69                           | 81                           | 68                           | 89                           | 71                           |
|                                | 女 Female  | 1,035             | 29                       | 40                       | 105                          | 45                           | 71                           | 83                           | 82                           | 76                           | 61                           |
| 中寮里Jhongliao Vlg.              | 計 Total   | 817               | 18                       | 1,129                    | 38                           | 25                           | 38                           | 31                           | 41                           | 69                           | 46                           |
|                                | 男 Male    | 421               | 10                       | 6                        | 25                           | 14                           | 21                           | 13                           | 24                           | 34                           | 18                           |
|                                | 女 Female  | 396               | 8                        | 4                        | 13                           | 11                           | 17                           | 18                           | 17                           | 35                           | 28                           |
| 永吉里Yongji Vlg.                 | 計 Total   | 1,129             | 35                       | 31                       | 46                           | 64                           | 62                           | 79                           | 83                           | 107                          | 85                           |
|                                | 男 Male    | 580               | 16                       | 13                       | 25                           | 37                           | 29                           | 37                           | 44                           | 53                           | 43                           |
|                                | 女 Female  | 549               | 19                       | 18                       | 21                           | 27                           | 33                           | 42                           | 39                           | 54                           | 42                           |
| 玉成里Yucheng Vlg.                | 計 Total   | 977               | 30                       | 22                       | 105                          | 55                           | 45                           | 45                           | 66                           | 81                           | 64                           |
|                                | 男 Male    | 518               | 16                       | 15                       | 61                           | 30                           | 28                           | 14                           | 34                           | 49                           | 38                           |
|                                | 女 Female  | 459               | 14                       | 7                        | 44                           | 25                           | 17                           | 31                           | 32                           | 32                           | 26                           |
| 竹港里Jhugang Vlg.                | 計 Total   | 731               | 30                       | 20                       | 21                           | 41                           | 48                           | 56                           | 54                           | 53                           | 40                           |
|                                | 男 Male    | 352               | 14                       | 10                       | 11                           | 23                           | 19                           | 27                           | 25                           | 20                           | 21                           |
|                                | 女 Female  | 379               | 16                       | 10                       | 10                           | 18                           | 29                           | 29                           | 29                           | 33                           | 19                           |
| 竹橋里Jhuciao Vlg.                | 計 Total   | 750               | 23                       | 13                       | 23                           | 45                           | 38                           | 40                           | 42                           | 57                           | 55                           |
|                                | 男 Male    | 378               | 10                       | 8                        | 11                           | 22                           | 21                           | 25                           | 23                           | 28                           | 28                           |
|                                | 女 Female  | 372               | 13                       | 5                        | 12                           | 23                           | 17                           | 15                           | 19                           | 29                           | 27                           |
| 西寮里Siliao Vlg.                 | 計 Total   | 517               | 8                        | 7                        | 9                            | 15                           | 22                           | 27                           | 36                           | 32                           | 39                           |
|                                | 男 Male    | 285               | 5                        | 3                        | 5                            | 9                            | 12                           | 9                            | 17                           | 23                           | 21                           |
|                                | 女 Female  | 232               | 3                        | 4                        | 4                            | 6                            | 10                           | 18                           | 19                           | 9                            | 18                           |
| 城內里Chengnei Vlg.               | 計 Total   | 530               | 20                       | 7                        | 15                           | 21                           | 19                           | 33                           | 32                           | 43                           | 32                           |
|                                | 男 Male    | 273               | 9                        | 2                        | 9                            | 11                           | 9                            | 21                           | 19                           | 25                           | 19                           |
|                                | 女 Female  | 257               | 11                       | 5                        | 6                            | 10                           | 10                           | 12                           | 13                           | 18                           | 13                           |
| 後港里Hougnag Vlg.                | 計 Total   | 619               | 9                        | 5                        | 21                           | 29                           | 50                           | 32                           | 39                           | 42                           | 37                           |
|                                | 男 Male    | 342               | 3                        | 1                        | 12                           | 16                           | 27                           | 18                           | 23                           | 21                           | 21                           |
|                                | 女 Female  | 277               | 6                        | 4                        | 9                            | 13                           | 23                           | 14                           | 16                           | 21                           | 16                           |
| 看坪里Kanping Vlg.                | 計 Total   | 859               | 41                       | 36                       | 60                           | 42                           | 55                           | 44                           | 68                           | 66                           | 53                           |
|                                | 男 Male    | 460               | 26                       | 18                       | 34                           | 27                           | 33                           | 21                           | 34                           | 32                           | 29                           |
|                                | 女 Female  | 399               | 15                       | 18                       | 26                           | 15                           | 22                           | 23                           | 34                           | 34                           | 24                           |
| 頂山里Dingshan Vlg.               | 計 Total   | 920               | 20                       | 7                        | 21                           | 40                           | 38                           | 41                           | 55                           | 70                           | 87                           |
|                                | 男 Male    | 512               | 13                       | 5                        | 14                           | 19                           | 23                           | 25                           | 18                           | 43                           | 47                           |
|                                | 女 Female  | 408               | 7                        | 2                        | 7                            | 21                           | 15                           | 16                           | 37                           | 27                           | 40                           |
| 溪南里Sinan Vlg.                  | 計 Total   | 396               | 10                       | 7                        | 13                           | 20                           | 20                           | 25                           | 25                           | 22                           | 19                           |
|                                | 男 Male    | 200               | 4                        | 2                        | 8                            | 12                           | 9                            | 14                           | 14                           | 11                           | 9                            |
|                                | 女 Female  | 196               | 6                        | 5                        | 5                            | 8                            | 11                           | 11                           | 11                           | 11                           | 10                           |

Table 2—3. Resident Population by Age Group (Cont.1)

Unit : Persons

| 45—49<br>歲<br>45—49<br>Years | 50—54<br>歲<br>50—54<br>Years | 55—59<br>歲<br>55—59<br>Years | 60—64<br>歲<br>60—64<br>Years | 65—69<br>歲<br>65—69<br>Years | 70—74<br>歲<br>70—74<br>Years | 75—79<br>歲<br>75—79<br>Years | 80—84<br>歲<br>80—84<br>Years | 85—89<br>歲<br>85—89<br>Years | 90—94<br>歲<br>90—94<br>Years | 95—99<br>歲<br>95—99<br>Years | 100歲以<br>上<br>100 Years<br>& Over |
|------------------------------|------------------------------|------------------------------|------------------------------|------------------------------|------------------------------|------------------------------|------------------------------|------------------------------|------------------------------|------------------------------|-----------------------------------|
| 53                           | 70                           | 81                           | 58                           | 50                           | 22                           | 35                           | 29                           | 23                           | 7                            | 4                            | —                                 |
| 29                           | 37                           | 48                           | 34                           | 25                           | 11                           | 19                           | 10                           | 7                            | 1                            | 2                            | —                                 |
| 24                           | 33                           | 33                           | 24                           | 25                           | 11                           | 16                           | 19                           | 16                           | 6                            | 2                            | —                                 |
| 153                          | 182                          | 151                          | 108                          | 74                           | 66                           | 59                           | 37                           | 18                           | 6                            | 3                            | —                                 |
| 78                           | 90                           | 78                           | 55                           | 35                           | 30                           | 26                           | 14                           | 6                            | 1                            | 1                            | —                                 |
| 75                           | 92                           | 73                           | 53                           | 39                           | 36                           | 33                           | 23                           | 12                           | 5                            | 2                            | —                                 |
| 50                           | 94                           | 80                           | 65                           | 46                           | 37                           | 36                           | 49                           | 27                           | 11                           | 6                            | —                                 |
| 26                           | 63                           | 44                           | 40                           | 28                           | 13                           | 13                           | 18                           | 8                            | 2                            | 1                            | —                                 |
| 24                           | 31                           | 36                           | 25                           | 18                           | 24                           | 23                           | 31                           | 19                           | 9                            | 5                            | —                                 |
| 103                          | 107                          | 80                           | 81                           | 51                           | 35                           | 28                           | 25                           | 16                           | 7                            | 4                            | —                                 |
| 55                           | 64                           | 47                           | 45                           | 24                           | 18                           | 12                           | 13                           | 5                            | —                            | —                            | —                                 |
| 48                           | 43                           | 33                           | 36                           | 27                           | 17                           | 16                           | 12                           | 11                           | 7                            | 4                            | —                                 |
| 64                           | 68                           | 80                           | 62                           | 44                           | 43                           | 36                           | 31                           | 23                           | 8                            | 3                            | 2                                 |
| 34                           | 39                           | 37                           | 36                           | 22                           | 23                           | 17                           | 14                           | 7                            | 2                            | 1                            | 1                                 |
| 30                           | 29                           | 43                           | 26                           | 22                           | 20                           | 19                           | 17                           | 16                           | 6                            | 2                            | 1                                 |
| 60                           | 69                           | 63                           | 44                           | 26                           | 31                           | 29                           | 23                           | 13                           | 8                            | 2                            | —                                 |
| 32                           | 35                           | 38                           | 26                           | 10                           | 14                           | 12                           | 7                            | 4                            | 4                            | —                            | —                                 |
| 28                           | 34                           | 25                           | 18                           | 16                           | 17                           | 17                           | 16                           | 9                            | 4                            | 2                            | —                                 |
| 58                           | 63                           | 67                           | 47                           | 36                           | 30                           | 49                           | 38                           | 18                           | 7                            | 1                            | —                                 |
| 36                           | 39                           | 36                           | 21                           | 16                           | 14                           | 18                           | 13                           | 9                            | —                            | —                            | —                                 |
| 22                           | 24                           | 31                           | 26                           | 20                           | 16                           | 31                           | 25                           | 9                            | 7                            | 1                            | —                                 |
| 66                           | 70                           | 45                           | 29                           | 41                           | 16                           | 31                           | 14                           | 4                            | 4                            | 1                            | 1                                 |
| 44                           | 48                           | 25                           | 14                           | 21                           | 10                           | 16                           | 1                            | 1                            | 1                            | —                            | —                                 |
| 22                           | 22                           | 20                           | 15                           | 20                           | 6                            | 15                           | 13                           | 3                            | 3                            | 1                            | 1                                 |
| 36                           | 41                           | 60                           | 38                           | 28                           | 16                           | 29                           | 25                           | 20                           | 14                           | 1                            | —                                 |
| 17                           | 23                           | 36                           | 18                           | 16                           | 5                            | 8                            | 10                           | 10                           | 5                            | 1                            | —                                 |
| 19                           | 18                           | 24                           | 20                           | 12                           | 11                           | 21                           | 15                           | 10                           | 9                            | —                            | —                                 |
| 62                           | 66                           | 48                           | 47                           | 22                           | 30                           | 30                           | 18                           | 27                           | 5                            | —                            | —                                 |
| 40                           | 39                           | 26                           | 31                           | 13                           | 14                           | 14                           | 8                            | 11                           | 4                            | —                            | —                                 |
| 22                           | 27                           | 22                           | 16                           | 9                            | 16                           | 16                           | 10                           | 16                           | 1                            | —                            | —                                 |
| 66                           | 72                           | 73                           | 42                           | 27                           | 33                           | 31                           | 23                           | 21                           | 4                            | 1                            | 1                                 |
| 37                           | 41                           | 43                           | 26                           | 12                           | 19                           | 12                           | 7                            | 8                            | 1                            | —                            | —                                 |
| 29                           | 31                           | 30                           | 16                           | 15                           | 14                           | 19                           | 16                           | 13                           | 3                            | 1                            | 1                                 |
| 86                           | 89                           | 74                           | 57                           | 54                           | 43                           | 63                           | 51                           | 16                           | 5                            | 3                            | —                                 |
| 53                           | 59                           | 43                           | 37                           | 27                           | 25                           | 31                           | 25                           | 3                            | 1                            | 1                            | —                                 |
| 33                           | 30                           | 31                           | 20                           | 27                           | 18                           | 32                           | 26                           | 13                           | 4                            | 2                            | —                                 |
| 34                           | 51                           | 41                           | 24                           | 12                           | 20                           | 21                           | 22                           | 5                            | 4                            | 1                            | —                                 |
| 21                           | 28                           | 22                           | 11                           | 9                            | 6                            | 7                            | 10                           | 2                            | 1                            | —                            | —                                 |
| 13                           | 23                           | 19                           | 13                           | 3                            | 14                           | 14                           | 12                           | 3                            | 3                            | 1                            | —                                 |

表2-3.現住人口之年齡分配(續完)

單位：人

| 年底及里別<br>End of Year & village | 性 別<br>Sex | 總計<br>Grand<br>Total | 0-4<br>歲<br>0-4<br>Years | 5-9<br>歲<br>5-9<br>Years | 10-14<br>歲<br>10-14<br>Years | 15-19<br>歲<br>15-19<br>Years | 20-24<br>歲<br>20-24<br>Years | 25-29<br>歲<br>25-29<br>Years | 30-34<br>歲<br>30-34<br>Years | 35-39<br>歲<br>35-39<br>Years | 40-44<br>歲<br>40-44<br>Years |
|--------------------------------|------------|----------------------|--------------------------|--------------------------|------------------------------|------------------------------|------------------------------|------------------------------|------------------------------|------------------------------|------------------------------|
| 義合里Yihe Vlg.                   | 計 Total    | 1,286                | 27                       | 29                       | 57                           | 82                           | 99                           | 72                           | 74                           | 103                          | 110                          |
|                                | 男 Male     | 667                  | 17                       | 14                       | 29                           | 45                           | 67                           | 46                           | 35                           | 53                           | 46                           |
|                                | 女 Female   | 619                  | 10                       | 15                       | 28                           | 37                           | 32                           | 26                           | 39                           | 50                           | 64                           |
| 樹林里Shulin Vlg.                 | 計 Total    | 1,340                | 39                       | 43                       | 43                           | 94                           | 84                           | 102                          | 104                          | 83                           | 99                           |
|                                | 男 Male     | 699                  | 21                       | 26                       | 23                           | 47                           | 45                           | 56                           | 53                           | 45                           | 43                           |
|                                | 女 Female   | 641                  | 18                       | 17                       | 20                           | 47                           | 39                           | 46                           | 51                           | 38                           | 56                           |
| 篤加里Dujia Vlg.                  | 計 Total    | 968                  | 25                       | 28                       | 69                           | 48                           | 66                           | 58                           | 60                           | 67                           | 64                           |
|                                | 男 Male     | 509                  | 11                       | 17                       | 41                           | 26                           | 31                           | 32                           | 29                           | 34                           | 31                           |
|                                | 女 Female   | 459                  | 14                       | 11                       | 28                           | 22                           | 35                           | 26                           | 31                           | 33                           | 33                           |
| 龍山里Longshan Vlg.               | 計 Total    | 1,961                | 65                       | 37                       | 119                          | 84                           | 101                          | 113                          | 134                          | 146                          | 136                          |
|                                | 男 Male     | 994                  | 29                       | 15                       | 61                           | 43                           | 52                           | 61                           | 63                           | 69                           | 82                           |
|                                | 女 Female   | 967                  | 36                       | 22                       | 58                           | 41                           | 49                           | 52                           | 71                           | 77                           | 54                           |
| 鹽埕里Yancheng Vlg.               | 計 Total    | 446                  | 8                        | 6                        | 21                           | 20                           | 20                           | 15                           | 32                           | 23                           | 26                           |
|                                | 男 Male     | 239                  | 5                        | 5                        | 10                           | 9                            | 12                           | 10                           | 15                           | 8                            | 14                           |
|                                | 女 Female   | 207                  | 3                        | 1                        | 11                           | 11                           | 8                            | 5                            | 17                           | 15                           | 12                           |
| 糠榔里Kangland Vlg.               | 計 Total    | 820                  | 29                       | 21                       | 34                           | 47                           | 60                           | 53                           | 63                           | 47                           | 62                           |
|                                | 男 Male     | 414                  | 14                       | 8                        | 15                           | 28                           | 32                           | 23                           | 31                           | 20                           | 32                           |
|                                | 女 Female   | 406                  | 15                       | 13                       | 19                           | 19                           | 28                           | 30                           | 32                           | 27                           | 30                           |

資料來源：臺南市政府民政局。



Table 2—3. Resident Population by Age Group (Cont.End)

Unit : Persons

| 45—49<br>歲<br>45—49<br>Years | 50—54<br>歲<br>50—54<br>Years | 55—59<br>歲<br>55—59<br>Years | 60—64<br>歲<br>60—64<br>Years | 65—69<br>歲<br>65—69<br>Years | 70—74<br>歲<br>70—74<br>Years | 75—79<br>歲<br>75—79<br>Years | 80—84<br>歲<br>80—84<br>Years | 85—89<br>歲<br>85—89<br>Years | 90—94<br>歲<br>90—94<br>Years | 95—99<br>歲<br>95—99<br>Years | 100歲以<br>上<br>100 Years<br>& Over |
|------------------------------|------------------------------|------------------------------|------------------------------|------------------------------|------------------------------|------------------------------|------------------------------|------------------------------|------------------------------|------------------------------|-----------------------------------|
| 134                          | 116                          | 106                          | 67                           | 61                           | 33                           | 61                           | 31                           | 22                           | 2                            | —                            | —                                 |
| 78                           | 61                           | 50                           | 36                           | 35                           | 14                           | 19                           | 17                           | 5                            | —                            | —                            | —                                 |
| 56                           | 55                           | 56                           | 31                           | 26                           | 19                           | 42                           | 14                           | 17                           | 2                            | —                            | —                                 |
| 128                          | 132                          | 85                           | 76                           | 51                           | 35                           | 62                           | 40                           | 23                           | 12                           | 4                            | 1                                 |
| 71                           | 78                           | 50                           | 40                           | 27                           | 13                           | 28                           | 20                           | 11                           | 1                            | 1                            | —                                 |
| 57                           | 54                           | 35                           | 36                           | 24                           | 22                           | 34                           | 20                           | 12                           | 11                           | 3                            | 1                                 |
| 76                           | 87                           | 77                           | 50                           | 37                           | 46                           | 45                           | 37                           | 21                           | 5                            | 2                            | —                                 |
| 46                           | 55                           | 38                           | 32                           | 19                           | 26                           | 17                           | 16                           | 6                            | 2                            | —                            | —                                 |
| 30                           | 32                           | 39                           | 18                           | 18                           | 20                           | 28                           | 21                           | 15                           | 3                            | 2                            | —                                 |
| 153                          | 193                          | 139                          | 139                          | 106                          | 89                           | 93                           | 71                           | 34                           | 6                            | 3                            | —                                 |
| 88                           | 108                          | 77                           | 59                           | 52                           | 49                           | 45                           | 28                           | 12                           | 1                            | —                            | —                                 |
| 65                           | 85                           | 62                           | 80                           | 54                           | 40                           | 48                           | 43                           | 22                           | 5                            | 3                            | —                                 |
| 41                           | 61                           | 46                           | 27                           | 17                           | 20                           | 27                           | 18                           | 13                           | 4                            | 1                            | —                                 |
| 26                           | 39                           | 28                           | 14                           | 10                           | 6                            | 10                           | 12                           | 4                            | 2                            | —                            | —                                 |
| 15                           | 22                           | 18                           | 13                           | 7                            | 14                           | 17                           | 6                            | 9                            | 2                            | 1                            | —                                 |
| 80                           | 82                           | 60                           | 44                           | 29                           | 29                           | 38                           | 24                           | 11                           | 6                            | 1                            | —                                 |
| 51                           | 49                           | 34                           | 23                           | 12                           | 12                           | 14                           | 10                           | 4                            | 2                            | —                            | —                                 |
| 29                           | 33                           | 26                           | 21                           | 17                           | 17                           | 24                           | 14                           | 7                            | 4                            | 1                            | —                                 |

表2-4.現住人口之年齡結構

單位：人:%

Unit : Persons ; %

| 年底別及區別<br>End of Year & District | 年齡分配 By Age                             |                   |   |                   |   |                   | 扶老比<br>Old Age<br>Populati-<br>on Ratio | 扶幼比<br>Young<br>Age<br>Populati-<br>on Ratio | 扶養比<br>Depend-<br>ency<br>Ratio | 老化指<br>數<br>Aged-<br>Child<br>Ratio |
|----------------------------------|---|-------------------|---|-------------------|---|-------------------|---|--|---------------------------------|-------------------------------------|
|                                  | 0-14歲<br>(人)<br>0-14 Years<br>(Persons) | 比率<br>(%)<br>Rate | 15-64歲<br>(人)<br>15-64 Years<br>(Persons) | 比率<br>(%)<br>Rate | 65歲以上<br>(人)<br>65 Years &<br>Over<br>(Persons) | 比率<br>(%)<br>Rate |   |  |                                 |                                     |
| 民國97年 2008                       | 3,725                                   | 14.83             | 16,759                                    | 66.73             | 4,631   | 18.44             | 27.63                                   | 22.23  | 49.86                           | 124.32                              |
| 民國98年 2009                       | 3,463                                   | 13.88             | 16,892                                    | 67.68             | 4,603   | 18.44             | 27.25                                   | 20.50  | 47.75                           | 132.92                              |
| 民國99年 2010                       | 3,275                                   | 13.20             | 16,997                                    | 68.49             | 4,543   | 18.31             | 26.73                                   | 19.27  | 46.00                           | 138.72                              |
| 民國100年 2011                      | 3,275                                   | 13.29             | 16,903                                    | 68.57             | 4,471   | 18.14             | 26.45                                   | 19.38  | 45.83                           | 136.52                              |
| 民國101年 2012                      | 2,983                                   | 12.31             | 16,807                                    | 69.38             | 4,435   | 18.31             | 26.39                                   | 17.75  | 44.14                           | 148.68                              |
| 民國102年 2013                      | 2,721                                   | 11.40             | 16,722                                    | 70.05             | 4,428   | 18.55             | 26.48                                   | 16.27  | 42.75                           | 162.73                              |
| 民國103年 2014                      | 2,568                                   | 10.88             | 16,616                                    | 70.38             | 4,424   | 18.74             | 26.62                                   | 15.45  | 42.08                           | 172.27                              |
| 民國104年 2015                      | 2,473                                   | 10.58             | 16,445                                    | 70.38             | 4,447   | 19.03             | 27.04                                   | 15.04  | 42.08                           | 179.82                              |
| 七股里Chigu Vlg.                    | 133                                     | 12.05             | 782                                       | 70.83             | 189   | 17.12             | 24.17                                   | 17.01  | 41.18                           | 142.11                              |
| 十份里Shihfen Vlg.                  | 143                                     | 8.93              | 1,181                                     | 73.72             | 278   | 17.35             | 23.54                                   | 12.11  | 35.65                           | 194.41                              |
| 三股里Sangu Vlg.                    | 141                                     | 8.76              | 1,137                                     | 70.67             | 331   | 20.57             | 29.11                                   | 12.40  | 41.51                           | 234.75                              |
| 大寮里Daliao Vlg.                   | 188                                     | 15.88             | 768                                       | 64.86             | 228   | 19.26             | 29.69                                   | 24.48  | 54.17                           | 121.28                              |
| 大潭里Datan Vlg.                    | 39                                      | 5.25              | 534                                       | 71.87             | 170   | 22.88             | 31.84                                   | 7.30   | 39.14                           | 435.90                              |
| 大埤里Dacheng Vlg.                  | 348                                     | 16.92             | 1,446                                     | 70.30             | 263   | 12.79             | 18.19                                   | 24.07  | 42.25                           | 75.57                               |
| 中寮里Jhongliao Vlg.                | 66                                      | 8.08              | 539                                       | 65.97             | 212   | 25.95             | 39.33                                   | 12.24  | 51.58                           | 321.21                              |
| 永吉里Yongji Vlg.                   | 112                                     | 9.92              | 851                                       | 75.38             | 166   | 14.70             | 19.51                                   | 13.16  | 32.67                           | 148.21                              |
| 玉成里Yucheng Vlg.                  | 157                                     | 16.07             | 630                                       | 64.48             | 190   | 19.45             | 30.16                                   | 24.92  | 55.08                           | 121.02                              |

資料來源：臺南市政府民政局。

Table 2—4. Resident Population by Age Structure

單位：人:%

Unit : Persons ; %

| 年底別及區別<br>End of Year & District | 年齡分配 By Age                                 |                   |   |                   |   |                   | 扶老比<br>Old Age<br>Populati-<br>on Ratio | 扶幼比<br>Young<br>Age<br>Populati-<br>on Ratio | 扶養比<br>Depend-<br>ency<br>Ratio | 老化指<br>數<br>Aged-<br>Child<br>Ratio |
|----------------------------------|---|-------------------|---|-------------------|---|-------------------|---|--|---------------------------------|-------------------------------------|
|                                  | 0-14歲<br>(人)<br>0-14 Years<br>(<br>Persons) | 比率<br>(%)<br>Rate | 15-64歲<br>(人)<br>15-64 Years<br>(Persons) | 比率<br>(%)<br>Rate | 65歲以上<br>(人)<br>65 Years &<br>Over<br>(Persons) | 比率<br>(%)<br>Rate |   |  |                                 |                                     |
| 竹港里Jhugang Vlg.                  | 71  | 9.71              | 528                                       | 72.23             | 132   | 18.06             | 25.00                                   | 13.45  | 38.45                           | 185.92                              |
| 竹橋里Jhuciao Vlg.                  | 59  | 7.87              | 512                                       | 68.27             | 179   | 23.87             | 34.96                                   | 11.52  | 46.48                           | 303.39                              |
| 西寮里Siliao Vlg.                   | 24  | 4.64              | 381                                       | 73.69             | 112   | 21.66             | 29.40                                   | 6.30   | 35.70                           | 466.67                              |
| 城內里Chengnei Vlg.                 | 42  | 7.92              | 355                                       | 66.98             | 133   | 25.09             | 37.46                                   | 11.83  | 49.30                           | 316.67                              |
| 後港里Hougnag Vlg.                  | 35  | 5.65              | 452                                       | 73.02             | 132   | 21.32             | 29.20                                   | 7.74   | 36.95                           | 377.14                              |
| 看坪里Kanping Vlg.                  | 137   | 15.95             | 581                                       | 67.64             | 141   | 16.41             | 24.27                                   | 23.58  | 47.85                           | 102.92                              |
| 頂山里Dingshan Vlg.                 | 48  | 5.22              | 637                                       | 69.24             | 235   | 25.54             | 36.89                                   | 7.54   | 44.43                           | 489.58                              |
| 溪南里Sinan Vlg.                    | 30  | 7.58              | 281                                       | 70.96             | 85  | 21.46             | 30.25                                   | 10.68  | 40.93                           | 283.33                              |
| 義合里Yihe Vlg.                     | 113   | 8.79              | 963                                       | 74.88             | 210   | 16.33             | 21.81                                   | 11.73  | 33.54                           | 185.84                              |
| 樹林里Shulin Vlg.                   | 125   | 9.33              | 987                                       | 73.66             | 228   | 17.01             | 23.10                                   | 12.66  | 35.76                           | 182.40                              |
| 篤加里Dujia Vlg.                    | 122   | 12.60             | 653                                       | 67.46             | 193   | 19.94             | 29.56                                   | 18.68  | 48.24                           | 158.20                              |
| 龍山里Longshan Vlg.                 | 221   | 11.27             | 1,338                                     | 68.23             | 402   | 20.50             | 30.04                                   | 16.52  | 46.56                           | 181.90                              |
| 鹽埕里Yancheng Vlg.                 | 35  | 7.85              | 311                                       | 69.73             | 100   | 22.42             | 32.15                                   | 11.25  | 43.41                           | 285.71                              |
| 糠榔里Kangland Vlg.                 | 84  | 10.24             | 598                                       | 72.93             | 138   | 16.83             | 23.08                                   | 14.05  | 37.12                           | 164.29                              |

Source : Bureau of Civil Affairs Tainan City Government.

表2－5.15歲以上現住人口之教育程度－按年齡別分

單位：人

| 年底別<br>End of Year | 性別<br>Sex | 總計<br>Grand Total | 識字者         |                        |                        |                                       |                        |
|--------------------|-----------|-------------------|-------------|------------------------|------------------------|---------------------------------------|------------------------|
|                    |           |                   | 合計<br>Total | 研究所<br>Graduate School |                        | 大學<br>(含獨立學院)<br>University & College |                        |
|                    |           |                   |             | 畢業<br>Graduated        | 肄業<br>Un-<br>graduated | 畢業<br>Graduated                       | 肄業<br>Un-<br>graduated |
| 民國97年 2008         | 計 Total   | 21,390            | 20,000      | 178                    | 95                     | 1,322                                 | 821                    |
|                    | 男 Male    | 11,181            | 11,061      | 136                    | 62                     | 639                                   | 421                    |
|                    | 女 Female  | 10,209            | 8,939       | 42                     | 33                     | 683                                   | 400                    |

| 年底及年齡組別<br>End of Year & Age<br>Group | 性別<br>Sex | 總計<br>Grand Total | 識字者         |                 |                        |                 |                        |
|---------------------------------------|-----------|-------------------|-------------|-----------------|------------------------|-----------------|------------------------|
|                                       |           |                   | 合計<br>Total | 博士<br>Doctor    |                        | 碩士<br>Master    |                        |
|                                       |           |                   |             | 畢業<br>Graduated | 肄業<br>Un-<br>graduated | 畢業<br>Graduated | 肄業<br>Un-<br>graduated |
| 民國98年 2009                            | 計 Total   | 21,495            | 20,193      | 4               | 2                      | 194             | 99                     |
|                                       | 男 Male    | 11,236            | 11,129      | 4               | 2                      | 146             | 62                     |
|                                       | 女 Female  | 10,259            | 9,064       | —               | —                      | 48              | 37                     |
| 民國99年 2010                            | 計 Total   | 21,540            | 20,316      | 6               | 3                      | 211             | 93                     |
|                                       | 男 Male    | 11,222            | 11,123      | 5               | 3                      | 158             | 60                     |
|                                       | 女 Female  | 10,318            | 9,193       | 1               | —                      | 53              | 33                     |
| 民國100年 2011                           | 計 Total   | 21,374            | 20,242      | 10              | 6                      | 220             | 110                    |
|                                       | 男 Male    | 11,128            | 11,041      | 8               | 6                      | 160             | 66                     |
|                                       | 女 Female  | 10,246            | 9,201       | 2               | —                      | 60              | 44                     |
| 民國101年 2012                           | 計 Total   | 21,242            | 20,193      | 11              | 7                      | 236             | 116                    |
|                                       | 男 Male    | 11,060            | 10,981      | 9               | 7                      | 170             | 67                     |
|                                       | 女 Female  | 10,182            | 9,212       | 2               | —                      | 66              | 49                     |
| 民國102年 2013                           | 計 Total   | 21,150            | 20,184      | 10              | 7                      | 269             | 106                    |
|                                       | 男 Male    | 11,026            | 10,954      | 8               | 6                      | 185             | 62                     |
|                                       | 女 Female  | 10,124            | 9,230       | 2               | 1                      | 84              | 44                     |
| 民國103年 2014                           | 計 Total   | 21,040            | 20,120      | 14              | 9                      | 273             | 112                    |
|                                       | 男 Male    | 10,924            | 10,860      | 11              | 8                      | 187             | 73                     |
|                                       | 女 Female  | 10,116            | 9,260       | 3               | 1                      | 86              | 39                     |
| 民國104年 2015                           | 計 Total   | 20,892            | 20,041      | 15              | 7                      | 277             | 131                    |
|                                       | 男 Male    | 10,839            | 10,779      | 12              | 6                      | 194             | 78                     |
|                                       | 女 Female  | 10,053            | 9,262       | 3               | 1                      | 83              | 53                     |
| 15－19歲                                | 計 Total   | 1,235             | 1,235       | —               | —                      | —               | —                      |
| 15－19 Years                           | 男 Male    | 656               | 656         | —               | —                      | —               | —                      |
|                                       | 女 Female  | 579               | 579         | —               | —                      | —               | —                      |
| 20－24歲                                | 計 Total   | 1,406             | 1,406       | —               | —                      | 8               | 44                     |
| 20－24Years                            | 男 Male    | 752               | 752         | —               | —                      | 5               | 27                     |
|                                       | 女 Female  | 654               | 654         | —               | —                      | 3               | 17                     |

Table 2—5. Educational Attainments of Resident Population Aged 15 and Over  
by Age Group

Unit:Persons

| Literate                              |                    |                       |                        |                      |                       |                      |  |
|---------------------------------------|--------------------|-----------------------|------------------------|----------------------|-----------------------|----------------------|--|
| 專科 Junior College                     |                    |                       |                        |                      | 高中 Senior High School |                      |  |
| 二、三年制<br>2 or 3 Years                 |                    | 五年制<br>5 Years        |                        |                      |                       |                      |  |
| 畢業<br>Graduated                       | 肄業<br>Un-graduated | 後二年<br>Last 2 Years   |                        | 前三年<br>First 3 Years | 畢業<br>Graduated       | 肄業<br>Un-graduated   |  |
|                                       |                    | 畢業<br>Graduated       | 肄業<br>Un-              |                      |                       |                      |  |
| 622                                   | 118                | 491                   | 49                     | 63                   | 944                   | 396                  |  |
| 340                                   | 78                 | 340                   | 31                     | 7                    | 569                   | 232                  |  |
| 282                                   | 40                 | 151                   | 18                     | 56                   | 375                   | 164                  |  |
| Literate                              |                    |                       |                        |                      |                       |                      |  |
| 大學<br>(含獨立學院)<br>University & College |                    | 專科 Junior College     |                        |                      |                       |                      |  |
|                                       |                    | 二、三年制<br>2 or 3 Years |                        | 五年制<br>5 Years       |                       |                      |  |
| 畢業<br>Graduated                       | 肄業<br>Un-graduated | 畢業<br>Graduated       | 肄業<br>Un-<br>graduated | 後二年<br>Last 2 Years  |                       | 前三年<br>First 3 Years |  |
|                                       |                    |                       |                        | 畢業<br>Graduated      | 肄業<br>Un-             | 肄業<br>Un-graduated   |  |
| 1,457                                 | 834                | 616                   | 110                    | 484                  | 51                    | 59                   |  |
| 695                                   | 431                | 332                   | 72                     | 337                  | 32                    | 6                    |  |
| 762                                   | 403                | 284                   | 38                     | 147                  | 19                    | 53                   |  |
| 1,581                                 | 899                | 624                   | 117                    | 499                  | 49                    | 61                   |  |
| 751                                   | 476                | 330                   | 81                     | 340                  | 32                    | 9                    |  |
| 830                                   | 423                | 294                   | 36                     | 159                  | 17                    | 52                   |  |
| 1,691                                 | 933                | 625                   | 116                    | 481                  | 45                    | 65                   |  |
| 805                                   | 508                | 328                   | 78                     | 323                  | 29                    | 13                   |  |
| 886                                   | 425                | 297                   | 38                     | 158                  | 16                    | 52                   |  |
| 1,813                                 | 983                | 629                   | 113                    | 474                  | 44                    | 79                   |  |
| 867                                   | 543                | 341                   | 72                     | 323                  | 28                    | 14                   |  |
| 946                                   | 440                | 288                   | 41                     | 151                  | 16                    | 65                   |  |
| 1,922                                 | 1,050              | 623                   | 114                    | 480                  | 45                    | 73                   |  |
| 924                                   | 567                | 337                   | 75                     | 325                  | 28                    | 16                   |  |
| 998                                   | 483                | 286                   | 39                     | 155                  | 17                    | 57                   |  |
| 2,015                                 | 1,085              | 619                   | 111                    | 469                  | 45                    | 68                   |  |
| 963                                   | 595                | 328                   | 76                     | 313                  | 28                    | 14                   |  |
| 1,052                                 | 490                | 291                   | 35                     | 156                  | 17                    | 54                   |  |
| 2,137                                 | 1,131              | 610                   | 98                     | 462                  | 44                    | 64                   |  |
| 1,020                                 | 622                | 325                   | 69                     | 303                  | 28                    | 13                   |  |
| 1,117                                 | 509                | 285                   | 29                     | 159                  | 16                    | 51                   |  |
| —                                     | 302                | —                     | 7                      | —                    | —                     | 53                   |  |
| —                                     | 162                | —                     | 6                      | —                    | —                     | 9                    |  |
| —                                     | 140                | —                     | 1                      | —                    | —                     | 44                   |  |
| 348                                   | 569                | 19                    | 13                     | 24                   | —                     | 5                    |  |
| 161                                   | 297                | 12                    | 10                     | 1                    | —                     | 1                    |  |
| 187                                   | 272                | 7                     | 3                      | 23                   | —                     | 4                    |  |

表2-5.15歲以上現住人口之教育程度—按年齡別分(續1)

單位：人

| 年底別<br>End of Year | 性別<br>Sex | 識字者                          |                    |                             |                    |
|--------------------|-----------|------------------------------|--------------------|-----------------------------|--------------------|
|                    |           | 高職<br>Vocational High School |                    | 國(初)中<br>Junior High School |                    |
|                    |           | 畢業<br>Graduated              | 肄業<br>Un-graduated | 畢業<br>Graduated             | 肄業<br>Un-graduated |
| 民國97年 2008         | 計 Total   | 3,529                        | 967                | 4,129                       | 415                |
|                    | 男 Male    | 1,892                        | 593                | 2,594                       | 277                |
|                    | 女 Female  | 1,637                        | 374                | 1,535                       | 138                |

| 年底及年齡組別<br>End of Year & Age Group | 性別<br>Sex | 識字者                      |                    |                              |                    |
|------------------------------------|-----------|--------------------------|--------------------|------------------------------|--------------------|
|                                    |           | 高中<br>Senior High School |                    | 高職<br>Vocational High School |                    |
|                                    |           | 畢業<br>Graduated          | 肄業<br>Un-graduated | 畢業<br>Graduated              | 肄業<br>Un-graduated |
| 民國98年 2009                         | 計 Total   | 997                      | 411                | 3,605                        | 965                |
|                                    | 男 Male    | 595                      | 241                | 1,957                        | 585                |
|                                    | 女 Female  | 402                      | 170                | 1,648                        | 380                |
| 民國99年 2010                         | 計 Total   | 975                      | 424                | 3,634                        | 983                |
|                                    | 男 Male    | 573                      | 234                | 1,963                        | 603                |
|                                    | 女 Female  | 402                      | 190                | 1,671                        | 380                |
| 民國100年 2011                        | 計 Total   | 958                      | 458                | 3,645                        | 975                |
|                                    | 男 Male    | 564                      | 259                | 1,973                        | 587                |
|                                    | 女 Female  | 394                      | 199                | 1,672                        | 388                |
| 民國101年 2012                        | 計 Total   | 945                      | 459                | 3,630                        | 969                |
|                                    | 男 Male    | 556                      | 269                | 1,969                        | 584                |
|                                    | 女 Female  | 389                      | 190                | 1,661                        | 385                |
| 民國102年 2013                        | 計 Total   | 918                      | 444                | 3,620                        | 981                |
|                                    | 男 Male    | 539                      | 265                | 1,977                        | 596                |
|                                    | 女 Female  | 379                      | 179                | 1,643                        | 385                |
| 民國103年 2014                        | 計 Total   | 914                      | 433                | 3,652                        | 972                |
|                                    | 男 Male    | 531                      | 251                | 1,996                        | 587                |
|                                    | 女 Female  | 383                      | 182                | 1,656                        | 385                |
| 民國104年 2015                        | 計 Total   | 898                      | 427                | 3,645                        | 958                |
|                                    | 男 Male    | 515                      | 248                | 1,989                        | 576                |
|                                    | 女 Female  | 383                      | 179                | 1,656                        | 382                |
| 15-19歲                             | 計 Total   | 12                       | 248                | 71                           | 432                |
| 15-19 Years                        | 男 Male    | 6                        | 129                | 44                           | 239                |
|                                    | 女 Female  | 6                        | 119                | 27                           | 193                |
| 20-24歲                             | 計 Total   | 20                       | 10                 | 249                          | 68                 |
| 20-24Years                         | 男 Male    | 11                       | 5                  | 158                          | 47                 |
|                                    | 女 Female  | 9                        | 5                  | 91                           | 21                 |

Table 2—5. Educational Attainments of Resident Population Aged 15 and Over by Age Group(Cont.1)

Unit:Persons

| Literate                       |                    |                      |                    |                  |  |  | 不識字者<br>Illiterate | Total |
|--------------------------------|--------------------|----------------------|--------------------|------------------|--|--|--------------------|-------|
| 初職<br>Junior Vocational School |                    | 小學<br>Primary School |                    | 自修<br>Self-Study |  |  |                    |       |
| 畢業<br>Graduated                | 肄業<br>Un-graduated | 畢業<br>Graduated      | 肄業<br>Un-graduated |                  |  |  |                    |       |
| 32                             | 17                 | 4,346                | 1,399              | 67               |  |  | 1,390              |       |
| 23                             | 16                 | 2,372                | 394                | 45               |  |  | 120                |       |
| 9                              | 1                  | 1,974                | 1,005              | 22               |  |  | 1,270              |       |

| Literate                    |                    |                                |                    |                      |                    |                  |       | 不識字者<br>Illiterate |  |
|-----------------------------|--------------------|--------------------------------|--------------------|----------------------|--------------------|------------------|-------|--------------------|--|
| 國(初)中<br>Junior High School |                    | 初職<br>Junior Vocational School |                    | 小學<br>Primary School |                    | 自修<br>Self-Study |       |                    |  |
| 畢業<br>Graduated             | 肄業<br>Un-graduated | 畢業<br>Graduated                | 肄業<br>Un-graduated | 畢業<br>Graduated      | 肄業<br>Un-graduated |                  |       |                    |  |
| 4,131                       | 429                | 32                             | 16                 | 4,269                | 1,364              | 64               | 1,302 |                    |  |
| 2,586                       | 289                | 23                             | 15                 | 2,297                | 381                | 41               | 107   |                    |  |
| 1,545                       | 140                | 9                              | 1                  | 1,972                | 983                | 23               | 1,195 |                    |  |
| 4,105                       | 429                | 31                             | 16                 | 4,199                | 1,319              | 58               | 1,224 |                    |  |
| 2,562                       | 282                | 22                             | 13                 | 2,233                | 357                | 36               | 99    |                    |  |
| 1,543                       | 147                | 9                              | 3                  | 1,966                | 962                | 22               | 1,125 |                    |  |
| 4,036                       | 429                | 32                             | 15                 | 4,073                | 1,269              | 50               | 1,132 |                    |  |
| 2,510                       | 276                | 23                             | 12                 | 2,149                | 333                | 31               | 87    |                    |  |
| 1,526                       | 153                | 9                              | 3                  | 1,924                | 936                | 19               | 1,045 |                    |  |
| 4,017                       | 397                | 31                             | 16                 | 3,960                | 1,220              | 44               | 1,049 |                    |  |
| 2,476                       | 255                | 21                             | 13                 | 2,064                | 307                | 26               | 79    |                    |  |
| 1,541                       | 142                | 10                             | 3                  | 1,896                | 913                | 18               | 970   |                    |  |
| 4,006                       | 400                | 30                             | 15                 | 3,874                | 1,156              | 41               | 966   |                    |  |
| 2,463                       | 251                | 21                             | 12                 | 1,994                | 281                | 22               | 72    |                    |  |
| 1,543                       | 149                | 9                              | 3                  | 1,880                | 875                | 19               | 894   |                    |  |
| 3,979                       | 404                | 29                             | 15                 | 3,762                | 1,108              | 32               | 920   |                    |  |
| 2,434                       | 250                | 21                             | 12                 | 1,904                | 263                | 15               | 64    |                    |  |
| 1,545                       | 154                | 8                              | 3                  | 1,858                | 845                | 17               | 856   |                    |  |
| 3,935                       | 397                | 28                             | 13                 | 3,665                | 1,067              | 32               | 851   |                    |  |
| 2,403                       | 245                | 21                             | 11                 | 1,838                | 249                | 14               | 60    |                    |  |
| 1,532                       | 152                | 7                              | 2                  | 1,827                | 818                | 18               | 791   |                    |  |
| 17                          | 90                 | —                              | —                  | —                    | 3                  | —                | —     |                    |  |
| 16                          | 43                 | —                              | —                  | —                    | 2                  | —                | —     |                    |  |
| 1                           | 47                 | —                              | —                  | —                    | 1                  | —                | —     |                    |  |
| 24                          | 5                  | —                              | —                  | —                    | —                  | —                | —     |                    |  |
| 16                          | 1                  | —                              | —                  | —                    | —                  | —                | —     |                    |  |
| 8                           | 4                  | —                              | —                  | —                    | —                  | —                | —     |                    |  |

表2—5.15歲以上現住人口之教育程度—按年齡別分(續2)

單位：人

| 年底及年齡組別<br>End of Year & Age Group   | 性別<br>Sex                     | 總計<br>Grand Total       | 識字者                     |                 |                        |                 |                        |
|--------------------------------------|-------------------------------|-------------------------|-------------------------|-----------------|------------------------|-----------------|------------------------|
|                                      |                               |                         | 合計<br>Total             | 博士<br>Doctor    |                        | 碩士<br>Master    |                        |
|                                      |                               |                         |                         | 畢業<br>Graduated | 肄業<br>Un-<br>graduated | 畢業<br>Graduated | 肄業<br>Un-<br>graduated |
| 25—29歲<br>25—29Years                 | 計 Total<br>男 Male<br>女 Female | 1,421<br>728<br>693     | 1,421<br>728<br>693     | 2<br>2<br>—     | 3<br>2<br>1            | 73<br>43<br>30  | 31<br>15<br>16         |
| 30—34歲<br>30—34Years                 | 計 Total<br>男 Male<br>女 Female | 1,557<br>772<br>785     | 1,556<br>771<br>785     | 4<br>3<br>1     | —<br>—<br>—            | 53<br>35<br>18  | 18<br>12<br>6          |
| 35—39歲<br>35—39Years                 | 計 Total<br>男 Male<br>女 Female | 1,721<br>888<br>833     | 1,720<br>887<br>833     | 2<br>2<br>—     | —<br>—<br>—            | 55<br>38<br>17  | 13<br>8<br>5           |
| 40—44歲<br>40—44Years                 | 計 Total<br>男 Male<br>女 Female | 1,630<br>836<br>794     | 1,626<br>835<br>791     | 2<br>1<br>1     | 1<br>1<br>—            | 32<br>27<br>5   | 7<br>3<br>4            |
| 45—49歲<br>45—49Years                 | 計 Total<br>男 Male<br>女 Female | 1,990<br>1,136<br>854   | 1,986<br>1,133<br>853   | 2<br>2<br>—     | 2<br>2<br>—            | 25<br>19<br>6   | 6<br>3<br>3            |
| 50—54歲<br>50—54Years                 | 計 Total<br>男 Male<br>女 Female | 2,227<br>1,299<br>928   | 2,222<br>1,298<br>924   | 2<br>2<br>—     | 1<br>1<br>—            | 15<br>14<br>1   | 5<br>3<br>2            |
| 55—59歲<br>55—59Years                 | 計 Total<br>男 Male<br>女 Female | 1,848<br>1,017<br>831   | 1,828<br>1,012<br>816   | —<br>—<br>—     | —<br>—<br>—            | 10<br>8<br>2    | 4<br>4<br>—            |
| 60—64歲<br>60—64Years                 | 計 Total<br>男 Male<br>女 Female | 1,410<br>769<br>641     | 1,374<br>769<br>605     | —<br>—<br>—     | —<br>—<br>—            | 5<br>4<br>1     | 3<br>3<br>—            |
| 65歲以上<br>65 Years of<br>Age and Over | 計 Total<br>男 Male<br>女 Female | 4,447<br>1,986<br>2,461 | 3,667<br>1,938<br>1,729 | 1<br>—<br>1     | —<br>—<br>—            | 1<br>1<br>—     | —<br>—<br>—            |

資料來源：臺南市政府民政局。



Table 2—5. Educational Attainments of Resident Population Aged 15 and Over by Age Group(Cont.2)

Unit:Persons

| 大學<br>(含獨立學院)<br>University & College |           | 專科 Junior College     |                    |                       |                    |                     |  |
|---------------------------------------|-----------|-----------------------|--------------------|-----------------------|--------------------|---------------------|--|
|                                       |           | 二、三年制<br>2 or 3 Years |                    | 五年制<br>5 Years System |                    |                     |  |
|                                       |           | 畢業<br>Graduated       | 肄業<br>Un-graduated | 畢業<br>Graduated       | 肄業<br>Un-graduated | 後二年<br>Last 2 Years |  |
| 畢業<br>Graduated                       | 肄業<br>Un- |                       |                    |                       |                    | 肄業<br>Un-graduated  |  |
| 653                                   | 113       | 28                    | 8                  | 9                     | —                  | 4                   |  |
| 285                                   | 79        | 17                    | 5                  | —                     | —                  | 2                   |  |
| 368                                   | 34        | 11                    | 3                  | 9                     | —                  | 2                   |  |
| 461                                   | 61        | 88                    | 17                 | 27                    | 5                  | 2                   |  |
| 212                                   | 36        | 37                    | 13                 | 15                    | 3                  | 1                   |  |
| 249                                   | 25        | 51                    | 4                  | 12                    | 2                  | 1                   |  |
| 267                                   | 33        | 166                   | 19                 | 59                    | 13                 | —                   |  |
| 136                                   | 19        | 70                    | 12                 | 32                    | 8                  | —                   |  |
| 131                                   | 14        | 96                    | 7                  | 27                    | 5                  | —                   |  |
| 142                                   | 15        | 122                   | 5                  | 75                    | 3                  | —                   |  |
| 65                                    | 8         | 59                    | 3                  | 45                    | 3                  | —                   |  |
| 77                                    | 7         | 63                    | 2                  | 30                    | —                  | —                   |  |
| 114                                   | 14        | 77                    | 12                 | 96                    | 5                  | —                   |  |
| 58                                    | 4         | 45                    | 7                  | 72                    | 4                  | —                   |  |
| 56                                    | 10        | 32                    | 5                  | 24                    | 1                  | —                   |  |
| 62                                    | 12        | 53                    | 6                  | 67                    | 16                 | —                   |  |
| 38                                    | 7         | 37                    | 5                  | 55                    | 10                 | —                   |  |
| 24                                    | 5         | 16                    | 1                  | 12                    | 6                  | —                   |  |
| 38                                    | 6         | 11                    | 5                  | 54                    | 2                  | —                   |  |
| 23                                    | 5         | 7                     | 4                  | 42                    | —                  | —                   |  |
| 15                                    | 1         | 4                     | 1                  | 12                    | 2                  | —                   |  |
| 28                                    | 3         | 24                    | 2                  | 31                    | —                  | —                   |  |
| 21                                    | 2         | 19                    | 2                  | 24                    | —                  | —                   |  |
| 7                                     | 1         | 5                     | —                  | 7                     | —                  | —                   |  |
| 24                                    | 3         | 22                    | 4                  | 20                    | —                  | —                   |  |
| 21                                    | 3         | 22                    | 2                  | 17                    | —                  | —                   |  |
| 3                                     | —         | —                     | 2                  | 3                     | —                  | —                   |  |

Source:Bureau of Civil Affairs Tainan City Government.

表2－5.15歲以上現住人口之教育程度－按年齡別分(續完)

單位：人

| 年底及年齡組別<br>End of Year & Age Group | 性別<br>Sex                     | 識字者                      |                    |                              |                    |
|------------------------------------|-------------------------------|--------------------------|--------------------|------------------------------|--------------------|
|                                    |                               | 高中<br>Senior High School |                    | 高職<br>Vocational High School |                    |
|                                    |                               | 畢業<br>Graduated          | 肄業<br>Un-graduated | 畢業<br>Graduated              | 肄業<br>Un-graduated |
| 25－29歲<br>25－29Years               | 計 Total<br>男 Male<br>女 Female | 36<br>19<br>17           | 6<br>4<br>2        | 308<br>163<br>145            | 95<br>61<br>34     |
| 30－34歲<br>30－34Years               | 計 Total<br>男 Male<br>女 Female | 37<br>18<br>19           | 22<br>9<br>13      | 486<br>249<br>237            | 95<br>51<br>44     |
| 35－39歲<br>35－39Years               | 計 Total<br>男 Male<br>女 Female | 105<br>45<br>60          | 31<br>16<br>15     | 539<br>278<br>261            | 67<br>48<br>19     |
| 40－44歲<br>40－44Years               | 計 Total<br>男 Male<br>女 Female | 128<br>58<br>70          | 28<br>21<br>7      | 544<br>255<br>289            | 42<br>27<br>15     |
| 45－49歲<br>45－49Years               | 計 Total<br>男 Male<br>女 Female | 167<br>84<br>83          | 22<br>13<br>9      | 470<br>253<br>217            | 54<br>34<br>20     |
| 50－54歲<br>50－54Years               | 計 Total<br>男 Male<br>女 Female | 162<br>100<br>62         | 28<br>23<br>5      | 405<br>220<br>185            | 47<br>27<br>20     |
| 55－59歲<br>55－59Years               | 計 Total<br>男 Male<br>女 Female | 93<br>69<br>24           | 17<br>13<br>4      | 280<br>158<br>122            | 29<br>17<br>12     |
| 60－64歲<br>60－64Years               | 計 Total<br>男 Male<br>女 Female | 74<br>57<br>17           | 5<br>5<br>—        | 158<br>104<br>54             | 16<br>13<br>3      |
| 65歲以上<br>65 Years of Age and Over  | 計 Total<br>男 Male<br>女 Female | 64<br>48<br>16           | 10<br>10<br>—      | 135<br>107<br>28             | 13<br>12<br>1      |

資料來源：臺南市政府民政局

Table 2—5. Educational Attainments of Resident Population Aged 15 and Over by Age Group(Cont.End)

|                                |                    |                                   |                    |                      |                    |                      |                        | Unit:Persons |  |
|--------------------------------|--------------------|-----------------------------------|--------------------|----------------------|--------------------|----------------------|------------------------|--------------|--|
| Literate                       |                    |                                   |                    |                      |                    | 自修<br>Self-<br>Study | 不識<br>字者<br>Illiterate |              |  |
| 國(初)中<br>Junior High<br>School |                    | 初職<br>Junior Vocational<br>School |                    | 小學<br>Primary School |                    |                      |                        |              |  |
| 畢業<br>Graduated                | 肄業<br>Un-graduated | 畢業<br>Graduated                   | 肄業<br>Un-graduated | 畢業<br>Graduated      | 肄業<br>Un-graduated |                      |                        |              |  |
| 44                             | 7                  | —                                 | —                  | 1                    | —                  | —                    | —                      |              |  |
| 26                             | 5                  | —                                 | —                  | —                    | —                  | —                    | —                      |              |  |
| 18                             | 2                  | —                                 | —                  | 1                    | —                  | —                    | —                      |              |  |
| 134                            | 19                 | —                                 | —                  | 17                   | 10                 | —                    | 1                      |              |  |
| 67                             | 9                  | —                                 | —                  | —                    | 1                  | —                    | 1                      |              |  |
| 67                             | 10                 | —                                 | —                  | 17                   | 9                  | —                    | —                      |              |  |
| 304                            | 24                 | —                                 | —                  | 17                   | 6                  | —                    | 1                      |              |  |
| 164                            | 10                 | —                                 | —                  | 1                    | —                  | —                    | 1                      |              |  |
| 140                            | 14                 | —                                 | —                  | 16                   | 6                  | —                    | —                      |              |  |
| 436                            | 25                 | —                                 | —                  | 10                   | 8                  | 1                    | 4                      |              |  |
| 250                            | 7                  | —                                 | —                  | —                    | 2                  | —                    | 1                      |              |  |
| 186                            | 18                 | —                                 | —                  | 10                   | 6                  | 1                    | 3                      |              |  |
| 807                            | 45                 | —                                 | —                  | 66                   | 2                  | —                    | 4                      |              |  |
| 483                            | 31                 | —                                 | —                  | 18                   | 1                  | —                    | 3                      |              |  |
| 324                            | 14                 | —                                 | —                  | 48                   | 1                  | —                    | 1                      |              |  |
| 1,072                          | 50                 | —                                 | —                  | 210                  | 8                  | 1                    | 5                      |              |  |
| 667                            | 33                 | —                                 | —                  | 53                   | 3                  | —                    | 1                      |              |  |
| 405                            | 17                 | —                                 | —                  | 157                  | 5                  | 1                    | 4                      |              |  |
| 725                            | 47                 | —                                 | —                  | 468                  | 38                 | 1                    | 20                     |              |  |
| 453                            | 34                 | —                                 | —                  | 171                  | 4                  | —                    | 5                      |              |  |
| 272                            | 13                 | —                                 | —                  | 297                  | 34                 | 1                    | 15                     |              |  |
| 203                            | 35                 | 4                                 | —                  | 719                  | 63                 | 1                    | 36                     |              |  |
| 130                            | 26                 | 1                                 | —                  | 342                  | 16                 | —                    | —                      |              |  |
| 73                             | 9                  | 3                                 | —                  | 377                  | 47                 | 1                    | 36                     |              |  |
| 169                            | 50                 | 24                                | 13                 | 2,157                | 929                | 28                   | 780                    |              |  |
| 131                            | 46                 | 20                                | 11                 | 1,253                | 220                | 14                   | 48                     |              |  |
| 38                             | 4                  | 4                                 | 2                  | 904                  | 709                | 14                   | 732                    |              |  |

Source:Bureau of Civil Affairs Tainan City Government.

表2-6.現住人口之婚姻狀況—按年齡別分

單位：人

| 年底別及年齡別<br>End of Year & Range of Age | 總計 Grand Total |        |         | 未 婚 Single |       |         |
|---------------------------------------|----------------|--------|---------|------------|-------|---------|
|                                       | 計Total         | 男Male  | 女Female | 計Total     | 男Male | 女Female |
| 民國97年2008                             | 25,115         | 13,157 | 11,958  | 9,932      | 5,680 | 4,252   |
| 民國98年2009                             | 24,958         | 11,236 | 10,259  | 9,800      | 5,620 | 4,180   |
| 民國99年2010                             | 24,815         | 12,970 | 11,845  | 9,694      | 5,557 | 4,137   |
| 民國100年2011                            | 24,649         | 12,877 | 11,772  | 9,675      | 5,542 | 4,133   |
| 民國101年2012                            | 24,225         | 12,632 | 11,593  | 9,401      | 5,392 | 4,009   |
| 民國102年2013                            | 23,871         | 12,452 | 11,419  | 9,152      | 5,268 | 3,884   |
| 民國103年2014                            | 23,608         | 12,279 | 11,329  | 8,979      | 5,192 | 3,787   |
| 民國104年2015                            | 23,365         | 12,128 | 11,237  | 8,890      | 5,115 | 3,775   |
| 未滿15歲Under 15 Years                   | 2,473          | 1,289  | 1,184   | 2,473      | 1,289 | 1,184   |
| 15—19歲15—19 Years                     | 1,235          | 656    | 579     | 1,231      | 656   | 575     |
| 20—24歲20—24 Years                     | 1,406          | 752    | 654     | 1,338      | 728   | 610     |
| 25—29歲25—29 Years                     | 1,421          | 728    | 693     | 1,145      | 638   | 507     |
| 30—34歲30—34 Years                     | 1,557          | 772    | 785     | 787        | 497   | 290     |
| 35—39歲35—39 Years                     | 1,721          | 888    | 833     | 601        | 393   | 208     |
| 40—44歲40—44 Years                     | 1,630          | 836    | 794     | 377        | 237   | 140     |
| 45—49歲45—49 Years                     | 1,990          | 1,136  | 854     | 338        | 248   | 90      |
| 50—54歲50—54 Years                     | 2,227          | 1,299  | 928     | 277        | 194   | 83      |
| 55—59歲55—59 Years                     | 1,848          | 1,017  | 831     | 164        | 121   | 43      |
| 60—64歲60—64 Years                     | 1,410          | 769    | 641     | 70         | 46    | 24      |
| 65—69歲65—69 Years                     | 1,051          | 540    | 511     | 30         | 19    | 11      |
| 70—74歲70—74 Years                     | 896            | 433    | 463     | 9          | 6     | 3       |
| 75—79歲75—79 Years                     | 1,033          | 441    | 592     | 7          | 5     | 2       |
| 80—84歲80—84 Years                     | 784            | 330    | 454     | 10         | 7     | 3       |
| 85—89歲85—89 Years                     | 450            | 164    | 286     | 14         | 13    | 1       |
| 90—94歲90—94 Years                     | 172            | 59     | 113     | 13         | 12    | 1       |
| 95—99歲95—99 Years                     | 55             | 18     | 37      | 6          | 6     | —       |
| 100歲以上                                | 6              | 1      | 5       | —          | —     | —       |
| 100Years of Age and Over              |                |        |         |            |       |         |

資料來源：臺南市政府民政局

Table 2—6. The Marital Status of the Population—By Age

unit:Person

| 有 偶 Married |        |          | 離 婚 Divorced |        |          | 喪 偶 Widowed |        |          |
|-------------|--------|----------|--------------|--------|----------|-------------|--------|----------|
| 計 Total     | 男 Male | 女 Female | 計 Total      | 男 Male | 女 Female | 計 Total     | 男 Male | 女 Female |
| 11,571      | 6,160  | 5,411    | 1,473        | 846    | 627      | 2,139       | 471    | 1,668    |
| 11,440      | 6,069  | 5,371    | 1,576        | 915    | 661      | 2,142       | 471    | 1,671    |
| 11,303      | 5,973  | 5,330    | 1,640        | 949    | 691      | 2,178       | 491    | 1,687    |
| 11,097      | 5,862  | 5,235    | 1,690        | 971    | 719      | 2,187       | 502    | 1,685    |
| 10,877      | 5,734  | 5,143    | 1,755        | 1,006  | 749      | 2,192       | 500    | 1,692    |
| 10,705      | 5,633  | 5,072    | 1,818        | 1,038  | 780      | 2,196       | 513    | 1,683    |
| 10,521      | 5,510  | 5,011    | 1,879        | 1,059  | 820      | 2,229       | 518    | 1,711    |
| 10,336      | 5,414  | 4,922    | 1,923        | 1,083  | 840      | 2,216       | 516    | 1,700    |
| —           | —      | —        | —            | —      | —        | —           | —      | —        |
| 4           | —      | 4        | —            | —      | —        | —           | —      | —        |
| 61          | 22     | 39       | 6            | 2      | 4        | 1           | —      | 1        |
| 239         | 78     | 161      | 36           | 12     | 24       | 1           | —      | 1        |
| 651         | 241    | 410      | 113          | 33     | 80       | 6           | 1      | 5        |
| 907         | 399    | 508      | 194          | 94     | 100      | 19          | 2      | 17       |
| 973         | 461    | 512      | 257          | 133    | 124      | 23          | 5      | 18       |
| 1,282       | 693    | 589      | 316          | 191    | 125      | 54          | 4      | 50       |
| 1,459       | 834    | 625      | 391          | 255    | 136      | 100         | 16     | 84       |
| 1,248       | 704    | 544      | 292          | 165    | 127      | 144         | 27     | 117      |
| 1,009       | 579    | 430      | 181          | 109    | 72       | 150         | 35     | 115      |
| 741         | 414    | 327      | 84           | 56     | 28       | 196         | 51     | 145      |
| 609         | 345    | 264      | 26           | 18     | 8        | 252         | 64     | 188      |
| 607         | 325    | 282      | 10           | 5      | 5        | 409         | 106    | 303      |
| 387         | 218    | 169      | 9            | 3      | 6        | 378         | 102    | 276      |
| 121         | 74     | 47       | 7            | 6      | 1        | 308         | 71     | 237      |
| 29          | 21     | 8        | —            | —      | —        | 130         | 26     | 104      |
| 8           | 6      | 2        | 1            | 1      | —        | 40          | 5      | 35       |
| 1           | —      | 1        | —            | —      | —        | 5           | 1      | 4        |

Source : Bureau of Civil Affairs Tainan City Government



參、行政組織  
III. Administration





# 參、行政組織

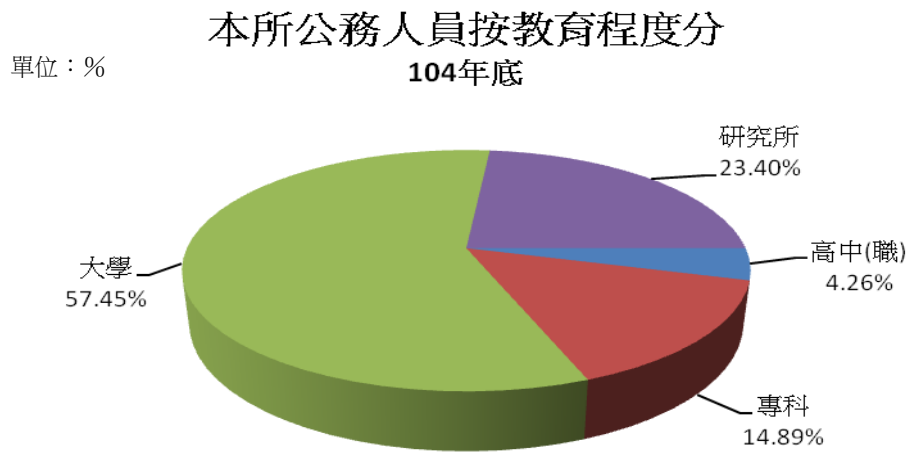
## 一、行政組織

本所 104 年度所內業務單位計有：民政及人文課、農業及建設課、社會課、行政課、人事室、會計室、政風室。本所及所屬機關實有人數 65 人，其中簡薦委任(派)人員及雇員 47 人占 72.31%；工友等 18 人占 27.69%。

## 二、公務人員

### (一)按教育程度別分：

本所簡薦委任(派)人員及雇員中：研究所以上 11 人占總人數 23.40%，國內外大學 27 人占總人數 57.45%；專科 7 人占 14.89%；高中（職）畢業 2 人 4.26%。



### (二)按年齡別分：

本所簡薦委任(派)人員及雇員中：未滿 30 歲 11 人占 23.40%；30 歲以上未滿 40 歲 12 人占 25.53%；40 歲以上未滿 50 歲 11 人占 23.40%；50 歲以上未滿 60 歲 12 人占 25.53%；60 歲以上 1 人占 2.14%。

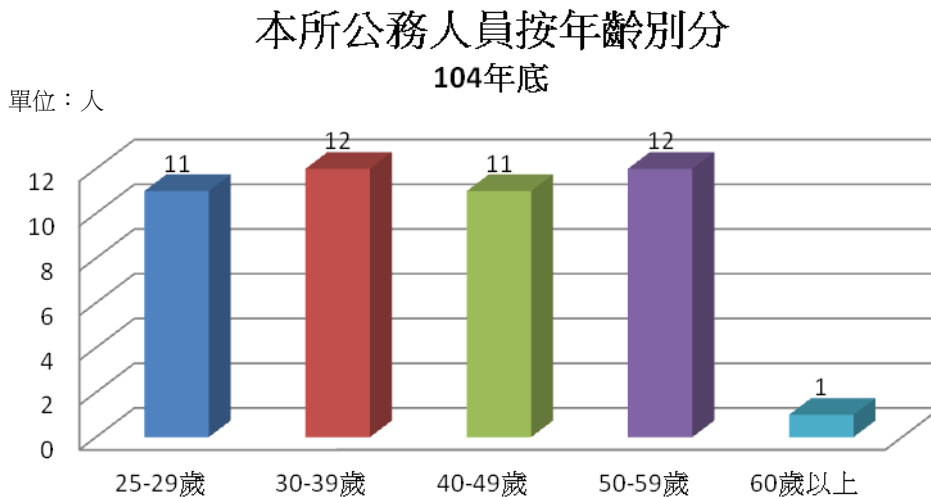


表3-1.區公所員工按職等別及性別分

單位：人

| 年底別<br>End of Year | 總計<br>Grand Total | 職等別By Rank                |                                 |                                 |                                     |                             |
|--------------------|-------------------|---------------------------|---------------------------------|---------------------------------|-------------------------------------|-----------------------------|
|                    |                   | 簡薦委任(派)人員 Ranking Servant |                                 |                                 |                                     |                             |
|                    |                   | 合計<br>Total               | 簡任(派)<br>Senior<br>Rank(Detail) | 薦任(派)<br>Junior<br>Rank(Detail) | 委任(派)<br>Elementary<br>Rank(Detail) | 雇員<br>Auxiliary<br>Employee |
| 民國98年 2009         | 97                | 45                        | —                               | 23                              | 22                                  | —                           |
| 民國99年 2010         | 102               | 49                        | —                               | 24                              | 25                                  | —                           |
| 民國100年 2011        | 76                | 50                        | —                               | 24                              | 26                                  | —                           |
| 民國101年 2012        | 67                | 43                        | —                               | 26                              | 17                                  | —                           |
| 民國102年 2013        | 69                | 45                        | —                               | 24                              | 21                                  | —                           |
| 民國103年 2014        | 58                | 33                        | —                               | 19                              | 14                                  | —                           |
| 民國104年 2015        | 65                | 47                        | —                               | 30                              | 17                                  | —                           |
| 男Male              | 27                | 25                        | —                               | 17                              | 8                                   | —                           |
| 女Female            | 38                | 22                        | —                               | 13                              | 9                                   | —                           |

資料來源:人事室。

Table 3-1. Number of Civil Servants of All Organizations of the District by Rank and Sex

Unit : Person

| 工友<br>Manual Worker |                        |                     |                        |    |
|---------------------|------------------------|---------------------|------------------------|----|
| 合計<br>Total         | 技工<br>Technical Worker | 工友<br>Manual Worker | 臨時人員<br>Temporary Saff |    |
| 52                  | 24                     | 3                   |                        | 25 |
| 53                  | 24                     | 3                   |                        | 26 |
| 26                  | 2                      | 4                   |                        | 20 |
| —                   | 2                      | 4                   |                        | 18 |
| 24                  | 2                      | 4                   |                        | 18 |
| 25                  | 2                      | 8                   |                        | 15 |
| 18                  | 2                      | 4                   |                        | 12 |
| 2                   | 1                      | —                   |                        | 1  |
| 16                  | 1                      | 4                   |                        | 11 |

Source: Bureau of Personnel Office.

表3-2.區公所員工按教育程度分

單位：人

| 年底別<br>End of Year | 總計<br>Grand Total | 研究(院)所Graduate School |                    |
|--------------------|-------------------|-----------------------|--------------------|
|                    |                   | 博士<br>Ph. D. Degree   | 碩士<br>M. A. Degree |
| 民國98年 2009         | 45                |                       | 4                  |
| 民國99年 2010         | 49                | —                     | 4                  |
| 民國100年 2011        | 50                | —                     | 7                  |
| 民國101年 2012        | 43                | —                     | 9                  |
| 民國102年 2013        | 45                | —                     | 11                 |
| 民國103年 2014        | 58                | —                     | 11                 |
| 民國104年 2015        | 47                | —                     | 11                 |
| 男Male              | 25                | —                     | 10                 |
| 女Female            | 22                | —                     | 1                  |

資料來源:人事室。

Table 3-2. Number of Civil Servants of All Organizations of  
the Distric by Educational Attainments

Unit : Person

| 大學畢業<br>(含軍警校有學位者)<br>University<br>(Includes Academic Degree of<br>Military & Police School) | 專科畢業<br>College | 高中(職)畢業<br>Senior High<br>(Vocational) School | 國(初)中以下<br>Junior High<br>School & Under |
|---|-----------------|---|--|
| 17  | 16              | 8   | —  |
| 大學畢業<br>(含軍警校有學位者)<br>University<br>(Includes Academic Degree of<br>Military & Police School) | 專科畢業<br>College | 高中(職)畢業<br>Senior High<br>(Vocational) School | 國(初)中以下<br>Junior High<br>School & Under |
| 19  | 16              | 10  | —  |
| 17  | 17              | 9   | —  |
| 20  | 10              | 4   | —  |
| 21  | 8               | 5   | —  |
| 23  | 9               | 13  | 2  |
| 27  | 7               | 2   | —  |
| 9   | 5               | 1   | —  |
| 18  | 2               | 1   | —  |

Source: Bureau of Personnel Office.

表3-3.區公所員工按年齡分

單位：人

| 年底別<br>End of Year | 總計<br>Grand Total | 平均年齡(歲)<br>Average Age(Years) | 24歲以下<br>Under 24 Years | 25-29歲<br>25-29<br>Years | 30-34歲<br>30-34<br>Years |
|--------------------|-------------------|-------------------------------|-------------------------|--------------------------|--------------------------|
| 民國98年 2009         | 45                | 42                            | —                       | 2                        | 6                        |
| 民國99年 2010         | 49                | 42                            | —                       | 2                        | 6                        |
| 民國100年 2011        | 50                | 42                            | —                       | 4                        | 6                        |
| 民國101年 2012        | 43                | 43                            | —                       | 5                        | 8                        |
| 民國102年 2013        | 45                | 40                            | —                       | 9                        | 7                        |
| 民國103年 2014        | 58                | 41                            | —                       | 10                       | 10                       |
| 民國104年 2015        | 47                | 40                            | —                       | 11                       | 9                        |

資料來源:人事室。

Table 3-3. Number of Civil Servants of All Organizations of the Distric by Age Group

Unit : Person

| 35-39歲<br>35-39<br>Years | 40-44歲<br>40-44<br>Years | 45-49歲<br>45-49<br>Years | 50-54歲<br>50-54<br>Years | 55-59歲<br>55-59<br>Years | 60-64歲<br>60-64<br>Years | 65歲以上<br>65 Years and<br>Over |
|--------------------------|--------------------------|--------------------------|--------------------------|--------------------------|--------------------------|-------------------------------|
| 11                       | 6                        | 13                       | 4                        | 2                        | 1                        | —                             |
| 10                       | 11                       | 13                       | 4                        | 2                        | 1                        | —                             |
| 8                        | 12                       | 13                       | 5                        | 1                        | 1                        | —                             |
| 2                        | 9                        | 7                        | 10                       | 2                        | —                        | —                             |
| 4                        | 8                        | 7                        | 8                        | 2                        | —                        | —                             |
| 10                       | 6                        | 7                        | 7                        | 6                        | 2                        | —                             |
| 3                        | 7                        | 4                        | 12                       | —                        | 1                        | —                             |

Source: Bureau of Personnel Office.





肆、農 林 漁 牧

IV、Agriculture,  
Forestry, Fishery And  
Husbandry



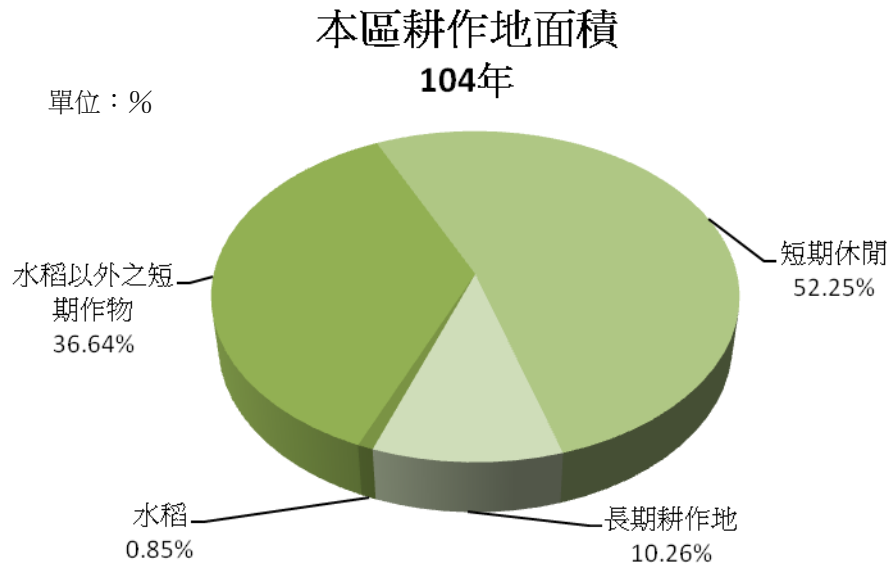
# 肆、農、林、漁、牧

## 農業

本區位於北迴歸線以南屬亞熱帶氣候，西鄰台南市，氣候與臺南市相近，自然環境極適合農業發展。近年來採取農業多元發展，加強經濟高作物的生產，今後方針，除繼續推廣優良品種，改進耕作技術，降低農業成本，增加農民收益外，並推行農業機械，以促進農村經濟之發展，農產品以稻米、甘蔗、甘藷為大宗。

### (一) 農耕地面積

民國104年底，本區農耕地面積為2,792.57公頃，佔土地總面積25.35%，其中短期耕作地為2,500.98公頃，佔耕地面積89.56%，長期休閒地為5.53公頃，佔農耕地面積0.20%；水稻面積23.58公頃，水稻以外之短期作物面積1021.29公頃，短期休閒面積1456.11公頃，長期耕作地面積286.06公頃。



### (二) 主要農產品

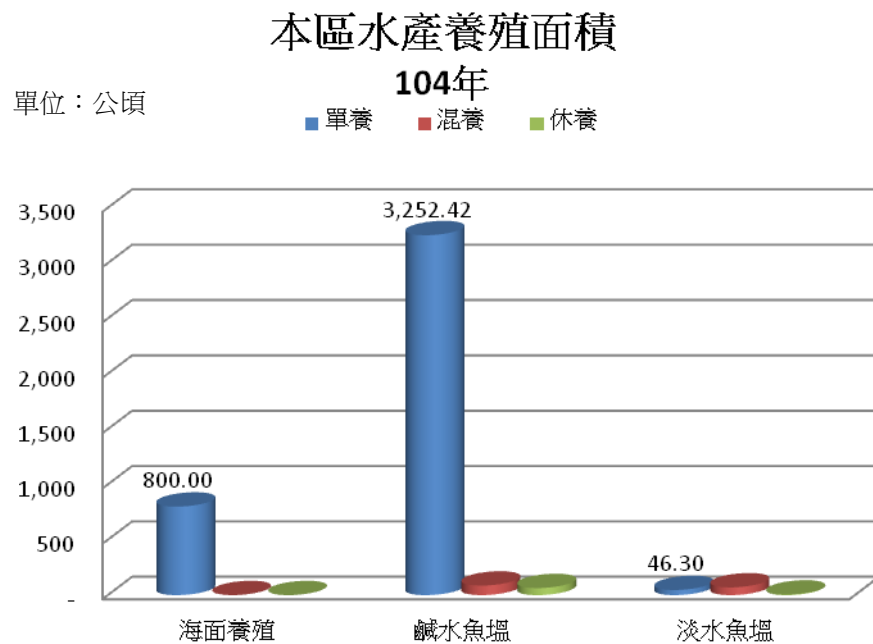
- 1、稻米：民國104年，種植面積為25.11公頃，較上年增加2.61公頃。
- 2、製糖甘蔗：民國104年，收穫面積為95.22公頃，較上年減少9.38公頃，生產量為6,150.04公噸，較上年減少125.84公噸，每公頃平均產量為64.59公噸，較上年之60公噸

增加4.59公噸。

- 3、甘藷：民國104年，收穫面積為58.80頃，較上年減少0.22公頃，生產量為1,150.27公噸位，因氣候因素，產量減少207.19公噸。

## 漁業

民國104年養殖面積4,324.65公頃，其中海面養殖養殖面積800公頃占18.50%，鹹水魚塢養殖面積3,403.01公頃占78.69%，淡水魚塢養殖面積121.64公頃占2.81%。



## 牧業

民國104年底畜牲總牲口數14,738頭，較103年底總牲口數13,039頭，增加1,699頭，其中以豬為大宗13,601頭占92.29%。

表4-1.耕地面積  
Table 4-1. Area of Cultivated Land

單位：公頃

| 年底別<br>End of Year | 總計<br>Grand Total | 水田<br>Paddy Field |                        |                   |                | 旱田<br>Upland Field |
|--------------------|-------------------|-------------------|------------------------|-------------------|----------------|--------------------|
|                    |                   | 合計<br>Total       | 兩期作<br>Double-Cropping | 單期作Single-Cropped |                |                    |
|                    |                   |                   |                        | 第一期作 1st. Crop    | 第二期作 2nd. Crop |                    |
| 民國 97年 2010        | 2,799.52          | 2,097.94          | —                      | —                 | 2,097.94       | 701.58             |
| 民國 98年 2011        | 2,799.52          | 2,097.94          | —                      | —                 | 2,097.94       | 701.58             |
| 民國 99年 2010        | 2,799.25          | 2,097.67          | —                      | —                 | 2,097.67       | 701.58             |
| 民國100年 2011        | 2,798.85          | 2,097.27          | —                      | —                 | 2,097.27       | 701.58             |
| 民國101年 2012        | 2,798.85          | 2,097.27          | —                      | —                 | 2,097.27       | 701.58             |
| 民國102年 2013        | 2,798.85          | 2,097.27          | —                      | —                 | 2,097.27       | 701.58             |

資料來源：臺南市政府農業局。

Source:Bureau of Agriculture Tainan City Governmnet.

表4-1.農耕土地面積（續完）

單位：公頃

| 年底別<br>End of Year | 總 計<br>Grand Total | 耕作地         |                 |            |
|--------------------|--------------------|-------------|-----------------|------------|
|                    |                    | 合計<br>Total | 短期耕作地           |            |
|                    |                    |             | 小計<br>Sub-Total | 水稻<br>Rice |
| 民國103年 2014        | 2,793.49           | 2,785.54    | 2,468.46        | 20.17      |
| 民國104年 2015        | 2,792.57           | 2,787.04    | 2,500.98        | 23.58      |

資料來源：農業及建設課。

Table 4-1. Area of Cultivated Land (Cont.End)

Unit : Hectare

| Cultivated Land                             |          |  | 長期耕作地<br>Long-Term Cultivated<br>Land | 長期休閒地<br>Long-Term<br>Obsolescent Land | 農耕土地佔<br>總面積%<br>Agricultural Cultivated<br>Land % of Total Area |
|---|----------|--|---------------------------------------|--|--|
| Short-Term Cultivated Land                  |          | 短期休閒<br>Short-Term Obsolescent<br>Land |                                       |  |  |
| 水稻以外之短期作<br>Short-Term Crop<br>Without Rice |          |  |                                       |  |  |
| 1,006.06                                    | 1,442.23 | 317.08                                 | 7.95                                  | 25.36                                  |  |
| 1,021.29                                    | 1,456.11 | 286.06                                 | 5.53                                  | 25.35                                  |  |

Source: Agriculture and Construction Section.

表4-2 農戶人口數

| 年底別<br>End of Year | 戶數 (戶) No of Households( Households) |   |   |                                      |  |
|--------------------|--------------------------------------|---|---|--------------------------------------|--|
|                    | 合計<br>Total                          | 耕地全部自有<br>Cultivated Land<br>All Self-owned | 耕地部分自有<br>Cultivated Land Part Self-owned |                                      | 耕地全部非自有<br>Cultivated Land All<br>Non-self-owned |
|                    |                                      |   | 自耕地50%以上者<br>Self-owned 50% &<br>Over     | 自耕地50%以下者<br>Self-owned<br>Under 50% |  |
| 民國 97 年 2008       | 2,138                                | 1,441                                       | 351                                       | 186                                  | 141  |
| 民國 98 年 2009       | 2,112                                | 1,367                                       | 287                                       | 291                                  | 144  |
| 民國 99 年 2010       | 2,155                                | 1,820                                       | 93  | 94                                   | 132  |
| 民國 100 年 2011      | 2,155                                | 1,752                                       | 137                                       | 112                                  | 139  |

資料來源：臺南市政府農業局。

說明：尚無101年、102、103、104年資料



### Table 4—2. Farm Families

| 人口數（人） No. of Population (Persons) |             |   |  |  |                                    |  |
|------------------------------------|-------------|---|--|--|------------------------------------|--|
| 無耕地者<br>Without<br>Cultivated Land | 合計<br>Total | 耕地全部自有<br>Cultivated Land All<br>Self-owned | 耕地部分自有<br>Cultivated Land Part<br>Self-owned | 耕地全部非自有<br>Cultivated Land All<br>Non-self-owned | 無耕地者<br>Without Cultivated<br>Land |  |
| 19                                 | 7,215       | 4,563                                       | 2,123  | 451  | 78                                 |  |
| 23                                 | 7,143       | 4,462                                       | 2,135  | 451  | 95                                 |  |
| 16                                 | 7,109       | 5,948                                       | 635  | 474  | 52                                 |  |
| 15                                 | 7,212       | 5,734                                       | 950  | 471  | 57                                 |  |

Source: Bureau of Agriculture Tainan City Government.

表4-3 稻米收穫面積及生產量

單位：收穫面積:公頃

產量:公噸

| 年 別<br>End of Year    | 總計<br>Grand Total         |                  | 水稻                        |                  |                           |                  |
|-----------------------|---------------------------|------------------|---------------------------|------------------|---------------------------|------------------|
|                       |                           |                  | 合計<br>Total               |                  | 粳稻(蓬萊)<br>Japonica Rice   |                  |
|                       | 收穫面積<br>Harvested<br>Area | 產量<br>Production | 收穫面積<br>Harvested<br>Area | 產量<br>Production | 收穫面積<br>Harvested<br>Area | 產量<br>Production |
| 民國 97 年 2008 共計Total  | 69.64                     | 382.00           | 69.64                     | 382.00           | 59.18                     | 341.76           |
| 第1期1st Term           | 33.64                     | 242.00           | 33.64                     | 242.00           | 33.18                     | 23.83            |
| 第2期2nd Term           | 36.00                     | 140.00           | 36.00                     | 140.00           | 26.00                     | 102.93           |
| 民國 98 年 2009 共計Total  | 51.91                     | 322.00           | 51.91                     | 322.00           | 50.91                     | 315.00           |
| 第1期1st Term           | 38.34                     | 261.00           | 38.34                     | 261.00           | 37.34                     | 254.00           |
| 第2期2nd Term           | 13.57                     | 61.00            | 13.57                     | 61.00            | 13.57                     | 61.00            |
| 民國 99 年 2010 共計Total  | 46.28                     | 285.74           | 46.28                     | 285.74           | 45.28                     | 279.40           |
| 第1期1st Term           | 36.28                     | 238.87           | 36.28                     | 238.87           | 35.28                     | 232.53           |
| 第2期2nd Term           | 10.00                     | 46.87            | 10.00                     | 46.87            | 10.00                     | 46.87            |
| 民國 100 年 2011 共計Total | 35.00                     | 237.00           | 35.00                     | 237.00           | 35.00                     | 237.00           |
| 第1期1st Term           | 35.00                     | 237.00           | 35.00                     | 237.00           | 35.00                     | 237.00           |
| 第2期2nd Term           | —                         | —                | —                         | —                | —                         | —                |
| 民國 101 年 2012 共計Total | 23.19                     | 169.98           | 23.19                     | 169.98           | 23.19                     | 169.98           |
| 第1期1st Term           | 23.19                     | 169.98           | 23.19                     | 169.98           | 23.19                     | 169.98           |
| 第2期2nd Term           | —                         | —                | —                         | —                | —                         | —                |
| 民國 102 年 2013 共計Total | 25.18                     | 130.38           | 25.18                     | 130.38           | 25.18                     | 130.38           |
| 第1期1st Term           | 25.18                     | 130.38           | 25.18                     | 130.38           | 25.18                     | 130.38           |
| 第2期2nd Term           | —                         | —                | —                         | —                | —                         | —                |
| 民國 103 年 2014 共計Total | 22.50                     | 162.22           | 22.50                     | 162.22           | 22.50                     | 162.22           |
| 第1期1st Term           | 20.17                     | 149.22           | 20.17                     | 149.22           | 20.17                     | 149.22           |
| 第2期2nd Term           | 2.33                      | 13.19            | 2.33                      | 13.19            | 2.33                      | 13.19            |
| 民國 104 年 2015 共計Total | 25.11                     | 146.31           | 25.11                     | 146.31           | 25.11                     | 146.31           |
| 第1期1st Term           | 23.58                     | 140.66           | 23.58                     | 140.66           | 23.58                     | 140.66           |
| 第2期2nd Term           | 1.53                      | 5.65             | 1.53                      | 5.65             | 1.53                      | 5.65             |

資料來源：臺南市政府農業局。

Table 4—3. Harvested Area of Paddy Field and Rice Production

Unit : Harvested Area : Ha.

Production : m.t.

| Rice                      |                  |                                |                  |   |                  |  |                  | 陸稻<br>Upland Rice         |                  |
|---------------------------|------------------|--------------------------------|------------------|---|------------------|--|------------------|---------------------------|------------------|
| 硬秈稻(在來)<br>India Rice     |                  | 軟秈稻(秈稻)<br>India Rice ( Long ) |                  | 稉糯稻(圓糯)<br>Glutinous Rice of<br>Japonica Type |                  | 秈糯稻(長糯)<br>Glutinous Rice of India<br>Type |                  |                           |                  |
| 收穫面積<br>Harvested<br>Area | 產量<br>Production | 收穫面積<br>Harvested<br>Area      | 產量<br>Production | 收穫面積<br>Harvested<br>Area                     | 產量<br>Production | 收穫面積<br>Harvested<br>Area                  | 產量<br>Production | 收穫面積<br>Harvested<br>Area | 產量<br>Production |
| 10.00                     | 36.87            | —                              | —                | —   | —                | 0.46                                       | 3.37             | —                         | —                |
| —                         | —                | —                              | —                | —   | —                | 0.46                                       | 3.37             | —                         | —                |
| 10.00                     | 36.87            | —                              | —                | —   | —                | —  | —                | —                         | —                |
| —                         | —                | —                              | —                | —   | —                | 1.00                                       | 7.00             | —                         | —                |
| —                         | —                | —                              | —                | —   | —                | 1.00                                       | 7.00             | —                         | —                |
| —                         | —                | —                              | —                | —   | —                | —  | —                | —                         | —                |
| —                         | —                | —                              | —                | —   | —                | 1.00                                       | 6.34             | —                         | —                |
| —                         | —                | —                              | —                | —   | —                | 1.00                                       | 6.34             | —                         | —                |
| —                         | —                | —                              | —                | —   | —                | —  | —                | —                         | —                |
| —                         | —                | —                              | —                | —   | —                | —  | —                | —                         | —                |
| —                         | —                | —                              | —                | —   | —                | —  | —                | —                         | —                |
| —                         | —                | —                              | —                | —   | —                | —  | —                | —                         | —                |
| —                         | —                | —                              | —                | —   | —                | —  | —                | —                         | —                |
| —                         | —                | —                              | —                | —   | —                | —  | —                | —                         | —                |
| —                         | —                | —                              | —                | —   | —                | —  | —                | —                         | —                |
| —                         | —                | —                              | —                | —   | —                | —  | —                | —                         | —                |
| —                         | —                | —                              | —                | —   | —                | —  | —                | —                         | —                |
| —                         | —                | —                              | —                | —   | —                | —  | —                | —                         | —                |
| —                         | —                | —                              | —                | —   | —                | —  | —                | —                         | —                |
| —                         | —                | —                              | —                | —   | —                | —  | —                | —                         | —                |
| —                         | —                | —                              | —                | —   | —                | —  | —                | —                         | —                |

Source: Bureau of Agriculture Tainan City Government.

表4-4 農產品產量及收穫面積

單位:收穫面積:公頃

產量:公噸

(1) 雜糧生產

| 年別<br>Year | 總計 Grand Total                          |                                    | 甘藷 Sweet Potatoes                       |                                    | 硬質玉米 Hard Corns                         |                                    | 食用玉米 Food Corns                         |                                    |
|------------|---|------------------------------------|---|------------------------------------|---|------------------------------------|---|------------------------------------|
|            | 收穫面積<br>(公頃)<br>Harvested<br>Area (Ha.) | 產量<br>(公噸)<br>Production<br>(M.T.) | 收穫面積<br>(公頃)<br>Harvested<br>Area (Ha.) | 產量<br>(公噸)<br>Production<br>(M.T.) | 收穫面積<br>(公頃)<br>Harvested<br>Area (Ha.) | 產量<br>(公噸)<br>Production<br>(M.T.) | 收穫面積<br>(公頃)<br>Harvested<br>Area (Ha.) | 產量<br>(公噸)<br>Production<br>(M.T.) |
| 民國97年2008  | 192.79                                  | 2,057.25                           | 31.54                                   | 883.12                             | 22.71                                   | 118.09                             | —                                       | —                                  |
| 民國98年2009  | 211.19                                  | 2,127.40                           | 38.61                                   | 961.75                             | 14.50                                   | 75.40                              | 0.15                                    | 0.75                               |
| 民國99年2010  | 174.67                                  | 1,848.51                           | 44.18                                   | 969.86                             | 13.90                                   | 73.86                              | —                                       | —                                  |
| 民國100年2011 | 160.63                                  | 1,604.00                           | 33.58                                   | 701.00                             | 13.30                                   | 70.00                              | —                                       | —                                  |
| 民國101年2012 | 145.01                                  | 1,088.90                           | 41.38                                   | 464.18                             | 16.79                                   | 38.62                              | 72.13                                   | 577.04                             |
| 民國102年2013 | 373.62                                  | 2,411.95                           | 54.36                                   | 917.95                             | 36.80                                   | 184.00                             | 160.08                                  | 1,223.74                           |
| 民國103年2014 | 181.92                                  | 2,166.54                           | 59.02                                   | 1,357.46                           | 1.20                                    | 5.76                               | 99.83                                   | 780.58                             |
| 民國104年2015 | 211.36                                  | 1,985.00                           | 58.80                                   | 1,150.27                           | 25.90                                   | 124.32                             | 83.49                                   | 665.59                             |

資料來源：臺南市政府農業局。

Table 4—4 Harvested Area and Production of Crop Products

Unit:Harvested Area:Ha.

(1)Production of Coarse Crain

Production:m.t.

| 蜀黍(高粱) Sorghum                          |                                    | 大豆 Soybeans                             |                                    | 紅豆 Adzuki Beans                         |                                    | 落花生 Peanuts                             |                                    | 其他雜糧 Others                             |                                    |
|---|------------------------------------|---|------------------------------------|---|------------------------------------|---|------------------------------------|---|------------------------------------|
| 收穫面積<br>(公頃)<br>Harvested<br>Area (Ha.) | 產量<br>(公噸)<br>Production<br>(M.T.) | 收穫面積<br>(公頃)<br>Harvested<br>Area (Ha.) | 產量<br>(公噸)<br>Production<br>(M.T.) | 收穫面積<br>(公頃)<br>Harvested<br>Area (Ha.) | 產量<br>(公噸)<br>Production<br>(M.T.) | 收穫面積<br>(公頃)<br>Harvested<br>Area (Ha.) | 產量<br>(公噸)<br>Production<br>(M.T.) | 收穫面積<br>(公頃)<br>Harvested<br>Area (Ha.) | 產量<br>(公噸)<br>Production<br>(M.T.) |
| —                                       | —                                  | —                                       | —                                  | —                                       | —                                  | 5.60                                    | 9.92                               | 138.54                                  | 1,056.03                           |
| —                                       | —                                  | —                                       | —                                  | —                                       | —                                  | 5.78                                    | 10.40                              | 157.93                                  | 1,089.50                           |
| —                                       | —                                  | —                                       | —                                  | —                                       | —                                  | 1.77                                    | 3.25                               | 116.59                                  | 804.80                             |
| —                                       | —                                  | —                                       | —                                  | —                                       | —                                  | 3.55                                    | 10.00                              | 113.75                                  | 833.00                             |
| —                                       | —                                  | —                                       | —                                  | —                                       | —                                  | 3.30                                    | 4.33                               | 11.41                                   | 4.73                               |
| —                                       | —                                  | 22.19                                   | 35.50                              | —                                       | —                                  | 2.05                                    | 3.87                               | 98.14                                   | 46.88                              |
| —                                       | —                                  | 11.82                                   | 11.82                              | —                                       | —                                  | 2.65                                    | 5.05                               | 7.40                                    | 5.87                               |
| —                                       | —                                  | 16.70                                   | 18.37                              | 0.40                                    | 0.60                               | 3.83                                    | 7.76                               | 22.24                                   | 17.63                              |

Source:Bureau of Agriculture Tainan City Governmnet.

表4-4 農產品產量及收穫面積（續1）

單位:收穫面積:公頃

產量:公噸

(2) 特用作物

| 年別<br>Year | 總計 Grand Total                          |                                    | 茶葉 Tea                                  |                                    | 菸草 Tobacco                              |                                    |
|------------|---|------------------------------------|---|------------------------------------|---|------------------------------------|
|            | 收穫面積<br>(公頃)<br>Harvested Area<br>(Ha.) | 產量<br>(公噸)<br>Production<br>(M.T.) | 收穫面積<br>(公頃)<br>Harvested Area<br>(Ha.) | 產量<br>(公噸)<br>Production<br>(M.T.) | 收穫面積<br>(公頃)<br>Harvested Area<br>(Ha.) | 產量<br>(公噸)<br>Production<br>(M.T.) |
| 民國97年2008  | 202.01                                  | 6,801.44                           | —                                       | —                                  | —                                       | —                                  |
| 民國98年2009  | 267.27                                  | 9,809.74                           | —                                       | —                                  | —                                       | —                                  |
| 民國99年2010  | 265.15                                  | 8,253.54                           | —                                       | —                                  | —                                       | —                                  |
| 民國100年2011 | 232.18                                  | 7,258.00                           | —                                       | —                                  | —                                       | —                                  |
| 民國101年2012 | 164.85                                  | 6,253.76                           | —                                       | —                                  | —                                       | —                                  |
| 民國102年2013 | 295.42                                  | 7,803.86                           | —                                       | —                                  | —                                       | —                                  |
| 民國103年2014 | 296.66                                  | 6,483.49                           | —                                       | —                                  | —                                       | —                                  |
| 民國104年2015 | 276.80                                  | 6,258.61                           | —                                       | —                                  | —                                       | —                                  |

資料來源：臺南市政府農業局。

Table 4—4 Harvested Area and Production of Crop Products (Cont.1)

Unit:Harvested Area:Ha.

(2) Production of Special Crops

Production:m.t.

| 製糖甘蔗 Sugar-cane ( Refined )             |                                    | 生食甘蔗 Sugar-cane ( Fresh )               |                                    | 其他特用作物 Others                           |                                    |
|---|------------------------------------|---|------------------------------------|---|------------------------------------|
| 收穫面積<br>(公頃)<br>Harvested Area<br>(Ha.) | 產量<br>(公噸)<br>Production<br>(M.T.) | 收穫面積<br>(公頃)<br>Harvested Area<br>(Ha.) | 產量<br>(公噸)<br>Production<br>(M.T.) | 收穫面積<br>(公頃)<br>Harvested Area<br>(Ha.) | 產量<br>(公噸)<br>Production<br>(M.T.) |
| 121.50                                  | 6,737.17                           | —                                       | —                                  | 74.91                                   | 54.35                              |
| 131.74                                  | 9,674.79                           | 0.10                                    | 6.00                               | 129.65                                  | 118.54                             |
| 124.93                                  | 8,135.36                           | —                                       | —                                  | 138.45                                  | 114.93                             |
| 124.82                                  | 7,188.00                           | —                                       | —                                  | 103.81                                  | 60.00                              |
| 109.92                                  | 6,232.32                           | —                                       | —                                  | 54.93                                   | 21.44                              |
| 127.07                                  | 7,724.58                           | —                                       | —                                  | 168.35                                  | 79.28                              |
| 104.60                                  | 6,275.88                           | 0.05                                    | 2.50                               | 192.01                                  | 205.11                             |
| 95.22                                   | 6,150.04                           | —                                       | —                                  | 181.58                                  | 108.57                             |

Source:Bureau of Agriculture Tainan City Governmnet.

表4-4 農產品產量及收穫面積 (續2)

單位:收穫面積:公頃

產量:公噸

(3) 蔬菜生產

| 年 別<br>Year   | 總計 Grand Total                          |                                    | 竹筍 Bamboo Shoot                         |                                    | 蘆筍 Asparagus                            |                                    |
|---------------|---|------------------------------------|---|------------------------------------|---|------------------------------------|
|               | 收穫面積<br>(公頃)<br>Harvested Area<br>(Ha.) | 產量<br>(公噸)<br>Production<br>(M.T.) | 收穫面積<br>(公頃)<br>Harvested Area<br>(Ha.) | 產量<br>(公噸)<br>Production<br>(M.T.) | 收穫面積<br>(公頃)<br>Harvested Area<br>(Ha.) | 產量<br>(公噸)<br>Production<br>(M.T.) |
| 民國 97 年 2008  | 830.99                                  | 11,616.72                          | 0.64                                    | 2.56                               | —                                       | —                                  |
| 民國 98 年 2009  | 847.14                                  | 12,825.85                          | 0.64                                    | 3.01                               | 2.80                                    | 7.84                               |
| 民國 99 年 2010  | 719.24                                  | 10,929.73                          | 0.62                                    | 2.48                               | 1.14                                    | 2.51                               |
| 民國 100 年 2011 | 620.15                                  | 10,587.00                          | 0.62                                    | 2.00                               | 1.58                                    | 9.00                               |
| 民國 101 年 2012 | 570.27                                  | 8,175.17                           | 0.62                                    | 2.48                               | 1.00                                    | 6.00                               |
| 民國 102 年 2013 | 1,013.60                                | 13,545.54                          | 0.62                                    | 2.48                               | 1.10                                    | 5.50                               |
| 民國 103 年 2014 | 968.46                                  | 13,703.56                          | 0.62                                    | 2.48                               | 2.18                                    | 10.90                              |
| 民國 104 年 2015 | 569.74                                  | 7,340.10                           | 0.62                                    | 4.96                               | 1.10                                    | 4.40                               |



Table 4—4 Harvested Area and Production of Crop Products (Cont.2)

Unit:Harvested Area:Ha.

(3) Production of Vegetables

Production:m.t.

| 甘藍 Cabbage                              |                                    | 花椰菜 Cauliflower                         |                                    | 西瓜 Watermelons                          |                                    | 其他 Others                               |                                    |
|---|------------------------------------|---|------------------------------------|---|------------------------------------|---|------------------------------------|
| 收穫面積<br>(公頃)<br>Harvested Area<br>(Ha.) | 產量<br>(公噸)<br>Production<br>(M.T.) | 收穫面積<br>(公頃)<br>Harvested Area<br>(Ha.) | 產量<br>(公噸)<br>Production<br>(M.T.) | 收穫面積<br>(公頃)<br>Harvested Area<br>(Ha.) | 產量<br>(公噸)<br>Production<br>(M.T.) | 收穫面積<br>(公頃)<br>Harvested Area<br>(Ha.) | 產量<br>(公噸)<br>Production<br>(M.T.) |
| 2.87                                    | 157.85                             | 0.24                                    | 0.36                               | 24.51                                   | 266.22                             | 802.73                                  | 11,186.49                          |
| 3.80                                    | 209.00                             | 0.80                                    | 12.00                              | 36.31                                   | 431.90                             | 802.79                                  | 12,162.10                          |
| 3.40                                    | 180.20                             | —                                       | —                                  | 8.33                                    | 99.44                              | 705.75                                  | 10,645.10                          |
| 0.15                                    | 6.00                               | —                                       | —                                  | 5.08                                    | 77.00                              | 612.72                                  | 10,492.00                          |
| 0.20                                    | 2.00                               | —                                       | —                                  | 1.20                                    | 19.20                              | 567.25                                  | 8,145.49                           |
| 2.17                                    | 86.80                              | 1.30                                    | 29.90                              | 1.52                                    | 22.82                              | 1,006.89                                | 13,398.04                          |
| 0.92                                    | 36.80                              | 2.00                                    | 46.00                              | 1.53                                    | 22.95                              | 961.21                                  | 13,584.43                          |
| 0.70                                    | 28.00                              | 0.60                                    | 13.80                              | 4.23                                    | 55.84                              | 562.49                                  | 7,233.10                           |

Source:Bureau of Agriculture Tainan City Governmnet.

表4-4 農產品產量及收穫面積 (續完)

單位:收穫面積:公頃

產量:公噸

(4) 果品生產

| 年 別<br>Year   | 總計 Grand Total                          |                                    | 香蕉 Bananas                              |                                    | 鳳梨 Pineapples                           |                                    |
|---------------|---|------------------------------------|---|------------------------------------|---|------------------------------------|
|               | 收穫面積<br>(公頃)<br>Harvested Area<br>(Ha.) | 產量<br>(公噸)<br>Production<br>(M.T.) | 收穫面積<br>(公頃)<br>Harvested Area<br>(Ha.) | 產量<br>(公噸)<br>Production<br>(M.T.) | 收穫面積<br>(公頃)<br>Harvested Area<br>(Ha.) | 產量<br>(公噸)<br>Production<br>(M.T.) |
| 民國 97 年 2008  | 2.69                                    | 26.44                              | 0.78                                    | 16.48                              | —                                       | —                                  |
| 民國 98 年 2009  | 2.44                                    | 23.87                              | 0.58                                    | 6.12                               | —                                       | —                                  |
| 民國 99 年 2010  | 3.22                                    | 36.34                              | 0.80                                    | 8.40                               | —                                       | —                                  |
| 民國 100 年 2011 | 3.40                                    | 48.00                              | 0.80                                    | 18.00                              | —                                       | —                                  |
| 民國 101 年 2012 | 16.21                                   | 222.96                             | 1.09                                    | 11.45                              | —                                       | —                                  |
| 民國 102 年 2013 | 16.91                                   | 223.92                             | 1.19                                    | 24.99                              | —                                       | —                                  |
| 民國 103 年 2014 | 17.84                                   | 256.08                             | 1.81                                    | 38.01                              | —                                       | —                                  |
| 民國 104 年 2015 | 18.70                                   | 252.67                             | 1.91                                    | 28.65                              | —                                       | —                                  |

資料來源：臺南市政府農業局。

Table 4—4 Harvested Area and Production of Crop Products (Cont.End)

Unit:Harvested Area:Ha.

Production:m.t.

| (4) Production of Fruits                |                                    |   |                                    |   |                                    |   |                                    |
|---|------------------------------------|---|------------------------------------|---|------------------------------------|---|------------------------------------|
| 柑橘類 Citruses                            |                                    | 芒果 Mangos                               |                                    | 荔枝 Lichees                              |                                    | 其他果品類 Others                            |                                    |
| 收穫面積<br>(公頃)<br>Harvested Area<br>(Ha.) | 產量<br>(公噸)<br>Production<br>(M.T.) | 收穫面積<br>(公頃)<br>Harvested Area<br>(Ha.) | 產量<br>(公噸)<br>Production<br>(M.T.) | 收穫面積<br>(公頃)<br>Harvested Area<br>(Ha.) | 產量<br>(公噸)<br>Production<br>(M.T.) | 收穫面積<br>(公頃)<br>Harvested Area<br>(Ha.) | 產量<br>(公噸)<br>Production<br>(M.T.) |
| 0.07                                    | 1.68                               | 1.84                                    | 8.28                               | —                                       | —                                  | —                                       | —                                  |
| 0.06                                    | 1.39                               | 1.80                                    | 16.36                              | —                                       | —                                  | —                                       | —                                  |
| 0.06                                    | 0.75                               | 2.36                                    | 27.19                              | —                                       | —                                  | —                                       | —                                  |
| 0.06                                    | 1.00                               | 2.54                                    | 29.00                              | —                                       | —                                  | —                                       | —                                  |
| 0.55                                    | 9.00                               | 2.49                                    | 28.68                              | —                                       | —                                  | 12.08                                   | 173.84                             |
| 0.53                                    | 6.10                               | 3.19                                    | 36.74                              | —                                       | —                                  | 12.00                                   | 156.08                             |
| 0.69                                    | 7.71                               | 2.78                                    | 32.02                              | —                                       | —                                  | 12.56                                   | 178.34                             |
| 0.79                                    | 7.74                               | 3.02                                    | 34.80                              | —                                       | —                                  | 12.98                                   | 181.48                             |

Source:Bureau of Agriculture Tainan City Governmnet.

表4-5 水產養殖面積

單位:公頃

| 年別<br>Year    | 總計<br>Grand Total |                        |                        |                           | 海面養殖<br>Marine Aquaculture |                        |                        |                           |
|---------------|-------------------|------------------------|------------------------|---------------------------|----------------------------|------------------------|------------------------|---------------------------|
|               | 合計<br>Total       | 單養<br>Mono-<br>Culture | 混養<br>Poly-<br>Culture | 休養<br>Suspend-<br>Culture | 合計<br>Total                | 單養<br>Mono-<br>Culture | 混養<br>Poly-<br>Culture | 休養<br>Suspend-<br>Culture |
| 民國 97 年 2008  | 4,467.67          | 2,028.11               | 1,970.95               | 468.61                    | 800.00                     | 680.00                 | —                      | 120.00                    |
| 民國 98 年 2009  | 4,551.49          | 2,227.93               | 1,924.95               | 398.61                    | 830.00                     | 780.00                 | —                      | 50.00                     |
| 民國 99 年 2010  | 5,628.96          | 2,311.81               | 2,738.15               | 579.00                    | 800.00                     | 680.00                 | —                      | 120.00                    |
| 民國 100 年 2011 | 5,154.66          | 2,441.00               | 2,543.66               | 170.00                    | 800.00                     | 680.00                 | —                      | 120.00                    |
| 民國 101 年 2012 | 5,314.11          | 2,361.82               | 2,706.02               | 246.27                    | 891.19                     | 736.33                 | —                      | 154.86                    |
| 民國 102 年 2013 | 4,579.21          | 4,094.28               | 116.73                 | 368.20                    | 800.00                     | 800.00                 | —                      | —                         |
| 民國 103 年 2014 | 4,314.43          | 4,152.66               | 131.61                 | 30.16                     | 800.00                     | 800.00                 | —                      | —                         |
| 民國 104 年 2015 | 4,324.65          | 4,098.72               | 156.60                 | 69.33                     | 800.00                     | 800.00                 | —                      | —                         |

資料來源：臺南市統計年報

Table 4—5 Aquacultural Area

Unit : Ha.

| 鹹水 魚塢<br>Brackish Water Ponds |                        |                        |                           | 淡水魚塢<br>Fresh Water Ponds |                        |                        |                           |
|-------------------------------|------------------------|------------------------|---------------------------|---------------------------|------------------------|------------------------|---------------------------|
| 合計<br>Total                   | 單養<br>Mono-<br>Culture | 混養<br>Poly-<br>Culture | 休養<br>Suspend-<br>Culture | 合計<br>Total               | 單養<br>Mono-<br>Culture | 混養<br>Poly-<br>Culture | 休養<br>Suspend-<br>Culture |
| 3,267.71                      | 1,097.30               | 1,876.80               | 293.61                    | 399.96                    | 250.81                 | 94.15                  | 55.00                     |
| 3,321.53                      | 1,197.12               | 1,830.80               | 293.61                    | 399.96                    | 250.81                 | 94.15                  | 55.00                     |
| 4,429.00                      | 1,381.00               | 2,644.00               | 404.00                    | 399.96                    | 250.81                 | 94.15                  | 55.00                     |
| 4,075.66                      | 1,566.00               | 2,459.66               | 50.00                     | 279.00                    | 195.00                 | 84.00                  | —                         |
| 4,252.85                      | 1,594.99               | 2,570.23               | 87.63                     | 170.07                    | 30.50                  | 135.79                 | 3.78                      |
| 3,643.62                      | 3,265.26               | 79.13                  | 299.23                    | 135.59                    | 29.02                  | 37.60                  | 68.97                     |
| 3,413.98                      | 3,311.18               | 76.33                  | 26.47                     | 100.45                    | 41.48                  | 55.28                  | 3.69                      |
| 3,403.01                      | 3,252.42               | 86.58                  | 64.01                     | 121.64                    | 46.30                  | 70.02                  | 5.32                      |

表4-5 水產養殖面積（續完）

單位:公頃

| 內陸養殖Inland Water Aquaculture |                        |                         |                           |
|------------------------------|------------------------|-------------------------|---------------------------|
| 觀賞魚養殖                        |                        | Ornamental Fish Culture |                           |
| 合計<br>Total                  | 單養<br>Mono-<br>Culture | 混養<br>Poly-<br>Culture  | 休養<br>Suspend-<br>Culture |
| 民國97年2008                    | —                      | —                       | —                         |
| 民國98年2009                    | —                      | —                       | —                         |
| 民國99年2010                    | —                      | —                       | —                         |
| 民國100年2011                   | —                      | —                       | —                         |
| 民國101年2012                   | —                      | —                       | —                         |
| 民國102年2013                   | —                      | —                       | —                         |
| 民國103年2014                   | —                      | —                       | —                         |
| 民國104年2015                   | —                      | —                       | —                         |

資料來源：臺南市統計年報

Table 4-5 Aquacultural Area (Cont.End)

Unit : Ha.

| 其他內陸養殖<br>Others |                        |                        |                           | 箱網養殖<br>(立方公尺)<br>Cage Culture(M3) |                                     |
|------------------|------------------------|------------------------|---------------------------|------------------------------------|-------------------------------------|
| 合計<br>Total      | 單養<br>Mono-<br>Culture | 混養<br>Poly-<br>Culture | 休養<br>Suspend-<br>Culture | 海面養殖<br>Marine<br>Aquaculture      | 內陸養殖<br>Inland Water<br>Aquaculture |
| -                | -                      | -                      | -                         | -                                  | -                                   |
| -                | -                      | -                      | -                         | -                                  | -                                   |
| -                | -                      | -                      | -                         | -                                  | -                                   |
| -                | -                      | -                      | -                         | -                                  | -                                   |
| -                | -                      | -                      | -                         | -                                  | -                                   |
| -                | -                      | -                      | -                         | -                                  | -                                   |
| -                | -                      | -                      | -                         | -                                  | -                                   |
| -                | -                      | -                      | -                         | -                                  | -                                   |

表4-6 現有家畜數

單位：頭

| 年底別<br>End of Year | 總計 Grand Total | 乳牛 Holsteins | 馬 Horse |
|--------------------|----------------|--------------|---------|
| 民國 97 年 2008       | 18,856         | 261          | —       |
| 民國 98 年 2009       | 17,168         | 232          | —       |
| 民國 99 年 2010       | 17,756         | 244          | —       |
| 民國 100 年 2011      | 17,695         | 251          | —       |
| 民國 101 年 2012      | 14,726         | 251          | —       |
| 民國 102 年 2013      | 14,854         | 244          | —       |
| 民國 103 年 2014      | 13,039         | 249          | —       |
| 民國 104 年 2015      | 14,738         | 249          | 1       |

資料來源：臺南市政府農業局。



Table 4—6 Number of Current Livestock

Unit:Head

| 豬 Hogs | 鹿 Deer | 兔 Rabbit | 羊 Sheep & Goats |
|--------|--------|----------|-----------------|
| 17,466 | 522    | —        | 607             |
| 16,220 | 386    | —        | 330             |
| 16,668 | 481    | —        | 363             |
| 16,539 | 477    | —        | 428             |
| 13,615 | 495    | —        | 365             |
| 13,762 | 503    | —        | 345             |
| 11,867 | 484    | —        | 439             |
| 13,601 | 500    | —        | 387             |

Source: Bureau of Agriculture Tainan City Government.

表4-7.家畜屠宰頭數

單位：頭

| 年底別<br>End of Year | 屠宰場所(年底)(所)<br>Slaughterhouses(End of Year)(Places) |              | 總計<br>Grand Total |
|--------------------|---|--------------|-------------------|
|                    | 電動<br>Electric                                      | 人工<br>Manual |                   |
| 民國97年 2008         | —   | —            | 22,490            |
| 民國98年 2009         | —   | —            | 21,518            |
| 民國99年 2010         | —   | —            | 21,951            |
| 民國100年 2011        | —   | —            | 22,431            |
| 民國101年 2012        | —   | —            | 21,892            |
| 民國102年 2013        | —   | —            | 19,232            |
| 民國103年 2014        | —   | —            | 17,393            |
| 民國104年 2015        | —   | —            | 16,673            |

資料來源：臺南市政府農業局。

Table 4—7. Number of Livestock Slaughtered

Unit : Heads

| 牛<br>Cattle |                 |                                    |                 | 豬<br>Hogs | 羊<br>Sheep & Goats |
|-------------|-----------------|------------------------------------|-----------------|-----------|--------------------|
| 合計<br>Total | 水牛<br>Buffaloes | 黃牛及雜種牛<br>Yellow and Hybrid Cattle | 乳牛<br>Holsteins |           |                    |
| 18          | —               | —                                  | 18              | 22,331    | 141                |
| 107         | —               | 30                                 | 77              | 21,275    | 136                |
| 54          | —               | —                                  | 54              | 21,863    | 34                 |
| 20          | —               | —                                  | 20              | 22,337    | 74                 |
| 27          | —               | —                                  | 27              | 21,723    | 142                |
| 35          | —               | —                                  | 35              | 19,149    | 48                 |
| 41          | —               | —                                  | 41              | 17,254    | 98                 |
| 54          | —               | —                                  | 54              | 16,513    | 106                |

Source: Bureau of Agriculture Tainan City Government.

表4-8 產乳牛頭數及產乳量價值

| 年及區別<br>Year & District | 年底飼養場數(處)<br>No. of Dairy Farms, End of Year<br>( Farms ) | 年底經產牛頭數(頭)<br>No. of Milking Cows, End of<br>Year(Heads) |
|-------------------------|---|--|
| 民國 97 年 2008            | 1   | 131  |
| 民國 98 年 2009            | 1   | 146  |
| 民國 99 年 2010            | 1   | 133  |
| 民國 100 年 2011           | 1   | 140  |
| 民國 101 年 2012           | 1   | 144  |
| 民國 102 年 2013           | 1   | 144  |
| 民國 103 年 2014           | 1   | 155  |
| 民國 104 年 2015           | 1   | 135  |

資料來源：臺南市政府農業局。

Table 4—8 Number of Milking Cows and Milk Quantity

| 全年產乳量及價值 Annual Quantity and Value of Milk |                       |
|--|-----------------------|
| 產乳量(公斤) Quantity of Milk (kg)              | 總值(新臺幣元) Value (NT\$) |
| 840,460                                    | 18,966,661            |
| 990,720                                    | 22,489,344            |
| 1,074,590                                  | 26,026,570            |
| 1,052,140                                  | 27,155,733            |
| 1,056,090                                  | 27,585,071            |
| 1,030,810                                  | 26,924,724            |
| 1,190,890                                  | 31,165,591            |
| 1,226,640                                  | 32,101,169            |

Source: Bureau of Agriculture Tainan City Government.

表4-9 現有家禽數量

單位:千隻

| 年底及區別<br>End of Year & District | 雞 Chickens |          |            |
|---------------------------------|------------|----------|------------|
|                                 | 合計 Total   | 蛋雞 Layer | 肉雞 Broiler |
| 民國 97 年 2008                    | 318        | 85       | 233        |
| 民國 98 年 2009                    | 369        | 100      | 268        |
| 民國 99 年 2010                    | 386        | 92       | 294        |
| 民國 100 年 2011                   | 338        | 103      | 236        |
| 民國 101 年 2012                   | 322        | 122      | 200        |
| 民國 102 年 2013                   | 322        | 135      | 219        |
| 民國 103 年 2014                   | 236        | 137      | 100        |
| 民國 104 年 2015                   | 349        | 127      | 221        |

資料來源：臺南市政府農業局。

備註：因四捨五入的關係，各細項加總不一定等於總數。

Table 4—9 Number of Current Poultry

Unit: 1,000Heads

| 鴨 Ducks  |           |                              | 鵝 Geese | 火雞 Turkeys |
|----------|-----------|------------------------------|---------|------------|
| 合計 Total | 蛋鴨 Tsaiya | 肉鴨<br>Mule & Muscovy<br>Duck |         |            |
| —        | —         | —                            | 5       | —          |
| —        | —         | —                            | 6       | —          |
| —        | —         | —                            | 5       | —          |
| —        | —         | —                            | 5       | —          |
| —        | —         | —                            | 5       | —          |
| —        | —         | —                            | 5       | —          |
| —        | —         | —                            | —       | —          |
| —        | —         | —                            | 3       | —          |

Source: Bureau of Agriculture Tainan City Government.





伍、工商業及區建設

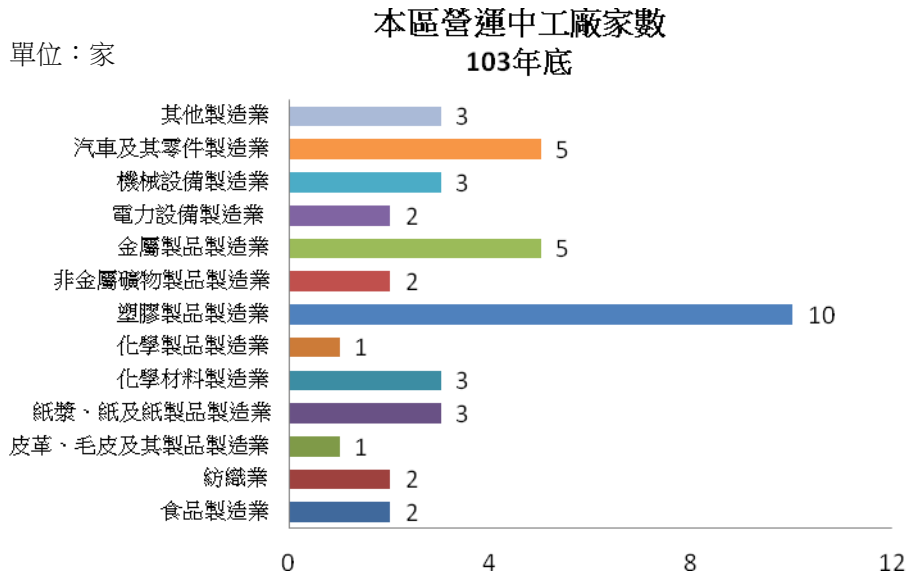
V、Industry, Business  
and District  
Construction



# 伍、工商業及區建設

## 工廠登記

尚無104年資料，民國103年底工廠登記家數共42家，其中塑膠製品製造業10家最多，其次為金屬製品製造業、汽車及其零件製造業均各自5家，再次為紙漿、紙及紙製品製造業、化學材料製造業、機械設備製造業、其他製造業均各自3家。



## 自來水供應情形

104年底本行政區域人口數為23,365人，供水區域人口數為23,365人，實際供水人口數為22,548人，普及率為96.50%。

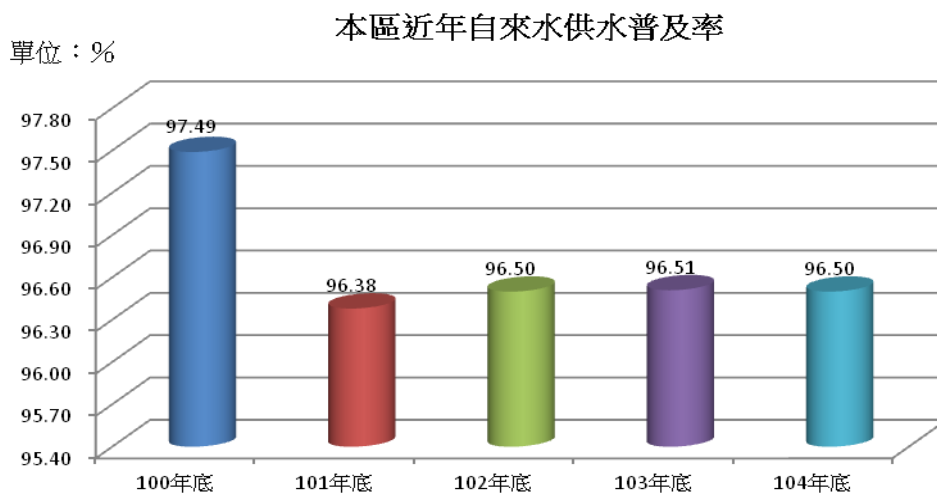


表5-1.營運中工廠家數

單位：家

| 年底別<br>End of Year | 總計<br>Grand Total | 食品製造業<br>Food Manufacturing | 飲料及菸草製造業<br>Beverages and Tobacco Manufacturing | 紡織業<br>Textiles Mills | 成衣及服飾品製造業<br>Wearing Apparel and Clothing Accessories Manufacturing | 皮革、毛皮及其製品製造業<br>Leather, Fur and Related Products Manufacturing | 木竹製品製造業<br>Wood and Bamboo Products Manufacturing |
|--------------------|-------------------|-----------------------------|---|-----------------------|---|---|---|
| 民國97年2008          | 29                | 3                           | —   | 1                     | —   | —   | 1   |
| 民國98年2009          | 28                | 2                           | —   | 1                     | —   | —   | 1   |

| 年底別<br>End of Year | 塑膠製品製造業<br>Plastic Products Manufacturing | 非金屬礦物製品製造業<br>Non-metallic Mineral Products Manufacturing | 基本金屬製造業<br>Basic Metal Manufacturing | 金屬製品製造業<br>Fabricated Metal Products Manufacturing | 電子零組件製造業<br>Electronic Parts and Components Manufacturing | 電腦、電子產品及光學製品製造業<br>Computers, Electronic and Optical Products Manufacturing | 電力設備製造業<br>Electrical Equipment Manufacturing |
|--------------------|---|---|--------------------------------------|--|---|---|---|
| 民國97年2008          | 9   | —   | —                                    | 1  | —   | —   | 3   |
| 民國98年2009          | 9   | —   | —                                    | 1  | —   | —   | 2   |

資料來源：經濟部統計處。

Table 5—1. Number of Factories in Operating

|  |   |   |                                       |                                       |   |                                  | Unit: Establishments |  |
|--|---|---|---------------------------------------|---------------------------------------|---|----------------------------------|----------------------|--|
| 紙漿、紙及<br>紙製品製造業                                    | 印刷及資料儲<br>存媒體複製業                                  | 石油及煤製品<br>製造業                                   | 化學材料<br>製造業                           | 化學製品<br>製造業                           | 藥品及醫用化<br>學製品製造業  | 橡膠製品<br>製造業                      |                      |  |
| Pulp, Paper and<br>Paper Products<br>Manufacturing | Printing and<br>Reproduction of<br>Recorded Media | Petroleum and<br>Coal Products<br>Manufacturing | Chemical<br>Material<br>Manufacturing | Chemical<br>Products<br>Manufacturing | Pharmaceuticals<br>and Medicinal<br>Chemical<br>products<br>Manufacturing | Rubber Products<br>Manufacturing |                      |  |
| 2  | —   | —   | 2                                     | 1                                     | —   | —                                |                      |  |
| 2  | —   | —   | 2                                     | 1                                     | —   | —                                |                      |  |
| 機械設備製造<br>業  | 汽車及其零件<br>製造業                                     | 其他運輸工具<br>製造業                                   | 家具製造業                                 | 其他製造業                                 | 產業用機械設<br>備維修及安裝業   | 非製造業                             |                      |  |
| Machinery and<br>Equipment<br>Manufacturing        | Motor Vehicles<br>and Parts<br>Manufacturing      | Other Transport<br>Equipment<br>Manufacturing   | Furniture<br>Manufacturing            | Other<br>Manufacturing                | Repair and<br>Installation of<br>Industrial<br>Machinery and<br>Equipment | Non—<br>manufacturing            |                      |  |
| 3  | 1   | —   | —                                     | 2                                     | —   | —                                |                      |  |
| 3  | 2   | —   | —                                     | 2                                     | —   | —                                |                      |  |

Source: Department of Statistics, Ministry of Economics Affairs.

表5-1.營運中工廠家數(續1)

單位：家

| 年底及區別<br>End of Year &<br>District | 總計<br>Grand Total | 食品製造業<br>Food<br>Manufacturing | 飲料及菸草<br>製造業<br>Beverages and<br>Tobacco<br>Manufacturing | 紡織業<br>Textiles Mills | 成衣及服<br>飾品製造業<br>Wearing Apparel<br>and Clothing<br>Accessories<br>Manufacturing | 皮革、毛皮及<br>其製品製造業<br>Leather, Fur and<br>Related Products<br>Manufacturing | 木竹製品<br>製造業<br>Wood and<br>Bamboo Products<br>Manufacturing |
|------------------------------------|-------------------|--------------------------------|---|-----------------------|--|---|---|
| 民國 99 年 2010                       | 29                | 2                              | —   | 1                     | —  | —   | 1   |
| 民國 100 年 2011                      | ...               | ...                            | ...   | ...                   | ...  | ...   | ...   |
| 民國 101 年 2012                      | 33                | 1                              | —   | 2                     | —  | 1   | 1   |
| 民國 102 年 2013                      | 32                | 1                              | —   | 2                     | —  | 1   | —   |
| 民國 103 年 2014                      | 42                | 2                              | —   | 2                     | —  | 1   | —   |
| 民國 104 年 2015                      | ...               | ...                            | ...   | ...                   | ...  | ...   | ...   |

資料來源：經濟部統計處

Source: Department

說明：1.100年因工商及服務業普查故無資料。  
2.104年資料尚未公佈。

Table 5-1. Number of Factories in Operating(Cont.1)

Unit: Establishment

| 紙漿、紙及<br>紙製品製造業                                    | 印刷及資料儲<br>存媒體複製業                                  | 石油及煤製品<br>製造業                                   | 化學材料<br>製造業                           | 化學製品<br>製造業                           | 藥品及醫用化<br>學製品製造業  |
|--|---|---|---------------------------------------|---------------------------------------|---|
| Pulp, Paper and Paper<br>Products<br>Manufacturing | Printing and<br>Reproduction of<br>Recorded Media | Petroleum and<br>Coal Products<br>Manufacturing | Chemical<br>Material<br>Manufacturing | Chemical<br>Products<br>Manufacturing | Pharmaceuticals and<br>Medicinal Chemical<br>products Manufacturing |
| 2  | —   | —   | 2                                     | 1                                     | —   |
| ...  | ...   | ...   | ...                                   | ...                                   | ...   |
| 2  | —   | —   | 3                                     | 1                                     | —   |
| 2  | —   | —   | 3                                     | 1                                     | —   |
| 3  | —   | —   | 3                                     | 1                                     | —   |
| ...  | ...   | ...   | ...                                   | ...                                   | ...   |

表5-1.營運中工廠家數(續完)

單位：家

| 年底別及區別<br>End of Year &<br>District | 橡膠製品<br>製造業<br>Rubber Products<br>Manufacturing | 塑膠製品<br>製造業<br>Plastic Products<br>Manufacturing | 非金屬礦物<br>製品製造業<br>Non-metallic<br>Mineral<br>Products<br>Manufacturing | 基本金屬<br>製造業<br>Basic Metal<br>Manufacturing | 金屬製品<br>製造業<br>Fabricated<br>Metal Products<br>Manufacturing | 電子零<br>組件製造業<br>Electronic Parts<br>and<br>Components<br>Manufacturing | 電腦、電子產品及<br>光學製品製造業<br>Computers, Electronic<br>and Optical Products<br>Manufacturing |
|-------------------------------------|---|--|--|---|--|--|---|
| 民國99年2010                           | —   | 9  | —  | —   | 2  | —  | —   |
| 民國100年2011                          | ...   | ...  | ...  | ...   | ...  | ...  | ...   |
| 民國101年2012                          | —   | 8  | —  | —   | 2  | —  | —   |
| 民國102年2013                          | —   | 9  | 1  | —   | 3  | —  | —   |
| 民國103年2014                          | —   | 10   | 2  | —   | 5  | —  | —   |
| 民國104年2015                          | ...   | ...  | ...  | ...   | ...  | ...  | ...   |



Table 5-1. Number of Factories in Operating(Cont.End)

Unit: Establishment

| 電力設備<br>製造業                              | 機械設備<br>製造業                                 | 汽車及其零件<br>製造業                                | 其他運輸工具及<br>其零件製造業  | 家具製造業                          | 其他製造業                  | 產業用機械設備<br>維修及安裝業   | 非製造業                  |
|--|---|--|--|--------------------------------|------------------------|---|-----------------------|
| Electrical<br>Equipment<br>Manufacturing | Machinery and<br>Equipment<br>Manufacturing | Motor Vehicles<br>and Parts<br>Manufacturing | Other Transport<br>Equipment and<br>Parts<br>Manufacturing | Furniture<br>Manufacturin<br>g | Other<br>Manufacturing | Repair and<br>Installation of<br>Industrial<br>Machinery and<br>Equipment | Non-<br>manufacturing |
| 2  | 3   | 2  | —  | —                              | 2                      | —   | —                     |
| ...                                      | ...   | ...  | ...  | ...                            | ...                    | ...   | ...                   |
| 3  | 3   | 3  | —  | —                              | 3                      | —   | —                     |
| 1  | 2   | 4  | —  | —                              | 2                      | —   | —                     |
| 2  | 3   | 5  | —  | —                              | 3                      | —   | —                     |
| ...                                      | ...   | ...  | ...  | ...                            | ...                    | ...   | ...                   |

Source: Department of Statistics, Ministry of Economics Affairs.

表5-2.都市計畫區面積及人口

| 年底別<br>End of Year | 都市計畫區面積<br>(平方公里)<br>(1)<br>Area of Urban Planning Districts<br>(km <sup>2</sup> ) | 都市計<br>Population of                   |
|--------------------|--|--|
|                    |  | 計畫人口數<br>(2)<br>Anticipated Population |
| 民國 97 年 2008       | —  | —                                      |
| 民國 98 年 2009       | —  | —                                      |
| 民國 99 年 2010       | —  | —                                      |
| 民國 100 年 2011      | —  | —                                      |
| 民國 101 年 2012      | —  | —                                      |
| 民國 102 年 2013      | —  | —                                      |
| 民國 103 年 2014      | —  | —                                      |
| 民國 104 年 2015      | —  | —                                      |

資料來源：臺南市政府都市發展局。

備註:本區無資料

Table 5-2. Area and Population of Building Volume of Urban Planning Districts

| 畫區人口數(人)<br>Urban Planning Districts( Persons ) | 都市計畫區人口密度 (人/平方公里)<br>Population Density of Urban Planning Districts<br>( Persons per km <sup>2</sup> ) |  |
|---|---|--|
| 現況人口數<br>(3)<br>Present Population              | 計畫人口密度<br>(2) / (1)<br>Anticipated<br>Population Density  | 現況人口密度<br>(3) / (1)<br>Present<br>Population Density |
| —   | —   | —  |
| —   | —   | —  |
| —   | —   | —  |
| —   | —   | —  |
| —   | —   | —  |
| —   | —   | —  |
| —   | —   | —  |
| —   | —   | —  |
| —   | —   | —  |

Source: Bureau of Urban Development Tainan City Government.

表5-3 都市計畫公共設施用地已闢建面積

單位：公頃

| 年底<br>End of Year | 總計<br>Grand Total | 公園<br>Park | 綠地<br>Green Area | 廣場<br>Square | 兒童<br>遊樂園<br>Play Ground | 體育場<br>Athletic Complex | 道路、<br>人行步道<br>Road and Walkways | 停車場<br>Car Park | 加油<br>站<br>Gas Station | 市場<br>Market | 學校<br>School |
|-------------------|-------------------|------------|------------------|--------------|--------------------------|-------------------------|----------------------------------|-----------------|------------------------|--------------|--------------|
| 民國 97 年 2008      | -                 | -          | -                | -            | -                        | -                       | -                                | -               | -                      | -            | -            |
| 民國 98 年 2009      | -                 | -          | -                | -            | -                        | -                       | -                                | -               | -                      | -            | -            |
| 民國 99 年 2010      | -                 | -          | -                | -            | -                        | -                       | -                                | -               | -                      | -            | -            |
| 民國 100 年 2011     | -                 | -          | -                | -            | -                        | -                       | -                                | -               | -                      | -            | -            |
| 民國 101 年 2012     | -                 | -          | -                | -            | -                        | -                       | -                                | -               | -                      | -            | -            |
| 民國 102 年 2013     | -                 | -          | -                | -            | -                        | -                       | -                                | -               | -                      | -            | -            |
| 民國 103 年 2014     | -                 | -          | -                | -            | -                        | -                       | -                                | -               | -                      | -            | -            |
| 民國 104 年 2015     | -                 | -          | -                | -            | -                        | -                       | -                                | -               | -                      | -            | -            |

資料來源：臺南市政府都市發展局。  
備註：本區無資料

Table 5—3. Area Constructed of Public Facility Land of Urban Planning

Units:Hectare

| 社教機構                            | 醫療衛生機構          | 機關用地                       | 墓地       | 變電所、電力、專業用地              | 郵政、電信用地     | 民用航空站、機場  | 溝渠河道用地   | 港埠用地   | 捷運系統、交通、車站       | 環保設施用地                 | 其他用地   |
|---------------------------------|-----------------|----------------------------|----------|--------------------------|-------------|-----------|----------|--------|------------------|------------------------|--------|
| Social Educational Organization | Health Services | Administrative Authorities | Cemetery | Telecommunication office | Post Office | Civil Air | Waterway | Harbor | Terminal Station | Environment Protection | Others |
| —                               | —               | —                          | —        | —                        | —           | —         | —        | —      | —                | —                      | —      |
| —                               | —               | —                          | —        | —                        | —           | —         | —        | —      | —                | —                      | —      |
| —                               | —               | —                          | —        | —                        | —           | —         | —        | —      | —                | —                      | —      |
| —                               | —               | —                          | —        | —                        | —           | —         | —        | —      | —                | —                      | —      |
| —                               | —               | —                          | —        | —                        | —           | —         | —        | —      | —                | —                      | —      |
| —                               | —               | —                          | —        | —                        | —           | —         | —        | —      | —                | —                      | —      |
| —                               | —               | —                          | —        | —                        | —           | —         | —        | —      | —                | —                      | —      |
| —                               | —               | —                          | —        | —                        | —           | —         | —        | —      | —                | —                      | —      |

Source: Bureau of Urban Development Tainan City Government.

表5-4自來水供水普及率

| 年底及區別<br>End of Year & District | 人數(人)                                   |                                     |
|---------------------------------|---|-------------------------------------|
|                                 | 行政區域人數<br>(A)<br>Population in District | 供水區域人數<br>Population in Served Area |
| 民國97年2008                       | 25,115                                  | 25,115                              |
| 民國98年2009                       | 24,958                                  | 24,958                              |
| 民國99年2010                       | 24,815                                  | 24,815                              |
| 民國100年2011                      | 24,649                                  | 24,649                              |
| 民國101年2012                      | 24,225                                  | 24,225                              |
| 民國102年2013                      | 23,871                                  | 23,871                              |
| 民國103年2014                      | 23,608                                  | 23,608                              |
| 民國104年2015                      | 23,365                                  | 23,365                              |

資料來源：臺灣自來水公司。

備註：98年本市自來水管線已涵蓋所有行政區域，故行政區域人數=供水區域人數。

Table 5—4 Saturation of Water Supply

| No. of Population (Persons) | 供水普及率                           |  |
|-----------------------------|---------------------------------|--|
|                             | B/A×100                         |  |
| 實際供水人數<br>(B)               | (%)                             |  |
| Actual Population Served    | Percentage of Population Served |  |
| 24,466                      | 97.42                           |  |
| 24,317                      | 97.43                           |  |
| 24,183                      | 97.45                           |  |
| 24,031                      | 97.49                           |  |
| 23,349                      | 96.38                           |  |
| 23,036                      | 96.50                           |  |
| 22,783                      | 96.51                           |  |
| 22,548                      | 96.50                           |  |

Source: Taiwan Water Corporation.





陸、金融財稅

VI. Finance and  
Taxation



# 陸、財 稅

民國104年度單位預算歲入為486千元，較103年度1,862千元，計減少1,376千元；單位預算歲出為102,195千元，較103年度103,589千元，計減少1,394千元，以民政支出73,886千元列為首要。

## 一、 歲入預算部份：

規費收入：147仟元，佔30.25%  
補助及協助收入：299仟元，佔61.52%  
其他收入：40仟元，佔8.23%

## 二、 歲入決算部份：

罰款及賠償收入：5仟元，佔0.14%  
規費收入：242仟元，佔7.00%  
財產收入：480仟元，佔13.88%  
補助及協助收入：299仟元，佔8.65%  
捐獻及贈與收入：1,300仟元，佔37.60%  
其他收入：1,131仟元，佔32.72%

## 三、 歲出預算部份：

民政支出74,571千元占62.47%。  
文化支出626千元占0.52%。  
農業支出200千元占0.17%。  
交通支出25,999千元占21.78%。  
福利服務支出2,099千元占1.76%。  
退休撫卹給付支出14,249千元占11.94%。  
其他支出1,623千元占1.36%。

## 四、 歲出決算部份：

民政支出68,801千元占61.09%。  
文化支出626千元占0.56%。  
農業支出176千元占0.16%。  
交通支出25,069千元占22.26%。  
福利服務支出2,079千元占1.85%。  
退休撫卹給付支出14,249千元占12.65%。  
其他支出1,621千元占1.44%。

表6-1 本區歲入預決算——按來源別分

單位:新台幣千元

1.預算

| 年度別<br>Fiscal Year | 總計<br>Grand Total | 稅課收入<br>Receipts from<br>Taxes | 罰款及賠償收入<br>Receipts from Fines<br>and Indemnity | 規費收入<br>Receipts from Fees |
|--------------------|-------------------|--------------------------------|---|----------------------------|
| 民國97年2008          | 244,286           | 133,108                        | 3,100   | 5,540                      |
| 民國98年2009          | 229,396           | 139,472                        | 3,139   | 5,446                      |
| 民國99年2010          | 235,103           | 114,998                        | 3,128   | 5,446                      |
| 民國100年2011         | 31,521            | —                              | —   | 30,005                     |
| 民國101年2012         | 1,628             | —                              | —   | 128                        |
| 民國102年2013         | 1,927             | —                              | —   | 123                        |
| 民國103年2014         | 1,862             | —                              | —   | 123                        |
| 民國104年2015         | 486               | —                              | —   | 147                        |

表6-1 本區歲入預決算——按來源別分（續完）

2.決算

| 年度別<br>Fiscal Year | 總計<br>Grand Total | 稅課收入<br>Receipts from<br>Taxes | 罰款及賠償收入<br>Receipts from Fines<br>and Indemnity | 規費收入<br>Receipts from Fees |
|--------------------|-------------------|--------------------------------|---|----------------------------|
| 民國97年2008          | 236,994           | 141,661                        | 250   | 6,356                      |
| 民國98年2009          | 194,878           | 127,792                        | 165   | 6,083                      |
| 民國99年2010          | 206,712           | 124,120                        | 329   | 6,083                      |
| 民國100年2011         | 36,893            | —                              | 414   | 34,480                     |
| 民國101年2012         | 4,785             | —                              | 107   | 118                        |
| 民國102年2013         | 2,133             | —                              | 14  | 169                        |
| 民國103年2014         | 2,359             | —                              | 90  | 268                        |
| 民國104年2015         | 3,457             | —                              | 5   | 242                        |

資料來源：本區會計室。

Table 6—1 Budget and Settled Account of Revenues by Respires.

| 1.Budgeted                                  |                                   |  |                          |   |                           | Unit:N.T.\$1,000 |
|---|-----------------------------------|--|--------------------------|---|---------------------------|------------------|
| 信託管理收入<br>Receipts from Trust<br>Management | 財產收入<br>Receipts from<br>Property | 營業盈餘及事業收入<br>Profits of Public<br>Business & Enterprises | 補助及協助收<br>入<br>Subsidies | 捐獻及贈與收入<br>Receipts from<br>Donations and Gifts | 其他收入<br>Other<br>Receipts |                  |
| —   | 240                               | 22,000   | 79,738                   | —   | 560                       |                  |
| —   | 240                               | 20,000   | 60,539                   | —   | 560                       |                  |
| —   | 12,335                            | 20,000   | 78,636                   | —   | 560                       |                  |
| —   | —                                 | —  | 16                       | 1,500   | —                         |                  |
| —   | —                                 | —  | —                        | 1,500   | —                         |                  |
| —   | —                                 | —  | 304                      | 1,500   | —                         |                  |
| —   | —                                 | —  | 299                      | 1,400   | 40                        |                  |
| —   | —                                 | —  | 299                      | —   | 40                        |                  |

Table 6—1 Budget and Settled Account of Revenues by Respires. (Cont. End)

| 2.Settled                                   |                                   |  |                          |   |                           |  |
|---|-----------------------------------|--|--------------------------|---|---------------------------|--|
| 信託管理收入<br>Receipts from Trust<br>Management | 財產收入<br>Receipts from<br>Property | 營業盈餘及事業收入<br>Profits of Public<br>Business & Enterprises | 補助及協助收<br>入<br>Subsidies | 捐獻及贈與收入<br>Receipts from<br>Donations and Gifts | 其他收入<br>Other<br>Receipts |  |
| —   | 487                               | 12,000   | 73,925                   | 1,700   | 615                       |  |
| —   | 434                               | 20,000   | 37,997                   | 1,700   | 707                       |  |
| —   | 584                               | 24,051   | 48,792                   | 1,700   | 1,053                     |  |
| —   | 34                                | —  | 390                      | 1,500   | 75                        |  |
| —   | 52                                | —  | —                        | 1,500   | 3,008                     |  |
| —   | 72                                | —  | 304                      | 1,500   | 74                        |  |
| —   | 36                                | —  | 299                      | 1,400   | 264                       |  |
| —   | 480                               | —  | 299                      | 1,300   | 1,131                     |  |

Source : Accounting and Statistics Office.

表6-2 本區歲出預決算——按政事別分

單位:新台幣千元

1.預算

| 年度別<br>Fiscal Year | 總計<br>Total | 政權行使<br>支出<br>Expenditure<br>for Political<br>Function | 行政支出<br>Administrative<br>Expenditure | 民政支出<br>Civil<br>Affairs<br>Expenditure | 財務支出<br>Financial<br>Expenditure | 教育支出<br>Expenditure<br>for<br>Education | 文化支出<br>Expenditur<br>e for<br>Culture | 農業支出<br>Expenditure<br>for<br>Agriculture | 工業支出<br>Expenditure<br>for<br>Industry |
|--------------------|-------------|--|---------------------------------------|---|----------------------------------|---|--|---|--|
| 民國97年2008          | 268,681     | 19,621   | 27,602                                | 35,741                                  | 2,718                            | 1,147                                   | 2,777                                  | 23,631                                    | 15                                     |
| 民國98年2009          | 271,494     | 19,510   | 33,794                                | 35,680                                  | 2,718                            | 1,738                                   | 2,910                                  | 36,707                                    | 15                                     |
| 民國99年2010          | 284,587     | 19,627   | 28,266                                | 40,313                                  | 2,902                            | 1,930                                   | 5,560                                  | 32,290                                    | 15                                     |
| 民國100年2011         | 144,573     | —  | —                                     | 95,997                                  | —                                | —                                       | 1,465                                  | 1,952                                     | —                                      |
| 民國101年2012         | 125,829     | —  | —                                     | 82,803                                  | —                                | —                                       | 1,355                                  | 787                                       | —                                      |
| 民國102年2013         | 120,268     | —  | —                                     | 78,533                                  | —                                | —                                       | 626                                    | 217                                       | —                                      |
| 民國103年2014         | 119,497     | —  | —                                     | 75,782                                  | —                                | —                                       | 626                                    | 217                                       | —                                      |
| 民國104年2015         | 119,367     | —  | —                                     | 74,571                                  | —                                | —                                       | 626                                    | 200                                       | —                                      |

表6-2 本區歲出預決算——按政事別分(續完)

2.決算

| 年度別<br>Fiscal Year | 總計<br>Total | 政權行使<br>支出<br>Expenditure<br>for Political<br>Function | 行政支出<br>Administrative<br>Expenditure | 民政支出<br>Civil<br>Affairs<br>Expenditure | 財務支出<br>Financial<br>Expenditure | 教育支出<br>Expenditure<br>for<br>Education | 文化支出<br>Expenditur<br>e for<br>Culture | 農業支出<br>Expenditure<br>for<br>Agriculture | 工業支出<br>Expenditure<br>for<br>Industry |
|--------------------|-------------|--|---------------------------------------|---|----------------------------------|---|--|---|--|
| 民國97年2008          | 218,850     | 17,920   | 20,634                                | 32,614                                  | 1,872                            | 939                                     | 1,974                                  | 17,404                                    | 8                                      |
| 民國98年2009          | 215,144     | 17,972   | 25,773                                | 32,642                                  | 836                              | 1,449                                   | 2,066                                  | 30,193                                    | 12                                     |
| 民國99年2010          | 231,342     | 17,418   | 21,675                                | 37,154                                  | 789                              | 1,736                                   | 4,626                                  | 25,762                                    | 12                                     |
| 民國100年2011         | 121,519     | —  | —                                     | 78,709                                  | —                                | —                                       | 1,285                                  | 637                                       | —                                      |
| 民國101年2012         | 110,644     | —  | —                                     | 69,205                                  | —                                | —                                       | 1,185                                  | 653                                       | —                                      |
| 民國102年2013         | 108,166     | —  | —                                     | 68,944                                  | —                                | —                                       | 604                                    | 173                                       | —                                      |
| 民國103年2014         | 107,950     | —  | —                                     | 67,291                                  | —                                | —                                       | 616                                    | 188                                       | —                                      |
| 民國104年2015         | 112,621     | —  | —                                     | 68,801                                  | —                                | —                                       | 626                                    | 176                                       | —                                      |

資料來源：本區會計室。

Table 6—2 Budget and Settled Account of Expenditures by Administrative Affairs

1. Budgeted Unit: N.t.\$1,000

| 交通支出<br>Expenditure<br>for<br>Communication | 其他經濟<br>服務支出<br>Other<br>Economic<br>Service | 社會保險<br>支出<br>Expenditure<br>for Social<br>Insurance | 社會救助<br>支出<br>Expenditure<br>for Social<br>Relief | 福利服務<br>支出<br>Expenditure<br>for<br>Beneficial<br>Service | 社區發展<br>支出<br>Community<br>Development | 環境保護<br>支出<br>Expenditure for<br>Environmental<br>Protection | 退休撫卹<br>支出<br>Exp. For<br>Retirement<br>& Pensions | 專案補助<br>支出<br>Expenditure<br>for<br>Transfers of<br>Special | 其他支出<br>Other<br>Expenditure |
|---|--|--|---|---|--|--|--|---|------------------------------|
| 28,172                                      | —  | —  | 2,477   | 21,765  | 50,865                                 | 26,219   | 18,791   | —   | 7,140                        |
| 36,686                                      | —  | —  | 2,788   | 13,087  | 22,423                                 | 25,139   | 26,090   | —   | 12,209                       |
| 32,989                                      | —  | —  | 2,855   | 21,887  | 31,755                                 | 25,631   | 29,421   | —   | 9,146                        |
| 23,160                                      | —  | —  | —   | 1,369   | —                                      | —  | 17,540   | —   | 3,090                        |
| 22,903                                      | —  | —  | —   | 1,521   | —                                      | —  | 14,776   | —   | 1,684                        |
| 23,758                                      | —  | —  | —   | 1,616   | —                                      | —  | 13,528   | —   | 1,990                        |
| 24,856                                      | —  | —  | —   | 2,108   | —                                      | —  | 14,073   | —   | 1,835                        |
| 25,999                                      | —  | —  | —   | 2,099   | —                                      | —  | 14,249   | —   | 1,623                        |

Table 6—2 Budget and Settled Account of Expenditures by Administrative Affairs (Cont. End)

2. Settled

| 交通支出<br>Expenditure<br>for<br>Communication | 其他經濟<br>服務支出<br>Other<br>Economic<br>Service | 社會保險<br>支出<br>Expenditure<br>for Social<br>Insurance | 社會救助<br>支出<br>Expenditure<br>for Social<br>Relief | 福利服務<br>支出<br>Expenditure<br>for<br>Beneficial<br>Service | 社區發展<br>支出<br>Community<br>Development | 環境保護<br>支出<br>Expenditure for<br>Environmental<br>Protection | 退休撫卹<br>支出<br>Exp. For<br>Retirement<br>& Pensions | 專案補助<br>支出<br>Expenditure<br>for<br>Transfers of<br>Special | 其他支出<br>Other<br>Expenditure |
|---|--|--|---|---|--|--|--|---|------------------------------|
| 23,700                                      | —  | —  | 1,100   | 18,858  | 41,019                                 | 22,535   | 14,923   | —   | 3,350                        |
| 33,139                                      | —  | —  | 1,180   | 10,629  | 17,085                                 | 22,082   | 15,399   | —   | 4,687                        |
| 30,655                                      | —  | —  | 1,501   | 18,947  | 29,237                                 | 23,920   | 14,658   | —   | 3,252                        |
| 20,644                                      | —  | —  | —   | 1,016   | —                                      | —  | 17,540   | —   | 1,688                        |
| 21,647                                      | —  | —  | —   | 1,495   | —                                      | —  | 14,776   | —   | 1,683                        |
| 21,403                                      | —  | —  | —   | 1,524   | —                                      | —  | 13,528   | —   | 1,990                        |
| 22,056                                      | —  | —  | —   | 1,896   | —                                      | —  | 14,073   | —   | 1,830                        |
| 25,069                                      | —  | —  | —   | 2,079   | —                                      | —  | 14,249   | —   | 1,621                        |

Source : Accounting and Statistics Office.





柒、教育文化  
VII、Education and  
Culture



# 柒、教育文化

本區現有國中3所，國小10所，為鼓勵各學子努力求學，設有各項獎勵措施如下：

- 〈一〉 配合市府各教育單位辦理各項專題演講競賽活動。
- 〈二〉 為落實國民義務教育，由區長及本所各課室主管、里幹事、社政人員及各校校長組成強迫入學委員會，加強宣導、導正及矯正之預防措施，如中輟生、逃學生等。本區境內104學年度國民中學3所，班級數36班，學生數1,031人，其中男生536人佔51.99%，女生495人佔48.01%。國民小學10所，班級數63班，學生數748人，其中男生380人佔50.80%，女生368人佔49.20%。

表7-1 境內國民中學概況

| 學年度別<br>及<br>學校別<br>Academic Year<br>&<br>School | 校數<br>(所)<br>No. of<br>Schools<br>(Schools) | 教師數(人)<br>No. of<br>Teachers(Persons) |           |             | 職員數(人)<br>No. of Staffs(Persons) |           |             | 班級數(班)<br>No. of Classes(Classess) |                 |                 |                 |
|--|---|---------------------------------------|-----------|-------------|----------------------------------|-----------|-------------|------------------------------------|-----------------|-----------------|-----------------|
|  |   | 合計<br>Total                           | 男<br>Male | 女<br>Female | 合計<br>Total                      | 男<br>Male | 女<br>Female | 合計<br>Total                        | 七年級<br>7st Year | 八年級<br>8nd Year | 九年級<br>9rd Year |
| 民國97年2008  | 3   | 76                                    | 40        | 36          | 18                               | 4         | 14          | 36                                 | 12              | 12              | 12              |
| 民國98年2009  | 3   | 77                                    | 41        | 36          | 18                               | 4         | 14          | 36                                 | 12              | 12              | 12              |
| 民國99年2010  | 3   | 77                                    | 40        | 37          | 18                               | 3         | 15          | 36                                 | 12              | 12              | 12              |
| 民國100年2011                                       | 3   | 76                                    | 36        | 40          | 18                               | 4         | 14          | 36                                 | 12              | 12              | 12              |
| 民國101年2012                                       | 3   | 79                                    | 36        | 43          | 17                               | 5         | 12          | 36                                 | 12              | 12              | 12              |
| 民國102年2013                                       | 3   | 78                                    | 34        | 44          | 17                               | 6         | 11          | 36                                 | 12              | 12              | 12              |
| 民國103年2014                                       | 3   | 79                                    | 35        | 44          | 17                               | 6         | 11          | 36                                 | 12              | 12              | 12              |
| 民國104年2015                                       | 3   | 78                                    | 32        | 46          | 17                               | 7         | 10          | 36                                 | 12              | 12              | 12              |
| 昭明國中<br>Jmjh Junior High<br>School               | 1   | 54                                    | 24        | 30          | 9                                | 4         | 5           | 27                                 | 9               | 9               | 9               |
| 後港國中<br>Hou Gang Junior<br>High School           | 1   | 9                                     | 3         | 6           | 4                                | 1         | 3           | 3                                  | 1               | 1               | 1               |
| 竹橋國中<br>Jhu Ciao Junior<br>High School           | 1   | 15                                    | 5         | 10          | 4                                | 2         | 2           | 6                                  | 2               | 2               | 2               |

資料來源：教育部統計處。

Table 7—1 Summary of Junior High Schools in the District

| 學生數 (人) No. of Students (Persons) |           |             |              |             |              |             |              |             | 上學年度畢業生數(人)<br>No. of Graduates,<br>Last SY(Persons) |           |             |
|-----------------------------------|-----------|-------------|--------------|-------------|--------------|-------------|--------------|-------------|--|-----------|-------------|
| 合計 Total                          |           |             | 七年級 7st Year |             | 八年級 8nd Year |             | 九年級 9rd Year |             |  |           |             |
| 計<br>Sub-total                    | 男<br>Male | 女<br>Female | 男<br>Male    | 女<br>Female | 男<br>Male    | 女<br>Female | 男<br>Male    | 女<br>Female | 合計<br>Total  | 男<br>Male | 女<br>Female |
| 1,299                             | 693       | 606         | 220          | 189         | 224          | 193         | 249          | 224         | 484  | 267       | 217         |
| 1,239                             | 654       | 585         | 191          | 186         | 219          | 186         | 244          | 213         | 493  | 261       | 232         |
| 1,144                             | 607       | 537         | 199          | 167         | 190          | 185         | 218          | 185         | 456  | 244       | 212         |
| 1,186                             | 634       | 552         | 244          | 201         | 199          | 167         | 191          | 184         | 403  | 218       | 185         |
| 1,173                             | 648       | 525         | 210          | 160         | 239          | 198         | 199          | 167         | 376  | 191       | 185         |
| 1,160                             | 626       | 534         | 170          | 170         | 216          | 166         | 240          | 198         | 367  | 199       | 168         |
| 1,053                             | 575       | 478         | 190          | 142         | 170          | 172         | 215          | 164         | 429  | 229       | 200         |
| 1,031                             | 536       | 495         | 173          | 185         | 193          | 139         | 170          | 171         | 376  | 214       | 162         |
| 855                               | 445       | 410         | 152          | 158         | 154          | 115         | 139          | 137         | 311  | 180       | 131         |
| 57                                | 30        | 27          | 9            | 5           | 14           | 6           | 7            | 16          | 22   | 10        | 12          |
| 119                               | 61        | 58          | 12           | 22          | 25           | 18          | 24           | 18          | 43   | 24        | 19          |

Source : Bureau of Statistics M.O.E.

表7-2 境內國民小學概況

| 學年度別<br>及<br>學校別<br>Academic Year<br>&<br>School | 校數<br>(所)<br>No. of<br>Schools<br>(Schools) | 教師數(人)<br>No. of<br>Teachers(Persons) |      |        | 職員數(人)<br>No. of Staffs(Persons) |      |        | 班級數(班)<br>No. of Classes(Classess) |             |             |             |             |             |             |
|--|---|---------------------------------------|------|--------|----------------------------------|------|--------|------------------------------------|-------------|-------------|-------------|-------------|-------------|-------------|
|  |   | 合計                                    | 男    | 女      | 合計                               | 男    | 女      | 合計                                 | 一年級         | 二年級         | 三年級         | 四年級         | 五年級         | 六年級         |
|  |   | Total                                 | Male | Female | Total                            | Male | Female | Total                              | 1st<br>Year | 2nd<br>Year | 3rd<br>Year | 4th<br>Year | 5th<br>Year | 6th<br>Year |
| 民國 97 年 2008                                     | 10  | 119                                   | 67   | 52     | 20                               | 3    | 17     | 66                                 | 11          | 11          | 11          | 10          | 11          | 12          |
| 民國 98 年 2009                                     | 10  | 116                                   | 66   | 50     | 18                               | 3    | 15     | 66                                 | 12          | 11          | 11          | 10          | 11          | 11          |
| 民國 99 年 2010                                     | 10  | 116                                   | 66   | 50     | 18                               | 3    | 15     | 67                                 | 11          | 12          | 11          | 12          | 11          | 10          |
| 民國 100 年 2011                                    | 10  | 120                                   | 69   | 51     | 20                               | 3    | 17     | 67                                 | 11          | 11          | 12          | 11          | 11          | 11          |
| 民國 101 年 2012                                    | 10  | 117                                   | 63   | 54     | 20                               | 2    | 18     | 66                                 | 10          | 11          | 11          | 12          | 11          | 11          |
| 民國 102 年 2013                                    | 10  | 118                                   | 63   | 55     | 24                               | 1    | 23     | 66                                 | 11          | 10          | 11          | 11          | 12          | 11          |
| 民國 103 年 2014                                    | 10  | 127                                   | 64   | 62     | 24                               | 1    | 23     | 66                                 | 11          | 11          | 10          | 11          | 11          | 12          |
| 民國 104 年 2015                                    | 10  | 122                                   | 60   | 62     | 24                               | 1    | 23     | 63                                 | 10          | 11          | 10          | 10          | 11          | 11          |
| 大文國小Dwles<br>Elementary School                   | 1   | 12                                    | 7    | 5      | 3                                | —    | 3      | 6                                  | 1           | 1           | 1           | 1           | 1           | 1           |
| 後港國小Hou Gang<br>Elementary School                | 1   | 11                                    | 3    | 8      | 2                                | —    | 2      | 6                                  | 1           | 1           | 1           | 1           | 1           | 1           |
| 光復國小GuangFu<br>Elementary School                 | 1   | 11                                    | 6    | 5      | 2                                | —    | 2      | 6                                  | 1           | 1           | 1           | 1           | 1           | 1           |
| 樹林國小Shulin<br>Elementary School                  | 1   | 11                                    | 7    | 4      | 2                                | —    | 2      | 6                                  | 1           | 1           | 1           | 1           | 1           | 1           |
| 篤加國小Dujia<br>Elementary School                   | 1   | 12                                    | 6    | 6      | 2                                | —    | 2      | 6                                  | 1           | 1           | 1           | 1           | 1           | 1           |
| 建功國小JianGong<br>Elementary School                | 1   | 12                                    | 6    | 6      | 2                                | —    | 2      | 6                                  | 1           | 1           | 1           | 1           | 1           | 1           |
| 七股國小Chigu<br>Elementary School                   | 1   | 18                                    | 12   | 6      | 4                                | —    | 4      | 9                                  | 1           | 2           | 1           | 1           | 2           | 2           |
| 竹橋國小Jhu Ciao<br>Elementary School                | 1   | 12                                    | 4    | 8      | 2                                | —    | 2      | 6                                  | 1           | 1           | 1           | 1           | 1           | 1           |
| 三股國小SanGu<br>Elementary School                   | 1   | 12                                    | 5    | 7      | 3                                | 1    | 2      | 6                                  | 1           | 1           | 1           | 1           | 1           | 1           |
| 龍山國小Long—<br>Shan Elementary<br>School           | 1   | 11                                    | 4    | 7      | 2                                | —    | 2      | 6                                  | 1           | 1           | 1           | 1           | 1           | 1           |

資料來源：教育部統計處。

Table 7-2 Summary of Primary Schools in the District

| 學生數(人)                   |        |          |              |          |              |          |              |          |              |          |              |          |              |          | 上學年度畢業生人數                          |        |          |
|--------------------------|--------|----------|--------------|----------|--------------|----------|--------------|----------|--------------|----------|--------------|----------|--------------|----------|------------------------------------|--------|----------|
| No. of Students(Persons) |        |          |              |          |              |          |              |          |              |          |              |          |              |          | No. of Graduates, Last SY(Persons) |        |          |
| 合計 Total                 |        |          | 一年級 1st Year |          | 二年級 2nd Year |          | 三年級 3rd Year |          | 四年級 4th Year |          | 五年級 5th Year |          | 六年級 6th Year |          | 合計 Total                           | 男 Male | 女 Female |
| 合計 Total                 | 男 Male | 女 Female | 男 Male       | 女 Female | 男 Male       | 女 Female | 男 Male       | 女 Female | 男 Male       | 女 Female | 男 Male       | 女 Female | 男 Male       | 女 Female |                                    |        |          |
| #####                    | 581    | 559      | 93           | 84       | 91           | 101      | 105          | 92       | 68           | 82       | 100          | 87       | 124          | 113      | 262                                | 137    | 125      |
| #####                    | 569    | 564      | 86           | 84       | 94           | 84       | 94           | 109      | 111          | 97       | 70           | 92       | 114          | 98       | 273                                | 142    | 131      |
| #####                    | 539    | 538      | 69           | 65       | 87           | 84       | 95           | 88       | 95           | 108      | 116          | 98       | 77           | 95       | 224                                | 118    | 106      |
| #####                    | 540    | 520      | 70           | 70       | 71           | 66       | 88           | 85       | 93           | 90       | 94           | 106      | 124          | 103      | 176                                | 78     | 98       |
| 964                      | 483    | 481      | 63           | 55       | 70           | 71       | 70           | 65       | 88           | 86       | 99           | 90       | 93           | 114      | 233                                | 129    | 104      |
| 892                      | 460    | 432      | 57           | 50       | 65           | 58       | 70           | 72       | 71           | 67       | 89           | 91       | 108          | 94       | 218                                | 100    | 118      |
| 820                      | 423    | 397      | 50           | 50       | 59           | 52       | 68           | 58       | 77           | 76       | 73           | 68       | 96           | 93       | 212                                | 114    | 98       |
| 748                      | 380    | 368      | 44           | 62       | 50           | 49       | 61           | 51       | 69           | 59       | 78           | 78       | 78           | 69       | 189                                | 93     | 96       |
| 95                       | 50     | 45       | 6            | 10       | 4            | 3        | 9            | 3        | 9            | 11       | 12           | 10       | 10           | 8        | 23                                 | 14     | 9        |
| 43                       | 23     | 20       | 1            | 2        | 6            | 3        | 1            | 1        | 2            | 6        | 5            | 2        | 8            | 6        | 12                                 | 6      | 6        |
| 25                       | 16     | 9        | 1            | 2        | 2            | 1        | 2            | 1        | 5            | 1        | 2            | 2        | 4            | 2        | 6                                  | 4      | 2        |
| 57                       | 29     | 28       | 4            | 7        | 3            | 1        | 6            | 4        | 7            | 3        | 8            | 9        | 1            | 4        | 12                                 | 7      | 5        |
| 50                       | 24     | 26       | 2            | 5        | 3            | 2        | 4            | 5        | 5            | 3        | 6            | 6        | 4            | 5        | 11                                 | 6      | 5        |
| 55                       | 26     | 29       | 3            | 4        | 2            | 5        | 5            | 7        | 9            | 1        | 3            | 7        | 4            | 5        | 11                                 | 5      | 6        |
| 166                      | 90     | 76       | 10           | 14       | 19           | 11       | 17           | 10       | 11           | 9        | 16           | 16       | 17           | 16       | 49                                 | 25     | 24       |
| 94                       | 45     | 49       | 7            | 5        | 3            | 13       | 4            | 3        | 8            | 11       | 10           | 9        | 13           | 8        | 30                                 | 10     | 20       |
| 119                      | 58     | 61       | 8            | 11       | 6            | 5        | 9            | 11       | 11           | 11       | 12           | 12       | 12           | 11       | 24                                 | 12     | 12       |
| 44                       | 19     | 25       | 2            | 2        | 2            | 5        | 4            | 6        | 2            | 3        | 4            | 5        | 5            | 4        | 11                                 | 4      | 7        |

Source : Bureau of Statistics M.O.E.





捌、衛生  
VIII、Health



# 捌、衛生

本區衛生事業經多年來的努力已具良好基礎，對各種傳染疾病之防治、婦幼衛生、家庭計畫、成人病防治、心理衛生、家戶衛生等工作均有良好成效。

## 〈一〉 醫療人員數

民國103年底醫事人員執業人數共有50人，其醫師4人佔8%，中醫師1人佔2%，藥師(含藥劑生)7人佔14%，醫事檢驗師、物理治療師、職能治療師各1人，共3人佔6%，護理師、護士、助產士等34人佔68%，牙體技術生1人佔2%。

## 〈二〉 醫療機構數

民國103年合計5家，全數為診所。

## 〈三〉 傳染病預防接種人數

民國104年預防接種人數共有744人，其中卡介苗27人佔3.63%，五合一疫苗119人佔15.99%，減量破傷風白喉非細胞性百日咳及不活化小兒麻痺混合疫苗73人佔9.81%，B型肝炎疫苗59人佔7.93%，水痘疫苗32人佔4.30%，麻疹、腮腺炎、德國麻疹混合疫苗122人佔16.40%，日本腦炎疫苗185人佔24.87%，結合型肺炎鏈球菌疫苗127人佔17.07%。

## 〈四〉 藥商家

民國104年本區境內藥商登記家數共有27家，其中中藥商21家佔77.78%最多，醫療器材商4家佔14.81%，西藥商計2家佔7.41%。

表8-1.醫療機構及其他醫事機構開（執）業醫事人員數

單位：人

| 年底別及區別<br>End of Year<br>& District | 總計<br>Grand Total | 醫師<br>Physicians | 中醫師<br>Doctors of Chinese<br>Medicine | 牙醫師<br>Dentists | 藥師<br>Pharmacists |
|-------------------------------------|-------------------|------------------|---------------------------------------|-----------------|-------------------|
| 民國97年2008                           | 37                | 3                | 1                                     | 1               | 3                 |
| 民國98年2009                           | 41                | 4                | 1                                     | 1               | 3                 |
| 民國99年2010                           | 41                | 3                | 1                                     | 1               | 3                 |
| 民國100年2011                          | 42                | 3                | 1                                     | 1               | 3                 |
| 民國101年2012                          | 49                | 3                | 1                                     | 1               | 3                 |
| 民國102年2013                          | 50                | 4                | 1                                     | —               | 3                 |
| 民國103年2014                          | 50                | 4                | 1                                     | —               | 5                 |
| 民國104年2015                          | 51                | 4                | 1                                     | —               | 6                 |

資料來源：衛生福利部。

Table 8-1. Number of Registered Medical Personnel in Hospitals, Clinics, and Other Medical Care Institutions

Unit : Person

| 藥劑生<br>Assistant<br>Pharmacists | 醫事檢驗師<br>Medical<br>Technologists | 醫事檢驗生<br>Medical<br>Technicians | 醫事放射師<br>Radiological<br>Technolo-gist<br>(Tech nician) | 醫事放射士<br>Radiotherapist<br>Technologists<br>(Technicians) | 護理師<br>Registered<br>Professional<br>Nurses | 護士<br>Registered<br>Nurses |
|---------------------------------|-----------------------------------|---------------------------------|---|---|---|----------------------------|
| 3                               | —                                 | 1                               | —   | —   | 20  | 5                          |
| 3                               | —                                 | 1                               | —   | —   | 22  | 6                          |
| 3                               | —                                 | 1                               | —   | —   | 22  | 7                          |
| 3                               | 1                                 | —                               | —   | —   | 24  | 5                          |
| 3                               | 1                                 | —                               | —   | —   | 28  | 6                          |
| 2                               | 1                                 | —                               | —   | —   | 33  | 4                          |
| 2                               | 1                                 | —                               | —   | —   | 29  | 5                          |
| 2                               | 1                                 | —                               | —   | —   | 29  | 6                          |

Source:Ministry of Health and Welfare.

表8-1.醫療機構及其他醫事機構開（執）業醫事人員數(續完)

單位：人

| 年底別及區別                    | 助產師                                    | 助產士      | 鑲牙生                  | 營養師        | 物理治療師                  | 物理治療生                              | 職能治療師                      |
|---------------------------|--|----------|----------------------|------------|------------------------|------------------------------------|----------------------------|
| End of Year<br>& District | Registered<br>Professional<br>Midwives | Midwives | Dental<br>Assistants | Dietitians | Physical<br>Therapists | Physical<br>Therapy<br>Technicians | Occupational<br>Therapists |
| 民國97年2008                 | —                                      | —        | —                    | —          | —                      | —                                  | —                          |
| 民國98年2009                 | —                                      | —        | —                    | —          | —                      | —                                  | —                          |
| 民國99年2010                 | —                                      | —        | —                    | —          | —                      | —                                  | —                          |
| 民國100年2011                | —                                      | —        | —                    | —          | —                      | —                                  | —                          |
| 民國101年2012                | —                                      | —        | —                    | —          | 1                      | 1                                  | 1                          |
| 民國102年2013                | —                                      | —        | —                    | —          | 1                      | —                                  | 1                          |
| 民國103年2014                | —                                      | —        | —                    | —          | 1                      | —                                  | 1                          |
| 民國104年2015                | —                                      | —        | —                    | —          | 1                      | —                                  | —                          |

資料來源：衛生福利部。

Table 8-1. Number of Registered Medical Personnel in Hospitals, Clinics, and Other Medical Care Institutions(Cont. End)

Unit : Person

| 職能治療生                                  | 臨床心理師                     | 諮商心理師                       | 呼吸治療師                     | 語言治療師                              | 聽力師          | 牙體技術師                     | 牙體技術生                 |
|--|---------------------------|-----------------------------|---------------------------|------------------------------------|--------------|---------------------------|-----------------------|
| Occupational<br>Therapy<br>Technicians | Clinical<br>Psychologists | Counseling<br>Psychologists | Respiratory<br>Therapists | Speech<br>Language<br>Pathologists | Audiologists | Dental Tech<br>-nologists | Dental<br>Technicians |
| —                                      | —                         | —                           | —                         | —                                  | —            | —                         | —                     |
| —                                      | —                         | —                           | —                         | —                                  | —            | —                         | —                     |
| —                                      | —                         | —                           | —                         | —                                  | —            | —                         | —                     |
| —                                      | —                         | —                           | —                         | —                                  | —            | —                         | —                     |
| —                                      | —                         | —                           | —                         | —                                  | —            | —                         | —                     |
| —                                      | —                         | —                           | —                         | —                                  | —            | —                         | 1                     |
| —                                      | —                         | —                           | —                         | —                                  | —            | —                         | 1                     |

Source:Ministry of Health and Welfare.

表8-2.醫療院所數及各類病床數、救護車輛數

單位：家、床

| 年底別<br>End of Year | 院所家數合計<br>No. of<br>Hospitals and<br>Clinics,<br>Total | 醫院<br>家數<br>No. of<br>Hospitals | 診所<br>家數<br>No. of<br>Clinics | 醫療院所病<br>床數<br>No. of Beds<br>in Hospitals<br>and Clinics | 醫院開放病床數     |                            |                                     |
|--------------------|--|---------------------------------|-------------------------------|---|-------------|----------------------------|-------------------------------------|
|                    |  |                                 |                               |   | 合計<br>Total | 一般病床                       |                                     |
|                    |  |                                 |                               |   |             | 急性病床                       |                                     |
|                    |  |                                 |                               |   |             | 急性一般病<br>床<br>General Beds | 精神急性一<br>般病床<br>Psychiatric<br>Beds |
| 民國97年2008          | 5  | —                               | 5                             | —   | —           | —                          | —                                   |
| 民國98年2009          | 4  | —                               | 4                             | —   | —           | —                          | —                                   |
| 民國99年2010          | 5  | —                               | 5                             | —   | —           | —                          | —                                   |
| 民國100年2011         | 5  | —                               | 5                             | —   | —           | —                          | —                                   |
| 民國101年2012         | 5  | —                               | 5                             | —   | —           | —                          | —                                   |
| 民國102年2013         | 5  | —                               | 5                             | —   | —           | —                          | —                                   |
| 民國103年2014         | 5  | —                               | 5                             | —   | —           | —                          | —                                   |
| 民國104年2015         | 5  | —                               | 5                             | —   | —           | —                          | —                                   |

資料來源：衛生福利部。



Table 8-2. Number of Hospitals and Clinics, Various Beds,  
and Ambulances

Unit: Unit, Bed

| No. of Beds in Hospitals   |                                     |                         |                       |             |                                |                           |                                       |
|----------------------------|-------------------------------------|-------------------------|-----------------------|-------------|--------------------------------|---------------------------|---------------------------------------|
| General Beds               |                                     |                         |                       | 特殊病床        |                                |                           |                                       |
| Chronic Beds               |                                     |                         |                       | 合計<br>Total | 加護病床<br>Intensive<br>Care Beds | 燒傷病床<br>Burn Care<br>Beds | 燒傷加護病床<br>Burn Intensive<br>Care Beds |
| 慢性一般病<br>床<br>General Beds | 精神慢性<br>一般病床<br>Psychiatric<br>Beds | 慢性結核<br>病床<br>T.B. Beds | 漢生病病床<br>Leprosy Beds |             |                                |                           |                                       |
| —                          | —                                   | —                       | —                     | —           | —                              | —                         | —                                     |
| —                          | —                                   | —                       | —                     | —           | —                              | —                         | —                                     |
| —                          | —                                   | —                       | —                     | —           | —                              | —                         | —                                     |
| —                          | —                                   | —                       | —                     | —           | —                              | —                         | —                                     |
| —                          | —                                   | —                       | —                     | —           | —                              | —                         | —                                     |
| —                          | —                                   | —                       | —                     | —           | —                              | —                         | —                                     |
| —                          | —                                   | —                       | —                     | —           | —                              | —                         | —                                     |

Source:Ministry of Health and Welfare.

表8-2.醫療院所數及各類病床數、救護車輛數(續1)

單位：家、床

| 年底別<br>End of Year | 醫院開放病床數                  |  |                                 |  |   |
|--------------------|--------------------------|--|---------------------------------|--|---|
|                    | 特殊病床                     |  |                                 |  |   |
|                    | 嬰兒病床<br>Infant Care Beds | 急診觀察床<br>Emergency<br>Observation Beds | 安寧病床<br>Palliative Care<br>Beds | 慢性呼吸照護病床<br>Chronic Respiratory<br>Care Beds | 亞急性呼吸照<br>護病床<br>Subacute<br>Respiratory Care<br>Beds |
| 民國97年2008          | —                        | —                                      | —                               | —  | —   |
| 民國98年2009          | —                        | —                                      | —                               | —  | —   |
| 民國99年2010          | —                        | —                                      | —                               | —  | —   |
| 民國100年2011         | —                        | —                                      | —                               | —  | —   |
| 民國101年2012         | —                        | —                                      | —                               | —  | —   |
| 民國102年2013         | —                        | —                                      | —                               | —  | —   |
| 民國103年2014         | —                        | —                                      | —                               | —  | —   |
| 民國104年2015         | —                        | —                                      | —                               | —  | —   |

資料來源：衛生福利部。

Table8-2. Number of Hospitals and Clinics, Various Beds,  
and Ambulances(Cont.1)

Unit: Unit, Bed

| No. of Beds in Hospitals         |  |                     |                     |                               |                                      |   |   |
|----------------------------------|--|---------------------|---------------------|-------------------------------|--------------------------------------|---|---|
| Special Beds                     |  |                     |                     |                               |                                      |   |   |
| 急性結核病<br>床<br>Acute T.B.<br>Beds | 精神科加護<br>Psychiatric<br>Intensive Care<br>Beds | 手術恢復床<br>Ether Beds | 嬰兒床<br>Nursery Beds | 血液透析床<br>Hemodialysis<br>Beds | 腹膜透析床<br>Peritoneal<br>Dialysis Beds | 普通隔離病<br>床<br>General<br>Isolation Beds | 正壓隔離病<br>床<br>Positive—<br>pressure<br>Isolation Beds |
| —                                | —  | —                   | —                   | —                             | —                                    | —                                       | —   |
| —                                | —  | —                   | —                   | —                             | —                                    | —                                       | —   |
| —                                | —  | —                   | —                   | —                             | —                                    | —                                       | —   |
| —                                | —  | —                   | —                   | —                             | —                                    | —                                       | —   |
| —                                | —  | —                   | —                   | —                             | —                                    | —                                       | —   |
| —                                | —  | —                   | —                   | —                             | —                                    | —                                       | —   |
| —                                | —  | —                   | —                   | —                             | —                                    | —                                       | —   |

Source:Ministry of Health and Welfare.

表8-2.醫療院所數及各類病床數、救護車輛數(續完)

單位：家、床

| 年底別<br>End of Year | 醫院開放病床數No. of Beds in Hospitals                    |  |  |              | 精神科日間照<br>護人數(人)<br>No. of People of<br>Psychiatric Day<br>Care<br>(Persons) |
|--------------------|--|--|--|--------------|--|
|                    | 特殊病床Special Beds                                   |  |  |              |  |
|                    | 負壓隔離病床<br>Negative –<br>pressure Isolation<br>Beds | 骨髓移植病床<br>Bone Marrow<br>Transplantation<br>Beds | 性侵害犯罪加<br>害人強制治療<br>病床<br>Sex Offender<br>Compulsory<br>Treatment Beds | 其他<br>Others |  |
| 民國97年2008          | —  | —  | —  | —            | —  |
| 民國98年2009          | —  | —  | —  | —            | —  |
| 民國99年2010          | —  | —  | —  | —            | —  |
| 民國100年2011         | —  | —  | —  | —            | —  |
| 民國101年2012         | —  | —  | —  | —            | —  |
| 民國102年2013         | —  | —  | —  | —            | —  |
| 民國103年2014         | —  | —  | —  | —            | —  |
| 民國104年2015         | —  | —  | —  | —            | —  |

資料來源：衛生福利部。

Table 8-2. Number of Hospitals and Clinics, Various Beds,  
and Ambulances(Cont. End)

Unit: Unit, Bed

| 診所Clinics   |                         |                     |                               |                                      |                           | 醫院救護車<br>(輛)<br><br>No. of<br>Ambulances of<br>Hospitals<br>(Vehicles) |
|-------------|-------------------------|---------------------|-------------------------------|--------------------------------------|---------------------------|--|
| 合計<br>Total | 觀察床<br>Observation Beds | 嬰兒床<br>Nursery Beds | 血液透析床<br>Hemodialysis<br>Beds | 腹膜透析床<br>Peritoneal<br>Dialysis Beds | 產科病床<br>Maternity<br>Beds |  |
| —           | —                       | —                   | —                             | —                                    | —                         | —  |
| —           | —                       | —                   | —                             | —                                    | —                         | —  |
| —           | —                       | —                   | —                             | —                                    | —                         | —  |
| —           | —                       | —                   | —                             | —                                    | —                         | —  |
| —           | —                       | —                   | —                             | —                                    | —                         | —  |
| —           | —                       | —                   | —                             | —                                    | —                         | —  |
| —           | —                       | —                   | —                             | —                                    | —                         | —  |
| —           | —                       | —                   | —                             | —                                    | —                         | —  |

Source:Ministry of Health and Welfare.

表8-3.預防接種工作

單位：人次

| 年別<br>Year | 卡介苗<br>B.C.G    |               | 白喉、百日咳、破傷風 混合疫苗<br>Diphtheria, Whooping Cough & Tetanus Combined |                 |                 |               |              |
|------------|-----------------|---------------|--|-----------------|-----------------|---------------|--------------|
|            | 第一劑<br>1st dose | 追加<br>Booster | 第一劑<br>1st dose  | 第二劑<br>2nd dose | 第三劑<br>3rd dose | 追加<br>Booster | 其他<br>Others |
| 民國97年 2008 | 58              | —             | 47   | 48              | 52              | 71            | —            |
| 民國98年 2009 | 55              | —             | 55   | 49              | 39              | 63            | —            |
| 民國99年 2010 | 21              | —             | 3  | 7               | 7               | 3             | —            |

| 年別<br>Year  | 卡介苗<br>B.C.G    |              | 白喉、百日咳、破傷風、b型嗜血桿菌、<br>小兒麻痺 混合疫苗<br>Diphtheria, Whooping Cough & Tetanus, Haemophilus Influenzae Type B, Poliomyelitis Combined |                 |                 |                 |              |
|-------------|-----------------|--------------|--|-----------------|-----------------|-----------------|--------------|
|             | 第一劑<br>1st dose | 其他<br>Others | 第一劑<br>1st dose  | 第二劑<br>2nd dose | 第三劑<br>3rd dose | 第四劑<br>4th dose | 其他<br>Others |
| 民國100年 2011 | 25              | —            | 26   | 22              | 27              | 54              | —            |

| 年別<br>Year  | 卡介苗<br>B.C.G       |              | 五合一疫苗（白喉、破傷風、非細胞性百日咳、不活化小兒麻痺、b型嗜血桿菌混合疫苗）<br>5-in-1 DTaP-Hib-IPV Vaccine (Diphtheria and Tetanus Toxoid with Acellular Pertussis, Inactivated Polio and Haemophilus Influenzae Type b Vaccine) |                 |                 |                 | 減量破傷風白喉非細胞性百日咳及不活化小兒麻痺混合疫苗<br>Tdap Vaccine and Inactivated Polio Vaccine |
|-------------|--------------------|--------------|---|-----------------|-----------------|-----------------|--|
|             | 單一劑<br>Single Dose | 其他<br>Others | 第一劑<br>1st Dose   | 第二劑<br>2nd Dose | 第三劑<br>3rd Dose | 第四劑<br>4th Dose | 單一劑*<br>Single Dose  |
| 民國101年 2012 | 38                 | —            | 31  | 25              | 24              | 35              | —  |
| 民國102年 2013 | 30                 | 5            | 28  | 31              | 34              | 34              | 83   |
| 民國103年 2014 | 25                 | —            | 23  | 17              | 15              | 14              | 93   |
| 民國104年 2015 | 27                 | —            | 26  | 29              | 30              | 34              | 73   |

資料來源：衛生福利部。

說明：1.麻疹疫苗已停止生產。

Table 8—3. Immunization

Unit : Persons

| 小兒麻痺口服疫苗<br>Poliomyelitis |                 |                 |                     |                     |              | 破傷風減量<br>白喉混合疫苗<br>Diphtheria &<br>Tetanus Combined |              | 麻疹疫苗<br>Measles    |              | 德國麻疹、麻疹、<br>腮腺炎混合疫苗<br>R.M.M |              |
|---------------------------|-----------------|-----------------|---------------------|---------------------|--------------|---|--------------|--------------------|--------------|------------------------------|--------------|
| 第一劑<br>1st dose           | 第二劑<br>2nd dose | 第三劑<br>3rd dose | 追加(一)<br>Additional | 追加(二)<br>Additional | 其他<br>Others | 國小一年級<br>1st Grade                                  | 其他<br>Others | 單一劑<br>Single dose | 其他<br>Others | 單一劑<br>Single dose           | 其他<br>Others |
| 48                        | 48              | 52              | 71                  | 178                 | —            | 2   | —            | —                  | —            | 65                           | —            |
| 55                        | 49              | 39              | 67                  | 170                 | —            | 180   | —            | —                  | —            | 74                           | —            |
| 25                        | 30              | 40              | 54                  | 136                 | —            | 169   | —            | —                  | —            | 60                           | —            |

| 小兒麻痺口服疫苗<br>Poliomyelitis |  |              |  | 破傷風減量白喉<br>混合疫苗<br>Diphtheria & Tetanus<br>Combined |              | 麻疹疫苗<br>Measles    |              | 德國麻疹、麻疹、<br>腮腺炎混合疫苗<br>R.M.M |              |
|---------------------------|--|--------------|--|---|--------------|--------------------|--------------|------------------------------|--------------|
| 國小一年級<br>1st Grade        |  | 其他<br>Others |  | 國小一年級<br>1st Grade                                  | 其他<br>Others | 單一劑<br>Single dose | 其他<br>Others | 單一劑<br>Single dose           | 其他<br>Others |
| —                         |  | —            |  | 136   | —            | —                  | —            | 28                           | —            |

| 破傷風減量白<br>喉混合疫苗<br>D.T. or Td | 不活化小兒麻痺疫<br>苗<br>Inactivated Polio<br>Vaccine | B型肝炎免疫球蛋<br>白<br>Hepatitis B<br>Immunoglobulin | B型肝炎疫苗<br>Hepatitis B Vaccine |                 |                 |              | 水痘疫苗<br>Varicella Vaccine |              |
|-------------------------------|---|--|-------------------------------|-----------------|-----------------|--------------|---------------------------|--------------|
| 其他<br>Others                  | 其他<br>Others                                  | 單一劑<br>Single Dose                             | 第一劑<br>1st Dose               | 第二劑<br>2nd Dose | 第三劑<br>3rd Dose | 其他<br>Others | 單一劑<br>Single Dose        | 其他<br>Others |
| —                             | —   | —  | —                             | 30              | 24              | —            | 27                        | —            |
| —                             | —   | —  | 1                             | 24              | 33              | 2            | 37                        | —            |
| —                             | —   | —  | 3                             | 20              | 18              | —            | 23                        | —            |
| —                             | —   | —  | 1                             | 21              | 37              | —            | 32                        | —            |

Source: Ministry of Health and Welfare.

表8-3.預防接種工作（續完）

單位：人次

| 年別<br>Year | 德國麻疹疫苗<br>Rubella                  |              | 日本腦炎疫苗<br>Japanese Encephalitis |                 |                 |               |              |
|------------|------------------------------------|--------------|---------------------------------|-----------------|-----------------|---------------|--------------|
|            | 育齡婦女<br>Childbearing ages<br>Women | 其他<br>Others | 第一劑<br>1st dose                 | 第二劑<br>2nd dose | 第三劑<br>3rd dose | 追加<br>Booster | 其他<br>Others |
| 民國97年 2008 | 15                                 | 177          | 88                              | 89              | 113             | 192           | —            |
| 民國98年 2009 | 15                                 | 170          | 86                              | 82              | 97              | 179           | —            |
| 民國99年 2010 | 2                                  | 136          | 52                              | 49              | 88              | 169           | —            |

| 年別<br>Year  | 德國麻疹疫苗<br>Rubella                  |              | 日本腦炎疫苗<br>Japanese Encephalitis |                 |                 |               |              |
|-------------|------------------------------------|--------------|---------------------------------|-----------------|-----------------|---------------|--------------|
|             | 育齡婦女<br>Childbearing ages<br>Women | 其他<br>Others | 第一劑<br>1st dose                 | 第二劑<br>2nd dose | 第三劑<br>3rd dose | 追加<br>Booster | 其他<br>Others |
| 民國100年 2011 | 4                                  | 139          | 62                              | 63              | 56              | 136           | —            |

| 年別<br>Year  | 麻疹、腮腺炎、德國麻疹混合疫苗<br>M. M. R. |                 |              | 日本腦炎疫苗                         |                 |                 |                 |
|-------------|-----------------------------|-----------------|--------------|--------------------------------|-----------------|-----------------|-----------------|
|             | 第一劑<br>1st Dose             | 第二劑<br>2nd Dose | 其他<br>Others | 育齡婦女<br>Child-bearing<br>Women | 第一劑<br>1st Dose | 第二劑<br>2nd Dose | 第三劑<br>3rd Dose |
| 民國101年 2012 | 29                          | —               | —            | —                              | 35              | 42              | 64              |
| 民國102年 2013 | 36                          | 86              | —            | 2                              | 49              | 50              | 43              |
| 民國103年 2014 | 20                          | 90              | —            | —                              | 33              | 36              | 49              |
| 民國104年 2015 | 34                          | 88              | —            | —                              | 22              | 27              | 44              |

資料來源：衛生福利部。

說明：麻疹疫苗已停止生產。



Table 8—3. Immunization(Cont. End)

Unit : Person

| B型肝炎 Hepatiti B         |                 |                 |                 |                 | 水痘疫苗 Chickenpox Vaccine |              | A型肝炎疫苗 HepatitiA Vaccine |                 |              |
|-------------------------|-----------------|-----------------|-----------------|-----------------|-------------------------|--------------|--------------------------|-----------------|--------------|
| 免疫球蛋白<br>Immunoglobulin | 疫苗<br>Vaccine   |                 |                 |                 |                         |              |                          |                 |              |
| 單一劑<br>Single dose      | 第一劑<br>1st dose | 第二劑<br>2nd dose | 第三劑<br>3rd dose | 第四劑<br>4th dose | 單一劑<br>Single dose      | 其他<br>Others | 單一劑<br>Single dose       | 第二劑<br>2nd dose | 其他<br>Others |
| —                       | 2               | 46              | 51              | —               | 67                      | —            | —                        | —               | —            |
| —                       | —               | 62              | 40              | —               | 70                      | —            | —                        | —               | —            |
| —                       | 2               | 24              | 40              | —               | 73                      | —            | —                        | —               | —            |

| B型肝炎 Hepatiti B         |                 |                 |                 |              | 水痘疫苗<br>Chickenpox Vaccine |              | A型肝炎疫苗<br>HepatitiA Vaccine |                 |              |
|-------------------------|-----------------|-----------------|-----------------|--------------|----------------------------|--------------|-----------------------------|-----------------|--------------|
| 免疫球蛋白<br>Immunoglobulin | 疫苗<br>Vaccine   |                 |                 |              |                            |              |                             |                 |              |
| 單一劑<br>Single dose      | 第一劑<br>1st dose | 第二劑<br>2nd dose | 第三劑<br>3rd dose | 其他<br>Others | 單一劑<br>Single dose         | 其他<br>Others | 單一劑<br>Single dose          | 第二劑<br>2nd dose | 其他<br>Others |
| —                       | 2               | 23              | 27              | —            | 24                         | —            | —                           | —               | —            |

| Japanese Encephalitis Vaccine |              | A型肝炎疫苗<br>Hepatitis A Vaccine |                 |              | 結合型肺炎鏈球菌疫苗<br>Pneumococcal Conjugate Vaccine |                 |                 |                 |  |
|-------------------------------|--------------|-------------------------------|-----------------|--------------|--|-----------------|-----------------|-----------------|--|
| 第四劑*<br>4th Dose              | 其他<br>Others | 第一劑<br>1st Dose               | 第二劑<br>2nd Dose | 其他<br>Others | 第一劑<br>1st Dose                              | 第二劑<br>2nd Dose | 第三劑<br>3rd Dose | 第四劑<br>4th Dose |  |
| 92                            | —            | —                             | —               | —            | 266  | 58              | 44              | 38              |  |
| 92                            | 5            | —                             | —               | —            | 106  | 3               | 2               | 1               |  |
| 87                            | —            | —                             | —               | —            | 86   | 34              | —               | 4               |  |
| 92                            | —            | —                             | —               | —            | 61   | 49              | 17              | —               |  |

Source:Ministry of Health and Welfare.

表8-4 藥商家數

單位：家

| 年底別<br>End of Year | 總計<br>Grand Total | 西藥商 Western Medicine Dealers |   |   |            |   |   |                                       |  |  |   |
|--------------------|-------------------|------------------------------|---|---|------------|---|---|---------------------------------------|--|--|---|
|                    |                   | 藥局 Drugstores                |   |   | 計<br>Total | 藥販賣業 Dispensary                         |   |                                       |  | 製造業 Manufacturer                       |   |
|                    |                   | 計<br>Total                   | 藥師親自主持<br>Own and Operated by Pharmacists | 藥劑生親自主持<br>Own and Operated by Assistant Pharmacist |            | 藥師自營<br>Own and Operated by Pharmacists | 藥劑生自營<br>Own and Operated by Assistant Pharmacist | 藥師駐店管理<br>Administered by Pharmacists | 藥劑生駐店管理<br>Administered by Pharmacists | 西醫製造業<br>Western Medicine Manufacturer | 明膠及硬質膠囊製造<br>Gelatin and Empty Capsule Manufacturer |
| 民國97年2008          | 38                | 1                            | —   | 1   | 1          | —                                       | 1   | —                                     | —                                      | —                                      | —   |
| 民國98年2009          | 28                | 1                            | —   | 1   | 1          | —                                       | 1   | —                                     | —                                      | —                                      | —   |
| 民國99年2010          | 28                | 1                            | —   | 1   | 1          | —                                       | 1   | —                                     | —                                      | —                                      | —   |
| 民國100年2011         | 25                | 1                            | —   | 1   | 1          | —                                       | 1   | —                                     | —                                      | —                                      | —   |
| 民國101年2012         | 27                | 1                            | —   | 1   | 1          | —                                       | 1   | —                                     | —                                      | —                                      | —   |
| 民國102年2013         | 26                | 1                            | —   | 1   | —          | —                                       | —   | —                                     | —                                      | —                                      | —   |
| 民國103年2014         | 27                | 2                            | 1   | 1   | —          | —                                       | —   | —                                     | —                                      | —                                      | —   |
| 民國104年2015         | 27                | 2                            | 2   | —   | —          | —                                       | —   | —                                     | —                                      | —                                      | —   |

資料來源：衛生福利部。

Table 8—4 Number of Pharmaceutical Firms

Unit:Firm

| 計<br>Total | 中藥商 Chinese Herb Dealers                         |  |   |   |   |   |  | 醫療器材商 Medical Device Dealers |                   |                          | 化妝品<br>製造業<br>Cosmetics<br>Manu-<br>facturer |
|------------|--|--|---|---|---|---|--|------------------------------|-------------------|--------------------------|--|
|            | 販賣業 Dispensary                                   |  |   |   |   | 製造業 Manufacturer  |  | 合計<br>Total                  | 販賣業<br>Dispensary | 製造業<br>Manu-<br>facturer |  |
|            | 藥師駐店<br>管理<br>Administere<br>d by<br>Pharmacists | 藥劑生駐<br>店管理<br>Administere<br>d by<br>Assistant<br>Pharmacists | 中醫師駐<br>店管理<br>Administere<br>d by Doctor<br>of Chinese<br>Medicine | 非中醫<br>師管理<br>Manage<br>by Doctor<br>of Non-<br>Chinese<br>Medicine | 列冊中<br>藥商<br>Chinese<br>Herb<br>Dealers | 中醫師駐<br>廠管理<br>Administere<br>d by Doctor<br>of Chinese<br>Medicine | 藥師駐店<br>管理<br>Administere<br>d by<br>Pharmacists |                              |                   |                          |  |
| 32         | —  | —  | —   | 5   | 27                                      | —   | —  | 4                            | 4                 | —                        | —  |
| 22         | —  | —  | —   | 3   | 19                                      | —   | —  | 4                            | 4                 | —                        | —  |
| 22         | —  | —  | —   | 3   | 19                                      | —   | —  | 4                            | 4                 | —                        | —  |
| 19         | —  | —  | —   | 3   | 16                                      | —   | —  | 4                            | 4                 | —                        | —  |
| 21         | —  | —  | —   | 3   | 18                                      | —   | —  | 4                            | 4                 | —                        | —  |
| 21         | —  | —  | —   | 2   | 19                                      | —   | —  | 4                            | 4                 | —                        | —  |
| 21         | —  | —  | —   | 2   | 19                                      | —   | —  | 4                            | 4                 | —                        | —  |
| 21         | —  | —  | —   | 2   | 19                                      | —   | —  | 4                            | 4                 | —                        | —  |

Source:Ministry of Health and Welfare.



玖、社會福利

IX、Social Welfare



# 玖、社會福利

## 一、宗教教務概況

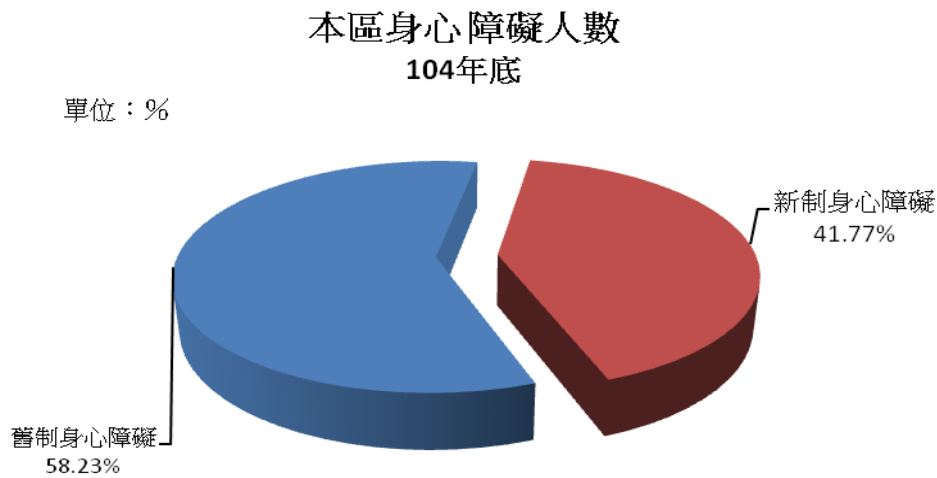
民國104年底，本區寺廟共42座，信徒人數1,990人。

## 二、社區發展

民國104年底，本區社區發展協會總數共23個，社區活動中心12所。

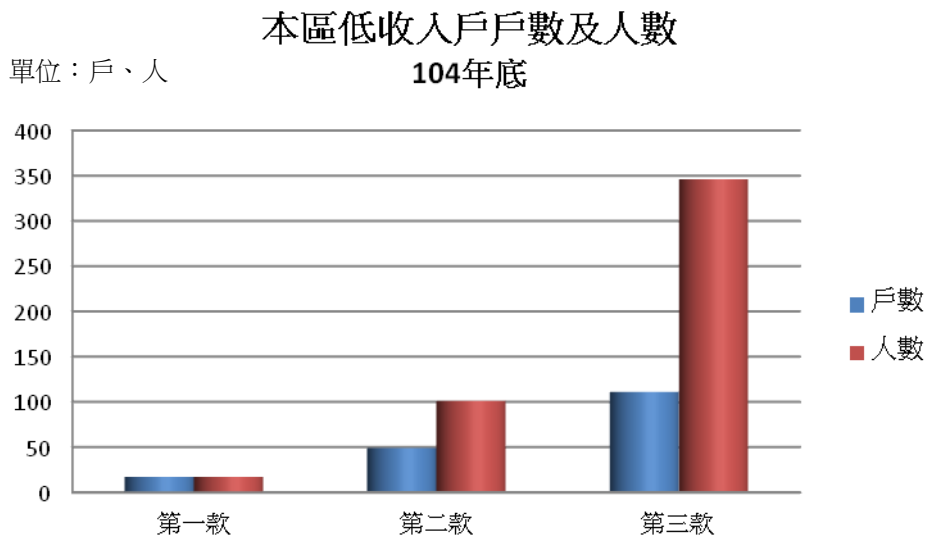
## 三、身心障礙人數

民國104年底，本區身心障礙人數1,623人，領有舊制身心障礙證明者945人，占58.23%，領有新制身心障礙證明者678人，占41.77%，占全區總人口比例6.95%。



## 四、低收入戶人口

民國104年底本區低收入戶戶數177戶人數464人，第一款低收入戶戶數17戶人數17人佔3.66%，以第二款低收入戶戶數49戶人數101人占21.77%，第三款低收入戶戶數111戶人數346人佔74.57%。



#### 五、調解業務

民國104年底，本區辦理調解業務總計221件，成立者有199件，不成立22件  
其中調解成立者為刑事案件181件最多，成功率達81.90%。

#### 六、獨居老人

民國104年底，本區獨居老人人口數189人。



表9-1.宗教教務概況

Table 9—1. The General Condition of the Religions

| 年底別<br>End of Year   | 寺廟教堂數<br>(所)<br>Temples and Churches<br>(Places) | 神職人員數<br>(人)<br>No. of Clergies<br>(Persons) | 信徒人數<br>(人)<br>No. of Followers of Temples<br>(Persons) |
|----------------------|--|--|---|
| 民國97年 2008           | 42   | —  | 1,845   |
| 民國98年 2009           | 42   | —  | 2,151   |
| 民國99年 2010           | 42   | —  | 2,108   |
| 民國100年 2011          | 42   | —  | 2,240   |
| 民國101年 2012          | 42   | —  | 2,185   |
| 民國102年 2013          | 42   | —  | 2,185   |
| 民國103年 2014          | 42   | —  | 2,229   |
| 民國104年 2015          | 42   | —  | 1,990   |
| 佛教 Buddhism          | 2  | —  | 91  |
| 道教 Taoism            | 40   | —  | 1,899   |
| 天主教 Catholicism      | —  | —  | —   |
| 基督教 Christianity     | —  | —  | —   |
| 回教 Mohammedanism     | —  | —  | —   |
| 軒轅教 Hsuan Yuan Chiao | —  | —  | —   |
| 理教 Li-ism            | —  | —  | —   |
| 天理教 Tian Li Chiao    | —  | —  | —   |
| 巴哈伊教 Baha I Chiao    | —  | —  | —   |
| 天帝教 Tien Dih Chiao   | —  | —  | —   |
| 一貫道 I Kuan Dao       | —  | —  | —   |
| 天德教 Tien Te Chiao    | —  | —  | —   |
| 黃中 Huang Zhong       | —  | —  | —   |

資料來源：臺南市政府民政局。

Source: Bureau of Civil Affairs Tainan City Government.

表9-2.推行社區發展工作成果

| 年度別<br>Fiscal Year | 社區發展協會數<br>(個)<br>No. of Community<br>Development<br>Associations(Units) | 社區戶數<br>(戶)<br>No. of Households of<br>Communities<br>(Households) | 社區人口數<br>(人)<br>No. of Population of<br>Communities<br>(Persons) | 理監事人數<br>(人)<br>No. of Directors<br>and Supervisors<br>(Persons) |
|--------------------|--|--|--|--|
| 民國97年2008          | 23   | 7,814  | 25,157   | ...  |
| 民國98年2009          | 23   | 7,870  | 25,025   | ...  |
| 民國99年2010          | 23   | 7,997  | 24,857   | ...  |
| 民國100年2011         | 23   | 8,053  | 24,644   | 23   |
| 民國101年2012         | 23   | 8,054  | 24,212   | 314  |
| 民國102年2013         | 23   | 8,126  | 23,894   | 314  |
| 民國103年2014         | 23   | 8,120  | 23,613   | 314  |
| 民國104年2015         | 23   | 8,069  | 23,361   | 314  |

資料來源：臺南市政府民政局。

備註：1.···表示查無資料

Table 9-2. Achievements of Community Development

| 社區發展協會會員<br>數<br>(人)<br><br>Persons of<br>Community<br>Development<br>Associations (Persons) | 設置社區生產建設<br>基金 (個)<br><br>Community Economic<br>Development Fund<br>(Units) | 實際使用經費(元)Outlay(N.T \$)              |                            | 社區活動中心<br>(幢)<br><br>Community<br>Activity Centers<br>(Units) |
|--|---|--------------------------------------|----------------------------|---|
|  |   | 政府補助款<br><br>Government—<br>Provided | 社區自籌款<br><br>Self—Provided |   |
| 3,460  | 21  | 3,851,400                            | 681,661                    | 25  |
| 6,932  | 21  | 4,473,891                            | 650,075                    | 25  |
| 7,014  | 21  | 6,284,547                            | 684,302                    | 25  |
| 6,958  | 21  | 2,078,000                            | 596,648                    | 25  |
| 3,113  | 20  | 1,578,000                            | 470,348                    | 12  |
| 3,113  | 20  | 1,065,000                            | 154,685                    | 12  |
| 278  | 20  | 1,860,000                            | 1,084,656                  | 12  |
| 3,113  | 20  | 1,445,100                            | 311,842                    | 12  |

Source : Bureau of Civil Affairs Tainan City Government.

表9-2.推行社區發展工作成果(續完)

| 年度別<br>Fiscal Year | 社區發展工作項目 Work Items of Community Development                    |   |   |  |   |   |
|--------------------|---|---|---|--|---|---|
|                    | 辦理社區<br>幹部訓練<br>(人次)<br>Topic<br>Training<br>(Person—<br>Times) | 辦理社區觀<br>摩<br>(人次)<br>Community<br>Exposition<br>(Person—<br>Times) | 社區長壽俱<br>樂部(處)<br>Elderly<br>Community<br>Club (Places) | 社區媽媽教<br>室(班)<br>Community<br>Mothers'<br>Common Room<br>(Classes) | 社區守望相<br>助隊(隊)<br>Community<br>Mutual—help<br>Programs<br>(Teams) | 社區民俗<br>藝文康樂班<br>隊(隊)<br>Community<br>Folk Custom<br>Arts and<br>Recreation<br>Squads |
| 民國97年2008          | ...   | ...   | 27  | 14   | 2   | 3   |
| 民國98年2009          | ...   | ...   | 27  | 13   | 2   | 3   |
| 民國99年2010          | ...   | ...   | 27  | 13   | 2   | 3   |
| 民國100年2011         | 119   | 51  | 27  | 13   | 3   | 3   |
| 民國101年2012         | 22  | 145   | 25  | 3  | 3   | —   |
| 民國102年2013         | —   | 640   | 27  | 15   | 3   | 16  |
| 民國103年2014         | —   | 430   | 27  | 15   | 3   | 16  |
| 民國104年2015         | —   | 76  | 27  | 15   | 3   | 16  |

資料來源：臺南市政府民政局。

Table 9-2. Achievements of Community Development(Cont.End)

| 社區發展工作項目 Work Items of Community Development |   |                                       |                                  |  |  |  |  |
|--|---|---------------------------------------|----------------------------------|--|--|--|--|
| 社區志願服務<br>Community Volunteer Service        |   | 辦理社區照顧關懷據點<br>(處)                     | 社區圖書室<br>(處)                     | 社區刊物<br>(期)                            | 服務成果<br>Achievements of Services                       |  |  |
| 團隊(隊)<br>Teams<br>(Groups)                   | 志工數(人)<br>No. of<br>Volunteers<br>(Persons) | Community<br>Care Centers<br>(Places) | Community<br>Library<br>(Places) | Community<br>Publications<br>(Serials) | 福利服務或活動<br>(受益人次)<br>Welfare Services<br>or Activities | 其他服務<br>(受益人次)<br>Other Services<br>(Beneficiary —<br>Times) |  |
| 9  | ...   | ...                                   | 2                                | —                                      | ...  | ...  |  |
| 10   | ...   | ...                                   | 2                                | —                                      | ...  | ...  |  |
| 10   | ...   | ...                                   | 2                                | —                                      | ...  | ...  |  |
| 10   | ...   | ...                                   | 2                                | —                                      | ...  | ...  |  |
| 12   | 290   | 12                                    | 2                                | —                                      | 21,848   | 74,750   |  |
| 12   | 290   | 13                                    | 2                                | —                                      | 7,060  | 7,215  |  |
| 12   | 290   | 8                                     | 1                                | —                                      | 11,710   | 2,704  |  |
| 12   | 344   | 8                                     | 1                                | —                                      | 1,430  | —  |  |

Source : Bureau of Civil Affairs Tainan City Government.

表9-3.身心障礙人數

單位：人

| 年底別<br>End of Year | 身心障礙人數            |           |             |                |           |             |                                |             |  |
|--------------------|-------------------|-----------|-------------|----------------|-----------|-------------|--------------------------------|-------------|--|
|                    | 總計<br>Grand Total |           |             | 領有舊制身心障礙證明者    |           |             |                                |             |  |
|                    |                   |           |             | 合計<br>Total    |           |             | 視覺<br>障礙者<br>Vision Disability |             |  |
|                    | 合計<br>Total       | 男<br>Male | 女<br>Female | 計<br>Sub-total | 男<br>Male | 女<br>Female | 男<br>Male                      | 女<br>Female |  |
| 民國97年 2008         | 1,492             | 798       | 694         | 1,492          | 798       | 694         | 47                             | 49          |  |
| 民國98年 2009         | 1,544             | 815       | 729         | 1,544          | 815       | 729         | 54                             | 48          |  |
| 民國99年 2010         | 1,572             | 833       | 739         | 1,572          | 833       | 739         | 55                             | 51          |  |
| 民國100年 2011        | 1,580             | 850       | 730         | 1,580          | 850       | 730         | 48                             | 51          |  |
| 民國101年 2012        | 1,590             | 842       | 748         | 1,469          | 778       | 691         | 41                             | 52          |  |
| 民國102年 2013        | 1,577             | 847       | 730         | 1,259          | 666       | 593         | 33                             | 46          |  |
| 民國103年 2014        | 1,585             | 852       | 733         | 1,122          | 590       | 532         | 25                             | 38          |  |
| 民國104年 2015        | 1,623             | 882       | 741         | 945            | 503       | 442         | 21                             | 34          |  |

資料來源：臺南市政府社會局。  
備註：身心障礙101年7月改新制證明

Table 9-3. The Disabled Population

Unit : Persons

| The Disabled Population                |             |   |             |  |             |                                   |             |                                    |             |  |             |   |             |
|--|-------------|---|-------------|--|-------------|-----------------------------------|-------------|------------------------------------|-------------|--|-------------|---|-------------|
| With Disability Manual by Old System   |             |   |             |  |             |                                   |             |                                    |             |  |             |   |             |
| 聽覺機能<br>障礙者<br><br>Hearing Dysfunction |             | 平衡機能<br>障礙者<br><br>Balance<br>Dysfunction |             | 聲音機能或語言<br>機能障礙者<br><br>Voice or Speech<br>Dysfunction |             | 肢體<br>障礙者<br><br>Limbs Disability |             | 智能<br>障礙者<br><br>Mental Disability |             | 重要器官<br>失去功能者<br><br>Losing Functions<br>of Primary Organs |             | 顏面損傷者<br><br>Suffering Facial<br>Damage |             |
| 男<br>Male                              | 女<br>Female | 男<br>Male                                 | 女<br>Female | 男<br>Male  | 女<br>Female | 男<br>Male                         | 女<br>Female | 男<br>Male                          | 女<br>Female | 男<br>Male  | 女<br>Female | 男<br>Male                               | 女<br>Female |
| 73                                     | 64          | 3   | 3           | 10   | 9           | 340                               | 251         | 62                                 | 73          | 99   | 67          | 4                                       | —           |
| 74                                     | 68          | 4   | 4           | 8  | 9           | 343                               | 253         | 65                                 | 75          | 104  | 72          | 4                                       | —           |
| 74                                     | 66          | 2   | 5           | 8  | 10          | 339                               | 250         | 72                                 | 78          | 103  | 77          | 6                                       | —           |
| 71                                     | 65          | 1   | 4           | 10   | 10          | 336                               | 249         | 75                                 | 77          | 113  | 73          | 5                                       | —           |
| 60                                     | 55          | 2   | 4           | 9  | 10          | 317                               | 240         | 74                                 | 76          | 110  | 75          | 3                                       | —           |
| 52                                     | 49          | 1   | 5           | 9  | 10          | 276                               | 212         | 67                                 | 73          | 89   | 66          | 3                                       | —           |
| 44                                     | 42          | 1   | 4           | 7  | 9           | 254                               | 196         | 62                                 | 72          | 77   | 54          | 3                                       | —           |
| 37                                     | 38          | 1   | 1           | 5  | 8           | 234                               | 169         | 32                                 | 46          | 74   | 48          | 3                                       | —           |

Source: Bureau of Social Affairs Tainan City Government.

表9-3.身心障礙人數（續1）

單位：人

| 年底別<br>End of Year |      | 身心障礙人數                  |             |                  |             |                |             |                              |             |                             |             |
|--------------------|------|-------------------------|-------------|------------------|-------------|----------------|-------------|------------------------------|-------------|-----------------------------|-------------|
|                    |      | 領有舊制身心障礙證明者             |             |                  |             |                |             |                              |             |                             |             |
|                    |      | 植物人<br>Vegetative State |             | 失智症者<br>Dementia |             | 自閉症者<br>Autism |             | 慢性精神病患者<br>Chronic Psychosis |             | 多重障礙者<br>Multi – Disability |             |
|                    |      | 男<br>Male               | 女<br>Female | 男<br>Male        | 女<br>Female | 男<br>Male      | 女<br>Female | 男<br>Male                    | 女<br>Female | 男<br>Male                   | 女<br>Female |
| 民國97年              | 2008 | 4                       | 1           | 12               | 32          | 3              | —           | 72                           | 61          | 65                          | 79          |
| 民國98年              | 2009 | 3                       | —           | 8                | 36          | 3              | —           | 75                           | 62          | 66                          | 97          |
| 民國99年              | 2010 | 2                       | —           | 15               | 39          | 3              | —           | 73                           | 61          | 78                          | 97          |
| 民國100年             | 2011 | 1                       | 1           | 15               | 38          | 3              | —           | 74                           | 61          | 94                          | 96          |
| 民國101年             | 2012 | —                       | —           | 11               | 39          | 5              | —           | 64                           | 58          | 77                          | 78          |
| 民國102年             | 2013 | —                       | —           | 7                | 27          | 4              | —           | 52                           | 46          | 70                          | 56          |
| 民國103年             | 2014 | —                       | —           | 5                | 22          | 3              | —           | 50                           | 44          | 58                          | 50          |
| 民國104年             | 2015 | —                       | —           | 4                | 20          | —              | —           | 49                           | 41          | 42                          | 37          |

資料來源：臺南市政府社會局。



Table 9-3. The Disabled Population (Cont.1)

Unit : Persons

| The Disabled Population                              |             |  |             |              |             |   |           |             |   |             |  |
|--|-------------|--|-------------|--------------|-------------|---|-----------|-------------|---|-------------|--|
| With Disability Manual by Old System                 |             |  |             |              |             | 領有新制身心障礙證明者<br>With Disability Identification by New System |           |             |   |             |  |
| 頑性（難治型）癲癇症者<br>Stubborn (Difficult-to-Cure) Epilepsy |             | 因罕見疾病而致身心功能障礙者<br>Caused by Infrequent Disease |             | 其他<br>Others |             | 合計<br>Total   |           |             | 神經系統構造及精神、心智功能<br>Mental Functions & Structures of the Nervous System |             |  |
| 男<br>Male  | 女<br>Female | 男<br>Male                                      | 女<br>Female | 男<br>Male    | 女<br>Female | 計<br>Sub-total  | 男<br>Male | 女<br>Female | 男<br>Male   | 女<br>Female |  |
| 3  | 4           | —  | —           | 1            | 1           | —   | —         | —           | —   | —           |  |
| 3  | 4           | —  | —           | 1            | 1           | —   | —         | —           | —   | —           |  |
| 2  | 3           | —  | 1           | 1            | 1           | —   | —         | —           | —   | —           |  |
| 3  | 4           | —  | —           | 1            | 1           | —   | —         | —           | —   | —           |  |
| 4  | 3           | —  | —           | 1            | —           | 101   | 51        | 50          | 16  | 20          |  |
| 2  | 1           | —  | 1           | 1            | —           | 318   | 181       | 137         | 45  | 49          |  |
| —  | —           | —  | —           | 1            | 1           | 463   | 262       | 201         | 58  | 76          |  |
| —  | —           | —  | —           | 1            | —           | 678   | 379       | 299         | 115   | 113         |  |

Source: Bureau of Social Affairs Tainan City Government.

表9-3.身心障礙人數（續完）

單位：人

| 年底別<br>End of Year | 身心障礙人數   |             |  |             |  |             |   |             |
|--------------------|--|-------------|--|-------------|--|-------------|---|-------------|
|                    | 領有新制身心障礙證明者<br>With Disability Identification by New System                        |             |  |             |  |             |   |             |
|                    | 眼、耳及相關構造與感官功能及疼痛<br>Sensory Functions & Pain ; The Eye, Ear and Related Structures |             | 涉及聲音與言語構造及其功能<br>Functions & Structures of/ Involved in Voice and Speech |             | 循環、造血、免疫與呼吸系統構造及其功能<br>Functions & Structures of/ Related to the Cardiovascular, Haematological, Immunological and Respiratory Systems |             | 消化、新陳代謝與內分泌系統相關構造及其功能<br>Functions & Structures of/ Related to the Digestive, Metabolic and Endocrine Systems |             |
|                    | 男<br>Male  | 女<br>Female | 男<br>Male  | 女<br>Female | 男<br>Male  | 女<br>Female | 男<br>Male   | 女<br>Female |
| 民國97年 2008         | —  | —           | —  | —           | —  | —           | —   | —           |
| 民國98年 2009         | —  | —           | —  | —           | —  | —           | —   | —           |
| 民國99年 2010         | —  | —           | —  | —           | —  | —           | —   | —           |
| 民國100年 2011        | —  | —           | —  | —           | —  | —           | —   | —           |
| 民國101年 2012        | 11   | 5           | —  | —           | 1  | 1           | 1   | 3           |
| 民國102年 2013        | 26   | 19          | 1  | —           | 9  | 5           | 3   | 3           |
| 民國103年 2014        | 42   | 35          | 3  | —           | 16   | 5           | 3   | 2           |
| 民國104年 2015        | 55   | 46          | 4  | 1           | 21   | 8           | 4   | 2           |

資料來源：臺南市政府社會局。

Table 9-3. The Disabled Population (Cont.End)

Unit : Persons

| The Disabled Population  |             |   |             |   |             |  |             |  |             | 占全區總人口比率(%)<br>As a Percentage of Total Population of the District |
|--|-------------|---|-------------|---|-------------|--|-------------|--|-------------|--|
| 領有新制身心障礙證明者 With Disability Identification by New System   |             |   |             |   |             |  |             |  |             |  |
| 泌尿與生殖系統相關構造及其功能<br>Functions & Structures of Related to the Genitourinary and Reproductive Systems |             | 神經、肌肉、骨骼之移動相關構造及其功能<br>Neuromusculoskeletal and Movement Related Functions & Structures |             | 皮膚與相關構造及其功能<br>Functions & Related Structures of the Skin |             | 跨兩類別以上者<br>More than two Classifications |             | 舊制轉換新制暫無法歸類者<br>Not Classified Temporarily |             |  |
| 男<br>Male  | 女<br>Female | 男<br>Male   | 女<br>Female | 男<br>Male   | 女<br>Female | 男<br>Male                                | 女<br>Female | 男<br>Male                                  | 女<br>Female |  |
| —  | —           | —   | —           | —   | —           | —  | —           | —  | —           | 6  |
| —  | —           | —   | —           | —   | —           | —  | —           | —  | —           | 6  |
| —  | —           | —   | —           | —   | —           | —  | —           | —  | —           | 6  |
| —  | —           | —   | —           | —   | —           | —  | —           | —  | —           | 6  |
| 1  | 3           | 15  | 9           | 2   | —           | 4  | 9           | —  | —           | 7  |
| 10   | 5           | 56  | 35          | 4   | —           | 27                                       | 21          | —  | —           | 7  |
| 16   | 5           | 86  | 48          | 6   | —           | 32                                       | 30          | —  | —           | 7  |
| 18   | 9           | 115   | 69          | 5   | —           | 42                                       | 50          | —  | 1           | 7  |

Source: Bureau of Social Affairs Tainan City Government.

表9-4.低收入戶戶數及人數

單位：戶、人

| 年底別<br>End of Year | 總計 Grand Total             |   |                         |   |
|--------------------|----------------------------|---|-------------------------|---|
|                    | 戶數<br>No. of<br>Households | 占全區總戶數比率<br>(%)<br>the percentage in the<br>Sum of Households | 人數<br>No. of<br>Persons | 占全區總人口比率<br>(%)<br>the percentage in the<br>Sum of population |
| 民國97年2008          | 77                         | 0.99  | 173                     | 0.69  |
| 民國98年2009          | 89                         | 1.12  | 218                     | 0.87  |
| 民國99年2010          | 96                         | 1.20  | 246                     | 0.99  |
| 民國100年2011         | 132                        | 1.64  | 361                     | 1.46  |
| 民國101年2012         | 179                        | 2.22  | 492                     | 2.03  |
| 民國102年2013         | 157                        | 1.93  | 407                     | 1.70  |
| 民國103年2014         | 178                        | 2.19  | 454                     | 1.92  |
| 民國104年2015         | 177                        | 2.19  | 464                     | 1.99  |

資料來源：臺南市政府社會局。

Table9-4. Persons and Households of Low-Income Families

Unit:Households , Person

| 第一款 Level 1                |                         | 第二款 Level 2                |                         | 第三款 Level 3                |                         |
|----------------------------|-------------------------|----------------------------|-------------------------|----------------------------|-------------------------|
| 戶數<br>No. of<br>Households | 人數<br>No. of<br>Persons | 戶數<br>No. of<br>Households | 人數<br>No. of<br>Persons | 戶數<br>No. of<br>Households | 人數<br>No. of<br>Persons |
| —                          | —                       | 14                         | 17                      | 63                         | 156                     |
| —                          | —                       | 13                         | 16                      | 76                         | 202                     |
| —                          | —                       | 11                         | 11                      | 85                         | 235                     |
| 6                          | 8                       | 33                         | 61                      | 93                         | 292                     |
| 22                         | 31                      | 61                         | 150                     | 96                         | 311                     |
| 23                         | 23                      | 40                         | 94                      | 94                         | 290                     |
| 15                         | 15                      | 53                         | 99                      | 110                        | 340                     |
| 17                         | 17                      | 49                         | 101                     | 111                        | 346                     |

Source:Bureau of Social Affairs Tainan City Government.

表9-5 辦理調解業務概況

單位：件

| 年底別<br>Year   | 民事           |                 |                    |                                |                 |                    |            |                 |                    |              |                 |                    |
|---------------|--------------|-----------------|--------------------|--------------------------------|-----------------|--------------------|------------|-----------------|--------------------|--------------|-----------------|--------------------|
|               | 合 計<br>Total |                 |                    | 債 務 Debt 物 權 Right of Property |                 |                    |            |                 |                    | 親 屬 Relative |                 |                    |
|               | 計<br>Total   | 成立<br>Effective | 不成立<br>Uneffective | 計<br>Total                     | 成立<br>Effective | 不成立<br>Uneffective | 計<br>Total | 成立<br>Effective | 不成立<br>Uneffective | 計<br>Total   | 成立<br>Effective | 不成立<br>Uneffective |
| 民國 97 年 2008  | 26           | 18              | 8                  | 21                             | 16              | 5                  | 1          | —               | 1                  | 3            | 2               | 1                  |
| 民國 98 年 2009  | 25           | 13              | 12                 | 21                             | 11              | 10                 | 2          | —               | 2                  | —            | —               | —                  |
| 民國 99 年 2010  | 22           | 13              | 9                  | 19                             | 13              | 6                  | —          | —               | —                  | —            | —               | —                  |
| 民國 100 年 2011 | 29           | 22              | 7                  | 24                             | 21              | 3                  | 3          | 1               | 2                  | 1            | —               | 1                  |
| 民國 101 年 2012 | 15           | 14              | 1                  | 6                              | 5               | 1                  | 8          | 8               | —                  | —            | —               | —                  |
| 民國 102 年 2013 | 14           | 10              | 4                  | 1                              | 1               | —                  | 6          | 6               | —                  | —            | —               | —                  |
| 民國 103 年 2014 | 23           | 13              | 10                 | 2                              | 1               | 1                  | 8          | 6               | 2                  | —            | —               | —                  |
| 民國 104 年 2015 | 27           | 18              | 9                  | 3                              | 2               | 1                  | 9          | 9               | —                  | —            | —               | —                  |

資料來源：本區社會課。

Table 9—5 Cases Negotiated

Unit:Cases

| Civil Case   |                 |                    |                       |                 |                    |                   |                 |                    |            |                 |                    |
|--------------|-----------------|--------------------|-----------------------|-----------------|--------------------|-------------------|-----------------|--------------------|------------|-----------------|--------------------|
| 繼 承 Heritage |                 |                    | 商事Commercial Business |                 |                    | 營建工程 Construction |                 |                    | 其 他Others  |                 |                    |
| 計<br>Total   | 成立<br>Effective | 不成立<br>Uneffective | 計<br>Total            | 成立<br>Effective | 不成立<br>Uneffective | 計<br>Total        | 成立<br>Effective | 不成立<br>Uneffective | 計<br>Total | 成立<br>Effective | 不成立<br>Uneffective |
| —            | —               | —                  | 1                     | —               | 1                  | —                 | —               | —                  | 1          | —               | 1                  |
| —            | —               | —                  | 1                     | 1               | —                  | —                 | —               | —                  | 1          | 1               | —                  |
| —            | —               | —                  | —                     | —               | —                  | —                 | —               | —                  | 3          | —               | 3                  |
| —            | —               | —                  | —                     | —               | —                  | —                 | —               | —                  | 1          | —               | 1                  |
| —            | —               | —                  | —                     | —               | —                  | —                 | —               | —                  | 1          | 1               | —                  |
| —            | —               | —                  | —                     | —               | —                  | —                 | —               | —                  | 7          | 3               | 4                  |
| —            | —               | —                  | 2                     | 1               | 1                  | —                 | —               | —                  | 11         | 5               | 6                  |
| —            | —               | —                  | —                     | —               | —                  | —                 | —               | —                  | 15         | 7               | 8                  |

Source : Social Affairs Section.

表9-5 辦理調解業務概況 (續完)

單位：件

| 年底別<br>Year   | 刑           |                 |                    |                   |                 |                    |                                      |                 |                    |              |                 |                    |
|---------------|-------------|-----------------|--------------------|-------------------|-----------------|--------------------|--------------------------------------|-----------------|--------------------|--------------|-----------------|--------------------|
|               | 合計<br>Total |                 |                    | 妨害風化<br>Obscenity |                 |                    | 妨害婚姻及家庭<br>Against Family & Marriage |                 |                    | 傷害<br>Assult |                 |                    |
|               | 計<br>Total  | 成立<br>Effective | 不成立<br>Uneffective | 計<br>Total        | 成立<br>Effective | 不成立<br>Uneffective | 計<br>Total                           | 成立<br>Effective | 不成立<br>Uneffective | 計<br>Total   | 成立<br>Effective | 不成立<br>Uneffective |
| 民國 97 年 2008  | 283         | 262             | 21                 | 1                 | 1               | -                  | -                                    | -               | -                  | 279          | 259             | 20                 |
| 民國 98 年 2009  | 234         | 218             | 16                 | -                 | -               | -                  | -                                    | -               | -                  | 231          | 216             | 15                 |
| 民國 99 年 2010  | 227         | 198             | 29                 | -                 | -               | -                  | -                                    | -               | -                  | 226          | 198             | 28                 |
| 民國 100 年 2011 | 148         | 130             | 18                 | -                 | -               | -                  | -                                    | -               | -                  | 146          | 129             | 17                 |
| 民國 101 年 2012 | 205         | 189             | 16                 | -                 | -               | -                  | -                                    | -               | -                  | 200          | 185             | 15                 |
| 民國 102 年 2013 | 190         | 172             | 18                 | -                 | -               | -                  | 1                                    | 1               | -                  | 186          | 168             | 18                 |
| 民國 103 年 2014 | 232         | 214             | 18                 | -                 | -               | -                  | -                                    | -               | -                  | 229          | 213             | 16                 |
| 民國 104 年 2015 | 194         | 181             | 13                 | -                 | -               | -                  | -                                    | -               | -                  | 190          | 177             | 13                 |

資料來源：本區社會課。



Table 9—5 Cases Negotiated(Cont.End)

Unit:Cases

| 事 Criminal Cases   |                 |                    |                                       |                 |                    |                                |                 |                    |              |                 |                    |
|--|-----------------|--------------------|---------------------------------------|-----------------|--------------------|--------------------------------|-----------------|--------------------|--------------|-----------------|--------------------|
| 妨害自由名譽信用及秘密<br>Offense against freedom<br>fame,trust & Secrecy |                 |                    | 竊盜及侵占詐欺<br>Theft & Fraud,Embezzlement |                 |                    | 毀棄損壞<br>Destruction and Damage |                 |                    | 其他<br>Others |                 |                    |
| 計<br>Total   | 成立<br>Effective | 不成立<br>Uneffective | 計<br>Total                            | 成立<br>Effective | 不成立<br>Uneffective | 計<br>Total                     | 成立<br>Effective | 不成立<br>Uneffective | 計<br>Total   | 成立<br>Effective | 不成立<br>Uneffective |
| 1  | 1               | —                  | 1                                     | —               | —                  | 1                              | 1               | 1                  | —            | —               | —                  |
| —  | —               | —                  | 3                                     | 2               | 1                  | —                              | —               | —                  | —            | —               | —                  |
| —  | —               | —                  | 3                                     | —               | 1                  | —                              | —               | —                  | —            | —               | —                  |
| —  | —               | —                  | —                                     | —               | —                  | 2                              | 1               | 1                  | —            | —               | —                  |
| —  | —               | —                  | 4                                     | 3               | 1                  | 1                              | 1               | —                  | —            | —               | —                  |
| —  | —               | —                  | 2                                     | 2               | —                  | 1                              | 1               | —                  | —            | —               | —                  |
| —  | —               | —                  | 1                                     | —               | 1                  | 1                              | 1               | —                  | 1            | —               | 1                  |
| 1  | 1               | —                  | 1                                     | 1               | —                  | 1                              | 1               | —                  | 1            | 1               | —                  |

Source : Social Affairs Section.

## 9-6獨居老人人口數

### Table 9-6 Number of Elders Living Alone

| 年別<br>Year | 總 人 數 Grand Total |           |             | 類 型 Type    |   |                             |                           |
|------------|-------------------|-----------|-------------|-------------|---|-----------------------------|---------------------------|
|            | 合計<br>Total       | 男<br>Male | 女<br>Female | 合計<br>Total | 中〈低〉<br>收入戶<br>Medium &<br>Low Income<br>Family | 榮民<br>Veteran<br>Servicemen | 一般老人<br>General<br>Status |
| 民國97年2008  | 371               | 108       | 263         | 371         | 42  | 5                           | 324                       |
| 民國98年2009  | 325               | 87        | 238         | 325         | 32  | 5                           | 288                       |
| 民國99年2010  | 298               | 73        | 225         | 298         | 28  | 4                           | 266                       |
| 民國100年2011 | 207               | 56        | 151         | 207         | 27  | 3                           | 177                       |
| 民國101年2012 | 173               | 44        | 129         | 173         | 8   | 2                           | 163                       |
| 民國102年2013 | 174               | 46        | 128         | 174         | 7   | 2                           | 165                       |
| 民國103年2014 | 176               | 48        | 128         | 176         | 9   | 2                           | 165                       |
| 民國104年2015 | 189               | 58        | 131         | 189         | 10  | 1                           | 178                       |

資料來源：本區社會課。

Source : Social Affairs Section.

中華民國 104 年

# 臺南市七股區統計年報

編 製：臺南市七股區公所  
區 長：莊名豪  
主任秘書：孔慶瑤  
會計室主任：王麗鶯  
會計室課員：謝雅筑

資料索取：臺南市七股公所 會計室

地 址：72441 臺南市七股區大埕里377號

電 話：(06) 7872611轉211

出 版 者：臺南市七股區公所

出版日期：民國105年7月