



# 大風吹

## 做好準備就不怕

內政部消防署防颱手冊

易讀版



# 目錄

- 第 1 頁 颱風小知識
- 第 2 頁 颱風警報
- 第 4 頁 聽到颱風警報，要趕快準備
- 第 9 頁 **小活動 1**
- 第 14 頁 颱風來了，要這樣做
- 第 20 頁 **小活動 2**
- 第 21 頁 颱風走了，要這樣做
- 第 26 頁 消防防災 E 點通 APP



# 颱風小知識

- ▶ 颱風分成：  
輕度颱風、中度颱風、強烈颱風。


輕度颱風



中度颱風



強烈颱風



- ▶ 颱風最常在夏天出現。  
颱風來了，  
會有很大的風、  
很大的雨。





# 颱風警報\*

\* 警報，就是提早通知大家注意安全。

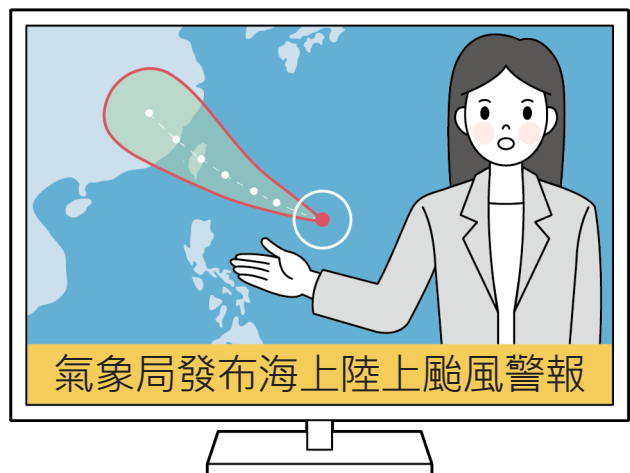
颱風快來了，氣象局會發警報，  
通知大家做防颱\*準備

\* 防颱，就是先做好準備，颱風來時就不用怕。

- ▶ 海上颱風警報：  
颱風在 24 小時後，  
會來到台灣附近的海上。



- ▶ 海上陸上颱風警報：  
颱風在 18 小時後，  
會進入台灣。



## 颱風剛走，要注意安全

- ▶ 解除警報：  
颱風走了，可以出門了，  
但要小心下大雨。



颱風是什麼樣子？畫下來





# 聽到颱風警報， 要趕快準備


## 檢查我的家




- ▶ 掛在外面的東西要拿進來，  
例如：陽台的花盆。




- ▶ 頂樓的排水口跟水溝的垃圾要清掉。



- ▶ 可能會停水，  
要先把水桶都裝滿水。




- ▶ 準備電池、手電筒、  
行動電源、充電線。




- ▶ 準備食物跟喝的水，  
要夠我吃到第 3 天。



- ▶ 看看門、窗戶有沒有壞掉？  
有壞掉要趕快修理。




- ▶ 如果住在一樓，  
家電不要放地上。  
例如：電風扇、電鍋。



- ▶ 一樓門口可以放沙包 \* 。


- \* 沙包，  
就是裝滿沙子的袋子，  
可以擋住淹水。





## 準備緊急避難包

- ▶ 緊急避難包，  
是要去住安全地方時，  
要帶的包包，  
平常要放在門的旁邊。



- ▶ 包包裡面有生活要用的東西，  
例如：水、食物、手電筒、  
我正在吃的藥。



## 可以放進緊急避難包的東西



6 個月要檢查 1 次緊急避難包，過期的東西要換掉。

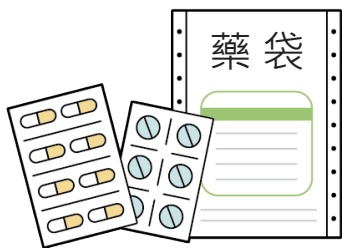
喝的水	食物	我正在吃的藥
		
手電筒、電池	行動電源	收音機
		
少少的錢	身分證的影本	健保卡的影本
		
家裡的備份鑰匙	外套	手套
		
雨衣	有家人電話的筆記本	哨子
		

# 小活動 1

可以放在緊急避難包的東西，  
請在下面  打 。




藥



雨衣



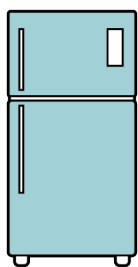
少少的錢



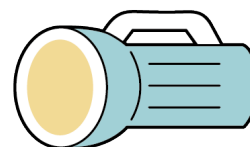
喝的水



冰箱




手電筒



食物



哨子



答案在第 27 頁



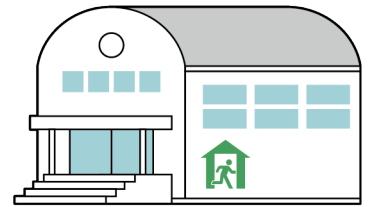

## 避難收容處所是什麼？

- ▶ 颱風帶來的土石流、  
淹水很危險，  
政府會叫我去住安全的地方，  
就是避難收容處所。



- ▶ 練習去避難收容處所的方法

- 1 請家人帶我去。




- 2 請家人告訴我怎麼去？  
我要自己去。



## 注意颱風最新的消息

► 想知道颱風現在怎麼了，我可以用這些方法：

1 看新聞。



2 聽廣播。



3 打電話給 ☎ 166 或  
☎ 167。

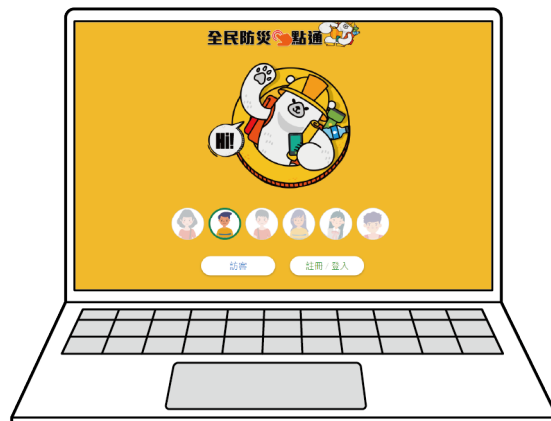


☎ 166，會聽到國語。

☎ 167，會聽到台語、客家語、英語。

4 上網查全民防災e點通\*。

\* 全民防災e點通，  
是一個很好用的網站，  
會告訴我颱風的事情。



► 注意要不要  
上班跟上課的消息。



## 做好保護自己的計畫

- ▶ 平常要跟家人討論，  
遇到颱風怎麼辦？  
例如：  
要去哪間避難收容處所？



- ▶ 如果家人不見了，  
要留在避難收容處所，  
等家人來找我。



颱風要來了，正在爬山、露營的人，要馬上回家。  
如果來不及回家，要很注意安全。




# 颱風來了，要這樣做

## 家裡很安全，要做的事情

- ▶ 留在家裡，不要出門。

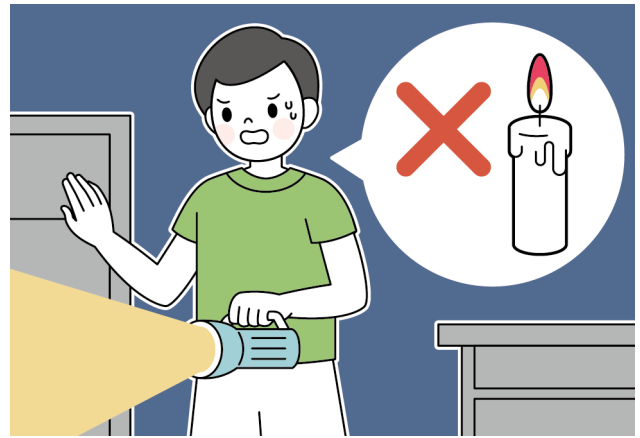


- ▶ 一直注意颱風的消息。





- ▶ 停電了要用手電筒，  
不要用蠟燭。



- ▶ 停電時，可以打這 3 種電話：  
用市內電話打  
☎ 0800-031212，  
用手機或市內電話打  
☎ 0800-231213、☎ 1911。



有危險時，  
可以打電話給 ☎ 119。

- ▶ 上網查**全民防災e點通**，  
看颱風現在的狀況。

全民防災e點通 🔍



氣象局沒發出陸上的解除警報，就不可以出門。

## 家裡有危險，要去住避難收容處所


- 1 颱風來的時候，  
如果我的家裡會變危險，  
我可以去住避難收容處所。



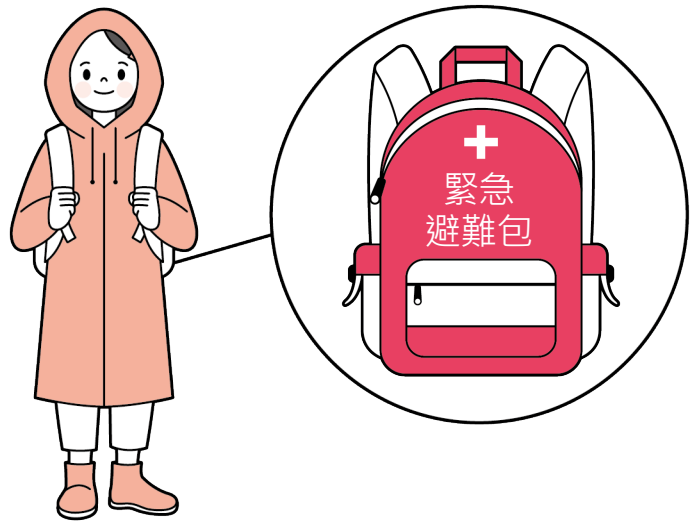
- 2 如果有家人還沒回來，  
把我要去的地方寫在紙上，  
留給家人看。



- 3 出門前，  
要記得關水、關電、關瓦斯、關天然氣。




- 4 穿上雨衣跟雨鞋，  
還要帶緊急避難包。



- 5 村長、里長、警察、消防員  
會在路上幫忙大家，  
要聽他們的話。




- 6 住在避難收容處所，  
等到颱風走了才能出去。



## 不可以做的事

- ▶ 不可以去海邊。



- ▶ 不可以去爬山、露營。



- ▶ 不可以坐船。



▶ 不可以去淹水的地方。



▶ 不可以摸斷掉的電線。



▶ 不可以跑出門玩。



## 小活動 2

颱風來的時候，可以做什麼事情？  
請在下面  打 。



去爬山




在家裡看新聞



在家裡聽廣播



去海邊



答案在第 27 頁



# 颱風走了，要這樣做

## 這樣才可以出門

- ▶ 氣象局發出解除警報、看到風雨變小了，我才可以出門。



## 整理我的家

- ▶ 在外面打掃時，要戴手套、穿雨鞋。



► 垃圾要丟掉。



► 如果家裡有淹水，  
要請人來檢查、修理後，  
才能用電。




► 放在外面的桶子，  
如果有水，  
要把水倒掉。






- ▶ 用消毒水消毒家裡，  
消毒就是殺死細菌。



## 出門要注意的事情

- ▶ 小心有東西掉下來，  
會打到我。  
例如：招牌掉下來、  
磁磚掉下來。




- ▶ 不可以靠近樹跟電線桿。



- ▶ 看到有水的地方，  
不可以踩過去。



## 平常可以買颱風的保險



- ▶ 如果家人有買颱風的**保險\***，  
被颱風破壞的東西，  
可以跟保險公司拿錢。

**\* 保險**，  
就是颱風破壞我的東西，  
可以拿到錢。

- ▶ 上網查**全民防災 e 點通**，  
可以知道哪裡有危險，  
現在不可以過去。

全民防災 e 點通





# 消防防災 E 點通 APP

► 是一個很好用的 APP，  
會告訴我很多事情。

讚

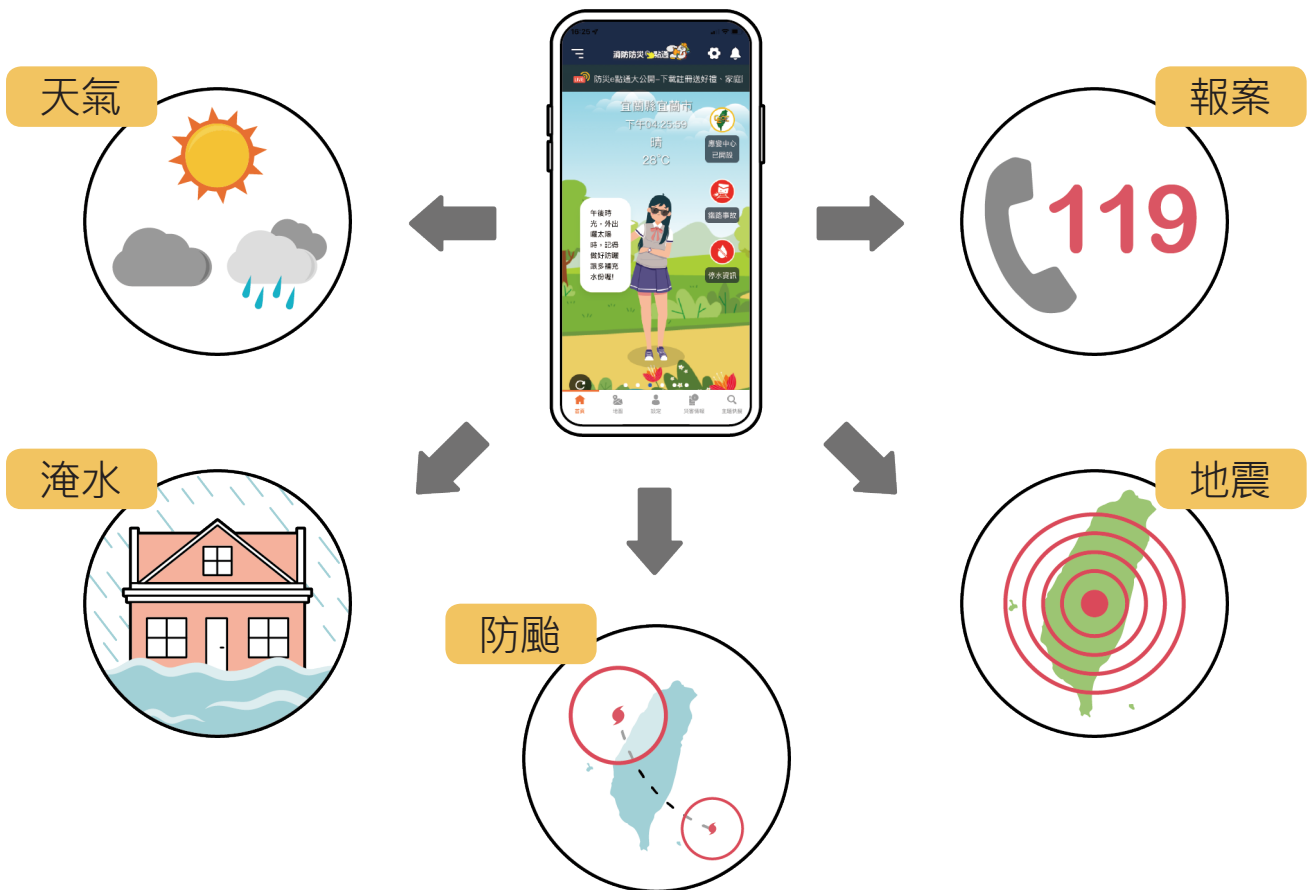


例如：

今天會下雨嗎？哪裡淹水了？

颱風來了要做什麼？地震來了要做什麼？

還可以跟 119 報案。



# 小活動的答案

## 小活動 1 可以放在緊急避難包的東西。

第 9 頁



## 小活動 2 颱風來的時候，可以做什麼事情？ 第 20 頁



# 大風吹， 做好準備就不怕

內政部消防署防颱手冊 易讀版

發行機關：內政部消防署

電話：02-8195-9119

傳真：02-8911-4250

地址：231007 新北市新店區北新路三段 200 號 8 樓

顧問諮詢：財團法人愛盲基金會李英琪主任

審稿委員：吳俊葦、江蕙真、洪思蘋

策劃・編輯：邱詩倫、廖婉伶

轉譯撰稿：邱詩倫

插畫及美術設計：李鏡琪

審稿會議綜理：廖婉伶

校閱：黃國鐘

企劃執行：財團法人愛盲基金會數位出版處

發行日期：2022 年 10 月


---

## 著作權資訊

本書著作權人為內政部消防署所有，著作權人對本書保有一切權利，若欲重製、改寫、編輯本書全部或部分內容者，須經著作權人同意或授權。



© European Easy-to-Read Logo: Inclusion Europe.  
More information at [www.easy-to-read.eu](http://www.easy-to-read.eu).



內政部消防署

National Fire Agency, Ministry of the Interior

☎ 02-8195-9119

🌐 <http://www.nfa.gov.tw/>

