

新建築執照線上申請書電子化 書圖文件送件繳交系統

新系統各類建築執照申請

登錄網址：

<https://cloudbm.cpami.gov.tw/BLS/applylogin.do>

執照申請流程-只有申請書上的人才能送件(起.設.監.承)

★自辦案件建築師可送件，其他人需綁定起造人自然人憑證協助送件



選擇要辦理的項目-各類執照申請

各類執照申請

施工相關業務申請

室內裝修申請

建造執照申請

建造執照變更設計申請

雜項執照申請

雜項執照變更設計申請

拆除執照申請

使用執照申請


變更使用執照申請

滑鼠移到“各類執照申請”，
就會跑出下面一串了

檔案下載

下載檔案說明	格式	更新日期	下載連結
建築師套繪圖電子製圖規範及操作說明 (營建署)	doc	111-02-18	Download Now
套繪圖種子檔下載 (營建署)	zip	111-02-18	Download Now

選擇要辦理的項目-**施工**相關業務申請

 新建築執照線上申請書電子化書圖文件送件繳交系統

 蔡怡婷 ▾

 回首頁  幫助  登出

各類執照申請

施工相關業務申請

室內裝修申請

- 開工申請
- 開工展期申請
- 建築工程勘驗申請
- 竣工展期申請
- 變更起造人申請
- 變更監造人申請
- 變更承造人申請
- 建築物施工日誌

歡迎使用新
您好：蔡怡
上次登入時間20

子化書圖文件送件繳交系統

檔案下載

下載檔案說明

格式

更新日期

下載連結

建築師套繪圖電子製圖規範及操作說明 (營建署)

doc

111-02-18

 Download Now

套繪圖種子檔下載 (營建署)

zip

111-02-18

 Download Now

訊息區：

javascript:domenu("/BLS/menu.do?node=d78bdeac22f0f71d14b2ecfee62e4c26");

4

線上人數：327

建築執照申請

一張執照一份申請書
營建署希望以執照號碼做成建築物的身分證

建造執照申請



新建築執照線上申請書電子化書圖文件送件繳交系統

蔡怡婷 ▾



各類執照申請

1.點各類執照申請

系統首頁 / 各類執照申請 / 建造執照申請

建築執照申請

功能編號 : BLSA01

案件序號

建築地點

起造人姓名

執行查詢

清除條件

+ 新增

2.點新增

每頁筆數 10筆 ▾ [第一頁] [下一頁] [最末頁] 跳至第 1 頁 目前第 1 頁 / 共 0 頁 / 共 0 筆

序號	功能	簽收	業務類別	案件主管機關	案件序號	主案件序號	送件日期	建築物名稱	案件狀態	掛號號碼	起造人姓名	設計人姓名	套繪圖上傳	審查意見	抽回	複製
----	----	----	------	--------	------	-------	------	-------	------	------	-------	-------	-------	------	----	----

建造執照申請

系統首頁 / 各類執照申請 / 建造執照申請

1.先設定基本參數，選擇建造類別

< 快速跳頁
基本參數設定
+ 申請書基本資料(A11-1)
起造人資料(A11-2)
設計人資料(A11-3)
棟別資料
+ 建築物概要
地號表(A12-2)
土地使用權同意書(A12-4)
使用共同壁協議書(A12-5)
雜項工作物內容(A21-4)
使用共同壁協議書(A12-5)

基本參數設定	
案件主管機關	臺南市政府
案件序號	
主案件申請案件序號	
建造類別	<input checked="" type="checkbox"/> 新建 <input type="checkbox"/> 改建 <input type="checkbox"/> 修建 <input type="checkbox"/> 增建
申請類別	<input type="radio"/> 臨時建築許可 <input checked="" type="radio"/> 建照 (<input type="checkbox"/> 併拆照 <input type="checkbox"/> 併室裝)

進行申請執照

返回清單

功能編號：BLSA011

2儲存

進行申請執照

返回清單

3左邊就會顯示
可以登打了

建造執照申請

系統首頁 / 各類執照申請 / 建造執照申請 ★

快速跳頁

基本參數設定

申請書基本資料(A11-1)

基本資料

建築地址

昇降設備及停車空間

加註事項

縣市自主檢視表

起造人資料(A11-2)

設計人資料(A11-3)

棟別資料

建築物概要

進行申請執照

返回清單

基本參數設定

功能編號：BLSA011

案件主管機關 臺南市政府

案件序號 111A10574

主案件申請案件序號

建造類別 新建 改建 修建 增建

申請類別 臨時建築許可 建照 (併拆照 併室裝)

3左邊就會顯示
可以登打了

進行申請執照

返回清單

基本參數設定

案件主管機關 臺南市政府

案件序號 111A10111

主案件申請案件序號

111A10111 - 0001

案件序號儲存後，會自動產生。
連照會有主案件申請案件序號
(第一件是自己的序號-0001)
請用複製，會自動產生

儲存後返回清單會看到，剛剛已經新增的案件

各類執照申請 施工相關業務申請 室內裝修申請

起造人姓名

執行查詢

清除條件

+ 新增

依案件序號重新排序

每頁筆數 10筆 ▾ [第一頁] [最末頁] 跳至第 1 頁 目前第 1 頁 / 共 1 頁 / 共 5 筆

序號	功能	簽收	業務類別	案件主管機關	案件序號	主案件序號	送件日期	建築物名稱	案件狀態	掛號號碼	起造人姓名	設計人姓名	套繪圖上傳	審查意見	抽回	複製
1	 		建造執照	臺南市政府	111A10115				尚未送件	--						複製
2	 		建造執照	臺南市政府	111A10114	111A10111-0004			尚未送件	--						複製
3	 		建造執照	臺南市政府	111A10113	111A10111-0003			尚未送件	--						複製
4	 		建造執照	臺南市政府	111A10112	111A10111-0002			尚未送件	--						複製
5	 		建造執照	臺南市政府	111A10111	111A10111-0001				--						複製

新增資料都會在最上面一筆，點功能框的  可進入開始編輯資料。

連照，第一照全部打完，包含資料上傳，然後複製

系統首頁 / 各類執照申請 / 建造執照申請 ★

建築執照申請 功能編號：BLSA01

案件序號

執照批次複製 功能編號：batchCpLicWindow

案件序號	<input type="text" value="111A10111"/>
是否為連照複製	<input checked="" type="radio"/> 是 <input type="radio"/> 否
請輸入筆數(最多99筆)	<input type="text" value="3"/>

設計人姓名	套繪圖上傳	審查意見	抽回	複製
				<input type="button" value="複製"/>

會跳出這個畫面，輸入有幾張連照，如果不是連照，但要用資料參照的話，中間連照複製要選否

複製連照，主案件序號會自動產生， 如果選擇不是連照，則只會複製資料。

[+ 新增](#) [依案件序號重新排序](#)

每頁筆數 [第一頁] [最末頁] 跳至第 頁 目前第 1 頁 / 共 1 頁 / 共 5 筆

序號	功能	簽收	業務類別	案件主管機關	案件序號	主案件序號	送件日期	建築物名稱	案件狀態	掛號號碼	起造人姓名	設計人姓名	套繪圖上傳	審查意見	抽回	複製
1			建造執照	臺南市政府	111A10115				尚未送件	--						複製
2			建造執照	臺南市政府	111A10114	111A10111-0004			尚未送件	--						複製
3			建造執照	臺南市政府	111A10113	111A10111-0003			尚未送件	--						複製
4			建造執照	臺南市政府	111A10112	111A10111-0002			尚未送件	--						複製
5			建造執照	臺南市政府	111A10111	111A10111-0001				--						複製

★★★ 建議：第一張執照資料全部打完(包含文件圖說上傳)後再進行複製

開始登打相關資料

各類執照申請 | 施工相關業務申請 | 室內裝修申請

系統首頁 / 各類執照申請 / 建造執照申請

快速跳頁

基本參數設定

申請書基本資料(A11-1)

基本資料

建築地址

昇降設備及停車空間

加註事項

縣市自主檢視表

起造人資料(A11-2)

設計人資料(A11-3)

棟別資料

建築物概要

各樓層新建資料(A11-4)

地號表(A12-2)

土地使用權同意書(A12-4)

使用共同壁協議書(A12-5)

雜項工作物內容(A21-

申請書列印 A11-1

儲存

返回清單

案件基本資料

功能編號：BLSA012f000

案件主管機關 臺南市政府

案件序號 111A10111

案件狀態 尚未送件

建築物名稱 測試版新建建築物

主案件序號 111A10111 -0001

建造執照基本資料

基地概要

建築線指定 111/04/13 案件 麻建指 字 352 號

免建築指示線

公告字號

110.01.28府都管字第1100158894A號 新黨長勝營區市地重劃區

法定建蔽率 60.0000 %

法定容積率 240.0000 %

法定空地面積 335.8500 m²

* 基地面積概要 基地面積 91.3500 m² 騎樓地面積 m² 其它面積 1195.6300 m² 退縮地面積 0.0000 m²

* 使用分區1 (地號資料帶入)

使用分區2 (地號資料帶入)

使用分區3 (地號資料帶入)

紅色星號的地方為必填項目，沒填無法存檔
底色有顏色的也是那裏必填。
如果是白色的可以不用填。

建議一頁資料打完儲存一次

- 簽證技師資料
- 申請相關書表列印
- 文件圖書電子檔上傳

建築概要			
建築物名稱	測試版新建建築物 <input type="radio"/> 供公眾 <input checked="" type="radio"/> 非供公眾		
* 建築物用途	住宅	建築物用途2	其他 集合住宅
* 設計建築物高度	11.5500 m	* 建築面積	862.5400 m ²
總樓地板面積 (由各樓層資料樓層面積帶入)	m ²	防空避難室面積	0.0000 m ²
* 設計建蔽率	50.0000 %	設計容積率	150.0000 %
建造類別	新建	層幢戶數	1 幢 1 棟 地上 3 層 地下 0 層 1 戶
* 構造種類1	鋼筋混凝土造	構造種類2	構造種類3
工程造價概算	3419960.00 元 = * 法定工程造價概算 3354750.00 元 + * 雜項工作物造價 65210.00 元		
備註	主照序號: 111A10111-0001 非公眾使用建築物; 法定空地面積: 335.8500m ² 退縮地面積: 0.0000m ² 簷高: 9.5000m ,加註事項等2筆詳見加註事項附表		
土地登記(簿)謄本	2		

會自動產生，不能自行增加。
如要增加至“加註事項”備註。

適用法令概要	
1. 建築物防火及防火避難設施適用	110年10月07日發布建築技術規則版本
2. 建築物防火避難依內政部	日 內授營建管字第 號 建築物防火避難性能設計計畫認可通知書辦理
3. 建築物耐震設計適用內政部	內政部100年1月19日建築物耐震設計規範及解說版本

如果備註的地方和書表的不一樣，請再按一次存檔鍵
(之前的已取號的案件可能會發生，新案件不會)

* 構造種類1	鋼筋混凝土造	構造種類2	-----	構造種類3	-----
工程造價概算	3419960.00 元 =	* 法定工程造價概算	3354750.00 元 +	* 雜項工作物造價	65210.00 元
備註	主照序號: 111A10111-0001 非公眾使用建築物; 法定空地面積: 335.8500m ² 退縮地面積: 0.0000m ² 簷高: 9.5000m ,加註事項等2筆詳見加註事項附表				
土地登記(簿)謄本	2 張		地籍圖謄本	1 張	

適用法令概要

1. 建築物防火及防火避難設施適用 110年10月07日發布建築技術規則版本
2. 建築物防火避難依內政部 / / 日 內授營建管字第 號 建築物防火避難性能設計計畫認可通知書辦理
3. 建築物耐震設計適用內政部 內政部100年1月19日建築物耐震設計規範及解說版本

 儲存  返回清單

【8. 備註】

主照序號: 111A10111-0001 非公眾使用建築物; 法定空地面積: 335.8500m² 退縮地面積: 0.0000m² 簷高: 9.5000m ,加註事項等3筆詳見加註事項附表

建築地址，在建照時至少要填行政區

系統首頁 / 各類執照申請 / 建造執照申請

快速跳頁

申請書列印 A11-1

返回清單

功能編號：blsa013f000

案件主管機關：臺南市政府 案件序號：111A10111 案件狀態：尚未送件

建築物名稱：測試版新建建築物

建築地址

新增

1

2

3

儲存

代表地址

每頁筆數 10筆 [第一頁] [最末頁] 跳至第 1 頁 目前 第 1 頁 / 共 1 頁 / 共 2 筆

序號	功能	代表地址	地址	功能
1		<input checked="" type="checkbox"/>	730臺南市新營區	複製
2		<input type="checkbox"/>	731臺南市後壁區	複製

cloudbm.cpami.gov.tw 顯示
尚未有代表地址，是否以此筆為代表？

確定

取消

只有一筆資料也要把代表號打勾，
如有多筆可自行設定

升降設備為固定格式，停車空間自行增加

升降設備及停車空間

加註事項

縣市自主檢視表

起造人資料(A11-2)

設計人資料(A11-3)

棟別資料

— 建築物概要

各樓層新建資料
(A11-4)

各樓層增建資料
(A11-6)

地號表(A12-2)

土地使用權同意書
(A12-4)

使用共同壁協議書
(A12-5)

雜項工作物內容(A21-4)

使用道路申請書(A13-3)

簽證技師資料

申請相關書表列印

文件圖書電子檔上傳

檢視及送件

升降設備

序號	設備種類	申請台數	供行動不便使用台數
1	緊急用升降機	<input type="text"/>	<input type="text"/>
2	一般升降機	<input type="text"/>	<input type="text"/>
3	自動樓梯	<input type="text"/>	<input type="text"/>
4	其他升降機(昇降送貨機)	<input type="text"/>	<input type="text"/>
5	個人住宅用升降機	<input type="text"/>	<input type="text"/>

機械停車設備

序號	設備種類	申請組數	申請台數
1	垂直循環型機械停車設備	<input type="text"/>	<input type="text"/>
2	多層循環機械車設備	<input type="text"/>	<input type="text"/>
3	水平循環型機械車設備	<input type="text"/>	<input type="text"/>
4	平面往復型機械停車設備	<input type="text"/>	<input type="text"/>
5	簡易升降型	<input type="text"/>	<input type="text"/>
6	升降機型機械停車設備	<input type="text"/>	<input type="text"/>
7	多段型機械停車設備	<input type="text"/>	<input type="text"/>
8	升降滑動型機械停車設備	<input type="text"/>	<input type="text"/>
9	機械停車設備旋轉台	<input type="text"/>	<input type="text"/>
10	汽車用升降機	<input type="text"/>	<input type="text"/>

停車空間

序號	刪除	* 設置類	* 法定/自設	* 室內/外	* 輛數	面積(m ²)	複製上一筆
1	<input type="checkbox"/>	汽車	法定	室內	10	30.0000	

- 汽車
- 大客車
- 機車
- 裝卸位

有需要才新增

加註事項之後會在建照備註列出

昇降設備及停車空間

加註事項

縣市自主檢視表

起造人資料(A11-2)

設計人資料(A11-3)

棟別資料

建築物概要

各樓層新建資料
(A11-4)

各樓層增建資料
(A11-6)

地號表(A12-2)

土地使用權同意書
(A12-4)

使用共同壁協議書
(A12-5)

雜項
(4)

使用
(3)

目前須自行新增，
已請廠商設定自動產生

加註事項 重新排序

刪除	序號
<input type="checkbox"/>	001
<input type="checkbox"/>	002
	007M

加註事項代碼查詢

代碼或名稱

每頁筆數 [第一頁]

代碼	備註
005M	應於申報開工前辦妥消防審查
006M	電話及自來水配線管圖開工前
007M	申報開工時檢附電氣審查完竣
008M	申報開工時檢附配筋圖說。(加註建照)
009M	申報開工時需檢附水土保持施工許可證。(加註建照)
010M	開工前應向環保局及水務局衛生工程課辦妥環保及下水道審查手續並在申請使用執照前取得污水排放系統許可。(加註建照)
011M	本特定區應設置分流式下水道，污水應獨立設置放流口，開工前應向水務局提出用戶衛生排水設備設計合格證並在使用執照前取得污水排放許可。(加註建照)
012M	申報開工時檢附結構外審核可圖說。(加註建照)
021M	拆除執照併案辦理，不另發給拆除執照；申報開工必須檢附營建剩餘土石方及營建廢棄物之處理計畫。(加註建照)
024M	加油站建照案，於建照加註：「於建照工程開工前檢送加油站設置防止污染地下水體設置暨監測設備計畫書經環保單位審查合格文件」。

填關鍵字然後按查詢
千萬不要按Enter鍵
(因Enter鍵不是執行)

自主檢查表，必填，資料用於統計

申請書基本資料(A11-1)

基本資料

建築地址

昇降設備及停車空間

加註事項

縣市自主檢視表

起造人資料(A11-2)

設計人資料(A11-3)

棟別資料

建築物概要

各樓層新建資料(A11-4)

地號表(A12-2)

土地使用權同意書(A12-4)

使用共同壁協議書(A12-5)

雜項工作物內容(A21-4)

使用道路申請書(A13-3)

簽核技術資料

縣市自主檢視表

功能編號：BLSA01P

案件主管機關

案件序號

建築所有權 私有 公有

是否為供公眾使用建築物 是 否

是否為公共建築物 是 否

是否為特定建築物 是 否

是否為山坡地 是 否

是否為公告之地質敏感區 是 否

是否原住民保留地 是 否

是否依綠建築基準檢討 是 否

是否為智慧建築 是 否

是否為地下建築 是 否

是否需結構計算書 是 否

是否需結構外審 是 否

 申請書列印 A11-1

 儲存

 返回清單

起造人資料，可以KEY多筆

- 快速跳頁
- 基本參數設定
- 申請書基本資料(A11-1)
 - 基本資料
 - 建築地址
 - 昇降設備及停車空間
 - 加註事項
 - 縣市自主檢視表
- 起造人資料(A11-2)
- 設計人資料(A11-3)
- 棟別資料
- 建築物概要
- 各樓層新建資料(A11-4)
- 地號表(A12-2)
- 土地使用權同意書(A12-4)
- 使用共同壁協議書(A12-5)
- 雜項工作物內容(A21-4)
- 使用道路申請書(A13-3)
- 簽證技師資料
- 申請相關書表列印
- 文件圖書電子檔上傳
- 檢視及送件

申請書列印 A11-1 起造人名冊(一) 起造人名冊(二)

返回清單

案件基本資料 功能編號 : blsa017

案件主管機關	臺南市政府	案件序號	111A10111	案件狀態	尚未送件
建築物名稱	測試版新建建築物				

起造人資料 新增 帶入起造人資料 整批刪除

* 起造人姓名	測試1	<input checked="" type="checkbox"/> 代表人	* 身分證字號/統一編號	A123456789
法定代理人			法定代理人身分證字號	
出生日期	___/___/___	行動電話	電話號碼 () 分機	
* 戶籍地址	【行政區】 * 721 臺南市 麻豆區 村里鄰 長榮路 路街 段 【巷弄號樓】 文字 數字 巷 弄 街 (* 15 - 號之) 樓之 , 室 【備註】 【完整地址】 721臺南市麻豆區長榮路15號			
同通訊地址				
* 通訊地址	【行政區】 * 721 臺南市 麻豆區 村里鄰 長榮路 路街 段 【巷弄號樓】 文字 數字 巷 弄 街 (* 15 - 號之) 樓之 , 室 【備註】 【完整地址】 721臺南市麻豆區長榮路15號			
同戶籍地址				
傳真			E-mail	

儲存

每頁筆數 10筆 [第一頁] [最末頁] 跳至第 1 頁 目前 第 1 頁 / 共 1 頁 / 共 2 筆

序號	刪除	功能	代表人	起造人姓名	身分證或統一編號	電話	地址	複製/起造範圍
1	<input type="checkbox"/>		<input checked="" type="checkbox"/>	測試1	A123456789		721臺南市麻豆區長榮路15號	複製 起造範圍
2	<input type="checkbox"/>		<input type="checkbox"/>	測試2	B123456789		234新北市永和區長榮路15號	複製 起造範圍

19 返回清單

起造人範圍在此登打，依據起造人資料填寫

案件主管機關	臺南市政府	案件序號	111A10789	案件狀態	尚未送件
姓名	測試建設股份有限公司負責人畫圈圈看看自述多少	身分證/統一編號	R123456789	通訊地址	605嘉義縣阿里山鄉長榮路15號

每頁筆數 [第一頁] [最末頁] 跳至第 頁 目前 第 1 頁 / 共 1 頁 / 共 2 筆

序號	刪除	* 幢棟戶層編號	幢	棟	層	戶	* 現況用途類組(一)
1	<input type="checkbox"/>	A1	1	1	2	1	H211 ... 住宅
2	<input type="checkbox"/>	A2	1	1	3	1	H211 ... 住宅

現況用途代碼查詢

類組

代碼或名稱

每頁筆數 [第一頁] 1 2 3 4 5 至第 頁 目前 第 1 頁

代碼	名稱
0001	遮陽棚
0002	騎樓
0003	門廳
0004	門廊
0005	樓梯間
0006	電梯間
0007	水箱
0008	機械室

- 全部
- C-2【一般倉庫類場所】
- A-1【集會表演類場所】
- A-2【運輸類場所】
- B-1【娛樂類場所】
- B-2【商場百貨類場所】
- B-3【餐飲類場所】
- B-4【旅館類場所】
- C-1【特殊倉庫類場所】
- 【其他】**
- D-2【文教設施類場所】
- D-3【小學校舍類場所】
- D-4【中學以上校舍類場所】
- D-5【補教托育類場所】
- E【宗教殯葬類場所】
- F-1【醫療照護類場所】
- F-2【社會福利類場所】
- F-3【兒童福利類場所】
- F-4【戒護類場所】
- G-1【金融證券類場所】

一個起造人可以有多筆起造範圍
大樓可以分開也可以打再一起

起造人範圍在此登打，依據起造人資料填寫

起造範圍

功能編號：P01DWindow

案件主管機關	臺南市政府	案件序號	111A10789	案件狀態	尚未送件
姓名	測試建設股份有限公司負責人畫圈圈看看自述多少	身分證/統一編號	R123456789	通訊地址	605嘉義縣阿里山鄉長榮路15號

+ 新增

每頁筆數 10筆 [第一頁] [最末頁] 跳至第 1 頁 目前第 1 頁 / 共 1 頁 / 共 2 筆

序號	刪除	* 幢棟戶層編號	幢	棟	層	戶	* 現況用途類組(一)		
1	<input type="checkbox"/>	A1	1	1	2	1	H211	...	住宅
2	<input type="checkbox"/>	A2	1	1	3	1	H211	...	住宅

可修正

用途類組為常用項目，需求於選項內查無，或是名稱錯誤，請回報辦理修正。

現況用途代碼查詢

類組 【其他】

代碼或名稱

執行查詢

清除條件

每頁筆數 20筆 [第一頁] 12 [下一頁] [最末頁] 跳至第 1 頁 目前第 1 頁 / 共 2 頁 / 共 27 筆

代碼	名稱
0001	遮陽棚
0002	騎樓
0003	門廳
0004	門廊
0005	樓梯間
0006	電梯間
0007	水箱
0008	機械室
0009	蓄水池

起造人名冊 (範例)

起造人資料

每頁筆數 10筆 [第一頁] [最末頁] 跳至第 1 頁 目前 第 1 頁 / 共 1 頁 / 共 3 筆

序號	刪除 <input type="checkbox"/>	功能	代表人	起造人姓名	身分證或統一編號	電話	地址	複製/起造範圍
1	<input type="checkbox"/>		<input checked="" type="checkbox"/>	測試建設股份有限公司 負責人畫圈圈看看自述 多少	R123456789		605嘉義縣阿里山鄉長榮路15號	<input type="button" value="複製"/> <input type="button" value="起造範圍"/>
2	<input type="checkbox"/>		<input type="checkbox"/>	測試1	D159487263		950臺東縣臺東市長榮路15號	<input type="button" value="複製"/> <input type="button" value="起造範圍"/>
3	<input type="checkbox"/>		<input type="checkbox"/>	測試2	R987654321		555南投縣魚池鄉長榮路15號	<input type="button" value="複製"/> <input type="button" value="起造範圍"/>

起造範圍

功能編號 : P01DWindow

案件主管機關	臺南市政府	案件序號	111A10789	案件狀態	尚未送件
姓名	測試建設股份有限公司負責人畫圈圈看看自述多少	身分證/統一編號	R123456789	通訊地址	605嘉義縣阿里山鄉長榮路15號

每頁筆數 10筆 [第一頁] [最末頁] 跳至第 1 頁 目前 第 1 頁 / 共 1 頁 / 共 2 筆

序號	刪除 <input type="checkbox"/>	* 幢棟戶層編號	幢	棟	層	戶	* 現況用途類組(一)	現況用途類組(二)	現況用途類組(三)
1	<input type="checkbox"/>	A1	1	1	2	1	H211 <input type="button" value="..."/> 住宅	<input type="text"/> <input type="button" value="..."/> <input type="text"/>	<input type="text"/> <input type="button" value="..."/> <input type="text"/>
2	<input type="checkbox"/>	A2	1	1	3	1	H211 <input type="button" value="..."/> 住宅	<input type="text"/> <input type="button" value="..."/> <input type="text"/>	<input type="text"/> <input type="button" value="..."/> <input type="text"/>

起造人名冊 (範例)

起造人名冊(一)

A 1 1 - 2

案件序號： 111A10789

中華民國111年05月08日19:56印製

本名冊共 1 頁本頁第 1 頁 起造人共 4 名 本頁 4 名

【001.起造人】

【幢棟層戶】 編號 A1(1幢 1棟 2層 1戶) 【使用類組】 住宅

【姓名】 測試建設股份有限公司負責人畫圖圈看 【法定代表人】
看自述多少

【電話】 【傳真或e-mail】

【國民身分證統一編號或營利事業統一編號或扣繳單位統一編號】 R123456789

【通訊處】 605嘉義縣阿里山鄉長榮路15號

【002.起造人】

【幢棟層戶】 編號 A2(1幢 1棟 3層 1戶) 【使用類組】 住宅

【姓名】 測試建設股份有限公司負責人畫圈圈看 【法定代表人】
看自述多少

【電話】 【傳真或e mail】

【國民身分證統一編號或營利事業統一編號或扣繳單位統一編號】 R123456789

【通訊處】 605嘉義縣阿里山鄉長榮路15號

分欄位之起造
人名冊(一)

起造人名冊 (範例)

起造人名冊(二)

A 1 1 - 2

案件序號： 111A10789

中華民國111年05月08日20:15印製

本名冊共 1 頁本頁 第 1 頁

起造人共 3 名 本頁 3 名

【1. 起造人】

【姓名】 測試建設股份有限公司負責人畫圈圈看 【法定代表人】
看自述多少

【電話】 【傳真或e mail】

【國民身分證統一編號或營利事業統一編號或扣繳單位統一編號】 R123456789

【通訊處】 605嘉義縣阿里山鄉長榮路15號

本起造人名義共計 2 戶，其層戶編號及用途如下：

001 【幢棟層戶】 編號 A1(1幢 1棟 2層 1戶) 【使用類組】 住宅

002 【幢棟層戶】 編號 A2(1幢 1棟 3層 1戶) 【使用類組】 住宅

同一起造人不同起造範圍之起造人名冊(二)

設計人資料

快速跳頁
基本參數設定
申請書基本資料(A11-1)
基本資料
建築地址
昇降設備及停車空間
加註事項
縣市自主檢視表
起造人資料(A11-2)
設計人資料(A11-3)
棟別資料
建築物概要
各樓層新建資料(A11-4)
地號表(A12-2)
土地使用權同意書(A12-4)
使用共同壁協議書(A12-5)
雜項工作物內容(4)
使用道路申請書(3)
簽證技師資料
申請相關書表列印
申請相關書表列
文件圖書電子檔
檢視及送件

申請書列印 A11-1 設計人名冊

返回清單

案件基本資料 功能編號 : blsa018

案件主管機關	臺南市政府	案件序號	111A10111	案件狀態	尚未送件
建築物名稱	測試版新建建築物				

設計人資料 + 新增 + 帶入設計人資料 整批刪除

* 開業證字號	南市建開證	字第	T	123456-01	身分證字號	C123456789
* 姓名	建築師	代表人	<input checked="" type="checkbox"/>	事務所名稱	建築師事務所	
		連絡電話	要填	EMAIL	要填	
	村里鄰	路街	段			
	弄	街 (*)	-	號之) 樓之 , 室	
	村里鄰	路街	段			
	弄	街 (*)	-	號之) 樓之 , 室	

儲存

要設定和角色的資料一樣，檢視及送件才會出現
另外會和營建署檢核
建築師目前的資訊

一定要打勾

每頁筆數 10筆 [第一頁] [最末頁] 跳至第 1 頁 目前第 1 頁 / 共 1 頁 / 共 1 筆

序號	刪除	功能	代表人	事務所名稱	姓名	執業別	開業證字號	事務所地址	營業電話	聯絡電話	複製
1	<input type="checkbox"/>		<input checked="" type="checkbox"/>		建築師	建開證	T123	臺南市鹽水區長榮路151號			<input type="button" value="複製"/>

設計人資料 - 自辦案件

案件基本資料				功能編號 : blsa018						
案件主管機關	臺南市政府	案件序號	111A10789	案件狀態	尚未送件					
建築物名稱	測試版新建建築物									
設計人資料										
+ 新增		+ 帶入設計人資料		🗑 整批刪除						
免設計人										
每頁筆數	10筆	[第一頁] [下一頁] [最末頁] 跳至第 1 頁 目前第 4 頁 / 共 0 頁 / 共 0 筆								
序號	刪除	功能	代表人	事務所名稱	姓名	開業證字號	事務所地址	營業電話	聯絡電話	複製

起造人和設計人的
 連絡電話、手機、Email、住址請填寫正確的
 後續可採簡訊或Email通知起造人等。

營業電話	營業電話要填	連絡電話	連絡電話要填
行動電話	行動電話要填	EMAIL	Email要填
事務所地址	【行政區】 721 臺南市 ▾ 麻豆區 ▾ 00里14鄰 村里鄰 長榮 路街 段 【巷弄號樓】 文字 85 巷 弄 街 (* 151 - 號之) 18 樓之 室		
同通訊地址	【備註】 之3C 【完整地址】 721臺南市麻豆區00里14鄰長榮85巷151號18樓之3C		

只能填數字
 特殊內容填備註

棟別資料，跟起造人範圍可以一樣也可不一樣

系統首頁 / 各類執照申請 / 建造執照申請 ★

申請書列印 A11-1 ← 返回清單

案件基本資料

功能編號：blsa019

案件主管機關：臺南市政府 | 案件序號：111A10168 | 案件狀態：尚未送件

建築物名稱：增建建築物測試

棟別資料

+ 新增 整棟複製

刪除	棟名	* 地上層數	地下層數	夾層數	突出物層數	* 建築物高度(m)	簷高(m)	樓層筆數	複製上一筆
<input type="checkbox"/>	A1	3	0	0		152.0000	9.5000		
<input type="checkbox"/>	A2	4	0	0		152.0000			複製上一筆

自己取名 儲存

整棟複製

功能編號：CopyAllDongWindow

棟名：A1

複製後棟名：A2

複製

各樓層新建資料

- 快速跳頁
- 基本參數設定
- 申請書基本資料(A11-1)
 - 基本資料
 - 建築地址
 - 昇降設備及停車空間
 - 加註事項
 - 縣市自主檢視表
- 起造人資料(A11-2)
- 設計人資料(A11-3)
- 棟別資料
- 建築物概要
- 各樓層新建資料(A11-4)**
- 地號表(A12-2)
- 土地使用權同意書(A12-4)
- 使用共同壁協議書(A12-5)
- 雜項工作物內容(A21-4)
- 使用道路申請書(A13-3)
- 簽證技師資料
- 申請相關書表列印
- 文件圖書電子檔上傳

建築物概要表

返回清單

案件基本資料

功能編號 : blsa01A

案件主管機關	臺南市政府	案件序號	111A10111	案件狀態	尚未送件
建築物名稱	測試版新建建築物				

各樓層資料 + 新增

刪除	棟名	* 樓層別	樓層高度 (m)	* 樓層面積 (m ²)	陽台面積 (m ²)	樓層用途筆數	樓層用途	複製
<input type="checkbox"/>	A1	地下層 1層		300.0000			樓層用途	複製
<input type="checkbox"/>	A1	地下夾層 1層		100.0000			樓層用途	複製
<input type="checkbox"/>	A1	地上層 1層	3.0000	521.0000		1	樓層用途	複製
<input type="checkbox"/>	A1	地上層 2層		200.0000			樓層用途	複製
<input type="checkbox"/>	A1	地上夾層 1層		100.0000			樓層用途	複製
<input type="checkbox"/>	A1	突出物 1層		50.0000			樓層用途	複製
<input type="checkbox"/>	A2	地上層 1層		500.0000			樓層用途	複製
<input type="checkbox"/>	A2	地上層 2層		400.0000	8.0000		樓層用途	複製
<input type="checkbox"/>	A2	地上層 3層		400.0000	8.0000		樓層用途	複製

在棟別有填，這裡就可以選擇

儲存

存檔後才會出現，一定要進去填
否則高度不會有資料

返回清單

樓層用途需要填寫

案件主管機關 臺南市政府

案件序號 111A10111

案件狀態 尚未送件

樓層用途 + 新增

功能編號 : saraWindow

棟名 A1

樓層別 地上層

001 層 樓層高度 (m) 3.0

樓層面積 (m²) 521.0

刪除

* 樓層使用高度 (m)

* 樓層使用面積 (m²)

使用類組

樓層使用類組

細項

複製上一筆

* 樓層使用項目說明

H-2【住宅類場所】

【其他】

A-1【集會表演類場所】

A-2【運輸類場所】

B-1【娛樂類場所】

B-2【商場百貨類場所】

B-3【餐飲類場所】

B-4【旅館類場所】

C-1【特殊倉庫類場所】

C-2【一般倉庫類場所】

D-1【健身休閒場所】

D-2【文教設施類場所】

D-3【小學校舍類場所】

D-4【中學以上校舍類場所】

D-5【補教托育類場所】

E【宗教殯葬類場所】

F-1【醫療照護類場所】

F-2【社會福利類場所】

F-3【兒童福利類場所】

F-4【戒護類場所】

G-1【金融證券類場所】

現況用途代碼查詢

類組 H-2【住宅類場所】

代碼或名稱

執行查詢

清除條件

每頁筆數 20筆 [第一頁] [最末頁] 跳至第 1 頁 目前第 1 頁 / 共 1 頁 / 共 5 筆

代碼	名稱
H210	集合住宅
H211	住宅
H220	非供公眾使用之小型安養機構
H230	農舍
H240	民宿

關閉視窗

建築物概要表

案件主管機關

建築物概要表

A 1 1 - 4

中華民國111年05月11日21:57印製

案件序號：111A10789

本概要表共 1 頁 本頁第 1 頁

【防空避難室面積】 0.00 m² 其中兼停車空間 0.00 m²

【001. 各樓層概要】

【棟別】 A1 【層別】 地上層001層

【使用類組】 G3:店舖(<500m²)

【申請面積】 521.00 m² 【樓層高度】 3.5 m

【002. 各樓層概要】

【棟別】 A1 【層別】 地上層001層

【使用類組】 H2:住宅, 00

【申請面積】 300.00 m² 【樓層高度】 3.5 m

【003. 各樓層概要】

【棟別】 A1 【層別】 地上層002層

【使用類組】 H2:住宅

【申請面積】 500.00 m² 【樓層高度】 3.0 m

刪除	* 樓層使用高度 (m)	* 樓層使用面積 (m ²)	棟名
<input type="checkbox"/>	3.5000	521.0000	A1
			G-3【店舖診所類場】

			G3:店舖(<500m ²)
<input type="checkbox"/>	3.5000	300.0000	A1
			H-2【住宅類場所】
			【其他】

			H2:住宅,00

這裡要有資料概要表才會顯示

地號資料可以多筆填寫

地號資料

每頁筆數 [第一頁] [最末頁] 跳至第 頁 目前 第 1 頁 / 共 1 頁 / 共 2 筆

刪除 <input type="checkbox"/>	代表號 <input type="checkbox"/>	序號	* 行政區	* 地段	* 地號	面積(m ²)	使用面積(m ²)	使用分區	複製
<input type="checkbox"/>	<input checked="" type="checkbox"/>	1	臺南市 ▾ 七股區 ▾	5221 ... 玓榔段	0120 - 0000	67000.0000	5555.0000	0100 ... 住宅區	複製
<input type="checkbox"/>	<input type="checkbox"/>	2	臺南市 ▾ 七股區 ▾	5221 ... 玓榔段	0120 - 0001	67000.0000	5555.0000	0100 ... 住宅區	複製

如有特殊字
或找不到的地號，
請盡速跟市府聯繫

使用分區
務必填寫

土地同意書，如果同起造人不用列印同意書

案件基本資料

功能編號：blsa01Cf000

案件主管機關 臺南市政府

案件序號 111A10168

案件狀態 尚未送件

建築物名稱 增建建築物測試

同起造人

土地使用權同意書

同起造人一定要按，
否則無法送件

序號 功能 所有權人 身分證或統一

地號 住址 複製

土地使用權同意書

本同意書應從同意日起 年內提出申請執照，逾期無效

* 所有權人 地主是我

* 身分證或統一
編號

E456789123

出生年月日

電話號碼

* 面積

* 同意使用面積

地號 臺南市新營區土庫段0225-0000地號

【行政區】 * 720 臺南市 官田區 村里鄰 路街 段

【巷弄號樓】 文字 數字 巷 弄 街 號 - 之號 號之 號之 樓 樓之 樓之 室

【備註】

【完整地址】 720臺南市官田區

備註

共同壁資料，同一張執照只有一張共同壁協議

案件基本資料

功能編號 : blsa01D

案件主管機關 臺南市政府

案件序號 111A10168

案件狀態 尚未送件

建築物名稱 增建建築物測試

茲照下開事項建築房屋以 A1以西鄰A2戶；A2以西鄰A3戶及東鄰 鄰基地境界線

A1以西鄰A2戶；A2以西鄰A3戶及東鄰A1戶；A3以西.....

使用共同壁協議書資料

新增

整批刪除

* 地號

官田區00段123地號

住址

【行政區】* 6碼郵遞區 臺南市 官田區 村里鄰
【巷弄號樓】 文字 數字 巷 弄
【備註】
【完整地址】 臺南市官田區

或是登打

A1~A6戶之共同壁，詳共同壁圖說並將圖說上傳。

房屋所有權人

姓名：
住址：【行政區】* 6碼郵遞區 臺南市 官田區 村里鄰
【巷弄號樓】 文字 數字 巷
【備註】
【完整地址】 臺南市官田區

土地所有權人

姓名： 身分證字號：
住址：【行政區】* 6碼郵遞區 屏東縣 里港鄉 村里鄰 路街 段
【巷弄號樓】 文字 數字 巷 弄 街 號 - 之號 號之 號之 樓 樓之 樓之 室
【備註】
【完整地址】 屏東縣里港鄉

儲存

每頁筆數 10筆 [第一頁] [下一頁] [最末頁] 跳至第 1 頁 目前 第 1 頁 / 共 0 頁 / 共 0 筆

序號	刪除	功能	地號	房屋所有權人	土地所有權人	複製
1	<input type="checkbox"/>		官田區00段123地號			複製
2	<input type="checkbox"/>		官田區00段124地號			複製

雜項工作物，沒有不用新增填寫

案件基本資料

功能編號：blsa01F

案件主管機關 臺南市政府 案件序號 111A10168 案件狀態 尚未送件

建築物名稱 增建建築物測試

雜項工作物備註

雜項工作物概要 + 新增

刪除 <input type="checkbox"/>	長度(m)	高度(m)	面積 (m ²)	* 工作項目	其他	複製上 一筆
<input type="checkbox"/>	200.0000	10.0000	2000.0000	圍牆		

 儲存

使用道路，之後安全圍籬如要使用道路，須於建照申請
開工時有需求者，請依法提出申請。

使用道路申請書 + 新增

* 使用道路	臺南市	官田區	路街	段	其他說明:	其他說明
申請範圍	長度	100	M	寬度	4	M
使用期間	111/07/01	~	111/12/31			
使用理由	安全圍籬					

 儲存

每頁筆數 10筆 > [\[第一頁\]](#) [\[最末頁\]](#) 跳至第 1 頁 目前 第 1 頁 / 共 1 頁 / 共 3 筆

序號	功能	使用道路	長度	寬度	使用期間	維護
1	 	臺南市官田區			~	複製
2	 	臺南市官田區				複製
3	 	臺南市六甲區				複製

會依地號自動產生
請使用修改或刪除

簽證技師資料，案件如需技師簽證才需填寫

簽證技師基本資料

+ 新增

+ 帶入技師資料

姓名	<input type="text"/>	* 執業執照號碼	技執	字第	<input type="text" value="001234"/>	號
* 內政部許可文號	<input type="text" value="10901234567"/>	號	身分證字號	<input type="text"/>	資料和技師角色一樣	
事務所名稱	<input type="text" value="土木技師事務所"/>		事務所電話	<input type="text" value="06"/>		
事務所地址	【行政區】*	<input type="text" value="6碼郵遞區號"/>	<input type="text" value="臺南市"/>	<input type="text" value="東區"/>	村里鄰	
	【巷弄號樓】	<input type="text" value="文字"/>	<input type="text" value="數字"/>	<input type="text" value="巷"/>	<input type="text" value="弄"/>	<input type="text" value="街"/>
	【備註】	<input type="text"/>				
	【完整地址】	<input type="text" value="臺南市東區"/>				
簽證類別	<input type="text" value="結構專業"/>		技師類別	<input type="text" value="土木工程技師"/>		
* 計畫書	<input type="text" value="1"/>		份	* 說明書	<input type="text" value="1"/>	
* 圖樣	<input type="text" value="1"/>		份	程式結構設計版本	<input type="text" value="ETABS V9.5"/>	
憑證卡號	<input type="text" value="TP"/>					
備註	<input type="text"/>					

在這個頁面有幾位技師，壓章時就有幾位技師要壓章
結構設計、地基調查、污水、電氣...

所有書表都可在這裡下載


簽證技師資料


申請相關書表列印


文件圖書電子檔上傳

檢視及送件


土地權利證明文件


 13.地號表 A12-2


 14.土地使用權同意書 A12-4


 15.使用共同壁協議書 A12-5

審查或證明書件

 17.建造執照及雜項執照規定項目審查表 A13-2


 18.使用道路申請書 A13-3

 20.建築物結構與設備專業技師簽證報告 A11-7


 21.建造執照及雜項執照(變更設計)建築師簽證表 A13-10

申請相關書表列印


執照申請書


 01.執照申請書 A11-1

 02.起造人名冊(一) A11-2

 02.起造人名冊(二) A11-2


 03.設計人名冊 A11-3

 06.建築物概要表 A11-4

 07.委託書 A11-5

 08.增建概要表 A11-6

 10.雜項工作物概要表 A21-4

 12.加註事項附表

文件上傳，編碼對了就可以上傳

案件基本資料

功能編號：blsa01f

案件主管機關 臺南市政府 案件序號 111A10133 案件狀態 尚未送件
建築物名稱 測試版新建建築物

文件上傳專區

刪除全部電子檔(不含受版控之檔案)



網頁版整批電子檔上傳

簽證文件上傳說明：

1. 建築師及專業工程技師簽證之工程圖樣、簽證表等建築法規規定建築師及專業技師簽證之書圖文件，可由電腦檔直接轉成PDF電子格式上傳，並於送件時由系統透過電子憑證完成數位簽章，故上傳檔案時可"免先完成紙本簽章後"再行掃描上傳。
2. 起造人、建築物或土地所有權人，具結之相關申請書、切結書、權利證明文件等類似書件，因無透過電子憑證簽章，故仍需先由起造人及所有權人完成紙本簽章後，再以掃描方式上傳。

文件編碼說明：[文件編碼參考\(請點我\)](#)

上傳檔案格式為PDF檔案，檔案名稱必須符合
若無法歸類則請設定為各類的其他

依照編碼分類，
同一張圖有兩個編碼可自行決定哪一個，後面文字說明即可

明資訊 Ex. A10100_基地位置圖(地籍圖).pdf,

文件類別:索引表

刪除檔案

勾選	文件編號	文件說明	上傳檔案名稱	版次	檢視檔案	最後上傳時間	檔案狀態
<input type="checkbox"/>	A00000	索引表	A00000-A1-01-圖說索引表 地籍圖 地籍套繪圖.pdf	0	A00000-A1-01-圖說索引表 地籍圖 地籍套繪圖.pdf	111/01/21 09:31:14	更新檔案版本

文件類別:基地圖

刪除檔案

勾選	文件編號	文件說明	上傳檔案名稱	版次	檢視檔案	最後上傳時間	檔案狀態
<input type="checkbox"/>	A10200	現況實測圖	A10200-A1-03-現況實測圖.pdf	0	A10200-A1-03-現況實測圖.pdf	111/01/21 09:32:32	更新檔案版本
<input type="checkbox"/>	A19900	基地圖-其他	A19900-A1-10c-地下一層安全維護裝置平面圖.pdf	0	A19900-A1-10c-地下一層安全維護裝置平面圖.pdf	111/01/21 09:32:26	更新檔案版本

網頁版整批電子檔上傳，僅能上傳PDF檔



書圖電子檔上傳作業(僅接收PDF檔案格式)


拖曳檔案到此處上傳匯入




選擇檔案

準備上傳檔案筆數共1筆,已處理完成1筆

完成處理檔案進度



上傳成功



上傳失敗



A10100.pdf上傳失敗異常: java.lang.Exception: INSERT 失敗 :org.postgresql.util.PSQLException: ERROR: value too long for type character varying(4) at org.postgresql.core.v3.QueryExecutorImpl.receiveErrorResponse(QueryExecutorImpl.java:2565) at org.postgresql.core.v3.QueryExecutorImpl.processResults(QueryExecutorImpl.java:2297) at org.postgresql.core.v3.QueryExecutorImpl.execute(QueryExecutorImpl.java:322) at org.postgresql.jdbc.PgStatement.executeInternal(PgStatement.java:481) at org.postgresql.jdbc.PgStatement.execute(PgStatement.java:401) at org.postgresql.jdbc.PgPreparedStatement.executeWithFlags(PgPreparedStatement.java:164) at

錯誤訊息繪顯示在這裡，看完後在結束頁面

有加密的PDF檔不能上傳，須轉檔成沒有加密的檔案

文件類別:平面圖

整批下載 (Zip壓縮檔)

刪除檔案

勾選 <input type="checkbox"/>	文件編號	文件說明	上傳檔案名稱	版次	檢視檔案	最後上傳時間	檔案狀態
<input type="checkbox"/>	A20100	一樓平面圖	A20100-(04)壹層平面圖(100之1).pdf	0	A20100-(04)壹層平面圖(100之1).pdf	111/03/14 10:18:46	更新檔案版本
<input type="checkbox"/>	A29900	其他-平面圖	A29900-(05)屋面圖(100之1).pdf	0	A29900-(05)屋面圖(100之1).pdf	111/03/14 10:21:37	更新檔案版本

文件類別:立面圖

整批下載 (Zip壓縮檔)

刪除檔案

勾選 <input type="checkbox"/>	文件編號	文件說明	上傳檔案名稱	版次	檢視檔案	最後上傳時間	檔案狀態
<input type="checkbox"/>	A30100	東向立面圖				111/03/14 10:21:52	更新檔案版本
<input type="checkbox"/>	A30200	西向立面圖	A30200(07)西側立面圖A幢(100之1).pdf	0	A30200(07)西側立面圖A幢(100之1).pdf	111/03/14 10:18:47	更新檔案版本
<input type="checkbox"/>	A30200	西向立面圖	A30200-(07)西側立面圖A幢(100之1).pdf	0	A30200-(07)西側立面圖A幢(100之1).pdf	111/03/23 18:27:18	更新檔案版本
<input type="checkbox"/>	A30300	南向立面圖	A30300-(08)南側立面圖A幢(100之1).pdf	0	A30300-(08)南側立面圖A幢(100之1).pdf	111/03/14 10:22:05	更新檔案版本
<input type="checkbox"/>	A30400	北向立面圖	A30400-(09)北側立面圖A幢(100之1).pdf	0	A30400-(09)北側立面圖A幢(100之1).pdf	111/03/14 10:18:48	更新檔案版本

文件編號可以一樣-
後面中文不一樣，就是不一樣的檔案

勾選 <input type="checkbox"/>	文件編號	文件說明	上傳檔案名稱	版次	檢視檔案	最後上傳時間	檔案狀態
<input type="checkbox"/>	N00400	土地登記謄本 (第一類, 三個月內有效) 或土地所有權狀影本	N00400-1110127- 地號土地登記簿謄 本.pdf	0	N00400-1110127- 地號土地登記簿謄本.pdf	111/03/15 09:55:45	更新檔案版 本
<input type="checkbox"/>	N00500	地籍圖謄本 (三個月內有效) 或土地 所有權狀影本	N00500-1110127- 地號地籍圖.pdf	0	N00500-1110127- 地號地籍圖.pdf	111/03/15 09:51:45	更新檔案版 本
<input type="checkbox"/>	N00600	土地使用權同意書(土地所有權人非起 造人)	N00600-土地使用權同意書.pdf	0	N00600-土地使用權同意書.pdf	111/03/15 14:17:16	更新檔案版 本
<input type="checkbox"/>	N00700	建築線指示(定)圖(八個月內有效)	N00700-1101206-建築線.pdf	0	N00700-1101206-建築線.pdf	111/03/14 17:26:55	更新檔案版 本
	N00900	基地地籍圖及套繪圖	N00900_基地地籍圖及套繪圖.pdf	1	N00900_基地地籍圖及套繪圖.pdf	111/03/23 18:34:41	更新檔案版 本
<input type="checkbox"/>	N01300	結構計算書	N01300-1110317-結構計算書.pdf	0	N01300-1110317-結構計算書.pdf	111/03/18 16:00:39	更新檔案版 本
<input type="checkbox"/>	N01700	建築師簽證表	N01700-建築師簽證表.pdf	0	N01700-建築師簽證表.pdf	111/03/15 17:09:09	更新檔案版 本
<input type="checkbox"/>	N02900	地質鑽探報告	N02900-地質鑽探報告書.pdf	0	N02900-地質鑽探報告書.pdf	111/03/18 15:59:40	更新檔案版 本
<input type="checkbox"/>	N09900	文件類-其他	N09900-1010925-臺南市公告山坡地 範圍(含保安林地)及特定水土保持 區.pdf	0	N09900-1010925-臺南市公告山坡地 範圍(含保安林地)及特定水土保持 區.pdf	111/03/14 17:27:12	更新檔案版 本
<input type="checkbox"/>	N09900	文件類-其他	N09900-1090408-飲用水口(未位於上 面地段免查).pdf	0	N09900-1090408-飲用水口(未位於上 面地段免查).pdf	111/03/14 18:02:26	更新檔案版 本
<input type="checkbox"/>	N09900	文件類-其他	N09900-1100204-身分 證.pdf	0	N09900-1100204-身分 證.pdf	111/03/15 17:13:22	更新檔案版 本
<input type="checkbox"/>	N09900	文件類-其他	N09900-1100604-非位於地質敏感 地號.pdf	0	N09900-1100604-非位於地質敏感 地號.pdf	111/03/15 09:30:07	更新檔案版 本
<input type="checkbox"/>	N09900	文件類-其他	N09900-1100604-非位於山坡地 地號.pdf	0	N09900-1100604-非位於山坡地 地號.pdf	111/03/14 18:01:23	更新檔案版 本
<input type="checkbox"/>	N09900	文件類-其他	N09900-1100604-非位於高速公路禁建 範圍.pdf	0	N09900-1100604-非位於高速公路禁建 範圍.pdf	111/03/15 09:30:09	更新檔案版 本

<input type="checkbox"/>	N09900	文件類-其他	N09900-1100610-水利局回覆 地號公共汙水管線 未到達.pdf	0	N09900-1100610-水利局回覆 地號公共汙水管線未到達.pdf	111/03/15 09:57:06	更新檔案版 本
<input type="checkbox"/>	N09900	文件類-其他	N09900-1100611-水利局回覆; 地號未位於市管區 域排水.pdf	0	N09900-1100611-水利局回覆 地號未位於市管區域排水.pdf	111/03/15 09:57:16	更新檔案版 本
<input type="checkbox"/>	N09900	文件類-其他	N09900-1100615-水利署回覆六甲區水 漆林段1753-2等2筆地號非位於中央管 河川.pdf	0	N09900-1100615-水利署回覆; 地號非位於中央管河川.pdf	111/03/15 09:30:10	更新檔案版 本
<input type="checkbox"/>	N09900	文件類-其他	N09900-1101215- 地號(未位於文 化資產).pdf	0	N09900-1101215- 地號(未位於文化資產).pdf	111/03/14 18:01:23	更新檔案版 本
<input type="checkbox"/>	N09900	文件類-其他	N09900-1101230-農田水利署函 架設橋涵兼作寺廟通行使用查 驗通過得予通行使用(六).pdf	0	N09900-1101230-農田水利署函 架設橋涵兼作寺廟通行使用查 驗通過得予通行使用(六).pdf	111/03/15 11:34:05	更新檔案版 本
<input type="checkbox"/>	N09900	文件類-其他	N09900-1110208-城鄉發展分署函回覆 非位 於濕地範圍.pdf	0	N09900-1110208-城鄉發展分署函回覆 地號非位於濕地範圍.pdf	111/03/15 09:58:34	更新檔案版 本
<input type="checkbox"/>	N09900	文件類-其他	N09900-1110215-非位於高鐵禁建範 圍.pdf	0	N09900-1110215-非位於高鐵禁建範圍.pdf	111/03/15 09:58:46	更新檔案版 本
<input type="checkbox"/>	N09900	文件類-其他	N09900-1110406-非位於地質敏感 1753-2.pdf	0	N09900-1110406-非位於地質敏感1753-2.pdf	111/04/06 16:31:18	更新檔案版 本
<input type="checkbox"/>	N09900	文件類-其他	N09900-A圖袋.pdf	0	N09900-A圖袋.pdf	111/03/15 14:18:57	更新檔案版 本
<input type="checkbox"/>	N09900	文件類-其他	N09900-B圖袋.pdf	0	N09900-B圖袋.pdf	111/03/18 15:31:20	更新檔案版 本
<input type="checkbox"/>	N09900	文件類-其他	N09900-委託書.pdf	0	N09900-委託書.pdf	111/03/15 14:19:44	更新檔案版 本
<input type="checkbox"/>	N40100	綠建築專章檢討報告書	N40100-1110316-綠建築.pdf	0	N40100-1110316-綠建築.pdf	111/03/16 17:29:53	更新檔案版 本

檢視及送件，紅字就是必填資料，藍色可以不必檢附

案件基本資料

功能編號：BLSA01Kf000

案件主管機關	臺南市政府	案件序號	111A10739	案件狀態	尚未送件
建築物名稱	測試版新建建築物				

檢視及送件

序號	送件項目	檢核結果
1	申請書	設計人資料不完整
2	起造人	成功
3	地號表	成功
4	建築物概要表	成功
5	土地使用權同意書	成功
6	建築線指示(定)圖(八個月內有效)	建築線指示(未檢附建築線指示(定)圖)資料不完整
7	雜項工作物概要表	雜項工作物概要表資料不完整(若無資料無需填列)

如果有新建及增建的話，基本參數設定勾增建

- 申請書基本資料(A11-1)	基本資料
	建築地址
	昇降設備及停車空間
	加註事項
	縣市自主檢視表
	起造人資料(A11-2)
	設計人資料(A11-3)
	棟別資料
	- 建築物概要
	各樓層新建資料(A11-4)
各樓層增建資料(A11-6)	
地號表(A12-2)	

基本參數設定	
案件主管機關	臺南市政府 ▾
案件序號	111A10168
主案件申請案件序號	<input type="text"/> - <input type="text"/>
建造類別	<input type="checkbox"/> 新建 <input type="checkbox"/> 改建 <input type="checkbox"/> 修建 <input checked="" type="checkbox"/> 增建
申請類別	<input type="radio"/> 臨時建築許可 <input checked="" type="radio"/> 建照 (<input type="checkbox"/> 併拆照 <input type="checkbox"/> 併室裝)

如果有勾併拆照，會多一個石綿建材資料可填寫

但是還是要多做一份拆除執照申請書

基本參數設定	
案件主管機關	臺南市政府
案件序號	111A10134
主案件申請案件序號	
建造類別	<input checked="" type="checkbox"/> 新建 <input type="checkbox"/> 改建 <input type="checkbox"/> 修建 <input type="checkbox"/> 增建
申請類別	<input type="radio"/> 臨時建築許可 <input checked="" type="radio"/> 建築 (<input checked="" type="checkbox"/> 併拆照 <input type="checkbox"/> 併室裝)
案件狀態 尚未送件	

石綿建材資料		功能編號：blsa01N	
* 建材項目	----	* 有無含石綿	有
* 位置	----	位置說明	
* 重量	kg	* 面積	m ²
範圍描述			

儲存

執照套繪

不管申請那一種執照都要上傳套繪圖，
包含變更設計、雜照、拆照、使照、變使...

案件送件後，套繪圖上傳的按鈕才會打開

各類執照申請 | 施工相關業務申請 | 室內裝修申請 | 違建線上通報 | 縣市相關參數設定

系統首頁 / 各類執照申請 / 建造執照申請 ★

建築執照申請

功能編號：BLSA01

案件序號

建築地點

起造人姓名

執行查詢

清除條件

+ 新增

依案件序號重新排序

每頁筆數 10筆 [第一頁] [上一頁] 17 18 19 20 21 22 23 24 25 26 27 [下一頁] [最末頁] 跳至第 23 頁 目前第 23 頁 / 共 50 頁 / 共 491 筆

序號	功能	簽收	業務類別	案件主管機關	案件序號	主案件序號	送件日期	建築物名稱	案件狀態	掛號號碼	起造人姓名	設計人姓名	套繪圖上傳	審查意見	抽回	複製
221			建造執照	臺南市政府	110N0120		110/08/30		已送件	--			套繪圖上傳	審查意見	抽回	複製

上傳按鈕點完後會跑出可上傳的畫面

每頁筆數 10筆 [第一]

序號	功能	簽收
1		

套繪圖審查(申請建照之基地位置之套繪圖需符合TWD97座標·格式為dwg、dxf、dgn等CAD格式)

請選擇欲上傳檔案: 未選擇任何檔案

上傳套繪圖檔案進行系統檢核

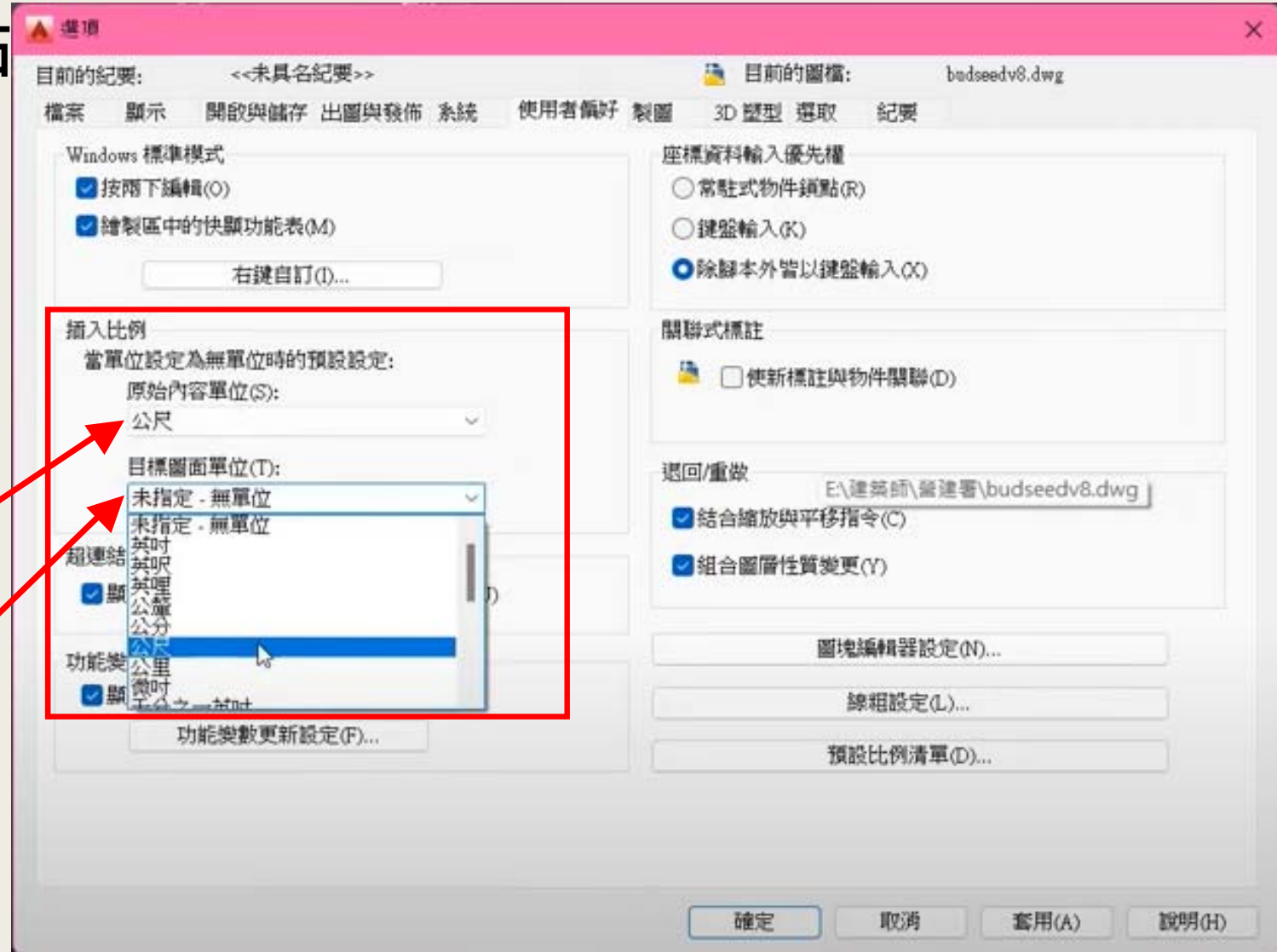
序號	上傳時間	上傳檔案說明	處理結果
1	111/05/04 15:56:19	檢視原上傳套繪圖 檔案	處理結果說明:未發現地籍圖 檢核結果
2	111/03/09 17:05:35	檢視原上傳套繪圖 檔案	處理結果說明:處理完成(轉檔成功) 檢核結果
3	111/03/09 15:09:51	檢視原上傳套繪圖 檔案	處理結果說明:未發現地段名稱。 檢核結果
4	111/02/21 09:20:40	檢視原上傳套繪圖 檔案	處理結果說明:處理完成(轉檔成功) 檢核結果
5	111/02/21 09:20:31	檢視原上傳套繪圖 檔案	處理結果說明:上傳圖檔位置與地籍位置不合。 檢核結果

掛號號碼	起造人姓名	設計人姓名	套繪圖上傳	審查意見	撤回	複製
111-00010002-03			套繪圖上傳	審查意見		複製

套繪圖審查
(申請建照之基地位置之套繪圖需符合TWD97座標，格式為dwg、dxf、dgn等CAD格式)

套繪圖繪製重點

Autodesk CAD插入地籍圖前要先設定：
1.檢視/選項/插入比例
例：
原始內容單位設定為公尺，
目標圖面單位設定為公尺。

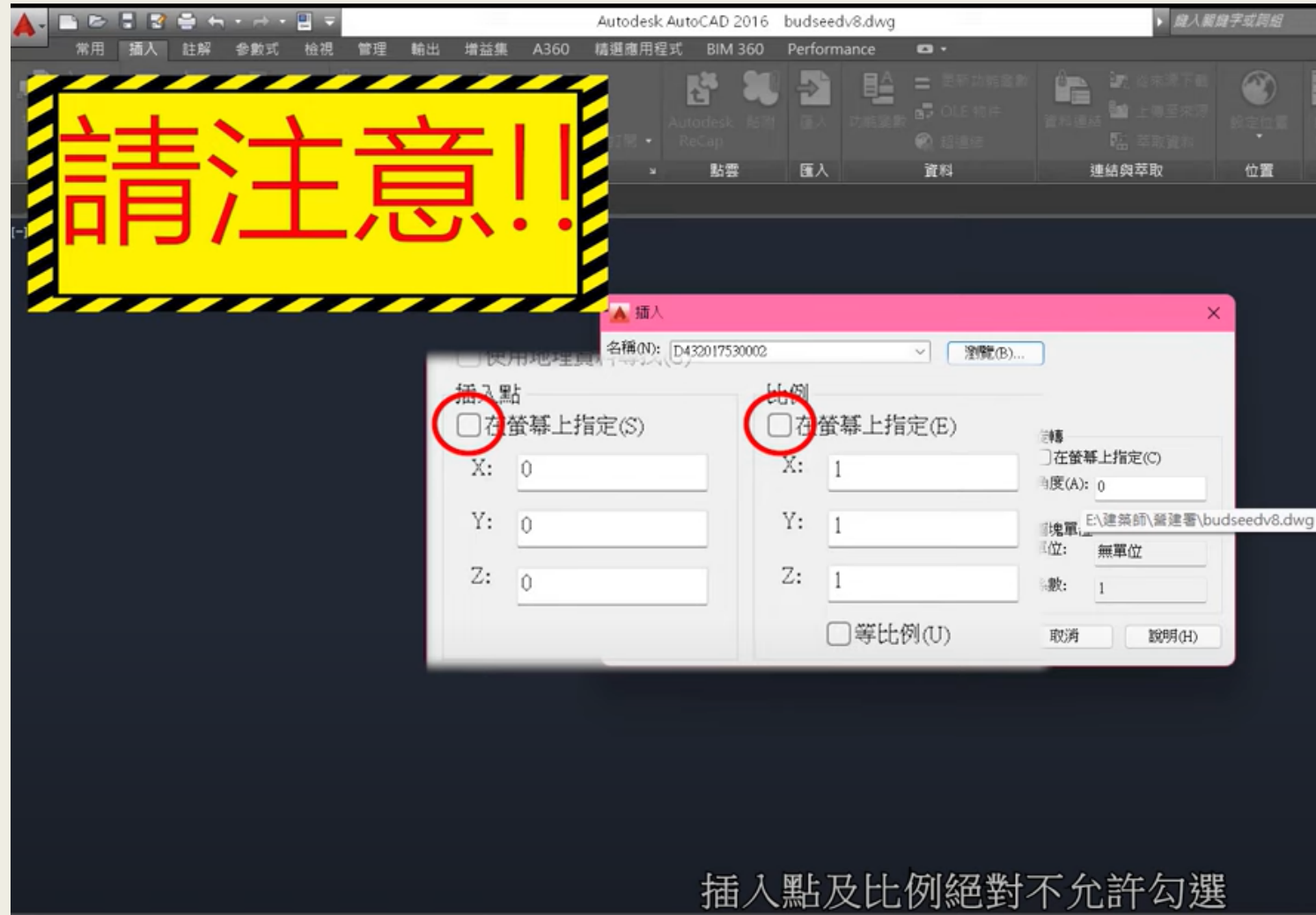


套繪圖繪製重點

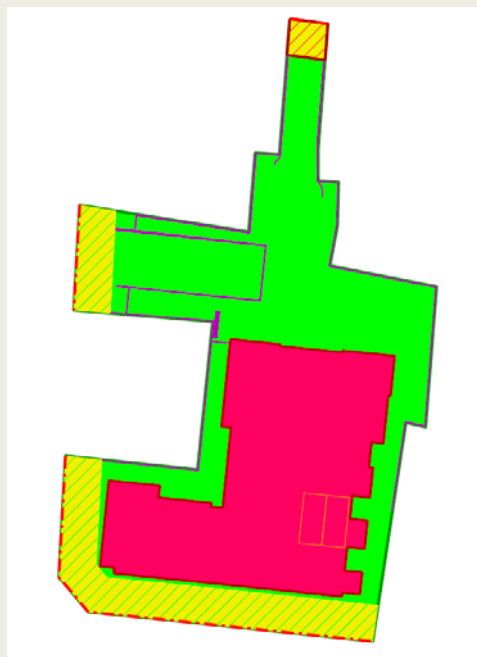
Autodesk CAD插入地籍圖：

2.插入/更多選項/瀏覽。插入點及比例皆不可以勾選在螢幕上指定。

3.將各筆地號逐一插入圖檔內。



套繪圖繪製重點-繪製



預想呈現結果，排定
呈現圖層上下關係，
例如建築線在最上層、
空地再最下層。

1. 插入地籍圖(參考圖)
2. 繪空地
3. 繪基地範圍
4. 繪建築物
5. 繪無遮簷人行道
6. 繪雜項工作物
7. 繪停車位
8. 繪建築線
9. 刪除地籍圖(參考圖)

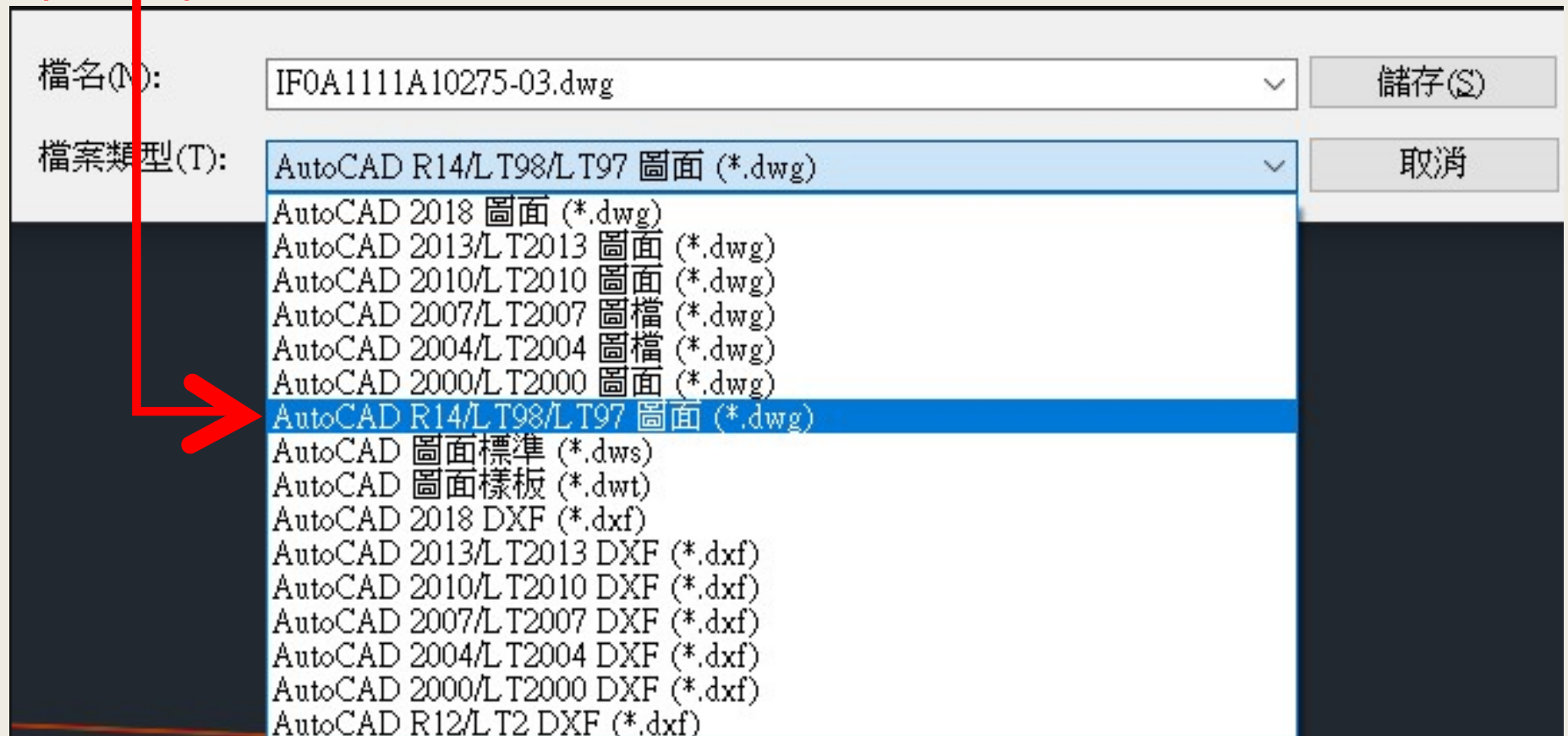
套 號		起造人			
案件序號	111A10100	住 址			
建築地址		設計人			
使用分區	商業區	住 址			建築師章
用 途	集合住宅(附)				
建 別		備 註	附帶車庫上蓋		
基地面積	1478.06	樓 數	地上 1	地下 1	
建築面積	549.98	法定空地面積	層 數	地上 3	
容積率(%)		總樓地板面積	1181.37	戶 數	84

<ul style="list-style-type: none"> 建築線 基地範圍 空地 雜項工作物 無遮簷人行道 停車位 地籍圖(參考圖) 	<ul style="list-style-type: none"> 建築線 基地範圍 空地 雜項工作物 無遮簷人行道 停車位 地籍圖(參考圖) 	<p>上傳日期、時間：2022/04/21-08:55:17</p> <p>比例尺：1：500(A4)</p> <p style="text-align: right;">0 10 20 公尺</p>
-----------------------------------------------------------------------------------------------------------------------------------------------------------------------------------------------------------------------------------------------------------------------------------------------------------------------------------------------------------------------------------------------------------------------------------------------------------------------------------------------------------------------------------------------------------------------------------------------------------------------------------------------------------------------------------------------------------------------------------------------------------------------------------------------------------------------------------------------------------------------------------------------------------------------------------------------------------------------------------------------------------------------------------------------------------------------------------------------------------------------------------------------------------------------------------------------	---------------------------------------------------------------------------------------------------------------------------------------------------------------------------------------------------------------------------------------------------------------------------------------------------------------------------------------------------------------------------------------------------------------------------------------------------------------------------------------------------------------------------------------------------------------------------------------------------------------------------------------------------------------------------------------------------------------------------------------------------------------------------------------------------------------------------------------------------------------------------------------------------------------------------------------------------------------------------------------------------------------------------------------------------------------------------------------------------------------------------------------------------------------------------------------------------------------	------------------------------------------------------------------------------------------------------

套繪圖繪製重點-存檔

檔案儲存為

R14/LT98/LT97



要記得到地政局或中華電信下載地籍圖
(具有TWD97座標的DXF檔案)

怎麼畫套繪

<https://www.youtube.com/watch?v=vhDKHP5Tnmc>



系統首頁

歡迎使用新建築執照線上申請書電子化書圖文件送件繳交系統

您好：蔡怡婷

上次登入時間2022/04/14 11:24:15

檔案下載

下載檔案說明	格式	更新日期	下載連結
建築師套繪圖電子製圖規範及操作說明 (營建署)	doc	111-02-18	Download Now
套繪圖種子檔下載 (營建署)	zip	111-02-18	Download Now

執照壓章

當核准後會回到建築師畫面，點開眼睛

序號	功能	簽收	業務類別	案件主管機關	案件序號	主案序號	送件日期	建築物名稱	案件狀態	掛號號碼	起造人姓名	設計人姓名	套繪圖上傳	審查意見	撤回	複製
1			建造執照	臺南市政府	111A10		111/04/27		已核准	111-000100 - 01				審查意見		

簽章者設定

系統首頁 / 各類執照申請 / 建造執照申請 ★

快速跳頁

返回清單

副本清稿

簽章者設定

檔案電子簽章

檢視結果及送件

基本參數設定

申請書基本資料(A11-1)

基本資料

建築地址

昇降設備及停車空間

加註事項

縣市自主檢視表

起造人資料(A11-2)

設計人資料(A11-3)

副本校對壓章設定

功能編號 : blsa01jf

案件主管機關 臺南市政府

案件序號 111A10

案件狀態 已核准

建築物名稱

簽證文件簽章說明：

1. 建築師及專業工程技師簽證之工程圖樣、簽證表等建築法規定建築師及專業技師簽證之書圖文件，可由電腦檔直接轉成PDF電子格式上傳，並於送件時由系統透過電子憑證完成數位簽章，故上傳檔案時可"免先完成紙本簽章後"再行掃描上傳。
2. 起造人、建築物或土地所有權人，具結之相關申請書、切結書、權利證明文件等類似書件，因無透過電子憑證簽章，故仍需先由起造人及所有權人完成紙本簽章後，再以掃描方式上傳。

文件類別:索引表

整批變更 壓章一: ----- ▾ 壓章二: ----- ▾

文件編號	文件說明	上傳檔案名稱	版次	檢視檔案	最後上傳時間	壓章建築師(技師)
A00000	索引表	A00000_A0.01-圖號索引表.圖例.位置圖.現況圖.面積計算表.pdf	0	A00000_A0.01-圖號索引表.圖例.位置圖.現況圖.面積計算表.pdf	111/04/22 14:28:32	壓章者一: ----- ▾ 壓章者二: ----- ▾

選擇壓章者 - 建築師或技師

檔案電子簽章

< 快速跳頁
- 副本清稿
簽章者設定
檔案電子簽章
檢視結果及送件
基本參數設定
- 申請書基本資料(A11-1)
基本資料
建築地址
昇降設備及停車空間
加註事項
縣市自主檢視表
起造人資料(A11-2)
設計人資料(A11-3)
棟別資料

1

二維條碼壓章

返回清單

副本校對電子簽章 功能編號：blsa01jf100

案件主管機關	臺南市政府	案件序號	111A10	案件狀態	已核准
建築物名稱					

簽證文件簽章說明：

1. 建築師及專業工程技師簽證之工程圖樣、簽證表等建築法規定建築師及專業技師簽證之書圖文件，可由電腦檔直接轉成PDF電子格式上傳，並於送件時由系統透過電子憑證完成數位簽章，故上傳檔案時可"免先完成紙本簽章後"再行掃描上傳。
2. 起造人、建築物或土地所有權人，具結之相關申請書、切結書、權利證明文件等類似書件，因無透過電子憑證簽章，故仍需先由起造人及所有權人完成紙本簽章後，再以掃描方式上傳。

2

序號	勾選	文件編號	文件說明	原始檔案名稱	壓章建築師(技師)	二維條碼壓章時間	檔案最後上傳時間	檢視		
1	<input type="checkbox"/>	A00000	索引表	A00000_A0.01-圖號索引表.圖例.位置圖.現況圖.面積計算表.pdf			111/04/22 14:28:32	原始檔案	壓章後檔案	(*尚未壓章
2	<input type="checkbox"/>	A10100	基地位置圖(地籍圖)	A10100_A0.02_地盤圖.pdf			111/04/22 14:28:45	原始檔案	壓章後檔案	(*尚未壓章

出現壓章建築師名字及壓章的時間，才算正確

檢視結果及送件

壓完章再送件一次，
並將資料下載印出送紙本
進建管科做照並歸檔

- 快速跳頁
- 副本清稿
- 簽章者設定
- 檔案電子簽章
- 檢視結果及送件
- 基本參數設定
- 申請書基本資料(A11-1)
- 基本資料
- 建築地址
- 昇降設備及停車空間
- 加註事項
- 縣市自主檢視表
- 起造人資料(A11-2)
- 設計人資料(A11-3)

檢視簽章結果及送件

案件主管機關: 臺南市政府 | 案件序號: 111A10 | 案件狀態: 已核准
 建築物名稱:

檢核結果說明：(尚有檔案未壓章完成或無檔案上傳，全部檔案均已壓章完成後才可進行送件或下載壓章檔案)

序號	文件編號	文件說明	原始檔名	壓章建築師(技師)	二維條碼壓章時間	檔案最後上傳時間	檢視
1	A00000	索引表	A00000_A0.01-圖號索引表.圖例.位置圖.現況圖.面積計算表.pdf			111/04/22 14:28:32	原始檔案 壓章後檔案
2	A10100	基地位置圖(地籍圖)	A10100_A0.02_地盤圖.pdf			111/04/22 14:28:45	原始檔案 壓章後檔案
3	A10300	配置圖					
4	A20100	一樓平面圖					

送件OK的畫面

檢視簽章結果及送件

案件主管機關: 臺南市政府 | 案件序號: 111A10 | 案件狀態: 副本校對送件
 建築物名稱:

檢核結果說明：(壓章完成)

序號	文件編號	文件說明	原始檔名	壓章建築師(技師)	二維條碼壓章時間	檔案最後上傳時間	檢視
1	A10100	基地位置圖(地籍圖)	A10100,基地圖-索引表.位置圖.配置圖.地盤圖.地籍套繪圖.畸零地檢討.pdf	許	111/05/06 08:55:31	111/04/29 16:38:00	原始檔案 壓章後檔案
2	A10400	各層面積計算表	A10400,基地圖-各層面積計算表.pdf	許	111/05/06 08:55:32	111/04/29 16:37:56	原始檔案 壓章後檔案

建築執照 變更設計申請

變更設計可用資料帶入申請



新建築執照線上申請書電子化書圖文件送件繳交系統



蔡怡婷(臺南市政府) ▾



回首頁



幫助



登出

各類執照申請

施工相關業務申請

室內裝修申請

違建線上通報

縣市相關參數設定

系統首頁 / 各類執照申請 / 建造執照變更設計申請 ★

建築執照申請

功能編號：BLSA01

案件序號

建築地點

起造人姓名

執行查詢

清除條件

除無執照外，
一律使用資料帶入

執照資料帶入

新增

依案件序號重新排序

每頁筆數 10筆 ▾ [第一頁] [最末頁] 跳至第 1 頁 目前 第 1 頁 / 共 1 頁 / 共 2 筆

序號	功能	簽收	業務類別	案件主管機關	案件序號	主案件序號	送件日期	建築物名稱	案件狀態	掛號號碼	起造人姓名	設計人姓名	套繪圖上傳	審查意見	抽回	複製
1			建照變更設計	臺南市政府	111A30015				尚未送件	--						複製
2			建照變更設計	臺南市政府	111A30012				尚未送件	--						複製

變更設計可用資料帶入申請

執照資料帶入

*** 主管機關** **必選**

掛號號碼 年 號

執照號碼 年 字第 ~ 年 號

*** 起造人姓名** **可模糊填寫**

*** 身分證字號/公司統編** **完整填寫**

每頁筆數 [第一頁] [最末頁] 跳至第 頁 目前 第 1 頁 / 共 1 頁 / 共 1 筆

序號	勾選	機關代碼	執照號碼-類別	執照號碼	起造人姓名	身分證字號
1	<input checked="" type="checkbox"/>	臺南市政府	建照	109-建照-02 號-00-00	蔡	D

變更設計可用資料帶入申請

執照資料帶入


* 主管機關

掛號號碼 年 號

執照號碼 年 字第 ~ 號

* 起造人姓名

* 身分證字號/公司統編

 執行查詢

 清除條件

每頁筆數 [第一頁] [最末頁] 跳至第 頁 目前 第 1 頁 / 共 1 頁 / 共 1 筆

序號	勾選	機關代碼	執照號碼-類別	執照號碼	起造人姓名	身分證字號	領照日期	開工日期	備註
1		臺南市政府	建照	109-建照-02 號-00-00	蔡	D		110/01/20	尚未領照，請洽主管機關

 帶入

如有備註無法帶入
請立即向建管科反映

資料帶入後，基本參數設定

系統首頁 / 各類執照申請 / 建造執照變更設計申請 ★

< 快速跳頁

基本參數設定

- 申請書基本資料(A11-1)

基本資料

建築地址

昇降設備及停車空間

加註事項

原執照資料

縣市自主檢視表

起造人資料(A11-2)

設計人資料(A11-3)

監造人資料

承造人資料

棟別資料

基本參數設定

案件主管機關

案件序號

主案件申請案件序號 -

變更作業選項 申請書 起造人 監造人 承造人 建築物概要表

同步匯入原執照資料 是 否

變更作業如果未選擇，後面資料將無法更改。如未同步匯入資料，將無法帶入相關資料。

基本設定有勾選項目，將打開資料變更

地號資料

每頁筆數 10筆 ▾ [第一頁] [最末頁] 跳至第 頁 目前 第 1 頁 / 共 1 頁 / 共 1 筆

刪除 <input type="checkbox"/>	代表號	序號	* 行政區	* 地段	* 地號	面積(m ²)	使用面積(m ²)	複製
使用分區								
變更前								
<input checked="" type="checkbox"/>	0110	1	臺南市 ▾ 東區 ▾	1518 ...	育樂段	50.0000	50.0000	<input type="button" value="複製"/>
<input type="checkbox"/>	<input type="text" value="0110"/>	<input type="text" value="1"/>	<input type="text" value="臺南市"/> ▾ <input type="text" value="東區"/> ▾	<input type="text" value="1518"/> ...	<input type="text" value="育樂段"/>	<input type="text" value="50.0000"/>	<input type="text" value="50.0000"/>	
<input type="checkbox"/>	<input type="text"/>	<input type="text"/>	<input type="text"/>	<input type="text"/>	<input type="text"/>	<input type="text"/>	<input type="text"/>	
變更後								
<input type="checkbox"/>	<input type="text"/>	<input type="text"/>	<input type="text"/>	<input type="text"/>	<input type="text"/>	<input type="text"/>	<input type="text"/>	
<input type="checkbox"/>	<input type="text"/>	<input type="text"/>	<input type="text"/>	<input type="text"/>	<input type="text"/>	<input type="text"/>	<input type="text"/>	

如有資料沒有顯示或錯誤，請立即向建管科反映

雜項執照及雜項
變更設計涉申請
與建照相同

拆除執照申請

拆除執照申請

建築執照申請

功能編號：BLSA01

案件序號

建築地點

起造人姓名

案件狀態

執行查詢

清除條件

除無執照外，
一律使用資料帶入

執照資料帶入

新增

依案件序號重新排序

每頁筆數 10筆 ▾ [第一頁] 1 2 3 4 5 6 [下一頁] [最末頁] 跳至第 1 頁 目前 第 1 頁 / 共 6 頁 / 共 55 筆

序號	功能	簽收	業務類別	案件主管機關	案件序號	主案件序號	送件日期	建築物名稱	案件狀態	掛號號碼	起造人姓名	設計人姓名	套繪圖上傳	審查意見	抽回	複製
1			拆除執照	臺南市政府	111D10078		111/05/06		已送件	--			套繪圖上傳	審查意見	抽回	複製
2			拆除執照	臺南市政府	111D10076				尚未送件	--						複製

所有執照都要套繪

拆除執照中有原執照號碼之填法

申請書列印 D11-1

儲存

返回清單

案件基本資料

功能編號：BLSA012f000

案件主管機關 臺南市政府 案件序號 111D10065 案件狀態 尚未送件

建築地址

主案件序號

拆除執照基本資料

* 原執照號碼 069 年 使照 南縣使 字第 01018 號

原執照號碼會在基本資料填寫，
如有兩筆以上才至原執照號碼新增
如果沒有找到字軌，請洽建管科新增

案件基本資料

功能編號：blsa01S

案件主管機關 臺南市政府 案件序號 111D10065 案件狀態 尚未送件

原執照號碼 + 新增

刪除	* 原執照號碼_年度	* 原執照號碼_類別	* 原執照號碼_字軌	* 原執照號碼_流水號	* 原執照號碼_支號	* 完整照執照字號	其他	公文文號
<input type="checkbox"/>	068	使照	南建	00123	00	(068)南建字第00123號	<input type="checkbox"/>	

儲存

拆除執照申請

基本參數設定

- 申請書基本資料(A11-1)

基本資料

拆除地址

加註事項

原執照資料

縣市自主檢視表

申請人資料

監督人資料

營造廠資料

棟別資料

- 建築物概要

各樓層資料

地號表(A12-2)

雜項工作物內容(A21-4)

使用道路申請書(A13-3)

石綿建材申報

申請相關書表列印

文件圖書電子檔上傳

檢視及送件

案件基本資料

功能編號：blsa01H

案件主管機關 臺南市政府

案件序號 111D10066

案件狀態 尚未送件

建築物名稱

申請相關書表列印

執照申請書

01.拆除執照申請書 D11-1

02.申請人名冊 D11-2

06.建築物概要表 A11-4

07.委託書 A11-5

10.雜項工作物概要表 A21-4

12.加註事項附表

土地權利證明文件

13.地號表 A12-2

審查或證明書件

18.使用道路申請書 A13-3

23.拆除物有無含石綿報告書 E1-9

07.拆除執照審查表 D13-1

其餘跟建照申請一樣

使用執照申請
雜項使用執照申請
資料帶入後依項目填寫

資料帶入後，基本參數設定

系統首頁 / 各類執照申請 / 使用執照申請 ★

< 快速跳頁
基本參數設定
- 申請書基本資料(A11-1)
基本資料
建築地址
昇降設備及停車空間
加註事項
原執照資料
縣市自主檢視表
起造人資料(A11-2)
監造人資料
承造人資料
棟別資料
- 建築物概要
各樓層資料
地號表(A12-2)
雜項工作物內容(A21-4)
申請相關書表列印

基本參數設定	
案件主管機關	臺南市政府 ▾
案件序號	111C10049
主案件申請案件序號	<input type="text"/> - <input type="text"/>
部分使用	<input type="radio"/> 是 <input type="radio"/> 否
業務類別	使用執照 ▾ 使用執照 雜項使用執照

填寫是否為部分使用
以及事使照或雜使

資料帶入後，基本參數設定

其餘跟建照申請一樣

各類執照申請	施工相關業務申請	室內裝修申請	違建線上通報	縣市相關參數設定
昇降設備及停車空間	使用執照申請書表列印作業			
加註事項	使用執照申請書			
原執照資料				
縣市自主檢視表	01.使用執照申請書 C11_1			
起造人資料(A11-2)	02.起造人名冊 C11-2			
監造人資料	04.監造人名冊 B11-4			
承造人資料	05.承造人名冊 B11-3			
棟別資料	06.建築物概要表 A11-4			
建築物概要	07.委託書 A11-5 請選擇委託人： ----- 監造人 承造人			
各樓層資料	11.雜項工作物變更設計概要表 A31			
地號表(A12-2)	12.加註事項附表			
雜項工作物內容(A21-4)	土地權利證明文件			
申請相關書表列印	07.使用執照審查表 C12-1			
文件圖書電子檔上傳				
檢視及送件				

委託書要選擇是哪一個，
表單內容帶入資料不同

開工申請

資料帶入後依項目填寫

開工由資料帶入申請


開工申請

功能編號 : blsb01

主管機關


執照號碼 年 字第 ~ 號

案件序號 案件狀態

 執行查詢

 清除條件

 執照資料帶入

 開工申請

每頁筆數 [第一頁] [上一頁] 1 2 3 4 5 6 7 8 9 10 [下一頁] [最末頁] 跳至第 頁 目前 第 5 頁 / 共 16 頁 / 共 155 筆

序號	功能	申請機關	案件序號	執照號碼	預定開工日期	姓名	案件處理狀態	撤回	審查意見
41	 	臺南市政府	111B20066	110年雜項字第0	號		尚未送件		
42	 	臺南市政府	111B20045	111年建照字第0	號	111/07/18	尚未送件		
43	 	臺南市政府	111B20044	110年建照字第0	號	111/04/17	尚未送件		
44		臺南市政府	111B20043	110年建照字第0	號	111/04/17	已送件	 撤回	審查意見
45		臺南市政府	111B20041	110年建照字第0	號	111/05/17	已送件	 撤回	審查意見
46	 	臺南市政府	111B20040	110年建照字第0	號	111/05/17	尚未送件		

開工申請書：灰色無法更改，白色可以修正

開工申請書

* 領照日期

111/03/23

* 預定開工日期

111/09/22



* 總工程造價

7848000.00

使用道路情形

務必修正

備註事項

如建照未申請道路使用，
開工一定要申請

建築地址

行政區

臺南市

郵遞區號

708

地號

臺南市 地號

不可修正，資料有誤請洽建管科

完整地址

臺南市 區

起造人資料

起造人姓名

法定代理人

法定代理人身分證字號

行動電話

電話號碼

(06)

分機

傳真

06-

E-mail

協助填寫完整

填寫監造人資料

監造人名冊

同設計人

返回清單

開工申請基本資料

功能編號：blsb013

案件主管機關 臺南市政府

案件序號 111B20185

案件狀態 尚未送件

相關人資料:監造人

新增

帶入監造人資料

免監造人

每頁筆數 10筆 [第一頁] [下一頁] [最末頁] 跳至第 1 頁 目前 第 1 頁 / 共 0 頁 / 共 0 筆

序號	刪除	功能	代表人	事務所名稱	姓名	開業證字號	事務所地址	營業電話	複製
----	----	----	-----	-------	----	-------	-------	------	----

監造人同設計人可以自動帶入，
自辦案件務必選免監造人，不要自己填資料

返回清單

填寫承造人資料

承造人名冊

返回清單

開工申請基本資料

功能編號：blsb014

案件主管機關 臺南市政府

自辦案件務必選免承造人，不要自己填資料

相關人資料:承造人

+ 新增

+ 帶入承造人資料

免承造人

* 登記證字號

代表人

* 營造業名稱

統一編號

* 負責人

負責人行動電話

營業電話

* 契約金額

營造廠地址

【行政區】 6碼郵遞區: ---- 村里鄰 路街 段
【巷弄號樓】 文字 數字 巷 弄 街 號 - 之號 號之 號之
【備註】
【完整地址】

記得要確認
有沒有超過承攬金額

傳真

E-mail

專任工程人員(姓名)

主任技師 主任建築師

如果是逐案簽證技師
請開工前申報

專任工程人員證號

聯絡人姓名

聯絡人行動電話

聯絡人地址

工地主任姓名

工地主任會員證號

P0000

如果有填記得上傳
會員證及執業證

工地主任證書字號

字第 40H0000000 號

施工計畫書：負責人和勞安人員每個欄位都要填寫

施工計畫書

功能編號：blsb017

案件主管機關

案件序號

案件狀態

相關人資料:工地負責人

序號	刪除	類別	姓名	身分證號	行動電話	連絡電話
	<input type="checkbox"/>	工地負責人	<input type="text"/>	<input type="text"/>	<input type="text"/>	<input type="text"/>

相關人資料:勞工安全衛生管理人員

序號	刪除	類別	姓名	身分證號	行動電話	連絡電話	證書字號
	<input type="checkbox"/>	勞工安全衛生管理人員	<input type="text"/>	<input type="text"/>	<input type="text"/>	<input type="text"/>	<input type="text"/>

相關人資料:工地主任

序號	刪除	類別	姓名	身分證號	行動電話	連絡電話	會員證 證書字號	任職期間
	<input type="checkbox"/>	工地主任	<input type="text"/>	<input type="text"/>	<input type="text"/>	<input type="text"/>	40H0000000	<input type="text" value="//"/> <input type="text" value="//"/> <input type="text" value="//"/> ~ <input type="text" value="//"/> <input type="text" value="//"/> <input type="text" value="//"/>

相關人資料:技術士

序號	刪除	類別	姓名	身分證號	行動電話	連絡電話	證書字號	進駐工地期間
	<input type="checkbox"/>	技術士	<input type="text"/>	<input type="text"/>	<input type="text"/>	<input type="text"/>	<input type="text"/>	<input type="text" value="//"/> <input type="text" value="//"/> <input type="text" value="//"/> ~ <input type="text" value="//"/> <input type="text" value="//"/> <input type="text" value="//"/>

文件上傳

(此專區僅提供檔案上傳, 簽章程序於送件時同步進行壓章)

← 返回清單

案件基本資料 功能編號 : blsb019

案件主管機關	臺南市政府	案件序號	111B20182	案件狀態	尚未送件
建築物名稱	李錦昌電梯雜項工程				

文件上傳專區 刪除全部電子檔(不含受版控之檔案)



簽證文件上傳說明：

1. 建築師及專業工程技師簽證之工程圖樣、簽證表等建築法規定建築師及專業技師簽證之書圖文件，可由電腦檔直接轉成PDF電子格式上傳，並於送件時由系統透過電子憑證完成數位簽章，故上傳檔案時可"免先完成紙本簽章後"再行掃描上傳。
2. 起造人、建築物或土地所有權人，具結之相關申請書、切結書、權利證明文件等類似書件，因無透過電子憑證簽章，故仍需先由起造人及所有權人完成紙本簽章後，再以掃描方式上傳。

文件編碼說明: [文件編碼參考\(請點我\)](#)

上傳檔案格式為PDF檔案, 檔案名稱必須符合文件編碼標準, 檔名開頭必須該業務所屬之文件編碼, 文件編碼之後可再帶任一說明資訊 Ex **A10100_基地位置圖(地籍圖).pdf**, 若無法歸類則請設定為各類的其他

上傳部分和執照是一樣的

文件編碼參考、檢視及送件

文件編號參考表

匯出文件代碼對照(txt格式)

書圖文件類別	圖說文件代碼	書圖文件說明
施工相關文件	NW0001	建造(雜項)執照正本
施工相關文件	NW0002	相關文件
施工相關文件	NW0003	施工計劃書
施工相關文件	NWA112	起造人名冊(一)(二)(A11-2)
施工相關文件	NWA122	地號表(A12-2)
施工相關文件	NWB111	建築工程開工申報書(B11-1)
施工相關文件	NWB113	承造人名冊(B11-3)
施工相關文件	NWB114	監造人名冊(B11-4)

開工申請基本資料

功能編號：blsb01A

案件主管機關 臺南市政府

案件序號 111B20182

案件狀態 尚未送件

檢視及送件(若有上傳電子檔, 送件時將同步壓章)

序號	送件項目	檢核結果
1	申請書	成功
2	起造人	成功
3	監造人	成功
4	承造人	承造人資料不完整

進行送件

勘驗申請

資料帶入後依項目填寫

勘驗由資料帶入申請

工程勘驗申報基本資料

功能編號：blsb03

主管機關

執照號碼 年 字第 號 ~ 號

案件序號 案件狀態

執行查詢

清除條件

執照資料帶入

施工勘驗申報

每頁筆數 [第一頁] [上一頁] 4 5 6 7 8 9 10 11 12 13 14 [下一頁] [最末頁] 跳至第 頁 目前 第 10 頁 / 共 15 頁 / 共 142 筆

序號	功能	申請機關	案件序號	執照號碼	姓名	案件處理狀態	抽回	審查意見	複製
91		臺南市政府	111B30056	110年建照字第0 號		已送件		<input type="button" value="審查意見"/>	<input type="button" value="複製"/>
92		臺南市政府	111B30055	110年建照字第0 號		已送件		<input type="button" value="審查意見"/>	<input type="button" value="複製"/>
93		臺南市政府	111B30054	110年建照字第0 號		退回補正		<input type="button" value="審查意見"/>	<input type="button" value="複製"/>
94		臺南市政府	111B30042	110年建照字第0 號		尚未送件			<input type="button" value="複製"/>
95		臺南市政府	111B30041	110年建照字第0 號		備查通過		<input type="button" value="審查意見"/>	<input type="button" value="複製"/>

申報基本資料

工程勘驗申報基本資料

功能編號：blsb031

* 案件主管機關	臺南市政府 ▾	案件序號	111B30054	案件狀態	退回補正 ▾
* 原執照號碼	110 年 建照 ▾ 字第 00 號	身分證字號/統一編號		最近一次勘驗項目	地上3樓頂版勘驗 ▾

申請勘驗

棟名		勘驗種類	<input type="checkbox"/> 最後一次勘驗	<input type="radio"/> 主管機關必須派員現場勘驗	<input checked="" type="radio"/> 一般勘驗
勘驗日期	111/01/28	務必填寫及勾選			
* 申報勘驗項目	地上5樓頂版勘驗 ▾ 123				
同步變更施工計畫書	<input type="checkbox"/> 工地負責人 <input type="checkbox"/> 勞工安全衛生管理人員 <input type="checkbox"/> 工地主任 <input type="checkbox"/> 技術士				
備註	如果要變更再勾選，有勾選才會打開可以修改				

工程必須勘驗部分申請表

📄 建築工程必須勘驗部分申報表 B14-2

💾 儲存

↩️ 返回清單

工程必須勘驗部分申報表

功能編號：blsb03C

工程名稱	大乘營造工程有限公司		
建(雜)照號碼	110-01-00409	查核日期	日期：111/01/28 時間：HHMM
		查核完成日期	日期：111/01/28 時間：HHMM
開工日期	110/05/12	竣工日期	112/02/11
申報勘驗項目	地上5樓頂版勘驗	查核總結	<input checked="" type="radio"/> 合格 <input type="radio"/> 不合格
預定進度(%)	55.0000	契約工期	
實際進度(%)	55.0000	契約金額	

一、承造人之工程施工進度查核

查核及監督項目	查核結果	辦理情形	備註
承造人之工程施工進度查核	<input checked="" type="radio"/> 合格 <input type="radio"/> 不合格		

二、建造(雜項)執照列管事項查核

查核及監督項目	查核結果	辦理情形	備註
建造(雜項)執照列管事項查核	<input checked="" type="radio"/> 合格 <input type="radio"/> 不合格		

三、按設計圖說施工

查核及監督項目	查核結果	辦理情形	備註
1.放樣工程	<input checked="" type="radio"/> 合格 <input type="radio"/> 不合格		
2.地質改良工程	<input type="radio"/> 合格 <input type="radio"/> 不合格		
3.基礎工程	<input type="radio"/> 合格 <input type="radio"/> 不合格		
4.模板工程	<input checked="" type="radio"/> 合格 <input type="radio"/> 不合格		85

施工中營造業專任工程人員督察紀錄表

施工中營造業專任工程人員督察紀錄表

功能編號：blsb03E

編號			
工程名稱			
建(雜)照號碼	110-01-01234		
起造人	王睿程	承造人	昶佑營造有限公司
開工日期	<input type="text" value="___/___/___"/>	核定竣工日期	<input type="text" value="___/___/___"/>
填表日期	<input type="text" value="___/___/___"/>	預定進度(%)	<input type="text"/>
工程進度概述	<input type="text"/>		
		實際進度(%)	<input type="text"/>

一、督察按圖施工（營造業法第三十五條第三款）

查核及監督項目	查核結果	辦理情形	備註
(一) 放樣工程	<input type="radio"/> 合格 <input type="radio"/> 不合格	<input type="text"/>	<input type="text"/>
(二) 地質改良工程	<input type="radio"/> 合格 <input type="radio"/> 不合格	<input type="text"/>	<input type="text"/>
(三) 假設工程（含施工架）	<input type="radio"/> 合格 <input type="radio"/> 不合格	<input type="text"/>	<input type="text"/>
(四) 基礎工程	<input type="radio"/> 合格 <input type="radio"/> 不合格	<input type="text"/>	<input type="text"/>
(五) 模板工程	<input type="radio"/> 合格 <input type="radio"/> 不合格	<input type="text"/>	<input type="text"/>

建築物施工日誌另外填寫，資料在回傳至申請項目



各類執照申請

施工相關業務申請

室內裝修申請

違建線上通報

縣市相關參數設定

系統首頁 / 施工相關業務

建築物施工日誌

開工申請

開工展期申請

建築工程勘驗申請

竣工展期申請

變更起造人申請

變更監造人申請

變更承造人申請

建築物施工日誌

功能編號 : blsb06m

工程名稱

承攬廠商名稱

核定工期

 天

工期展延天數

 天

開工日期



~



開工日期



~



執行查詢

清除條件

+ 新增施工日誌

每頁筆數 10筆 ▾ [第一頁] [下一頁] [最末頁] 跳至第 1 頁 目前 第 1 頁 / 共 0 頁 / 共 0 筆

序號

功能

工程名稱

承攬廠商名稱

核定工期

工期展延天數

開工日期

完工日期

能夠檢視勘驗歷程

- 快速跳頁
- 建築工程勘驗
- 施工計畫書
- 工程必須勘驗部分申報表(B14-2)
- 施工中營造業專任工程人員督察紀錄表(B14-5)
- 相關報表列印
- 文件圖書電子檔上傳
- 檢視及送件
- 勘驗歷程

← 返回清單

工程勘驗申報基本資料

功能編號：blsb03A

案件主管機關 臺南市政府 ▾

案件序號 111B30000366

案件狀態 尚未送件 ▾

申報勘驗歷程

每頁筆數 10筆 ▾ [第一頁] [最末頁] 跳至第 1 頁 目前 第 1 頁 / 共 1 頁 / 共 1 筆

序號	棟別	勘驗種類	勘驗日期	勘驗項目
1		地上2樓頂版勘驗	111/05/09	一般勘驗

← 返回清單


開工展期申請
竣工展期申請

資料帶入後依項目填寫

每個欄位都要填寫

系統首頁 / 施工相關業務申請 / 開工展期申請

- < 快速跳頁
- 開工展期
- 相關報表列印
- 文件圖書電子檔上傳
- 檢視及送件

 開工展期申報書列印

 儲存

 返回清單

開工展期申請基本資料

功能編號：blsb021

* 案件主管機關 案件序號 案件狀態

建照(雜項)執照

* 原執照號碼 年 字第 號

身分證字號/統一
編號

* 領照日期

* 原預定開工日期

申請展期理由

* 原因

* 展期開工日期



每個欄位都要填寫

系統首頁 / 施工相關業務申請 / 竣工展期申請

- 快速跳頁
- 竣工展期
- 相關報表列印
- 文件圖書電子檔上傳
- 檢視及送件

竣工展期申請書列印

儲存

返回清單

竣工展期申請基本資料

功能編號 : blsb041

* 案件主管機關	臺南市政府	案件序號	111B40004	案件狀態	尚未送件
* 原執照號碼	110 年 建照 字第 號	身分證字號/統一編號			

建造(雜項)執照

* 發照日期	110/06/08	* 領照日期	110/06/09
* 開工日期	110/06/24	* 原核准竣工日期	111/12/23

申請展期理由

展期次數	第 次	展期後竣工日	112/12/23
備註			

變更起、承、監
資料帶入後依項目填寫

變更後資料 - 可直接修改帶入資料

如果要刪除起造人，把資料清空後存檔即可

變更後 清空			
* 起造人姓名	<input type="text"/> <input type="checkbox"/> 代表人	* 身分證字號/統一編號	<input type="text"/>
法定代理人	<input type="text"/>	法定代理人身分證字號	<input type="text"/>
出生日期	<input type="text"/> / <input type="text"/> / <input type="text"/>	行動電話	<input type="text"/>
		電話號碼	(<input type="text"/>) <input type="text"/> 分機 <input type="text"/>
戶籍地址	【行政區】 6碼郵遞 <input type="text"/> - <input type="text"/> - <input type="text"/> 村里鄰 <input type="text"/> 路街 <input type="text"/> 段		
同通訊地址	【巷弄號樓】 文字 <input type="text"/> 數字 <input type="text"/> 巷 <input type="text"/> 弄 <input type="text"/> 街 <input type="text"/> 號 - <input type="text"/> 之號 號之 <input type="text"/> 號之 <input type="text"/> 樓 樓之 <input type="text"/> 樓之 <input type="text"/> 室		
	【備註】 <input type="text"/>		
	【完整地址】 <input type="text"/>		
通訊地址	【行政區】 6碼郵遞 <input type="text"/> - <input type="text"/> - <input type="text"/> 村里鄰 <input type="text"/> 路街 <input type="text"/> 段		
同戶籍地址	【巷弄號樓】 文字 <input type="text"/> 數字 <input type="text"/> 巷 <input type="text"/> 弄 <input type="text"/> 街 <input type="text"/> 號 - <input type="text"/> 之號 號之 <input type="text"/> 號之 <input type="text"/> 樓 樓之 <input type="text"/> 樓之 <input type="text"/> 室		
	【備註】 <input type="text"/>		
	【完整地址】 <input type="text"/>		
傳真	<input type="text"/>	E-mail	<input type="text"/>

每頁筆數 10筆 [第一頁] [第二頁] [第三頁] [第四頁] [第五頁] [第六頁] [第七頁] [第八頁] [第九頁] [第十頁] [共 10 頁] [共 10 頁]

變更起造人、監造人、承造人之需填寫資料

< 快速跳頁
基本資料
變更起造人資料
土地使用權同意書
使用共同壁協議書
申請書列印
文件圖書電子檔上傳
檢視及送件

< 快速跳頁
基本資料
變更監造人資料
申請書列印
文件圖書電子檔上傳
檢視及送件

< 快速跳頁
基本資料
變更承造人資料
申請書列印
文件圖書電子檔上傳
檢視及送件

有問題填寫GOOGLE表單，
請留姓名與聯絡電話，
能夠較快與您聯繫

<https://forms.gle/4UH4JhjmUXUrTdJ17>

或與承辦人員 蔡小姐 聯絡
06-6322231#6390



可加入LINE社群

