

統計應用分析報告

臺南市將軍區 112 年度

人口統計暨性別分析



臺南市將軍區公所會計室編印

中華民國 113 年 6 月

摘要

本篇分析主要針對臺南市將軍區112年度人口統計結果加以分析，探討本區108年至112年間人口、年齡、婚姻、教育情況。

一、人口分布

(一)民國112年底本區總人口數18,255人，占臺南市總人口1,859,946之比例為1%。以近五年總人口數觀之，相較民國108年人口數由19,353人，減少1,098人。

(二)108年底性比例103.48，至112年底增為104.03，性比例增加0.55，顯示每百名女性人口對應之男性人口增加0.55人。

二、年齡分析

幼年人口由民國108年占人口總數7.07%，至民國112年底止遞減為6.39%，青壯年人口由民國108年占人口總數71.13%，至民國112年底止遞減為68.60%，老年人口由民國108年占人口總數21.80%，至民國112年底止遞增為25.01%。

三、結婚狀況

離婚人口占本區人口的比率，民國108年底為8.73%，到民國112年底時已增為9.63%。

四、教育程度

本區自108年截至112年底教育程度人口結構為以高中職學歷歷年皆占受教育總人口數比率最高，108年底高中(職)程度者5,288人，占15歲以上人口比率為29.40%，至112年底高中(職)程度者5,246人，占15歲以上人口比率為30.70%。

目錄

壹、前言	1
貳、現況描述	2
一、人口概況	2
二、年齡分析	5
三、結婚狀況	7
四、教育程度	8
參、結論	9
肆、參考資料	11

壹、前言

人口乃組成國家之基本要素，從一國人口的數量、結構、特性及分布之情形，即可瞭解該國經濟、社會、文化發展脈絡，進而評估地區蘊藏的潛能及未來發展之潛力，故穩定的人口結構更是各國所要追求的目標之一。

惟近年人口逐漸邁向少子化與高齡化，唯有與時並進，順應人口變化方能制定最適當之政策。故茲編撰人口統計分析，並就將軍區內 108 年至 112 年間現住人口統計資料，特就本區歷年人口、年齡、婚姻、教育等相關資料，以文字敘述輔以圖表的方式呈現，以期能供相關政策制訂及規劃之參考。

臺南市將軍區位於臺南市西側，嘉南平原西南，為一濱海鄉村。東鄰學甲區、佳里區，南接七股區，西瀕台灣海峽與澎湖群島對望，北隔將軍溪連北門區，地形為一長方形，東西長約 8.7 公里。南北寬約 5.9 公里，總面積約為 43 平方公里。村落散集疏密不等，依其自然條件，劃分為長榮、玉山、廣山、長沙、平沙、鯤鯨、鯤溟、西甲、忠嘉、苓仔寮、巷埔、將軍等十二里。

貳、現況描述

一、人口概況

(一)人口分布

民國 112 年底本區總人口數 18,255 人，占臺南市總人口 1,859,946 之比例為 1%。以近五年總人口數觀之，相較民國 108 年人口數由 19,353 人，減少 1,098 人，顯示本區人口總數呈現逐漸減少的狀態(詳圖 1)。

各里人口中以忠嘉里 2,656 人最多，占全區人口數之 14.55%，其次為西甲里 2,520 人，占 13.80%；廣山里 608 人最少，占 3.33%。與 111 年底相較下，各里人口皆減少，其中人口減幅度最大者為鯤溟里，增減率為-4.08%(詳表 1)。

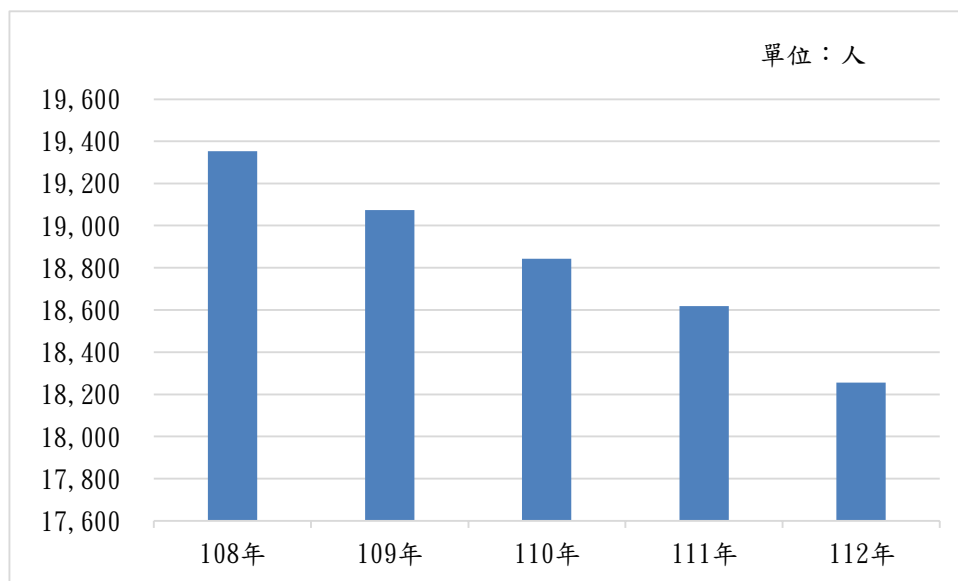


圖 1 臺南市將軍區歷年人口數

表 1 臺南市將軍區各里人口數

單位：人

里別	108 年底	109 年底	110 年底	111 年底	112 年底	112 年底 較 111 年底 增加率
總計	19,353	19,073	18,843	18,618	18,255	-1.95%
長榮里	1,262	1,277	1,273	1,266	1,239	-2.13%
玉山里	906	883	869	883	854	-3.28%
廣山里	670	664	653	627	608	-3.03%
長沙里	1,484	1,452	1,434	1,407	1,380	-1.92%
平沙里	1,286	1,281	1,254	1,227	1,192	-2.85%
鯤鯨里	2,068	2,023	1,993	1,970	1,942	-1.42%
鯤溟里	1,025	1,010	1,060	1,055	1,012	-4.08%
巷埔里	1,308	1,291	1,251	1,230	1,192	-3.09%
西甲里	2,677	2,652	2,608	2,552	2,520	-1.25%
忠嘉里	2,747	2,692	2,677	2,674	2,656	-0.67%
苓仔寮里	2,184	2,168	2,151	2,142	2,103	-1.82%
將軍里	1,736	1,680	1,620	1,585	1,557	-1.77%

(二)性別分析

性比例表示男性人口對女性人口之比例，即每 100 位女性人數對應之男性人數，本區 112 年底總人口數 18,255 人，其中男性有 9,308 人，占 50.99%，女性有 8,947 人，占 49.01%(詳圖 2)；以最近五年的資料觀察，皆是男性人口數大於女性人口數，藉由性比例計算，108 年底性比例 103.48，至 112 年底增為 104.03，性比例增加 0.55，顯示每百名女性人口對應之男性人口增加 0.55 人(詳圖 3)。這五年來本區總人口數逐漸下降，人口呈現負成長，自 108 年至 112 年間，男性人口數減少 5.43%，女性人口數減少 5.93%，男性人口數減少的幅度小於女性人口數。

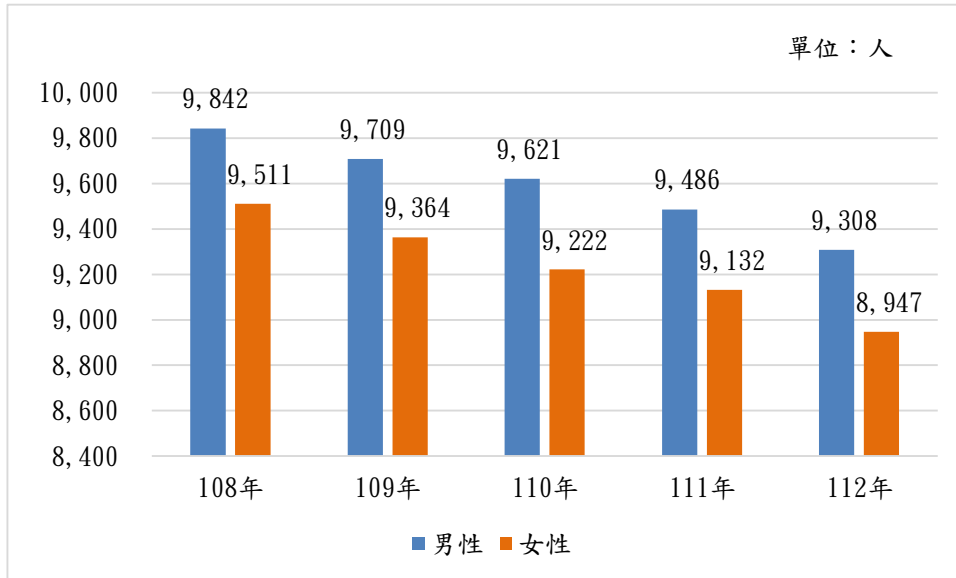


圖 2 臺南市將軍區男女人口數

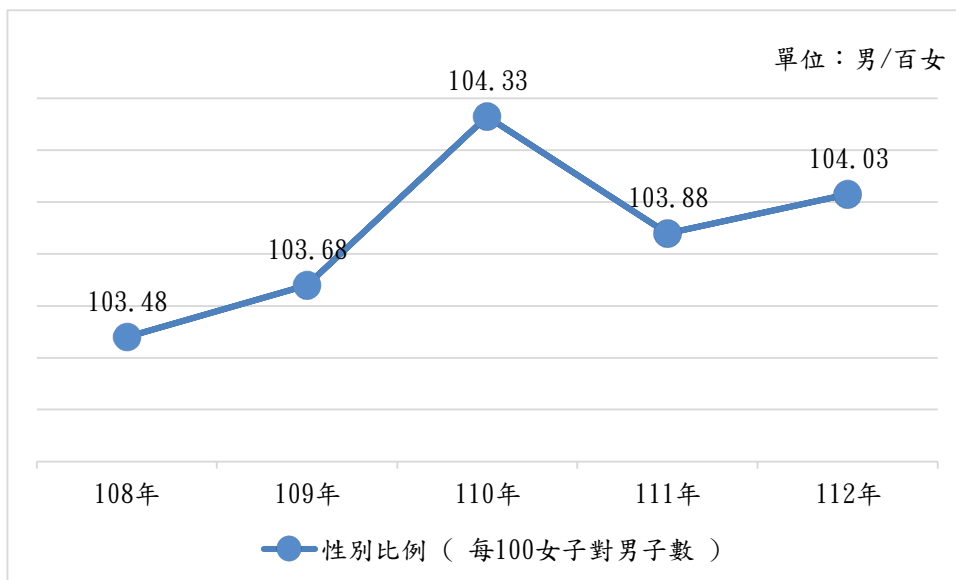


圖 3 臺南市將軍區人口性別比例

二、年齡分析

人口年齡分配的結構分為幼年人口（0歲~14歲）、青壯年人口（15歲~64歲）及老年人口（65歲以上）3個年齡層。

本區人口至民國112年底止，幼年人口為1,166人，占總人口數6.39%，青壯年人口為12,524人，占總人口數68.60%，老年人口為4,565人，占總人口數25.01%（詳圖4）。

其次，就人口比率變化分析，幼年人口由民國108年占人口總數7.07%，至民國112年底止遞減為6.39%，青壯年人口由民國108年占人口總數71.13%，至民國112年底止遞減為68.60%，老年人口由民國108年占人口總數21.80%，至民國112年底止遞增為25.01%。由以上分析顯示，本區幼年人口呈遞減現象，青壯年人口呈遞減情況，而老年人口則呈現遞增情形（詳表2）。

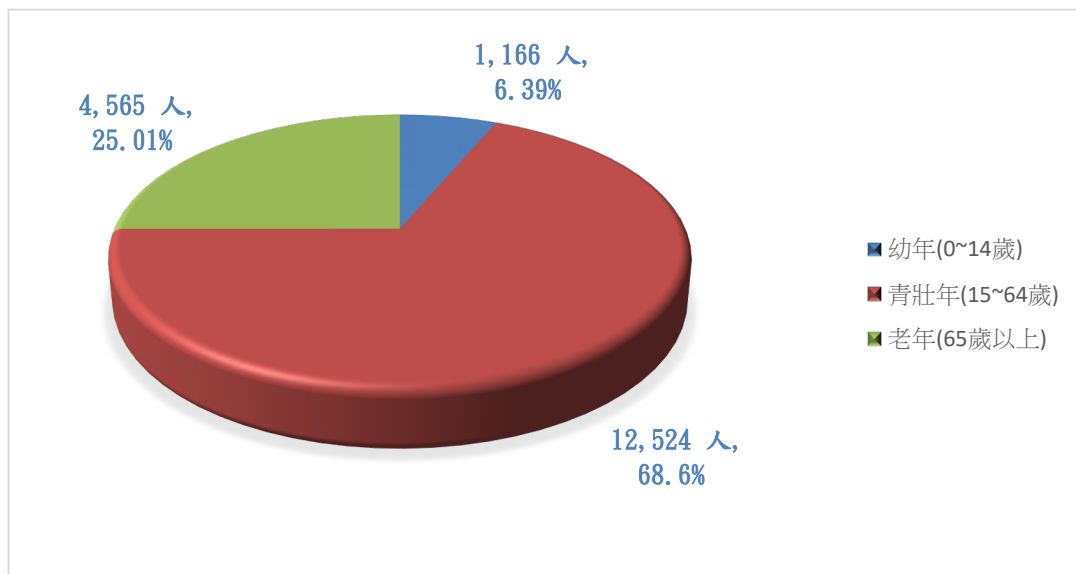


圖4 臺南市將軍區112年底人口年齡狀況

表 2 臺南市將軍區近年人口年齡結構

年底別	總人口數	幼年(0~14 歲)		青壯年(15~64 歲)		老年(65 歲以上)	
		人數	%	人數	%	人數	%
108	19,353	1,368	7.07	13,766	71.13	4,219	21.80
109	19,073	1,264	6.63	13,512	70.84	4,297	22.53
110	18,843	1,249	6.63	13,191	70.00	4,403	23.37
111	18,618	1,215	6.53	12,907	69.32	4,496	24.15
112	18,255	1,166	6.39	12,524	68.60	4,565	25.01

三、結婚狀況

112 年底本區人口共 18,255 人，未婚者有 6,399 人，占本區總人口數的 35.05%，已婚有配偶者 8,229 人，占 45.08%，離婚者有 1,758 人，占 9.63%，喪偶者有 1,869 人，占 10.24%（詳圖 5）。由於社會觀念的開放，大眾對於婚姻的看法與以往有著顯著的不同，社會對於婚姻能以較正面的觀念去看待，就離婚人口占本區人口的比率觀察，民國 108 年底為 8.73%，到民國 112 年底時已增為 9.63%（詳表 3）。

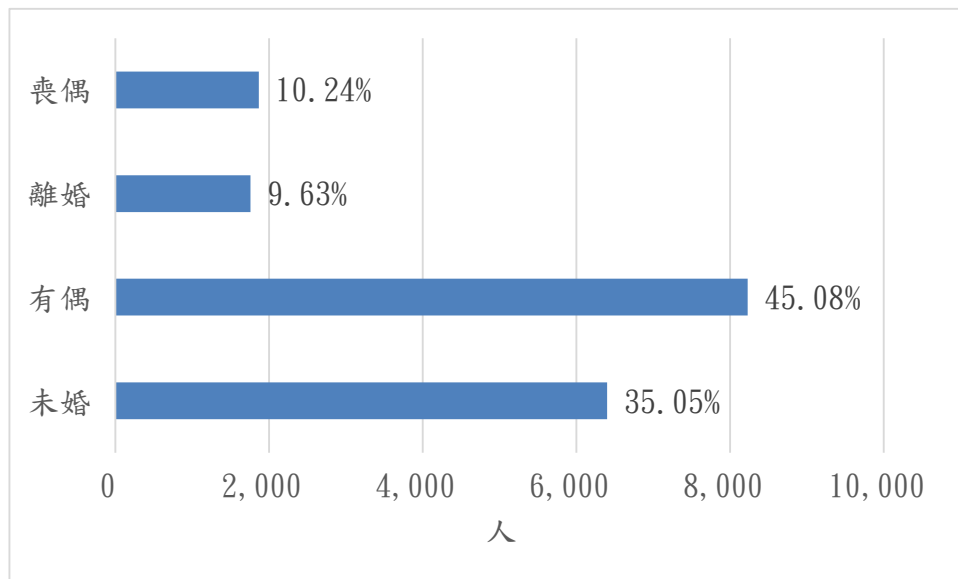


圖 5 臺南市將軍區 112 年底人口婚姻狀況

表 3 臺南市將軍區近年人口婚姻概況

年底	總計	未婚		有偶		離婚		喪偶	
		人	%	人	%	人	%	人	%
108	19,353	6,875	35.52%	8,864	45.80%	1,689	8.73%	1,925	9.95%
109	19,073	6,724	35.25%	8,701	45.62%	1,722	9.03%	1,926	10.10%
110	18,843	6,638	35.23%	8,593	45.60%	1,725	9.16%	1,887	10.01%
111	18,618	6,544	35.15%	8,424	45.25%	1,764	9.47%	1,886	10.13%
112	18,255	6,399	35.05%	8,229	45.08%	1,758	9.63%	1,869	10.24%

四、教育程度

教育程度之高低為評估人口素質一項重要的指標，亦反映該社會之文化水準。

112 年底本區 15 歲以上人口為 17,089 人，具有碩士畢以上教育程度者 385 人，占 15 歲以上人口比率為 2.25%；大學教育程度者 2,635 人，占 15 歲以上人口比率為 15.42%；專科教育程度者 932 人，占 15 歲以上人口比率為 5.45%；高中(職)程度者 5,246 人，占 15 歲以上人口比率為 30.70%；國中程度者 3,979 人，占 15 歲以上人口比率為 23.29%；國小畢以下程度者 3,912 人，占 15 歲以上人口比率為 22.89%。（詳表 4）。

本區自 108 年截至 112 年底教育程度人口結構為：高中職學歷歷年皆占受教育總人口數比率最高；碩士畢以上、大學及專科學歷占受教育總人口數比率逐年上升；國中、國小畢以下學歷占受教育總人口數比率逐年下降。上述資料顯示本區受高等教育人口逐年增加，本區人口素質不斷提升中。

表 4 臺南市將軍區近年人口教育程度結構表

年底	總計	碩士畢以上		大學		專科		高中職		國中		國小畢以下	
		人數	%	人數	%	人數	%	人數	%	人數	%	人數	%
108	17,985	361	2.01%	2,429	13.50%	935	5.20%	5,288	29.40%	4,219	23.46%	4,753	26.43%
109	17,809	370	2.08%	2,492	13.99%	934	5.24%	5,297	29.74%	4,176	23.45%	4,540	25.50%
110	17,594	377	2.14%	2,556	14.53%	942	5.35%	5,283	30.03%	4,105	23.33%	4,331	24.62%
111	17,403	393	2.26%	2,604	14.96%	929	5.34%	5,274	30.30%	4,070	23.39%	4,133	23.75%
112	17,089	385	2.25%	2,635	15.42%	932	5.45%	5,246	30.70%	3,979	23.29%	3,912	22.89%

參、結論

一、老年人口比例逐年提升

根據世界衛生組織定義，65 歲以上老年人口占總人口比率達到 7% 時稱為「高齡化社會」，達到 14% 是「高齡社會」，若達 20% 則稱為「超高齡社會」，本區在少子化及高齡化的雙重衝擊之下，112 年底老年人口為 4,565 人，占總人口數 25.01%，邁入超高齡社會。

為因應超高齡社會所帶來的人口老化、老人安養等議題，政府部門須以更積極之作為，加速政策的推動及法規的制定，強化國人人口老化意識，使老人的生活品質得到更完善、更好的照顧，建立完善的社會福利、醫療、長照服務體系及居家照護，方能因應超高齡化社會。

隨著將軍區近年來呈現青壯年人口外流嚴重的地區，社區高齡化以及國人平均壽命逐年延長，也延伸出許多例如詐騙、疾病、生理、心理狀態等問題陸續發生在高齡族群身上，從生理、心理和社會三個層面提供社區延緩失能之預防照護的需求也日益增加，自 110 年度起辦理長照替代役「點亮長照從役開始」長照公益服務實施計畫，為將軍社區長輩帶來具活潑、熱情、創意展現的活動課程。此次我們將承先啟後繼續為社區注入替代役青年新活力，期盼透過健康、生動、有趣的活動及課程與社區長者交流及互動，促進長者願意從家中進入到社區踴躍參與各項健康促進活動，落實在地老化及增進人際關係互動能力，並秉著「終身學習」精神，鼓勵長者「活到老、學到老」，增進自我成長，豐富長者的老年生活。

二、少子化的衝擊

本區幼年人口由民國 108 年 1,368 人，至民國 112 年底止遞減為 1,166 人，面臨少子化衝擊，政府部門須倡導適齡婚育，建構完整之托育、兒童教育與照顧服務體系等政策，以提升生育率，緩和人口高齡化速度。

三、勞動人口逐年遞減

本區青壯年人口由民國 108 年 13,766 人，至民國 112 年底止遞減為 12,524 人，勞動人口逐年遞減，政府部門須打造合宜勞動環境與條件，保障勞動者就業安全與權益，強化中高齡及高齡者以及二度就業者就業能力，創造兩性平權的職場環境並促進中高齡者社會參與，以減緩勞動人口不足。

四、離婚人口增加

本區人口逐年減少，惟離婚人口卻不斷增加，政府部門宜強化家庭教育與性別平權，落實婚姻教育及諮商服務，協助婚姻關係經營與理性溝通，並建構整合性家庭經濟支持政策，與社會福利與就業服務體系之銜接，提供因離婚可能衍生的家庭經濟問題與就業條件相對不利之家庭支持與服務，協助其自立脫貧，改善家庭生活與經濟處境。

五、受高等教育人口比重逐年增加

本區區民教育程度日漸提高，受高等教育人口比率正逐年增加。足見在教育普及多元化教育政策推展下，讓更多的區民能受更深的教育，對於人力素質的提升有相當大的助益，另亦提供本區優質勞動人力及經濟發展的重要基礎。

肆、參考資料

一、臺南市統計年報

二、臺南市將軍區公所統計年報

三、臺南市學甲戶政事務所將軍區人口統計資料