

# 臺南市山上區 112 年度獨居老人人口 統計分析暨性別分析



臺南市山上區公所

中華民國 113 年 6 月

## 摘 要

臺南市山上區民國 112 年底總人口數為 7,018 人，較 111 年底 6,976 人增加 42 人(增加 0.60%)，其中男性增加 12 人(增加 0.33%)，女性增加 30 人(增加 0.91%)。

臺南市山上區民國 112 年底老年人口數為 1,628 人，14 歲以下幼年口數為 572 人，老化指數(係 65 歲以上人口占 14 歲人口之比例)為 284.62，平均 1 位青壯年人口就要扶養 3 位老年人口，另較 111 年底 1,590 人增加 38 人(增加 2.40%)，其中男性增加 29 人(增加 3.81%)，女性增加 9 人(增加 1.09%)。

臺南市山上區民國 112 年底獨居老人人口數為 35 人，較 111 年底 33 人增加 2 人(增加 6.06%)，其中男性增加 3 人(增加 13.04%)，女性減少 1 人(減少 10%)。

臺南市山上區民國 112 年底獨居老人人口數為 35 人，其中一般戶為 16 人(占 45.71%)，具備福利身分之一(低)收入戶為 19 人(占 54.29%)，無榮民身分之一獨居老人。另就危機分級，一般戶 16 人(男性 11 人、女性 5 人)為低危機級別，具備福利身分之一(低)收入戶 19 人中，除男性 2 人為中危機級別，餘 17 人(男性 13 人、女性 4 人)均為低危機級別。

## 目 錄

壹、前言	1
貳、現況描述	
一、人口結構概況	3
二、獨居老人人數及性別分析	5
三、獨居老人福利比例	8
四、獨居老人危機分級	11
參、結論及建議	11

## 壹、前言

依據聯合國世界衛生組織（WHO）指出65歲以上老年人口占總人口比率達到7%時稱為「高齡化社會」，達到14%是「高齡社會」，若達到20%稱為「超高齡社會」，我國至112年底65歲以上老年人口占總人口比率達到18.35%，我國早到107年底正式邁入高齡社會，107年底至112年底呈現逐年上升趨勢。另臺南市至112年底老年人口比率達18.77%，107年底至112年底亦為逐年上升趨勢，另臺南市的老年人口比率在全國之上，而山上區早在105年底已達20.21%，正式邁入超高齡社會且逐年攀升，至112年底老年人口比率已達到23.20%，山上區的老年人口比率在臺南市平均之上。山上區總人口數雖逐年減少，惟老年人口不減反增，除各種資源的分配、政策的擬定及實質協助等外，獨居老人關懷協助的議題值得關注，如何使獨居老人的生活品質得到更完善、友善的醫療環境等，是目前應該重視的議題。

臺南市獨居老人定義如下：

凡年滿 65 歲以上，實際居住本市且非居住於機構，經評估並符合以下任一獨居老人定義者：

- (一) 有單獨居住之事實，且無直系血親卑親屬居住本市者。
- (二) 有配偶或其他同住者，符合下列狀況，且無直系血親卑親屬

居住本市者，列入獨居人口：

1. 同住者均缺乏生活自理能力或均無照顧能力。

2. 同住者均 65 歲以上之老人。

(三) 其他經社會局或各區公所訪視評估需列冊關懷之老人。

為更了解臺南市山上區獨居老人之結構，本篇分析針對臺南市山上區民國 106 至 112 年底老年人口及獨居老人人口數加以分析，藉以瞭解獨居老人人口現況及趨勢，以提供相關單位擬訂政策之參考。

## 貳、現況描述

### 一、人口結構概況

臺南市山上區民國 112 年底總人口數為 7,018 人，較 111 年底 6,976 人增加 42 人，增加 0.60%，另較 106 年底 7,314 人減少 296 人，減少 4.05%，自縣市合併後至 111 年底區人口數持續減少，自 112 年底反轉為升，惟男性人口數仍高於女性人口數。(詳表 1)

表 1 臺南市山上區人口數統計表

單位：人

年度	人口數合計	男	女	男女差異
106 年	7,314	3,816	3,498	318
107 年	7,317	3,813	3,504	309
108 年	7,199	3,774	3,425	349
109 年	7,128	3,757	3,371	386
110 年	6,996	3,684	3,312	372
111 年	6,976	3,682	3,294	388
112 年	7,018	3,694	3,324	370

資料來源：臺南市新化戶政事務所山上辦事處

臺南市山上區現住人口之年齡結構中，其中 65 歲以上老年人口數，從民國 106 年底的 1,504 人，占總人口數之 20.56%，逐年遞增至民國 112 年底的 1,628 人，占總人口之 23.20%，增加 2.64 個百分點；比較同期臺南市全區老年人口比例，從民國 106 年底的 14.38%，亦逐年遞增至民國 112 年底的 18.77%，增加 4.39 個百分點。顯示山上區的老年人口比例高於臺南市全區，惟比例增加的速度較臺南市全區和緩。

臺南市山上區民國 112 年底老年人口數為 1,628 人，14 歲以下幼年人口數為 572 人，老化指數(係 65 歲以上人口占 14 歲人口之比例)為 284.62，平均 1 位青壯年人口就要扶養 3 位老年人口。

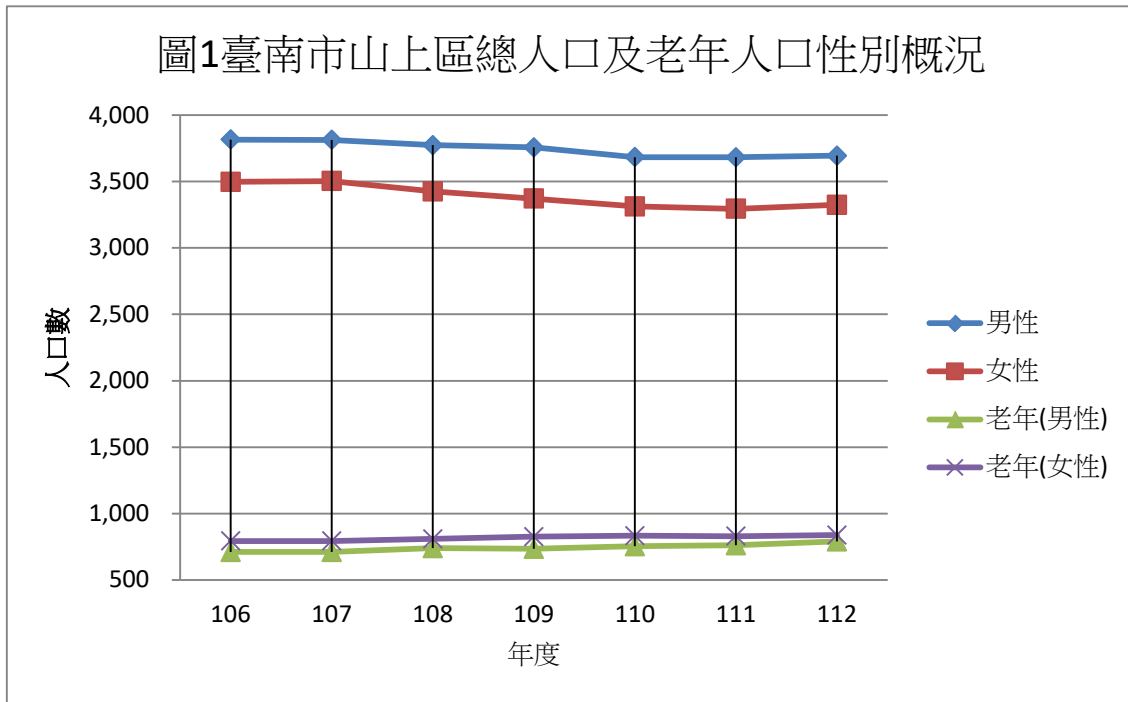
另若以性別觀察臺南市山上區老年人口數，民國 112 年底男性老年人口數為 790 人、女性則為 838 人，自民國 106 至 112 年底女性老年人口數均高於男性，與總人口數男女人口數分佈相反。(詳表 2、圖 1)

表 2 臺南市山上區現住人口之年齡分配

單位：人；%

年月底別	合 計	年齡結構						臺南市 65 歲以上人口比例 (%)
		0~14 歲	%	15~64 歲	%	65 歲以上	%	
106 年	7,314	616	8.42	5,194	71.01	1,504	20.56	14.38
107 年	7,317	601	8.21	5,212	71.23	1,504	20.55	15.04
108 年	7,199	558	7.75	5,093	70.75	1,548	21.50	15.73
109 年	7,128	548	7.69	5,019	70.41	1,561	20.90	16.50
110 年	6,996	544	7.78	4,865	69.54	1,587	22.68	17.30
111 年	6,976	550	7.88	4,836	69.32	1,590	22.79	18.03
112 年	7,018	572	8.15	4,818	68.65	1,628	23.20	18.77

資料來源：臺南市政府民政局、臺南市新化戶政事務所山上辦事處



資料來源：臺南市政府民政局、臺南市新化戶政事務所山上辦事處

## 二、獨居老人人數及性別分析

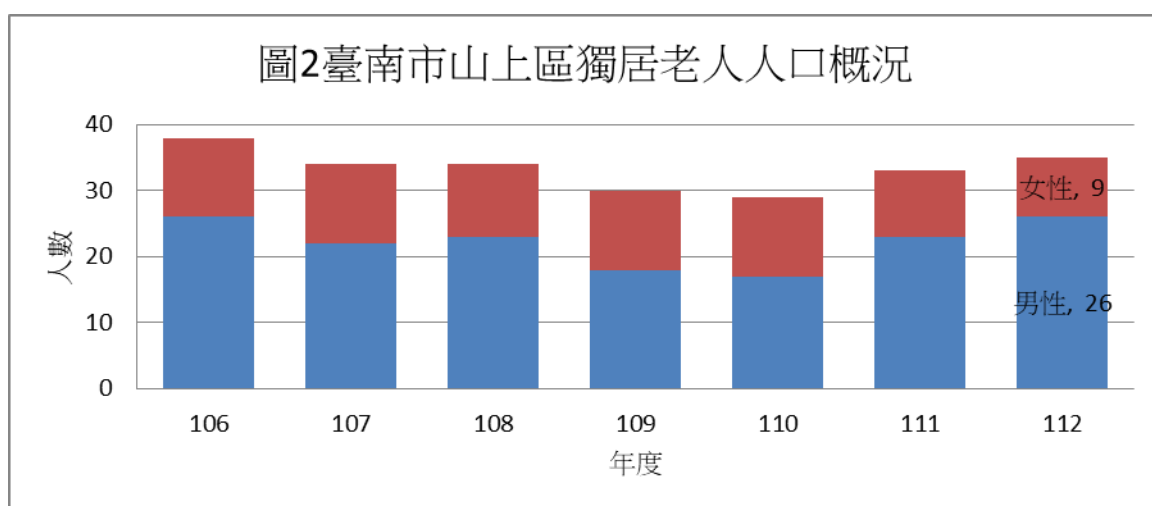
臺南市山上區民國 112 年底獨居老人人口數為 35 人，較 111 年底 33 人增加 2 人(或 6.06%)，其中以南洲里 8 人為最多，而以豐德里 1 人最低，綜觀近年山上區獨居老人人口數增減情形，自民國 106 至 112 年底，呈現下降後上升趨勢。

又觀察臺南市山上區獨居老人人口比例(係獨居老人人口數占 65 歲以上人口數之比例)，民國 106 年底為 2.53%，逐年減少至 110 年底為 1.83%，至 112 年底則微幅增加為 2.15%，另本區各里民國 112 年底比例，以平陽里為 3.77%最多，而以豐德里為 1.16%最少。



再從性別觀之，民國 112 年底臺南市山上區獨居老人性比例(係男性獨居老人人口數占女性獨居老人人口數之比例)為 288，與總老人人口數性比例為 94.27，呈反向變動，顯示男性獨居老人人口數多於女性獨居老人人口數，且自 106 年度以來，均以男性獨居老人較多。本區民國 112 年底多數里獨居老人人口數中，除豐德里均為女性外，其餘六里均以男性獨居老人較多。

另依男、女性獨居老人人口比例所示，山上區民國 112 年底男性獨居老人人口比例(係男性獨居老人人口數占 65 歲以上男性人口數之比例)為 3.29，大於女性獨居老人人口比例之 1.07，並自民國 106 至 112 年底，男性比例均遠大於女性比例。(詳圖 2、表 3、表 4)



資料來源：臺南市新化戶政事務所山上辦事處、臺南市山上區公所社會及行政課

表 3 臺南市山上區獨居老人人口比例-按里別分  
112 年底

里別	65 歲以上 人口數	獨居老人人數			獨居老人人 口比例(%)
		總計	男性	女性	
明和里	442	7	4	3	1.58
南洲里	419	8	7	1	1.91
山上里	220	7	6	1	3.18
新莊里	184	5	4	1	2.72
玉峯里	171	3	2	1	1.75
平陽里	106	4	3	1	3.77
豐德里	86	1	0	1	1.16

資料來源：臺南市新化戶政事務所山上辦事處、臺南市山上區公所社會及行政課

表 4 臺南市山上區獨居老人人口比例

單位：人；%

年月底 別	65 歲以上人口數			獨居老人人數			獨居老人人口比例(%)		
	計	男	女	計	男	女	計	男	女
106 年	1,504	710	794	38	26	12	2.53	3.66	1.51
107 年	1,504	710	794	34	22	12	2.26	3.10	1.51
108 年	1,548	739	809	34	23	11	2.20	3.11	1.36
109 年	1,561	735	826	30	18	12	1.92	2.45	1.45
110 年	1,587	754	833	29	17	12	1.83	2.25	1.44
111 年	1,590	761	829	33	23	10	2.08	3.02	1.21
112 年	1,628	790	838	35	26	9	2.15	3.29	1.07

資料來源：臺南市新化戶政事務所山上辦事處、臺南市山上區公所社會及行政課

### 三、獨居老人福利比例

臺南市山上區民國 112 年底獨居老人人口數為 35 人，若再以福利身分別區分，則可分為一般戶或榮民(不具福利身分)、中(低)收入戶(具福利身分)，其中一般戶為 16 人，占全部獨居老人人口數之 45.71%，另具備福利身分之中(低)收入戶為 19 人，占全部獨居老人人口數之 54.29%，另無榮民身分之獨居老人。

臺南市山上區民國 112 年底各里獨居老人人口中，一般戶部分除豐德里無人數外，其餘六里人數相當，另中(低)收入戶部分，以明和里 6 人為最多，玉峯里及豐德里各 1 人為最少。

進一步觀之，一般戶身分之人口數自民國 106 至 112 年底均為相當，另中(低)收入戶民國 106 年底為 20 人，逐年減少至民國 110 年底為 11 人，民國 112 年底又遽增至 19 人。

另就民國 112 年底獨居老人福利別觀察男女比例，具一般戶身分之男性為 11 人，占全部一般戶人口數之 68.75%，女性則為 5 人，占全部一般戶人口數之 31.25%，另中(低)收入戶身分之男性為 15 人，占全部中(低)收入戶人口數之 78.95%，女性則為 4 人，占全部中(低)收入戶人口數之 21.05%。

依上述所示，臺南市山上區近年來獨居老人人口數中，具一般戶之人數多於具中(低)收入戶身分之人數，惟民國 111 年底則反轉，民

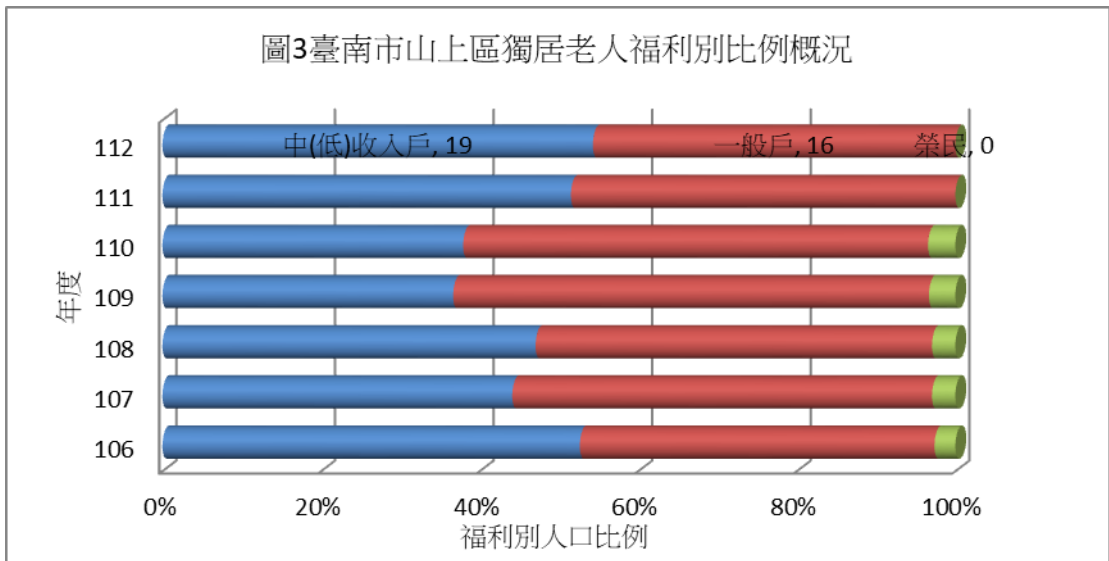
國 112 年底具中(低)收入戶身分之人數較一般戶之人數多 3 人；就性別觀之，具中(低)收入戶身分之男性人數遠高於女性人數，另具一般戶身分之女性人數高於男性人數，惟民國 111 年底則反轉，民國 112 年底其男性人數較女性人數多 6 人。(詳表 5、圖 3、圖 4、圖 5)

表 5 臺南市山上區獨居老人福利比例概況

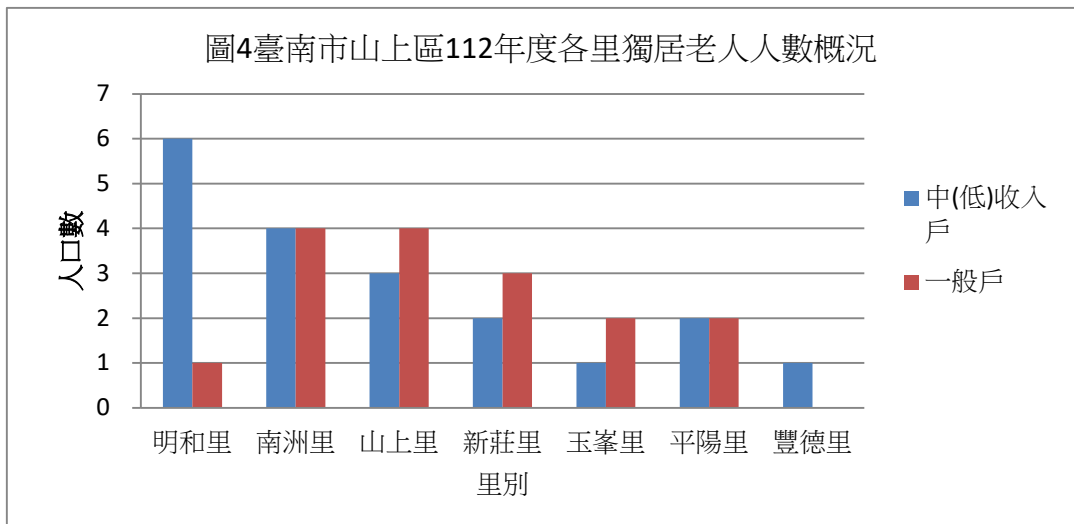
單位：人

年月底別	合計			中(低)收入			榮民			一般老人		
	計	男	女	計	男	女	計	男	女	計	男	女
106 年	38	26	12	20	19	1	1	1	-	17	6	11
107 年	34	22	12	15	14	1	1	1	-	18	7	11
108 年	34	23	11	16	15	1	1	1	-	17	7	10
109 年	30	18	12	11	10	1	1	1	-	18	7	11
110 年	29	17	12	11	9	2	1	1	-	17	7	10
111 年	33	23	10	17	13	4	-	-	-	16	10	6
112 年	35	26	9	19	15	4	-	-	-	16	11	5

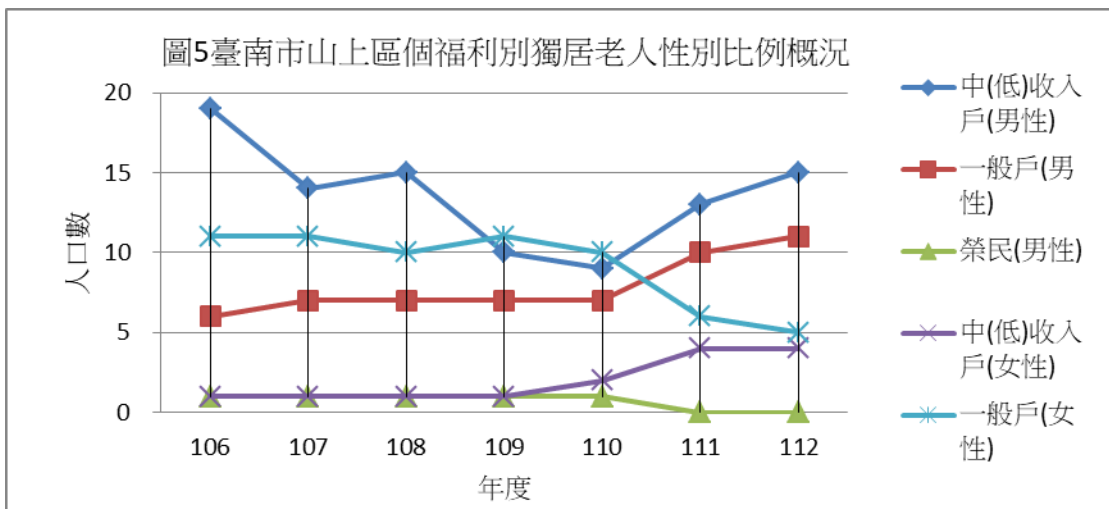
資料來源：臺南市山上區公所社會及行政課



資料來源：臺南市山上區公所社會及行政課



資料來源：臺南市山上區公所社會及行政課



資料來源：臺南市山上區公所社會及行政課

#### 四、獨居老人危機分級

為使獨居老人於社區內能獲得安全之生活環境與完善之社會支持照顧網絡，臺南市政府社會局訂定「臺南市政府獨居老人關懷服務計畫」，其中針對獨居老人本身狀況訂定人危機分級評估指標，分為高危機、中危機、低危機三個級別，並依不同級別實施不同之服務方式。

臺南市山上區民國 112 年底獨居老人人口數為 35 人，若再以福利身分別區分，其中一般戶為 16 人，另具備福利身之中(低)收入戶為 19 人。

其中一般戶 16 人(男性 11 人、女性 5 人)經評估均為低危機級別，另具備福利身之中(低)收入戶 19 人中，除男性 2 人經評估為中危機級別，餘 17 人(男性 13 人、女性 4 人) 經評估均為低危機級別。

#### 伍、結論及建議

由本文可知，臺南市山上區人口數近年來，從民國 111 年底至 112 年底，呈現反轉為升，惟 65 歲以上老年人口數及獨居老人人口數仍為增加之趨勢，又男性獨居老人人口比例遠高於女性，其生活現況與需求仍值得政府關切。

目前山上區公所採取電話問安、關懷訪視、送餐服務等方式關懷獨居老人，又透過危機分級評估提供不同方式之服務，也透過里鄰長、里幹事或社區關懷據點加以協助及關懷，另為區內弱勢長者提供愛心

物資等其他福利服務，從政府部門到民間團體，公私協力，無非是造福獨居老人或高齡長者一個健康安全的人生。

未來建議可再加強家戶訪視，帶來更多的陪伴，尤其男性長者有時礙於面子，不喜歡拓展人際關係也是獨居因素，因此建議亦加強獨居老人人際互動，鼓勵踏出家門參與政府或社區之活動。近來政府積極推動長照政策，建立以社區為基礎的長期照顧體系，將服務延伸銜接至出院準備服務等其他服務，政府部門在推動政策上，除有賴於在地之基層區公所或里辦公處配合推動，也需要民間助力推展，期能健全偏遠地區老人福利，讓長者都能獲得在地且妥適的照顧服務。