

統計應用分析報告

臺南市下營區教育程度統計分析

臺南市下營區公所

108年6月

目 錄

壹、前言	1
貳、教育程度現況與分析	2
參、結論	7

壹、前言

教育乃百年樹人之大計，攸關國家榮衰，更對社會、經濟、文化等均有深遠影響，我國現行學制主要分為幼兒教育、國民教育、高級中等教育及高等教育四個階段。

臺灣在民國 57 年開始實施九年國民教育，由六年延長為九年的教育措施，採免試、免學費及強迫入學，凡六歲至十五歲之我國國民皆應受國民教育。此措施的實施，提高臺灣人民教育水準，亦奠定 1970 年代臺灣經濟起飛。由於社會變遷與時代進步，並隨著臺灣社會與經濟發展，我國國民教育因應時勢從初等教育延長至高級中等教育，自 103 年起全面實施「十二年國民基本教育」，以提升中小學教育品質、成就每一個孩子、厚植國家競爭力。

本統計分析運用本區民眾教育程度統計資料，分以人口年齡別、男女性別、及各級教育類別，進行年齡別及性別之教育程度統計分析與比較，探討本區民眾受教育程度之情形。

貳、教育程度現況與分析

一、年齡分析

隨著教育制度的變革及教育普及化，國人識字率、就學率與升學率均持續上升，尤其具高等教育程度者更是大幅增加，以下就107年底戶籍登記資料年滿15歲以上人口教育程度加以分析：

107年底下營區人口數23,916人，15歲以上人口21,612人，占全區人口數90.37%。其中教育程度博士54人、碩士826人、大學4,582人、專科1,753人大專以上者合計7,215人占33.38%；高中(職)6,188人占28.63%為其次；國(初)中3,128人占14.47%；國小為4,462人占20.65%；自修18人占0.08%不識字601人占2.78%。

15-44歲大專以上程度5,560人為最多、國高中程度3,490人其次，國小以下程度76人最少；45-64歲以國高中程度4,925人居多數，大專以上程度1,378人其次，國小以下程度1,188人最少；65歲以上國小以下程度3,817人最多、國高中程度901人其次，大專以上程度277人最少。

全區15歲以上人口教育程度國小、自修及不識字人數隨年齡呈現遞增，大專以上學歷人數隨年齡呈現增加，顯示顯示近年來教育普及、國民教育程度提升。

表 1 臺南市下營區 15 歲以上人口數-年齡別

單位：人；%

年 齡	總 計	博 士	碩 士	大 學	專 科	高中(職)	國(初)中	國 小	自 修	不 識 字
15 ~ 19	1,108	-	-	259	9	764	74	2	-	-
20 ~ 24	1,486	2	62	1,001	118	296	7	-	-	-
25 ~ 29	1,507	7	170	1,009	53	256	9	2	-	1
30 ~ 34	1,644	8	177	823	141	447	37	9	-	2
35 ~ 39	1,772	10	134	575	259	672	86	36	-	-
40 ~ 44	1,609	12	102	307	322	654	188	24	-	-
45 ~ 49	1,546	4	64	182	267	668	331	27	-	3
50 ~ 54	1,912	3	58	174	181	776	623	93	-	4
55 ~ 59	2,179	1	24	98	131	722	851	339	2	11
60 ~ 64	1,854	1	15	65	110	515	439	689	1	19
65 歲以上	4,995	6	20	89	162	418	483	3,241	15	561
總計	21,612	54	826	4,582	1,753	6,188	3,128	4,462	18	601
比率		0.25%	3.82%	21.20%	8.11%	28.63%	14.47%	20.65%	0.08%	2.78%

資料來源：臺南市政府民政局

圖 1-1 臺南市下營區 15 歲以上人口教育程度

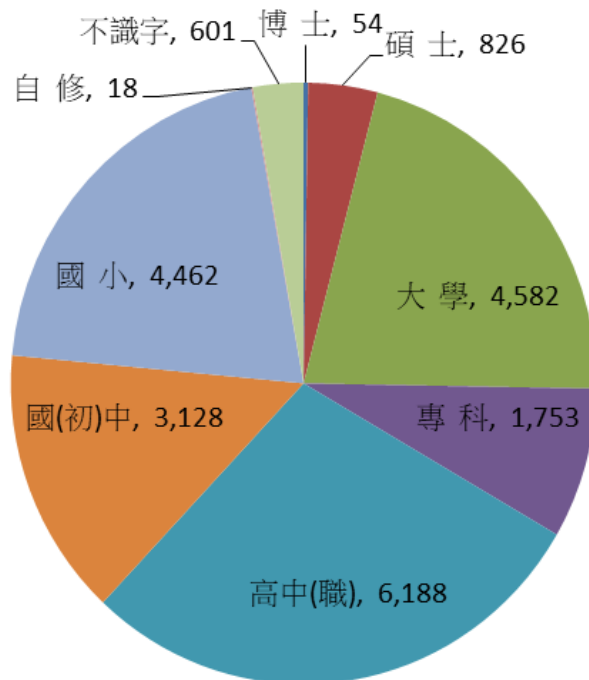
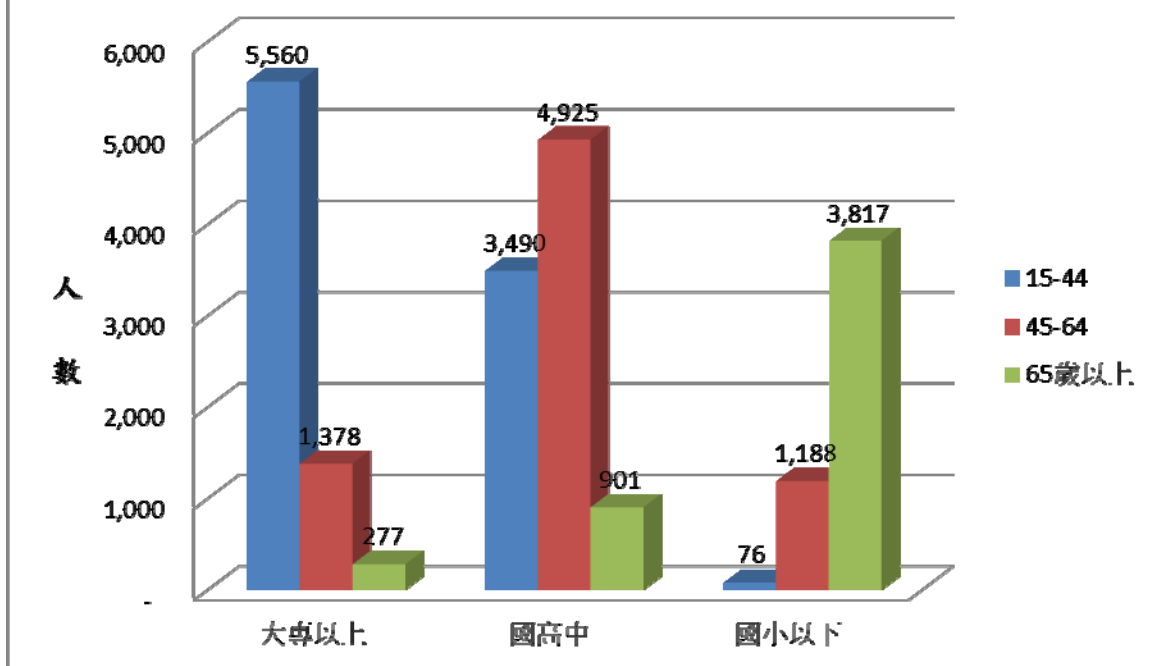


圖1-2 臺南市下營區教育程度-年齡別



二、性別分析

107年底下營區15歲以上人口數男生人數11,122人占51.46%，女生人數10,490人占48.54%，男生人數較女生人數多632人差異2.92%。

教育程度方面，大專以上程度男性占比55.61%，大於女性占比44.39%；中等教育程度男性占比56.82%，大於女性占比43.18%；國小以下程度男性占比35.76%，小於女性占比64.24%。國(初)中以上學歷，男性比率均大於女性，惟小學、自修、不識字，女性比率大於男性，男性平均教育程度明顯高於女性，

表 2 臺南市下營區 15 歲以上人口數教育程度-性別分析

單位：人；%

	15歲以上 人口數	博士	碩士	大學	專科	高中(職)	國(初)中	小學	自修	不識字
男	11,122	44	489	2,363	1,116	3,518	1,775	1,780	6	31
女	10,490	10	337	2,219	637	2,670	1,353	2,682	12	570
合計	21,612	54	826	4,582	1,753	6,188	3,128	4,462	18	601
男比率	51.46%	81.48%	59.20%	51.57%	63.66%	56.85%	56.75%	39.89%	33.33%	5.16%
女比率	48.54%	18.52%	40.80%	48.43%	36.34%	43.15%	43.25%	60.11%	66.67%	94.84%

資料來源：臺南市政府民政局

圖2-1 臺南市下營區15歲以上人口性別比率

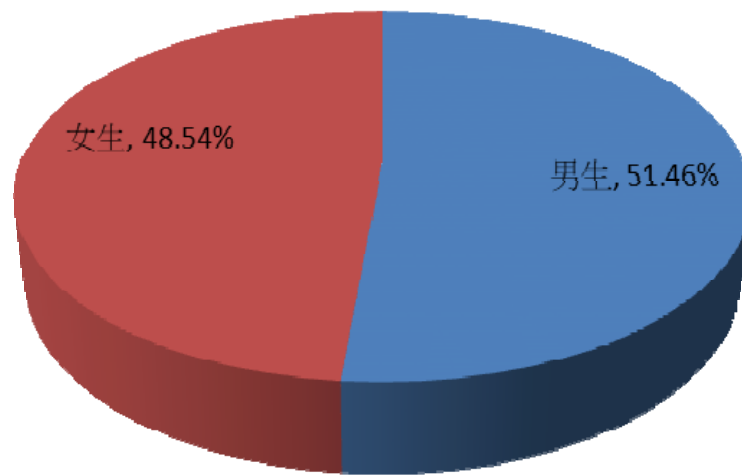
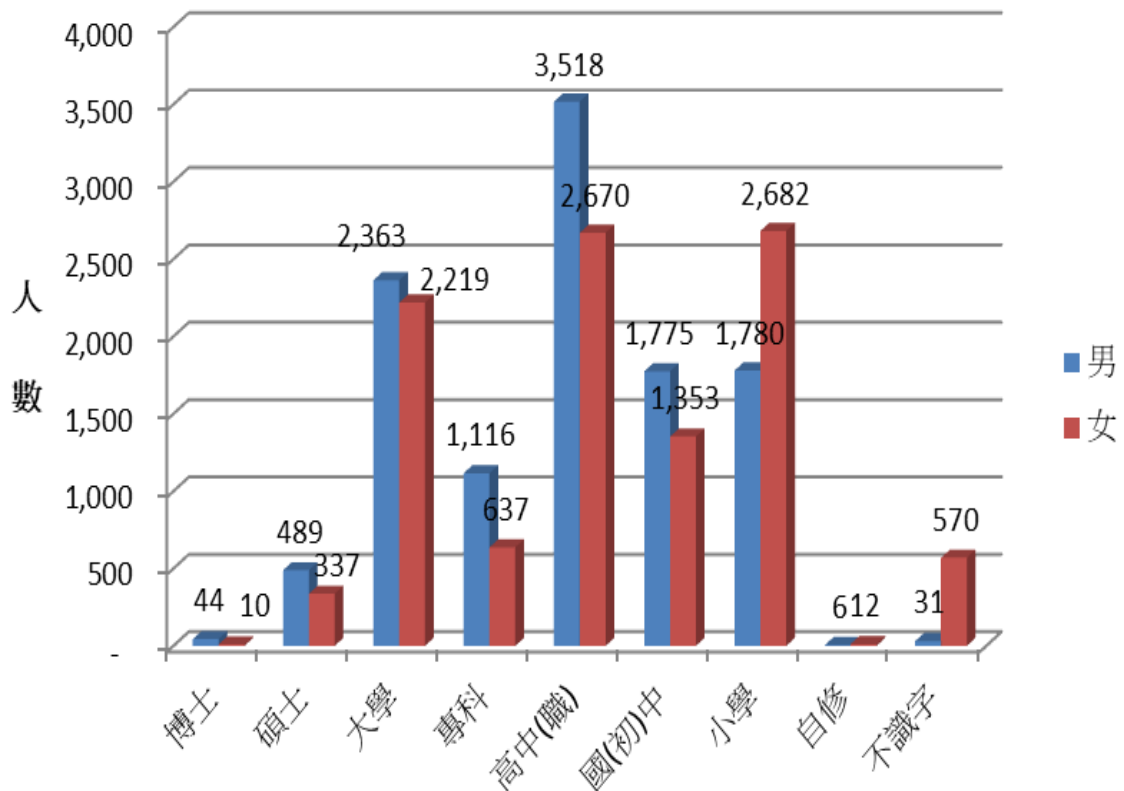


圖2-2 臺南市下營區教育程度-性別分析



參、結論

本區各年齡層民眾的平均教育程度相對以往已有顯著提高，雖然女性的教育程度相對較低，但男女兩性的平均教育差距也逐漸縮小。

就年齡別觀察，15歲以上人口文盲率降低，高等教育者比率增加，因隨少子化、學歷貶值效應，高等教育人口比率逐年上升，男、女性識字率差異越小。

另外男性的教育程度較高於女性，是因為在過去重男輕女觀念下，男性所受的教育期望較高，不過隨著社會變遷、性別觀念改變、學校教育擴張與提升，由於大學不再是窄門，高等教育普及，也增加女性接受教育機會，帶動女力崛起，每人的受教育機會相當公平，男女教育程度已趨近均質化。