



中華民國 108 年

臺南市政府工務局統計年報

Statistical Yearbook 2019 Bureau of Public Works,
Tainan City Government



臺南市政府工務局編印

中華民國 109 年 8 月

Bureau of Public Works, Tainan City Government

August 2020

凡 例

- 一、 本年報編製之目的，在提供本市都市計畫區內道路等公共設施關建、養護及建築與使用執照核發、公共安全查核與變更使用、違規使用與管理等基本概況資料暨重要施政成果，以供各有關機關做為執行公務、暨一般民眾查覽及索取資訊之參考應用，並為提升資料應用之廣泛性及便利性，本刊物資料悉數置於本局網站(<http://publicworks.tainan.gov.tw>)「臺南市政府工務局全球資訊網」以資各界參考。
- 二、 本年報之資料來源為本局各業務單位造送之統計報表，為期資料之完整性，間有部份事涉他機關所具備之資料者，則係自事涉機關蒐集之，其涉及國防機密與個別隱私者均未列出。
- 三、 本期年報所列資料，以民國 108 年為主，同時因本局係自縣、市合併(99 年 12 月 25 日)後始成立，並自 100 年度起始有自行獨立編列之預算，做為施政經費之來源，故將成立後之完整年度歷年資料(100 年度起)一併刊列，俾便資料使用者做時間數列之比較、藉資察往知來。
- 四、 本年報計分行政組織、人事、預決算概況、建築管理、使用管理及新建工程等 6 類。本年報於刊首編撰提要分析，增加扼要說明及佐以統計插圖，以增進使用資料者之瞭解。
- 五、 本年報金額部份均指新臺幣，所引用度量衡單位，除極少數從其專業慣例外，一律採用公制；各表所稱「年」係指全年、「年底」係指該年 12 月底、「年度」係指會計年度。
- 六、 本年報所用符號代表意義分別如次：
 - 「 - 」表示經統計，無數據。
 - 「 -- 」表示無意義數值。
 - 「 ... 」表示數字不明或尚未產生資料。
 - 「 0 」表示數字不及半單位。
- 七、 本年報如有疏漏舛誤之處，尚祈各界不吝指正，以為今後改進之參考。

目 錄

壹、 提要分析

| | |
|---------------|-------|
| 一、組織編制概況..... | 1- 3 |
| 二、人事..... | 4- 5 |
| 三、預決算..... | 6- 9 |
| 四、建築管理..... | 10-23 |
| 五、使用管理..... | 24-27 |
| 六、新建工程..... | 28-29 |

貳、統計表

一、人事

| | |
|---------------------------------|-------|
| 表 1： 本局現任職員人員按職等、教育程度、年齡別分..... | 30-31 |
|---------------------------------|-------|

二、預決算

| | |
|-----------------------|-------|
| 表 2-1： 歲入預算數與決算數..... | 32-33 |
| 表 2-2： 歲出預算數與決算數..... | 34-35 |

三、建築管理

| | |
|--------------------------------------|-------|
| 表 3-1： 臺南市核發建築物建造執照統計-按用途別分..... | 36-41 |
| 表 3-2： 臺南市核發建築物建造執照統計-按構造別分..... | 42-45 |
| 表 3-3： 臺南市核發建築物拆除執照統計-按用途別分..... | 46-47 |
| 表 3-4： 臺南市核發建築物拆除執照統計-按構造別分..... | 48-51 |
| 表 3-5： 臺南市核發建築物使用執照統計-按土地使用分區別分..... | 52-57 |
| 表 3-6： 臺南市核發建築物使用執照統計-按用途別分..... | 58-65 |
| 表 3-7： 臺南市核發建築物使用執照統計-按構造別分..... | 66-69 |
| 表 3-8： 臺南市核發建築物使用執照統計-按高度別分..... | 70-73 |
| 表 3-9： 臺南市核發建築物使用執照統計-按層數別分..... | 74-85 |
| 表 3-10： 臺南市建築物開工統計-按用途別分..... | 86-91 |
| 表 3-11： 臺南市建築物開工統計-按構造別分..... | 92-95 |
| 表 3-12： 臺南市建築師開業家數及人數..... | 96-96 |

| | |
|-------------------------------------|--------|
| 表 3-13：臺南市現有停車位概況-建築物附設停車空間部分 | 98-101 |
|-------------------------------------|--------|

四、使用管理

| | |
|-----------------------------------|---------|
| 表 4-1：臺南市違章建築案件統計 | 102-103 |
| 表 4-2：臺南市建築物昇降設備檢查取得使用許可證統計 | 104-105 |
| 表 4-3：臺南市機械遊樂設施安全檢查 | 106-107 |
| 表 4-4：臺南市建築物機械停車設備安全檢查 | 108-112 |
| 表 4-5：臺南市廣告物管理統計 | 113-113 |

五、新建工程

| | |
|--|---------|
| 表 5-1：臺南市都市計畫區域內公共工程實施數量 | 114-121 |
| 表 5-2：臺南市都市計畫區域內現有已開闢道路長度及面積暨橋梁 座數、自行車道長度 | 122-127 |

圖目錄

| | | |
|--------|------------------------------------|----|
| 圖 1-1 | 本局組織系統圖 | 3 |
| 圖 2-1 | 107 與 108 年底本局職員-按官等統計 | 4 |
| 圖 2-2 | 108 年底本局現有職員-按教育程度統計 | 5 |
| 圖 2-3 | 108 年底本局現有職員人員-按年齡統計 | 5 |
| 圖 3-1 | 108 年歲入預算數編列情形 | 6 |
| 圖 3-2 | 108 年歲入決算數執行情形 | 7 |
| 圖 3-4 | 108 年歲出決算執行情形 | 9 |
| 圖 4-1 | 108 年臺南市核發建造執照按用途別件數比例 | 10 |
| 圖 4-2 | 108 年臺南市核發建造執照按用途別總樓地板面積比例 | 11 |
| 圖 4-3 | 108 年臺南市核發建造執照按構造別件數比例 | 12 |
| 圖 4-4 | 108 年臺南市核發建造執照按構造別總樓地板面積比例 | 12 |
| 圖 4-5 | 108 年臺南市核發拆除執照按用途別比例 | 13 |
| 圖 4-6 | 108 年臺南市核發拆除執照按構造別件數比例 | 14 |
| 圖 4-7 | 108 年臺南市核發拆除執照按構造別總樓地板面積比例 | 14 |
| 圖 4-8 | 108 年臺南市核發使用執照按土地使用分區比例 | 15 |
| 圖 4-9 | 108 年臺南市核發使用執照按用途別比例 | 16 |
| 圖 4-10 | 108 年臺南市核發使用執照按構造別比例 | 17 |
| 圖 4-11 | 108 年臺南市核發使用執照按高度別比例 | 17 |
| 圖 4-12 | 108 年臺南市核發使用執照按樓層別比例 | 18 |
| 圖 4-13 | 108 年臺南市建築物開工統計按用途別件數比例 | 19 |
| 圖 4-14 | 108 年臺南市建築物開工統計按用途別總樓地板面積比例 | 20 |
| 圖 4-15 | 108 年臺南市建築物開工統計按構造別件數比例 | 21 |
| 圖 4-16 | 108 年臺南市建築物開工統計按構造別總樓地板面積比例 | 21 |
| 圖 4-17 | 107 及 108 年底臺南市建築師人數-按男女別分 | 22 |
| 圖 4-18 | 108 年臺南市現有停車位概況—建築物附設停車空間部分 | 23 |
| 圖 5-1 | 108 較 107 年昇降設備檢查使用許可證取得變動情形 | 25 |
| 圖 5-2 | 108 年臺南市建築物機械停車設備安全檢查 | 26 |
| 圖 5-3 | 108 年臺南市廣告物管理統計 | 27 |
| 圖 6-1 | 108 年臺南市各類道路(包括廣場)面積比例 | 28 |
| 圖 6-2 | 108 年臺南市都市計畫區域內現有已開闢道路面積比例 | 29 |

壹、提要分析

一、組織編制概況

臺南縣市業於民國 99 年 12 月 25 日合併改制為臺南市 (以下簡稱本市)，本局掌理施工查核、建築執照核發、公共安全查核、建築工程變更使用、違規使用管理及本市道路、橋梁、公園等公共工程新建與養護管理等事項。本局於 102 年度原委託公路總局代管市道 (原縣道) 業務由本府管養，以及強化組織效能需要，整併本局與所屬公共工程處，106 年度本府為因應本市重大公共建設新建公有建築工程與委託代辦建築工程需要，本局新增置建築工程科為內部一級單位。

依據本局現行組織編制，置局長 1 人，承 市長之命綜理局務，並指揮、監督所屬機關員工，另置副局長 2 人、主任秘書 1 人、總工程司 1 人，專門委員 1 人，副總工程司 2 人，襄理局務；內部建制單位有工程企劃科、採購品管科、建築管理科、使用管理科、新建工程科、養護工程科、公園管理科、建築工程科等 8 科、工務大隊等 3 隊及秘書室、會計室、人事室、政風室等 4 室，主要職掌如下：

- (一) 工程企劃科：工程綜合企劃、工程事務研考、工程資訊業務推動及臺南市 (以下簡稱本市) 東區、南區、北區、安南區、安平區與中西區道路挖掘管理及規費徵收等事項。
- (二) 採購品管科：本市工程施工查核業務、公共工程教育訓練、公共工程品質管理、全民督工、本局勞工安全衛生與採購發包及稽核等業務。
- (三) 建築管理科：建築執照核發、綠建築管理、建築師管理、建築法令修訂、加強山坡地雜項執照審查、建築施工管理、營造業管理及土資場管理等事項。
- (四) 使用管理科：公共安全查核、建築物變更使用、違規使用管理、公寓大廈、室內裝修與廣告物之管理及違章建築處理等事項。
- (五) 新建工程科：本市各區由本局主管道路、橋隧、隧道、道路附屬

設施、廣場與上級機關交辦設計、施工、估驗、檢驗、驗收、督導及用地之取得、土地改良物(建築改良物及農作改良物)、興辦工程應拆合法房屋之查估、補償、工程受益費調查、用地產權之變更、移轉、囑託登記及土地管理等事項。

(六) 養護工程科：本市各區由本局主管道路、橋隧、隧道、道路附屬設施、災害復建與上級機關交辦之增(改)建、道路及附屬設施之派工修復、瀝青混凝土廠及場內機具之管理，補助區公所之工程勘查、審核及路權管理，共同與寬頻管道之興建及管理。

(七) 公園管理科：本市各區市管公園、綠地用地之規劃及設計相關事項、新闢工程及維護工程設計、發包相關事項及調查評估、教育宣導、用地與財產管理及事務管理、違法與占用取締及行道樹管理、清潔作業及陳情稽查、路燈照明規劃與設計相關事項及維護、修繕、遷移及汰換工程設計發包相關事項。

(八) 建築工程科：新建公有建築工程、委託代辦建築工程與建築工程範圍內機電、空調、給排水、道路機電之規劃、設計、施工、估(檢)驗及驗收等事項。

(九) 工務大隊：設 3 隊，本局依轄區特性及工程業務需要設立，掌理業務如下：

- (1) 道路及其附屬設施、公園、路燈及植栽養護工程。
- (2) 道路、橋梁、隧道、公園、路燈及公有建築物等新建工程。
- (3) 市道養護與管理。
- (4) 道路、公園、路燈及植栽等公共設施損壞之會勘。
- (5) 行道樹修剪及移植之現勘及審核。
- (6) 協助辦理本市各區補助工程案件與零星工程現勘及審核。

(十) 秘書室：本局材料機具採購事項及管理、儲運、供應、保養、文書、研考、法制、印信、檔案、庶務、出納、工程用地與財產以外之公有財產管理、交通車輛調派、公共關係、新聞聯繫及不屬

其他各科室事項。

(十一) 人事室：依法辦理人事管理事項。

(十二) 會計室：依法辦理歲計、會計及統計事項。

(十三) 政風室：依法辦理政風事項。

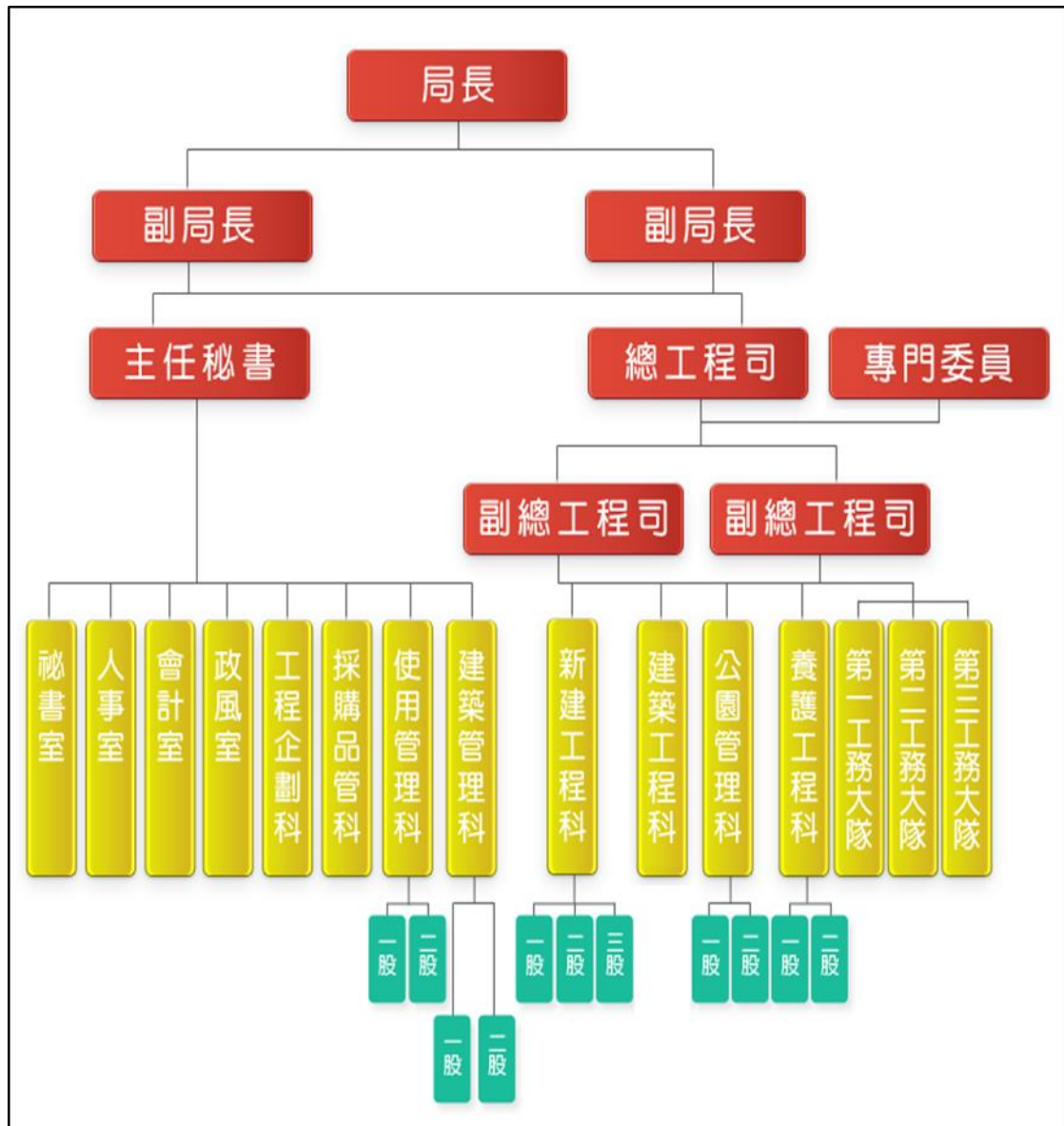


圖 1-1 本局組織系統圖

二、人事

(一) 按官職等分

本局 108 年底正式職員 251 人較 107 年底增加 1 人，其中以薦任 138 人為最高占 54.98%，其次技工 72 人占 28.69%，再次委任 34 人占 13.55%，簡任 5 人占 1.99%，駐衛警 2 人占 0.80%為最低。

(詳圖 2-1、表 1)

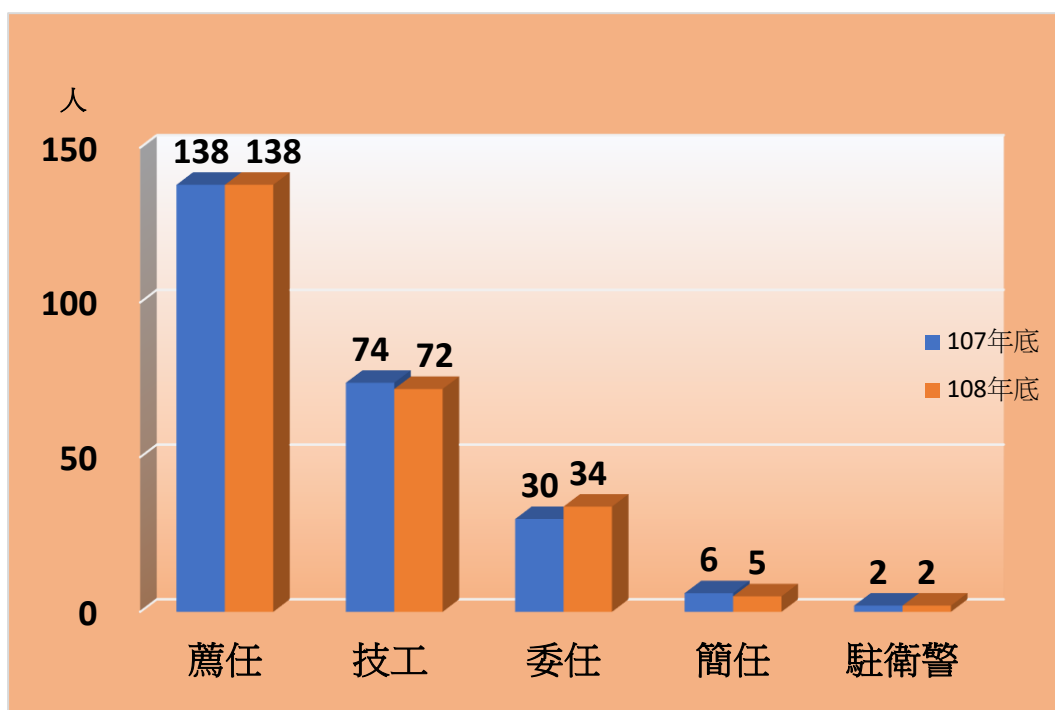


圖 2-1 107 與 108 年底本局職員-按官等統計

(二) 按教育程度分

本局 108 年底正式職員教育程度以研究所及大學畢業為最高，皆為 85 人，各占 33.86%，其次高中(直)畢業 44 人占 17.53%，再次高中畢業 24 人占 9.56%，國(初)中以下畢業 9 人占 3.59%，博士 4 人為最低占 1.59%。(詳圖 2-2、表 1)

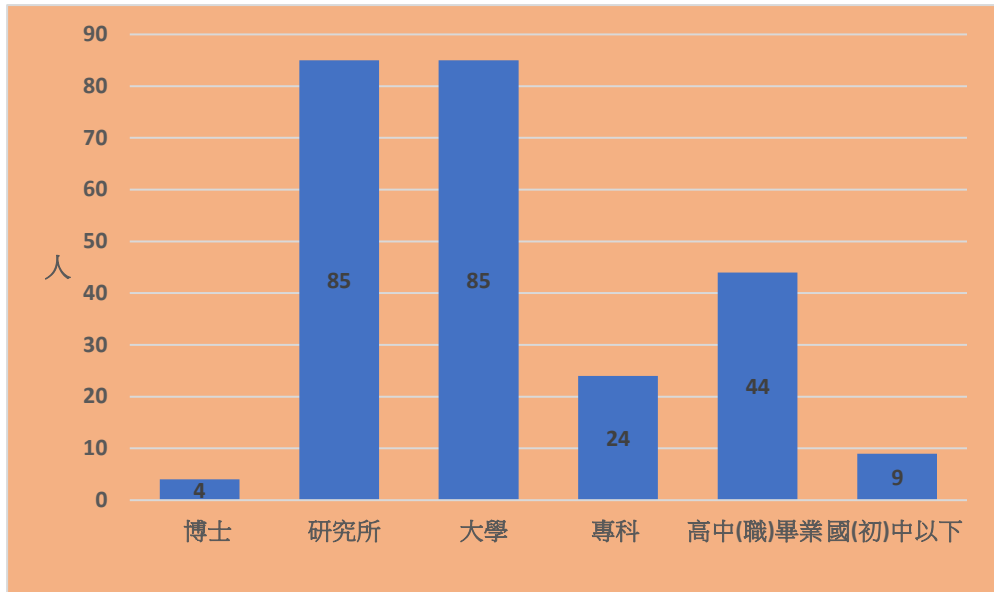


圖 2-2 108 年底本局現有職員-按教育程度統計

(三) 按年齡分

本局 108 年底正式職員以 50 至 64 歲 82 人為最高占 32.67%，其次 40 至 49 歲 77 人占 30.68%，30 至 39 歲 60 人占 23.90%，29 歲以下 31 人占 12.35%，65 歲以上 1 人為最低占 0.40%。(詳圖 2-

3、表 1)

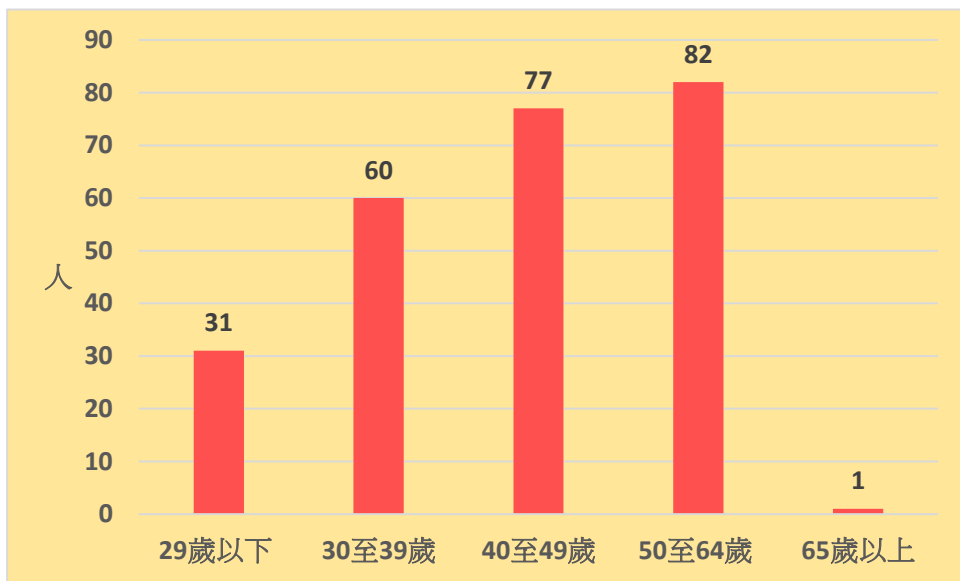


圖 2-3 108 年底本局現有職員人員-按年齡統計

三、預決算

(一) 歲入預算編列情形

108 年歲入預算編列總額 2,401,877 千元，以補助收入 1,977,027 千元為最高占 82.31%，其次為規費收入 225,950 千元占 9.41%，其他收入 67,000 千元占 2.79%，稅課收入 60,040 千元占 2.50%，財產收入 41,650 千元占 1.73%，罰款及賠償收入 30,210 千元占 1.26%，捐獻及贈與收入本年度無編列。(詳圖 3-1、表 2-1)

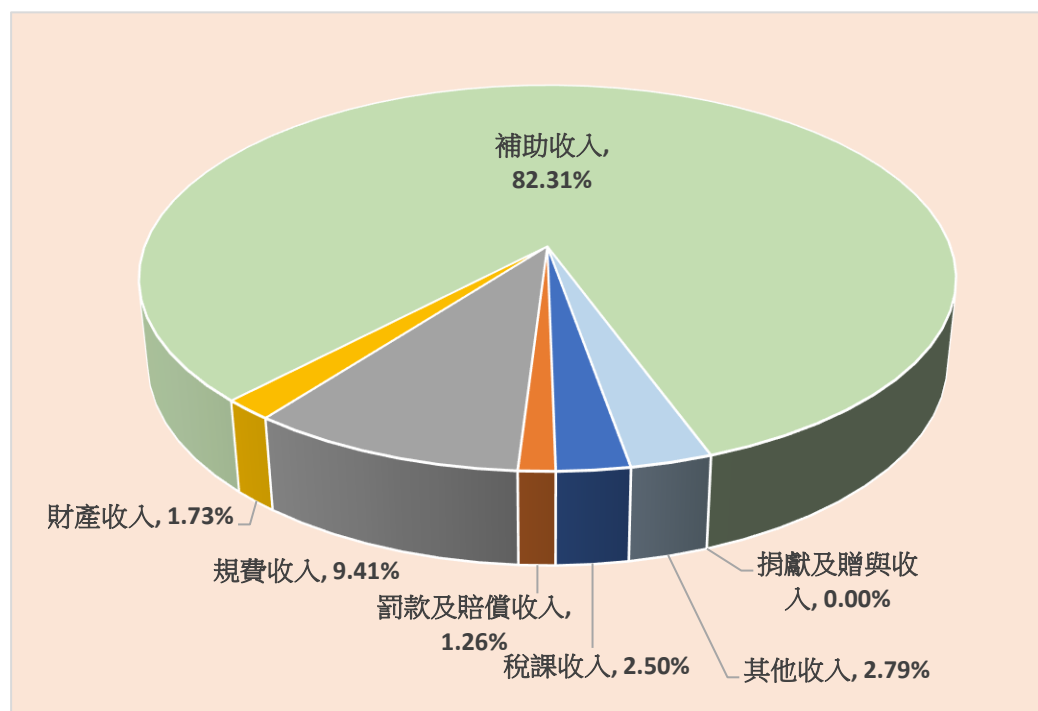


圖 3-1 108 年歲入預算數編列情形

(二) 歲入決算執行情形

108 年歲入決算執行數 2,186,264 千元，以補助收入 1,698,973 千元為最高占 77.71%，其次為規費收入 243,701 千元占 11.15%，其他收入 123,281 千元占 5.64%，稅課收入 42,420 千元占 1.94%，財產收入 40,406 千元占 1.85%，罰款及賠償收入 37,189 千元占 1.70%，捐獻及贈與收入 294 千元占 0.01%為最低。(詳圖 3-2、表 2-1)

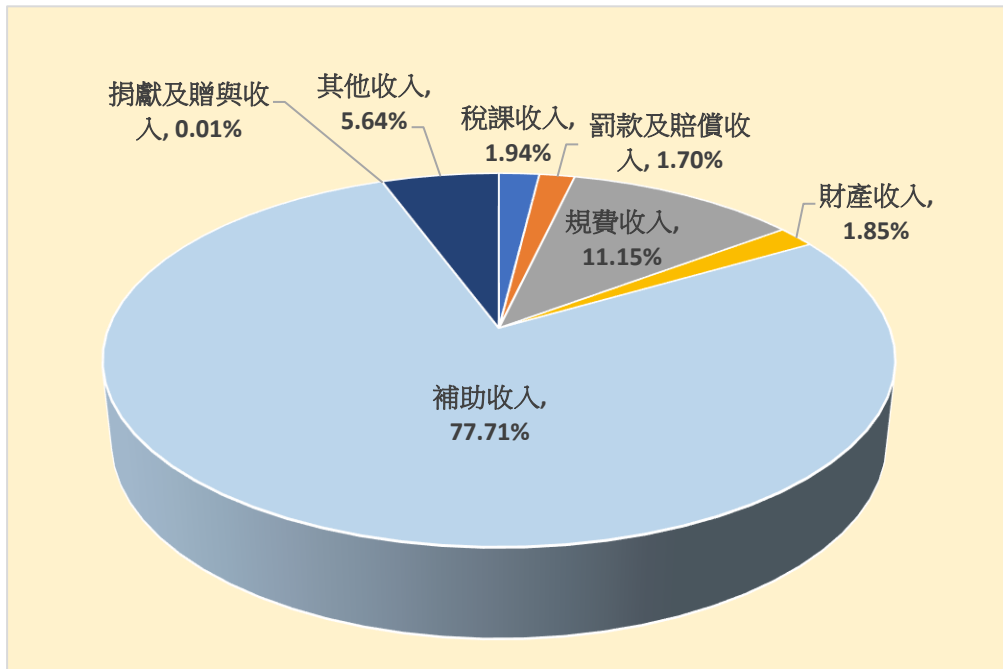


圖 3-2 108 年歲入決算數執行情形

(三) 歲出預算編列情形

108 年歲出預算編列總額 6,736,792 千元，以工程建築及設備 5,365,297 千元為最高占 79.64%，其次為工程業務 650,392 千元占 9.65%，一般行政 381,500 千元占 5.66%，統籌支撥科目 174,961 千元占 2.60%，工務業務 130,063 千元占 1.93%，一般建築及設備 33,836 千元占 0.50%，非營業特種基金 700 千元占 0.01%，第一預備金 43 千元占 0.00%。(詳圖 3-3、表 2-2)

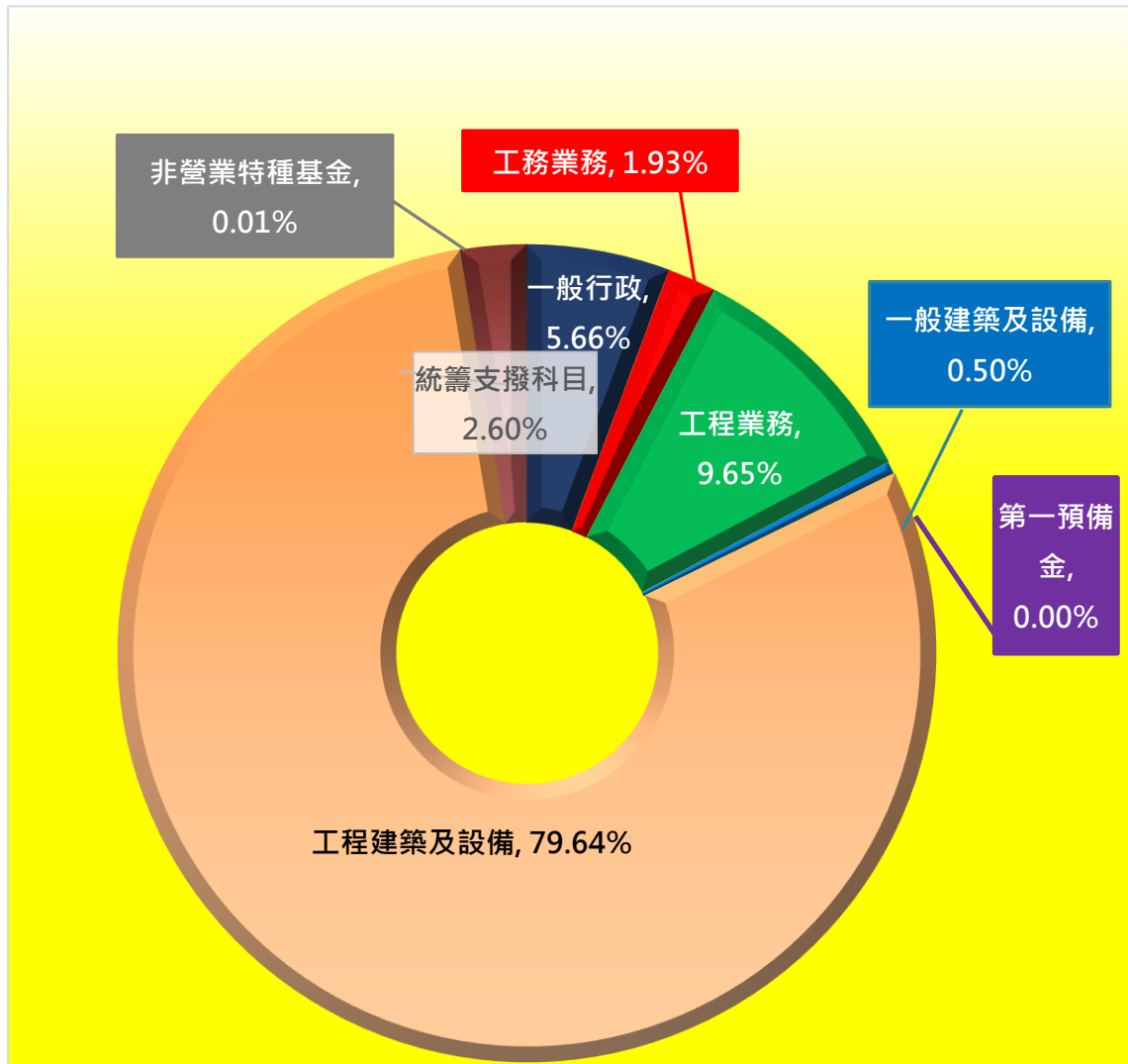


圖 3-3 108 年歲出預算編列情形

(四) 歲出決算執行情形

108 年歲出決算執行數 6,143,096 千元，以工程建築及設備 4,907,827 千元為最高占 79.89%，其次工程業務 586,618 千元占 9.55%，一般行政 346,595 千元占 5.64%，統籌支撥科目 173,430 千元占 2.82%，工務業務 96,770 千元占 1.58%，一般建築及設備 31,156 千元占 0.51%，非營業特種基金 700 千元占 0.01%，第一預備金未執行亦最低。(詳圖 3-4、表 2-2)

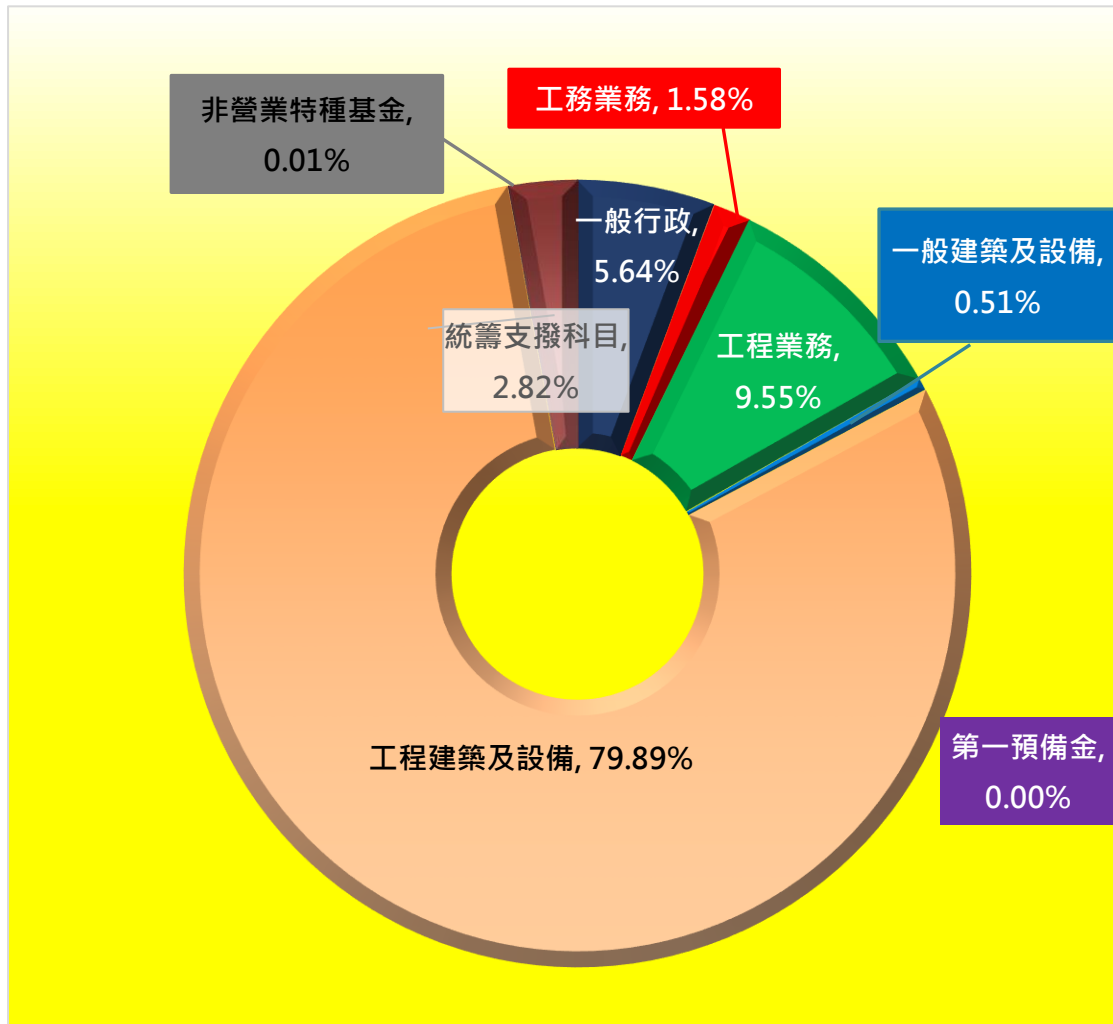


圖 3-4 108 年歲出決算執行情形

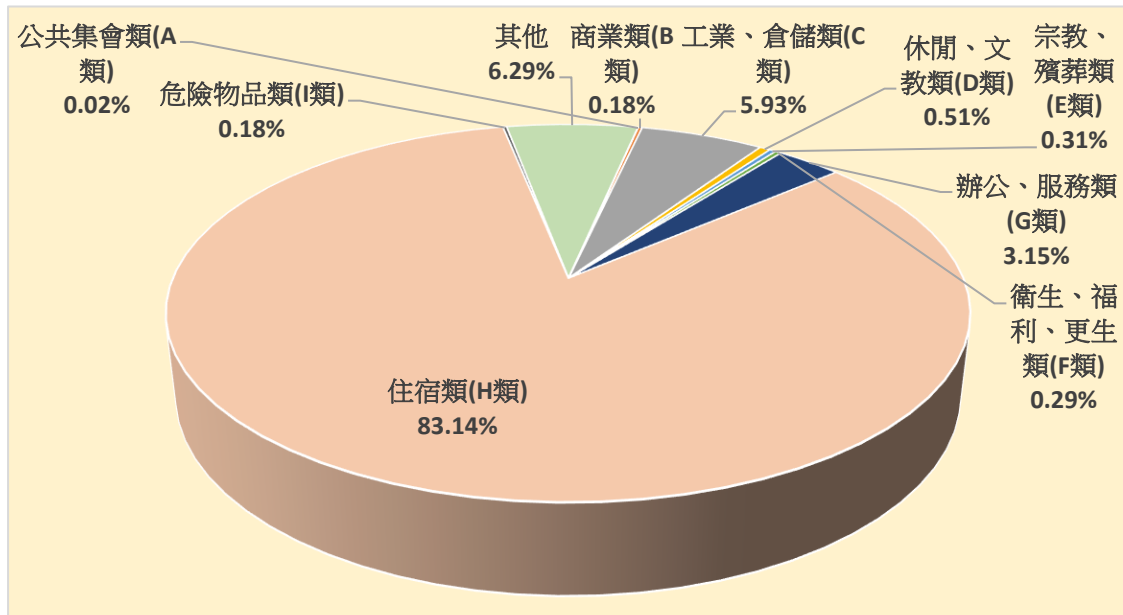
四、建築管理

(一) 核發建築物建造執照

1. 本市 108 年核發建築物建造執照件數共計 5,468 件，較 107 年 5,459 件，增加 9 件，增加 0.16%；總樓地板面積共計 4,062,250 平方公尺，較 107 年 3,467,527 平方公尺，增加 594,723 平方公尺，增加 17.15%。

2. 各類建築物按用途別分

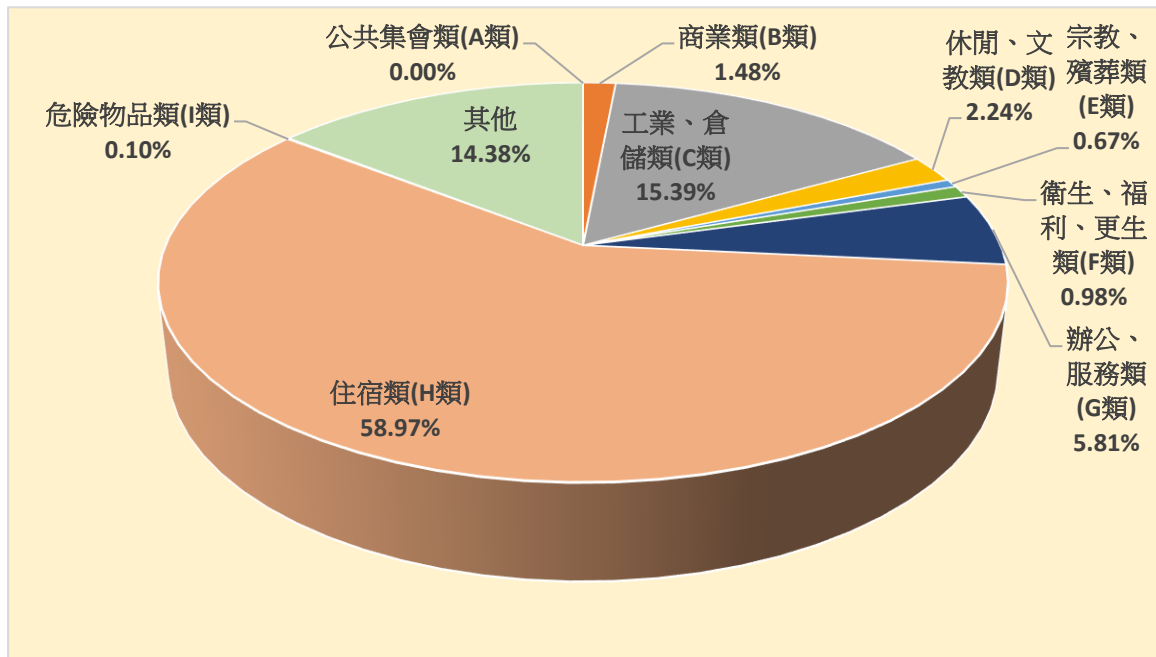
(1) 件數：以住宿類(H類)4,546 件為最多，占 83.14%(其中以住宅(不含農舍)(H-2類) 4,522 件(占 82.70%)為最多)；其他類 344 件(占 6.29%)次之；工業、倉儲類(C類) 324 件(占 5.93%)再次之。(詳圖 4-1、表 3-1)



備註:住宿類(H類)包含住宿類(H類)宿舍安養(H-1類)、住宿類(H類)住宅(不含農舍)(H-2類)及住宿類(H類)農舍(H-2類)

圖 4-1 108 年臺南市核發建造執照按用途別件數比例

(2) 總樓地板面積:以住宿類(H類)2,395,555 平方公尺(占 58.97%)為最多(其中以住宿類(H類) - 住宅(不含農舍)(H-2類) 2,366,827 平方公尺(占 58.26%)為最多);工業、倉儲類(C類) 624,979 平方公尺(占 15.39%)次之;其他類 584,010 平方公尺(占 14.38%)再次之。(詳圖 4-2、表 3-1)



備註:住宿類(H類)包含住宿類(H類)宿舍安養(H-1類)、住宿類(H類)住宅(不含農舍)(H-2類)及住宿類(H類)農舍(H-2類)

圖 4-2 108 年臺南市核發建造執照按用途別總樓地板面積比例

3. 各類建築物按構造別分

- (1) 件數：以混凝土(含鋼筋混凝土)構造 4,571 件(占 83.60%)最多；鋼構造 781 件(占 14.28%)次之；鋼骨鋼筋混凝土構造 73 件(占 1.34%)再次之。(詳圖 4-3、表 3-2)

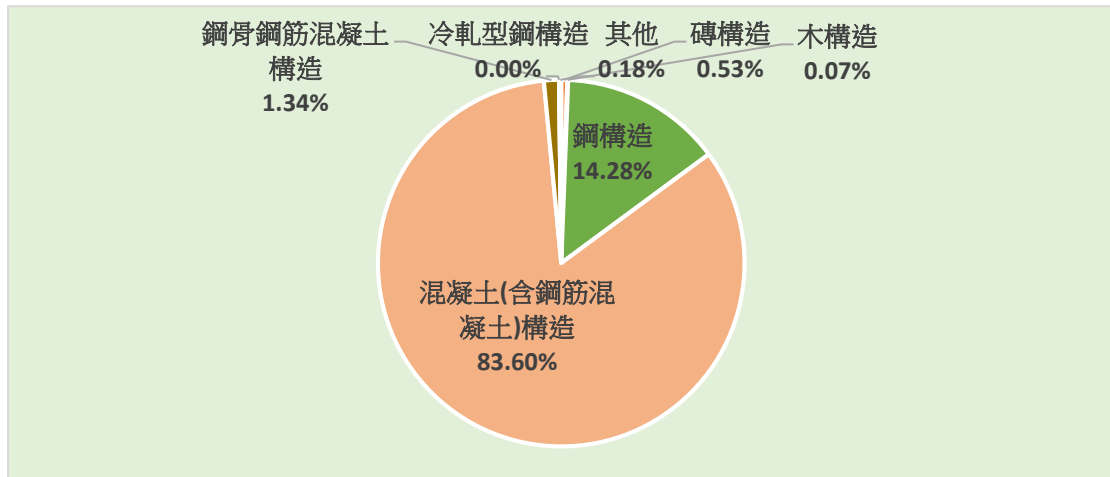


圖 4-3 108 年臺南市核發建造執照按構造別件數比例

- (2) 總樓地板面積：以混凝土(含鋼筋混凝土)構造 2,655,525 平方公尺(占 65.37%)最多；鋼構造 1,074,999 平方公尺(占 26.46%)次之；鋼骨鋼筋混凝土構造 283,602 平方公尺(占 6.98%)再次之。(詳圖 4-4、表 3-2)

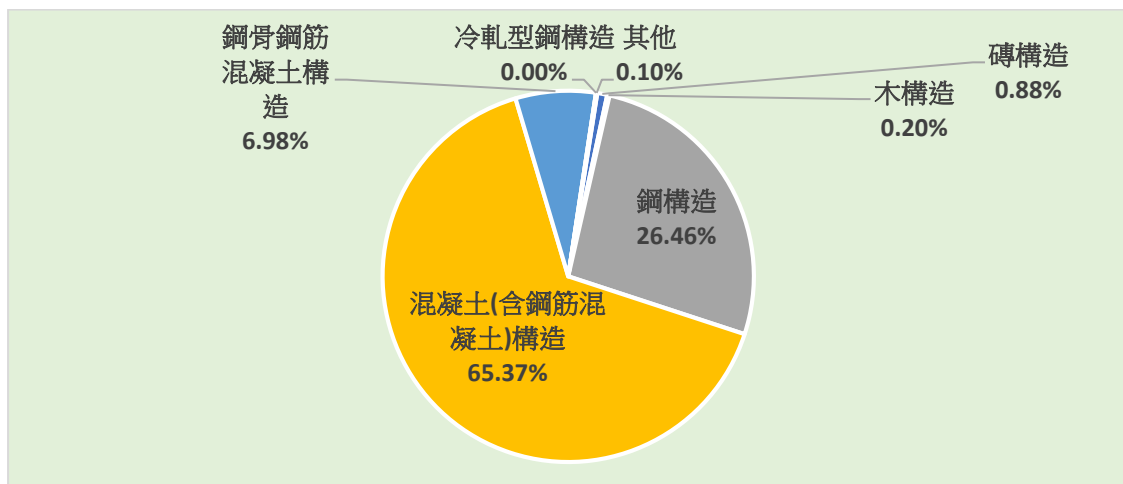


圖 4-4 108 年臺南市核發建造執照按構造別總樓地板面積比例

(二) 核發建築物拆除執照

1. 本市 108 年核發建築物拆除執照件數共計 414 件，較 107 年 423 件，減少 9 件，減少 2.13%；總樓地板面積共計 321,695 平方公尺，較 107 年 458,350 平方公尺，減少 136,655 平方公尺，減少 29.81%。
2. 各類建築物按用途別分(詳圖 4-5、表 3-3)
 - (1) 件數：以其他類 218 件(占 52.66%)最多；住宅類 196 件(占 47.34%)次之。
 - (2) 總樓地板面積：以其他類 273,056 平方公尺(占 84.88%)最多；住宅類 48,639 平方公尺(占 15.12%)次之。

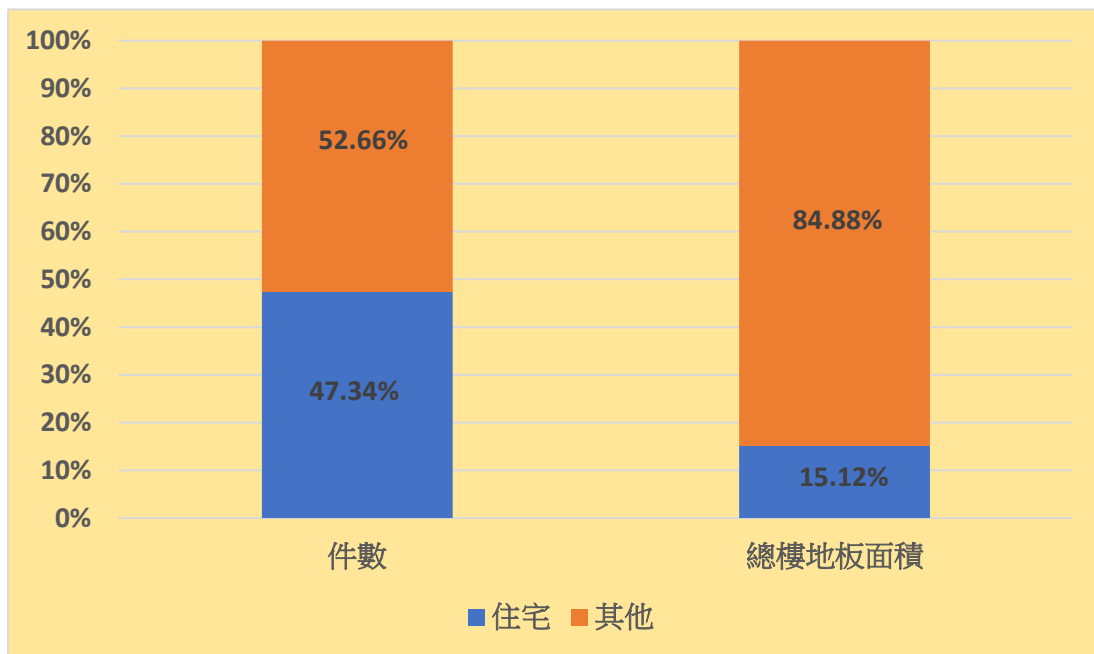


圖 4-5 108 年臺南市核發拆除執照按用途別比例

3. 各類建築物按構造別分

- (1) 件數：以磚構造 197 件(占 47.58%)最多；鋼構造 110 件(占 26.57%)次之；混凝土(含鋼筋混凝土)構造 78 件(占 18.84%)再次之。(詳圖 4-6、表 3-4)

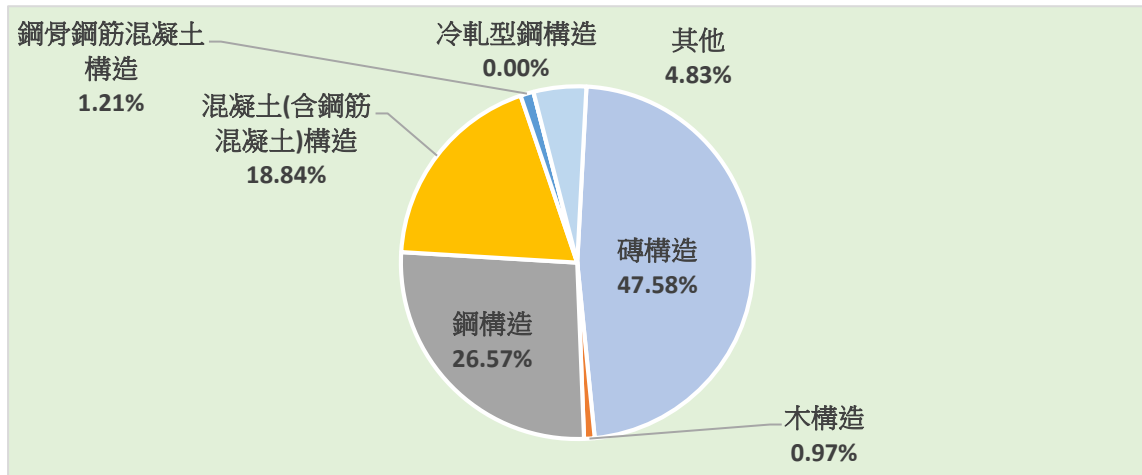


圖 4-6 108 年臺南市核發拆除執照按構造別件數比例

- (2) 總樓地板面積：以鋼構造 102,737 平方公尺(占 31.94%)最多；磚構造 97,166 平方公尺(占 30.20%)次之；混凝土(含鋼筋混凝土)構造 56,601 平方公尺(占 17.59%)再次之。(詳圖 4-7、表 3-4)

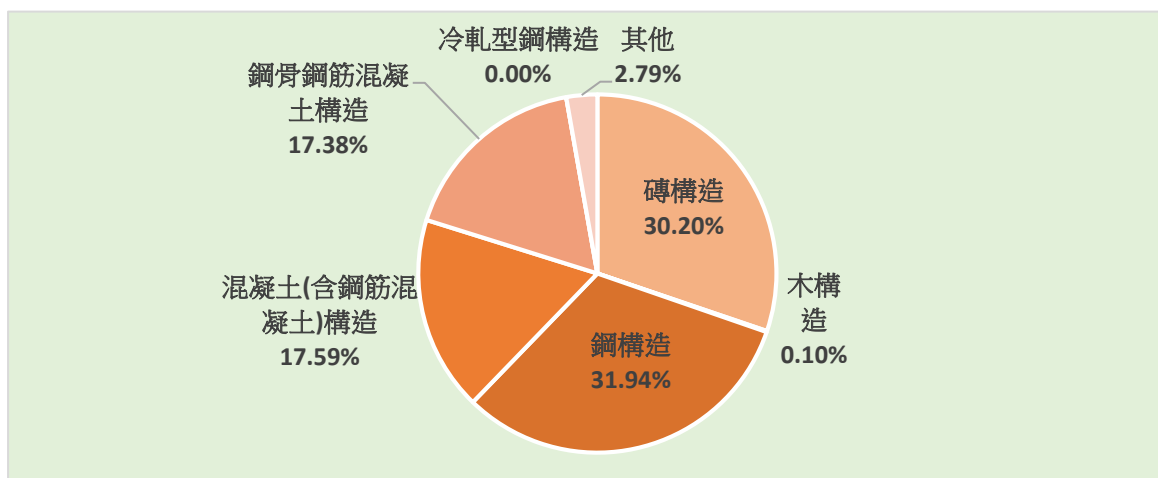


圖 4-7 108 年臺南市核發拆除執照按構造別總樓地板面積比例

(三) 核發建築物使用執照

1. 本市 108 年核發建築物使用執照件數共計 4,349 件，較 107 年 4,206 件，增加 143 件，增加 3.40%；總樓地板面積共計 2,599,220 平方公尺，較 107 年 2,866,319 平方公尺，減少 267,099 平方公尺，減少 9.32%。

2. 各類建築物按土地使用分區別分：

總樓地板面積：以都市計畫區域內 - 住宅區 1,030,624 平方公尺(占 39.65%)最多；工業區 606,724 平方公尺(占 23.34%)次之；農業區 434,486 平方公尺(占 16.72%)再次之。(詳圖 4-8、表 3-5)

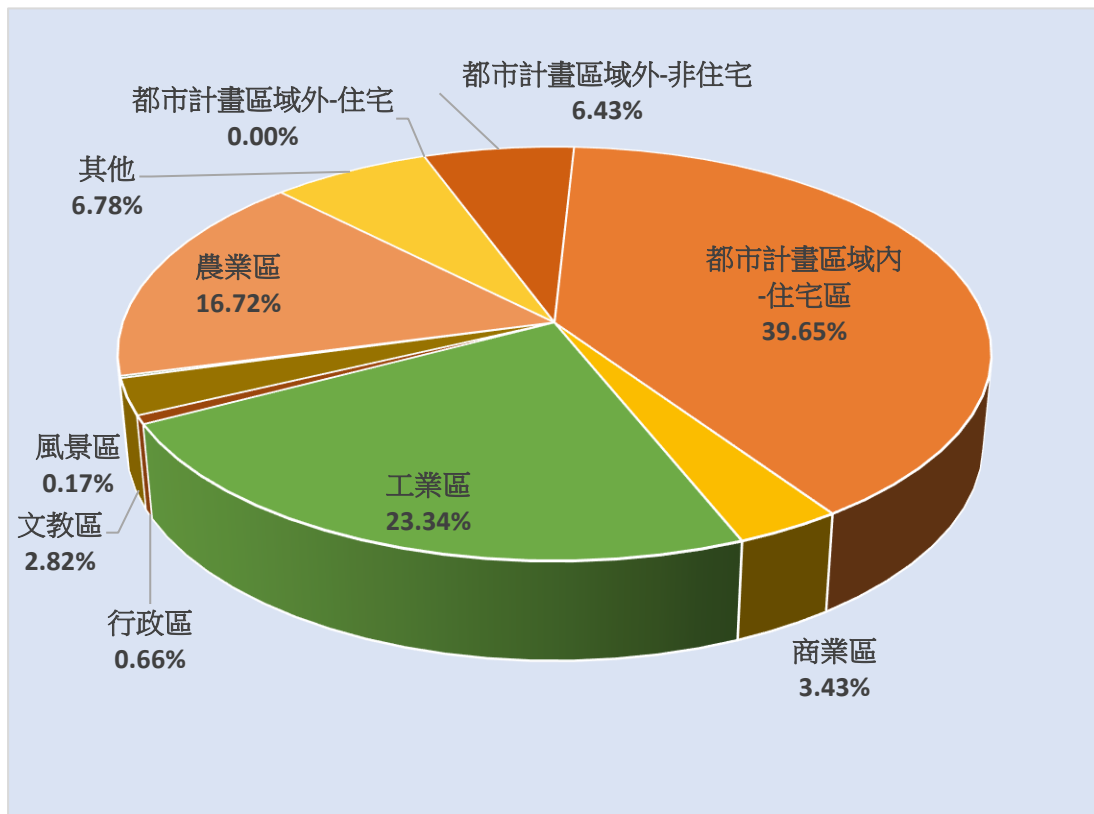


圖 4-8 108 年臺南市核發使用執照按土地使用分區比例

3. 各類建築物按用途別分:

總樓地板面積：以住宅(H-2類) - 住宅(不含農舍)(H-2類) 1,221,031 平方公尺(占 46.98%)最多；工業、倉儲類(C類)686,434 平方公尺(占 26.41%)次之；其他類 342,388 平方公尺(占 13.17%)再次之。
(詳圖 4-9、表 3-6)

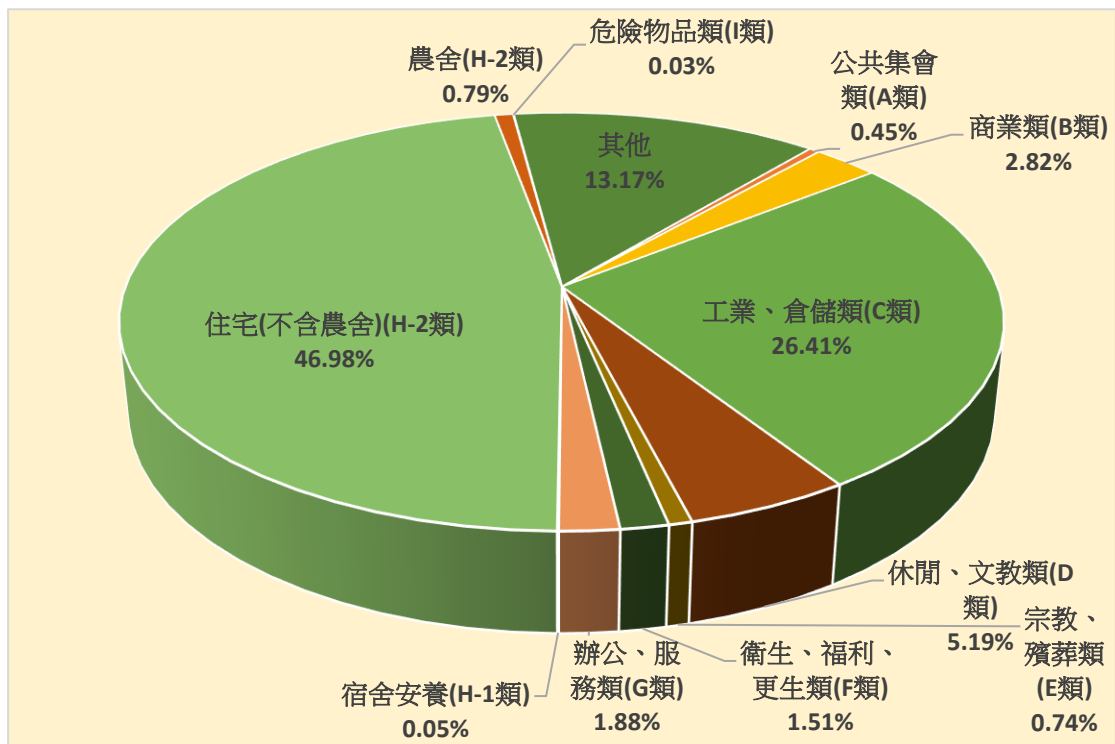


圖 4-9 108 年臺南市核發使用執照按用途別比例

4. 各類建築物按構造別分:

總樓地板面積：以混凝土(含鋼筋混凝土)構造 1,608,270 平方公尺(占 61.87%)最多；鋼構造 807,169 平方公尺(占 31.05%)次之；鋼骨鋼筋混凝土構造 120,413 平方公尺(占 4.63%)再次之。(詳圖 4-10、表 3-7)

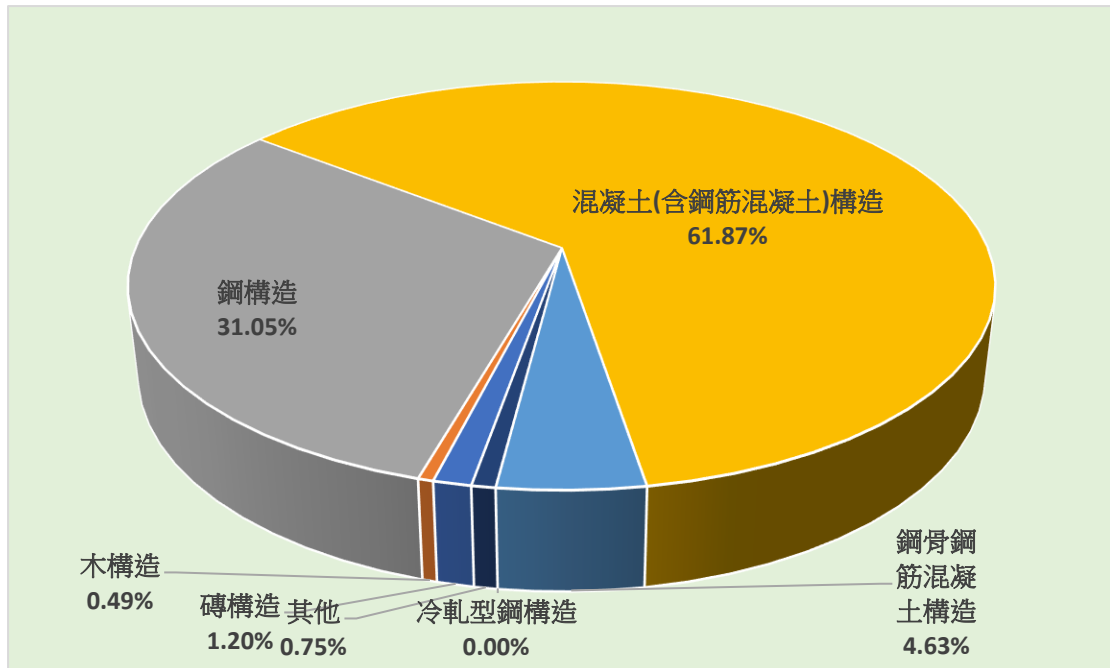


圖 4-10 108 年臺南市核發使用執照按構造別比例

5. 各類建築物按高度別分:

件數：以超過 7 公尺~15 公尺以下 3,445 件(占 79.21%)最多；7 公尺以下 555 件(占 12.76%)次之；超過 15 公尺~30 公尺以下 331 件(占 7.61%)再次之。(詳圖 4-11、表 3-8)

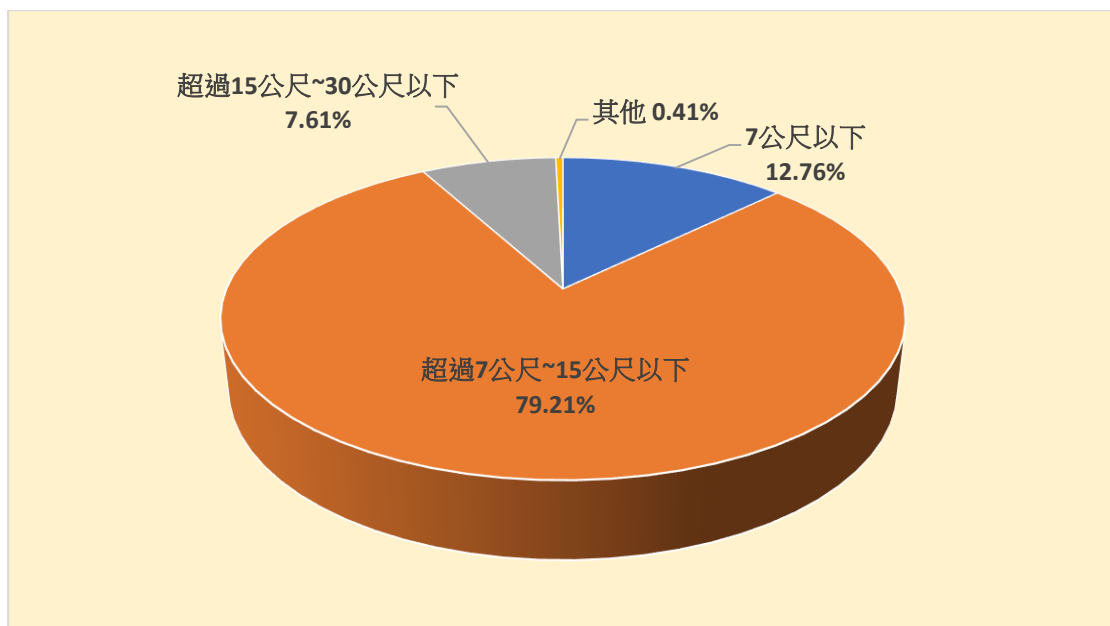


圖 4-11 108 年臺南市核發使用執照按高度別比例

6. 各類建築物按樓層別分

件數:以三層 1,602 件(占 36.84%)最多;四層 1,448 件(占 33.30%)

次之;一層 816 件(占 18.76%)再次之。(詳圖 4-12、表 3-9)

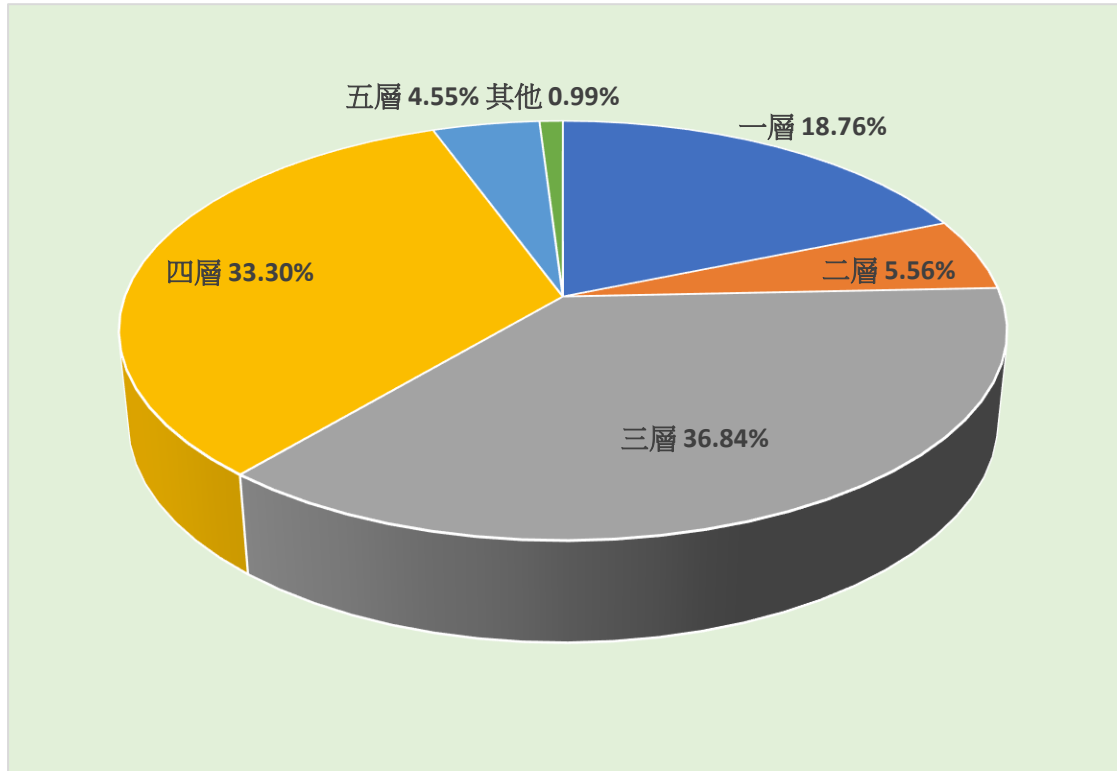


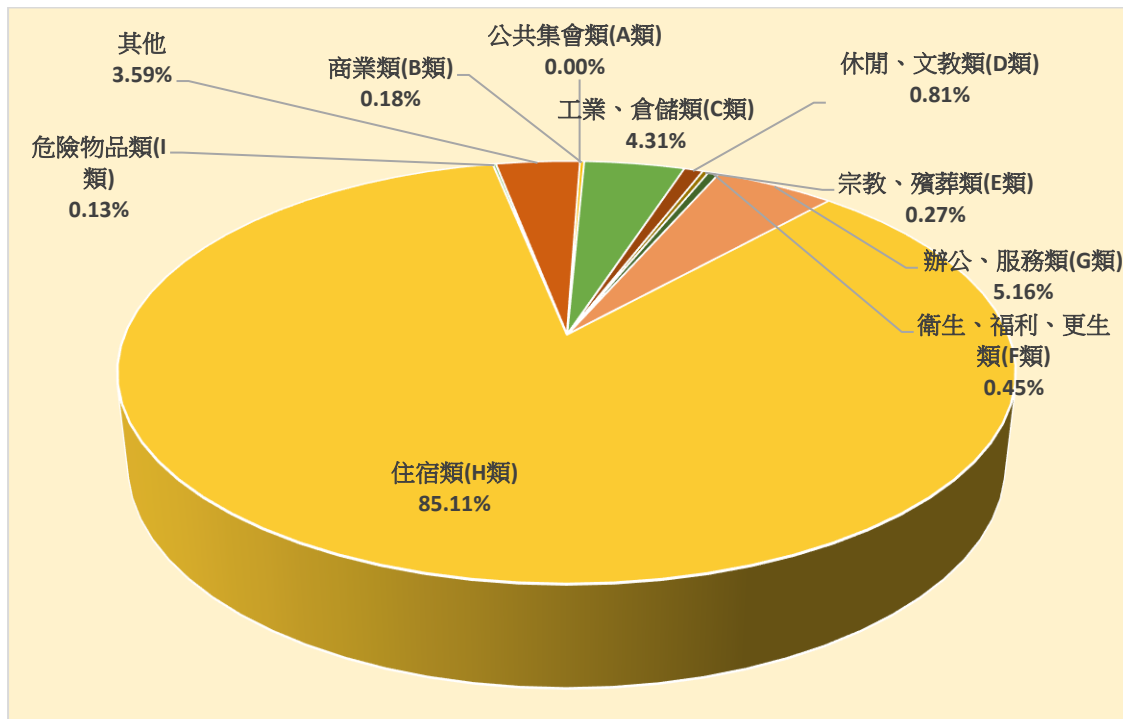
圖 4-12 108 年臺南市核發使用執照按樓層別比例

(四) 建築物開工統計

1. 本市 108 年建築物開工統計件數共計 2,230 件，較 107 年 2,775 件減少 545 件，減少 19.64%；總樓地板面積共計 1,883,227 平方公尺，較 107 年 2,149,071 平方公尺，減少 265,844 平方公尺，減少 12.37%。

2. 各類建築物按用途別分

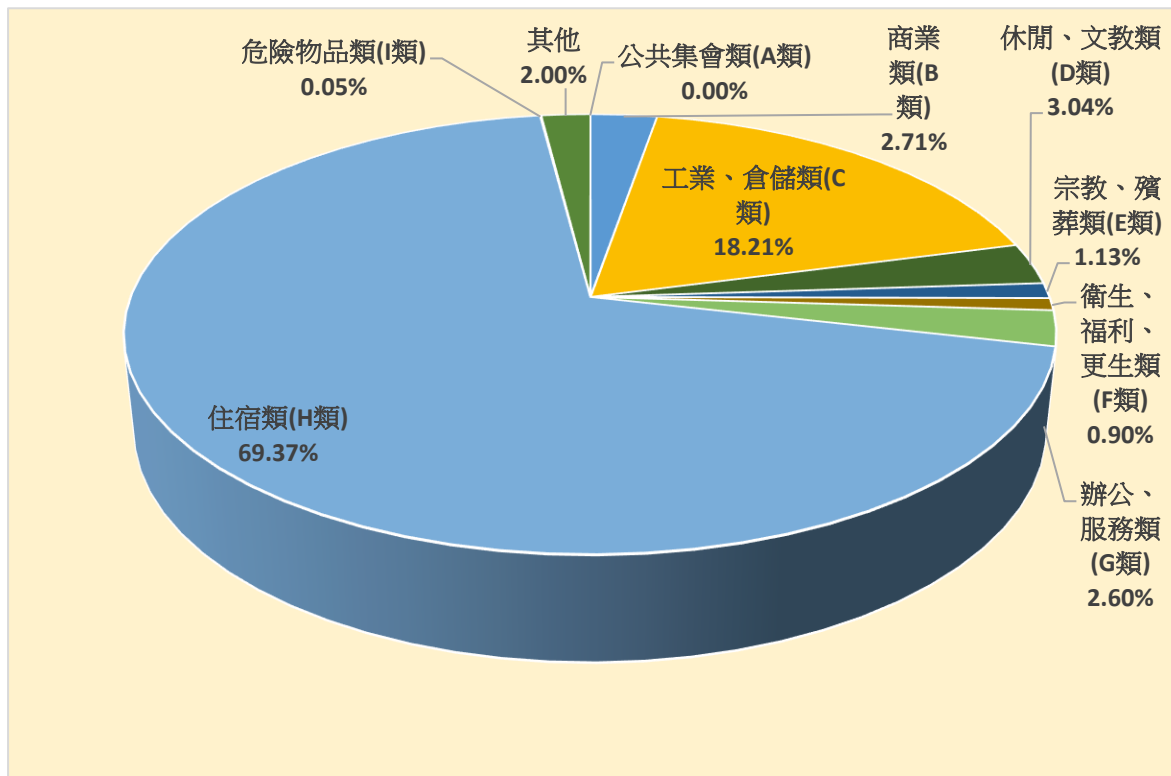
(1) 件數：以住宿類(H類)1,898 件(占 85.11%)為最多(其中以住宿類(H類) - 住宅(不含農舍)(H-2類)1,893 件(占 84.89%)最多)；辦公、服務類 115 件(占 5.16%)次之；工業、倉儲類(C類)96 件(占 4.30%)再次之。(詳圖 4-13、表 3-10)



備註:住宿類(H類)包含住宿類(H類)宿舍安養(H-1類)、住宿類(H類)住宅(不含農舍)(H-2類)及住宿類(H類)農舍(H-2類)

圖 4-13 108 年臺南市建築物開工統計按用途別件數比例

- (2) 總樓地板面積：以住宿類(H類) 1,306,474 平方公尺(占 69.37%) 最多(其中以住宿類(H類) - 住宅(不含農舍)(H-2類) 1,303,864 平方公尺(占 69.24%)為最多)；工業、倉儲類(C類) 342,920 平方公尺(占 18.21%)次之；休閒、文教類(D類) 57,169 平方公尺 (占 3.04%)再次之。(詳圖 4-14、表 3-10)



備註:住宿類(H類)包含住宿類(H類)宿舍安養(H-1類)、住宿類(H類)住宅(不含農舍)(H-2類)及住宿類(H類)農舍(H-2類)

圖 4-14 108 年臺南市建築物開工統計按用途別總樓地板面積比例

3. 各類建築物按構造別分

- (1) 件數：以混凝土(含鋼筋混凝土)構造 1,926 件(占 86.37%)最多；鋼構造 278 件(占 12.47%)次之；鋼骨鋼筋混凝土構造 16 件 (占 0.72%)再次之。(詳圖 4-15、表 3-11)

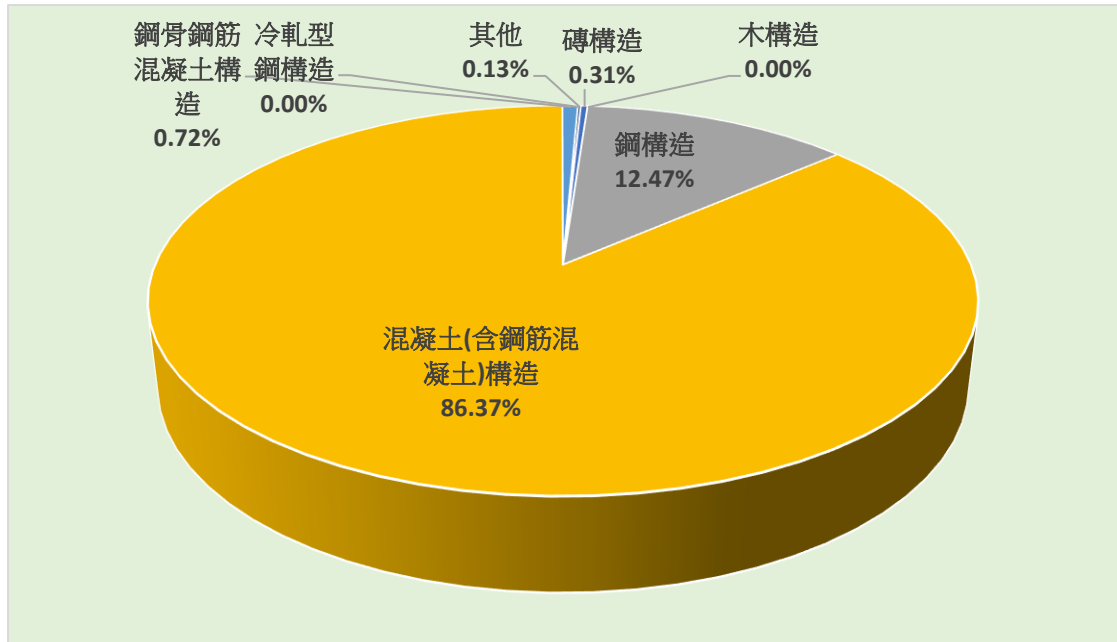


圖 4-15 108 年臺南市建築物開工統計按構造別件數比例

- (2) 總樓地板面積：以混凝土(含鋼筋混凝土)構造 1,418,151 平方公尺(占 75.30%)最多；鋼構造 357,026 平方公尺(占 18.96%)次之；鋼骨鋼筋混凝土構造 99,597 平方公尺(占 5.29%)再次之。

(詳圖 4-16、表 3-11)

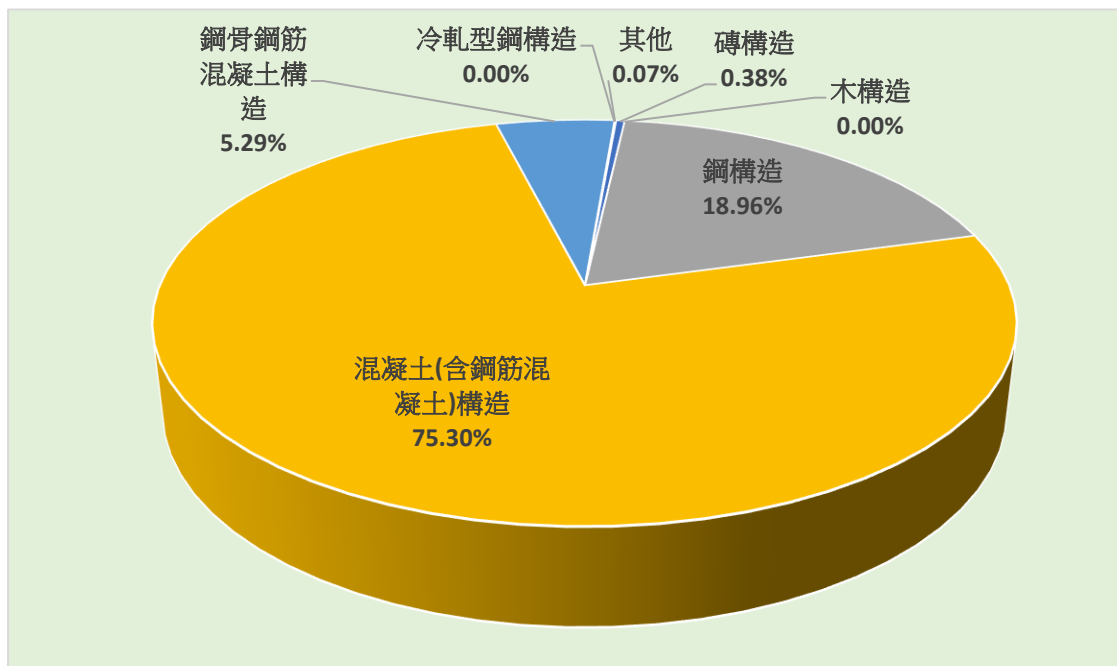


圖 4-16 108 年臺南市建築物開工統計按構造別總樓地板面積比例

(五) 建築師開業家數及人數(詳圖 4-17、表 3-12)

1. 本市 108 年底建築師事務所計 266 家，較 107 年底 260 家增加 6 家，增加 2.31%。
2. 本市 108 年底建築師計 267 人，建築師男性 249 人(占 93.26%)較 107 年底 243 人增加 6 人，增加 2.47%，女性同 107 年底 18 人(占 6.74%)無增減變化；乙等部份同 107 年底 2 人亦無增減變化。

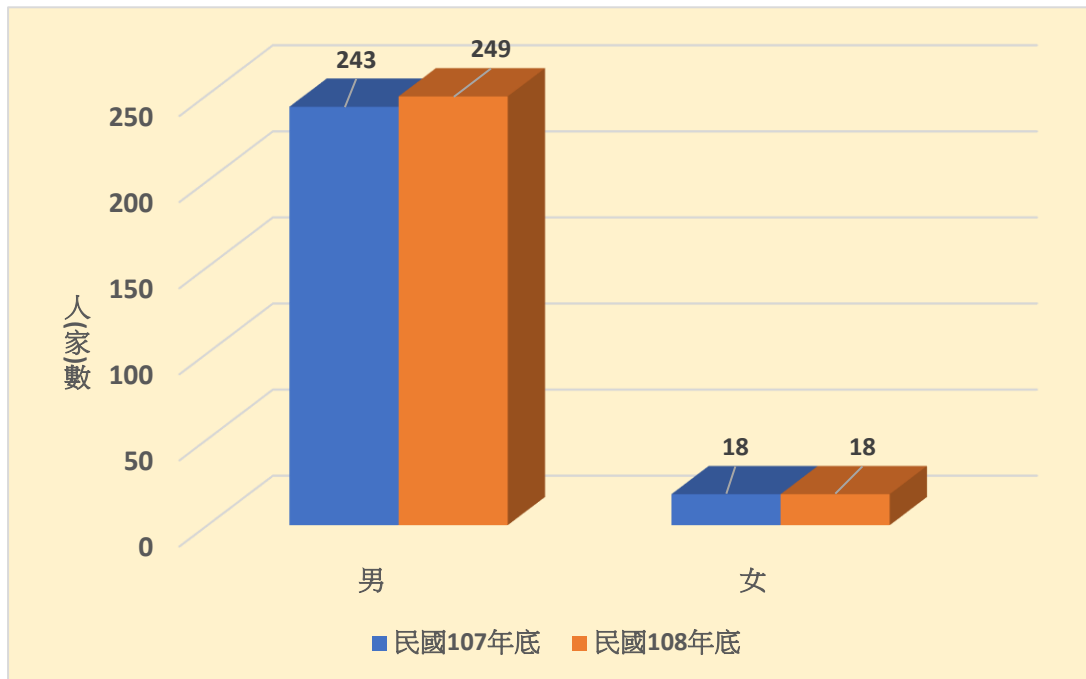


圖 4-17 107 及 108 年底臺南市建築師人數-按男女別分

(六) 臺南市現有停車位概況—建築物附設停車空間部分(詳圖 4-18、表 3-13)

1. 108 年底本市建築物附設停車位共計 376,994 車位，較 107 年底 356,606 車位，增加 20,388 車位，增加 5.72%。
2. 都市計畫區內 358,267 車位(占 95.03%)、都市計畫區外 18,727 車位(占 4.97%)。
 - (1) 法定停車位計 323,906 車位(占 85.92%)，其中都市計畫區內 307,377 車位，都市計畫區外 16,529 車位；
 - (2) 增設停車位計 53,088 車位(占 14.08%)，其中都市計畫區內 50,890 車位，都市計畫區外 2,198 車位。
 - (3) 開放供公眾使用停車位計 4,469 車位，其中都市計畫區內 2,357 車位(占 52.74%)，都市計畫區外 2,112 車位(占 47.26%)。

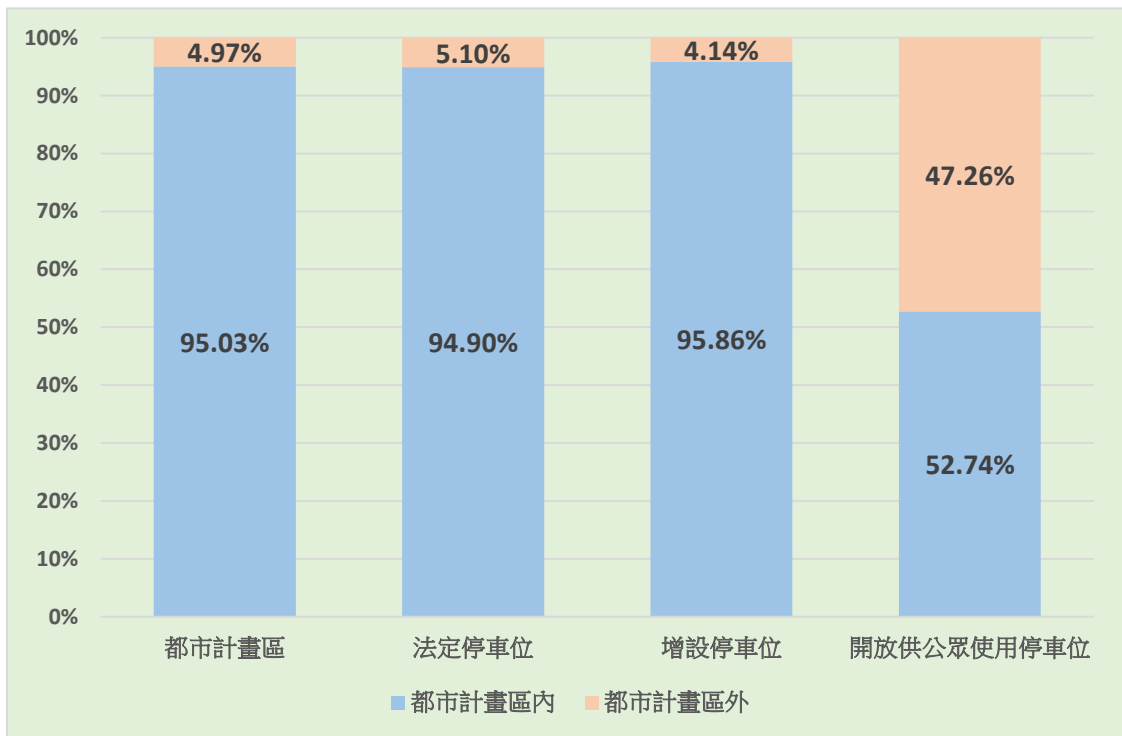


圖 4-18 108 年臺南市現有停車位概況—建築物附設停車空間部分

五、使用管理

(一) 臺南市違章建築案件統計(詳表 4-1)

1. 本市 108 年違章建築案件共計 35,973 件，較 107 年 32,107 件增加 3,866 件，增加 12.04%。
2. 本年度尚未結案 34,491 件(占 95.88%)，結案 1,482 件(占 4.12%)；
拆除後重建移送法辦數 2 件。
3. 既存違章建築部分：截至 108 年案件累計 3,609 件，同截至 107 年
案件累計，未結案率 100.00%。
4. 新違章建築 - 以前年度部分：截至 108 年初尚未結案數 28,026 件，
結案 266 件，結案率 0.95%。
5. 新違章建築 - 本年度部分：108 年查報案件 4,338 件，結案 1,216
件，結案率 28.03%，尚未結案 3,122 件(占 71.97%)。

(二) 臺南市建築物昇降設備檢查取得使用許可證統計

建築物昇降設備安全檢查分兩部份，108 年竣工安全檢查部分 740 台較 107 年 747 台，減少 7 台，減少 0.94%；108 年定期安全檢查部份 16,847 台較 107 年 15,974 台增加 873 台，增加 5.47%。(詳圖 5-1、表 4-2)

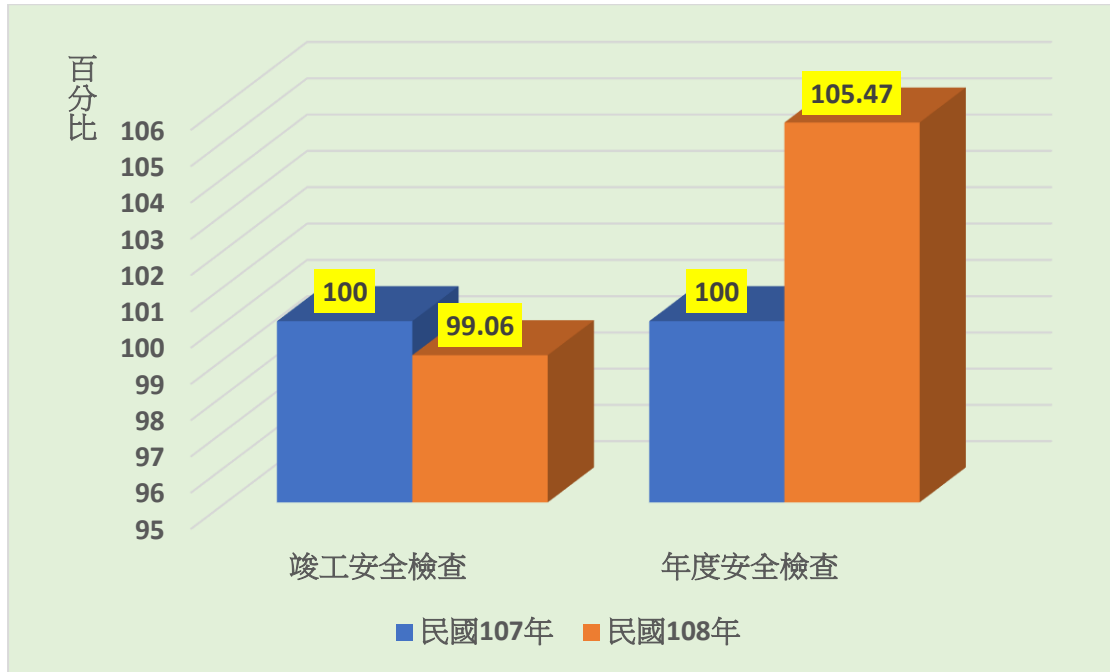


圖 5-1 108 較 107 年昇降設備檢查使用許可證取得變動情形

(三) 臺南市機械遊樂設施安全檢查(詳表 4-3)

本市 108 年度遊樂場所 2 處，1 處營業中、1 處停止使用；機械遊樂設施 7 座，6 座使用中、1 座拆除，其中機械遊樂設施皆取得使用執照、備有保養修護記錄且已實施定期安全檢查。

(四) 臺南市建築物機械停車設備安全檢查

本市 108 年建築物機械停車設備安全檢查共計 612 台，較 107 年 522 台增加 90 台，增加 17.24%。檢查類型以多段型 459 台(占 75.00%)最多，簡易升降型 88 台(占 14.38%)次之，其他 54 台 (占 8.82%)再次之。

(詳圖 5-2、表 4-4)

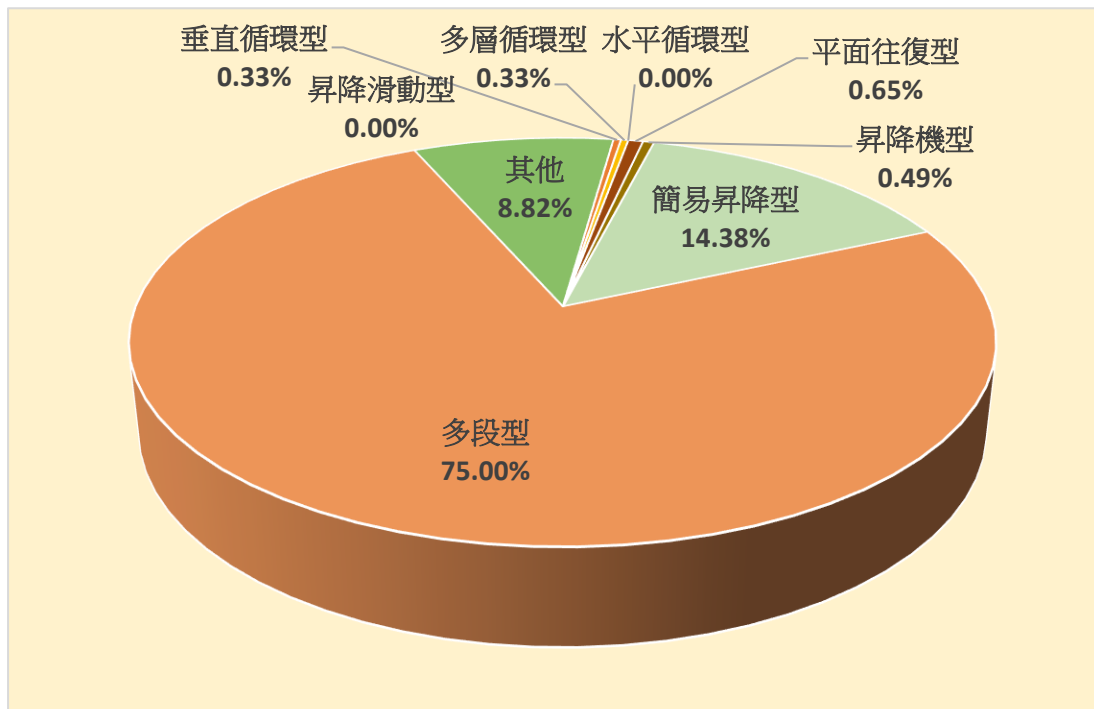


圖 5-2 108 年臺南市建築物機械停車設備安全檢查

(五) 臺南市廣告物管理統計

本市 108 年申請廣告許可計 58 件，較 107 年 111 件減少 53 件，減少 47.75%，以招牌廣告 30 件(占 51.72%)為最多，樹立廣告 28 件(占 48.28%)為次之。(詳圖 5-3、表 4-5)

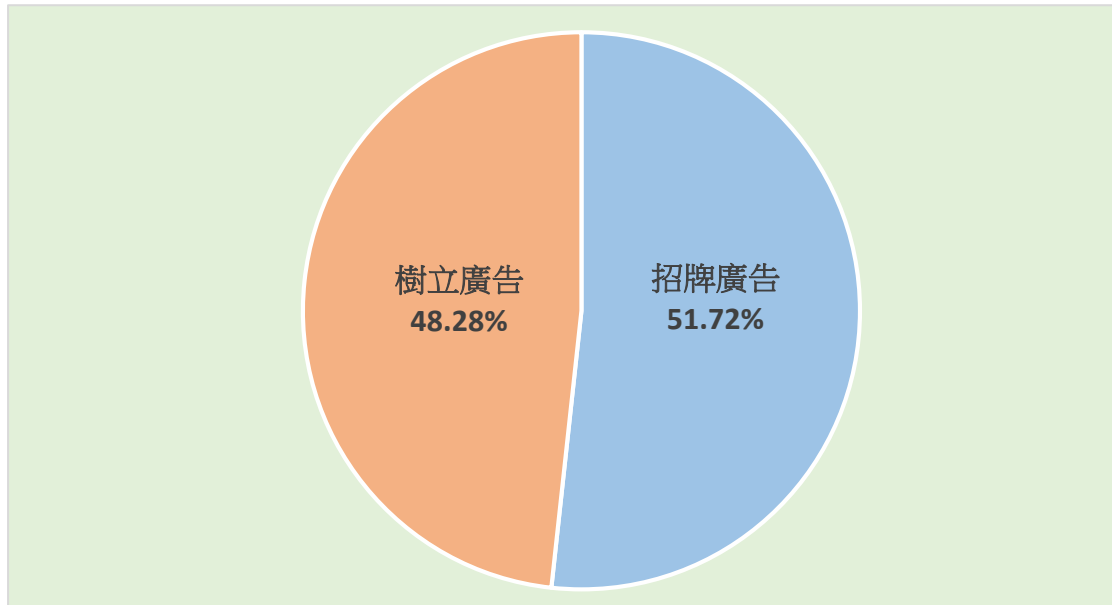


圖 5-3 108 年臺南市廣告物管理統計

六、新建工程

(一) 都市計畫區域內公共工程實施數量

1. 本市 108 年都市計畫區域內道路(包括廣場)面積計 2,352,935.13 平方公尺，較 107 年 1,068,653.25 平方公尺增加 1,284,281.88 平方公尺，增加 120.18%。
2. 本市 108 年都市計畫區域內道路(包括廣場)之各類道路中以瀝青路面面積 2,352,411.13 平方公尺(占 99.98%)居多，次為水泥混凝土路面面積 524.00 平方公尺(占 0.02%)、石子路面及沙土路面本年度無公共工程實施。(詳圖 6-1、表 5-1)

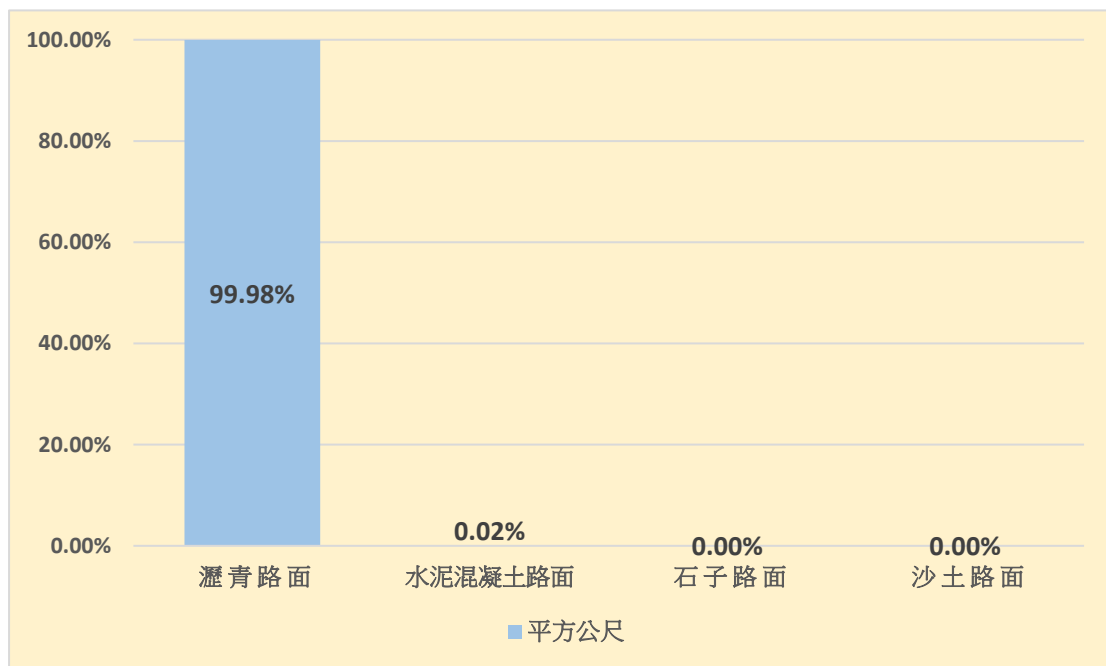


圖 6-1 108 年臺南市各類道路(包括廣場)面積比例

(二) 都市計畫區域內現有已開闢道路長度及面積

1. 本市 107 年都市計畫區域內現有已開闢道路長度計 2,430,200.00 公尺，較 107 年 2,426,591.00 公尺增加 3,609.00 公尺，增加 0.15%。
2. 路面種類分別為瀝青或水泥混凝土路面 2,425,347.00 公尺(占 99.80%)、碎石路面或砂土路面 4,853.00 公尺(占 0.20%)。(詳圖 6-2、表 5-2)

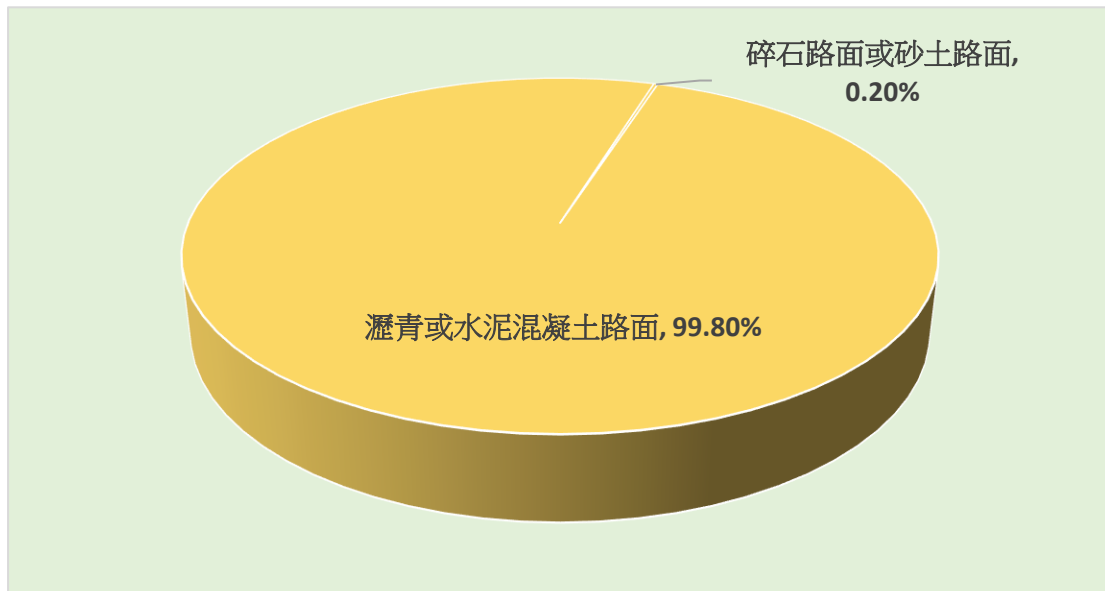


圖 6-2 108 年臺南市都市計畫區域內現有已開闢道路面積比例

表1：本局現任職員人員按職等、教育程度、年齡別分

單位：人

| 職等別、教育程度別及年齡別 Official Class, Education & Age | 101年底 End of 2011 | | | 102年底 End of 2012 | | | 103年底 End of 2013 | | | 104年底 End of 2014 | | |
|---|----------------------|--------------|-------------|----------------------|--------------|-------------|----------------------|--------------|-------------|----------------------|--------------|-------------|
| | 男性 Male | 女性 Female | 合計 Total | 男性 Male | 女性 Female | 合計 Total | 男性 Male | 女性 Female | 合計 Total | 男性 Male | 女性 Female | 合計 Total |
| 總計 Total | 157 | 50 | 207 | 177 | 58 | 235 | 188 | 58 | 246 | 189 | 61 | 250 |

按職等別分 Official Class

| | | | | | | | | | | | | |
|----------------------------------|----|----|----|----|----|-----|----|----|-----|----|----|-----|
| 簡任(派) Selected Appointment | 4 | - | 4 | 4 | - | 4 | 4 | - | 4 | 4 | - | 4 |
| 薦任(派) Recommended Appointment | 73 | 23 | 96 | 78 | 22 | 100 | 88 | 21 | 109 | 93 | 23 | 116 |
| 委任(派) Delegated Appointment | 25 | 9 | 34 | 22 | 11 | 33 | 18 | 11 | 29 | 17 | 15 | 32 |
| 駐衛警 Security Guard | 2 | - | 2 | 2 | - | 2 | 2 | - | 2 | 2 | - | 2 |
| 技工 Technical Worker | 53 | 18 | 71 | 71 | 25 | 96 | 76 | 26 | 102 | 73 | 23 | 96 |

按教育程度分 Education Background

| | | | | | | | | | | | | |
|--|----|----|----|----|----|----|----|----|----|----|----|----|
| 博士 Doctor Program | 1 | - | 1 | 1 | - | 1 | 1 | - | 1 | 1 | - | 1 |
| 研究所 Graduate School | 62 | 14 | 76 | 65 | 20 | 85 | 69 | 14 | 83 | 66 | 18 | 84 |
| 大學 University & College | 33 | 17 | 50 | 33 | 15 | 48 | 36 | 17 | 53 | 46 | 19 | 65 |
| 專科 Junior College | 21 | 7 | 28 | 51 | 18 | 69 | 22 | 9 | 31 | 19 | 9 | 28 |
| 高中(職)畢業 High School & Vocational High School | 34 | 10 | 44 | 11 | 5 | 16 | 43 | 14 | 57 | 42 | 13 | 55 |
| 國(初)中以下 Under Junior High School | 7 | 2 | 9 | 17 | - | 17 | 18 | 4 | 22 | 16 | 2 | 18 |

按年齡分 Age

| | | | | | | | | | | | | |
|--------------------|----|----|----|----|----|----|----|----|----|----|----|----|
| 29歲以下 Under 29Yrs. | 6 | 3 | 9 | 7 | 4 | 11 | 16 | 6 | 22 | 19 | 8 | 27 |
| 30至39歲 30-39Yrs. | 48 | 13 | 61 | 49 | 12 | 61 | 50 | 12 | 62 | 54 | 16 | 70 |
| 40至49歲 40-49Yrs. | 43 | 18 | 61 | 51 | 21 | 72 | 54 | 18 | 72 | 52 | 17 | 69 |
| 50至64歲 50-64Yrs. | 60 | 16 | 76 | 70 | 21 | 91 | 67 | 20 | 87 | 64 | 20 | 84 |
| 65歲以上 Over 65Yrs. | - | - | - | - | - | - | 1 | 2 | 3 | - | - | - |

資料來源：本局人事室、秘書室

說明：本表職員係指編製內正式人員及技工。

Table 1. Present Number of Staff Members - By Official Class, Education and Age

Unit : Person

Unit : Person

| 105年底 End of 2015 | | | 106年底 End of 2016 | | | 107年底 End of 2017 | | | 108年底 End of 2018 | | |
|----------------------|--------------|-------------|----------------------|--------------|-------------|----------------------|--------------|-------------|----------------------|--------------|-------------|
| 男性 Male | 女性 Female | 合計 Total | 男性 Male | 女性 Female | 合計 Total | 男性 Male | 女性 Female | 合計 Total | 男性 Male | 女性 Female | 合計 Total |
| 193 | 62 | 255 | 181 | 64 | 245 | 179 | 71 | 250 | 175 | 76 | 251 |

| | | | | | | | | | | | |
|----|----|-----|----|----|-----|----|----|-----|----|----|-----|
| 5 | - | 5 | 5 | - | 5 | 6 | - | 6 | 5 | - | 5 |
| 97 | 27 | 124 | 90 | 31 | 121 | 97 | 41 | 138 | 94 | 44 | 138 |
| 21 | 14 | 35 | 23 | 13 | 36 | 18 | 12 | 30 | 20 | 14 | 34 |
| 2 | - | 2 | 2 | - | 2 | 2 | - | 2 | 2 | - | 2 |
| 68 | 21 | 89 | 61 | 20 | 81 | 56 | 18 | 74 | 54 | 18 | 72 |

| | | | | | | | | | | | |
|----|----|----|----|----|----|----|----|----|----|----|----|
| 1 | - | 1 | 2 | - | 2 | 4 | - | 4 | 4 | - | 4 |
| 64 | 20 | 84 | 63 | 18 | 81 | 68 | 26 | 94 | 61 | 24 | 85 |
| 54 | 20 | 74 | 52 | 25 | 77 | 51 | 26 | 77 | 53 | 32 | 85 |
| 20 | 8 | 28 | 18 | 8 | 26 | 16 | 9 | 25 | 15 | 9 | 24 |
| 40 | 12 | 52 | 37 | 11 | 48 | 35 | 9 | 44 | 34 | 10 | 44 |
| 15 | 2 | 17 | 11 | 2 | 13 | 9 | 1 | 10 | 8 | 1 | 9 |

| | | | | | | | | | | | |
|----|----|----|----|----|----|----|----|----|----|----|----|
| 18 | 8 | 26 | 17 | 9 | 26 | 17 | 11 | 28 | 18 | 13 | 31 |
| 54 | 18 | 72 | 45 | 19 | 64 | 41 | 23 | 64 | 37 | 23 | 60 |
| 61 | 17 | 78 | 52 | 14 | 66 | 59 | 15 | 74 | 59 | 18 | 77 |
| 59 | 19 | 78 | 63 | 21 | 84 | 60 | 22 | 82 | 60 | 22 | 82 |
| 1 | - | 1 | 4 | 1 | 5 | 2 | - | 2 | 1 | - | 1 |

Source : Personnel Office, Secretariat Office

表2-1：歲入預算數與決算數

單位:千元

| 會計年度別 Fiscal Year | 歲入預算數 Budget of Revenues | | | | | | | |
|----------------------|-----------------------------|-------------|--------------------------------|----------------------|------------------|-----------------|--------------------------------------|----------------|
| | 合計 Total | 稅課收入 Tax | 罰款及賠償收入 Fine & Compensation | 規費收入 Official Fee | 財產收入 Property | 補助收入 Subsidy | 捐獻及贈與收入 Donations & Contributions | 其他收入 Others |
| 民國100年 | 1,623,597 | - | 17,550 | 114,592 | - | 1,466,455 | - | 25,000 |
| 民國101年 | 2,323,181 | - | 17,550 | 112,420 | - | 2,167,211 | - | 26,000 |
| 民國102年 | 1,377,209 | - | 20,380 | 57,364 | 5,800 | 1,235,665 | - | 58,000 |
| 民國103年 | 877,360 | - | 20,500 | 115,250 | 25,800 | 657,810 | - | 58,000 |
| 民國104年 | 1,048,175 | - | 28,500 | 114,620 | 43,700 | 803,355 | - | 58,000 |
| 民國105年 | 2,111,881 | 756,845 | 30,000 | 129,900 | 41,700 | 1,095,436 | - | 58,000 |
| 民國106年 | 1,073,037 | - | 30,000 | 158,900 | 41,650 | 784,487 | - | 58,000 |
| 民國107年 | 1,569,117 | 155,790 | 30,000 | 195,950 | 41,650 | 1,082,727 | - | 63,000 |
| 民國108年 | 2,401,877 | 60,040 | 30,210 | 225,950 | 41,650 | 1,977,027 | - | 67,000 |

資料來源：本局會計室

說明：

- 1.本表歲入預算數與決算數以來源別區分，財產收入以經常門與資本門合併計算之。
- 2.100年~102年本局有二級機關公共工程處，為使各年度比較性一致，本表100年~102年以局處合併計算表達。

Table 2-1. The Budget of Annual Revenues and Final Accounts of Annual Revenues

Unit:NT\$1,000

| 歲入決算數 | | | | | | | |
|----------------------------|------------|------------------------|--------------|------------|------------|------------------------------|------------|
| Final Accounts of Revenues | | | | | | | |
| 合 計 | 稅 課 收 入 | 罰 款 及 賠 償 收 入 | 規 費 收 入 | 財 產 收 入 | 補 助 收 入 | 捐 獻 及 贈 與 收 入 | 其 他 收 入 |
| Total | Tax | Fine & Compensation | Official Fee | Property | Subsidy | Donations & Contributions | Others |
| 1,155,411 | - | 22,518 | 129,377 | 9,803 | 963,954 | 377 | 29,382 |
| 1,912,775 | - | 31,417 | 57,327 | 36,349 | 1,742,881 | 693 | 44,108 |
| 950,878 | - | 30,993 | 165,909 | 75,123 | 620,789 | 199 | 57,866 |
| 964,481 | - | 32,673 | 145,702 | 42,459 | 521,128 | 1,351 | 221,168 |
| 632,653 | - | 35,501 | 181,197 | 56,441 | 265,731 | 815 | 92,967 |
| 1,810,580 | 756,845 | 25,978 | 219,609 | 56,772 | 661,939 | 888 | 88,549 |
| 1,379,699 | 788 | 33,418 | 252,451 | 170,344 | 656,465 | 194 | 266,038 |
| 1,429,381 | 129,281 | 28,656 | 233,457 | 45,536 | 913,015 | 87 | 79,349 |
| 2,186,264 | 42,420 | 37,189 | 243,701 | 40,406 | 1,698,973 | 294 | 123,281 |

Source : Accounting Office

表2-2：歲出預算數與決算數

單位:仟元

| 會計年度 Fiscal Year | 歲出預算數 Budget of Expenditures | | | | | | | | |
|---------------------|---------------------------------|---------|---------|---------|-------|---------|-----------|---------|---------|
| | 合計 | 一般行政 | 工務業務 | 工程業務 | 第一預備金 | 一般建築及設備 | 工程建築及設備 | 非營業特種基金 | 統籌支撥科目 |
| 民國100年 | 5,170,330 | 213,362 | 19,918 | 436,789 | - | 612 | 4,406,633 | - | 93,016 |
| 民國101年 | 5,440,618 | 211,470 | 17,878 | 430,012 | - | 11,144 | 4,647,972 | - | 122,142 |
| 民國102年 | 4,986,640 | 317,130 | 30,322 | 301,870 | - | 25,073 | 4,074,527 | - | 237,718 |
| 民國103年 | 4,281,631 | 363,794 | 73,925 | 264,361 | - | 44,200 | 3,508,251 | - | 27,100 |
| 民國104年 | 4,396,647 | 359,953 | 76,112 | 253,762 | - | 41,489 | 3,597,022 | - | 68,309 |
| 民國105年 | 5,669,792 | 348,529 | 64,669 | 519,765 | - | 32,173 | 4,630,052 | - | 74,604 |
| 民國106年 | 5,417,413 | 352,333 | 228,425 | 613,616 | - | 27,247 | 4,117,402 | - | 78,390 |
| 民國107年 | 6,563,524 | 359,471 | 147,550 | 673,422 | 500 | 23,700 | 5,108,255 | - | 250,626 |
| 民國108年 | 6,736,792 | 381,500 | 130,063 | 650,392 | 43 | 33,836 | 5,365,297 | 700 | 174,961 |

資料來源：本局會計室

Table 2-2. Budget of Expenditures, and Final Accounts of Expenditures

Unit:NT\$1,000

| 歲出決算數 | | | | | | | | |
|--------------------------------|------------|------------|------------|--------------|---------------------|------------------|---------------------|----------------|
| Final Accounts of Expenditures | | | | | | | | |
| 合 計 | 一 般 行 政 | 工 務 業 務 | 工 程 業 務 | 第 一 預 備 金 | 一 般 建 築 及 設 備 | 工 程 建 築 及 設 備 | 非 營 業 特 種 基 金 | 統 籌 支 撥 科 目 |
| 4,471,587 | 161,876 | 17,638 | 416,331 | - | 612 | 3,828,385 | - | 46,745 |
| 5,024,566 | 178,944 | 15,845 | 419,487 | - | 10,049 | 4,284,346 | - | 115,894 |
| 4,108,734 | 276,672 | 26,584 | 296,510 | - | 23,363 | 3,255,638 | - | 229,967 |
| 3,815,246 | 292,181 | 69,146 | 259,206 | - | 41,702 | 3,125,970 | - | 27,042 |
| 3,369,680 | 293,637 | 74,231 | 236,390 | - | 40,317 | 2,656,815 | - | 68,289 |
| 5,409,660 | 308,105 | 51,324 | 476,004 | - | 30,012 | 4,473,298 | - | 70,917 |
| 5,038,251 | 309,940 | 102,773 | 558,556 | - | 26,329 | 3,963,954 | - | 76,698 |
| 6,203,343 | 337,360 | 100,287 | 597,554 | - | 22,261 | 4,905,023 | - | 240,859 |
| 6,143,096 | 346,595 | 96,770 | 586,618 | - | 31,156 | 4,907,827 | 700 | 173,430 |

Source : Accounting Office

表3-1：臺南市核發建築物建造執照統計-按用途別分

單位：件·平方公尺·仟元·戶

| 年(月)別 | 總 計 | | | 公共集會類(A類) | | |
|-----------------|-------|---------------------|-----------------------------|-----------|---------------------|-----------------------------|
| | Total | | | Assembly | | |
| | 件數 | 總樓地 板面積 | 工程造價 | 件數 | 總樓地 板面積 | 工程造價 |
| Year & Month | Case | Total Floor Area | Construction Expenditure | Case | Total Floor Area | Construction Expenditure |
| 民國100年 | 5,727 | 2,829,275 | 13,823,230 | 4 | 951 | 4,754 |
| 民國101年 | 5,147 | 2,998,267 | 16,768,281 | - | - | - |
| 民國102年 | 6,185 | 3,715,980 | 23,855,167 | - | - | - |
| 民國103年 | 6,443 | 4,230,075 | 27,125,904 | 3 | 2,120 | 11,230 |
| 民國104年 | 4,551 | 3,734,943 | 25,740,532 | 3 | 14,043 | 74,428 |
| 民國105年 | 3,803 | 2,536,134 | 15,181,957 | 1 | 12,525 | 78,911 |
| 民國106年 | 4,875 | 2,960,351 | 16,506,104 | 5 | 82,240 | 700,714 |
| 民國107年 | 5,459 | 3,467,527 | 19,219,945 | - | - | - |
| 民國108年 | 5,468 | 4,062,250 | 27,238,260 | 1 | 182 | 1,020 |
| 1月 | 408 | 308,399 | 2,013,469 | - | - | - |
| 2月 | 241 | 156,755 | 1,073,168 | - | - | - |
| 3月 | 390 | 311,973 | 2,164,034 | - | - | - |
| 4月 | 461 | 319,961 | 2,178,992 | - | - | - |
| 5月 | 614 | 547,570 | 3,593,966 | 1 | 182 | 1,020 |
| 6月 | 418 | 255,655 | 1,575,321 | - | - | - |
| 7月 | 549 | 277,106 | 1,548,436 | - | - | - |
| 8月 | 533 | 410,866 | 2,698,585 | - | - | - |
| 9月 | 415 | 321,258 | 2,203,935 | - | - | - |
| 10月 | 484 | 342,368 | 2,235,237 | - | - | - |
| 11月 | 529 | 416,773 | 2,907,550 | - | - | - |
| 12月 | 426 | 393,566 | 3,045,567 | - | - | - |

資料來源：本局建築管理科

Table 3-1. Construction Licenses - By Use

Unit:Case,m²,NT\$1000,Household

| 商業類(B類) Mercantile | | | 工業、倉儲類(C類) Factory,Industrial and Storage | | |
|-----------------------|--------------------------------|-------------------------------------|--|--------------------------------|-------------------------------------|
| 件數 Case | 總樓地 板面積 Total Floor Area | 工程造價 Construction Expenditure | 件數 Case | 總樓地 板面積 Total Floor Area | 工程造價 Construction Expenditure |
| 13 | 53,232 | 382,437 | 294 | 740,529 | 3,066,446 |
| 13 | 224,922 | 1,333,910 | 299 | 676,127 | 3,278,151 |
| 15 | 43,342 | 308,732 | 220 | 626,314 | 3,217,379 |
| 16 | 76,618 | 592,973 | 314 | 836,900 | 4,500,112 |
| 20 | 71,858 | 540,709 | 205 | 649,170 | 3,383,155 |
| 26 | 167,749 | 1,217,341 | 193 | 489,576 | 2,802,781 |
| 54 | 78,893 | 405,853 | 422 | 753,173 | 3,869,335 |
| 11 | 133,666 | 986,217 | 486 | 735,474 | 3,833,156 |
| 10 | 60,096 | 385,174 | 324 | 624,979 | 3,517,943 |
| 1 | 48,916 | 320,338 | 18 | 38,374 | 214,495 |
| 1 | 286 | 1,603 | 29 | 37,107 | 206,646 |
| 1 | 440 | 2,465 | 20 | 55,753 | 331,885 |
| - | - | - | 12 | 71,693 | 401,480 |
| 1 | 1,824 | 10,215 | 31 | 139,095 | 777,816 |
| 1 | 638 | 3,570 | 18 | 55,188 | 310,511 |
| 1 | 1,433 | 7,490 | 85 | 39,630 | 222,853 |
| - | - | - | 46 | 71,772 | 401,771 |
| 1 | 432 | 2,422 | 8 | 7,618 | 42,652 |
| 1 | 2,761 | 18,223 | 22 | 19,174 | 108,067 |
| 1 | 3,242 | 18,153 | 14 | 46,271 | 259,161 |
| 1 | 124 | 695 | 21 | 43,304 | 240,606 |

Source : Building Administration Section

表3-1：臺南市核發建築物建造執照統計-按用途別分 (續1)

單位：件·平方公尺·仟元·戶

Unit:Case,m²,NT\$1000,Household

| 年(月)別 Year & Month | 休閒、文教類(D類) Leisure and Educational | | | 宗教、殯葬類(E類) Religious and Mortuary Ceremony | | |
|---------------------------|---------------------------------------|-----------------------------------|-------------------------------------|---|-----------------------------------|-------------------------------------|
| | 件數 Case | 總樓地 板面積 Total Floor Area | 工程造價 Construction Expenditure | 件數 Case | 總樓地 板面積 Total Floor Area | 工程造價 Construction Expenditure |
| 民國100年 | 55 | 127,353 | 729,247 | 25 | 15,343 | 78,338 |
| 民國101年 | 33 | 66,752 | 348,172 | 29 | 27,285 | 129,440 |
| 民國102年 | 36 | 119,597 | 739,291 | 17 | 17,109 | 90,831 |
| 民國103年 | 26 | 74,300 | 431,343 | 18 | 8,982 | 48,702 |
| 民國104年 | 18 | 56,446 | 376,531 | 11 | 18,797 | 101,179 |
| 民國105年 | 29 | 152,583 | 857,071 | 23 | 25,549 | 135,333 |
| 民國106年 | 27 | 96,292 | 605,694 | 16 | 9,650 | 49,889 |
| 民國107年 | 64 | 166,830 | 909,249 | 11 | 27,218 | 168,232 |
| 民國108年 | 28 | 90,781 | 564,624 | 17 | 27,048 | 165,816 |
| 1月 | 4 | 8,972 | 50,743 | 1 | 341 | 1,806 |
| 2月 | 1 | 1,362 | 7,625 | 1 | 138 | 772 |
| 3月 | 2 | 2,073 | 11,606 | 2 | 18,775 | 119,710 |
| 4月 | 3 | 1,660 | 9,297 | 1 | 16 | 87 |
| 5月 | 3 | 2,819 | 15,784 | 3 | 480 | 2,688 |
| 6月 | 2 | 7,014 | 46,234 | - | - | - |
| 7月 | 1 | 624 | 3,555 | 2 | 1,513 | 8,354 |
| 8月 | 2 | 51,272 | 337,229 | - | - | - |
| 9月 | 6 | 7,341 | 40,941 | 2 | 611 | 3,420 |
| 10月 | 3 | 5,400 | 28,993 | 1 | 146 | 817 |
| 11月 | - | - | - | 4 | 5,028 | 28,162 |
| 12月 | 1 | 2,244 | 12,617 | - | - | - |

資料來源：本局建築管理科

Table 3-1. Construction Licenses - By Use (Cont'1)

Unit:Case,m²,NT\$1000,Household

| 衛生、福利、更生類(F類) Health Care, Welfare and Rehabilitation | | | 辦公、服務類(G類) Business and Service | | |
|--|--------------------------------|-------------------------------------|------------------------------------|--------------------------------|-------------------------------------|
| 件數 Case | 總樓地 板面積 Total Floor Area | 工程造價 Construction Expenditure | 件數 Case | 總樓地 板面積 Total Floor Area | 工程造價 Construction Expenditure |
| 18 | 23,493 | 129,340 | 139 | 52,833 | 268,006 |
| 17 | 29,723 | 157,285 | 158 | 35,770 | 166,930 |
| 24 | 64,842 | 424,201 | 170 | 50,407 | 239,181 |
| 15 | 33,712 | 191,079 | 198 | 70,317 | 357,478 |
| 14 | 44,549 | 274,049 | 168 | 68,185 | 341,148 |
| 13 | 20,053 | 117,024 | 172 | 71,980 | 364,670 |
| 17 | 16,881 | 89,261 | 143 | 46,114 | 226,046 |
| 16 | 23,704 | 132,386 | 165 | 169,081 | 939,313 |
| 16 | 39,771 | 222,340 | 172 | 235,802 | 1,924,944 |
| - | - | - | 12 | 2,318 | 11,004 |
| - | - | - | 6 | 987 | 5,523 |
| 2 | 2,440 | 13,532 | 11 | 3,219 | 18,530 |
| 3 | 3,606 | 20,200 | 13 | 3,847 | 21,633 |
| 2 | 3,647 | 20,429 | 20 | 32,862 | 189,599 |
| 2 | 23,072 | 129,201 | 10 | 2,329 | 12,251 |
| 2 | 888 | 4,969 | 13 | 4,260 | 23,852 |
| 1 | 26 | 118 | 16 | 5,011 | 28,412 |
| 2 | 2,473 | 13,622 | 30 | 12,489 | 69,337 |
| 1 | 1,880 | 10,528 | 19 | 43,090 | 241,310 |
| - | - | - | 12 | 2,403 | 13,285 |
| 1 | 1,739 | 9,741 | 10 | 122,987 | 1,290,208 |

Source : Building Administration Section

表3-1：臺南市核發建築物建造執照統計-按用途別分 (續完)

單位：件，平方公尺，仟元，戶

| 年(月)別 Year & Month | 住宿類(H類) Nursing House and Housing | | | | | | |
|---------------------------|-----------------------------------|-----------------------------------|-------------------------------------|--|-----------------|-----------------------------------|-------------------------------------|
| | 宿舍安養(H-1類) Nursing House | | | 住宅(不含農舍)(H-2類) Housing (Excluding Farm Housing) | | | |
| | 件數 Case | 總樓地 板面積 Total Floor Area | 工程造價 Construction Expenditure | 件數 Case | 戶數 Household | 總樓地 板面積 Total Floor Area | 工程造價 Construction Expenditure |
| 民國100年 | 6 | 22,766 | 154,872 | 4,766 | 6,740 | 1,448,973 | 7,751,940 |
| 民國101年 | 9 | 17,526 | 99,731 | 4,197 | 7,954 | 1,639,940 | 10,231,943 |
| 民國102年 | 8 | 12,057 | 68,904 | 5,170 | 11,708 | 2,384,972 | 17,263,903 |
| 民國103年 | 13 | 6,854 | 44,797 | 5,298 | 13,112 | 2,674,082 | 19,251,111 |
| 民國104年 | 7 | 66,564 | 471,639 | 3,523 | 10,678 | 2,185,245 | 17,179,481 |
| 民國105年 | 7 | 30,421 | 199,184 | 2,821 | 6,335 | 1,189,043 | 7,729,186 |
| 民國106年 | 6 | 15,011 | 80,104 | 3,733 | 8,315 | 1,397,194 | 8,888,550 |
| 民國107年 | 2 | 6,209 | 38,924 | 4,344 | 10,043 | 1,736,998 | 10,093,378 |
| 民國108年 | 5 | 23,781 | 134,530 | 4,522 | 12,690 | 2,366,827 | 17,246,649 |
| 1月 | 1 | 1,781 | 9,976 | 343 | 1,115 | 173,352 | 1,218,741 |
| 2月 | - | - | - | 182 | 724 | 96,382 | 756,512 |
| 3月 | - | - | - | 327 | 997 | 170,014 | 1,356,951 |
| 4月 | - | - | - | 398 | 1,374 | 193,168 | 1,473,288 |
| 5月 | 1 | 861 | 4,819 | 511 | 2,207 | 317,369 | 2,313,853 |
| 6月 | 1 | 6,831 | 38,252 | 349 | 750 | 123,708 | 833,678 |
| 7月 | - | - | - | 415 | 916 | 157,176 | 959,571 |
| 8月 | 1 | 13,513 | 77,034 | 432 | 455 | 210,810 | 1,534,641 |
| 9月 | - | - | - | 332 | 503 | 208,331 | 1,588,250 |
| 10月 | - | - | - | 402 | 453 | 229,469 | 1,607,754 |
| 11月 | - | - | - | 469 | 2,150 | 311,001 | 2,360,752 |
| 12月 | 1 | 795 | 4,449 | 362 | 1,046 | 176,047 | 1,242,658 |

資料來源：本局建築管理科

Table 3-1. Construction Licenses - By Use (Cont'd)

Unit:Case,m²,NT\$1000,Household

| 住宿類(H類) | | | | 危險物品類(I類) | | | 其他 | | |
|----------------------|-----------|------------------|--------------------------|-----------|------------------|--------------------------|-------|------------------|--------------------------|
| 農舍(H-2類)Farm Housing | | | | Hazard | | | Other | | |
| 件數 | 戶數 | 總樓地板面積 | 工程造價 | 件數 | 總樓地板面積 | 工程造價 | 件數 | 總樓地板面積 | 工程造價 |
| Case | Household | Total Floor Area | Construction Expenditure | Case | Total Floor Area | Construction Expenditure | Case | Total Floor Area | Construction Expenditure |
| - | - | - | - | 4 | 10,549 | 57,847 | 403 | 333,253 | 1,200,003 |
| - | - | - | - | 8 | 12,115 | 58,241 | - | - | - |
| - | - | - | - | 5 | 10,593 | 64,168 | 520 | 386,747 | 1,438,577 |
| - | - | - | - | 4 | 4,538 | 24,604 | 538 | 440,652 | 1,672,475 |
| 13 | 12 | 3,465 | 15,382 | 4 | 4,558 | 25,684 | 565 | 552,063 | 2,957,147 |
| 58 | 58 | 18,406 | 95,799 | 3 | 4,198 | 21,464 | 457 | 354,051 | 1,563,193 |
| 53 | 53 | 13,299 | 68,041 | 5 | 2,845 | 15,305 | 394 | 448,759 | 1,507,312 |
| 34 | 34 | 9,810 | 52,814 | 5 | 1,334 | 7,285 | 321 | 457,203 | 2,058,991 |
| 19 | 19 | 4,947 | 26,303 | 10 | 4,026 | 22,792 | 344 | 584,010 | 3,026,125 |
| 2 | 2 | 608 | 3,145 | 2 | 718 | 4,140 | 24 | 33,019 | 179,081 |
| 1 | 1 | 208 | 1,167 | 1 | 484 | 2,712 | 19 | 19,801 | 90,608 |
| 2 | 2 | 678 | 2,887 | 3 | 1,699 | 9,517 | 20 | 56,882 | 296,951 |
| 4 | 4 | 1,061 | 5,943 | - | - | - | 27 | 44,910 | 247,064 |
| - | - | - | - | - | - | - | 41 | 48,431 | 257,743 |
| - | - | - | - | - | - | - | 35 | 36,875 | 201,624 |
| 3 | 3 | 690 | 3,626 | - | - | - | 27 | 70,892 | 314,166 |
| 2 | 2 | 458 | 2,569 | - | - | - | 33 | 58,004 | 316,811 |
| - | - | - | - | - | - | - | 34 | 81,963 | 443,291 |
| 1 | 1 | 494 | 2,767 | 2 | 478 | 2,801 | 32 | 39,476 | 213,977 |
| 2 | 2 | 391 | 2,188 | - | - | - | 27 | 48,437 | 225,849 |
| 2 | 2 | 359 | 2,011 | 2 | 647 | 3,622 | 25 | 45,320 | 238,960 |

Source : Building Administration Section

表3-2：臺南市核發建築物建造執照統計-按構造別分

單位：件·棟·平方公尺·仟元

| 年(月)別 | 總 計 | | | | 磚構造 | | | |
|--------------|-------|----------|------------------|--------------------------|--------------------|----------|------------------|--------------------------|
| | Total | | | | Brick Construction | | | |
| Year & Month | 件數 | 棟數 | 總樓地板面積 | 工程造價 | 件數 | 棟數 | 總樓地板面積 | 工程造價 |
| Year & Month | Case | Building | Total Floor Area | Construction Expenditure | Case | Building | Total Floor Area | Construction Expenditure |
| 民國100年 | 5,727 | 7,329 | 2,829,275 | 13,823,230 | 30 | 97 | 35,012 | 108,375 |
| 民國101年 | 5,147 | 6,986 | 2,998,267 | 16,768,281 | 27 | 60 | 20,772 | 59,220 |
| 民國102年 | 6,185 | 7,782 | 3,715,980 | 23,855,167 | 38 | 133 | 40,410 | 128,576 |
| 民國103年 | 6,443 | 8,711 | 4,230,075 | 27,125,904 | 28 | 92 | 21,480 | 66,477 |
| 民國104年 | 4,551 | 6,060 | 3,734,943 | 25,740,532 | 27 | 110 | 26,092 | 86,992 |
| 民國105年 | 3,803 | 5,380 | 2,536,134 | 15,181,957 | 24 | 90 | 27,347 | 76,621 |
| 民國106年 | 4,875 | 6,454 | 2,960,351 | 16,506,104 | 35 | 116 | 46,798 | 148,045 |
| 民國107年 | 5,459 | 7,473 | 3,467,527 | 19,219,945 | 36 | 138 | 45,509 | 152,765 |
| 民國108年 | 5,468 | 7,521 | 4,062,250 | 27,238,260 | 29 | 125 | 35,616 | 119,322 |
| 1月 | 408 | 580 | 308,399 | 2,013,469 | 3 | 5 | 2,751 | 11,779 |
| 2月 | 241 | 358 | 156,755 | 1,073,168 | 3 | 26 | 6,601 | 20,575 |
| 3月 | 390 | 548 | 311,973 | 2,164,034 | 1 | 4 | 1,040 | 4,228 |
| 4月 | 461 | 579 | 319,961 | 2,178,992 | 1 | 6 | 1,843 | 6,438 |
| 5月 | 614 | 866 | 547,570 | 3,593,966 | 5 | 15 | 3,316 | 11,637 |
| 6月 | 418 | 536 | 255,655 | 1,575,321 | 3 | 10 | 2,326 | 8,994 |
| 7月 | 549 | 742 | 277,106 | 1,548,436 | 3 | 6 | 1,209 | 3,802 |
| 8月 | 533 | 738 | 410,866 | 2,698,585 | 2 | 7 | 3,200 | 9,952 |
| 9月 | 415 | 522 | 321,258 | 2,203,935 | 4 | 19 | 6,262 | 19,475 |
| 10月 | 484 | 703 | 342,368 | 2,235,237 | - | - | - | - |
| 11月 | 529 | 782 | 416,773 | 2,907,550 | 2 | 8 | 2,345 | 7,307 |
| 12月 | 426 | 567 | 393,566 | 3,045,567 | 2 | 19 | 4,723 | 15,135 |

資料來源：本局建築管理科

Table 3-2. Construction Licenses - By Materials

Unit: Cases, Building, m², NT\$1000

| 木構造 Wood Construction | | | | 鋼構造 Steel Scaffolded Concrete | | | |
|--------------------------|----------------|-----------------------------------|-------------------------------------|----------------------------------|----------------|-----------------------------------|-------------------------------------|
| 件數 Case | 棟數 Building | 總樓地 板面積 Total Floor Area | 工程造價 Construction Expenditure | 件數 Case | 棟數 Building | 總樓地 板面積 Total Floor Area | 工程造價 Construction Expenditure |
| 8 | 8 | 1,438 | 4,186 | 724 | 882 | 687,430 | 2,406,455 |
| 6 | 26 | 8,318 | 26,982 | 736 | 888 | 753,782 | 3,490,140 |
| 4 | 8 | 4,152 | 12,285 | 799 | 1,067 | 718,296 | 3,066,187 |
| 6 | 23 | 5,740 | 16,927 | 1,034 | 1,430 | 996,458 | 4,485,411 |
| 3 | 6 | 2,338 | 7,100 | 950 | 1,397 | 782,796 | 3,448,554 |
| 10 | 27 | 13,317 | 37,318 | 796 | 1,138 | 635,454 | 3,106,340 |
| 10 | 39 | 8,936 | 25,682 | 997 | 1,348 | 872,649 | 3,551,887 |
| 14 | 53 | 12,129 | 36,725 | 879 | 1,229 | 1,142,541 | 5,211,442 |
| 4 | 22 | 8,273 | 25,660 | 781 | 1,192 | 1,074,999 | 6,550,063 |
| - | - | - | - | 50 | 86 | 61,188 | 340,224 |
| - | - | - | - | 28 | 51 | 40,197 | 221,615 |
| - | - | - | - | 49 | 120 | 91,950 | 518,591 |
| - | - | - | - | 59 | 88 | 76,547 | 428,197 |
| - | - | - | - | 86 | 115 | 140,234 | 777,389 |
| 1 | 2 | 338 | 1,048 | 56 | 73 | 66,391 | 371,599 |
| 2 | 19 | 7,891 | 24,476 | 123 | 143 | 97,327 | 485,216 |
| - | - | - | - | 92 | 127 | 136,517 | 814,897 |
| - | - | - | - | 67 | 87 | 33,085 | 184,613 |
| - | - | - | - | 70 | 103 | 59,327 | 325,545 |
| - | - | - | - | 46 | 106 | 89,944 | 464,254 |
| 1 | 1 | 44 | 136 | 55 | 93 | 182,292 | 1,617,923 |

Source : Building Administration Section

表3-2：臺南市核發建築物建造執照統計-按構造別分 (續完)

單位：件·棟·平方公尺·仟元

| 年(月)別 Year & Month | 混凝土(含鋼筋混凝土)構造 Reinforced Concrete Construction | | | | 鋼骨鋼筋混凝土構造 Steel Reinforced Concrete Construction | | | |
|-----------------------|---|----------------|--------------------------------|----------------------------------|---|----------------|--------------------------------|----------------------------------|
| | 件數 Case | 棟數 Building | 總樓地 板面積 Total Floor Area | 工程造價 Construction Expenditure | 件數 Case | 棟數 Building | 總樓地 板面積 Total Floor Area | 工程造價 Construction Expenditure |
| 民國100年 | 4,906 | 6,274 | 1,998,742 | 10,757,627 | 54 | 62 | 101,660 | 522,778 |
| 民國101年 | 4,325 | 5,950 | 2,030,097 | 12,155,366 | 53 | 62 | 185,298 | 1,036,573 |
| 民國102年 | 5,225 | 6,439 | 2,726,796 | 19,307,819 | 110 | 126 | 223,772 | 1,326,882 |
| 民國103年 | 5,317 | 7,062 | 3,079,772 | 21,474,666 | 55 | 101 | 124,698 | 1,071,288 |
| 民國104年 | 3,520 | 4,476 | 2,698,286 | 20,576,479 | 46 | 64 | 196,840 | 1,469,552 |
| 民國105年 | 2,929 | 4,054 | 1,725,257 | 11,145,316 | 41 | 65 | 118,586 | 730,659 |
| 民國106年 | 3,776 | 4,878 | 1,898,995 | 11,996,946 | 56 | 72 | 132,819 | 782,726 |
| 民國107年 | 4,403 | 5,892 | 2,077,797 | 12,525,036 | 123 | 149 | 179,157 | 1,239,753 |
| 民國108年 | 4,571 | 6,036 | 2,655,525 | 18,769,864 | 73 | 129 | 283,602 | 1,750,912 |
| 1月 | 351 | 470 | 190,194 | 1,312,394 | 4 | 19 | 54,266 | 349,072 |
| 2月 | 187 | 254 | 105,946 | 809,848 | 22 | 22 | 3,751 | 19,850 |
| 3月 | 333 | 410 | 184,772 | 1,435,029 | 7 | 14 | 34,211 | 206,186 |
| 4月 | 398 | 481 | 199,809 | 1,510,486 | 3 | 4 | 41,762 | 233,871 |
| 5月 | 514 | 725 | 348,361 | 2,392,228 | 6 | 8 | 54,942 | 409,844 |
| 6月 | 353 | 443 | 182,662 | 1,171,434 | 4 | 5 | 2,198 | 12,452 |
| 7月 | 412 | 563 | 164,049 | 998,112 | 6 | 8 | 6,120 | 33,980 |
| 8月 | 432 | 590 | 256,299 | 1,789,215 | 7 | 14 | 14,850 | 84,521 |
| 9月 | 339 | 399 | 222,990 | 1,669,883 | 4 | 15 | 58,025 | 324,946 |
| 10月 | 411 | 589 | 280,757 | 1,896,905 | 3 | 11 | 2,284 | 12,787 |
| 11月 | 477 | 663 | 323,759 | 2,432,126 | 4 | 5 | 725 | 3,863 |
| 12月 | 364 | 449 | 195,927 | 1,352,204 | 3 | 4 | 10,468 | 59,540 |

資料來源：本局建築管理科

Table 3-2. Construction Licenses - By Materials (Cont'd)

Unit:Cases,Building,m²,NT\$1000

| 冷軋型鋼構造 Cold-formed Steel Construction | | | | 其他 Others | | | |
|--|----------------|-----------------------------------|---|--------------|----------------|-----------------------------------|-------------------------------------|
| 件數 Case | 棟數 Building | 總樓地 板面積 Total Floor Area | 工程 造價 Construction Expenditure | 件數 Case | 棟數 Building | 總樓地 板面積 Total Floor Area | 工程造價 Construction Expenditure |
| - | - | - | - | 5 | 6 | 4,993 | 23,809 |
| - | - | - | - | - | - | - | - |
| - | - | - | - | 9 | 9 | 2,554 | 13,418 |
| 1 | 1 | 200 | 998 | 2 | 2 | 1,727 | 10,137 |
| 1 | 1 | 151 | 499 | 4 | 7 | 28,440 | 151,356 |
| - | - | - | - | 3 | 6 | 16,173 | 85,703 |
| - | - | - | - | 1 | 1 | 154 | 818 |
| - | - | - | - | 4 | 12 | 10,394 | 54,224 |
| - | - | - | - | 10 | 17 | 4,235 | 22,439 |
| - | - | - | - | - | - | - | - |
| - | - | - | - | 1 | 5 | 260 | 1,280 |
| - | - | - | - | - | - | - | - |
| - | - | - | - | - | - | - | - |
| - | - | - | - | 3 | 3 | 717 | 2,868 |
| - | - | - | - | 1 | 3 | 1,740 | 9,794 |
| - | - | - | - | 3 | 3 | 510 | 2,850 |
| - | - | - | - | - | - | - | - |
| - | - | - | - | 1 | 2 | 896 | 5,018 |
| - | - | - | - | - | - | - | - |
| - | - | - | - | - | - | - | - |
| - | - | - | - | 1 | 1 | 112 | 629 |

Source : Building Administration Section

表3-3：臺南市核發建築物拆除執照統計-按用途別分

單位：件·戶·平方公尺

| 年(月)別 Year & Month | 總 計 Total | | | 件數 Case |
|-----------------------|--------------|-----------------|----------------------------|------------|
| | 件數 Case | 戶數 Household | 總樓地板面積 Total Floor Area | |
| 民國100年 | 313 | 646 | 208,197 | 141 |
| 民國101年 | 267 | 278 | 133,591 | 137 |
| 民國102年 | 302 | 343 | 197,028 | 140 |
| 民國103年 | 287 | 358 | 125,560 | 155 |
| 民國104年 | 248 | 280 | 145,157 | 112 |
| 民國105年 | 441 | 531 | 312,329 | 202 |
| 民國106年 | 420 | 810 | 377,003 | 196 |
| 民國107年 | 423 | 737 | 458,350 | 210 |
| 民國108年 | 414 | 501 | 321,695 | 196 |
| 1月 | 38 | 47 | 12,791 | 23 |
| 2月 | 12 | 12 | 5,753 | 9 |
| 3月 | 31 | 33 | 43,239 | 15 |
| 4月 | 24 | 28 | 24,435 | 12 |
| 5月 | 44 | 67 | 30,837 | 22 |
| 6月 | 28 | 32 | 9,545 | 11 |
| 7月 | 48 | 56 | 16,563 | 16 |
| 8月 | 36 | 40 | 30,825 | 15 |
| 9月 | 44 | 47 | 63,263 | 19 |
| 10月 | 39 | 57 | 22,050 | 20 |
| 11月 | 29 | 36 | 14,398 | 17 |
| 12月 | 41 | 46 | 47,996 | 17 |

資料來源：本局建築管理科

Table 3-3. Demolition Licenses - By Use

Unit:Case,Houehold,m²

| 住 宅 Housing | | 其 他 Others | | |
|-----------------|----------------------------|---------------|-----------------|----------------------------|
| 戶數 Household | 總樓地板面積 Total Floor Area | 件數 Case | 戶數 Household | 總樓地板面積 Total Floor Area |
| 437 | 50,388 | 172 | 209 | 157,809 |
| 149 | 27,808 | 130 | 129 | 105,783 |
| 173 | 32,220 | 162 | 170 | 164,808 |
| 211 | 36,893 | 132 | 147 | 88,667 |
| 124 | 23,663 | 136 | 156 | 121,494 |
| 227 | 37,561 | 239 | 304 | 274,768 |
| 532 | 53,065 | 224 | 278 | 323,938 |
| 512 | 58,436 | 213 | 225 | 399,914 |
| 250 | 48,639 | 218 | 251 | 273,056 |
| 32 | 5,105 | 15 | 15 | 7,686 |
| 10 | 4,541 | 3 | 2 | 1,212 |
| 16 | 4,012 | 16 | 17 | 39,227 |
| 17 | 2,747 | 12 | 11 | 21,688 |
| 26 | 6,482 | 22 | 41 | 24,355 |
| 15 | 2,196 | 17 | 17 | 7,349 |
| 18 | 2,616 | 32 | 38 | 13,947 |
| 15 | 3,282 | 21 | 25 | 27,543 |
| 21 | 3,849 | 25 | 26 | 59,414 |
| 37 | 4,388 | 19 | 20 | 17,662 |
| 20 | 3,865 | 12 | 16 | 10,533 |
| 23 | 5,556 | 24 | 23 | 42,440 |

Source : Building Administration Section

表3-4：臺南市核發建築物拆除執照統計-按構造別分

單位：件·棟·平方公尺

| 年(月)別 | 總 計 | | | 磚構造 | | |
|--------------|------------|----------------|----------------------------|--------------------|----------------|----------------------------|
| | Total | | | Brick Construction | | |
| Year & Month | 件數 Case | 棟數 Building | 總樓地板面積 Total Floor Area | 件數 Case | 棟數 Building | 總樓地板面積 Total Floor Area |
| 民國100年 | 313 | 658 | 208,197 | - | - | - |
| 民國101年 | 267 | 389 | 133,591 | - | - | - |
| 民國102年 | 302 | 514 | 197,028 | - | - | - |
| 民國103年 | 287 | 490 | 125,560 | - | - | - |
| 民國104年 | 248 | 407 | 145,157 | 11 | 15 | 3,655 |
| 民國105年 | 441 | 823 | 312,329 | 196 | 379 | 100,307 |
| 民國106年 | 420 | 1,001 | 377,003 | 201 | 532 | 149,019 |
| 民國107年 | 423 | 860 | 458,350 | 194 | 404 | 104,080 |
| 民國108年 | 414 | 715 | 321,695 | 197 | 357 | 97,166 |
| 1月 | 38 | 69 | 12,791 | 15 | 32 | 4,458 |
| 2月 | 12 | 15 | 5,753 | 6 | 6 | 1,313 |
| 3月 | 31 | 53 | 43,239 | 14 | 28 | 31,599 |
| 4月 | 24 | 57 | 24,435 | 13 | 22 | 3,059 |
| 5月 | 44 | 111 | 30,837 | 20 | 75 | 17,539 |
| 6月 | 28 | 47 | 9,545 | 13 | 25 | 3,619 |
| 7月 | 48 | 63 | 16,563 | 19 | 29 | 5,872 |
| 8月 | 36 | 57 | 30,825 | 21 | 32 | 8,941 |
| 9月 | 44 | 65 | 63,263 | 27 | 36 | 7,137 |
| 10月 | 39 | 48 | 22,050 | 15 | 18 | 2,673 |
| 11月 | 29 | 58 | 14,398 | 19 | 28 | 6,114 |
| 12月 | 41 | 72 | 47,996 | 15 | 26 | 4,842 |

資料來源：本局建築管理科

Table3-4. Demolition Licenses - By Materials

Unit:Cases,Building,m²

| 木構造 Wood Construction | | | 鋼構造 Steel Scaffolded Concrete | | |
|--------------------------|----------------|----------------------------|----------------------------------|----------------|----------------------------|
| 件數 Case | 棟數 Building | 總樓地板面積 Total Floor Area | 件數 Case | 棟數 Building | 總樓地板面積 Total Floor Area |
| - | - | - | 3 | 4 | 2,133 |
| - | - | - | 8 | 20 | 4,964 |
| - | - | - | 5 | 6 | 5,897 |
| - | - | - | 7 | 15 | 5,637 |
| - | - | - | 15 | 29 | 12,539 |
| 6 | 25 | 8,382 | 130 | 224 | 44,483 |
| 10 | 45 | 8,576 | 127 | 290 | 135,427 |
| 8 | 19 | 2,902 | 142 | 189 | 59,871 |
| 4 | 4 | 314 | 110 | 190 | 102,737 |
| - | - | - | 15 | 22 | 5,928 |
| - | - | - | 1 | 2 | 697 |
| - | - | - | 7 | 10 | 4,161 |
| - | - | - | 8 | 29 | 20,065 |
| 3 | 3 | 229 | 12 | 22 | 8,890 |
| - | - | - | 9 | 12 | 1,996 |
| 1 | 1 | 85 | 17 | 21 | 6,159 |
| - | - | - | 8 | 8 | 3,693 |
| - | - | - | 5 | 5 | 3,984 |
| - | - | - | 9 | 12 | 3,022 |
| - | - | - | 3 | 17 | 5,382 |
| - | - | - | 16 | 30 | 38,760 |

Source : Building Administration Section

表3-4：臺南市核發建築物拆除執照統計-按構造別分 (續完)

單位：件·棟·平方公尺

| 年(月)別 Year & Month | 混凝土(含鋼筋混凝土)構造 Reinforced Concrete Construction | | | 鋼骨鋼筋 Steel Reinforced | |
|-----------------------|---|----------------|----------------------------|--------------------------|----------------|
| | 件數 Case | 棟數 Building | 總樓地板面積 Total Floor Area | 件數 Case | 棟數 Building |
| 民國100年 | - | - | - | - | - |
| 民國101年 | - | - | - | 1 | 1 |
| 民國102年 | - | - | - | 2 | 2 |
| 民國103年 | - | - | - | - | - |
| 民國104年 | 6 | 46 | 14,748 | 1 | 1 |
| 民國105年 | 92 | 170 | 142,834 | 3 | 3 |
| 民國106年 | 63 | 110 | 73,175 | 7 | 8 |
| 民國107年 | 63 | 228 | 286,064 | 2 | 2 |
| 民國108年 | 78 | 116 | 56,601 | 5 | 23 |
| 1月 | 8 | 15 | 2,405 | - | - |
| 2月 | 5 | 7 | 3,743 | - | - |
| 3月 | 6 | 11 | 3,141 | 1 | 1 |
| 4月 | 2 | 5 | 1,126 | - | - |
| 5月 | 6 | 8 | 2,515 | - | - |
| 6月 | 4 | 6 | 1,974 | 1 | 3 |
| 7月 | 10 | 11 | 4,173 | - | - |
| 8月 | 4 | 7 | 4,459 | 2 | 9 |
| 9月 | 11 | 14 | 15,441 | 1 | 10 |
| 10月 | 9 | 10 | 12,642 | - | - |
| 11月 | 4 | 8 | 1,168 | - | - |
| 12月 | 9 | 14 | 3,814 | - | - |

資料來源：本局建築管理科

Table3-4. Demolition Licenses - By Materials (Cont'd)

Unit:Cases,Building,m²

| 混凝土構造 Concrete Construction | 冷軋型鋼構造 Cold-formed Steel Construction | | | 其他 Others | | |
|--------------------------------|--|----------------|----------------------------|--------------|----------------|----------------------------|
| 總樓地板面積 Total Floor Area | 件數 Case | 棟數 Building | 總樓地板面積 Total Floor Area | 件數 Case | 棟數 Building | 總樓地板面積 Total Floor Area |
| - | 85 | 173 | 42,393 | 225 | 481 | 163,671 |
| 77 | 80 | 99 | 20,388 | 178 | 269 | 108,162 |
| 90 | 86 | 141 | 30,613 | 209 | 365 | 160,428 |
| - | 83 | 155 | 33,931 | 197 | 320 | 85,992 |
| 1,322 | 71 | 108 | 22,022 | 144 | 208 | 90,871 |
| 3,151 | - | - | - | 14 | 22 | 13,172 |
| 7,055 | - | - | - | 12 | 16 | 3,751 |
| 114 | - | - | - | 14 | 18 | 5,319 |
| 55,906 | - | - | - | 20 | 25 | 8,971 |
| - | - | - | - | - | - | - |
| - | - | - | - | - | - | - |
| 3,892 | - | - | - | 3 | 3 | 446 |
| - | - | - | - | 1 | 1 | 185 |
| - | - | - | - | 3 | 3 | 1,664 |
| 1,719 | - | - | - | 1 | 1 | 237 |
| - | - | - | - | 1 | 1 | 274 |
| 13,594 | - | - | - | 1 | 1 | 138 |
| 36,701 | - | - | - | - | - | - |
| - | - | - | - | 6 | 8 | 3,713 |
| - | - | - | - | 3 | 5 | 1,734 |
| - | - | - | - | 1 | 2 | 580 |

Source : Building Administration Section

表3-5：臺南市核發建築物使用執照統計-按土地使用分區別分

單位：平方公尺

| 年(月)別 Year & Month | 總計 | | | 都市計畫區域內 | | |
|---------------------------|-------------------|---------------------|-----------------------------------|--------------------------|---------------------|-----------------------------------|
| | 基地面積 Site Area | 地面層面積 Floor Area | 總樓地 板面積 Total Floor Area | 住宅區 Residential District | | |
| | | | | 基地面積 Site Area | 地面層面積 Floor Area | 總樓地 板面積 Total Floor Area |
| 民國100年 | 12,370,459 | 935,368 | 2,238,031 | 677,835 | 303,926 | 1,112,464 |
| 民國101年 | 18,314,917 | 974,604 | 2,315,169 | 689,712 | 320,348 | 1,164,047 |
| 民國102年 | 15,427,060 | 1,001,584 | 2,629,218 | 687,525 | 329,785 | 1,231,935 |
| 民國103年 | 10,457,265 | 1,091,804 | 2,588,645 | 679,815 | 333,821 | 1,153,886 |
| 民國104年 | 8,508,710 | 1,077,929 | 2,933,681 | 710,043 | 318,662 | 1,209,564 |
| 民國105年 | 6,821,423 | 867,130 | 2,415,560 | 474,586 | 227,983 | 931,439 |
| 民國106年 | 10,215,959 | 1,029,087 | 2,819,861 | 572,762 | 257,848 | 1,271,594 |
| 民國107年 | 8,545,856 | 973,623 | 2,866,319 | 607,207 | 280,378 | 1,318,982 |
| 民國108年 | 7,456,319 | 1,056,982 | 2,599,315 | 510,572 | 255,842 | 1,030,624 |
| 1月 | 801,679 | 119,429 | 338,087 | 60,739 | 28,575 | 116,915 |
| 2月 | 541,505 | 55,973 | 133,735 | 32,124 | 16,459 | 61,967 |
| 3月 | 373,881 | 93,745 | 262,910 | 45,448 | 21,351 | 91,421 |
| 4月 | 461,932 | 106,992 | 275,483 | 30,634 | 15,634 | 70,370 |
| 5月 | 1,258,931 | 67,846 | 157,033 | 45,187 | 23,602 | 80,854 |
| 6月 | 696,518 | 87,583 | 196,451 | 40,401 | 21,274 | 73,093 |
| 7月 | 620,917 | 115,410 | 274,802 | 49,509 | 25,406 | 130,543 |
| 8月 | 447,204 | 80,435 | 176,853 | 43,148 | 20,368 | 87,805 |
| 9月 | 474,350 | 72,657 | 166,790 | 29,229 | 15,186 | 50,108 |
| 10月 | 617,402 | 84,048 | 200,970 | 46,631 | 24,159 | 82,478 |
| 11月 | 401,797 | 70,787 | 177,789 | 46,219 | 22,348 | 97,662 |
| 12月 | 760,203 | 102,077 | 238,412 | 41,303 | 21,480 | 87,408 |

資料來源：本局建築管理科

Table 3-5. Usage Licenses - By Land Using District

Unit:m²

| 都市計畫區域內 Within Urban Planned District | | | | | |
|---------------------------------------|---------------------|-----------------------------------|-------------------------|---------------------|-----------------------------------|
| 商業區 Commercial District | | | 工業區 Industrial District | | |
| 基地面積 Site Area | 地面層面積 Floor Area | 總樓地 板面積 Total Floor Area | 基地面積 Site Area | 地面層面積 Floor Area | 總樓地 板面積 Total Floor Area |
| 69,177 | 31,102 | 132,375 | 5,630,959 | 198,392 | 411,289 |
| 22,096 | 12,836 | 58,826 | 10,652,451 | 278,851 | 448,837 |
| 68,259 | 35,158 | 287,511 | 8,370,026 | 260,327 | 529,122 |
| 117,447 | 45,621 | 285,201 | 3,151,952 | 250,837 | 464,693 |
| 70,642 | 31,183 | 318,754 | 3,566,221 | 308,955 | 524,807 |
| 90,230 | 38,060 | 327,092 | 2,502,447 | 254,539 | 568,914 |
| 67,953 | 29,655 | 254,851 | 3,538,793 | 263,125 | 567,694 |
| 57,355 | 29,787 | 277,767 | 3,374,108 | 279,965 | 534,077 |
| 45,691 | 20,251 | 89,167 | 2,603,276 | 287,314 | 606,724 |
| 3,916 | 1,603 | 7,383 | 165,415 | 22,864 | 55,341 |
| 5,751 | 2,781 | 3,996 | 346,121 | 11,466 | 24,306 |
| 6,378 | 3,552 | 40,044 | 115,171 | 29,745 | 68,192 |
| 5,890 | 2,195 | 6,305 | 174,359 | 53,835 | 119,324 |
| 2,058 | 452 | 1,815 | 757,252 | 11,828 | 16,309 |
| 371 | 279 | 433 | 233,212 | 20,665 | 49,574 |
| 1,630 | 1,078 | 3,528 | 209,305 | 23,998 | 41,394 |
| 1,473 | 739 | 2,918 | 142,764 | 24,878 | 38,594 |
| 2,185 | 1,296 | 7,616 | 194,433 | 25,059 | 68,244 |
| 2,174 | 1,046 | 4,081 | 85,985 | 19,681 | 44,547 |
| 3,397 | 2,009 | 4,242 | 69,540 | 26,320 | 39,601 |
| 10,468 | 3,221 | 6,806 | 109,719 | 16,975 | 41,298 |

Source : Building Administration Section

表3-5：臺南市核發建築物使用執照統計-按土地使用分區別分 (續1)

單位：平方公尺

| 年(月)別 Year & Month | 都市計畫區域內 | | | | | |
|-----------------------|-----------------------------|---------------------|-----------------------------------|------------------------|---------------------|-----------------------------------|
| | 行政區 Administration District | | | 文教區 Education District | | |
| | 基地面積 Site Area | 地面層面積 Floor Area | 總樓地 板面積 Total Floor Area | 基地面積 Site Area | 地面層面積 Floor Area | 總樓地 板面積 Total Floor Area |
| 民國100年 | 436,701 | 13,231 | 31,014 | 2,128,128 | 27,323 | 67,336 |
| 民國101年 | 47,524 | 2,184 | 5,790 | 2,249,032 | 29,225 | 82,172 |
| 民國102年 | 165,498 | 1,923 | 3,919 | 1,553,550 | 16,216 | 62,632 |
| 民國103年 | 1,502 | 166 | 166 | 2,218,957 | 27,859 | 121,191 |
| 民國104年 | 15,462 | 1,387 | 4,800 | 880,631 | 19,692 | 51,703 |
| 民國105年 | 12,809 | 572 | 805 | 854,304 | 13,488 | 90,215 |
| 民國106年 | 48,830 | 1,766 | 2,637 | 1,726,361 | 16,261 | 67,386 |
| 民國107年 | 67,156 | 3,302 | 14,805 | 1,356,556 | 17,020 | 85,051 |
| 民國108年 | 527,212 | 10,154 | 17,276 | 934,448 | 17,616 | 73,228 |
| 1月 | - | - | - | 319,260 | 4,344 | 31,417 |
| 2月 | - | - | - | - | - | - |
| 3月 | - | - | - | 62,546 | 3,400 | 10,343 |
| 4月 | 3,286 | 486 | 1,399 | 70,975 | 4,427 | 19,005 |
| 5月 | 201,407 | 99 | 99 | 52,796 | 320 | 775 |
| 6月 | 1,092 | 547 | 2,244 | - | - | - |
| 7月 | 1,250 | 477 | 833 | 45,762 | 1,035 | 1,447 |
| 8月 | 100,050 | 670 | 1,242 | 46,742 | 41 | 41 |
| 9月 | - | - | - | 48,577 | 970 | 2,828 |
| 10月 | 70,528 | 93 | 93 | 264,990 | 2,385 | 5,370 |
| 11月 | - | - | - | - | - | - |
| 12月 | 149,599 | 7,782 | 11,366 | 22,800 | 694 | 2,002 |

資料來源：本局建築管理科

Table 3-5. Usage Licenses - By Land Using District (Cont'1)

Unit:m²

| Within Urban Planned District | | | | | |
|-------------------------------|---------------------|-----------------------------------|---------------------------|---------------------|-----------------------------------|
| 風景區 Landscape District | | | 農業區 Agricultural District | | |
| 基地面積 Site Area | 地面層面積 Floor Area | 總樓地 板面積 Total Floor Area | 基地面積 Site Area | 地面層面積 Floor Area | 總樓地 板面積 Total Floor Area |
| - | - | - | 2,353,746 | 215,871 | 281,028 |
| - | - | - | 2,713,617 | 200,257 | 252,818 |
| - | - | - | 2,161,444 | 225,411 | 301,952 |
| - | - | - | 2,688,356 | 281,555 | 331,360 |
| - | - | - | 2,305,629 | 304,029 | 422,838 |
| - | - | - | 1,702,774 | 220,945 | 307,578 |
| - | - | - | 2,705,065 | 328,110 | 421,287 |
| - | - | - | 2,054,498 | 236,601 | 303,459 |
| 6,368 | 1,316 | 4,359 | 2,029,532 | 337,642 | 434,486 |
| - | - | - | 166,466 | 38,549 | 51,360 |
| - | - | - | 123,448 | 10,874 | 15,533 |
| - | - | - | 136,099 | 32,503 | 44,669 |
| - | - | - | 76,723 | 21,491 | 23,306 |
| - | - | - | 181,135 | 27,228 | 45,343 |
| 1,368 | 416 | 1,561 | 242,932 | 35,715 | 41,530 |
| - | - | - | 141,496 | 47,252 | 57,658 |
| - | - | - | 89,646 | 27,909 | 31,792 |
| - | - | - | 197,554 | 29,032 | 35,231 |
| - | - | - | 125,159 | 28,358 | 37,645 |
| - | - | - | 263,936 | 12,597 | 16,668 |
| 5,000 | 900 | 2,798 | 284,938 | 26,134 | 33,751 |

Source : Building Administration Section

表3-5：臺南市核發建築物使用執照統計-按土地使用分區別分 (續完)

單位：平方公尺

| 年(月)別 Year & Month | 都市計畫區域內 | | | |
|-----------------------|-------------------|---------------------|-----------------------------------|-------------------|
| | 其他 Others | | | |
| | 基地面積 Site Area | 地面層面積 Floor Area | 總樓地 板面積 Total Floor Area | 基地面積 Site Area |
| 民國100年 | 862,903 | 118,829 | 142,004 | - |
| 民國101年 | 1,570,684 | 99,599 | 221,355 | - |
| 民國102年 | 2,054,507 | 102,977 | 132,767 | - |
| 民國103年 | 1,270,069 | 106,597 | 122,038 | - |
| 民國104年 | 685,381 | 76,078 | 100,268 | - |
| 民國105年 | 975,698 | 68,292 | 75,917 | - |
| 民國106年 | 658,170 | 76,528 | 98,788 | - |
| 民國107年 | 654,933 | 71,818 | 181,702 | 7,545 |
| 民國108年 | 600,029 | 68,118 | 176,268 | - |
| 1月 | 59,374 | 16,291 | 60,239 | - |
| 2月 | 26,456 | 11,746 | 20,544 | - |
| 3月 | 800 | 286 | 286 | - |
| 4月 | 70,005 | 396 | 8,184 | - |
| 5月 | - | - | - | - |
| 6月 | 158,300 | 3,189 | 11,184 | - |
| 7月 | 146,537 | 10,970 | 24,339 | - |
| 8月 | 14,016 | 3,583 | 7,916 | - |
| 9月 | - | - | - | - |
| 10月 | 1,518 | 352 | 598 | - |
| 11月 | - | - | - | - |
| 12月 | 123,023 | 21,305 | 42,978 | - |

資料來源：本局建築管理科

Table 3-5. Usage Licenses - By Land Using District(Cont'd)

Unit:m²

都市計畫區域外 Outside Urban Planned District

| 住宅 Residential | | 非住宅 Non-Residential | | |
|-----------------------------|---|----------------------------|-----------------------------|---|
| 地面層面積 Floor Area | 總樓地 板面積 Total Floor Area | 基地面積 Site Area | 地面層面積 Floor Area | 總樓地 板面積 Total Floor Area |
| - | - | 211,010 | 26,694 | 60,521 |
| - | - | 369,801 | 31,304 | 81,324 |
| - | - | 366,251 | 29,787 | 79,380 |
| - | - | 329,167 | 45,348 | 110,110 |
| - | - | 274,701 | 55,937 | 127,702 |
| - | - | 208,575 | 43,251 | 113,600 |
| - | - | 898,025 | 55,794 | 135,624 |
| 1,862 | 7,916 | 366,498 | 52,890 | 142,560 |
| - | - | 199,191 | 58,729 | 167,183 |
| - | - | 26,509 | 7,203 | 15,432 |
| - | - | 7,605 | 2,647 | 7,389 |
| - | - | 7,439 | 2,908 | 7,955 |
| - | - | 30,060 | 8,528 | 27,590 |
| - | - | 19,096 | 4,317 | 11,838 |
| - | - | 18,842 | 5,498 | 16,832 |
| - | - | 25,428 | 5,194 | 15,060 |
| - | - | 9,365 | 2,247 | 6,545 |
| - | - | 2,372 | 1,114 | 2,763 |
| - | - | 20,417 | 7,974 | 26,158 |
| - | - | 18,705 | 7,513 | 19,616 |
| - | - | 13,353 | 3,586 | 10,005 |

Source : Building Administration Section

表3-6：臺南市核發建築物使用執照統計-按用途別分

單位：件·平方公尺·仟元·戶

| 年(月)別 | 總 計 | | | | 公共集會類(A類) | |
|--------------|-------|----------|------------------|--------------------------|-----------|----------|
| | Total | | | | Assembly | |
| Year & Month | 件數 | 棟數 | 總樓地板面積 | 工程造價 | 件數 | 棟數 |
| | Case | Building | Total Floor Area | Construction Expenditure | Case | Building |
| 民國100年 | 4,813 | 6,118 | 2,238,031 | 11,240,687 | 2 | 2 |
| 民國101年 | 4,624 | 6,297 | 2,315,169 | 11,552,873 | 1 | 1 |
| 民國102年 | 5,133 | 6,981 | 2,629,218 | 14,090,875 | 2 | 4 |
| 民國103年 | 5,362 | 6,886 | 2,588,645 | 13,423,347 | 1 | 10 |
| 民國104年 | 5,820 | 7,552 | 2,933,681 | 16,778,885 | 2 | 2 |
| 民國105年 | 3,458 | 4,745 | 2,415,560 | 14,498,147 | 1 | 1 |
| 民國106年 | 3,991 | 5,533 | 2,819,861 | 18,030,147 | 1 | 1 |
| 民國107年 | 4,206 | 5,994 | 2,866,319 | 17,969,816 | 1 | 1 |
| 民國108年 | 4,351 | 5,981 | 2,599,315 | 14,792,775 | 1 | 2 |
| 1月 | 366 | 549 | 338,087 | 1,848,303 | - | - |
| 2月 | 252 | 323 | 133,735 | 692,258 | 1 | 2 |
| 3月 | 264 | 411 | 262,910 | 1,611,984 | - | - |
| 4月 | 322 | 403 | 275,483 | 1,561,006 | - | - |
| 5月 | 602 | 711 | 157,033 | 813,436 | - | - |
| 6月 | 364 | 519 | 196,451 | 1,101,066 | - | - |
| 7月 | 369 | 538 | 274,802 | 1,709,251 | - | - |
| 8月 | 351 | 483 | 176,853 | 1,007,354 | - | - |
| 9月 | 195 | 332 | 166,790 | 884,790 | - | - |
| 10月 | 401 | 614 | 200,970 | 1,080,731 | - | - |
| 11月 | 455 | 585 | 177,789 | 1,096,809 | - | - |
| 12月 | 410 | 513 | 238,412 | 1,385,787 | - | - |

資料來源：本局建築管理科

Table 3-6. Usage Licenses - By Use

Unit: Case, m², NT\$1000, Household

| 公共集會類(A類) Assembly | | 商業類(B類) Mercantile | | | |
|----------------------------|----------------------------------|-----------------------|----------------|----------------------------|----------------------------------|
| 總樓地板面積 Total Floor Area | 工程造價 Construction Expenditure | 件數 Case | 棟數 Building | 總樓地板面積 Total Floor Area | 工程造價 Construction Expenditure |
| 177 | 886 | 2 | 2 | 2,410 | 12,051 |
| 272 | 1,358 | 10 | 16 | 25,745 | 133,452 |
| 1,802 | 4,838 | 8 | 70 | 15,612 | 70,743 |
| 992 | 2,856 | 13 | 38 | 219,424 | 1,329,854 |
| 333 | 1,762 | 7 | 11 | 9,462 | 51,277 |
| 1,404 | 7,442 | 10 | 18 | 60,709 | 491,685 |
| 1,731 | 9,176 | 13 | 25 | 45,763 | 345,422 |
| 10,553 | 66,484 | 14 | 27 | 58,245 | 345,353 |
| 11,600 | 61,480 | 14 | 19 | 73,395 | 622,296 |
| - | - | 5 | 8 | 25,526 | 216,481 |
| 11,600 | 61,480 | 2 | 4 | 2,415 | 12,799 |
| - | - | 1 | 1 | 38,873 | 353,460 |
| - | - | 1 | 1 | 1,001 | 5,606 |
| - | - | - | - | - | - |
| - | - | - | - | - | - |
| - | - | - | - | - | - |
| - | - | 2 | 2 | 664 | 3,523 |
| - | - | 1 | 1 | 4,287 | 27,006 |
| - | - | 1 | 1 | 286 | 1,603 |
| - | - | 1 | 1 | 343 | 1,818 |
| - | - | - | - | - | - |

Source : Building Administration Section

表3-6：臺南市核發建築物使用執照統計-按用途別分 (續1)

單位：件·平方公尺·仟元·戶

| 年(月)別 | 工業、倉儲類(C類) | | | | 休閒、文教類(D類) | | | |
|--------------|---------------------------------|----------|------------------|--------------------------|-------------------------|----------|------------------|--------------------------|
| | Factory, Industrial and Storage | | | | Leisure and Educational | | | |
| Year & Month | 件數 | 棟數 | 總樓地板面積 | 工程造價 | 件數 | 棟數 | 總樓地板面積 | 工程造價 |
| | Case | Building | Total Floor Area | Construction Expenditure | Case | Building | Total Floor Area | Construction Expenditure |
| 民國100年 | 227 | 301 | 476,880 | 2,252,311 | 60 | 73 | 178,371 | 919,299 |
| 民國101年 | 159 | 233 | 455,386 | 2,110,008 | 59 | 67 | 106,970 | 522,021 |
| 民國102年 | 242 | 344 | 531,839 | 2,522,659 | 40 | 50 | 96,092 | 481,090 |
| 民國103年 | 221 | 294 | 446,893 | 2,177,815 | 36 | 46 | 126,217 | 848,367 |
| 民國104年 | 239 | 402 | 657,857 | 3,417,223 | 26 | 51 | 64,857 | 335,122 |
| 民國105年 | 144 | 206 | 601,067 | 3,056,111 | 18 | 21 | 109,338 | 781,077 |
| 民國106年 | 214 | 321 | 581,909 | 3,038,120 | 25 | 40 | 67,032 | 477,048 |
| 民國107年 | 318 | 426 | 540,082 | 3,032,293 | 27 | 32 | 69,235 | 443,735 |
| 民國108年 | 391 | 489 | 686,434 | 3,648,362 | 32 | 47 | 134,817 | 794,158 |
| 1月 | 21 | 27 | 36,759 | 188,230 | 5 | 5 | 55,164 | 321,418 |
| 2月 | 9 | 12 | 24,660 | 129,850 | - | - | - | - |
| 3月 | 19 | 26 | 69,533 | 365,397 | 3 | 7 | 11,032 | 102,807 |
| 4月 | 23 | 38 | 124,529 | 700,390 | 4 | 6 | 19,425 | 105,672 |
| 5月 | 90 | 91 | 22,757 | 101,778 | 4 | 4 | 10,853 | 54,650 |
| 6月 | 22 | 31 | 51,542 | 271,273 | 1 | 1 | 1,681 | 8,910 |
| 7月 | 22 | 29 | 57,970 | 292,159 | 4 | 8 | 14,992 | 80,510 |
| 8月 | 89 | 95 | 41,576 | 220,659 | 3 | 3 | 1,025 | 5,598 |
| 9月 | 16 | 32 | 79,965 | 422,587 | 2 | 3 | 4,423 | 23,921 |
| 10月 | 14 | 17 | 45,183 | 239,448 | 3 | 7 | 5,370 | 29,688 |
| 11月 | 50 | 58 | 42,564 | 227,254 | - | - | - | - |
| 12月 | 16 | 33 | 89,396 | 489,337 | 3 | 3 | 10,852 | 60,984 |

資料來源：本局建築管理科

Table 3-6. Usage Licenses - By Use (Cont'1)

Unit: Case, m², NT\$1000, Household

| 宗教、殯葬類(E類) Religionary and Mortuary Ceremony | | | | 衛生、福利、更生類(F類) Health Care, Welfare and Rehabilitation | | | |
|---|----------------|-----------------------------------|-------------------------------------|--|----------------|-----------------------------------|-------------------------------------|
| 件數 Case | 棟數 Building | 總樓地 板面積 Total Floor Area | 工程造價 Construction Expenditure | 件數 Case | 棟數 Building | 總樓地 板面積 Total Floor Area | 工程造價 Construction Expenditure |
| 25 | 49 | 13,894 | 68,899 | 21 | 26 | 20,891 | 104,037 |
| 18 | 23 | 17,359 | 86,213 | 14 | 16 | 74,405 | 436,141 |
| 20 | 30 | 30,820 | 165,468 | 11 | 13 | 11,353 | 60,125 |
| 22 | 39 | 14,942 | 75,895 | 18 | 28 | 30,442 | 157,326 |
| 15 | 25 | 19,181 | 97,695 | 11 | 12 | 41,884 | 296,513 |
| 13 | 16 | 6,289 | 30,904 | 12 | 14 | 23,773 | 130,937 |
| 9 | 14 | 3,263 | 17,295 | 10 | 14 | 9,020 | 47,596 |
| 17 | 23 | 22,304 | 118,575 | 11 | 12 | 32,555 | 195,220 |
| 14 | 24 | 19,152 | 100,832 | 19 | 26 | 39,237 | 222,204 |
| 1 | 2 | 136 | 504 | 4 | 9 | 12,880 | 80,030 |
| 1 | 1 | 113 | 600 | 1 | 1 | 335 | 1,777 |
| - | - | - | - | 2 | 2 | 3,888 | 20,607 |
| - | - | - | - | 2 | 2 | 4,246 | 23,278 |
| 1 | 2 | 516 | 2,734 | 2 | 2 | 4,595 | 24,353 |
| 3 | 5 | 11,282 | 59,326 | 3 | 4 | 4,174 | 22,358 |
| 3 | 7 | 1,643 | 8,712 | 2 | 3 | 1,811 | 9,598 |
| 2 | 4 | 293 | 1,561 | 1 | 1 | 4,573 | 25,608 |
| 1 | 1 | 341 | 1,806 | - | - | - | - |
| - | - | - | - | 2 | 2 | 2,735 | 14,595 |
| 1 | 1 | 2,030 | 10,757 | - | - | - | - |
| 1 | 1 | 2,798 | 14,832 | - | - | - | - |

Source : Building Administration Section

表3-6：臺南市核發建築物使用執照統計-按用途別分 (續2)

單位：件·平方公尺·仟元·戶

| 年(月)別 Year & Month | 辦公、服務類(G類) Bussiness and Service | | | | 宿舍安養(H-1類) Nursing House | |
|---------------------------|-------------------------------------|----------------|--------------------------------|-------------------------------------|-----------------------------|----------------|
| | 件數 Case | 棟數 Building | 總樓地 板面積 Total Floor Area | 工程造價 Construction Expenditure | 件數 Case | 棟數 Building |
| | 民國100年 | 112 | 118 | 51,568 | 241,726 | 3 |
| 民國101年 | 116 | 121 | 28,741 | 134,436 | 6 | 6 |
| 民國102年 | 105 | 117 | 39,002 | 199,071 | 3 | 3 |
| 民國103年 | 139 | 165 | 37,023 | 177,141 | 6 | 7 |
| 民國104年 | 141 | 163 | 35,501 | 165,085 | 6 | 7 |
| 民國105年 | 130 | 145 | 50,546 | 254,710 | 9 | 38 |
| 民國106年 | 139 | 207 | 42,075 | 197,548 | 7 | 70 |
| 民國107年 | 129 | 153 | 57,210 | 282,977 | 6 | 7 |
| 民國108年 | 181 | 202 | 48,777 | 256,179 | 3 | 5 |
| 1月 | 30 | 40 | 5,522 | 27,720 | - | - |
| 2月 | 14 | 14 | 2,280 | 10,306 | - | - |
| 3月 | 11 | 11 | 2,179 | 11,851 | 1 | 3 |
| 4月 | 4 | 4 | 1,717 | 8,945 | - | - |
| 5月 | 14 | 15 | 1,626 | 8,880 | - | - |
| 6月 | 9 | 10 | 5,295 | 28,297 | - | - |
| 7月 | 16 | 20 | 4,371 | 22,130 | - | - |
| 8月 | 16 | 16 | 3,326 | 17,664 | - | - |
| 9月 | 4 | 4 | 194 | 1,129 | - | - |
| 10月 | 20 | 20 | 5,169 | 27,664 | 1 | 1 |
| 11月 | 28 | 32 | 4,212 | 23,114 | - | - |
| 12月 | 15 | 16 | 12,886 | 68,479 | 1 | 1 |

資料來源：本局建築管理科

Table 3-6. Usage Licenses - By Use (Cont'2)

| 住宿類(H類) Nursing House and Housing | | | | | |
|-----------------------------------|----------------------------------|--|----------------|----------------------------|----------------------------------|
| 宿舍安養(H-1類) Nursing House | | 住宅(不含農舍)(H-2類) Housing (Excluding Farm Housing) | | | |
| 總樓地板面積 Total Floor Area | 工程造價 Construction Expenditure | 件數 Case | 棟數 Building | 總樓地板面積 Total Floor Area | 工程造價 Construction Expenditure |
| 7,205 | 38,540 | 3,926 | 4,942 | 1,187,369 | 6,491,498 |
| 16,440 | 92,508 | 3,791 | 5,166 | 1,239,458 | 6,720,661 |
| 25,991 | 173,206 | 4,214 | 5,615 | 1,368,768 | 7,552,162 |
| 7,224 | 24,951 | 4,347 | 5,400 | 1,296,046 | 7,194,752 |
| 6,787 | 37,052 | 4,662 | 5,833 | 1,599,632 | 9,823,503 |
| 10,408 | 57,433 | 2,633 | 3,313 | 1,215,605 | 8,280,775 |
| 42,218 | 241,293 | 3,049 | 3,997 | 1,613,517 | 11,970,949 |
| 31,792 | 197,648 | 3,309 | 4,587 | 1,673,628 | 12,025,333 |
| 1,182 | 6,351 | 3,359 | 4,486 | 1,221,031 | 7,525,651 |
| - | - | 259 | 390 | 124,684 | 809,465 |
| - | - | 206 | 247 | 74,893 | 411,579 |
| 600 | 3,181 | 198 | 293 | 95,621 | 596,538 |
| - | - | 269 | 322 | 98,483 | 592,254 |
| - | - | 465 | 553 | 106,130 | 570,981 |
| - | - | 301 | 393 | 88,724 | 485,027 |
| - | - | 288 | 405 | 153,977 | 1,093,081 |
| - | - | 212 | 325 | 97,070 | 622,829 |
| - | - | 142 | 227 | 54,284 | 294,332 |
| 306 | 1,623 | 334 | 500 | 104,680 | 582,428 |
| - | - | 344 | 439 | 117,132 | 780,824 |
| 276 | 1,547 | 341 | 392 | 105,353 | 686,313 |

Source : Building Administration Section

表3-6：臺南市核發建築物使用執照統計-按用途別分 (續完)

單位：件·平方公尺·仟元·戶

| 年(月)別 Year & Month | 住宿類(H類) | | | | 危險物品類(I類) | |
|---------------------------|-----------------------|----------------|-----------------------------------|-------------------------------------|------------|----------------|
| | 農舍(H-2類) Farm Housing | | | | Hazard | |
| | 件數 Case | 棟數 Building | 總樓地 板面積 Total Floor Area | 工程造價 Construction Expenditure | 件數 Case | 棟數 Building |
| 民國100年 | 92 | 111 | 30,617 | 141,553 | 39 | 49 |
| 民國101年 | 93 | 93 | 25,783 | 118,893 | 5 | 7 |
| 民國102年 | 110 | 162 | 44,872 | 217,474 | 5 | 16 |
| 民國103年 | 102 | 102 | 27,607 | 137,356 | 4 | 8 |
| 民國104年 | 109 | 110 | 27,985 | 140,764 | 4 | 9 |
| 民國105年 | 104 | 123 | 32,825 | 164,549 | 4 | 11 |
| 民國106年 | 84 | 84 | 26,977 | 139,497 | 1 | 2 |
| 民國107年 | 61 | 61 | 18,915 | 98,566 | 5 | 10 |
| 民國108年 | 43 | 69 | 20,515 | 107,500 | 3 | 5 |
| 1月 | 2 | 2 | 397 | 2,078 | 1 | 1 |
| 2月 | 1 | 1 | 241 | 1,280 | 1 | 1 |
| 3月 | 9 | 35 | 11,352 | 59,690 | - | - |
| 4月 | 2 | 2 | 873 | 4,722 | - | - |
| 5月 | 4 | 4 | 910 | 4,625 | - | - |
| 6月 | 7 | 7 | 2,139 | 11,490 | - | - |
| 7月 | 1 | 1 | 177 | 990 | - | - |
| 8月 | 1 | 1 | 188 | 998 | - | - |
| 9月 | 5 | 5 | 1,386 | 7,418 | - | - |
| 10月 | 2 | 2 | 734 | 3,895 | 1 | 3 |
| 11月 | 6 | 6 | 1,591 | 7,989 | - | - |
| 12月 | 3 | 3 | 527 | 2,325 | - | - |

資料來源：本局建築管理科

Table 3-6. Usage Licenses - By Use (Cont'd)

Unit: Case, m², NT\$1000, Household

| 危險物品類(I類) Hazard | | 其他 Other | | | |
|----------------------------|----------------------------------|-------------|----------------|----------------------------|----------------------------------|
| 總樓地板面積 Total Floor Area | 工程造價 Construction Expenditure | 件數 Case | 棟數 Building | 總樓地板面積 Total Floor Area | 工程造價 Construction Expenditure |
| 18,205 | 67,982 | 304 | 440 | 250,444 | 901,905 |
| 11,677 | 56,027 | 352 | 548 | 312,930 | 1,141,155 |
| 10,639 | 40,530 | 368 | 551 | 452,428 | 2,603,509 |
| 8,827 | 44,230 | 453 | 749 | 373,008 | 1,252,804 |
| 4,106 | 21,021 | 588 | 927 | 466,096 | 2,391,868 |
| 5,027 | 26,220 | 380 | 839 | 298,569 | 1,216,304 |
| 266 | 1,020 | 439 | 758 | 386,090 | 1,545,183 |
| 6,534 | 34,853 | 308 | 655 | 345,266 | 1,128,779 |
| 787 | 4,218 | 291 | 607 | 342,388 | 1,443,544 |
| 239 | 1,268 | 38 | 65 | 76,780 | 201,109 |
| 144 | 807 | 16 | 40 | 17,054 | 61,780 |
| - | - | 20 | 33 | 29,832 | 98,453 |
| - | - | 17 | 28 | 25,209 | 120,139 |
| - | - | 22 | 40 | 9,646 | 45,435 |
| - | - | 18 | 68 | 31,614 | 214,385 |
| - | - | 33 | 65 | 39,861 | 202,071 |
| - | - | 25 | 36 | 28,138 | 108,914 |
| - | - | 24 | 59 | 21,910 | 106,591 |
| 404 | 2,143 | 23 | 61 | 36,103 | 177,644 |
| - | - | 25 | 48 | 9,917 | 45,053 |
| - | - | 30 | 64 | 16,324 | 61,970 |

Source : Building Administration Section

表3-7：臺南市核發建築物使用執照統計-按構造別分

單位：件·棟·平方公尺·仟元

| 年(月)別 Year & Month | 總 計 Total | | | | 磚構造 Brick Construction | | | |
|-----------------------|--------------|----------------|--------------------------------|----------------------------------|---------------------------|----------------|--------------------------------|----------------------------------|
| | 件數 Case | 棟數 Building | 總樓地 板面積 Total Floor Area | 工程造價 Construction Expenditure | 件數 Case | 棟數 Building | 總樓地 板面積 Total Floor Area | 工程造價 Construction Expenditure |
| 民國100年 | 4,813 | 6,118 | 2,238,031 | 11,240,687 | 30 | 61 | 21,704 | 60,898 |
| 民國101年 | 4,624 | 6,297 | 2,315,169 | 11,552,873 | 22 | 105 | 34,073 | 96,286 |
| 民國102年 | 5,133 | 6,981 | 2,629,218 | 14,090,875 | 24 | 57 | 15,784 | 45,211 |
| 民國103年 | 5,362 | 6,886 | 2,588,645 | 13,423,347 | 38 | 136 | 36,800 | 103,887 |
| 民國104年 | 5,820 | 7,552 | 2,933,681 | 16,778,885 | 29 | 129 | 39,731 | 125,578 |
| 民國105年 | 3,458 | 4,745 | 2,415,560 | 14,498,147 | 24 | 102 | 20,824 | 101,808 |
| 民國106年 | 3,991 | 5,533 | 2,819,861 | 18,030,147 | 38 | 117 | 42,797 | 134,642 |
| 民國107年 | 4,206 | 5,994 | 2,866,319 | 17,969,816 | 42 | 156 | 45,172 | 131,606 |
| 民國108年 | 4,361 | 5,981 | 2,599,315 | 14,792,775 | 35 | 93 | 31,231 | 105,570 |
| 1月 | 366 | 549 | 338,087 | 1,848,303 | 3 | 7 | 3,444 | 10,212 |
| 2月 | 252 | 323 | 133,735 | 692,258 | 2 | 4 | 2,193 | 6,870 |
| 3月 | 264 | 411 | 262,910 | 1,611,984 | 5 | 9 | 7,868 | 27,299 |
| 4月 | 322 | 403 | 275,483 | 1,561,006 | 4 | 11 | 1,737 | 7,295 |
| 5月 | 602 | 711 | 157,033 | 813,436 | 2 | 6 | 1,553 | 5,818 |
| 6月 | 364 | 519 | 196,451 | 1,101,066 | 1 | 5 | 1,861 | 6,612 |
| 7月 | 369 | 538 | 274,802 | 1,709,251 | 4 | 4 | 1,834 | 5,915 |
| 8月 | 351 | 483 | 176,853 | 1,007,354 | 1 | 1 | 8 | 34 |
| 9月 | 195 | 332 | 166,790 | 884,790 | 2 | 4 | 1,087 | 4,281 |
| 10月 | 401 | 614 | 200,970 | 1,080,731 | 4 | 11 | 2,156 | 7,275 |
| 11月 | 455 | 585 | 177,789 | 1,096,809 | 5 | 13 | 2,179 | 7,388 |
| 12月 | 420 | 513 | 238,412 | 1,385,787 | 2 | 18 | 5,311 | 16,571 |

資料來源：本局建築管理科

Table 3-7. Usage Licenses - By Materials

Unit: Cases, Building, m², NT\$1000

| 木構造 Wood Construction | | | | 鋼構造 Steel Scaffolded Concrete | | | |
|--------------------------|----------------|-----------------------------------|-------------------------------------|----------------------------------|----------------|-----------------------------------|-------------------------------------|
| 件數 Case | 棟數 Building | 總樓地 板面積 Total Floor Area | 工程造價 Construction Expenditure | 件數 Case | 棟數 Building | 總樓地 板面積 Total Floor Area | 工程造價 Construction Expenditure |
| 6 | 6 | 964 | 2,909 | 589 | 721 | 458,665 | 1,788,782 |
| 4 | 6 | 543 | 1,672 | 569 | 717 | 506,897 | 1,937,007 |
| 4 | 12 | 4,471 | 12,582 | 620 | 842 | 516,284 | 2,041,952 |
| 4 | 9 | 4,073 | 11,054 | 761 | 1,025 | 772,027 | 3,368,832 |
| 3 | 15 | 5,317 | 15,484 | 913 | 1,271 | 861,309 | 3,937,818 |
| 6 | 11 | 5,421 | 16,255 | 645 | 1,091 | 688,962 | 3,094,849 |
| 18 | 56 | 17,591 | 50,842 | 751 | 1,094 | 639,292 | 2,820,131 |
| 11 | 40 | 11,345 | 35,567 | 744 | 1,060 | 634,215 | 2,793,769 |
| 9 | 50 | 12,628 | 38,747 | 852 | 1,146 | 807,169 | 4,140,780 |
| 4 | 12 | 3,616 | 11,019 | 88 | 124 | 101,499 | 486,313 |
| 1 | 15 | 1,312 | 4,177 | 38 | 45 | 41,759 | 197,895 |
| - | - | - | - | 49 | 65 | 92,514 | 441,121 |
| - | - | - | - | 43 | 60 | 120,475 | 668,876 |
| - | - | - | - | 126 | 142 | 31,033 | 139,303 |
| - | - | - | - | 50 | 103 | 47,132 | 295,928 |
| 1 | 2 | 338 | 1,048 | 65 | 92 | 58,251 | 282,010 |
| - | - | - | - | 124 | 137 | 59,375 | 273,109 |
| - | - | - | - | 45 | 86 | 80,932 | 421,966 |
| 1 | 12 | 4,582 | 14,203 | 50 | 74 | 53,177 | 283,106 |
| 1 | 4 | 1,156 | 3,584 | 103 | 125 | 35,708 | 190,315 |
| 1 | 5 | 1,624 | 4,716 | 71 | 93 | 85,314 | 460,838 |

Source : Building Administration Section

表3-7：臺南市核發建築物使用執照統計-按構造別分 (續完)

單位：件·棟·平方公尺·仟元

| 年(月)別 Year & Month | 混凝土(含鋼筋混凝土)構造 Reinforced Concrete Construction | | | | 鋼骨鋼筋混凝土 Steel Reinforced Concrete | | |
|-----------------------|---|----------------|-----------------------------------|-------------------------------------|--------------------------------------|--------------------|-----------------------------------|
| | 件數 Case | 棟數 Building | 總樓地 板面積 Total Floor Area | 工程造價 Construction Expenditure | 件數 Case | 棟數 Buildin g | 總樓地 板面積 Total Floor Area |
| 民國100年 | 4,138 | 5,269 | 1,658,775 | 8,911,544 | 46 | 56 | 86,198 |
| 民國101年 | 3,991 | 5,426 | 1,731,757 | 9,315,199 | 35 | 40 | 41,470 |
| 民國102年 | 4,439 | 6,007 | 1,829,974 | 10,028,492 | 44 | 61 | 261,660 |
| 民國103年 | 4,509 | 5,652 | 1,669,659 | 9,384,268 | 48 | 62 | 105,090 |
| 民國104年 | 4,834 | 6,082 | 1,958,440 | 12,280,254 | 38 | 52 | 68,007 |
| 民國105年 | 2,756 | 3,506 | 1,617,864 | 10,821,603 | 25 | 33 | 82,442 |
| 民國106年 | 3,151 | 4,217 | 2,018,311 | 14,240,719 | 32 | 48 | 101,714 |
| 民國107年 | 3,367 | 4,687 | 2,107,718 | 14,610,157 | 42 | 51 | 67,869 |
| 民國108年 | 3,435 | 4,635 | 1,608,270 | 9,677,921 | 26 | 43 | 120,413 |
| 1月 | 267 | 401 | 204,647 | 1,127,345 | 4 | 5 | 24,881 |
| 2月 | 207 | 250 | 76,122 | 417,961 | 2 | 3 | 11,935 |
| 3月 | 210 | 337 | 162,528 | 1,143,564 | - | - | - |
| 4月 | 272 | 328 | 148,682 | 860,389 | 3 | 4 | 4,589 |
| 5月 | 471 | 560 | 120,532 | 647,565 | 3 | 3 | 3,915 |
| 6月 | 311 | 406 | 116,916 | 635,674 | 2 | 5 | 30,542 |
| 7月 | 294 | 422 | 190,246 | 1,287,421 | 4 | 14 | 20,954 |
| 8月 | 223 | 342 | 116,848 | 730,913 | 3 | 3 | 622 |
| 9月 | 148 | 242 | 84,771 | 458,543 | - | - | - |
| 10月 | 344 | 514 | 118,616 | 657,219 | 2 | 3 | 22,439 |
| 11月 | 344 | 438 | 122,498 | 809,336 | 1 | 1 | 237 |
| 12月 | 344 | 395 | 145,864 | 901,991 | 2 | 2 | 299 |

資料來源：本局建築管理科

Table 3-7. Usage Licenses - By Materials (Cont'd)

Unit: Cases, Building, m², NT\$1000

| 土構造 Construction | 冷軋型鋼構造 Cold-formed Steel Construction | | | | 其他 Others | | | | |
|---------------------|--|------------|----------------|--------------------------------|----------------------------------|------------|----------------|--------------------------------|----------------------------------|
| | 工程造價 Construction Expenditure | 件數 Case | 棟數 Building | 總樓地 板面積 Total Floor Area | 工程造價 Construction Expenditure | 件數 Case | 棟數 Building | 總樓地 板面積 Total Floor Area | 工程造價 Construction Expenditure |
| 432,201 | - | - | - | - | - | 4 | 5 | 11,725 | 44,353 |
| 200,566 | - | - | - | - | - | 3 | 3 | 429 | 2,143 |
| 1,957,514 | - | - | - | - | - | 2 | 2 | 1,045 | 5,124 |
| 550,142 | - | - | - | - | - | 2 | 2 | 996 | 5,164 |
| 415,410 | 2 | 2 | 351 | 1,557 | 1 | 1 | 526 | 2,784 | |
| 463,463 | - | - | - | - | - | 2 | 2 | 47 | 169 |
| 782,987 | - | - | - | - | - | 1 | 1 | 156 | 826 |
| 398,717 | - | - | - | - | - | - | - | - | - |
| 724,996 | - | - | - | - | - | 4 | 14 | 19,604 | 104,761 |
| 213,414 | - | - | - | - | - | - | - | - | - |
| 63,257 | - | - | - | - | - | 2 | 6 | 414 | 2,098 |
| - | - | - | - | - | - | - | - | - | - |
| 24,446 | - | - | - | - | - | - | - | - | - |
| 20,750 | - | - | - | - | - | - | - | - | - |
| 162,852 | - | - | - | - | - | - | - | - | - |
| 115,054 | - | - | - | - | - | 1 | 4 | 3,179 | 17,803 |
| 3,298 | - | - | - | - | - | - | - | - | - |
| - | - | - | - | - | - | - | - | - | - |
| 118,928 | - | - | - | - | - | - | - | - | - |
| 1,326 | - | - | - | - | - | 1 | 4 | 16,011 | 84,860 |
| 1,671 | - | - | - | - | - | - | - | - | - |

Source : Building Administration Section

表3-8：臺南市核發建築物使用執照統計-按高度別分

單位：件·棟·平方公尺

| 年(月)別 Year & Month | 總 計 Total | | | 7公尺以下 Under 7 meters (include 7 meters) | | | 件數 Case |
|-----------------------|--------------|----------------|-----------------------------------|---|----------------|-----------------------------------|------------|
| | 件數 Case | 棟數 Building | 總樓地 板面積 Total Floor Area | 件數 Case | 棟數 Building | 總樓地 板面積 Total Floor Area | |
| 民國100年 | 4,813 | 6,118 | 2,238,031 | 516 | 628 | 172,934 | 3,869 |
| 民國101年 | 4,624 | 6,297 | 2,315,169 | 479 | 660 | 269,300 | 3,715 |
| 民國102年 | 5,133 | 6,981 | 2,629,218 | 479 | 622 | 188,839 | 4,157 |
| 民國103年 | 5,362 | 6,886 | 2,588,645 | 616 | 897 | 263,911 | 4,305 |
| 民國104年 | 5,820 | 7,552 | 2,933,681 | 670 | 921 | 229,936 | 4,703 |
| 民國105年 | 3,458 | 4,745 | 2,415,560 | 506 | 924 | 194,680 | 2,601 |
| 民國106年 | 3,991 | 5,533 | 2,819,861 | 547 | 828 | 261,068 | 3,143 |
| 民國107年 | 4,206 | 5,994 | 2,866,319 | 521 | 822 | 304,739 | 3,364 |
| 民國108年 | 4,349 | 5,980 | 2,599,220 | 555 | 889 | 283,631 | 3,445 |
| 1月 | 366 | 549 | 338,087 | 72 | 105 | 43,373 | 271 |
| 2月 | 252 | 323 | 133,735 | 41 | 84 | 24,523 | 158 |
| 3月 | 264 | 411 | 262,910 | 47 | 55 | 19,248 | 186 |
| 4月 | 322 | 403 | 275,483 | 21 | 30 | 16,396 | 272 |
| 5月 | 602 | 711 | 157,033 | 49 | 68 | 12,536 | 527 |
| 6月 | 364 | 519 | 196,451 | 37 | 89 | 35,420 | 304 |
| 7月 | 369 | 538 | 274,802 | 50 | 89 | 42,298 | 293 |
| 8月 | 351 | 483 | 176,853 | 35 | 37 | 9,934 | 291 |
| 9月 | 194 | 331 | 166,731 | 31 | 66 | 22,971 | 137 |
| 10月 | 401 | 614 | 200,970 | 47 | 77 | 20,332 | 332 |
| 11月 | 455 | 585 | 177,789 | 65 | 94 | 16,605 | 367 |
| 12月 | 409 | 513 | 238,376 | 60 | 95 | 19,995 | 307 |

資料來源：本局建築管理科

Table 3-8. Usage Licenses - By Height

Unit: Cases, Building, m²

| 超過7公尺~15公尺以下 Between 7 and 15 meters (include 15 meters) | | 超過15公尺~30公尺以下 Between 15 and 30 meters (include 30 meters) | | | 超過30公尺~45公尺以下 Between 30 and 45 meters (include 45 meters) | | |
|--|-----------------------------------|--|----------------|-----------------------------------|--|----------------|-----------------------------------|
| 棟數 Building | 總樓地 板面積 Total Floor Area | 件數 Case | 棟數 Building | 總樓地 板面積 Total Floor Area | 件數 Case | 棟數 Building | 總樓地 板面積 Total Floor Area |
| 4,791 | 1,227,268 | 420 | 680 | 598,102 | 3 | 7 | 100,018 |
| 4,886 | 1,238,022 | 418 | 728 | 576,143 | 5 | 11 | 53,457 |
| 5,255 | 1,344,317 | 481 | 1,069 | 664,058 | 7 | 19 | 103,303 |
| 5,349 | 1,389,368 | 426 | 595 | 577,173 | 7 | 33 | 45,692 |
| 5,808 | 1,516,503 | 428 | 770 | 621,450 | 10 | 25 | 160,544 |
| 3,287 | 906,709 | 323 | 446 | 679,014 | 11 | 12 | 190,657 |
| 4,136 | 1,092,151 | 262 | 421 | 598,484 | 15 | 18 | 116,744 |
| 4,385 | 1,096,463 | 286 | 547 | 634,619 | 15 | 190 | 242,791 |
| 4,508 | 1,191,741 | 331 | 525 | 788,704 | 9 | 25 | 134,745 |
| 412 | 139,639 | 17 | 21 | 55,619 | 4 | 5 | 62,009 |
| 164 | 43,288 | 53 | 75 | 65,924 | - | - | - |
| 298 | 104,004 | 29 | 42 | 75,508 | - | - | - |
| 327 | 105,519 | 28 | 43 | 135,493 | - | - | - |
| 616 | 130,125 | 26 | 27 | 14,372 | - | - | - |
| 376 | 92,238 | 23 | 54 | 68,793 | - | - | - |
| 418 | 109,058 | 23 | 25 | 63,301 | 2 | 5 | 24,786 |
| 383 | 106,322 | 23 | 50 | 34,936 | 2 | 13 | 25,661 |
| 223 | 49,585 | 26 | 42 | 94,175 | - | - | - |
| 496 | 134,968 | 21 | 39 | 23,381 | 1 | 2 | 22,289 |
| 440 | 85,001 | 21 | 45 | 48,956 | - | - | - |
| 355 | 91,994 | 41 | 62 | 108,246 | - | - | - |

Source : Building Administration Section

表3-8：臺南市核發建築物使用執照統計-按高度別分 (續完)

單位：件·棟·平方公尺

| 年(月)別 Year & Month | 超過45公尺~60公尺以下 Between 45 and 60 meters (include 60 meters) | | | 超過60公尺~75公尺以下 Between 60 and 75 meters (include 75 meters) | | |
|-----------------------|--|----------------|-----------------------------------|--|----------------|-----------------------------------|
| | 件數 Case | 棟數 Building | 總樓地 板面積 Total Floor Area | 件數 Case | 棟數 Building | 總樓地 板面積 Total Floor Area |
| 民國100年 | 5 | 12 | 139,709 | - | - | - |
| 民國101年 | 6 | 11 | 161,517 | 1 | 1 | 16,730 |
| 民國102年 | 9 | 16 | 328,701 | - | - | - |
| 民國103年 | 6 | 10 | 279,337 | 1 | 1 | 3,421 |
| 民國104年 | 4 | 5 | 46,881 | 2 | 5 | 70,428 |
| 民國105年 | 10 | 63 | 236,776 | 1 | 4 | 55,817 |
| 民國106年 | 16 | 116 | 417,006 | 1 | 1 | 25,290 |
| 民國107年 | 8 | 21 | 185,244 | 3 | 15 | 122,787 |
| 民國108年 | 5 | 25 | 119,672 | 2 | 6 | 27,227 |
| 1月 | 2 | 6 | 37,447 | - | - | - |
| 2月 | - | - | - | - | - | - |
| 3月 | 2 | 16 | 64,150 | - | - | - |
| 4月 | 1 | 3 | 18,075 | - | - | - |
| 5月 | - | - | - | - | - | - |
| 6月 | - | - | - | - | - | - |
| 7月 | - | - | - | - | - | - |
| 8月 | - | - | - | - | - | - |
| 9月 | - | - | - | - | - | - |
| 10月 | - | - | - | - | - | - |
| 11月 | - | - | - | 2 | 6 | 27,227 |
| 12月 | - | - | - | - | - | - |

資料來源：本局建築管理科

Table 3-8. Usage Licenses - By Height(Cont'd)

Unit: Cases, Building, m²

| 超過75公尺~90公尺以下 Between 75 and 90 meters (include 90 meters) | | | 超過90公尺 Over 90 meters | | |
|--|----------------|-----------------------------------|--------------------------|----------------|-----------------------------------|
| 件數 Case | 棟數 Building | 總樓地 板面積 Total Floor Area | 件數 Case | 棟數 Building | 總樓地 板面積 Total Floor Area |
| - | - | - | - | - | - |
| - | - | - | - | - | - |
| - | - | - | - | - | - |
| - | - | - | 1 | 1 | 29,743 |
| 3 | 18 | 287,939 | - | - | - |
| 3 | 5 | 95,712 | 3 | 4 | 56,195 |
| 6 | 12 | 280,013 | 1 | 1 | 29,105 |
| 6 | 9 | 224,321 | 3 | 5 | 55,355 |
| 2 | 2 | 53,500 | - | - | - |
| - | - | - | - | - | - |
| - | - | - | - | - | - |
| - | - | - | - | - | - |
| - | - | - | - | - | - |
| - | - | - | - | - | - |
| - | - | - | - | - | - |
| 1 | 1 | 35,359 | - | - | - |
| - | - | - | - | - | - |
| - | - | - | - | - | - |
| - | - | - | - | - | - |
| - | - | - | - | - | - |
| 1 | 1 | 18,141 | - | - | - |

Source : Building Administration Section

表3-9：臺南市核發建築物使用執照統計-按層數別分

單位：件·棟·平方公尺·仟元

| 年(月)別 Year & Month | 總 計 Total | | | | 地下層 Under Ground | | | |
|-----------------------|--------------|----------------|-----------------------------------|-------------------------------------|---------------------|----------------|-----------------------------------|-------------------------------------|
| | 件數 Case | 棟數 Building | 總樓地 板面積 Total Floor Area | 工程造價 Construction Expenditure | 件數 Case | 棟數 Building | 總樓地 板面積 Total Floor Area | 工程造價 Construction Expenditure |
| 民國100年 | 4,813 | 6,118 | 2,238,031 | 11,240,687 | - | - | - | - |
| 民國101年 | 4,624 | 6,297 | 2,315,169 | 11,552,873 | - | - | - | - |
| 民國102年 | 5,133 | 6,981 | 2,629,218 | 14,090,875 | - | - | - | - |
| 民國103年 | 5,362 | 6,886 | 2,588,645 | 13,423,347 | - | - | - | - |
| 民國104年 | 5,820 | 7,552 | 2,933,681 | 16,778,885 | 1 | 1 | 692 | 3,922 |
| 民國105年 | 3,458 | 4,745 | 2,415,560 | 14,498,147 | - | - | - | - |
| 民國106年 | 3,991 | 5,533 | 2,819,861 | 18,030,147 | - | - | - | - |
| 民國107年 | 4,206 | 5,994 | 2,866,319 | 17,969,816 | - | - | - | - |
| 民國108年 | 4,349 | 5,980 | 2,599,220 | 14,792,243 | - | - | - | - |
| 1月 | 366 | 549 | 338,087 | 1,848,303 | - | - | - | - |
| 2月 | 252 | 323 | 133,735 | 692,258 | - | - | - | - |
| 3月 | 264 | 411 | 262,910 | 1,611,984 | - | - | - | - |
| 4月 | 322 | 403 | 275,483 | 1,561,006 | - | - | - | - |
| 5月 | 602 | 711 | 157,033 | 813,436 | - | - | - | - |
| 6月 | 364 | 519 | 196,451 | 1,101,066 | - | - | - | - |
| 7月 | 369 | 538 | 274,802 | 1,709,251 | - | - | - | - |
| 8月 | 351 | 483 | 176,853 | 1,007,354 | - | - | - | - |
| 9月 | 194 | 331 | 166,731 | 884,461 | - | - | - | - |
| 10月 | 401 | 614 | 200,970 | 1,080,731 | - | - | - | - |
| 11月 | 455 | 585 | 177,789 | 1,096,809 | - | - | - | - |
| 12月 | 409 | 513 | 238,376 | 1,385,584 | - | - | - | - |

資料來源：本局建築管理科

Table 3-9. Usage Licenses - By Stage

Unit: Cases, Building, m², NT\$1000

| 一層 One Stage | | | | 二層 Two Stages | | | |
|-----------------|----------------|-----------------------------------|-------------------------------------|------------------|----------------|-----------------------------------|-------------------------------------|
| 件數 Case | 棟數 Building | 總樓地 板面積 Total Floor Area | 工程造價 Construction Expenditure | 件數 Case | 棟數 Building | 總樓地 板面積 Total Floor Area | 工程造價 Construction Expenditure |
| 694 | 873 | 330,447 | 1,191,958 | 197 | 233 | 226,546 | 1,042,857 |
| 623 | 834 | 374,132 | 1,372,238 | 237 | 293 | 253,774 | 1,127,243 |
| 662 | 867 | 307,742 | 1,044,904 | 264 | 388 | 238,209 | 1,103,353 |
| 831 | 1,206 | 454,664 | 1,580,969 | 312 | 360 | 223,454 | 1,075,384 |
| 945 | 1,339 | 442,157 | 1,683,007 | 243 | 317 | 250,781 | 1,195,354 |
| 649 | 1,123 | 334,553 | 1,320,756 | 246 | 309 | 168,164 | 786,976 |
| 760 | 1,177 | 461,704 | 1,825,691 | 305 | 368 | 210,568 | 1,094,534 |
| 749 | 1,113 | 427,111 | 1,661,130 | 288 | 376 | 215,326 | 1,003,610 |
| 816 | 1,129 | 397,877 | 1,842,990 | 242 | 352 | 207,047 | 1,069,804 |
| 82 | 121 | 47,207 | 183,993 | 25 | 33 | 23,738 | 120,070 |
| 38 | 63 | 22,942 | 93,552 | 20 | 41 | 13,799 | 70,120 |
| 48 | 61 | 27,185 | 94,447 | 17 | 20 | 15,516 | 65,532 |
| 38 | 51 | 30,211 | 140,179 | 13 | 18 | 24,509 | 128,120 |
| 132 | 152 | 28,183 | 125,312 | 15 | 16 | 16,355 | 83,546 |
| 42 | 90 | 33,310 | 221,317 | 26 | 38 | 20,118 | 105,833 |
| 67 | 105 | 55,498 | 267,549 | 18 | 28 | 15,008 | 80,158 |
| 126 | 139 | 47,313 | 208,391 | 15 | 20 | 20,685 | 110,545 |
| 34 | 62 | 26,685 | 129,809 | 15 | 26 | 5,968 | 32,290 |
| 52 | 81 | 32,962 | 156,581 | 20 | 36 | 25,761 | 141,720 |
| 100 | 124 | 21,356 | 108,776 | 29 | 35 | 10,459 | 52,499 |
| 57 | 80 | 25,025 | 113,084 | 29 | 41 | 15,131 | 79,371 |

Source : Use Managemt Divison

表3-9：臺南市核發建築物使用執照統計-按層數別分 (續1)

單位：件·棟·平方公尺·仟元

| 年(月)別 | 三層 Three Stages | | | | 四層 Four Stages | | | |
|--------|--------------------|----------------|-----------------------------------|---|-------------------|----------------|-----------------------------------|-------------------------------------|
| | 件數 Case | 棟數 Building | 總樓地 板面積 Total Floor Area | 工程造價 Constructio n Expenditure | 件數 Case | 棟數 Building | 總樓地 板面積 Total Floor Area | 工程造價 Construction Expenditure |
| 民國100年 | 1,147 | 1,214 | 373,385 | 1,843,529 | 2,510 | 3,377 | 870,149 | 4,313,179 |
| 民國101年 | 1,031 | 1,278 | 367,698 | 1,803,963 | 2,476 | 3,448 | 856,464 | 4,286,586 |
| 民國102年 | 1,542 | 1,889 | 548,339 | 2,754,239 | 2,374 | 3,069 | 812,682 | 4,132,622 |
| 民國103年 | 1,398 | 1,515 | 469,103 | 2,429,720 | 2,564 | 3,397 | 873,914 | 4,604,413 |
| 民國104年 | 1,778 | 1,998 | 595,064 | 3,096,971 | 2,565 | 3,362 | 857,532 | 4,531,474 |
| 民國105年 | 1,110 | 1,249 | 424,607 | 2,225,151 | 1,211 | 1,676 | 553,521 | 2,915,258 |
| 民國106年 | 1,549 | 1,854 | 443,569 | 2,329,135 | 1,184 | 1,744 | 646,415 | 3,458,962 |
| 民國107年 | 1,482 | 1,703 | 431,529 | 2,292,752 | 1,456 | 2,145 | 632,911 | 3,350,532 |
| 民國108年 | 1,602 | 1,797 | 515,747 | 2,632,817 | 1,448 | 2,274 | 741,611 | 4,022,346 |
| 1月 | 119 | 162 | 78,602 | 271,880 | 124 | 209 | 49,330 | 262,094 |
| 2月 | 68 | 70 | 21,530 | 114,664 | 101 | 104 | 42,305 | 224,134 |
| 3月 | 80 | 81 | 39,592 | 210,151 | 94 | 203 | 96,586 | 552,703 |
| 4月 | 134 | 140 | 48,978 | 257,912 | 113 | 158 | 68,643 | 364,424 |
| 5月 | 212 | 221 | 42,577 | 227,418 | 223 | 302 | 61,092 | 329,516 |
| 6月 | 159 | 161 | 42,403 | 229,253 | 122 | 189 | 68,648 | 366,100 |
| 7月 | 88 | 112 | 45,056 | 240,798 | 173 | 267 | 73,251 | 391,944 |
| 8月 | 85 | 117 | 22,378 | 122,175 | 106 | 152 | 36,001 | 196,918 |
| 9月 | 97 | 136 | 33,849 | 183,256 | 33 | 87 | 78,945 | 420,099 |
| 10月 | 161 | 164 | 34,553 | 190,396 | 146 | 292 | 63,868 | 349,786 |
| 11月 | 193 | 202 | 41,632 | 231,576 | 116 | 186 | 60,133 | 327,306 |
| 12月 | 206 | 231 | 64,597 | 353,338 | 97 | 125 | 42,809 | 237,322 |

資料來源：本局建築管理科

Table 3-9. Usage Licenses - By Stage (Cont.1)

Unit:Cases,Building,m²,NT\$1000

| 五層 Five Stages | | | | 六層 Six Stages | | | |
|-------------------|----------------|-----------------------------------|-------------------------------------|------------------|----------------|-----------------------------------|-------------------------------------|
| 件數 Case | 棟數 Building | 總樓地 板面積 Total Floor Area | 工程造價 Construction Expenditure | 件數 Case | 棟數 Building | 總樓地 板面積 Total Floor Area | 工程造價 Construction Expenditure |
| 250 | 396 | 167,916 | 844,015 | 4 | 3 | 11,098 | 66,588 |
| 242 | 415 | 185,722 | 931,786 | 1 | 2 | 8,659 | 51,956 |
| 269 | 724 | 289,689 | 1,471,491 | 2 | 4 | 17,496 | 96,404 |
| 237 | 354 | 180,013 | 943,918 | 4 | 4 | 11,152 | 65,762 |
| 258 | 472 | 208,281 | 1,115,234 | 11 | 11 | 36,874 | 226,712 |
| 202 | 266 | 253,097 | 1,343,032 | 8 | 16 | 76,732 | 454,548 |
| 146 | 288 | 160,646 | 851,567 | 5 | 9 | 17,278 | 108,849 |
| 178 | 263 | 228,682 | 1,258,367 | 10 | 24 | 72,914 | 447,910 |
| 198 | 317 | 327,984 | 1,817,886 | 13 | 16 | 33,166 | 208,725 |
| 9 | 9 | 32,230 | 175,481 | - | - | - | - |
| 22 | 42 | 19,550 | 104,047 | - | - | - | - |
| 23 | 30 | 19,881 | 105,671 | - | - | - | - |
| 21 | 29 | 66,835 | 404,305 | 1 | 1 | 4,029 | 25,384 |
| 19 | 19 | 8,337 | 44,564 | 1 | 1 | 489 | 3,080 |
| 12 | 15 | 20,086 | 106,792 | 2 | 4 | 5,411 | 33,780 |
| 16 | 16 | 9,918 | 53,031 | 1 | 1 | 3,223 | 20,307 |
| 13 | 38 | 15,918 | 87,647 | 2 | 2 | 4,385 | 28,150 |
| 12 | 17 | 13,854 | 73,673 | 2 | 2 | 5,757 | 34,795 |
| 19 | 37 | 37,385 | 201,619 | 2 | 3 | 4,207 | 26,501 |
| 14 | 31 | 14,785 | 79,207 | 1 | 1 | 2,197 | 13,842 |
| 18 | 34 | 69,205 | 381,849 | 1 | 1 | 3,468 | 22,886 |

Source : Use Managemt Divison

表3-9：臺南市核發建築物使用執照統計-按層數別分 (續2)

單位：件·棟·平方公尺·仟元

| 年(月)別 Year & Month | 七層 Seven Stages | | | | 八層 Eight Stages | | | |
|-----------------------|--------------------|----------------|-----------------------------------|-------------------------------------|--------------------|----------------|-----------------------------------|-------------------------------------|
| | 件數 Case | 棟數 Building | 總樓地 板面積 Total Floor Area | 工程造價 Construction Expenditure | 件數 Case | 棟數 Building | 總樓地 板面積 Total Floor Area | 工程造價 Construction Expenditure |
| 民國100年 | 3 | 7 | 97,811 | 581,407 | 1 | 1 | 6,298 | 37,893 |
| 民國101年 | 2 | 2 | 1,244 | 7,021 | 2 | 7 | 73,748 | 407,864 |
| 民國102年 | 6 | 8 | 26,176 | 153,395 | - | - | - | - |
| 民國103年 | 3 | 11 | 28,845 | 180,776 | - | - | - | - |
| 民國104年 | 2 | 8 | 104,941 | 651,717 | 3 | 3 | 14,851 | 93,564 |
| 民國105年 | 9 | 23 | 61,156 | 385,268 | - | - | - | - |
| 民國106年 | 8 | 10 | 45,455 | 286,300 | 1 | 1 | 18,345 | 115,571 |
| 民國107年 | 8 | 138 | 94,364 | 578,645 | 1 | 2 | 9,574 | 49,279 |
| 民國108年 | 12 | 38 | 51,189 | 311,388 | 3 | 5 | 25,401 | 146,749 |
| 1月 | 2 | 5 | 11,379 | 71,464 | - | - | - | - |
| 2月 | 2 | 2 | 5,662 | 35,677 | 1 | 1 | 7,947 | 50,064 |
| 3月 | - | - | - | - | - | - | - | - |
| 4月 | - | - | - | - | 1 | 3 | 14,203 | 76,200 |
| 5月 | - | - | - | - | - | - | - | - |
| 6月 | 1 | 22 | 6,475 | 37,991 | - | - | - | - |
| 7月 | 3 | 5 | 19,254 | 113,221 | 1 | 1 | 3,251 | 20,485 |
| 8月 | 2 | 2 | 4,512 | 28,368 | - | - | - | - |
| 9月 | 1 | 1 | 1,673 | 10,539 | - | - | - | - |
| 10月 | 1 | 1 | 2,234 | 14,128 | - | - | - | - |
| 11月 | - | - | - | - | - | - | - | - |
| 12月 | - | - | - | - | - | - | - | - |

資料來源：本局建築管理科

Table 3-9. Usage Licenses - By Stage (Cont.2)

Unit:Cases,Building,m²,NT\$1000

| 九層 Nine Stages | | | | 十層 Ten Stages | | | |
|-------------------|----------------|-----------------------------------|-------------------------------------|------------------|----------------|-----------------------------------|-------------------------------------|
| 件數 Case | 棟數 Building | 總樓地 板面積 Total Floor Area | 工程造價 Construction Expenditure | 件數 Case | 棟數 Building | 總樓地 板面積 Total Floor Area | 工程造價 Construction Expenditure |
| 1 | 1 | 19,918 | 119,507 | - | - | - | - |
| - | - | - | - | 2 | 3 | 72,501 | 436,591 |
| - | - | - | - | 2 | 2 | 11,744 | 73,163 |
| 4 | 26 | 22,458 | 144,303 | 1 | 1 | 180,696 | 1,089,279 |
| 2 | 2 | 6,026 | 36,984 | 2 | 9 | 6,461 | 40,709 |
| 1 | 1 | 19,573 | 123,308 | 2 | 2 | 27,017 | 169,927 |
| - | - | - | - | 4 | 4 | 29,349 | 187,782 |
| 7 | 169 | 62,490 | 553,723 | 1 | 2 | 28,096 | 182,391 |
| 1 | 1 | 30,894 | 194,637 | 2 | 2 | 10,177 | 64,110 |
| 1 | 1 | 30,894 | 194,637 | 1 | 1 | 7,195 | 45,326 |
| - | - | - | - | - | - | - | - |
| - | - | - | - | - | - | - | - |
| - | - | - | - | - | - | - | - |
| - | - | - | - | - | - | - | - |
| - | - | - | - | - | - | - | - |
| - | - | - | - | - | - | - | - |
| - | - | - | - | - | - | - | - |
| - | - | - | - | 1 | 1 | 2,982 | 18,784 |
| - | - | - | - | - | - | - | - |
| - | - | - | - | - | - | - | - |
| - | - | - | - | - | - | - | - |
| - | - | - | - | - | - | - | - |

Source : Use Managemt Divison

表3-9：臺南市核發建築物使用執照統計-按層數別分 (續3)

單位：件·棟·平方公尺·仟元

| 年(月)別 Year & Month | 十一層 Even Stages | | | | 十二層 Twelve Stages | | | |
|-----------------------|--------------------|----------------|--------------------------------|----------------------------------|----------------------|----------------|--------------------------------|----------------------------------|
| | 件數 Case | 棟數 Building | 總樓地 板面積 Total Floor Area | 工程造價 Construction Expenditure | 件數 Case | 棟數 Building | 總樓地 板面積 Total Floor Area | 工程造價 Construction Expenditure |
| | 民國100年 | 1 | 1 | 9,615 | 83,647 | - | - | - |
| 民國101年 | 1 | 4 | 6,905 | 41,433 | 1 | 1 | 135 | 673 |
| 民國102年 | - | - | - | - | 3 | 14 | 51,208 | 445,695 |
| 民國103年 | 1 | 2 | 25,670 | 223,953 | 3 | 5 | 44,720 | 390,887 |
| 民國104年 | 1 | 1 | 16,943 | 147,403 | 1 | 2 | 4,773 | 43,431 |
| 民國105年 | 1 | 2 | 22,705 | 206,614 | 3 | 5 | 104,923 | 933,893 |
| 民國106年 | 3 | 3 | 37,557 | 341,766 | 6 | 8 | 72,080 | 655,952 |
| 民國107年 | 1 | 1 | 21,783 | 198,229 | 4 | 6 | 39,278 | 357,422 |
| 民國108年 | 1 | 2 | 21,338 | 194,180 | 1 | 1 | 38,873 | 353,460 |
| 1月 | 1 | 2 | 21,338 | 194,180 | - | - | - | - |
| 2月 | - | - | - | - | - | - | - | - |
| 3月 | - | - | - | - | 1 | 1 | 38,873 | 353,460 |
| 4月 | - | - | - | - | - | - | - | - |
| 5月 | - | - | - | - | - | - | - | - |
| 6月 | - | - | - | - | - | - | - | - |
| 7月 | - | - | - | - | - | - | - | - |
| 8月 | - | - | - | - | - | - | - | - |
| 9月 | - | - | - | - | - | - | - | - |
| 10月 | - | - | - | - | - | - | - | - |
| 11月 | - | - | - | - | - | - | - | - |
| 12月 | - | - | - | - | - | - | - | - |

資料來源：本局建築管理科

Table 3-9. Usage Licenses - By Stage (Cont.3)

Unit:Cases,Building,m²,NT\$1000

| 十三層 Thirteen Stages | | | | 十四層 Fourteen Stages | | | |
|------------------------|----------------|-----------------------------------|---|------------------------|----------------|-----------------------------------|-------------------------------------|
| 件數 Case | 棟數 Building | 總樓地 板面積 Total Floor Area | 工程 造價 Construction Expenditure | 件數 Case | 棟數 Building | 總樓地 板面積 Total Floor Area | 工程造價 Construction Expenditure |
| 1 | 1 | 5,057 | 43,995 | 3 | 8 | 70,242 | 611,303 |
| 1 | 3 | 27,315 | 237,640 | 3 | 4 | 48,873 | 494,806 |
| 1 | 3 | 27,315 | 237,640 | 3 | 7 | 213,381 | 1,856,995 |
| 1 | 2 | 15,746 | 136,989 | 1 | 1 | 13,137 | 114,289 |
| 1 | 1 | 9,436 | 85,863 | 1 | 1 | 7,882 | 71,733 |
| 1 | 1 | 8,353 | 76,011 | 5 | 10 | 61,441 | 550,926 |
| - | - | - | - | 6 | 20 | 106,984 | 973,026 |
| 4 | 6 | 55,289 | 503,131 | 3 | 6 | 28,950 | 263,453 |
| 3 | 16 | 57,728 | 525,318 | 2 | 7 | 34,184 | 311,068 |
| 1 | 2 | 20,065 | 182,592 | 1 | 4 | 16,109 | 146,586 |
| - | - | - | - | - | - | - | - |
| - | - | - | - | - | - | - | - |
| - | - | - | - | 1 | 3 | 18,075 | 164,482 |
| - | - | - | - | - | - | - | - |
| - | - | - | - | - | - | - | - |
| 1 | 2 | 14,984 | 136,350 | - | - | - | - |
| 1 | 12 | 22,679 | 206,376 | - | - | - | - |
| - | - | - | - | - | - | - | - |
| - | - | - | - | - | - | - | - |
| - | - | - | - | - | - | - | - |
| - | - | - | - | - | - | - | - |

Source : Use Managemt Divison

表3-9：臺南市核發建築物使用執照統計-按層數別分 (續4)

單位：件·棟·平方公尺·仟元

| 年(月)別 Year & Month | 十五層 Fifteen Stages | | | | 十六層 Sixteen Stages | | | |
|-----------------------|-----------------------|----------------|-----------------------------------|-------------------------------------|-----------------------|----------------|-----------------------------------|-------------------------------------|
| | 件數 Case | 棟數 Building | 總樓地 板面積 Total Floor Area | 工程造價 Construction Expenditure | 件數 Case | 棟數 Building | 總樓地 板面積 Total Floor Area | 工程造價 Construction Expenditure |
| 民國100年 | 1 | 3 | 49,549 | 460,809 | - | - | - | - |
| 民國101年 | - | - | - | - | - | - | - | - |
| 民國102年 | 3 | 3 | 36,614 | 318,548 | - | - | - | - |
| 民國103年 | 1 | 1 | 15,330 | 133,371 | - | - | - | - |
| 民國104年 | - | - | - | - | 1 | 2 | 12,620 | 117,368 |
| 民國105年 | 3 | 48 | 71,395 | 630,246 | - | - | - | - |
| 民國106年 | 5 | 27 | 153,427 | 1,384,146 | 1 | 6 | 82,076 | 804,346 |
| 民國107年 | 2 | 8 | 79,097 | 719,788 | 1 | 4 | 37,364 | 366,166 |
| 民國108年 | 1 | 15 | 25,277 | 230,020 | - | - | - | - |
| 1月 | - | - | - | - | - | - | - | - |
| 2月 | - | - | - | - | - | - | - | - |
| 3月 | 1 | 15 | 25,277 | 230,020 | - | - | - | - |
| 4月 | - | - | - | - | - | - | - | - |
| 5月 | - | - | - | - | - | - | - | - |
| 6月 | - | - | - | - | - | - | - | - |
| 7月 | - | - | - | - | - | - | - | - |
| 8月 | - | - | - | - | - | - | - | - |
| 9月 | - | - | - | - | - | - | - | - |
| 10月 | - | - | - | - | - | - | - | - |
| 11月 | - | - | - | - | - | - | - | - |
| 12月 | - | - | - | - | - | - | - | - |

資料來源：本局建築管理科

Table 3-9. Usage Licenses - By Stage (Cont.4)

Unit:Cases,Building,m²,NT\$1000

| 十七層 Seventeen Stages | | | | 十八層 Eighteen Stages | | | |
|-------------------------|----------------|-----------------------------------|-------------------------------------|------------------------|----------------|-----------------------------------|-------------------------------------|
| 件數 Case | 棟數 Building | 總樓地 板面積 Total Floor Area | 工程造價 Construction Expenditure | 件數 Case | 棟數 Building | 總樓地 板面積 Total Floor Area | 工程造價 Construction Expenditure |
| - | - | - | - | - | - | - | - |
| - | - | - | - | - | - | - | - |
| - | - | - | - | 1 | 2 | 33,543 | 311,949 |
| - | - | - | - | - | - | - | - |
| - | - | - | - | - | - | - | - |
| - | - | - | - | 1 | 2 | 21,086 | 206,642 |
| - | - | - | - | - | - | - | - |
| - | - | - | - | 1 | 5 | 76,438 | 711,452 |
| - | - | - | - | - | - | - | - |
| - | - | - | - | - | - | - | - |
| - | - | - | - | - | - | - | - |
| - | - | - | - | - | - | - | - |
| - | - | - | - | - | - | - | - |
| - | - | - | - | - | - | - | - |
| - | - | - | - | - | - | - | - |
| - | - | - | - | - | - | - | - |
| - | - | - | - | - | - | - | - |
| - | - | - | - | - | - | - | - |
| - | - | - | - | - | - | - | - |
| - | - | - | - | - | - | - | - |
| - | - | - | - | - | - | - | - |
| - | - | - | - | - | - | - | - |
| - | - | - | - | - | - | - | - |
| - | - | - | - | - | - | - | - |
| - | - | - | - | - | - | - | - |
| - | - | - | - | - | - | - | - |

Source : Use Managemt Divison

表3-9：臺南市核發建築物使用執照統計-按層數別分 (續完)

單位：件·棟·平方公尺·仟元

| 年(月)別 Year & Month | 十九層 Nineteen Stages | | | | 二十層 Twenty Stages | | | |
|-----------------------|------------------------|----------------|-----------------------------------|-------------------------------------|----------------------|----------------|-----------------------------------|-------------------------------------|
| | 件數 Case | 棟數 Building | 總樓地 板面積 Total Floor Area | 工程造價 Construction Expenditure | 件數 Case | 棟數 Building | 總樓地 板面積 Total Floor Area | 工程造價 Construction Expenditure |
| 民國100年 | - | - | - | - | - | - | - | - |
| 民國101年 | 1 | 2 | 21,269 | 179,079 | - | - | - | - |
| 民國102年 | - | - | - | - | - | - | - | - |
| 民國103年 | - | - | - | - | - | - | - | - |
| 民國104年 | 1 | 4 | 41,210 | 383,249 | 1 | 1 | 29,218 | 271,727 |
| 民國105年 | - | - | - | - | 1 | 4 | 55,817 | 519,095 |
| 民國106年 | - | - | - | - | - | - | - | - |
| 民國107年 | 1 | 2 | 19,851 | 194,542 | 1 | 8 | 26,498 | 238,524 |
| 民國108年 | 1 | 1 | 11,987 | 117,479 | - | - | - | - |
| 1月 | - | - | - | - | - | - | - | - |
| 2月 | - | - | - | - | - | - | - | - |
| 3月 | - | - | - | - | - | - | - | - |
| 4月 | - | - | - | - | - | - | - | - |
| 5月 | - | - | - | - | - | - | - | - |
| 6月 | - | - | - | - | - | - | - | - |
| 7月 | - | - | - | - | - | - | - | - |
| 8月 | - | - | - | - | - | - | - | - |
| 9月 | - | - | - | - | - | - | - | - |
| 10月 | - | - | - | - | - | - | - | - |
| 11月 | 1 | 1 | 11,987 | 117,479 | - | - | - | - |
| 12月 | - | - | - | - | - | - | - | - |

資料來源：本局建築管理科

Table 3-9. Usage Licenses - By Stage (Cont'd)

Unit:Cases,Building,m²,NT\$1000

| 二十一層 Twenty-one Stages | | | | 二十二層以上 Over Twenty-two Stages | | | |
|---------------------------|----------------|-----------------------------------|-------------------------------------|----------------------------------|----------------|-----------------------------------|-------------------------------------|
| 件數 Case | 棟數 Building | 總樓地 板面積 Total Floor Area | 工程造價 Construction Expenditure | 件數 Case | 棟數 Building | 總樓地 板面積 Total Floor Area | 工程造價 Construction Expenditure |
| - | - | - | - | - | - | - | - |
| 1 | 1 | 16,730 | 173,994 | - | - | - | - |
| - | - | - | - | - | - | - | - |
| - | - | - | - | 1 | 1 | 29,743 | 309,334 |
| - | - | - | - | 3 | 18 | 287,939 | 2,982,463 |
| - | - | - | - | 5 | 8 | 151,420 | 1,650,496 |
| 2 | 3 | 57,171 | 622,906 | 6 | 11 | 277,237 | 2,989,614 |
| 1 | 1 | 23,447 | 255,634 | 7 | 12 | 255,327 | 2,783,136 |
| - | - | - | - | 3 | 7 | 68,740 | 749,266 |
| - | - | - | - | - | - | - | - |
| - | - | - | - | - | - | - | - |
| - | - | - | - | - | - | - | - |
| - | - | - | - | - | - | - | - |
| - | - | - | - | - | - | - | - |
| - | - | - | - | - | - | - | - |
| - | - | - | - | - | - | - | - |
| - | - | - | - | 1 | 1 | 35,359 | 385,408 |
| - | - | - | - | - | - | - | - |
| - | - | - | - | - | - | - | - |
| - | - | - | - | - | - | - | - |
| - | - | - | - | 1 | 5 | 15,240 | 166,124 |
| - | - | - | - | 1 | 1 | 18,141 | 197,734 |

Source : Building Administration Section

表3-10：臺南市建築物開工統計-按用途別分

單位：件·平方公尺·仟元·戶

| 年(月)別 | 總 計 | | | 公共集會類(A類) | | |
|--------------|-------|---------------------|-----------------------------|-----------|---------------------|-----------------------------|
| | Total | | | Assembly | | |
| Year & Month | 件數 | 總樓地 板面積 | 工程造價 | 件數 | 總樓地 板面積 | 工程造價 |
| Year & Month | Case | Total Floor Area | Construction Expenditure | Case | Total Floor Area | Construction Expenditure |
| 民國100年 | 5,269 | 2,570,005 | 12,457,261 | 3 | 449 | 2,244 |
| 民國101年 | 4,986 | 2,870,237 | 15,041,819 | - | - | - |
| 民國102年 | 5,559 | 2,923,801 | 17,068,751 | - | - | - |
| 民國103年 | 6,089 | 3,868,312 | 24,703,486 | - | - | - |
| 民國104年 | 4,301 | 3,152,658 | 20,793,821 | 4 | 12,645 | 67,014 |
| 民國105年 | 3,706 | 2,703,668 | 18,088,229 | 2 | 14,256 | 88,087 |
| 民國106年 | 4,062 | 2,665,747 | 16,518,433 | - | - | - |
| 民國107年 | 2,775 | 2,149,071 | 13,013,213 | 2 | 8,309 | 43,536 |
| 民國108年 | 2,230 | 1,883,227 | 14,365,135 | - | - | - |
| 1月 | 266 | 132,097 | 833,887 | - | - | - |
| 2月 | 104 | 58,658 | 386,194 | - | - | - |
| 3月 | 183 | 184,520 | 1,242,660 | - | - | - |
| 4月 | 147 | 125,096 | 750,865 | - | - | - |
| 5月 | 181 | 151,559 | 865,219 | - | - | - |
| 6月 | 218 | 130,273 | 862,907 | - | - | - |
| 7月 | 159 | 173,710 | 1,443,013 | - | - | - |
| 8月 | 173 | 198,529 | 1,498,488 | - | - | - |
| 9月 | 179 | 178,596 | 2,197,785 | - | - | - |
| 10月 | 203 | 168,833 | 1,377,542 | - | - | - |
| 11月 | 186 | 170,759 | 1,207,933 | - | - | - |
| 12月 | 231 | 210,597 | 1,698,642 | - | - | - |

資料來源：本局建築管理科

Table 3-10. Start Construction of Buildings - By Use

Unit: Case, m², NT\$1000, Household

| 商業類(B類) Mercantile | | | 工業、倉儲類(C類) Factory, Industrial and Storage | | |
|-----------------------|--------------------------------|-------------------------------------|---|--------------------------------|-------------------------------------|
| 件數 Case | 總樓地 板面積 Total Floor Area | 工程造價 Construction Expenditure | 件數 Case | 總樓地 板面積 Total Floor Area | 工程造價 Construction Expenditure |
| 7 | 23,051 | 119,031 | 255 | 622,842 | 2,609,114 |
| 15 | 207,776 | 1,245,661 | 235 | 638,539 | 2,908,059 |
| 11 | 39,423 | 199,516 | 224 | 514,114 | 2,496,257 |
| 10 | 56,062 | 437,778 | 284 | 801,791 | 4,194,869 |
| 18 | 88,348 | 694,148 | 213 | 707,611 | 3,630,513 |
| 13 | 73,817 | 567,225 | 170 | 441,105 | 2,508,948 |
| 28 | 174,282 | 1,345,970 | 331 | 600,660 | 3,114,056 |
| 10 | 137,037 | 1,011,612 | 132 | 350,231 | 1,836,383 |
| 4 | 51,082 | 333,562 | 96 | 342,920 | 1,939,953 |
| 1 | 1,096 | 7,232 | 6 | 44,290 | 246,360 |
| - | - | - | 3 | 5,770 | 30,741 |
| - | - | - | 12 | 38,568 | 216,882 |
| 1 | 48,916 | 320,338 | 9 | 18,142 | 103,301 |
| - | - | - | 10 | 73,946 | 429,996 |
| - | - | - | 8 | 10,639 | 58,573 |
| - | - | - | 4 | 5,299 | 29,671 |
| - | - | - | 6 | 21,005 | 122,154 |
| - | - | - | 9 | 44,397 | 248,623 |
| 1 | 638 | 3,570 | 7 | 22,254 | 124,635 |
| 1 | 432 | 2,422 | 11 | 37,127 | 207,911 |
| - | - | - | 11 | 21,483 | 121,106 |

Source : Building Administration Section

表3-10：臺南市建築物開工統計-按用途別分(續1)

單位：件·平方公尺·仟元·戶

| 年(月)別 | 休閒、文教類(D類) | | | 宗教、殯葬類(E類) | | | 件數 |
|--------------|-------------------------|------------------|--------------------------|---------------------------------|------------------|--------------------------|------|
| | Leisure and Educational | | | Religious and Mortuary Ceremony | | | |
| Year & Month | 件數 | 總樓地板面積 | 工程造價 | 件數 | 總樓地板面積 | 工程造價 | 件數 |
| Year & Month | Case | Total Floor Area | Construction Expenditure | Case | Total Floor Area | Construction Expenditure | Case |
| 民國100年 | 66 | 177,708 | 972,995 | 21 | 16,548 | 81,989 | 18 |
| 民國101年 | 40 | 58,213 | 280,525 | 25 | 16,653 | 80,870 | 13 |
| 民國102年 | 30 | 79,568 | 424,530 | 21 | 18,692 | 86,162 | 19 |
| 民國103年 | 31 | 107,887 | 684,025 | 12 | 13,908 | 73,168 | 15 |
| 民國104年 | 22 | 90,581 | 585,061 | 14 | 19,093 | 100,733 | 13 |
| 民國105年 | 21 | 64,054 | 342,873 | 15 | 10,645 | 56,422 | 10 |
| 民國106年 | 21 | 88,187 | 504,213 | 15 | 17,983 | 94,892 | 13 |
| 民國107年 | 32 | 149,446 | 881,977 | 8 | 12,316 | 66,200 | 9 |
| 民國108年 | 18 | 57,169 | 1,304,849 | 6 | 21,211 | 135,338 | 10 |
| 1月 | - | - | - | 1 | 51 | 268 | - |
| 2月 | 2 | 4,759 | 25,912 | 1 | 152 | 848 | - |
| 3月 | 2 | 5,162 | 27,360 | - | - | - | - |
| 4月 | 3 | 11,092 | 62,108 | - | - | - | - |
| 5月 | 3 | 7,137 | 39,965 | - | - | - | - |
| 6月 | - | - | - | - | - | - | 1 |
| 7月 | 1 | 20,814 | 116,559 | 1 | 4,114 | 23,037 | - |
| 8月 | 4 | 5,069 | 28,371 | - | - | - | 3 |
| 9月 | 1 | 177 | 988,000 | 3 | 16,894 | 111,185 | - |
| 10月 | 1 | 217 | 1,217 | - | - | - | 2 |
| 11月 | - | - | - | - | - | - | 1 |
| 12月 | 1 | 2,742 | 15,357 | - | - | - | 3 |

資料來源：本局建築管理科

Table 3-10. Start Construction of Buildings - By Use (Cont.1)

Unit: Case, m², NT\$1000, Household

| 衛生、福利、更生類(F類) Health Care, Welfare and Rehabilitation | | 辦公、服務類(G類) Business and Service | | | 住宿類(H類) 宿舍安養(H-1類) Nursing House | | |
|--|----------------------------------|------------------------------------|----------------------------|----------------------------------|--|----------------------------|----------------------------------|
| 總樓地板面積 Total Floor Area | 工程造價 Construction Expenditure | 件數 Case | 總樓地板面積 Total Floor Area | 工程造價 Construction Expenditure | 件數 Case | 總樓地板面積 Total Floor Area | 工程造價 Construction Expenditure |
| 75,109 | 438,787 | 115 | 48,784 | 247,811 | 6 | 23,675 | 158,410 |
| 25,662 | 138,235 | 115 | 26,742 | 123,357 | 9 | 16,978 | 96,362 |
| 45,937 | 311,820 | 122 | 41,579 | 179,151 | 4 | 8,857 | 46,781 |
| 21,510 | 118,444 | 184 | 54,739 | 282,539 | 6 | 5,500 | 28,675 |
| 43,052 | 249,234 | 147 | 54,902 | 262,141 | 9 | 68,692 | 482,906 |
| 15,610 | 91,635 | 155 | 58,015 | 291,892 | 6 | 30,300 | 198,545 |
| 22,924 | 132,201 | 116 | 44,483 | 221,911 | 3 | 951 | 5,039 |
| 13,555 | 73,261 | 104 | 171,443 | 963,756 | 3 | 3,752 | 20,261 |
| 16,895 | 93,959 | 115 | 48,915 | 273,972 | 2 | 2,073 | 11,609 |
| - | - | 3 | 352 | 1,969 | - | - | - |
| - | - | 5 | 1,317 | 7,370 | - | - | - |
| - | - | 4 | 679 | 3,896 | - | - | - |
| - | - | 8 | 1,117 | 6,253 | - | - | - |
| - | - | 10 | 25,414 | 142,637 | - | - | - |
| 1,133 | 6,007 | 7 | 1,207 | 6,468 | 1 | 292 | 1,633 |
| - | - | 10 | 3,202 | 17,947 | - | - | - |
| 3,605 | 20,425 | 5 | 741 | 4,146 | - | - | - |
| - | - | 6 | 2,043 | 11,444 | - | - | - |
| 254 | 1,098 | 31 | 4,990 | 27,501 | 1 | 1,781 | 9,976 |
| 1,330 | 7,450 | 10 | 3,540 | 20,178 | - | - | - |
| 10,573 | 58,979 | 16 | 4,313 | 24,163 | - | - | - |

Source : Building Administration Section

表3-10：臺南市建築物開工統計-按用途別分(續完)

單位：件·平方公尺·仟元·戶

| 年(月)別 Year & Month | 住宿類(H類) Nursing House and Housing | | | | | | |
|-----------------------|--|-----------------|-----------------------------------|-------------------------------------|--------------------------|-----------------|-----------------------------------|
| | 住宅(不含農舍)(H-2類) Housing (Excluding Farm Housing) | | | | 農舍(H-2類) Farm Housing | | |
| | 件數 Case | 戶數 Household | 總樓地 板面積 Total Floor Area | 工程造價 Construction Expenditure | 件數 Case | 戶數 Household | 總樓地 板面積 Total Floor Area |
| 民國100年 | 4,314 | 5,829 | 1,280,580 | 6,773,074 | 96 | 96 | 27,637 |
| 民國101年 | 4,033 | 6,766 | 1,494,546 | 8,706,206 | 118 | 167 | 45,101 |
| 民國102年 | 4,527 | 8,797 | 1,745,012 | 11,647,432 | 117 | 116 | 32,262 |
| 民國103年 | 4,924 | 11,848 | 2,329,976 | 16,710,640 | 108 | 116 | 28,356 |
| 民國104年 | 3,187 | 10,645 | 2,077,781 | 15,984,947 | 138 | 157 | 42,806 |
| 民國105年 | 2,828 | 7,480 | 1,528,805 | 11,389,164 | 84 | 84 | 27,036 |
| 民國106年 | 3,154 | 8,271 | 1,396,732 | 9,778,501 | 54 | 54 | 15,823 |
| 民國107年 | 2,308 | 6,609 | 1,091,129 | 7,376,806 | 19 | 19 | 5,295 |
| 民國108年 | 1,893 | 8,753 | 1,303,864 | 10,084,012 | 3 | 3 | 537 |
| 1月 | 250 | 549 | 84,379 | 567,643 | 1 | 1 | 172 |
| 2月 | 89 | 265 | 45,913 | 317,255 | - | - | - |
| 3月 | 156 | 1,143 | 138,827 | 988,775 | 1 | 1 | 185 |
| 4月 | 121 | 200 | 43,792 | 246,940 | - | - | - |
| 5月 | 147 | 245 | 41,757 | 234,114 | - | - | - |
| 6月 | 189 | 711 | 103,271 | 726,730 | - | - | - |
| 7月 | 140 | 821 | 139,342 | 1,250,561 | - | - | - |
| 8月 | 146 | 1,147 | 164,264 | 1,303,572 | 1 | 1 | 180 |
| 9月 | 151 | 736 | 113,223 | 828,312 | - | - | - |
| 10月 | 155 | 800 | 137,605 | 1,203,532 | - | - | - |
| 11月 | 155 | 823 | 126,472 | 959,926 | - | - | - |
| 12月 | 194 | 1,313 | 165,019 | 1,456,652 | - | - | - |

資料來源：本局建築管理科

Table 3-10. Start Construction of Buildings - By Use (Cont'd)

Unit: Case, m², NT\$1000, Household

| | 危險物品類(I類) | | | 其他 | | |
|----------------------------------|------------|--------------------------------|----------------------------------|------------|--------------------------------|----------------------------------|
| | Hazard | | | Other | | |
| 工程造價 Construction Expenditure | 件數 Case | 總樓地 板面積 Total Floor Area | 工程造價 Construction Expenditure | 件數 Case | 總樓地 板面積 Total Floor Area | 工程造價 Construction Expenditure |
| 129,698 | 3 | 1,546 | 5,785 | 365 | 272,076 | 918,323 |
| 211,652 | 8 | 21,738 | 101,032 | 375 | 318,289 | 1,149,860 |
| 163,813 | 3 | 512 | 2,185 | 481 | 397,845 | 1,511,104 |
| 142,302 | 4 | 6,353 | 33,671 | 511 | 442,230 | 1,967,375 |
| 215,509 | 5 | 5,201 | 26,397 | 531 | 547,645 | 2,721,323 |
| 136,034 | 1 | 266 | 1,020 | 401 | 439,759 | 2,416,384 |
| 82,515 | 6 | 6,063 | 31,573 | 321 | 297,659 | 1,207,562 |
| 27,470 | 2 | 440 | 2,518 | 146 | 206,118 | 709,433 |
| 2,515 | 3 | 952 | 5,329 | 80 | 37,609 | 180,037 |
| 962 | - | - | - | 4 | 1,757 | 9,453 |
| - | 1 | 86 | 479 | 3 | 661 | 3,589 |
| 778 | - | - | - | 8 | 1,099 | 4,969 |
| - | - | - | - | 5 | 2,037 | 11,925 |
| - | 1 | 366 | 2,051 | 10 | 2,939 | 16,456 |
| - | - | - | - | 12 | 13,731 | 63,496 |
| - | - | - | - | 3 | 939 | 5,238 |
| 775 | - | - | - | 8 | 3,665 | 19,045 |
| - | 1 | 500 | 2,799 | 8 | 1,362 | 7,422 |
| - | - | - | - | 5 | 1,094 | 6,013 |
| - | - | - | - | 8 | 1,858 | 10,046 |
| - | - | - | - | 6 | 6,467 | 22,385 |

Source : Building Administration Section

表3-11：臺南市建築物開工統計-按構造別分

單位：件·棟·平方公尺·仟元

| 年(月)別 Year & Month | 總 計 Total | | | | 磚構造 Brick Construction | | | |
|-----------------------|--------------|----------------|-----------------------------------|-------------------------------------|---------------------------|----------------|-----------------------------------|-------------------------------------|
| | 件數 Case | 棟數 Building | 總樓地 板面積 Total Floor Area | 工程造價 Construction Expenditure | 件數 Case | 棟數 Building | 總樓地 板面積 Total Floor Area | 工程造價 Construction Expenditure |
| 民國100年 | 5,269 | 6,828 | 2,570,005 | 12,457,261 | 24 | 75 | 27,897 | 74,807 |
| 民國101年 | 4,986 | 7,036 | 2,870,237 | 15,041,819 | 26 | 71 | 24,104 | 70,653 |
| 民國102年 | 5,559 | 6,991 | 2,923,801 | 17,068,751 | 36 | 120 | 34,671 | 98,834 |
| 民國103年 | 6,089 | 8,169 | 3,868,312 | 24,703,486 | 25 | 99 | 25,834 | 77,368 |
| 民國104年 | 4,301 | 5,165 | 3,152,658 | 20,793,821 | 26 | 109 | 25,962 | 85,655 |
| 民國105年 | 3,706 | 5,258 | 2,703,668 | 18,088,229 | 26 | 108 | 28,134 | 78,171 |
| 民國106年 | 4,062 | 5,231 | 2,665,747 | 16,518,433 | 18 | 46 | 28,157 | 80,577 |
| 民國107年 | 2,775 | 3,967 | 2,149,071 | 13,013,213 | 12 | 38 | 10,451 | 33,830 |
| 民國108年 | 2,230 | 3,160 | 1,883,227 | 14,365,135 | 7 | 26 | 7,207 | 22,413 |
| 1月 | 266 | 295 | 132,097 | 833,887 | - | - | - | - |
| 2月 | 104 | 147 | 58,658 | 386,194 | - | - | - | - |
| 3月 | 183 | 314 | 184,520 | 1,242,660 | 1 | 7 | 453 | 1,405 |
| 4月 | 147 | 224 | 125,096 | 750,865 | 1 | 1 | 214 | 919 |
| 5月 | 181 | 204 | 151,559 | 865,219 | - | - | - | - |
| 6月 | 218 | 325 | 130,273 | 862,907 | 1 | 1 | 494 | 1,532 |
| 7月 | 159 | 190 | 173,710 | 1,443,013 | - | - | - | - |
| 8月 | 173 | 274 | 198,529 | 1,498,488 | 1 | 1 | 262 | 760 |
| 9月 | 179 | 274 | 178,596 | 2,197,785 | - | - | - | - |
| 10月 | 203 | 280 | 168,833 | 1,377,542 | 1 | 3 | 150 | 264 |
| 11月 | 186 | 302 | 170,759 | 1,207,933 | - | - | - | - |
| 12月 | 231 | 331 | 210,597 | 1,698,642 | 2 | 13 | 5,634 | 17,533 |

資料來源：本局建築管理科

Table 3-11. Start Construction of Buildings - By Materials

Unit: Cases, Building, m², NT\$1000

| 木構造 Wood Construction | | | | 鋼構造 Steel Scaffolded Concrete | | | |
|--------------------------|----------------|-----------------------------------|-------------------------------------|----------------------------------|----------------|-----------------------------------|-------------------------------------|
| 件數 Case | 棟數 Building | 總樓地 板面積 Total Floor Area | 工程造價 Construction Expenditure | 件數 Case | 棟數 Building | 總樓地 板面積 Total Floor Area | 工程造價 Construction Expenditure |
| 7 | 7 | 1,022 | 3,744 | 657 | 835 | 665,248 | 2,357,190 |
| 6 | 14 | 4,033 | 11,054 | 633 | 842 | 726,611 | 3,241,729 |
| 4 | 19 | 6,724 | 19,659 | 716 | 1,031 | 653,452 | 2,600,212 |
| 4 | 9 | 4,341 | 11,573 | 908 | 1,265 | 922,020 | 4,142,145 |
| 3 | 20 | 4,459 | 12,930 | 909 | 1,401 | 765,443 | 3,267,271 |
| 7 | 14 | 8,111 | 22,353 | 700 | 1,020 | 570,097 | 2,735,285 |
| 3 | 9 | 2,825 | 8,094 | 782 | 1,042 | 660,506 | 2,962,565 |
| 3 | 10 | 3,227 | 9,887 | 373 | 518 | 478,959 | 2,279,655 |
| - | - | - | - | 278 | 372 | 357,026 | 3,023,378 |
| - | - | - | - | 17 | 25 | 47,304 | 262,827 |
| - | - | - | - | 13 | 13 | 5,531 | 29,993 |
| - | - | - | - | 22 | 32 | 68,451 | 418,104 |
| - | - | - | - | 21 | 24 | 25,533 | 145,212 |
| - | - | - | - | 26 | 33 | 73,179 | 425,512 |
| - | - | - | - | 23 | 37 | 18,108 | 89,378 |
| - | - | - | - | 16 | 18 | 9,445 | 52,885 |
| - | - | - | - | 17 | 23 | 17,523 | 97,361 |
| - | - | - | - | 20 | 21 | 20,298 | 1,100,471 |
| - | - | - | - | 42 | 52 | 28,056 | 157,156 |
| - | - | - | - | 26 | 29 | 16,533 | 92,575 |
| - | - | - | - | 35 | 65 | 27,065 | 151,904 |

Source : Building Administration Section

表3-11：臺南市建築物開工統計-按構造別分 (續完)

單位：件·棟·平方公尺·仟元

Unit:Cases,Building,m²,NT\$1000

| 年(月)別 Year & Month | 混凝土(含鋼筋混凝土)構造 Reinforced Concrete Construction | | | | 鋼骨鋼筋混凝土構造 Steel Reinforced Concrete Construction | | | |
|-----------------------|---|----------------|--------------------------------|----------------------------------|---|----------------|--------------------------------|----------------------------------|
| | 件數 Case | 棟數 Building | 總樓地 板面積 Total Floor Area | 工程造價 Construction Expenditure | 件數 Case | 棟數 Building | 總樓地 板面積 Total Floor Area | 工程造價 Construction Expenditure |
| 民國100年 | 4,533 | 5,851 | 1,800,883 | 9,669,557 | 42 | 54 | 61,915 | 301,611 |
| 民國101年 | 4,279 | 6,051 | 2,016,703 | 11,218,117 | 42 | 58 | 98,786 | 500,266 |
| 民國102年 | 4,716 | 5,721 | 2,087,438 | 13,365,384 | 86 | 99 | 141,439 | 984,376 |
| 民國103年 | 5,096 | 6,730 | 2,728,545 | 19,269,387 | 53 | 63 | 186,120 | 1,195,383 |
| 民國104年 | 3,329 | 4,617 | 2,844,840 | 20,821,991 | 32 | 46 | 117,461 | 831,428 |
| 民國105年 | 2,923 | 4,037 | 1,876,246 | 13,555,303 | 48 | 77 | 220,918 | 1,696,274 |
| 民國106年 | 3,212 | 4,073 | 1,840,034 | 12,677,005 | 47 | 61 | 134,225 | 790,192 |
| 民國107年 | 2,354 | 3,358 | 1,520,446 | 9,675,071 | 31 | 38 | 133,433 | 1,000,275 |
| 民國108年 | 1,926 | 2,717 | 1,418,151 | 10,606,158 | 16 | 41 | 99,597 | 706,213 |
| 1月 | 249 | 270 | 84,793 | 571,060 | - | - | - | - |
| 2月 | 90 | 133 | 52,765 | 354,174 | 1 | 1 | 362 | 2,027 |
| 3月 | 160 | 275 | 115,616 | 823,151 | - | - | - | - |
| 4月 | 123 | 183 | 50,346 | 283,910 | 2 | 16 | 49,003 | 320,824 |
| 5月 | 155 | 171 | 78,380 | 439,707 | - | - | - | - |
| 6月 | 193 | 286 | 111,531 | 771,212 | 1 | 1 | 140 | 785 |
| 7月 | 141 | 168 | 134,854 | 1,123,368 | 2 | 4 | 29,411 | 266,760 |
| 8月 | 151 | 246 | 177,908 | 1,384,486 | 2 | 2 | 2,486 | 13,926 |
| 9月 | 158 | 252 | 148,807 | 1,044,165 | 1 | 1 | 9,491 | 53,149 |
| 10月 | 158 | 223 | 139,366 | 1,213,061 | 2 | 2 | 1,261 | 7,061 |
| 11月 | 155 | 258 | 146,010 | 1,069,348 | 4 | 13 | 7,320 | 40,992 |
| 12月 | 193 | 252 | 177,775 | 1,528,516 | 1 | 1 | 123 | 689 |

資料來源：本局建築管理科

Table 3-11. Start Construction of Buildings - By Materials (Cont'd)

Unit:Cases,Building,m²,NT\$1000

| 冷軋型鋼構造 Cold-formed Steel Construction | | | | 其他 Others | | | |
|--|----------------|-----------------------------------|-------------------------------------|--------------|----------------|-----------------------------------|-------------------------------------|
| 件數 Case | 棟數 Building | 總樓地 板面積 Total Floor Area | 工程造價 Construction Expenditure | 件數 Case | 棟數 Building | 總樓地 板面積 Total Floor Area | 工程造價 Construction Expenditure |
| - | - | - | - | 6 | 6 | 13,040 | 50,352 |
| - | - | - | - | - | - | - | - |
| - | - | - | - | 1 | 1 | 77 | 286 |
| 1 | 1 | 200 | 998 | 2 | 2 | 1,252 | 6,632 |
| 1 | 1 | 151 | 499 | 1 | 1 | 41 | 152 |
| - | - | - | - | 2 | 2 | 162 | 843 |
| - | - | - | - | - | - | - | - |
| - | - | - | - | 2 | 5 | 2,555 | 14,495 |
| - | - | - | - | 3 | 4 | 1,246 | 6,973 |
| - | - | - | - | - | - | - | - |
| - | - | - | - | - | - | - | - |
| - | - | - | - | - | - | - | - |
| - | - | - | - | - | - | - | - |
| - | - | - | - | - | - | - | - |
| - | - | - | - | - | - | - | - |
| - | - | - | - | 2 | 2 | 350 | 1,955 |
| - | - | - | - | - | - | - | - |
| - | - | - | - | - | - | - | - |
| - | - | - | - | 1 | 2 | 896 | 5,018 |
| - | - | - | - | - | - | - | - |

Source : Building Administration Section

表3-12：臺南市建築師開業家數及人數

Table 3-12. Numbers of Architects and Architect Office

單位：家·人

Unit:Houses,Person

| 年別 Year | 建築師事務所 Architect Office | 建 築 師 Architect | | | | | |
|------------|-------------------------------|-----------------|---------------|-----------|---------------|-------------|---------------|
| | | 總計 Total | 乙等 Class B | 男 Male | 乙等 Class B | 女 Female | 乙等 Class B |
| | | | | | | | |
| 民國100年底 | 230 | - | - | - | - | - | - |
| 民國101年底 | 237 | - | - | - | - | - | - |
| 民國102年底 | 240 | - | - | - | - | - | - |
| 民國103年底 | 245 | - | - | - | - | - | - |
| 民國104年底 | 244 | 244 | 3 | 230 | 3 | 14 | - |
| 民國105年底 | 247 | 247 | 3 | 233 | 3 | 14 | - |
| 民國106年底 | 255 | 256 | 2 | 238 | 2 | 18 | - |
| 民國107年底 | 260 | 261 | 2 | 243 | 2 | 18 | - |
| 民國108年底 | 266 | 267 | 2 | 249 | 2 | 18 | - |

資料來源：本局建築管理科

Source：Building Administration Section

表3-13：臺南市現有停車位概況—建築物附設停車空間部分

單位：車位

| 年底別及車種別 Year & Vehicle | 總計 Total (1)=(2)+(9) | 都市計畫區內 | | |
|---------------------------|----------------------------|----------------------------------|-------------------------------|--------------------------------------|
| | | 合計 Minor Total (2)=(3)+(6) | 法定停車位 Statutory | |
| | | | 小計 Subtotal (3)=(4)+(5) | 室內停車位 Indoor Parking Space (4) |
| 民國100年底 | 219,753 | 202,899 | 186,448 | 117,316 |
| 大型車 Large Car | 5,734 | 4,455 | 3,338 | 1,781 |
| 小型車 Compact Car | 197,044 | 181,694 | 169,575 | 108,221 |
| 機車 Motorcycles | 16,975 | 16,750 | 13,535 | 7,314 |
| 民國101年底 | 238,193 | 221,192 | 201,809 | 122,715 |
| 大型車 Large Car | 6,515 | 5,236 | 4,055 | 2,226 |
| 小型車 Compact Car | 210,222 | 194,725 | 180,064 | 110,966 |
| 機車 Motorcycles | 21,456 | 21,231 | 17,690 | 9,523 |
| 民國102年底 | 257,378 | 240,226 | 216,513 | 131,317 |
| 大型車 Large Car | 8,647 | 7,354 | 5,433 | 3,369 |
| 小型車 Compact Car | 219,490 | 203,856 | 187,670 | 114,724 |
| 機車 Motorcycles | 29,241 | 29,016 | 23,410 | 13,224 |
| 民國103年底 | 274,947 | 257,733 | 230,861 | 140,059 |
| 大型車 Large Car | 10,431 | 9,138 | 6,661 | 4,546 |
| 小型車 Compact Car | 228,046 | 212,350 | 194,294 | 117,778 |
| 機車 Motorcycles | 36,470 | 36,245 | 29,906 | 17,735 |
| 民國104年底 | 293,530 | 276,175 | 246,612 | 150,106 |
| 大型車 Large Car | 11,826 | 10,533 | 7,845 | 5,507 |
| 小型車 Compact Car | 237,591 | 221,761 | 201,831 | 122,051 |
| 機車 Motorcycles | 44,113 | 43,881 | 36,936 | 22,548 |
| 民國105年底 | 312,928 | 295,457 | 261,721 | 160,012 |
| 大型車 Large Car | 13,275 | 11,982 | 8,845 | 6,466 |
| 小型車 Compact Car | 246,235 | 230,291 | 208,812 | 126,069 |
| 機車 Motorcycles | 53,418 | 53,184 | 44,064 | 27,477 |
| 民國106年底 | 335,762 | 317,800 | 277,639 | 170,736 |
| 大型車 Large Car | 15,447 | 13,929 | 10,185 | 7,758 |
| 小型車 Compact Car | 255,844 | 239,636 | 216,124 | 130,580 |
| 機車 Motorcycles | 64,471 | 64,235 | 51,330 | 32,398 |
| 民國107年底 | 356,606 | 338,183 | 293,308 | 181,140 |
| 大型車 Large Car | 17,130 | 15,542 | 11,368 | 8,741 |
| 小型車 Compact Car | 266,146 | 249,680 | 223,606 | 135,395 |
| 機車 Motorcycles | 73,330 | 72,961 | 58,334 | 37,004 |
| 民國108年底 | 376,994 | 358,267 | 307,377 | 188,345 |
| 大型車 Large Car | 18,686 | 17,084 | 12,266 | 9,593 |
| 小型車 Compact Car | 276,895 | 260,169 | 230,705 | 138,729 |
| 機車 Motorcycles | 81,413 | 81,014 | 64,406 | 40,023 |

資料來源：本局建築管理科

說明：

- 1.自106年起原統計項目大型車、小型車及機車改為大客車、汽車及機車。
- 2.「開放供公眾使用停車位」欄資料已納入法定及增設車位統計，並不列入本表總計欄。

Table 3-13. The Parking Space of the Building

Unit : stall

| Urban Developed Area | | | |
|--|---|---|--|
| Parking Space | 增設停車位 Added Parking Space | | |
| 室外停車位 Outdoor Parking Space (5) | 小 計 Subtotal (6)=(7)+(8) | 室內停車位 Indoor Parking Space (7) | 室外停車位 Outdoor Parking Space (8) |
| 69,132 | 16,451 | 11,452 | 4,999 |
| 1,557 | 1,117 | 946 | 171 |
| 61,354 | 12,119 | 9,516 | 2,603 |
| 6,221 | 3,215 | 990 | 2,225 |
| 79,094 | 19,383 | 13,616 | 5,767 |
| 1,829 | 1,181 | 983 | 198 |
| 69,098 | 14,661 | 11,565 | 3,096 |
| 8,167 | 3,541 | 1,068 | 2,473 |
| 85,196 | 23,713 | 17,008 | 6,705 |
| 2,064 | 1,921 | 1,723 | 198 |
| 72,946 | 16,186 | 12,602 | 3,584 |
| 10,186 | 5,606 | 2,683 | 2,923 |
| 90,802 | 26,872 | 18,943 | 7,929 |
| 2,115 | 2,477 | 2,250 | 227 |
| 76,516 | 18,056 | 13,775 | 4,281 |
| 12,171 | 6,339 | 2,918 | 3,421 |
| 96,506 | 29,563 | 21,237 | 8,326 |
| 2,338 | 2,688 | 2,454 | 234 |
| 79,780 | 19,930 | 15,335 | 4,595 |
| 14,388 | 6,945 | 3,448 | 3,497 |
| 101,709 | 33,736 | 24,724 | 9,012 |
| 2,379 | 3,137 | 2,877 | 260 |
| 82,743 | 21,479 | 16,644 | 4,835 |
| 16,587 | 9,120 | 5,203 | 3,917 |
| 106,903 | 40,161 | 30,446 | 9,715 |
| 2,427 | 3,744 | 3,355 | 389 |
| 85,544 | 23,512 | 18,360 | 5,152 |
| 18,932 | 12,905 | 8,731 | 4,174 |
| 112,168 | 44,875 | 34,342 | 10,533 |
| 2,627 | 4,174 | 3,745 | 429 |
| 88,211 | 26,074 | 20,410 | 5,664 |
| 21,330 | 14,627 | 10,187 | 4,440 |
| 119,032 | 50,890 | 38,884 | 12,006 |
| 2,673 | 4,818 | 4,358 | 460 |
| 91,976 | 29,464 | 23,090 | 6,374 |
| 24,383 | 16,608 | 11,436 | 5,172 |

Source : Building Administration Section

表3-13：臺南市現有停車位概況—建築物附設停車空間部分 (續完)

單位：車位

| 年底別及車種別 Year & Vehicle | 都市計畫區外 | | | |
|---------------------------|-------------------------------------|-----------------------------------|--|---|
| | 合 計 Minor Total (9)=(10)+(13) | 法定停車位 Statutory Parking Space | | |
| | | 小 計 Subtotal (10)=(11)+(12) | 室內停車位 Indoor Parking Space (11) | 室外停車位 Outdoor Parking Space (12) |
| 民國100年底 | 16,854 | 15,300 | 2,616 | 12,684 |
| 大型車 Large Car | 1,279 | 1,148 | 3 | 1,145 |
| 小型車 Compact Car | 15,350 | 13,934 | 2,613 | 11,321 |
| 機車 Motorcycles | 225 | 218 | - | 218 |
| 民國101年底 | 17,001 | 15,418 | 2,639 | 12,779 |
| 大型車 Large Car | 1,279 | 1,148 | 3 | 1,145 |
| 小型車 Compact Car | 15,497 | 14,052 | 2,636 | 11,416 |
| 機車 Motorcycles | 225 | 218 | - | 218 |
| 民國102年底 | 17,152 | 15,550 | 2,711 | 12,839 |
| 大型車 Large Car | 1,293 | 1,162 | 15 | 1,147 |
| 小型車 Compact Car | 15,634 | 14,170 | 2,696 | 11,474 |
| 機車 Motorcycles | 225 | 218 | - | 218 |
| 民國103年底 | 17,214 | 15,604 | 2,718 | 12,886 |
| 大型車 Large Car | 1,293 | 1,162 | 15 | 1,147 |
| 小型車 Compact Car | 15,696 | 14,224 | 2,703 | 11,521 |
| 機車 Motorcycles | 225 | 218 | - | 218 |
| 民國104年底 | 17,355 | 15,675 | 2,759 | 12,916 |
| 大型車 Large Car | 1,293 | 1,162 | 15 | 1,147 |
| 小型車 Compact Car | 15,830 | 14,288 | 2,744 | 11,544 |
| 機車 Motorcycles | 232 | 225 | - | 225 |
| 民國105年底 | 17,471 | 15,748 | 2,805 | 12,943 |
| 大型車 Large Car | 1,293 | 1,162 | 15 | 1,147 |
| 小型車 Compact Car | 15,944 | 14,359 | 2,790 | 11,569 |
| 機車 Motorcycles | 234 | 227 | - | 227 |
| 民國106年底 | 17,962 | 16,115 | 2,889 | 13,226 |
| 大型車 Large Car | 1,518 | 1,387 | 15 | 1,372 |
| 小型車 Compact Car | 16,208 | 14,499 | 2,874 | 11,625 |
| 機車 Motorcycles | 236 | 229 | - | 229 |
| 民國107年底 | 18,423 | 16,371 | 3,073 | 13,298 |
| 大型車 Large Car | 1,588 | 1,425 | 51 | 1,374 |
| 小型車 Compact Car | 16,466 | 14,672 | 2,979 | 11,693 |
| 機車 Motorcycles | 369 | 274 | 43 | 231 |
| 民國108年底 | 18,727 | 16,529 | 3,187 | 13,342 |
| 大型車 Large Car | 1,602 | 1,437 | 61 | 1,376 |
| 小型車 Compact Car | 16,726 | 14,817 | 3,082 | 11,735 |
| 機車 Motorcycles | 399 | 275 | 44 | 231 |

資料來源：本局建築管理科

Table 3-13. The Parking Space of the Building (Cont'd)

Unit : stall

| Nonurban Developed Area | | | 開放供公眾使用停車位 | |
|----------------------------------|--|---|-----------------------------------|--------------------------------------|
| 增設停車位 Added Parking Space | | | | |
| 小計 Subtotal (13)=(14)+(15) | 室內停車位 Indoor Parking Space (14) | 室外停車位 Outdoor Parking Space (15) | 都市計畫區內 Urban Developed Area | 都市計畫區外 Nonurban Developed Area |
| 1,554 | 560 | 994 | 2,357 | 2,112 |
| 131 | - | 131 | 74 | 157 |
| 1,416 | 560 | 856 | 2,236 | 1,913 |
| 7 | - | 7 | 47 | 42 |
| 1,583 | 575 | 1,008 | 2,387 | 2,112 |
| 131 | - | 131 | 74 | 157 |
| 1,445 | 575 | 870 | 2,266 | 1,913 |
| 7 | - | 7 | 47 | 42 |
| 1,602 | 579 | 1,023 | 2,357 | 2,112 |
| 131 | - | 131 | 74 | 157 |
| 1,464 | 579 | 885 | 2,236 | 1,913 |
| 7 | - | 7 | 47 | 42 |
| 1,610 | 584 | 1,026 | 2,357 | 2,112 |
| 131 | - | 131 | 74 | 157 |
| 1,472 | 584 | 888 | 2,236 | 1,913 |
| 7 | - | 7 | 47 | 42 |
| 1,680 | 600 | 1,080 | 2,357 | 2,112 |
| 131 | - | 131 | 74 | 157 |
| 1,542 | 600 | 942 | 2,236 | 1,913 |
| 7 | - | 7 | 47 | 42 |
| 1,723 | 619 | 1,104 | 2,357 | 2,112 |
| 131 | - | 131 | 74 | 157 |
| 1,585 | 619 | 966 | 2,236 | 1,913 |
| 7 | - | 7 | 47 | 42 |
| 1,847 | 725 | 1,122 | 2,357 | 2,112 |
| 131 | - | 131 | 74 | 157 |
| 1,709 | 725 | 984 | 2,236 | 1,913 |
| 7 | - | 7 | 47 | 42 |
| 2,052 | 894 | 1,158 | 2,357 | 2,112 |
| 163 | 27 | 136 | 74 | 157 |
| 1,794 | 785 | 1,009 | 2,236 | 1,913 |
| 95 | 82 | 13 | 47 | 42 |
| 2,198 | 1,026 | 1,172 | 2,357 | 2,112 |
| 165 | 29 | 136 | 74 | 157 |
| 1,909 | 886 | 1,023 | 2,236 | 1,913 |
| 124 | 111 | 13 | 47 | 42 |

Source : Building Administration Section

表4-1：臺南市違章建築案件統計

單位：件

| 年 別 Year | 總 計 Total | | 既存違章建築 Existing Buildings Constructed without Licence | | | | 以前年度 案 件 數 至本年尚 未結案數 No. of not Demolishing upto this year |
|-------------|---|---|--|---|---|--|--|
| | 本年尚未 結 案 數 No. of not Demo- lishing at this year | 本 年 結案數 No. of Termi- nation at this year | 至本年尚 未結案數 No. of not Demo- lishing upto this year | 本 年 查報數 No. of Inspe- cted at this year | 本 年 補照數 No. of apply for Constru- -ction Licenes | 本 年 拆除數 No. of Demolished at this year | |
| 民國100年 | 20,138 | 618 | 3,609 | - | - | - | 15,808 |
| 民國101年 | 20,891 | 1,238 | 3,609 | - | - | - | 16,348 |
| 民國102年 | 22,144 | 1,024 | 3,609 | - | - | - | 17,179 |
| 民國103年 | 23,086 | 902 | 3,609 | - | - | - | 18,336 |
| 民國104年 | 25,216 | 1,564 | 3,609 | - | - | - | 19,397 |
| 民國105年 | 27,257 | 521 | 3,609 | - | - | - | 22,022 |
| 民國106年 | 29,327 | 537 | 3,609 | - | - | - | 23,557 |
| 民國107年 | 31,635 | 472 | 3,609 | - | - | - | 25,617 |
| 民國108年 | 34,491 | 1,482 | 3,609 | - | - | - | 27,760 |

資料來源：本局使用管理科

Table 4-1 Statistics of Buildings Constructed without Licence

Unit : Cases

| 新違章建築 Buildings Constructed without Licence | | | | | | 本年度 拆除後重建 移送法辦數 No. of Reconstru- ction after Demolished to Law Enfocement Agencies |
|---|--|--|--|---|--|--|
| No. of Buildings Constructed without Licence before this year | | 本年度案件數 No. of Buildings Constructed without Licence at this year | | | | |
| 本 年 補照數 No. of apply for Constru- ction Licenes | 本 年 拆除數 No. of Demolishe d at this year | 至本年尚 未結案數 No. of not Demolishin g upto this year | 本 年 查報數 No. of Inspected at this year | 本 年 補照數 No. of apply for Constru- ction Licenes | 本 年 拆除數 No. of Demolished at this year | |
| - | 152 | 721 | 1,187 | - | 466 | - |
| 2 | 179 | 934 | 1,993 | - | 1,059 | - |
| 2 | 101 | 1,356 | 2,281 | 2 | 923 | - |
| - | 199 | 1,141 | 1,845 | 1 | 703 | - |
| - | 80 | 2,660 | 4,144 | - | 1,484 | - |
| - | 35 | 1,626 | 2,112 | - | 486 | - |
| - | 91 | 2,161 | 2,607 | - | 446 | - |
| - | 101 | 2,409 | 2,780 | - | 371 | 1 |
| - | 266 | 3,122 | 4,338 | - | 1,216 | 2 |

Source : Building Permit and Inspection Section

表4-2：臺南市建築物昇降設備檢查取得使用許可證統計

單位：台

| 年 別 | 竣工安全檢查 | | 年度安全檢查 | | 竣工檢查取得使用許可證 | | | | |
|--------|--------|-------|--------|-------|-------------|-----------|---------------------|-------------------------------|-----|
| | 合 格 | 不 合 格 | 合 格 | 不 合 格 | 合 計 | 昇 降 送 貨 機 | 供 個 人 住 宅 使 用 昇 降 機 | 供 5 樓 以 下 公 寓 大 廈 使 用 之 昇 降 機 | 其 他 |
| | | | | | | | | | |
| 民國100年 | - | - | - | - | ... | ... | ... | ... | ... |
| 民國101年 | 204 | - | 4,138 | - | ... | ... | ... | ... | ... |
| 民國102年 | 35 | - | 4,243 | - | ... | ... | ... | ... | ... |
| 民國103年 | 359 | - | 8,125 | - | ... | ... | ... | ... | ... |
| 民國104年 | 628 | - | 9,132 | - | ... | ... | ... | ... | ... |
| 民國105年 | 535 | - | 10,855 | - | ... | ... | ... | ... | ... |
| 民國106年 | 516 | - | 14,977 | - | ... | ... | ... | ... | ... |
| 民國107年 | 747 | - | 15,974 | - | 747 | 3 | 2 | 275 | 467 |
| 民國108年 | 740 | - | 16,847 | - | 740 | 4 | 1 | 282 | 453 |

資料來源：本局使用管理科

說明：

依內政部營建署營署主字第1071136987號函增刪修訂，自108年起新增編製「建築物昇降設備檢查取得使用許可證統計」年報表（自107年資料期開始），原「建築物昇降設備安全檢查」年報表（資料期截至106年）自108年停止編製。

Table 4-2. Statistics of Licence for Elevator Building's Inspection

Unit:Set

| 定期安全檢查取得使用許可證 | | | | | | | | |
|---------------|--------------|----------------------|-----------------------|----------------------|------------------------|----------------------|------------------------|-----|
| 合 計 | 昇 降 送 貨 機 | 供個人住宅使用升降機 | | 供5樓以下公寓大廈 使用之升降機 | | 其 他 | | |
| | | 竣工檢查 合 格 未達15年 | 竣工檢查合 格 15年 以 上 | 竣工檢查 合 格 未達15年 | 竣工檢查 合 格 15年 以 上 | 竣工檢查 合 格 未達15年 | 竣工檢查 合 格 15年 以 上 | |
| ... | ... | ... | ... | ... | ... | ... | ... | ... |
| ... | ... | ... | ... | ... | ... | ... | ... | ... |
| ... | ... | ... | ... | ... | ... | ... | ... | ... |
| ... | ... | ... | ... | ... | ... | ... | ... | ... |
| ... | ... | ... | ... | ... | ... | ... | ... | ... |
| ... | ... | ... | ... | ... | ... | ... | ... | ... |
| ... | ... | ... | ... | ... | ... | ... | ... | ... |
| 15,974 | 6 | 3 | - | 154 | 80 | 3,709 | 12,022 | |
| 16,847 | 12 | 3 | 1 | 198 | 122 | 3,918 | 12,593 | |

Source : Building Permit and Inspection Section

表4-3：臺南市機械遊樂設施安全檢查

單位：處；座

| 年 別 Year | 遊樂場所(處) Amusement Park (place) | | 機械遊樂設施(座) Mechanical resort facilities (stand) | | | 安全檢查情形(座) Security inspection result (stand) | |
|-------------|--------------------------------------|---------------|--|---------------|------------|--|-------------------------|
| | 營業中 | 停止 使用 | 使用中 | 停止 使用 | 拆除 | 已領得使 用執照 | 備有保養 修護記錄 |
| | Open | Stop using | Open | Stop using | Demolition | Having usage license | Having upkeep record |
| 民國100年 | 1 | 1 | 6 | - | - | 6 | 6 |
| 民國101年 | 1 | - | 6 | - | - | 6 | 6 |
| 民國102年 | 1 | - | 6 | - | - | 6 | 6 |
| 民國103年 | 1 | - | 6 | - | - | 6 | 6 |
| 民國104年 | 2 | - | 7 | - | - | 7 | 7 |
| 民國105年 | 2 | - | 7 | - | - | 7 | 7 |
| 民國106年 | 2 | - | 7 | - | - | 7 | 7 |
| 民國107年 | 2 | - | 7 | - | - | 7 | 7 |
| 民國108年 | 1 | 1 | 6 | - | 1 | 6 | 6 |

資料來源：本局使用管理科

Table 4-3. Security Inspection of Mechanical Resort Facilities

Unit : Place, Stand

| 檢查缺失處理情形(座) | | | | | |
|--|---|--|---|--|--|
| Processing situation of flawed case | | | | | |
| 已實施定期 安全檢查 Implementation of periodic | 限期改善 補辦手續 Improvement within deadline | 改善辦手續處 以罰緩並限期 Fine and improvement with deadline | 勒令停止 使用 Compelling to stop using | 停止供水 供電 Stoppage of water/power supply | 封閉或 限期拆除 Close down or demolition |
| 6 | - | - | - | - | 4 |
| 6 | - | - | - | - | - |
| 6 | - | - | - | - | - |
| 6 | - | - | - | - | - |
| 7 | - | - | - | - | - |
| 7 | - | - | - | - | - |
| 7 | - | - | - | - | - |
| 7 | - | - | - | - | - |
| 6 | - | - | - | - | - |

Source : Building Permit and Inspection Section

表4-4：臺南市建築物機械停車設備安全檢查

單位：台

| 年 別 | 總計 | | | 垂直循環型 | | |
|--------|--------------|------------------|----------------------|---------------------------|------------------|----------------------|
| | Total | | | Vertical Circulation Type | | |
| | 合 計 Total | 合 格 Qualified | 不 合 格 Unqualified | 合 計 Total | 合 格 Qualified | 不 合 格 Unqualified |
| 民國100年 | 87 | 87 | - | - | - | - |
| 民國101年 | 81 | 81 | - | 2 | 2 | - |
| 民國102年 | 75 | 75 | - | - | - | - |
| 民國103年 | 189 | 189 | - | 2 | 2 | - |
| 民國104年 | 316 | 316 | - | 2 | 2 | - |
| 民國105年 | 363 | 363 | - | 2 | 2 | - |
| 民國106年 | 486 | 486 | - | 2 | 2 | - |
| 民國107年 | 522 | 522 | - | 2 | 2 | - |
| 民國108年 | 612 | 612 | - | 2 | 2 | - |

資料來源：本局使用管理科

Table 4-4. Security Inspection of Mechanical Parking Facilities in Buildings

Unit:Set

| 多層循環型 Multilevel Circulation Type | | | 水平循環型 Horizontal Circulation Type | | |
|--------------------------------------|-----------------|--------------------|--------------------------------------|-----------------|--------------------|
| 合計 Total | 合格 Qualified | 不合格 Unqualified | 合計 Total | 合格 Qualified | 不合格 Unqualified |
| - | - | - | - | - | - |
| - | - | - | - | - | - |
| 1 | 1 | - | - | - | - |
| - | - | - | - | - | - |
| 1 | 1 | - | - | - | - |
| 1 | 1 | - | - | - | - |
| 2 | 2 | - | - | - | - |
| 2 | 2 | - | - | - | - |
| 2 | 2 | - | - | - | - |

Source : Building Permit and Inspection Section

表4-4：臺南市建築物機械停車設備安全檢查(續1)

單位：台

| 年 別 | 平面往復型 | | | 昇降機型 | | |
|--------|-------------------------|------------------|----------------------|---------------|------------------|----------------------|
| | Flat Reciprocation Type | | | Elevator Type | | |
| | 合 計 Total | 合 格 Qualified | 不 合 格 Unqualified | 合 計 Total | 合 格 Qualified | 不 合 格 Unqualified |
| 民國100年 | - | - | - | 16 | 16 | - |
| 民國101年 | - | - | - | 4 | 4 | - |
| 民國102年 | - | - | - | 5 | 5 | - |
| 民國103年 | - | - | - | 3 | 3 | - |
| 民國104年 | - | - | - | 3 | 3 | - |
| 民國105年 | - | - | - | 3 | 3 | - |
| 民國106年 | 1 | 1 | - | 21 | 21 | - |
| 民國107年 | 4 | 4 | - | 3 | 3 | - |
| 民國108年 | 4 | 4 | - | 3 | 3 | - |

資料來源：本局使用管理科

Table 4-4. Security Inspection of Mechanical Parking Facilities in Buildings (Cont'1)

Unit:Set

| 簡易昇降型 Simple Elevator Type | | | 多段型 Multistage Elevator Type | | |
|-------------------------------|-----------------|--------------------|---------------------------------|-----------------|--------------------|
| 合計 Total | 合格 Qualified | 不合格 Unqualified | 合計 Total | 合格 Qualified | 不合格 Unqualified |
| 32 | 32 | - | 39 | 39 | - |
| 6 | 6 | - | 45 | 45 | - |
| 6 | 6 | - | 52 | 52 | - |
| 23 | 23 | - | 123 | 123 | - |
| 54 | 54 | - | 215 | 215 | - |
| 71 | 71 | - | 254 | 254 | - |
| 64 | 64 | - | 352 | 352 | - |
| 83 | 83 | - | 380 | 380 | - |
| 88 | 88 | - | 459 | 459 | - |

Source : Building Permit and Inspection Section

表4-4：臺南市建築物機械停車設備安全檢查(續完)

Table 4-4. Security Inspection of Mechanical Parking Facilities in Buildings (Cont'd)

單位：台

Unit:Set

| 年 別 | 昇降滑動型 | | | 其他 | | |
|--------|-----------------------|------------------|----------------------|--------------|------------------|----------------------|
| | Elevator Sliding Type | | | Others | | |
| | 合 計 Total | 合 格 Qualified | 不 合 格 Unqualified | 合 計 Total | 合 格 Qualified | 不 合 格 Unqualified |
| 民國100年 | - | - | - | - | - | - |
| 民國101年 | 24 | 24 | - | - | - | - |
| 民國102年 | - | - | - | 11 | 11 | - |
| 民國103年 | - | - | - | 38 | 38 | - |
| 民國104年 | - | - | - | 41 | 41 | - |
| 民國105年 | - | - | - | 32 | 32 | - |
| 民國106年 | - | - | - | 44 | 44 | - |
| 民國107年 | - | - | - | 48 | 48 | - |
| 民國108年 | - | - | - | 54 | 54 | - |

資料來源：本局使用管理科

Source : Building Permit and Inspection Section

表4-5：臺南市廣告物管理統計

Table 4-5. Statistics of Advertisement Management

單位：件

Unit : Cases

| 年 別 Year | 招牌廣告 Advertisement Signboards | | | 樹立廣告 Erection Advertisements | | |
|-------------|----------------------------------|--|------------------|---------------------------------|--|------------------|
| | 申請許可 Admission | 處理違規情形 Processing Situation Of Violation Cases | | 申請許可 Fine | 處理違規情形 Processing Situation Of Violation Cases | |
| | | 罰鍰 Fine | 拆除 Demolition | | 罰鍰 Fine | 拆除 Demolition |
| 民國100年 | 40 | - | 23 | 104 | 58 | 704 |
| 民國101年 | 36 | - | 11 | 163 | 1 | 1,000 |
| 民國102年 | 37 | 1 | 17 | 109 | 1 | 821 |
| 民國103年 | 32 | - | 1 | 64 | 33 | 822 |
| 民國104年 | 23 | - | - | 51 | 11 | 1,010 |
| 民國105年 | 3 | - | 8 | 16 | - | 636 |
| 民國106年 | 6 | - | - | 49 | - | 495 |
| 民國107年 | 43 | - | 9 | 68 | - | 257 |
| 民國108年 | 30 | - | 4 | 28 | 1 | 1,426 |

資料來源：本局使用管理科

Source : Building Permit and Inspection Section

表5-1：臺南市都市計畫區域內公共工程實施數量 (續1)

| 年度別及都市 計畫區別 Year & Urban Planning Districts | 道 路 (包括廣場) (平方公尺) Road (square) (square meter) | | | | |
|---|---|----------|--------------|----------------------------|---------|
| | 瀝青路面 Asphalt | | | 水泥混凝土路面 Cement Concrete | |
| | 新 闢 | 拓 寬 | 鋪 裝 | 新 闢 | 拓 寬 |
| | Construction | Widened | Improvement | Construction | Widened |
| 民國100年 | 74,857.00 | 3,000.00 | 896,183.30 | - | - |
| 民國101年 | 224,911.68 | 985.00 | 241,359.65 | - | - |
| 民國102年 | 68,359.75 | - | 468,136.00 | - | - |
| 民國103年 | 124,603.00 | - | 238,841.00 | - | - |
| 民國104年 | 191,191.70 | - | 1,342,778.70 | - | - |
| 民國105年 | 96,998.00 | 1,505.00 | 2,074,579.01 | - | - |
| 民國106年 | 176,645.00 | - | 2,214,614.71 | - | - |
| 民國107年 | 44,343.36 | 6,135.00 | 1,016,146.89 | - | - |
| 民國108年 | 48,937.00 | 600.00 | 2,302,874.13 | - | - |
| 臺南市都市計畫 | 26,188.40 | - | 272,723.16 | - | - |
| 台南市安平港歷 史風貌園區 | - | - | - | - | - |
| 新營 | 10,977.40 | - | 228,215.06 | - | - |
| 高速公路新營交 流道 | - | - | 43,530.90 | - | - |
| 鹽水 | - | - | 23,295.15 | - | - |
| 白河 | - | - | 136,357.43 | - | - |
| 高速公路麻豆交 流道 | - | - | 110,289.05 | - | - |
| 佳里 | - | - | 31,427.75 | - | - |
| 新化 | - | 600.00 | 5,665.14 | - | - |
| 善化 | - | - | 39,400.00 | - | - |
| 學甲 | 648.00 | - | 163,507.78 | - | - |
| 柳營 | - | - | 115,921.39 | - | - |
| 後壁 | - | - | 23,933.42 | - | - |
| 東山 | - | - | 54,493.82 | - | - |
| 下營 | 805.60 | - | 60,344.49 | - | - |

Table 5-1. The Implementation Amount for Public Work of Urban Planning (Cont'1)

| 道 路 (包括廣場) (平方公尺) | | | | | | |
|-------------------------------------|---------------------|----------------|---------------------|---------------------|----------------|---------------------|
| Road (square) (square meter) | | | | | | |
| 水泥混凝土路面 | 石子路面 | | | 沙土路面 | | |
| | Gravel | | | Dirt | | |
| 鋪 裝 | 新 闢 | 拓 寬 | 鋪 裝 | 新 闢 | 拓 寬 | 鋪 裝 |
| Improve-ment | Construction | Widened | Improve-ment | Construction | Widened | Improve-ment |
| 17,539.48 | - | - | 1,582.00 | - | - | - |
| 388.05 | 341.00 | - | - | - | - | - |
| 7,450.95 | - | - | 167.50 | - | - | - |
| 9,741.00 | - | - | 908.00 | - | - | - |
| 480.00 | - | - | 1,700.00 | - | - | - |
| 3,311.00 | - | - | 195.00 | - | - | - |
| 3,086.00 | - | - | - | - | - | - |
| 1,364.00 | 664.00 | - | - | - | - | - |
| 524.00 | - | - | - | - | - | - |
| - | - | - | - | - | - | - |
| - | - | - | - | - | - | - |
| - | - | - | - | - | - | - |
| - | - | - | - | - | - | - |
| - | - | - | - | - | - | - |
| - | - | - | - | - | - | - |
| - | - | - | - | - | - | - |
| - | - | - | - | - | - | - |
| - | - | - | - | - | - | - |
| - | - | - | - | - | - | - |
| - | - | - | - | - | - | - |
| - | - | - | - | - | - | - |
| - | - | - | - | - | - | - |
| - | - | - | - | - | - | - |
| - | - | - | - | - | - | - |
| - | - | - | - | - | - | - |
| - | - | - | - | - | - | - |
| - | - | - | - | - | - | - |
| - | - | - | - | - | - | - |
| - | - | - | - | - | - | - |
| - | - | - | - | - | - | - |
| - | - | - | - | - | - | - |
| - | - | - | - | - | - | - |
| - | - | - | - | - | - | - |
| - | - | - | - | - | - | - |

表5-1：臺南市都市計畫區域內公共工程實施數量 (續1)

| 年度別及都市 計畫區別 Year & Urban Planning Districts | 道 路 (包括廣場) (平方公尺) Road (square) (square meter) | | | | |
|---|---|---------|-------------|----------------------------|---------|
| | 瀝青路面 Asphalt | | | 水泥混凝土路面 Cement Concrete | |
| | 新 闢 | 拓 寬 | 鋪 裝 | 新 闢 | 拓 寬 |
| | Construction | Widened | Improvement | Construction | Widened |
| 六甲 | 189.00 | - | 264,451.52 | - | - |
| 官田(隆田地區) | - | - | 15,582.00 | - | - |
| 官田 | - | - | 106,887.70 | - | - |
| 大內 | - | - | 323.00 | - | - |
| 西港 | - | - | 19,077.75 | - | - |
| 將軍(漚汪地區) | - | - | 7,890.84 | - | - |
| 新市 | - | - | - | - | - |
| 安定 | - | - | 5,144.00 | - | - |
| 山上 | - | - | 12,325.03 | - | - |
| 玉井 | - | - | - | - | - |
| 楠西 | - | - | 971.00 | - | - |
| 仁德 | - | - | 106,875.00 | - | - |
| 仁德(文賢地區) | - | - | 29,889.30 | - | - |
| 歸仁 | - | - | 10,312.90 | - | - |
| 關廟 | - | - | 4,421.50 | - | - |
| 高速公路永康交 流道 | 7,766.60 | - | 109,941.35 | - | - |
| 永康六甲頂 | 1,092.00 | - | 29,696.94 | - | - |
| 高速公路台南交 流道附近特定區 | 1,270.00 | - | 25,617.00 | - | - |
| 曾文水庫特定區 (臺南市部分) | - | - | - | - | - |
| 關子嶺特定區 | - | - | 2,074.90 | - | - |
| 南鯤鯓特定區 | - | - | 3,866.00 | - | - |
| 虎頭埤特定區 | - | - | 3,045.00 | - | - |
| 烏山頭水庫風景 特定區 | - | - | 217,651.86 | - | - |
| 臺南高鐵站 | - | - | - | - | - |
| 台南科學工業園 區特定區計畫 | - | - | 17,725.00 | - | - |
| 台南都會公園特 定區計畫 | - | - | - | - | - |

資料來源：本局新建工程科

Table 5-1. The Implementation Amount for Public Work of Urban Planning (Cont'1)

| 道 路(包括廣場) (平方公尺) Road (square) (square meter) | | | | | | |
|--|--------------------|---------------|--------------------|--------------------|---------------|--------------------|
| 水泥混凝土路面 Improve-ment | 石子路面 Gravel | | | 沙土路面 Dirt | | |
| | 新闢 Construction | 拓寬 Widened | 鋪裝 Improve-ment | 新闢 Construction | 拓寬 Widened | 鋪裝 Improve-ment |
| 70.00 | - | - | - | - | - | - |
| 421.00 | - | - | - | - | - | - |
| 33.00 | - | - | - | - | - | - |
| - | - | - | - | - | - | - |
| - | - | - | - | - | - | - |
| - | - | - | - | - | - | - |
| - | - | - | - | - | - | - |
| - | - | - | - | - | - | - |
| - | - | - | - | - | - | - |
| - | - | - | - | - | - | - |
| - | - | - | - | - | - | - |
| - | - | - | - | - | - | - |
| - | - | - | - | - | - | - |
| - | - | - | - | - | - | - |
| - | - | - | - | - | - | - |
| - | - | - | - | - | - | - |
| - | - | - | - | - | - | - |
| - | - | - | - | - | - | - |
| - | - | - | - | - | - | - |
| - | - | - | - | - | - | - |
| - | - | - | - | - | - | - |
| - | - | - | - | - | - | - |
| - | - | - | - | - | - | - |
| - | - | - | - | - | - | - |
| - | - | - | - | - | - | - |
| - | - | - | - | - | - | - |
| - | - | - | - | - | - | - |
| - | - | - | - | - | - | - |

Source : Construction Division

表5-1：臺南市都市計畫區域內公共工程實施數量 (續2)

| 年度別及都市計畫區別 Year & Urban Planning Districts | 橋 樑 Bridge | | | | 下 水 道 Drainage | |
|---|----------------------|---|--------------|---|------------------------------------|--|
| | 鋼筋混凝土橋 Reinforced | | 其 他 Other | | 雨 水 下 水 道 Storm Drainage System | |
| | 座 Plans | 面 積 (平方公尺) Area (m ²) | 座 Plans | 面 積 (平方公尺) Area (m ²) | 抽 水 站 Pumping Station | |
| | | | | | 處 Station | m ³ /秒 (m ³ /s) |
| 民國100年 | 2.00 | 1,280.00 | 1.00 | 1,218.00 | 1.00 | 4.50 |
| 民國101年 | 1.00 | 3,450.00 | 2.00 | 3,500.00 | 1.00 | 8.00 |
| 民國102年 | - | - | 1.00 | 1,778.00 | 1.00 | 5.00 |
| 民國103年 | 1.00 | 652.60 | 1.00 | 1,890.00 | 1.00 | 5.00 |
| 民國104年 | - | - | 1.00 | 5,880.00 | 1.00 | 5.00 |
| 民國105年 | 1.00 | 400.00 | - | - | 1.00 | 5.00 |
| 民國106年 | 2.00 | 768.00 | - | - | 1.00 | 18.00 |
| 民國107年 | - | - | - | - | - | - |
| 民國108年 | - | - | - | - | - | - |
| 臺南市都市計畫 | - | - | - | - | - | - |
| 台南市安平港歷史風貌園區 | - | - | - | - | - | - |
| 新營 | - | - | - | - | - | - |
| 高速公路新營交流道 | - | - | - | - | - | - |
| 鹽水 | - | - | - | - | - | - |
| 白河 | - | - | - | - | - | - |
| 高速公路麻豆交流道 | - | - | - | - | - | - |
| 佳里 | - | - | - | - | - | - |
| 新化 | - | - | - | - | - | - |
| 善化 | - | - | - | - | - | - |
| 學甲 | - | - | - | - | - | - |
| 柳營 | - | - | - | - | - | - |
| 後壁 | - | - | - | - | - | - |
| 東山 | - | - | - | - | - | - |
| 下營 | - | - | - | - | - | - |

Table 5-1. The Implementation Amount for Public Work of Urban Planning (Cont'2)

| 下水道 Drainage | | | | 公園 Park | |
|--|---|--|--|------------|--|
| 雨水下水道 | 污水下水道 Sewer System | | | | |
| 排水幹支線 (公尺) Main & Branch Line (meter) | 污水處理廠 Sanitary Wastewater Treatment Plants | | 污水幹支線 (公尺) Main & Branch Line (meter) | 處 Plans | 面積 (平方公尺) Area (m ²) |
| | 處 Station | m ³ /日(m ³ /Day) | | | |
| 10,850.00 | 1.00 | 2,500.00 | 10,097.00 | 8.00 | 23,555.00 |
| 558.00 | - | - | 1,953.00 | 3.00 | 15,223.00 |
| 4,052.14 | - | - | - | 2.00 | 14,800.00 |
| 1,294.00 | - | - | 15,329.00 | 2.00 | 4,800.00 |
| 2,383.00 | - | - | 847.00 | 6.00 | 27,728.14 |
| 1,256.00 | - | - | 254,037.50 | 15.00 | 143,935.00 |
| 238.00 | 1.00 | 15,252.00 | 1,212,610.60 | 450.00 | 7,078,846.00 |
| - | - | - | - | - | - |
| - | - | - | - | - | - |
| - | - | - | - | - | - |
| - | - | - | - | - | - |
| - | - | - | - | - | - |
| - | - | - | - | - | - |
| - | - | - | - | - | - |
| - | - | - | - | - | - |
| - | - | - | - | - | - |
| - | - | - | - | - | - |
| - | - | - | - | - | - |
| - | - | - | - | - | - |
| - | - | - | - | - | - |
| - | - | - | - | - | - |
| - | - | - | - | - | - |
| - | - | - | - | - | - |
| - | - | - | - | - | - |
| - | - | - | - | - | - |
| - | - | - | - | - | - |
| - | - | - | - | - | - |
| - | - | - | - | - | - |
| - | - | - | - | - | - |
| - | - | - | - | - | - |
| - | - | - | - | - | - |

表5-1：臺南市都市計畫區域內公共工程實施數量 (續2)

| 年度別及都市 計畫區別 Year & Urban Planning Districts | 橋 樑 Bridge | | | | 下 水 道 Drainage | |
|---|----------------------|---|--------------|---|------------------------------------|--|
| | 鋼筋混凝土橋 Reinforced | | 其 他 Other | | 雨 水 下 水 道 Storm Drainage System | |
| | 座 Plans | 面 積 (平方公尺) Area (m ²) | 座 Plans | 面 積 (平方公尺) Area (m ²) | 抽 水 站 Pumping Station | |
| | | | | | 處 Station | m ³ /秒 (m ³ /s) |
| 六甲 | - | - | - | - | - | - |
| 官田(隆田地區) | - | - | - | - | - | - |
| 官田 | - | - | - | - | - | - |
| 大內 | - | - | - | - | - | - |
| 西港 | - | - | - | - | - | - |
| 將軍(漚汪地區) | - | - | - | - | - | - |
| 新市 | - | - | - | - | - | - |
| 安定 | - | - | - | - | - | - |
| 山上 | - | - | - | - | - | - |
| 玉井 | - | - | - | - | - | - |
| 楠西 | - | - | - | - | - | - |
| 仁德 | - | - | - | - | - | - |
| 仁德(文賢地區) | - | - | - | - | - | - |
| 歸仁 | - | - | - | - | - | - |
| 關廟 | - | - | - | - | - | - |
| 高速公路永康交 流道 | - | - | - | - | - | - |
| 永康六甲頂 | - | - | - | - | - | - |
| 高速公路台南交 流道附近特定區 | - | - | - | - | - | - |
| 曾文水庫特定區 (臺南市部分) | - | - | - | - | - | - |
| 關子嶺特定區 | - | - | - | - | - | - |
| 南鯤鯓特定區 | - | - | - | - | - | - |
| 虎頭埤特定區 | - | - | - | - | - | - |
| 烏山頭水庫風景 特定區 | - | - | - | - | - | - |
| 臺南高鐵站 | - | - | - | - | - | - |
| 台南科學工業園 區特定區計畫 | - | - | - | - | - | - |
| 台南都會公園特 定區計畫 | - | - | - | - | - | - |

資料來源：本局新建工程科

表5-2：臺南市都市計畫區域內現有已開闢道路長度及面積暨橋梁座數、自行車道長度 (續1)

| 年底別 | 總 計 Total | | | |
|--------------|---|---|-----------------|--------------|
| | 長度 (公尺) Length of Urban Road (m) | 面 積 (平方公尺) Area of Urban Road (m ²) | | |
| | | 車輛可行 駛之路面 Driveway Area | 人行道 Sidewalk | 其他 Others |
| 民國100年 | 2,390,609.06 | 31,208,643.29 | 215,914.88 | 827.00 |
| 民國101年 | 2,394,517.54 | 31,958,777.17 | 228,805.88 | 827.00 |
| 民國102年 | 2,398,731.33 | 32,173,552.98 | 290,420.08 | 827.00 |
| 民國103年 | 2,406,836.57 | 31,021,408.10 | 295,726.00 | 5,908.00 |
| 民國104年 | 2,412,666.47 | 31,596,008.00 | 364,901.61 | 5,908.00 |
| 民國105年 | 2,418,100.00 | 31,243,871.00 | 373,856.00 | 5,908.00 |
| 民國106年 | 2,422,449.00 | 31,422,279.00 | 381,802.00 | 5,908.00 |
| 民國107年 | 2,426,591.00 | 31,471,370.00 | 381,895.00 | 6,572.00 |
| 民國108年 | 2,430,200.00 | 31,518,883.00 | 425,316.00 | 6,572.00 |
| 臺南市都市計畫 | 1,083,169.00 | 11,891,217.00 | 105,483.00 | - |
| 台南市安平港歷史風貌園區 | - | - | - | - |
| 新營 | 92,323.00 | 1,408,080.00 | 30,360.00 | - |
| 高速公路新營交流道 | 24,599.00 | 357,449.00 | - | - |
| 鹽水 | 22,104.00 | 2,154,354.00 | - | - |
| 白河 | 32,582.00 | 372,400.00 | - | - |
| 高速公路麻豆交流道 | 80,183.00 | 1,080,383.00 | - | - |
| 佳里 | 34,374.00 | 626,128.00 | 53,200.00 | - |
| 新化 | 95,326.00 | 1,083,455.00 | - | - |
| 善化 | 34,155.00 | 546,538.00 | 7,290.00 | - |
| 學甲 | 68,800.00 | 627,228.00 | - | - |
| 柳營 | 17,733.00 | 254,776.00 | 12,000.00 | - |
| 後壁 | 53,757.00 | 580,062.00 | - | - |
| 東山 | 19,722.00 | 216,440.00 | 2,240.00 | - |
| 下營 | 21,093.00 | 221,466.00 | - | - |

Table 5-2. Length and Area of Existing Roads, the Number of Bridges, and Length of Bicycle Lanes in Urban Planning Districts (Cont'1)

| 瀝青或水泥混凝土路面 Asphalt Pavement or Concrete Pavement | | | |
|---|--|-----------------|--------------|
| 長度 (公尺) Length of Urban Road (m) | 面積 (平方公尺) Area of Urban Road (m ²) | | |
| | 車輛可行 駛之路面 Driveway Area | 人行道 Sidewalk | 其他 Others |
| 2,385,993.06 | 31,171,715.29 | 215,914.88 | 827.00 |
| 2,389,901.54 | 31,921,849.17 | 228,805.88 | 827.00 |
| 2,398,731.33 | 32,136,624.98 | 290,420.08 | 827.00 |
| 2,406,836.57 | 31,021,408.10 | 295,726.00 | 5,908.00 |
| 2,408,050.47 | 31,109,599.50 | 364,901.61 | 5,908.00 |
| 2,413,484.00 | 31,206,943.00 | 373,856.00 | 5,908.00 |
| 2,417,833.00 | 31,385,351.00 | 381,802.00 | 5,908.00 |
| 2,421,738.00 | 31,434,442.00 | 381,895.00 | 5,908.00 |
| 2,425,347.00 | 31,481,955.00 | 425,316.00 | 5,908.00 |
| 1,083,169.00 | 11,891,217.00 | 105,483.00 | - |
| - | - | - | - |
| 92,323.00 | 1,408,080.00 | 30,360.00 | - |
| 24,599.00 | 357,449.00 | - | - |
| 22,104.00 | 2,154,354.00 | - | - |
| 32,582.00 | 372,400.00 | - | - |
| 80,183.00 | 1,080,383.00 | - | - |
| 34,374.00 | 626,128.00 | 53,200.00 | - |
| 95,326.00 | 1,083,455.00 | - | - |
| 34,155.00 | 546,538.00 | 7,290.00 | - |
| 68,800.00 | 627,228.00 | - | - |
| 17,733.00 | 254,776.00 | 12,000.00 | - |
| 49,141.00 | 543,134.00 | - | - |
| 19,722.00 | 216,440.00 | 2,240.00 | - |
| 21,093.00 | 221,466.00 | - | - |

表5-2：臺南市都市計畫區域內現有已開闢道路長度及面積暨橋梁座數、自行車道長度 (續1)

| 年底別 | 總 計 Total | | | |
|-----------|---|---|-----------------|--------------|
| | 長度 (公尺) Length of Urban Road (m) | 面 積 (平方公尺) Area of Urban Road (m ²) | | |
| | | 車輛可行 駛之路面 Driveway Area | 人行道 Sidewalk | 其他 Others |
| 六甲 | 23,677.00 | 287,555.00 | - | - |
| 官田(隆田地區) | 18,664.00 | 187,950.00 | 9,309.00 | - |
| 官田 | 47,514.00 | 676,284.00 | - | - |
| 大內 | 19,965.00 | 176,520.00 | - | - |
| 西港 | 26,174.00 | 342,092.00 | - | - |
| 將軍(漚汪地區) | 20,890.00 | 256,230.00 | - | - |
| 新市 | 18,680.00 | 200,340.00 | 1,400.00 | - |
| 安定 | 6,247.00 | 85,925.00 | 93.00 | 664.00 |
| 山上 | 12,530.00 | 148,720.00 | 625.00 | - |
| 玉井 | 20,335.00 | 379,205.00 | - | - |
| 楠西 | 18,978.00 | 176,380.00 | - | - |
| 仁德 | 36,780.00 | 545,700.00 | 16,800.00 | - |
| 仁德(文賢地區) | 40,409.00 | 648,485.00 | 16,000.00 | - |
| 歸仁 | 59,379.00 | 636,508.00 | - | 5,081.00 |
| 關廟 | 38,904.00 | 438,920.00 | - | - |
| 高速公路永康交流道 | 135,742.00 | 1,419,126.00 | 30,952.00 | - |
| 永康六甲頂 | 23,174.00 | 316,511.00 | - | - |
| 高速公路台南交流道 | 37,807.00 | 604,570.00 | 26,500.00 | - |
| 附近特定區 | | | | |
| 曾文水庫特定區 | 15,755.00 | 135,500.00 | - | - |
| (臺南市部分) | | | | |
| 關子嶺特定區 | 24,957.00 | 249,632.00 | - | - |
| 南鯤鯓特定區 | 6,985.00 | 72,160.00 | - | - |
| 虎頭埤特定區 | 11,957.00 | 107,613.00 | 15,586.00 | 827.00 |
| 烏山頭水庫風景特定 | 11,345.00 | 134,265.00 | - | - |
| 臺南高鐵站 | 26,280.00 | 649,360.00 | - | - |
| 台南科學工業園區特 | 41,652.00 | 1,168,356.00 | 96,878.00 | - |
| 定區計畫 | | | | |
| 台南都會公園特定區 | 5,500.00 | 55,000.00 | 600.00 | - |
| 計劃 | | | | |

資料來源：本局新建工程科

Table 5-2. Length and Area of Existing Roads, the Number of Bridges, and Length of Bicycle Lanes in Urban Planning Districts (Cont'1)

| 瀝青或水泥混凝土路面 Asphalt Pavement or Concrete Pavement | | | |
|---|--|-----------------|--------------|
| 長度 (公尺) Length of Urban Road (m) | 面積 (平方公尺) Area of Urban Road (m ²) | | |
| | 車輛可行 駛之路面 Driveway Area | 人行道 Sidewalk | 其他 Others |
| 23,677.00 | 287,555.00 | - | - |
| 18,664.00 | 187,950.00 | 9,309.00 | - |
| 47,514.00 | 676,284.00 | - | - |
| 19,965.00 | 176,520.00 | - | - |
| 26,174.00 | 342,092.00 | - | - |
| 20,890.00 | 256,230.00 | - | - |
| 18,680.00 | 200,340.00 | 1,400.00 | - |
| 6,010.00 | 85,925.00 | 93.00 | - |
| 12,530.00 | 148,720.00 | 625.00 | - |
| 20,335.00 | 379,205.00 | - | - |
| 18,978.00 | 176,380.00 | - | - |
| 36,780.00 | 545,700.00 | 16,800.00 | - |
| 40,409.00 | 648,485.00 | 16,000.00 | - |
| 59,379.00 | 636,508.00 | - | 5,081.00 |
| 38,904.00 | 438,920.00 | - | - |
| 135,742.00 | 1,419,126.00 | 30,952.00 | - |
| 23,174.00 | 316,511.00 | - | - |
| 37,807.00 | 604,570.00 | 26,500.00 | - |
| 15,755.00 | 135,500.00 | - | - |
| 24,957.00 | 249,632.00 | - | - |
| 6,985.00 | 72,160.00 | - | - |
| 11,957.00 | 107,613.00 | 15,586.00 | 827.00 |
| 11,345.00 | 134,265.00 | - | - |
| 26,280.00 | 649,360.00 | - | - |
| 41,652.00 | 1,168,356.00 | 96,878.00 | - |
| 5,500.00 | 55,000.00 | 600.00 | - |

Source : Construction Division

表5-2：臺南市都市計畫區域內現有已開闢道路長度及面積暨橋梁座數、自行車道長度(續完)

| 年底別 | 碎石路面或砂土路面 Gravel Pavement or Soil Pavement | | | | 橋梁 (座) Bridge (Plans) | 自行車道 長度 (公尺) Length of Bicycle Lanes (m) |
|------------------|---|--|-----------------|--------------|------------------------------|--|
| | 長度 (公尺) Length of Urban Road (m) | 面 積 (平方公尺) Area of Urban Road (m ²) | | | | |
| | | 車輛可行 駛之路面 Driveway Area | 人行道 Sidewalk | 其他 Others | | |
| 民國100年 | 4,616.00 | 36,928.00 | - | - | - | - |
| 民國101年 | 4,616.00 | 36,928.00 | - | - | - | - |
| 民國102年 | 4,616.00 | 36,928.00 | - | - | - | - |
| 民國103年 | - | - | - | - | - | - |
| 民國104年 | 4,616.00 | 36,928.00 | - | - | 246.00 | 23,282.00 |
| 民國105年 | 4,616.00 | 36,928.00 | - | - | 214.00 | 24,193.00 |
| 民國106年 | 4,616.00 | 36,928.00 | - | - | 337.00 | 26,568.00 |
| 民國107年 | 4,853.00 | 36,928.00 | - | 664.00 | 331.00 | 26,568.00 |
| 民國108年 | 4,853.00 | 36,928.00 | - | 664.00 | 346.00 | 56,154.00 |
| 臺南市都市計畫 | - | - | - | - | 217.00 | - |
| 台南市安平港歷史風 貌園區 | - | - | - | - | - | - |
| 新營 | - | - | - | - | 26.00 | 7,380.00 |
| 高速公路新營交流道 | - | - | - | - | 12.00 | - |
| 鹽水 | - | - | - | - | 11.00 | 3,500.00 |
| 白河 | - | - | - | - | 2.00 | - |
| 高速公路麻豆交流道 | - | - | - | - | 1.00 | - |
| 佳里 | - | - | - | - | 5.00 | - |
| 新化 | - | - | - | - | 3.00 | - |
| 善化 | - | - | - | - | 5.00 | 3,652.00 |
| 學甲 | - | - | - | - | 2.00 | 1,086.00 |
| 柳營 | - | - | - | - | 2.00 | - |
| 後壁 | 4,616.00 | 36,928.00 | - | - | - | - |
| 東山 | - | - | - | - | - | 4,400.00 |
| 下營 | - | - | - | - | - | - |

表5-2：臺南市都市計畫區域內現有已開闢道路長度及面積暨橋梁座數、自行車道長度(續完)

| 年底別 | 碎石路面或砂土路面 Gravel Pavement or Soil Pavement | | | | 橋梁(座) Bridge (Plans) | 自行車道 長度(公尺) Length of Bicycle Lanes (m) |
|--------------------|---|--|-----------------|--------------|----------------------------|---|
| | 長度 (公尺) Length of Urban Road (m) | 面積(平方公尺) Area of Urban Road (m ²) | | | | |
| | | 車輛可行 駛之路面 Driveway Area | 人行道 Sidewalk | 其他 Others | | |
| 六甲 | - | - | - | - | - | - |
| 官田(隆田地區) | - | - | - | - | - | 2,436.00 |
| 官田 | - | - | - | - | 3.00 | 29,500.00 |
| 大內 | - | - | - | - | 1.00 | - |
| 西港 | - | - | - | - | 3.00 | - |
| 將軍(漚汪地區) | - | - | - | - | - | - |
| 新市 | - | - | - | - | 5.00 | - |
| 安定 | 237.00 | - | - | 664.00 | 1.00 | - |
| 山上 | - | - | - | - | 2.00 | - |
| 玉井 | - | - | - | - | - | - |
| 楠西 | - | - | - | - | 12.00 | - |
| 仁德 | - | - | - | - | 6.00 | - |
| 仁德(文賢地區) | - | - | - | - | - | 2,100.00 |
| 歸仁 | - | - | - | - | - | 2,100.00 |
| 關廟 | - | - | - | - | - | - |
| 高速公路永康交流道 | - | - | - | - | 6.00 | - |
| 永康六甲頂 | - | - | - | - | 5.00 | - |
| 高速公路台南交流道 | - | - | - | - | 6.00 | - |
| 附近特定區 | - | - | - | - | - | - |
| 曾文水庫特定區 (臺南市部分) | - | - | - | - | - | - |
| 關子嶺特定區 | - | - | - | - | 3.00 | - |
| 南鯤鯓特定區 | - | - | - | - | - | - |
| 虎頭埤特定區 | - | - | - | - | 6.00 | - |
| 烏山頭水庫風景特定 | - | - | - | - | - | - |
| 臺南高鐵站 | - | - | - | - | - | - |
| 台南科學工業園區特 定區計畫 | - | - | - | - | - | - |
| 台南都會公園特定區 計畫 | - | - | - | - | 1.00 | - |

資料來源：本局新建工程科

Source : Construction Division