

臺南市政府社會局

「108 年度臺南市兒童及少年生活狀況

與福利需求調查」

【兒童調查總成果報告】

主辦機關： 臺南市政府

承辦單位 臺南市政府社會局

受託機關： 趨勢民意調查股份有限公司

調查摘要

「108 年度臺南市兒童及少年生活狀況與福利需求調查」之調查時間為 109 年 9 月 14 日至 109 年 10 月 30 日，以設籍於臺南市之 6-未滿 12 歲兒童主要照顧者、10-未滿 12 歲兒童(國小五、六年級)為調查對象，以分層比例隨機抽樣法透過郵寄方式將問卷及回郵信封等資料郵寄至樣本學校，由學校轉交受訪對象，填寫後再統一郵寄回調查單位。調查內容涵蓋兒童基本資料、兒童生活狀況與福利需求等。

本次調查針對 6-未滿 12 歲兒童主要照顧者共寄出 1,368 筆樣本，回收 1,001 筆樣本(樣本回收率為 73.2%)，其中有效樣本為 684 筆(有效樣本回收率為 50.0%)，在 95%的信心水準下，抽樣誤差在正負 3.75 個百分點以內。

在 10-未滿 12 歲兒童(國小五、六年級)的部分共寄出 456 筆樣本，回收 255 筆樣本(樣本回收率為 55.9%)，其中有效樣本為 162 筆(有效樣本回收率為 35.5%)，在 95%的信心水準下，抽樣誤差在正負 7.70 個百分點以內。

此外，為更深入瞭解相關議題，本次調查邀請設籍於臺南市之 6-未滿 12 歲兒童主要照顧者參與焦點座談會，邀約名單來自量化調查中的有效樣本，共出席 7 人；另有專家學者焦點結果討論會，針對本次量化結果進行討論，並提出相關建議。

一、主要照顧者調查結論

(一)兒童家庭狀況

1.超過 8 成的兒童父母婚姻狀況為「結婚，且住在一起」

根據調查結果，兒童同住的對象為「生母」比率較高(92.7%)；家庭型態為「核心家庭」比率較高(48.4%)。

2.兒童父親與母親皆以本國籍較多

根據調查結果，96.9%兒童父親為本國籍，96.8%兒童母親的國籍為本國籍。

3.兒童父親「正在找工作」者較 104 年減少

根據調查結果，94.2%兒童父親「有工作」。6-未滿 9 歲兒童父親「正在找工作」者較 104 年減少 2.2 個百分點。

4.兒童母親「有工作」者較 104 年減少

根據調查結果，71.2%兒童母親「有工作」。6-未滿 9 歲兒童母親工作情況為「料理家務」者較 104 年增加 7.1 個百分點，「有工作」者較 104 年減少 7.3 個百分點；9-未滿 12 歲兒童母親工作情況為「料理家務」者增加 5.7 個百分點，「有工作」者減少 7.2 個百分點。

5.兒童母親教育程度「高中(職)」者較 104 年減少

兒童父親的教育程度為「專科、大學」比率較高(45.9%)。兒童母親的教育程度為「專科、大學」比率較高(54.1%)。9-未滿 12 歲兒童母親學歷為「高中(職)」者較 104 年減少 6.4 個百分點。

6.兒童家庭之每月平均支出較 104 年增加

根據調查結果，兒童家庭之每月平均收入為「80,000 元以上」比率較高(29.0%)；兒童家庭之每月平均支出，以「30,000-39,999 元」比率較高(19.7%)。每月最主要支出的兒童項目，以「食物」(74.7%)、「課後照顧服務(安親班)」(49.7%)、「儲蓄(教育基金、保險等)」(36.6%)等較多。

在兒童家庭之每月平均支出的部份，6-未滿 9 歲兒童家庭，每月平均支出以「80,000 元以上」增加較多(增加 6.2 個百分點)；9-未滿 12 歲兒童家庭，每月平均支出以「40,000-49,999 元」增加較多(增加 5.6 個百分點)。

(二)兒童健康與人生安全狀況

1.1.5% 兒童領有身心障礙證明

根據調查結果，1.5%兒童領有身心障礙證明；在領有身心障礙證明的兒童中，身心障礙程度為「輕度」比率較高(90.9%)；身心障礙類別為「第一類：神經系統構造及精神、心智功能」比率較高(81.5%)。

2.兒童平均每天使用 3C 產品時間較 104 年增加

兒童平均每天使用 3C 用品時間為「未滿 1 小時」比率較高(48.3%)。6-未滿 9 歲兒童使用「1 至未滿 3 小時」較 104 年增加 13.8 個百分點，「無使用」較 104 年減少 27.1 個百分點；9-未滿 12 歲兒童身使用「1 至未滿 3 小時」較 104 年增加 12.9 個百分點，而「無使用」較 104 年減少 23.1 個百分點。

(三)兒童托育狀況

1.兒童放學後至晚餐前的安排為「參加校外課後照顧服務中心(安親班)、補習班、才藝班等」

根據調查結果，兒童放學後至晚餐前的安排為「參加校外課後照顧服務中心(安親班)、補習班、才藝班等」比率較高(53.2%)。6-未滿9歲兒童安排為「在家，有成年的家人照顧」較104年增加10.8個百分點，「參加校外課後照顧服務中心(安親班)、補習班、才藝班等」較104年減少15.8個百分點。

在有參加校外課後照顧服務中心(安親班)、補習班、才藝班的兒童每月平均補習、課後照顧費用為「5,000-9,999元」比率較高(45.6%)。

2.兒童寒暑假安排為「在家，有成年的家人照顧」

根據調查結果，兒童寒暑假安排為「在家，有成年的家人照顧」比率較高(58.8%)。6-未滿9歲兒童安排為「參加校內課後照顧服務班或社團」者較104年增加11.8個百分點，「參加校外課後照顧服務中心(安親班)、補習班、才藝班等」者較104年減少11.8個百分點；9-未滿12歲兒童安排為「在家，有成年的家人照顧」者較104年減少6.7個百分點。

(四)兒童教(養)育問題

1.兒童教養問題以「無法引導孩子重視課業」較多

根據調查結果，兒童之教養問題為「無法引導孩子重視課業」比率較高(18.6%)。6-未滿9歲兒童教養問題為「無法引導孩子重視課業」者較104年增加7.5個百分點；9-未滿12歲兒童教養問題為「無法引導孩子重視課業」者較104年增加10.3個百分點。

2.兒童教養問題求助對象為「上網搜尋相關文章/資料」較104年增加

根據調查結果，遇到兒童教養問題時的求助對象為「向孩子學校老師求助」比率較高(53.7%)。6-未滿9歲兒童教養問題求助對象為「上網搜尋相關文章/資料」者較104年增加47.9個百分點，「向孩子學校老師求助」較104年減少10.2個百分點；9-未滿12歲兒童教養問題求助對象為「上網搜尋相關文章/資料」者較104年增加42.1個百分點。

3.兒童教養知識來源為「網路搜尋資訊」較 104 年增加

根據調查結果，教養兒童的知識來源為「自己帶孩子的經驗累積」比率較高(52.6%)。6-未滿 9 歲兒童教養知識來源為「網路搜尋資訊」者較 104 年增加 12.2 個百分點，「長輩親友傳授」者較 104 年減少 17.0 個百分點；9-未滿 12 歲兒童教養知識來源為「網路搜尋資訊」者較 104 年增加 12.2 個百分點，「長輩親友傳授」者較 104 年減少 10.8 個百分點。

(五)兒童遊戲與育樂休閒狀況

1.超過 6 成兒童常參與之休閒活動為「看電視及數位視聽器材」

根據調查結果，兒童常參與之休閒活動為以「看電視及數位視聽器材」(63.3%)、「騎腳踏車」(40.2%)、「球類體育活動」(33.2%)等較多。兒童之平均每週休閒活動時數為「1 至未滿 3 小時」比率較高(40.5%)。

2.超過 7 成兒童遊戲同伴為「母親」

根據調查結果，兒童之遊戲同伴為「母親」比率較高(70.2%)。6-未滿 9 歲兒童遊戲同伴為「兒童的兄弟姊妹」者較 104 年增加 16.3 個百分點；9-未滿 12 歲兒童遊戲同伴為「兒童的兄弟姊妹」者較 104 年增加 12.1 個百分點，「祖父母/外祖父母」者較 104 年減少 4.8 個百分點。

3.超過 8 成兒童主要照顧者對兒童遊戲環境之期望為「設施安全性」

根據調查結果，主要照顧者對兒童遊戲環境之期望，以「設施安全性」(84.5%)、「設施多樣」(44.3%)、「設施距離近」(41.8%)等較多。

(六)兒童福利使用及需求狀況

1.兒童主要照顧者對「口腔健康政策」的知曉度較高

根據調查結果，兒童主要照顧者在各種政府及民間團體辦理的兒童福利機構及福利措施中，在知曉度的部份，以「口腔健康政策」知曉度較高(82.3%)，以「夜光天使點燈專案計畫」(44.8%)較低；在使用經驗的部分，以「口腔健康政策」使用比率較高(60.3%)，以「夜光天使點燈專案計畫」(44.8%)較低。

此外，根據臺南市政府所提供之資料，「弱勢家庭兒少社區照顧服務」在臺南市東山區、大內區、新市區、仁德區、歸仁區、關廟區、永康區、東區、南區等 9 個行政區設有據點。在此行政區中的 257 個 6-未滿 12 歲主要照顧者有效樣本，有 55.4% 表示知道此服務，有 44.6% 表示不知道。若從兒童年齡別來看，以 6-未滿 9 歲的主要照顧者知道此服務的比率(61.2%)較高於 9-未滿 12 歲的主要照顧者(49.2%)；以 9-未滿 12 歲的主要照顧者使用過此服務的比率(4.1%)較高於 6-未滿 9 歲的主要照顧者(3.9%)。

根據臺南市政府所提供之資料，「希望小屋-兒童及少年社區照顧據點」在臺南市新營區、柳營區、後壁區、麻豆區、下營區、學甲區、西港區、七股區、將軍區、北門區、新化區、新市區、玉井區、楠西區、仁德區、歸仁區、永康區、東區、安南區、中西區等 20 個行政區設有據點。在此行政區中的 452 個 6-未滿 12 歲主要照顧者有效樣本，有 49.4% 表示知道此服務，有 50.6% 表示不知道。若從兒童年齡別來看，以 6-未滿 9 歲的主要照顧者知道此服務的比率(52.1%)較高於 9-未滿 12 歲的主要照顧者(46.6%)；以 9-未滿 12 歲的主要照顧者使用過此服務的比率(4.3%)較高於 6-未滿 9 歲的主要照顧者(3.6%)。

表 1 兒童福利知曉及使用狀況_摘要

福利服務項目	回答人數	知曉度	知曉度					從未用過	不知道此福利	
			有使用經驗	非常滿意	還算滿意	不太滿意	非常不滿意			
支持性	中低收入戶內兒童及少年健保費自付額全額補助	684	72.1%	11.3%	7.3%	4.0%	-	-	60.8%	27.9%
	弱勢家庭兒童及少年緊急生活扶助計畫	684	71.9%	9.4%	5.2%	4.2%	-	0.1%	62.6%	28.1%
	經濟弱勢家庭兒童及少年生活扶助	684	67.8%	8.9%	4.9%	3.6%	0.4%	0.1%	58.8%	32.2%
	弱勢兒童及少年醫療費用補助辦法	684	61.2%	6.8%	3.2%	3.3%	0.1%	0.2%	54.4%	38.8%
	青少年福利中心閱覽室	684	64.2%	15.2%	5.7%	9.0%	0.3%	0.3%	48.9%	35.8%
	兒童預防保健服務	684	76.6%	49.2%	22.8%	24.8%	0.5%	1.1%	27.4%	23.4%
	口腔健康政策	684	82.3%	60.3%	29.4%	28.3%	1.2%	1.4%	21.9%	17.7%
	青少年健康促進(國民健康署)	684	58.3%	22.0%	8.7%	12.5%	0.8%	-	36.3%	41.7%
	兒童衛教指導服務補助方案	684	48.8%	16.4%	6.6%	9.0%	0.6%	0.1%	32.4%	51.2%
補充性	危機家庭兒童托育費用補助	684	46.9%	3.7%	1.6%	2.0%	0.1%	-	43.2%	53.1%
	弱勢家庭兒童少年社區照顧服務	684	54.4%	3.9%	1.3%	2.5%	0.1%	-	50.5%	45.6%
	希望小屋-兒童及少年	684	46.2%	3.1%	1.2%	1.9%	-	-	43.1%	53.8%
替代性	夜光天使點燈專案計畫	684	44.8%	2.8%	1.1%	1.7%	-	-	42.0%	55.2%
	寄養服務	684	67.4%	2.0%	0.4%	1.6%	-	0.1%	65.4%	32.6%

2. 兒童主要照顧者使用兒童福利服務之困難為「福利服務的相關資訊缺乏」

根據調查結果，兒童主要照顧者使用兒童福利服務之困難，以「福利服務的相關資訊缺乏」(31.5%)、「福利服務有名額的限制」(13.4%)、「福利服務提供的地點距離太遠」(8.6%)等較多。

3.兒童主要照顧者認為應優先辦理「兒童保護工作」

根據調查結果，兒童主要照顧者認為應優先辦理的兒童福利措施，以「兒童保護工作（防止兒童受虐待、被販賣或被疏於照顧等）」(34.4%)、「增設其他兒少服務及休閒據點」(28.3%)、「兒童醫療補助」(27.3%)等較多。

(七)兒童及少年福利與權益相關議題之看法

根據調查結果，在兒童及少年網路使用議題中，以「應告訴孩子在網路上與他人互動時應尊重他人，不發表人身攻擊言論」認同度較高(99.6%)，以「孩子應在大人監督下使用網路」較低(97.7%)。

在身心發展及社會參與議題中，以「家人在孩子遭遇困難時，會給予鼓勵」認同度較高(100.0%)，以「孩子可以不受限地跟別人保持聯絡」較低(95.2%)。

在性別角色議題中，以「男生和女生接受教育的機會應該一樣」認同度較高(100.0%)，以「有些工作只有男生可以勝任，女生是做不來的」較低(41.6%)。

在聯合國兒童權利公約議題中，以「家庭應讓兒童的權利受到保護」認同度較高(100.0%)，以「兒童得在不影響安全、秩序、道德的情況下，自由參加社團活動，且不需告訴其他人」較低(47.5%)。

表 2 兒童及少年福利與權益相關議題之看法_主要照顧者樣本_摘要

項目		回答 人數	同意	不同意
網路 使用 議題	應讓孩子遠離網路上成人取向資訊	684	98.9%	1.1%
	應教導孩子不可在網上公開個人資料	684	99.3%	0.7%
	孩子應在成人監督下使用網路	684	97.7%	2.3%
	應將電腦置於家庭公共空間，並指引孩子適當地使用網路	684	98.7%	1.3%
	應注意孩子在網路上與他人的互動	684	98.9%	1.1%
	應教導孩子尊重著作權，不隨意下載網路上的多媒體相關檔案	684	99.3%	0.7%
	應告訴孩子不安全的電子郵件及軟體將使電腦染病毒	684	99.6%	0.4%
	應告訴孩子在網路上與他人互動時應尊重他人，不發表人身攻擊言論	684	99.6%	0.4%
身心 發展 及社 會參 與	孩子擁有固定休閒時間	684	99.3%	0.7%
	孩子可以參與議決家中事務	684	99.9%	0.1%
	願意帶孩子參加社區活動	684	97.3%	2.7%
	孩子可以不受限地跟別人保持聯絡	684	95.2%	0.9%
	經常帶孩子出門逛街旅遊或從事休閒活動	684	97.9%	2.1%
	家人在孩子遭遇困難時，會給予鼓勵	684	100.0%	-
性別 角色	男女應該要分擔一樣的家務工作	684	98.8%	1.2%
	男生和女生接受教育的機會應該一樣	684	100.0%	-
	教養兒子與女兒的態度要一視同仁	684	99.8%	0.2%
	丈夫需要像媳婦照顧公婆那樣照顧岳父與岳母	684	97.9%	2.1%
	丈夫需比妻子負擔較多的家庭經濟責任	684	82.8%	17.2%
	兩性交往時，男生收入應高於女生	684	64.8%	35.2%
	兩性交往時，男生應保護女生	684	93.4%	6.6%
聯合 國兒 童權 利公 約	有些工作只有男生可以勝任，女生是做不來的	684	41.6%	58.4%
	我們應公平對待不同文化、收入、身障狀況背景的兒童	684	99.9%	0.1%
	成年人應思考其決定會對兒童產生甚麼影響	684	99.7%	0.3%
	政府應保障兒童的權利	684	99.7%	0.3%
	家庭應讓兒童的權利受到保護	684	100.0%	0.0%
	兒童應跟父母住在同一國家、同一地方	684	95.4%	4.6%
	國家應保護兒童免於被非法帶離自己的國家	684	99.0%	1.0%
	應讓兒童表達自己的意見	684	99.7%	0.3%
	父母應協助兒童認識不同宗教信仰與選擇自己的宗教信仰	684	96.7%	3.3%
	兒童得在不影響安全、秩序、道德的情況下，自由參加社團活動，且不需告訴其他人	684	47.5%	52.5%
	成年人應協助兒童遠離不好的網路資訊	684	99.5%	0.6%
	兒童皆應受到保護，免於身體及心靈受到傷害或虐待	684	99.8%	0.2%
	兒童都應擁有足夠的休息、休閒和遊戲時間	684	99.9%	0.1%
成年人應該協助兒童瞭解自己擁有什么權利	684	99.7%	0.3%	

二、兒童調查結論

(一)兒童使用資訊與多媒體情況

根據調查結果，兒童上網經驗前三名分別為「曾在網路上將自己或家人的私人資料告訴別人」(20.6%)、「曾下載未獲授權的音樂、影片、或圖片等檔案」(8.8%)、「曾經在網路上發表攻擊(罵)別人的言論」(6.4%)；兒童最常上網從事的活動為「觀看影片(如 Youtube)」比率較高(89.0%)；兒童平均每天上網時數為「未滿 1 小時」比率較高(46.8%)；兒童上網使用裝置為「智慧型手機」比率較高(73.6%)。

(二)兒童社會參與育樂、休閒生活情形

根據調查調查結過，兒童過去一年參與志願服務活動之時數為「未滿8小時」比率較高(15.7%)，另有 77.6%「未曾參與」；在曾參與志願服務的兒童中，參與活動的種類為「環保類(資源回收、環境清潔等)」比率較高(35.0%)。

(三)兒童及兒童福利與權益相關議題之看法

根據調查結果，在兒童身心發展及社會參與議題中，以「可以一起議決家中事務」認同度較高(97.5%)，以「會主動閱讀或瞭解有關兒童及少年福利與權益保障的資訊」較低(77.7%)。

在兒童性別角色議題中，以「男女應該要分擔一樣的家務工作」、「教養兒子與女兒的態度要一視同仁」認同度較高(98.7%)，其次為「有些工作只有男生可以勝任，女生是做不來的」較低(19.0%)。

表 3 兒童及少年福利與權益相關議題之看法_兒童樣本_摘要

項目		回答人數	同意	不同意
身心發展及社會參與	經常透過網路或電視關注社會議題	162	86.1%	13.8%
	會關注或瞭解和兒少相關的話題	162	87.6%	12.4%
	會主動閱讀或瞭解有關兒童及少年福利與權益保障的資訊	162	77.7%	22.3%
	可以不受限制地跟別人保持聯絡	162	83.6%	16.4%
	可以一起議決家中事務	162	97.5%	2.5%
	願意參加志工團體活動	162	87.9%	12.1%
	經常和家人一起出門逛街旅遊或從事休閒娛樂活動	162	96.7%	3.3%
	家人會在遭遇困難時，給予關心、鼓勵、安慰	162	95.5%	4.5%
性別角色	男女應該要分擔一樣的家務工作	162	98.7%	1.3%
	男生和女生接受教育的機會應該一樣	162	98.0%	2.0%
	教養兒子與女兒的態度要一視同仁	162	98.7%	1.3%
	丈夫需像媳婦照顧公婆那樣照顧岳父與岳母	162	94.0%	6.0%
	丈夫需比妻子負擔較多的家庭經濟責任	162	59.8%	40.2%
	兩性交往時，男生收入應高於女生	162	43.0%	57.0%
	兩性交往時，男生應保護女生	162	78.0%	22.0%
	有些工作只有男生可以勝任，女生是做不來的	162	19.0%	81.0%
	男生思考邏輯較好，較適合讀數學、自然	162	27.5%	72.5%
	女生語文能力較好，較適合讀國文、英語	162	29.2%	70.8%

三、調查建議

(一)臺南市政府應發展 3C 產品相關政策工具

根據本次量化調查結果，兒童平均每天使用 3C 用品時間，以「未滿 1 小時」的比率較高(48.3%)，另有 10.3%表示「無」。與 104 年度調查結果相比，6-未滿 9 歲兒童平均每天使用 3C 用品時間為「1 至未滿 3 小時」者增加 13.8 個百分點，「無」減少 27.1 個百分點；9-未滿 12 歲兒童平均每天使用 3C 用品時間為「1 至未滿 3 小時」者增加 12.9 個百分點，「無」減少 23.1 個百分點。由此可知，整體來說，6-未滿 12 歲兒童使用 3C 用品的時間，較 104 年度調查增加。

關於兒童常參與之休閒活動，前十項為「看電視及數位視聽器材」(63.3%)、「騎腳踏車」(40.2%)、「球類體育活動」(33.2%)、「玩手機」(29.7%)、「登山、郊遊、露營等戶外活動」(23.1%)、「家中上網(含打電動玩具)」(16.2%)、「閱讀報章雜誌」(11.5%)、「社團活動(10.7%)」、「彈奏樂器(9.6%)」、「逛街」(9.0%)等，其中可發現，和網路相關者即包含 3 項，由此可知，兒童在休閒活動方面對於網路使用的依賴性。

在焦點座談會中，參與者認為兒童使用 3C 產品的習慣是趨勢，在使用上只要多注意使用內容即可，因為若過度禁止可能引起反效果。參與者建議政府應規劃 3C 產品相關的政策性、引導性工具，讓兒童能瞭解 3C 產品不只是玩遊戲，亦能提供許多資訊，專家學者亦指出臺南市政府可自行或鼓勵民間開發優良 APP，以回應兒童依賴 3C 產品的趨勢。

(二)臺南市政府應重視校外課後照顧服務中心的需求

根據本次量化調查結果，兒童放學後至晚餐前的安排，以「參加校外課後照顧服務中心(安親班)、補習班、才藝班等」(53.2%)、「在家，有成年的家人照顧」(52.5%)、「參加校內課後照顧服務班或社團」(17.9%)等比率較高。

從地區別來看，以「參加校外課後照顧服務中心(安親班)、補習班、才藝班等」為放學後至晚餐前的安排者在區域 4(永康/安南區)的比率較高、以「在家，有成年的家人照顧」者在區域 2(新豐/玉井區)的比率較高、以「參加校內課後照顧服務班或社團」者在區域 1(新營/麻豆區)的比率較高。

關於將兒童送至課後照顧服務中心(安親班)的看法，在焦點座談會中，參與者認為課後照顧服務中心(安親班)可以協助孩子功課，且在雙薪家庭的狀態下，能解決孩子下課但家長還未下班的接送需求；但亦有參與者認為安親班有時孩子會討論非課業的事項，因此認為效用不高。然而，參與者亦提及考量經濟環境因素，而較少將孩子送至才藝班。

據此，建議臺南市政府應重視兒童放學後至晚餐前安排的需求，針對全市校外課後照顧服務中心(安親班)、補習班、才藝班等進行檢視，並定期檢查設施安全等，以提供家長與兒童安全的托育環境，另外亦可盤點全市各區學校資源，提供學校課後照顧服務，或者社團才藝服務等，以減輕家長在托育方面的負擔。

(三)臺南市政府可建置課業方面教育素材

根據本次量化調查結果，兒童之教養問題，以「無法引導孩子重視課業」(18.6%)、「孩子學業表現不好」(8.5%)、「尋找適合的兒童課後照顧服務班或中心有困難(例如:費用太高、離家太遠)」(8.0%)等比例較高。

與 104 年度調查結果相比，6-未滿 9 歲兒童之教養問題為「無法引導孩子重視課業」者增加 7.5 個百分點；9-未滿 12 歲兒童之教養問題為「無法引導孩子重視課業」者增加 10.3 個百分點。

關於遭遇兒童教養問題時的救助對象，以「向孩子學校老師求助」(53.7%)、「上網搜尋相關文章/資料」(46.0%)、「向同事、朋友或鄰居求助」(35.1%)等比例較高。

與 104 年度調查結果相比，面對兒童教養問題時的救助對象，6-未滿 9 歲兒童主要照顧者為「上網搜尋相關文章/資料」者增加 47.9 個百分點，「向孩子學校老師求助」者減少 10.2 個百分點；9-未滿 12 歲兒童主要照顧者為「上網搜尋相關文章/資料」者增加 42.1 個百分點。

由此可知，6-未滿 12 歲主要照顧者所面臨兒童教養問題的類型以「無法引导孩子重視課業」較多，且其較 104 年度調查有明顯增加。在求助對象的部份，雖然仍以詢問學校老師為主，但相較於過往明顯增加透過網路查詢相關資料。在焦點座談會中，參與者亦提及此方法，但是對於網路查找的資訊正確性或適用性有疑慮，參與者亦提到關於特殊教育的相關資料較為缺乏。

據此，建議臺南市政府可邀集相關專家學者，錄製影片或建置網站，提供課業方面的教育素材，以解決家長所面臨之兒童教養問題。

(四)臺南市政府應更積極宣傳相關兒童福利服務與政策

根據本次量化調查結果，6-未滿 12 歲兒童主要照顧者對各種政府及民間團體辦理的兒童福利機構及福利措施中，在知曉度的部份，以知道「口腔健康政策」(82.3%)、「兒童預防保健服務」(76.6%)、「中低收入戶內兒童及少年健保費自付額全額補助」(72.1%)、「弱勢家庭兒童及少年緊急生活扶助計畫」(71.9%)、弱勢家庭兒童及少年生活扶助(67.8%)等較高；在使用經驗的部分，以曾使用「口腔健康政策」(60.3%)、「兒童預防保健服務」(49.2%)、「兒童衛教指導服務補助方案」(16.4%)

等比率較高。

關於使用兒童福利服務之困難，以「福利服務的相關資訊缺乏」的比率較高(31.5%)。而在焦點座談會中，參與者認為相關福利服務資訊在網路上查找具有難度，需要透過朋友轉告才能得知。由此可知，6-未滿 12 歲兒童主要照顧者認為兒童福利服務與政策的相關資訊較為缺乏，且即使習慣於網路查找資料，仍不易取得相關資訊。

據此，建議臺南市政府應積極宣傳兒童福利服務與政策的相關訊息，先提升政策知曉度，可透過市政府網站、官方通訊軟體等，藉由公告、轉發相關訊息，擴大「知道」相關政策的人數，即使知道相關政策者沒有使用需求，亦能適時提供相關資訊給有需求的親友，透過人際網絡的方式提供相關協助。

(五)臺南市政府可檢視現有補助政策門檻的調整空間

根據本次量化調查結果，關於使用兒童福利服務之困難，除了「福利服務的相關資訊缺乏」外，以「福利服務有名額的限制」(13.4%)、「福利服務提供的地點距離太遠」(8.6%)等比率較高。

在地區別中，多數地區關於使用兒童福利服務之困難比率較高的前三個項目和整體結果相同，但特別在區域 3(善化/北門區)使用困難比率較高的第二個項目為「福利補助的金額太低」，此項目在 6-未滿 9 歲兒童主要照顧者的比率也較高。

表 4 使用兒童福利服務之困難(複選題)_建議

地區別	使用兒童福利服務之困難		
區域 1(新營/麻豆區)	福利服務的相關資訊缺乏(32.6%)	福利服務有名額的限制(17.2%)	福利服務提供的地點距離太遠(9.2%)
區域 2(新豐/玉井區)	福利服務的相關資訊缺乏(25.7%)	福利服務有名額的限制(8.3%)	福利服務提供的地點距離太遠(8.1%)
區域 3(善化/北門區)	福利服務的相關資訊缺乏(26.9%)	福利補助的金額太低(6.3%)	福利服務有名額的限制(6.2%)
區域 4(永康/安南區)	福利服務的相關資訊缺乏(34.5%)	福利服務有名額的限制(14.9%)	福利服務提供的地點距離太遠(10.6%)
區域 5(安平/東區)	福利服務的相關資訊缺乏(32.2%)	福利服務有名額的限制(15.9%)	福利服務提供的地點距離太遠(8.0%)

在焦點座談會中，參與者認為臺南市政府兒童福利服務與政策大多是針對弱勢扶助，但參與者提到即使不屬於弱勢家庭仍對臺南市政府兒童福利服務與政策有需求，例如社區中針對弱勢族群及新住民家庭提供相關服務，其他家庭狀態者

即不能參與等。

據此，建議臺南市政府可檢視現有兒童福利服務措施，在關於補助相關政策的相關申請門檻規定部份考量是否有調整的空間，並能針對因略高於申請門檻而無法獲得協助者提供其他能獲取之資源，以協助民眾解決需求。另外，亦可考量增加社區照顧服務的範圍與對象，以提供非弱勢族群家庭在照顧方面的協助。

(六)臺南市政府可考量地區差異，擬定優先辦理的兒童福利措施

根據本次量化調查結果，整體來說，6-未滿 12 歲主要照顧者認為應優先辦理的兒童福利措施，以「兒童保護工作(防止兒童受虐待、被販賣或被疏於照顧等)」(34.4%)、「增設其他兒少服務及休閒據點」(28.3%)、「兒童醫療補助」(27.3%)等等較高。

從地區別來看，6-未滿 12 歲主要照顧者認為應優先辦理的措施各有所差異，建議臺南市政府可考量地區差異，擬定優先辦理的兒童福利措施。

表 5 應優先辦理的兒童福利措施(複選題)_建議

地區別	應優先辦理措施		
區域 1(新營/麻豆區)	兒童保護工作 (37.8%)	增設其他兒少服務 及休閒據點(32.4%)	兒童醫療補助 (29.2%)
區域 2(新豐/玉井區)	兒童醫療補助 (35.0%)	兒童保護工作 (34.6%)	增加兒童心理衛生 服務(22.4%)
區域 3(善化/北門區)	兒童課後照顧服務 (37.0%)	兒童保護工作 (35.8%)	兒童醫療補助 (27.6%)
區域 4(永康/安南區)	兒童保護工作 (31.0%)	增設其他兒少服務 及休閒據點(31.0%)	兒童醫療補助 (27.2%)
區域 5(安平/東區)	兒童保護工作 (36.0%)	兒童課後照顧服務 (29.4%)	增設其他兒少服務 及休閒據點(28.0%)

在焦點座談會中，參與者提到居住地區較為偏鄉，因政府經費的刪減而使學校活動減少；亦有參與者提到相關政策部分經費由社會團體協助，因此建議應增加政策經費。

參與者也建議設立特殊教育學校，收置有特殊教育需求的學生，以保障學生的受教權；也可以增加社團活動，協助雙薪家庭因上班而無法照顧兒童的需求。

另外，參與者提到應協助建立家長教養兒童觀念，協助家長學習如何和兒童溝通等。參與者亦提到較少聽聞臺南市辦理兒童相關的活動，若有相關活動大多集中在臺南市區，因此建議可以多舉辦兒童活動，如救國團等相關團體活動，以

培養兒童團隊合作、獨立等精神。

(七)臺南市政府應思考如何讓主要照顧者參與及瞭解兒童權利公約內容，並可於國小教育中透過兒童權利公約種子教師進行課程教育

根據量化調查結果，在聯合國兒童權利公約議題中，各項目皆有9成以上的同意度，特別是「家庭應讓兒童的權利受到保護」、「我們應公平對待不同文化、收入、身障狀況背景的兒童」、「兒童都應擁有足夠的休息、休閒和遊戲時間」等同意度較高(99.9%)。但關於「兒童得在不影響安全、秩序、道德的情況下，自由參加社團活動，且不需告訴其他人」此項同意為47.5%、不同意為52.5%。

在焦點座談會中，參與者討論關於「在不會對安全、秩序、道德造成影響的情況下，兒童可以自由參加社團活動，而且不需要告訴其他人」的看法，參與者認為兒童現階段的判斷力仍較不足，因此在參與社團活動時仍須告知家長或者由家長同意。

據此，專家學者提到目前臺灣在兒童權利公約的落實仍較為薄弱，且目前的教育訓練較集中於教保工作者，但家長更是應該要瞭解兒童生存權、發展權等概念的對象，因此，建議臺南市政府應思考如何讓主要照顧者參與及瞭解兒童權利公約內容，才能真正落實兒童權利，專家學者建議可透過電視、網路等方式作為宣導的管道，讓更多家長得以瞭解相關內容。

除此之外，專家學者認為兒童權利公約的種子教師具有成熟的授課經驗，可將生硬的條文轉為活潑的參與式課程，建議可於國小階段置相關課程教育，從小建立兒童相關概念，並透過由種子授課教師而非一般學校教師授課的方式，來確保正確觀念的建立。

(八)臺南市政府應統整並檢視現有性別平等教育資源的充足性，以落實性別角色概念的推動

根據量化調查結果，在性別角色議題中，如「男生和女生接受教育的機會應該一樣」、「教養兒子與女兒的態度要一視同仁」、「男女應該要分擔一樣的家務工作」等項目的同意度都超過9成，根據調查資料，6-未滿12歲主要照顧者看似較無性別刻板印象。

然而若題項本身帶有性別刻板印象時，6-未滿12歲主要照顧者的答案就呈現不同樣態，例如「兩性交往時，男生應保護女生」有93.4%同意、「丈夫需比妻子負擔較多的家庭經濟責任」有82.8%同意、「兩性交往時，男生收入應高於女生」有64.8%同意、「有些工作只有男生可以勝任，女生是做不來的」有41.6%同意等，根據調查資料，6-未滿12歲主要照顧者似乎認為不同性別其所能承擔的

事項或能力也不同。

此外，在本次調查中，針對性別角色這個主題同時詢問主要照顧者及 10-未滿 12 歲兒童，在相同的題目中，可以看出主要照顧者及兒童對此議題看法的差異，特別是在「兩性交往時，男生收入應高於女生」主要照顧者及兒童的意見呈現相反狀況。

表 6、家長與兒童的性別角色議題認同度比較

項目		樣本數	主要照顧者		10-未滿12歲兒童	
			同意	不同意	同意	不同意
性別 角色	男女應該要分擔一樣的家務工作	162	100.0%	0.0%	98.6%	1.4%
	男生和女生接受教育的機會應該一樣	162	100.0%	0.0%	97.9%	2.1%
	教養兒子與女兒的態度要一視同仁	162	100.0%	0.0%	98.6%	1.4%
	丈夫需要像媳婦照顧公婆那樣照顧岳父與岳母	162	97.1%	2.9%	94.2%	5.8%
	丈夫需要比妻子負擔較多的家庭經濟責任	162	81.7%	18.3%	60.6%	39.4%
	當兩性在交往時，男生的收入應該高於女生	162	63.1%	36.9%	43.9%	56.1%
	當兩性在交往時，男生應該要保護女生	162	92.7%	7.3%	78.5%	21.5%
	有些工作只有男生可以勝任，女生是做不來的 (例如消防員、飛行員等)	162	37.1%	62.9%	19.1%	80.9%

除此之外，在焦點座談會中，參與者提及自己與兒童性別不同時對於生理方面教育較有難題，期望能在學校提供相關教育協助。

據此，專家學者認為性別角色是性別平等教育的一環，更是性別主流化的基礎。性別平等教育的落實，在兒童部分，有兒童福利中心可以協助倡議與教育兒童及家長。臺南市亦設有「性別平等辦公室」負責全市性別意識培力，臺南市政府應思考如何結合資源進而落實「性別角色」概念的推動。另外，多元文化也是重要議題，在臺南市有三個新住民福利服務中心，服務全臺南市的新住民及子女，臺南市政府市府提供的性別平等教育是否充足，都值得思考。

目錄

調查摘要.....	II
一、 主要照顧者調查結論.....	II
(一) 兒童家庭狀況.....	II
(二) 兒童健康與人生安全狀況.....	III
(三) 兒童托育狀況.....	IV
(四) 兒童教(養)育問題.....	IV
(五) 兒童遊戲與育樂休閒狀況.....	V
(六) 兒童福利使用及需求狀況.....	V
(七) 兒童及少年福利與權益相關議題之看法.....	VII
二、 兒童調查結論.....	VIII
(一) 兒童使用資訊與多媒體情況.....	VIII
(二) 兒童社會參與育樂、休閒生活情形.....	IX
(三) 兒童及兒童福利與權益相關議題之看法.....	IX
三、 調查建議.....	X
(一) 臺南市政府應發展 3C 產品相關政策工具.....	X
(二) 臺南市政府應重視校外課後照顧服務中心的需求.....	X
(三) 臺南市政府可建置課業方面教育素材.....	XI
(四) 臺南市政府應更積極宣傳相關兒童福利服務與政策.....	XI
(五) 臺南市政府可檢視現有補助政策門檻的調整空間.....	XII
(六) 臺南市政府可考量地區差異，擬定優先辦理的兒童福利措施.....	XIII
(七) 臺南市政府應思考如何讓主要照顧者參與及瞭解兒童權利公約內容，並可於國小教育中透過兒童權利公約種子教師進行課程教育.....	XIV
(八) 臺南市政府應統整並檢視現有性別平等教育資源的充足性，以落實性別角色概念的推動.....	XIV

目錄.....	XVI
圖目錄.....	XXVI
表目錄.....	XXXI
壹、 緒論.....	1
貳、 研究設計.....	2
一、 調查日期與時間.....	2
二、 調查設計.....	2
三、 調查對象.....	2
四、 抽樣設計.....	2
五、 調查項目.....	6
(一) 第一部分：基本資料.....	6
(二) 第二部分：兒童之生活狀況.....	6
(三) 第三部分：兒童少年之福利需求.....	6
(四) 第四部分：兒童之主要照顧者對近來兒少關切之議題之看.....	7
六、 資料處理步驟.....	7
(一) 資料檢誤條件設定.....	8
(二) 資料建檔掃描.....	8
(三) 資料檢誤處理.....	8
(四) 「其他項」整理.....	8
(五) 資料補正.....	8
七、 統計分析方式.....	8
(一) 抽樣誤差.....	8
(二) 樣本代表性與加權.....	9
(三) 百分比分析(Frequency).....	9

(四) 交叉分析及卡方檢定(Chi-Square Test).....	10
(五) ANOVA 變異數分析.....	10
(六) 平均數分析.....	10
(七) 趨勢比較分析.....	11
參、 調查樣本回收狀況.....	12
一、 主要照顧者調查.....	12
二、 兒童調查.....	14
肆、 樣本結構檢定.....	15
伍、 樣本結構分析.....	16
一、 主要照顧者樣本結構.....	16
(一) 居住地.....	16
(二) 就學地.....	17
(三) 性別.....	18
(四) 年齡.....	18
(五) 就學狀況.....	19
(六) 是否為雙(多)胞胎.....	19
(七) 填卷者與兒童關係.....	20
(八) 兒童主要照顧者.....	20
二、 兒童樣本結構.....	21
(一) 居住地.....	21
(二) 就學地.....	22
(三) 性別.....	23
(四) 年齡.....	23
(五) 就學狀況.....	24

陸、 主要照顧者調查結果分析.....	25
一、 兒童家庭狀況	25
(一) 兒童父母親的婚姻狀況.....	25
(二) 兒童家庭型態.....	26
(三) 兒童父母親狀況.....	27
(四) 兒童家庭經濟狀況.....	30
(五) 每月最主要支出的兒童項目	36
(六) 兒童平均一週的零用錢.....	38
(七) 小結.....	39
二、 兒童健康與人生安全狀況	40
(一) 身心障礙證明之狀況.....	40
(二) 兒童身體曾受事故傷害情形.....	43
(三) 兒童平均每天使用 3C 用品時間.....	44
(四) 小結.....	45
三、 兒童托育狀況	46
(一) 兒童放學後至晚餐前的安排.....	46
(二) 兒童每月平均補習、課後照顧費用.....	48
(三) 兒童寒暑假安排.....	49
(四) 小結.....	50
四、 兒童教(養)育問題.....	51
(一) 兒童之教養問題.....	51
(二) 兒童教養問題時的求助對象.....	53
(三) 教養兒童的知識來源.....	55
(四) 過去一年曾因照顧生病兒童之請假日數.....	57

(五) 小結.....	58
五、 兒童遊戲與育樂休閒狀況	59
(一) 兒童常參與之休閒活動.....	59
(二) 兒童之平均每週休閒活動時數.....	61
(三) 兒童之遊戲同伴.....	63
(四) 對兒童遊戲環境之期望.....	64
(五) 小結.....	65
六、 兒童福利使用及需求狀況	66
(一) 【支持性】福利措施服務知曉度及滿意度.....	66
(二) 【補充性】福利措施服務知曉度及滿意度.....	70
(三) 【替代性】福利措施服務知曉度及滿意度.....	73
(四) 使用兒童福利服務之困難.....	74
(五) 應優先辦理的兒童福利措施.....	76
(六) 小結.....	78
七、 兒童及少年福利與權益相關議題之看法	79
(一) 網路使用議題.....	79
(二) 身心發展及社會參與.....	83
(三) 性別角色.....	85
(四) 聯合國兒童權利公約.....	93
(五) 小結.....	97
柒、 兒童調查結果分析.....	98
一、 兒童使用資訊與多媒體情況	98
(一) 兒童上網經驗.....	98
(二) 兒童最常上網從事的活動.....	100

(三) 兒童平均每天上網時數.....	101
(四) 兒童上網使用裝置.....	102
(五) 小結.....	102
二、 兒童社會參與育樂、休閒生活情形	103
(一) 兒童過去一年參與志願服務活動之時數.....	103
(二) 兒童過去一年參與志願服務活動的種類.....	104
(三) 小結.....	104
三、 兒童及少年福利與權益相關議題之看	105
(一) 身心發展及社會參與.....	105
(二) 性別角色.....	108
(三) 家長與兒童的福利與權益相關議題認同度比較.....	114
(四) 小結.....	116
捌、 量化調查歷年比較.....	117
一、 兒童家庭狀況	117
(一) 兒童的主要照顧者.....	117
(二) 兒童父母親的婚姻狀況.....	119
(三) 兒童家庭型態.....	121
(四) 兒童父母親狀況.....	123
(五) 兒童家庭經濟狀況.....	131
二、 兒童健康與人生安全狀況	135
(一) 身心障礙證明之狀況.....	135
(二) 身心障礙之程度.....	137
(三) 兒童身體曾受事故傷害情形.....	139
(四) 兒童平均每天使用 3C 用品時間.....	141

三、 兒童托育狀況	143
(一) 兒童放學後至晚餐前的安排.....	143
(二) 兒童寒暑假安排.....	145
四、 兒童教(養)育問題.....	147
(一) 兒童之教養問題.....	147
(二) 兒童教養問題時的求助對象.....	149
(三) 教養兒童的知識來源.....	151
(四) 過去一年曾因照顧生病兒童之情形.....	153
五、 兒童遊戲與育樂休閒狀況	155
(一) 6-未滿 9 歲兒童	155
(二) 9-未滿 12 歲兒童	156
六、 兒童福利使用及需求狀況	157
(一) 福利服務知曉度.....	157
(二) 福利服務的使用情形.....	159
(三) 使用兒童福利服務之困難.....	161
玖、 質化調查結果分析.....	163
一、 6-未滿 12 歲兒童主要照顧者場次.....	163
(一) 座談會辦理時間與地點.....	163
(二) 座談會主持人.....	163
(三) 座談會參與者.....	163
(四) 座談會結果分析.....	164
二、 專家學者場次	169
(一) 座談會辦理時間與地點.....	169
(二) 座談會主持人.....	169

(三) 座談會參與者.....	169
(四) 座談會大綱.....	170
(五) 座談會結果摘要.....	170
壹拾、 結論與建議.....	171
一、 主要照顧者調查結論	171
(一) 兒童家庭狀況.....	171
(二) 兒童健康與人生安全狀況.....	173
(三) 兒童托育狀況.....	174
(四) 兒童教(養)育問題.....	175
(五) 兒童遊戲與育樂休閒狀況.....	176
(六) 兒童福利使用及需求狀況.....	177
(七) 兒童及少年福利與權益相關議題之看法.....	179
二、 兒童調查結論	181
(一) 兒童使用資訊與多媒體情況.....	181
(二) 兒童社會參與育樂、休閒生活情形.....	182
(三) 兒童及兒童福利與權益相關議題之看法.....	182
三、 調查建議	184
(一) 臺南市政府應發展 3C 產品相關政策工具.....	184
(二) 臺南市政府應重視校外課後照顧服務中心的需求.....	184
(三) 臺南市政府可建置課業方面教育素材.....	185
(四) 臺南市政府應更積極宣傳相關兒童福利服務與政策.....	186
(五) 臺南市政府可檢視現有補助政策門檻的調整空間.....	186
(六) 臺南市政府可考量地區差異，擬定優先辦理的兒童福利措施.....	187
(七) 臺南市政府應思考如何讓主要照顧者參與及瞭解兒童權利公約內容，並可於國小教育中透過兒童權利公約種子教師進行課程教育	188

(八) 臺南市政府應統整並檢視現有性別平等教育資源的充足性，以落實性別角色概念的推動	189
四、 研究限制	191
(一) 問卷設計與選項限制.....	191
(二) 調查樣本年齡分層限制.....	191
附錄一、主要照顧者調查問卷.....	192
第一部分：基本資料.....	192
第二部分：兒童之生活狀況.....	194
一、家庭狀況.....	194
二、兒童少年健康與人身安全狀況.....	197
三、兒童少年使用資訊與多媒體情況.....	198
四、兒童少年教(養)育問題.....	198
五、兒童少年遊戲與育樂休閒狀況.....	200
第三部分：對於兒童福利措施的需求和使用情形.....	201
第四部分：兒童及少年福利相關議題之看法.....	204
附錄二、兒童調查問卷.....	207
樣本編號.....	207
第一部分：兒童基本資料.....	207
第二部分：兒童使用資訊與多媒體情況.....	209
第三部分：兒童社會參與育樂、休閒生活情形.....	210
第四部分：兒童及少年福利與權益相關議題之看法.....	211
附錄三、主要照顧者問卷百分比表.....	213
附錄四、兒童問卷百分比表.....	244
附錄五、主要照顧者問卷交叉表.....	255
附錄六、兒童問卷交叉表.....	256

附錄七、6-未滿 12 歲兒童主要照顧者焦點團體座談大綱.....	257
附錄八、6-未滿 12 歲兒童主要照顧者焦點團體座談紀錄.....	259
附錄十、專家學者焦點團體座談紀錄.....	273

圖目錄

圖 1、加權推估前置作業步驟.....	7
圖 2、兒童居住地_主要照顧者樣本.....	16
圖 3、兒童就學地_主要照顧者樣本.....	17
圖 4、兒童性別_主要照顧者樣本.....	18
圖 5、兒童年齡_主要照顧者樣本.....	18
圖 6、兒童年齡_主要照顧者樣本.....	19
圖 7、兒童是否為雙(多)胞胎_主要照顧者樣本.....	19
圖 8、填卷者與兒童關係_主要照顧者樣本.....	20
圖 9、兒童主要照顧者_主要照顧者樣本.....	20
圖 10、兒童居住地_兒童樣本.....	21
圖 11、兒童就學地_兒童樣本.....	22
圖 12、兒童性別_兒童樣本.....	23
圖 13、兒童年齡_兒童樣本.....	23
圖 14、兒童就學狀況_兒童樣本.....	24
圖 15、兒童父母親的婚姻狀況.....	25
圖 16、兒童家庭型態.....	26
圖 17、兒童父母親的國籍.....	27
圖 18、兒童父母親的就業狀況.....	28
圖 19、兒童父母親的教育程度.....	29
圖 20、兒童家庭之每月平均收入.....	30
圖 21、兒童家庭之每月平均支出.....	32
圖 22、兒童家庭之每月平均收支狀況.....	33
圖 23、兒童家庭是否屬中低收入戶.....	35

圖 24、每月最主要支出的兒童項目.....	36
圖 25、兒童平均一週的零用錢.....	38
圖 26、兒童領有身心障礙證明之狀況.....	40
圖 27、兒童身心障礙之程度.....	41
圖 28、兒童身心障礙證明之類別.....	42
圖 29、兒童身體曾受事故傷害情形.....	43
圖 30、兒童平均每天使用 3C 用品時間.....	44
圖 31、兒童放學後至晚餐前的安排.....	46
圖 32、兒童每月平均補習、課後照顧費用.....	48
圖 33、兒童寒暑假安排.....	49
圖 34、兒童之教養問題.....	51
圖 35、兒童教養問題時的求助對象.....	53
圖 36、教養兒童的知識來源.....	55
圖 37、過去一年曾因照顧生病兒童之請假日數.....	57
圖 38、兒童常參與之休閒活動.....	59
圖 39、兒童之平均每週休閒活動時數.....	61
圖 40、兒童之遊戲同伴.....	63
圖 41、對兒童遊戲環境之期望.....	64
圖 42、使用兒童福利服務之困難.....	74
圖 43、應優先辦理的兒童福利措施.....	76
圖 44、網路使用議題同意度.....	79
圖 45、身心發展及社會參與.....	83
圖 46、性別角色.....	85
圖 47、聯合國兒童權利公約同意度.....	93

圖 48、兒童上網經驗.....	98
圖 49、兒童最常上網從事的活動.....	100
圖 50、兒童平均每天上網時數.....	101
圖 51、兒童上網使用裝置.....	102
圖 52、兒童過去一年參與志願服務活動之時數.....	103
圖 53、兒童過去一年參與志願服務活動的種類.....	104
圖 54、身心發展及社會參與.....	105
圖 55、性別角色.....	108
圖 56、兒童的主要照顧者_6-未滿 9 歲兒童.....	117
圖 57、兒童的主要照顧者_9-未滿 12 歲兒童.....	118
圖 58、兒童父母親的婚姻狀況_6-未滿 9 歲兒童.....	119
圖 59、兒童父母親的婚姻狀況_9-未滿 12 歲兒童.....	120
圖 60、兒童家庭型態_6-未滿 9 歲兒童.....	121
圖 61、兒童家庭型態_9-未滿 12 歲兒童.....	122
圖 62、兒童父親的就業狀況_6-未滿 9 歲兒童.....	123
圖 63、兒童父親的就業狀況_9-未滿 12 歲兒童.....	124
圖 64、兒童父親的教育程度_6-未滿 9 歲兒童.....	125
圖 65、兒童父親的教育程度_9-未滿 12 歲兒童.....	126
圖 66、兒童母親的就業狀況_6-未滿 9 歲兒童.....	127
圖 67、兒童母親的就業狀況_9-未滿 12 歲兒童.....	128
圖 68、兒童母親的教育程度_6-未滿 9 歲兒童.....	129
圖 69、兒童母親的教育程度_9-未滿 12 歲兒童.....	130
圖 70、兒童家庭之每月平均支出_6-未滿 9 歲兒童.....	131
圖 71、兒童家庭之每月平均支出_9-未滿 12 歲兒童.....	132

圖 72、兒童家庭之每月平均收支狀況_6-未滿 9 歲兒童	133
圖 73、兒童家庭之每月平均收支狀況_9-未滿 12 歲兒童	134
圖 74、身心障礙證明之狀況_6-未滿 9 歲兒童	135
圖 75、身心障礙證明之狀況_9-未滿 12 歲兒童	136
圖 76、身心障礙之程度_6-未滿 9 歲兒童	137
圖 77、身心障礙之程度_9-未滿 12 歲兒童	138
圖 78、兒童身體曾受事故傷害情形_6-未滿 9 歲兒童	139
圖 79、兒童身體曾受事故傷害情形_9-未滿 12 歲兒童	140
圖 80、兒童平均每天使用 3C 用品時間_6-未滿 9 歲兒童	141
圖 81、兒童平均每天使用 3C 用品時間_9-未滿 12 歲兒童	142
圖 82、兒童放學後至晚餐前的安排_6-未滿 9 歲兒童	143
圖 83、兒童放學後至晚餐前的安排_9-未滿 12 歲兒童	144
圖 84、兒童寒暑假安排_6-未滿 9 歲兒童	145
圖 85、兒童寒暑假安排_9-未滿 12 歲兒童	146
圖 86、兒童之教養問題_9-未滿 12 歲兒童	147
圖 87、兒童之教養問題_9-未滿 12 歲兒童	148
圖 88、兒童教養問題時的求助對象_6-未滿 9 歲兒童	149
圖 89、兒童教養問題時的求助對象_9-未滿 12 歲兒童	150
圖 90、教養兒童的知識來源_6-未滿 9 歲兒童	151
圖 91、教養兒童的知識來源_9-未滿 12 歲兒童	152
圖 92、過去一年曾因照顧生病兒童之情形_6-未滿 9 歲兒童	153
圖 93、過去一年曾因照顧生病兒童之情形_9-未滿 12 歲兒童	154
圖 94、兒童之遊戲同伴_6-未滿 9 歲兒童	155
圖 95、兒童之遊戲同伴_9-未滿 12 歲兒童	156

圖 96、福利服務知曉度_6-未滿 9 歲兒童	157
圖 97、福利服務知曉度_9-未滿 12 歲兒童	158
圖 98、福利服務的使用情形_6-未滿 9 歲兒童	159
圖 99、福利服務的使用情形_9-未滿 12 歲兒童	160
圖 100、使用兒童福利服務之困難_6-未滿 9 歲兒童	161
圖 101、使用兒童福利服務之困難_9-未滿 12 歲兒童	162

表目錄

表 1 兒童福利知曉及使用狀況_摘要.....	VI
表 2 兒童及少年福利與權益相關議題之看法_主要照顧者樣本_摘要	VIII
表 3 兒童及少年福利與權益相關議題之看法_兒童樣本_摘要	IX
表 4 使用兒童福利服務之困難(複選題)_建議.....	XII
表 5 應優先辦理的兒童福利措施(複選題)_建議.....	XIII
表 6、家長與兒童的性別角色議題認同度比較.....	XV
表 7 五大地理區範圍.....	4
表 8 樣本配置.....	5
表 9 樣本回收狀況：主要照顧者樣本.....	12
表 10 樣本回收狀況：主要照顧者樣本_年級.....	13
表 11 樣本回收狀況：10-未滿 12 歲兒童樣本	14
表 12 樣本回收狀況：10-未滿 12 歲兒童樣本_年級	14
表 13 樣本檢定-性別	15
表 14 樣本檢定-年齡	15
表 15 樣本檢定-區域別	15
表 16、【支持性】福利措施服務知曉度及滿意度.....	66
表 17、【補充性】福利措施服務知曉度及滿意度.....	70
表 18、【替代性】福利措施服務知曉度及滿意度.....	73
表 19、家長與兒童的福利與權益相關議題認同度比較	114
表 20 座談會參與者_6 未滿 12 歲兒童主要照顧者.....	163
表 21 座談會參與者_專家學者.....	169
表 22 網路使用議題_結論.....	179
表 23 身心發展及社會參與_主要照顧者樣本_結論.....	179

表 24 性別角色_主要照顧者樣本_結論.....	180
表 25 聯合國兒童權利公約_主要照顧者樣本_結論.....	180
表 26 兒童上網經驗_兒童樣本_結論.....	181
表 27 身心發展及社會參與_兒童樣本_結論.....	182
表 28 性別角色_兒童樣本_結論.....	183
表 29 使用兒童福利服務之困難(複選題)_建議.....	187
表 30 應優先辦理的兒童福利措施(複選題)_建議.....	188
表 31、家長與兒童的性別角色議題認同度比較.....	190

壹、緒論

內政部於 1991 年創辦兒童生活狀況調查，並於 1996、2001 年賡續辦理。2003 年 5 月「兒童福利法」及「少年福利法」完成整併，制定「兒童及少年福利法」，建立我國定期辦理調查規制，依法於 2005、2010 年辦理兒童及少年生活狀況調查，又配合 2014 年政府組織再造，此調查移撥衛生福利部辦理。

依據兒童及少年福利與權益保障法第 13 條之規定「主管機關應每四年對兒童及少年身心發展、社會參與、生活及需求現況進行調查、統計及分析，並公布結果」。

臺南市政府社會局為蒐集臺南市未滿 18 歲兒童少年之家庭狀況、生活狀況、托育及教（養）育問題、遊戲與育樂休閒現況及需求、及社會參與情形，以作為未來規劃臺南市兒童及少年福利政策之參考依據，特別辦理本次「108 年度臺南市兒童及少年生活狀況與福利需求調查」。

本次計畫涵蓋量化調查及質化調查，在量化調查的部分將透過問卷調查的方式訪問 6-未滿 12 歲兒童主要照顧者、10-未滿 12 歲兒童(國小五、六年級)。期望透過科學性調查與分析，本次計畫預期達到以下目的：

- (一)系統性地歸納並整理臺南市兒童及少年生活狀況調查。
 - (二)對於臺南市的兒童及少年福利需求資源做資源盤點。
 - (三)對於臺南市 5 大地理區域的兒童及少年生活狀況與福利需求進行城鄉差距分析，據以作為各區福利資源建置之參考。
 - (四)依調查結果作為未來訂定臺南市兒童及少年福利政策的依據。
-

貳、研究設計

一、調查日期與時間

調查期間為 109 年 9 月 14 日至 109 年 10 月 30 日。

二、調查設計

本次調查方法採郵寄問卷方式，將問卷及回郵信封等資料郵寄至樣本學校，透過老師轉交給學生，由學生帶回給受訪對象填寫完成後，將問卷密封於信封中，交由老師統一寄回調查單位。

三、調查對象

設籍於臺南市之 6-未滿 12 歲兒童主要照顧者、10-未滿 12 歲兒童(國小五、六年級)。

年紀	出生年份	學級分類(依據 108 學年)		年齡區間
6 歲-未滿 7 歲	101/09/01-102/08/31	國小	一年級	6-未滿 12 歲
7 歲-未滿 8 歲	100/09/01-101/08/31		二年級	
8 歲-未滿 9 歲	99/09/01-100/08/31		三年級	
9 歲-未滿 10 歲	98/09/01-99/08/31		四年級	
10 歲-未滿 11 歲	97/09/01-98/08/31		五年級	
11 歲-未滿 12 歲	96/09/01-97/08/31		六年級	

四、抽樣設計

本次調查依據臺南市政府提供之母體資料，將臺南市 37 個行政區依照社會福利服務中心服務範圍劃分為 5 大地理區。在每個地理區中，依照行政區人口數超過 5 萬或是在舊臺南縣時名稱非鄉的區域就歸城，其餘為鄉，此城鄉分類為提供調查結果分析之用，在實際調查時樣本配置以 5 大地理區為依據。

依照標規 1,800 份有效樣本配置，此年齡層應至少完成 590 份有效樣本，然而此配置未能滿足標規規定的條件，在第 1 至第 2 地理區中的有效樣本數都低於 100 份，經增補後在總樣本數 2,070 份的配置下，此年齡層應至少完成 684 份有效樣本，各地理區有效樣本數皆至少完成 100 份。

此年齡層的抽樣方法採分層比例隨機抽樣法，依照臺南市政府公布之 6-未滿 12 歲人口資料作為母體比例，配置各地理區中應完成有效樣本數，再以學校為抽樣單位，每間中選學校以完成 18 份有效樣本為基準，計算各地理區中應抽出的學校數。

在抽出的中選學校，各年級以隨機抽樣法抽出 1 個班級，每個中選班級再以系統隨機抽樣法，將班級中的學生依照學號排序後，抽出中選樣本。換句話說，在 6-未滿 12 歲兒童主要照顧者是採 3 階段抽樣法，先抽學校、再抽班級、最後抽學生。

在郵寄調查問卷前，事先發函給中選學校，確認該學校各年級的班級數、各班學生數等資訊，爭取學校同意後，將問卷及回郵信封透過郵寄方式寄送，統一由中選班級的老師發放給中選學生，中選學生帶回給主要照顧者填寫後，密封於信封中，再交給老師寄回執行單位。

此外，在此設計中雖以每間學校完成 18 份有效樣本為基準，也就是每個中選班級至少完成 3 份有效樣本，然而在寄送時每個班級將至少寄送 6 份，以保證每個班級至少完成 3 份有效樣本。

在此 6-未滿 12 歲的調查中，以兒童主要照顧者調查問卷作為有效樣本之認定，而兒童問卷則以實際回收數量進行分析。

表 7 五大地理區範圍

區域編號	行政區範圍	所轄社會福利服務中心
1	新營區、鹽水區、白河區、柳營區、後壁區、東山區、麻豆區、下營區、六甲區、官田區、大內區	新營區社會福利服務中心、麻豆區社會福利服務中心
2	仁德區、歸仁區、關廟區、龍崎區、玉井區、楠西區、南化區、左鎮區	新豐區社會福利服務中心、玉井區社會福利服務中心
3	善化區、新市區、安定區、新化區、山上區、佳里區、學甲區、西港區、七股區、將軍區、北門區	善化區社會福利服務中心、北門區社會福利服務中心
4	永康區、安南區、北區	永康區社會福利服務中心、安南區社會福利服務中心
5	南區、中西區、安平區、東區	安平區社會福利服中心、東區社會福利服務中心

表 8 樣本配置

區域編號	分層	行政區	未滿18歲人口數	6-未滿12歲人口數	6-未滿12歲人口比例	區域學校數	590份樣本配置	每校完成18份須抽校數	進位後抽取學校數	增補後應完成份數
1	城	麻豆區	4,054	984	1.1%	8	80	4.44	6	108
		新營區	12,308	4,080	4.4%	10				
		下營區	2,861	870	0.9%	5				
	鄉	大內區	903	253	0.3%	3				
		六甲區	2,956	956	1.0%	3				
		白河區	2,379	624	0.7%	9				
		官田區	2,570	751	0.8%	4				
		東山區	4,996	1,960	2.1%	5				
		後壁區	2,239	555	0.6%	7				
		柳營區	2,505	650	0.7%	5				
鹽水區	3,125	909	1.0%	8						
合計		40,896	12,592	13.6%	67					
2	城	仁德區	9,850	2,775	3.0%	8	59	3.28	6	108
		歸仁區	5,637	966	1.0%	6				
	鄉	左鎮區	858	317	0.3%	2				
		玉井區	2,435	919	1.0%	2				
		南化區	1,562	529	0.6%	5				
		楠西區	2,306	753	0.8%	1				
		龍崎區	5,873	3,076	3.3%	2				
		關廟區	5,466	1,868	2.0%	7				
合計		33,987	11,203	12.1%	33					
3	城	佳里區	6,863	2,191	2.4%	8	94	5.22	6	108
		善化區	3,711	197	2.4%	7				
		新化區	4,774	1,268	2.4%	5				
	鄉	七股區	1,217	284	2.4%	10				
		山上區	458	87	2.4%	1				
		北門區	7,377	3,378	2.4%	7				
		安定區	4,267	1,248	2.4%	3				
		西港區	1,736	295	2.4%	6				
		將軍區	871	114	2.4%	5				
		新市區	9,422	3,419	2.4%	3				
		學甲區	2,046	470	2.4%	5				
合計		42,742	12,951	14.0%	60					
4	城	北區	30,325	11,491	12.4%	8	194	10.78	11	198
		永康區	38,993	12,998	14.1%	11				
		安南區	21,466	4,670	5.1%	13				
合計		90,784	29,159	31.6%	32					
5	城	中西區	12,879	5,147	5.6%	6	163	9.06	9	162
		安平區	10,974	3,672	4.0%	7				
		東區	22,122	6,652	7.2%	9				
		南區	27,188	11,022	11.9%	7				
合計		73,163	26,493	28.7%	29					
總計			281,572	92,398	100.0%	221	590	32.78	38	684

五、調查項目

(一) 第一部分：基本資料

1. 年齡
2. 身份
3. 教育程度
4. 家庭結構
5. 居住地區
6. 就學學校地區

(二) 第二部分：兒童之生活狀況

1. 家庭狀況
2. 兒童之健康與人身安全狀況
3. 兒童使用資訊與多媒體情況
4. 兒童教（養）育問題
5. 兒童遊戲與育樂休閒狀況
6. 兒童之社會參與休閒生活情形

(三) 第三部分：兒童少年之福利需求

1. 對於政府辦理兒童少年福利服務與政策之認知程度
2. 對於政府辦理兒童少年福利服務使用之情形
3. 對於政府辦理兒童少年福利服務滿意程度
4. 對於政府辦理兒童少年福利服務與政策之建議與期望

(四)第四部分：兒童之主要照顧者對近來兒少關切之議題之看

- 1.兒童及少年網路使用行為及管教情形
- 2.兒童及少年身心發展及社會參與
- 3.性別認同、性傾向或性教育等認知
- 4.對兒童權利公約之認知：如表意權等在生活之應用

六、資料處理步驟

本調查以郵寄問卷方式進行，為確保資料的正確性及代表性，在資料進行權值調整前，先進行查核以確保資料的品質，因此，在問卷回收後進行下列的步驟執行資料檢誤：

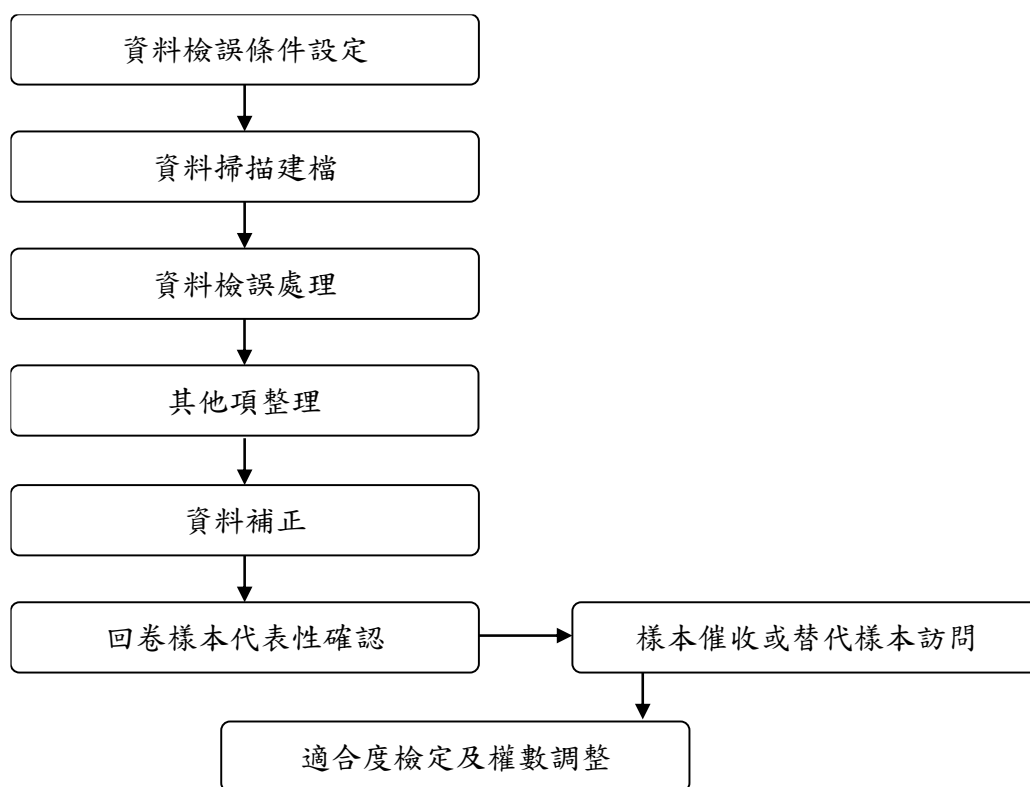


圖 1、加權推估前置作業步驟

(一)資料檢誤條件設定

第一步，將可能發生之邏輯性或非邏輯性問題進行設定，於調查執行時提醒調查團隊即時發現資料謬誤、及時補救，亦作為樣本回收後資料處理人員確認資料可信度之審核標準。

(二)資料建檔掃描

調查問卷回收後，透過人工輸入方式進行建檔作業。

(三)資料檢誤處理

本專案透過 SPSS 統計軟體進行問卷答案邏輯檢誤，了解每一筆資料錯誤狀況，並進一步將相關題目做交叉檢查，以檢查出邏輯相背的答案，進一步進行複查確認。

(四)「其他項」整理

由於本調查為郵寄問卷，所有的選項都屬於提示選項的情況。因此，「其他」項內容，先由研究員歸納整理出幾個主要面向，再以各面向被提到的次數呈現，不計算百分比。

(五)資料補正

本專案於資料複查補正作業前，召開複查補正員訓練會，主要目的為讓所有複查補正員能瞭解複查補正的態度、專案問卷內容、檢誤條件以及複查進度安排等相關資訊，充分讓複查補正員瞭解專案狀況，以有助於提高複查補正員對問卷的敏銳度，並知道面對受訪者應如何做好應對進退，減少受訪者反彈亦能提高補問效率。

七、統計分析方式

(一)抽樣誤差

本次調查規劃之樣本配置以臺南市政府提供之未滿 18 歲人口資料為估計，6-未滿 12 歲母體數為 92,398 人，以完成 684 份估計，在 95%的信心水準之下，抽樣誤差在正負 3.73 個百分點之間。

抽樣誤差計算公式如下：

$$D = 1.96 \times \sqrt{\frac{p \times q}{n} \times \frac{N - n}{N}}$$

(二)樣本代表性與加權

為使調查樣本能合理推論母群體，本研究以無母數卡方檢定方式(NPAR Chi-square Test)逐一檢視樣本的年齡、性別及戶籍地等變項分配比例與母體結構之間的差異。

透過「多變項反覆多重加權」(Raking)的方式進行加權處理，針對樣本的性別、年齡、行政區等變項進行調整，直到每一變數的樣本分配與母體分配無顯著差異。加權方式如下：

$$n_i = \frac{N_i}{N} \times n$$

(三)百分比分析(Frequency)

百分比分析是以次數分配方式來表示各題目選項出現的次數以及百分比數據。次數分配指的是每個題目中每個選項所出現的次數，而選項次數除以題目的總回答人數就是該選項的百分比數據。

在百分比分析中將逐題呈現各題目選項的次數及百分比分配，以了解受訪民眾對於各議題的看法與評價。

(四)交叉分析及卡方檢定(Chi-Square Test)

以「各問項」對基本資料做交叉分析表，以瞭解不同類型的受訪者在各問項方面是否具有差異性。交叉表並採用 Pearson 卡方檢定分析法，卡方檢定統計值 (W) 定義如下：

$$W = \sum_{i=1}^r \sum_{j=1}^c \frac{(O_{ij} - E_{ij})^2}{E_{ij}} \sim \chi^2((r-1)(c-1))$$

其中 O_{ij} 為第 i 列第 j 欄位之觀察次數， E_{ij} 為第 i 列第 j 欄位之理論次數。在 95% 信心水準之下，當 p-value 小於 0.05 時，則表示各組間具有顯著差異。

(五)ANOVA 變異數分析

在本次調查問卷需要探索兩變項間關係時，且為等距尺度資料進行平均數比較時，則可考慮使用變異數分析。

變異數分析係將總變異分解為組間變異、組內變異兩個來源，其分析原理即在求取組間及組內變異的比例，如果組間變異數明顯大於組內變異數，則顯示各組的平均數中，至少有兩組以上具有顯著差異，如果無顯著差異，則各組的平均數亦無顯著不同。變異數分析 F 值計算方式如下所示：

$$F = \frac{MS_b}{MS_w} = \frac{SS_b / k - 1}{SS_w / n - k}$$

其中， n 為樣本數， k 為組別數目，

$$SS_b = n \sum_{i=1}^k (\bar{X}_i - \bar{X})^2 \quad \text{為組間變異，是各組平均數對總平均數差量的平方和}$$

$$SS_w = \sum_{i=1}^k \sum_{j=1}^{n_i} (X_{ij} - \bar{X}_i)^2 \quad \text{為組內變異，是各組分數對該組平均數差量的平方和。}$$

(六)平均數分析

在比較兩個次群體時，用 T 檢定來檢定兩者之間差異的顯著性，如每月費用

支出的平均數。兩獨立樣本平均數差異的標準誤估算公式如下：

$$\hat{\sigma}_{\bar{y}_1 - \bar{y}_2} \doteq \sqrt{\hat{\sigma}_{\bar{y}_1}^2 + \hat{\sigma}_{\bar{y}_2}^2}$$

$\hat{\sigma}_{\bar{y}_1}$ 和 $\hat{\sigma}_{\bar{y}_2}$ 是兩樣本平均數的估計標準誤 (S.E.)。

(七)趨勢比較分析

本調查除進行 108 年度調查結果統計分析外，同時和 104 年度調查相同題組者，進一步進行趨勢比較

將某一議題問項，比較前後二次調查統計結果，並透過兩母體比例差的假設檢定方法，檢視前後二次滿意度差異，利用 Z 統計量來檢定兩母體比例差，詳細公式如下：

$$Z = \frac{(\hat{p}_1 - \hat{p}_2) - (p_1 - p_2)}{\sqrt{\frac{p_1 q_1}{n_1} + \frac{p_2 q_2}{n_2}}}$$

參、調查樣本回收狀況

一、主要照顧者調查

本次調查寄出 1,368 筆樣本，回收 1,001 筆樣本，樣本回收率為 73.2%；經資料檢誤及補正後，共完成 684 筆有效樣本，有效樣本回收率為 50.0%。調查樣本回收狀況如下：

表 9 樣本回收狀況：主要照顧者樣本

區域編號	分層	行政區	未滿18歲人口數	6-未滿12歲人口數	6-未滿12歲人口比例	區域學校數	中選學校數量	應完成樣本數量	寄出樣本數量	樣本回收數量	有效樣本回收數量	
1	城	麻豆區	4,054	984	1.1%	8	6	108	216	186	108	
		新營區	12,308	4,080	4.4%	10						
	鄉	下營區	2,861	870	0.9%	5						
		大內區	903	253	0.3%	3						
		六甲區	2,956	956	1.0%	3						
		白河區	2,379	624	0.7%	9						
		官田區	2,570	751	0.8%	4						
		東山區	4,996	1,960	2.1%	5						
		後壁區	2,239	555	0.6%	7						
		柳營區	2,505	650	0.7%	5						
		鹽水區	3,125	909	1.0%	8						
合計		40,896	12,592	13.6%	67							
2	城	仁德區	9,850	2,775	3.0%	8	6	108	216	179	108	
		歸仁區	5,637	966	1.0%	6						
	鄉	左鎮區	858	317	0.3%	2						
		玉井區	2,435	919	1.0%	2						
		南化區	1,562	529	0.6%	5						
		楠西區	2,306	753	0.8%	1						
		龍崎區	5,873	3,076	3.3%	2						
		關廟區	5,466	1,868	2.0%	7						
		合計		33,987	11,203	12.1%						33
		3	城	佳里區	6,863	2,191						2.4%
善化區	3,711			197	2.4%	7						
新化區	4,774			1,268	2.4%	5						
鄉	七股區		1,217	284	2.4%	10						
	山上區		458	87	2.4%	1						
	北門區		7,377	3,378	2.4%	7						
	安定區		4,267	1,248	2.4%	3						
	西港區		1,736	295	2.4%	6						
	將軍區		871	114	2.4%	5						
	新市區		9,422	3,419	2.4%	3						
	學甲區		2,046	470	2.4%	5						
合計		42,742	12,951	14.0%	60							
4	城	北區	30,325	11,491	12.4%	8	11	198	396	256	198	
		永康區	38,993	12,998	14.1%	11						
		安南區	21,466	4,670	5.1%	13						
	合計		90,784	29,159	31.6%	32						
5	城	中西區	12,879	5,147	5.6%	6	9	162	324	227	162	
		安平區	10,974	3,672	4.0%	7						
		東區	22,122	6,652	7.2%	9						
		南區	27,188	11,022	11.9%	7						
	合計		73,163	26,493	28.7%	29						
總計			281,572	92,398	100.0%	221	38	684	1,368	1,001	684	

表 10 樣本回收狀況：主要照顧者樣本_年級

年級	應完成 樣本數量	寄出樣本 數量	樣本 回收數量	有效樣本 回收數量
國小一年級	114	228	174	114
國小二年級	114	228	183	114
國小三年級	114	228	179	114
國小四年級	114	228	155	114
國小五年級	114	228	149	114
國小六年級	114	228	161	114
總計	684	1,368	1,001	684

二、兒童調查

本次調查寄出 456 筆樣本，回收 255 筆樣本，樣本回收率為 55.9%；經資料檢誤及補正後，共完成 162 筆有效樣本，有效樣本回收率為 35.5%。調查樣本回收狀況如下：

表 11 樣本回收狀況：10-未滿 12 歲兒童樣本

區域編號	分層	行政區	未滿18歲人口數	6-未滿12歲人口數	6-未滿12歲人口比例	區域學校數	中選學校數量	寄出樣本數量	樣本回收數量	有效樣本回收數量
1	城	麻豆區	4,054	984	1.1%	8	6	72	37	22
		新營區	12,308	4,080	4.4%	10				
		下營區	2,861	870	0.9%	5				
	鄉	大內區	903	253	0.3%	3				
		六甲區	2,956	956	1.0%	3				
		白河區	2,379	624	0.7%	9				
		官田區	2,570	751	0.8%	4				
		東山區	4,996	1,960	2.1%	5				
		後壁區	2,239	555	0.6%	7				
		柳營區	2,505	650	0.7%	5				
鹽水區	3,125	909	1.0%	8						
合計		40,896	12,592	13.6%	67					
2	城	仁德區	9,850	2,775	3.0%	8	6	72	25	16
		歸仁區	5,637	966	1.0%	6				
		左鎮區	858	317	0.3%	2				
	鄉	玉井區	2,435	919	1.0%	2				
		南化區	1,562	529	0.6%	5				
		楠西區	2,306	753	0.8%	1				
		龍崎區	5,873	3,076	3.3%	2				
		關廟區	5,466	1,868	2.0%	7				
		合計	33,987	11,203	12.1%	33				
3	城	佳里區	6,863	2,191	2.4%	8	6	72	44	26
		善化區	3,711	197	2.4%	7				
		新化區	4,774	1,268	2.4%	5				
	鄉	七股區	1,217	284	2.4%	10				
		山上區	458	87	2.4%	1				
		北門區	7,377	3,378	2.4%	7				
		安定區	4,267	1,248	2.4%	3				
		西港區	1,736	295	2.4%	6				
		將軍區	871	114	2.4%	5				
		新市區	9,422	3,419	2.4%	3				
		學甲區	2,046	470	2.4%	5				
合計	42,742	12,951	14.0%	60						
4	城	北區	30,325	11,491	12.4%	8	11	132	78	51
		永康區	38,993	12,998	14.1%	11				
		安南區	21,466	4,670	5.1%	13				
合計		90,784	29,159	31.6%	32					
5	城	中西區	12,879	5,147	5.6%	6	9	108	71	47
		安平區	10,974	3,672	4.0%	7				
		東區	22,122	6,652	7.2%	9				
		南區	27,188	11,022	11.9%	7				
合計		73,163	26,493	28.7%	29					
總計			281,572	92,398	100.0%	221	38	456	255	162

表 12 樣本回收狀況：10-未滿 12 歲兒童樣本_年級

年級	應完成樣本數量	寄出樣本數量	樣本回收數量	有效樣本回收數量
國小五年級	114	228	134	81
國小六年級	114	228	121	81
總計	228	456	255	162

肆、樣本結構檢定

本調查依據臺南市政府社會局提供之 108 年 08 月之戶籍資料為參考依據，對樣本資料進行加權。由檢定結果可得知，加權後樣本資料之結構與臺南市 6-未滿 12 歲兒童人口結構比例一致。

表 13 樣本檢定-性別

人口變項	母體		加權前樣本		加權後樣本		Chi-Square 卡方檢定結果	
	人數	百分比	人數	百分比	人數	百分比		
男	47,983	51.9%	367	53.7%	355	51.9%	DF	1
女	44,415	48.1%	317	46.3%	329	48.1%	Value	1.0000
合計	92,398	100.0%	684	100.0%	684	100.0%	Prob	1

與母體結構一致

表 14 樣本檢定-年齡

人口變項	母體		加權前樣本		加權後樣本		Chi-Square 卡方檢定結果	
	人數	百分比	人數	百分比	人數	百分比		
6-未滿8歲	34,077	36.9%	225	16.6%	249	36.4%	DF	2
8-未滿10歲	27,378	29.6%	225	16.6%	200	29.2%	Value	0.9998
10-未滿12歲	30,943	33.5%	234	34.2%	235	34.4%	Prob	1
合計	92,398	100.0%	684	67.4%	684	100.0%		

與母體結構一致

表 15 樣本檢定-區域別

人口變項	母體		加權前樣本		加權後樣本		Chi-Square 卡方檢定結果	
	人數	百分比	人數	百分比	人數	百分比		
區域1	12,592	13.6%	108	15.8%	93	13.6%	DF	4
區域2	9,295	10.1%	108	15.8%	68	9.9%		
區域3	14,859	16.1%	108	15.8%	110	16.1%		
區域4	30,672	33.2%	198	28.9%	228	33.3%		
區域5	24,980	27.0%	162	23.7%	185	27.0%		
合計	92,398	100.0%	684	100.0%	684	99.9%	Value	1.0000
							Prob	1

與母體結構一致

伍、樣本結構分析

一、主要照顧者樣本結構

(一)居住地

在兒童居住地的分布狀況，以安南區最多，占 14.5%。其次依序為永康區 (12.2%)、東區(8.4%)、南區(8.0%)、北區(7.3%)、安南區(14.5%)、安平區(3.3%)、中西區(4.0%)等。

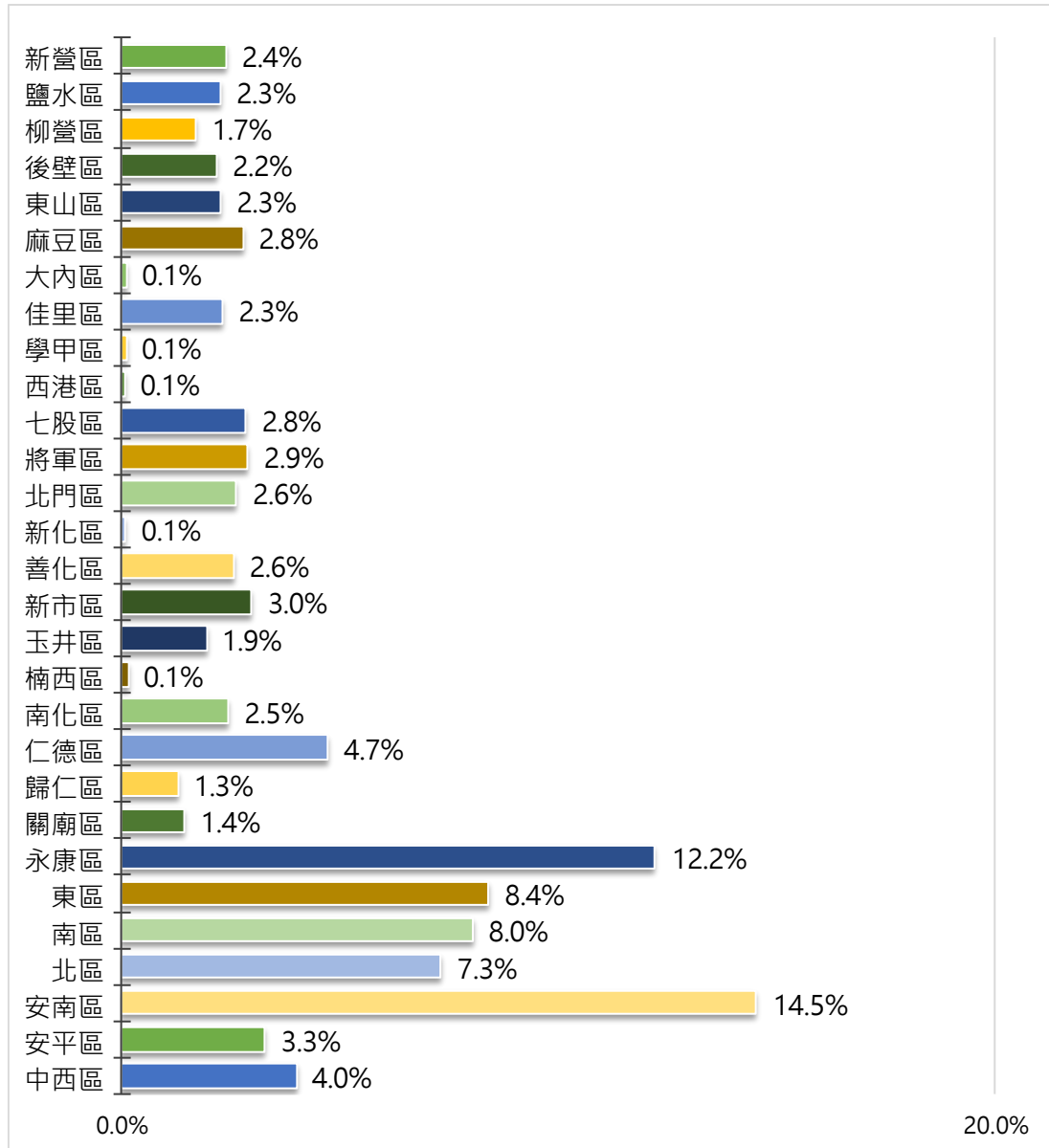


圖 2、兒童居住地_主要照顧者樣本

(二)就學地

在兒童就學地的分布狀況，以安南區最多，占 12.2%。其次依序為永康區(11.9%)、北區(9.1%)等。

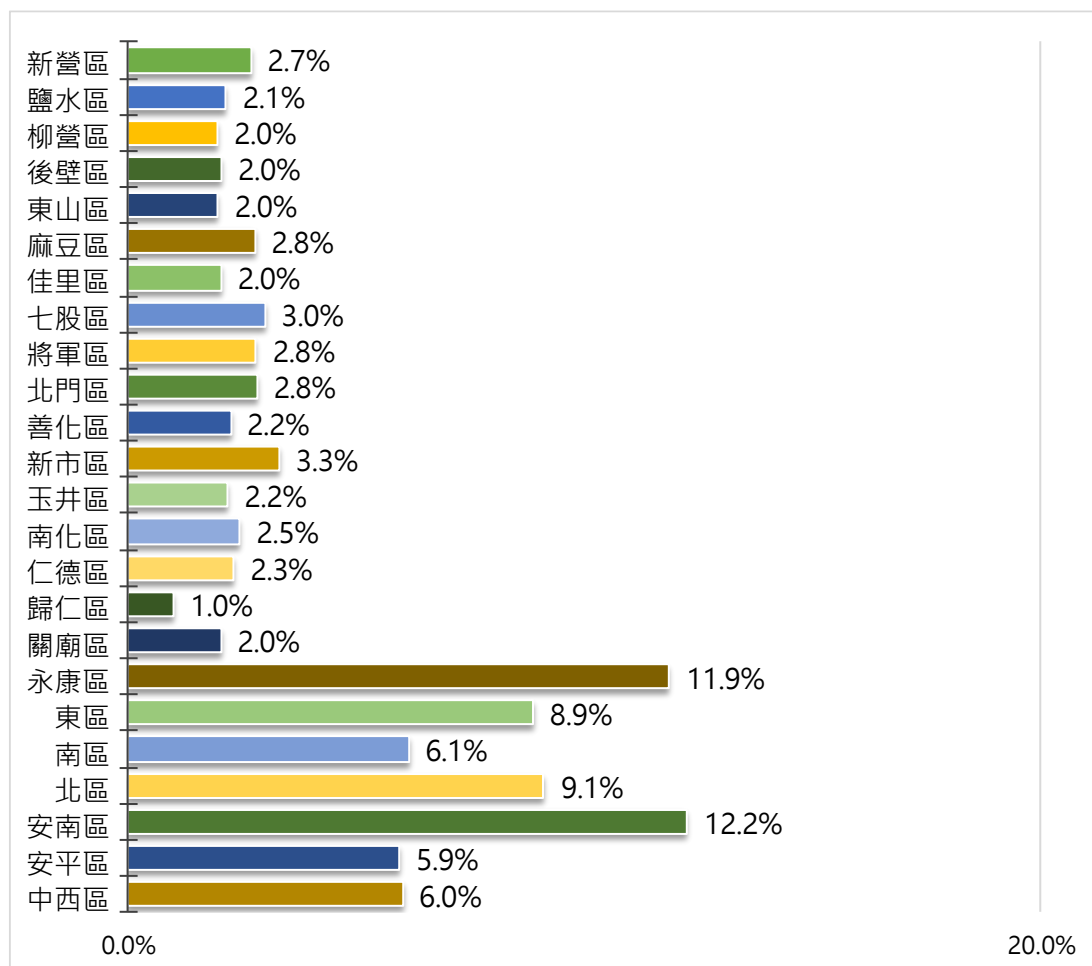


圖 3、兒童就學地_主要照顧者樣本

(三)性別

在兒童性別的分布狀況，男性占 51.9%，女性占 48.1%。

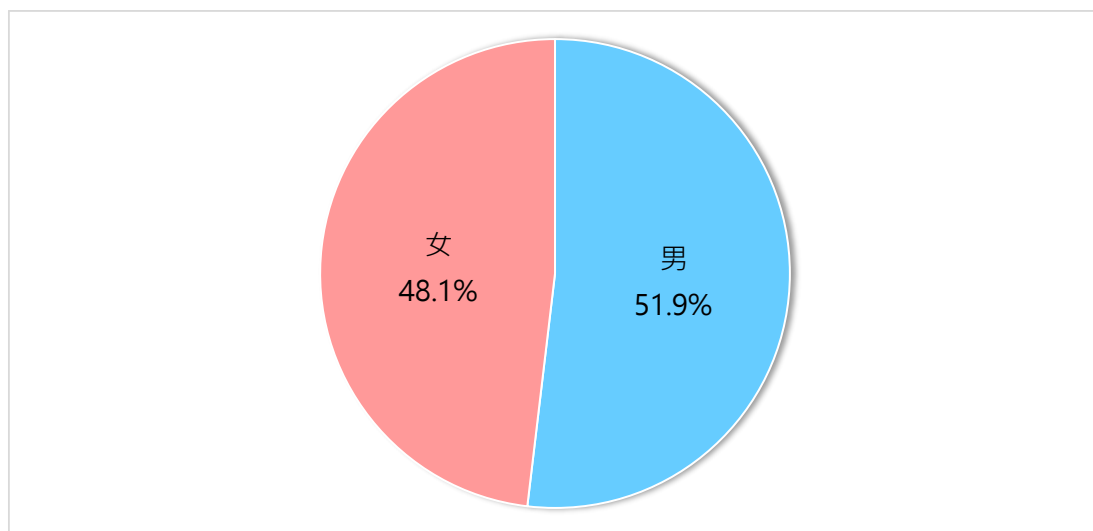


圖 4、兒童性別_主要照顧者樣本

(四)年齡

在兒童年齡的分布狀況，6-未滿 9 歲占 52.0%，9-未滿 12 歲占 48.0%。

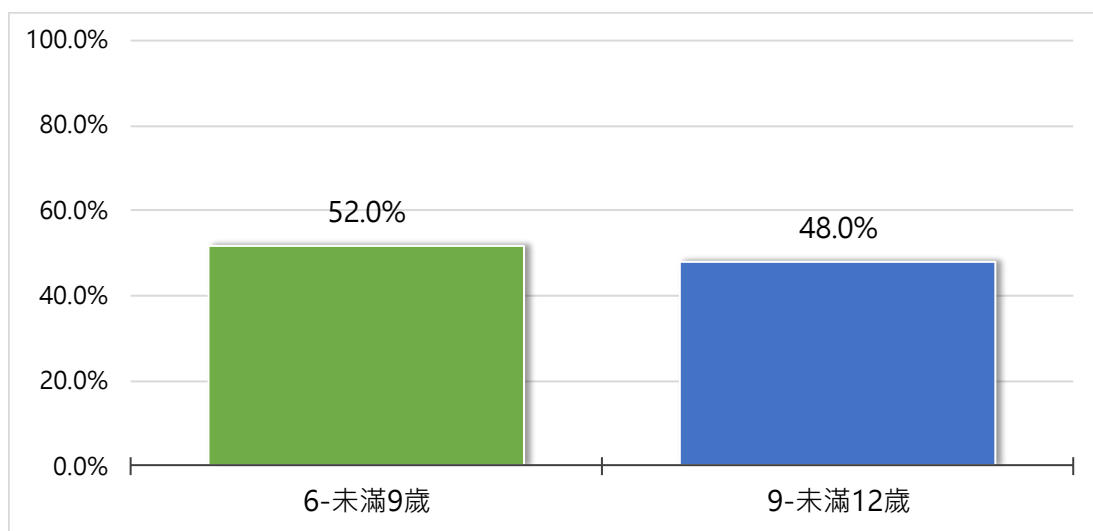


圖 5、兒童年齡_主要照顧者樣本

(五)就學狀況

在兒童年齡的分布狀況，以國小一年級最多，占 18.6%。其次依序為國小二年級(18.3%)、國小六年級(16.8%)等。

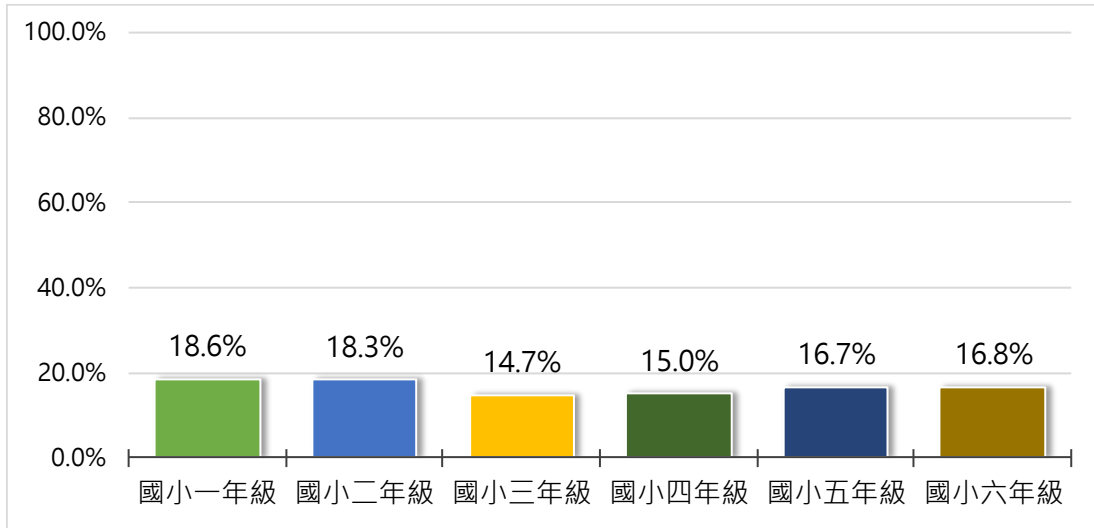


圖 6、兒童年齡_主要照顧者樣本

(六)是否為雙(多)胞胎

在兒童是否為雙(多)胞胎的分布狀況，不是雙(多)胞胎占 96.0%，是雙(多)胞胎占 4.0%。

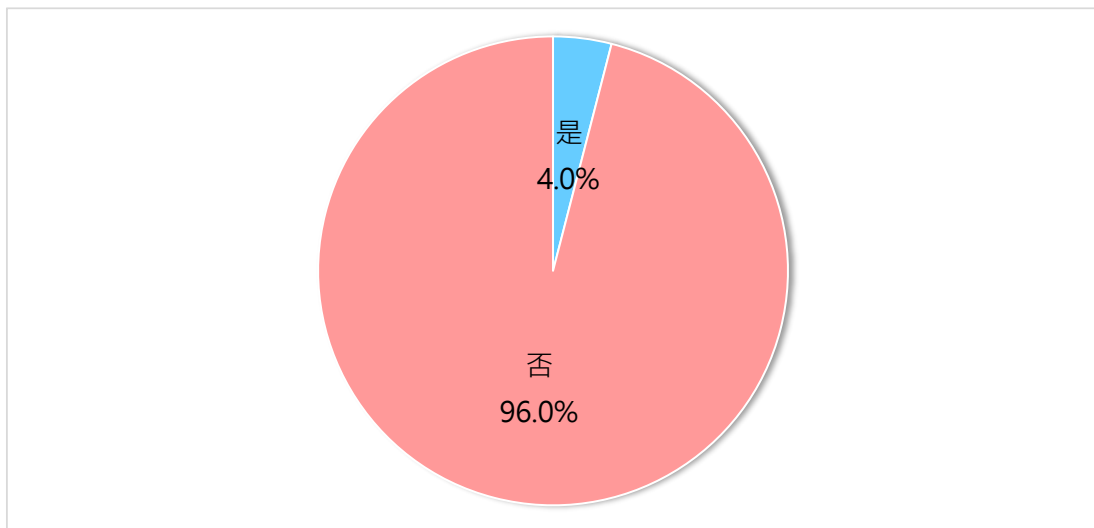


圖 7、兒童是否為雙(多)胞胎_主要照顧者樣本

(七)填卷者與兒童關係

在填卷者與兒童關係的分布狀況，以生母最多，占 76.1%。其次依序為生父 (21.6%)、祖母(1.1%)等。

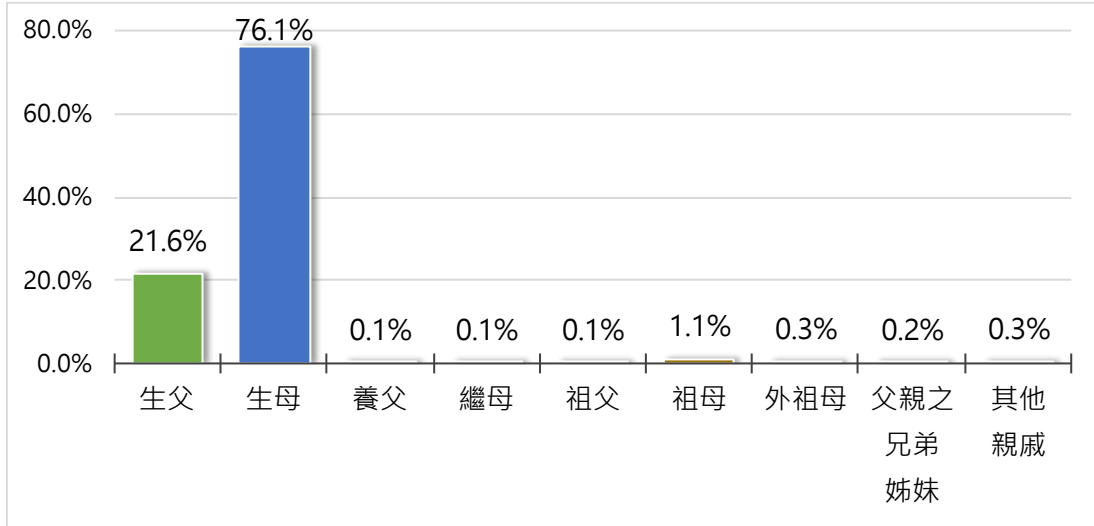


圖 8、填卷者與兒童關係_主要照顧者樣本

(八)兒童主要照顧者

在兒童主要照顧者的分布狀況，以生母最多，占 81.1%。其次依序為生父 (14.1%)、祖母(2.1%)等。

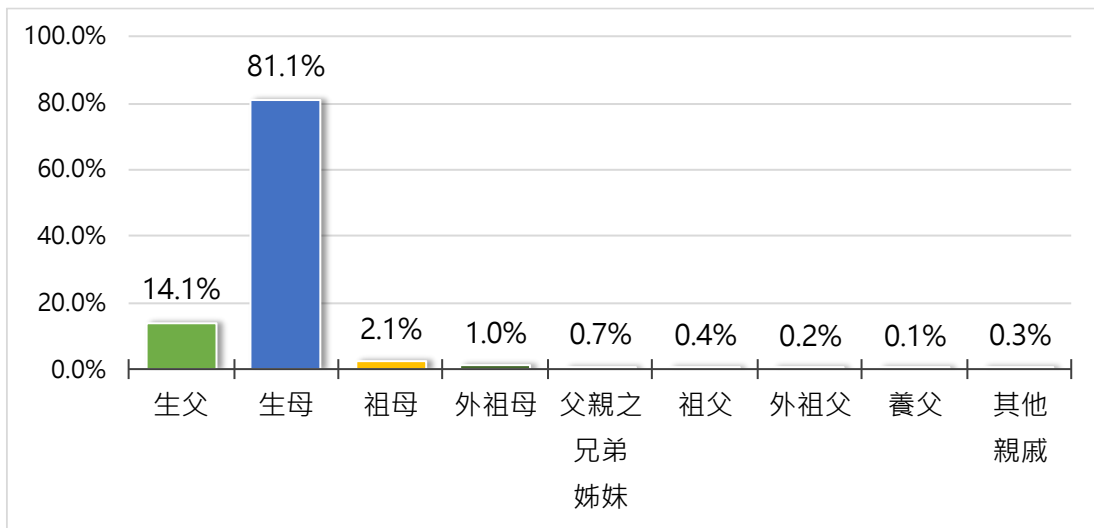


圖 9、兒童主要照顧者_主要照顧者樣本

二、兒童樣本結構

(一)居住地

在兒童居住地的分布狀況，以安南區、永康區最多，皆占 13.6%。其次依序為東區(9.8%)、北區(8.4%)等。

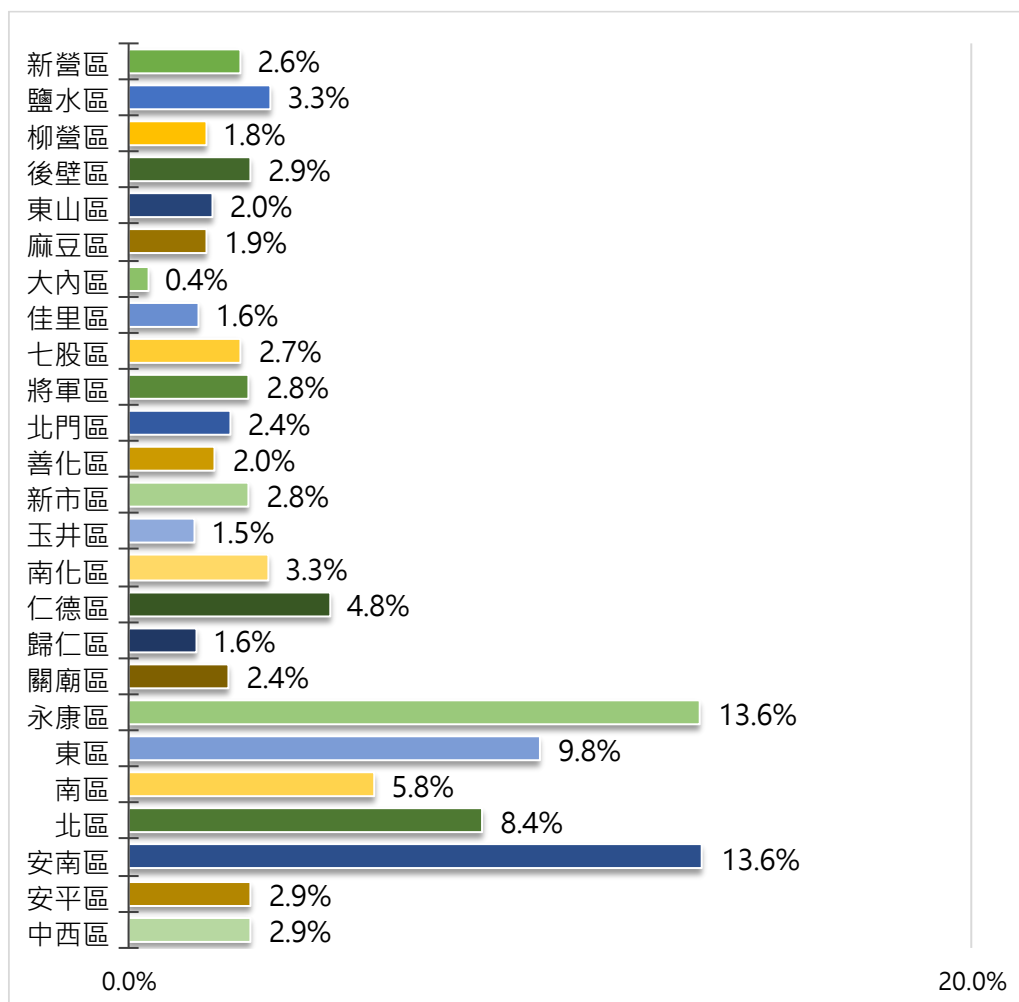


圖 10、兒童居住地_兒童樣本

(二)就學地

在兒童就學地的分布狀況，以永康區最多，占 13.5%。其次依序為安南區(12.3%)、東區(10.8%)等。

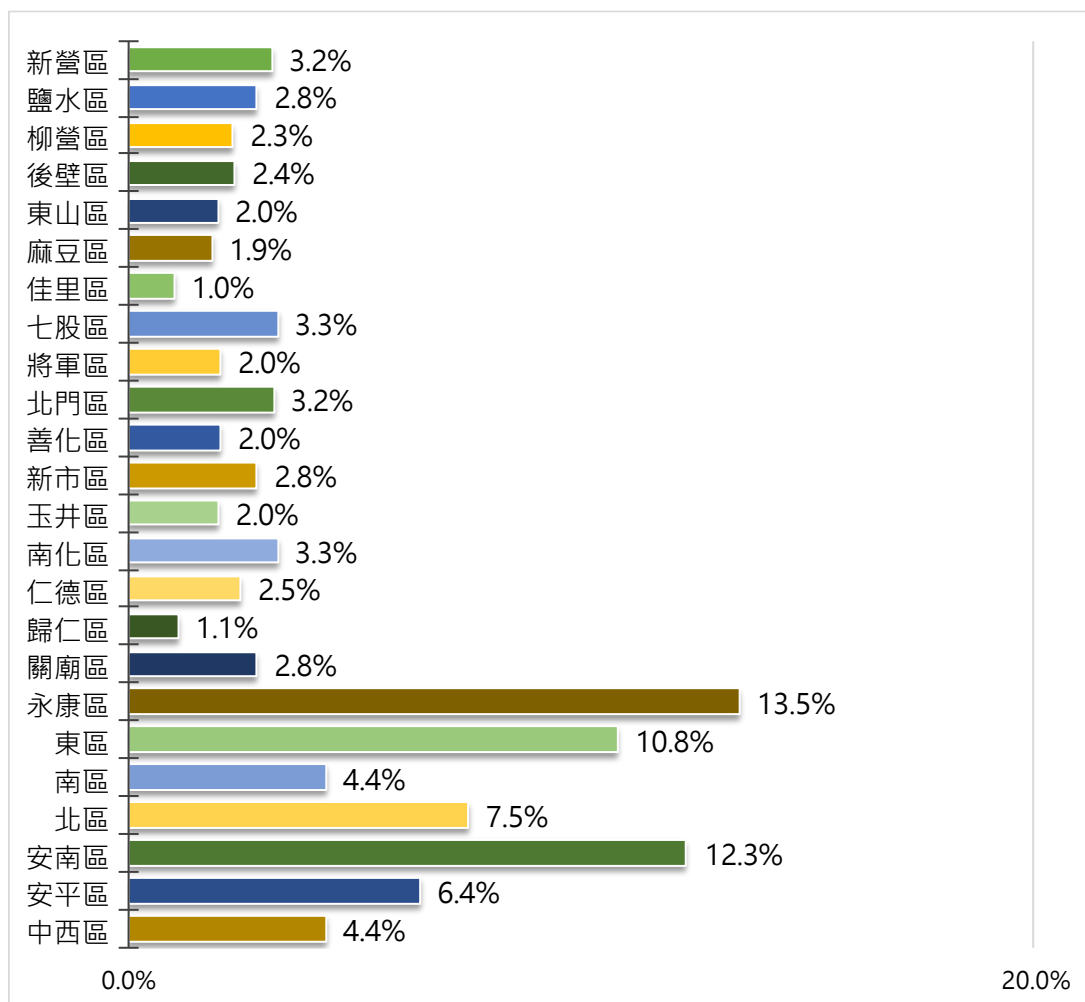


圖 11、兒童就學地_兒童樣本

(三)性別

在兒童性別的分布狀況，男性占 52.9%，女性占 47.1%。

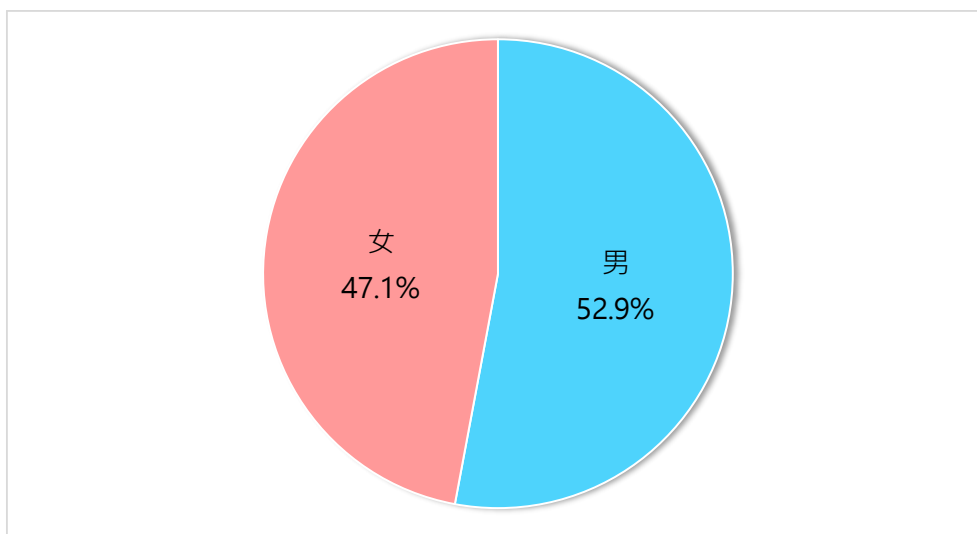


圖 12、兒童性別_兒童樣本

(四)年齡

在兒童年齡的分布狀況，10-未滿 11 歲占 45.7%，11-未滿 12 歲占 54.3%。

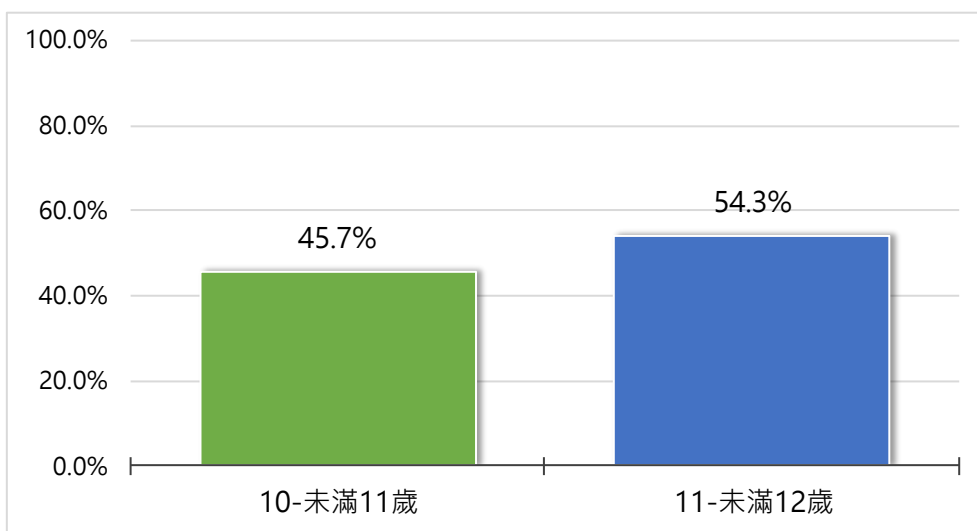


圖 13、兒童年齡_兒童樣本

(五)就學狀況

在兒童就學狀況的分布狀況，國小五年級占 46.3%，國小六年級占 53.7%。

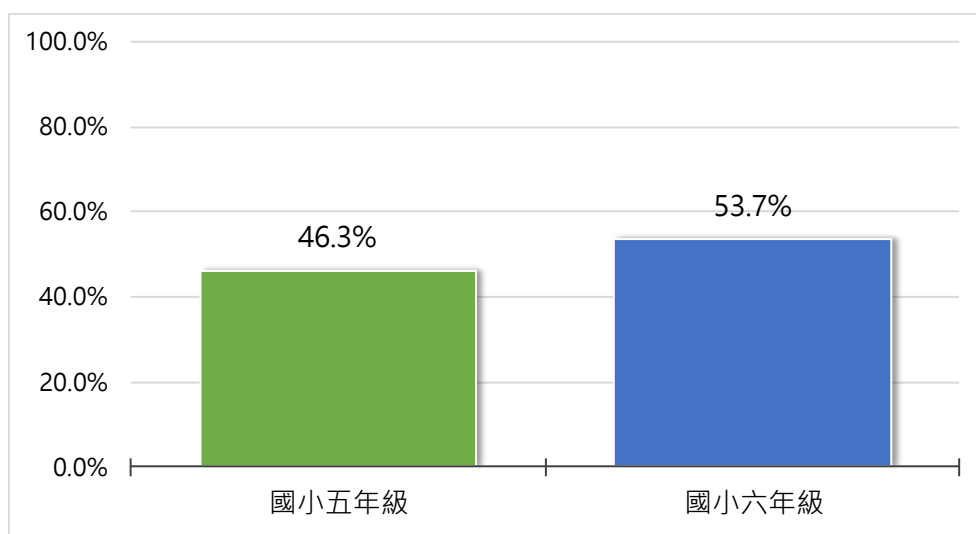


圖 14、兒童就學狀況_兒童樣本

陸、主要照顧者調查結果分析

以下調查結果(受訪人數及百分比)因四捨五入之故，各選項受訪人數合計可能不等於該問項總回答人數，百分比合計可能不等於 100.0%。

一、兒童家庭狀況

(一)兒童父母親¹的婚姻狀況

調查顯示，兒童父母親的婚姻狀況，以「結婚，且住在一起」比率較高，占 84.9%，其次為「離婚」(8.0%)、「結婚，但不住在一起」(5.0%)等。

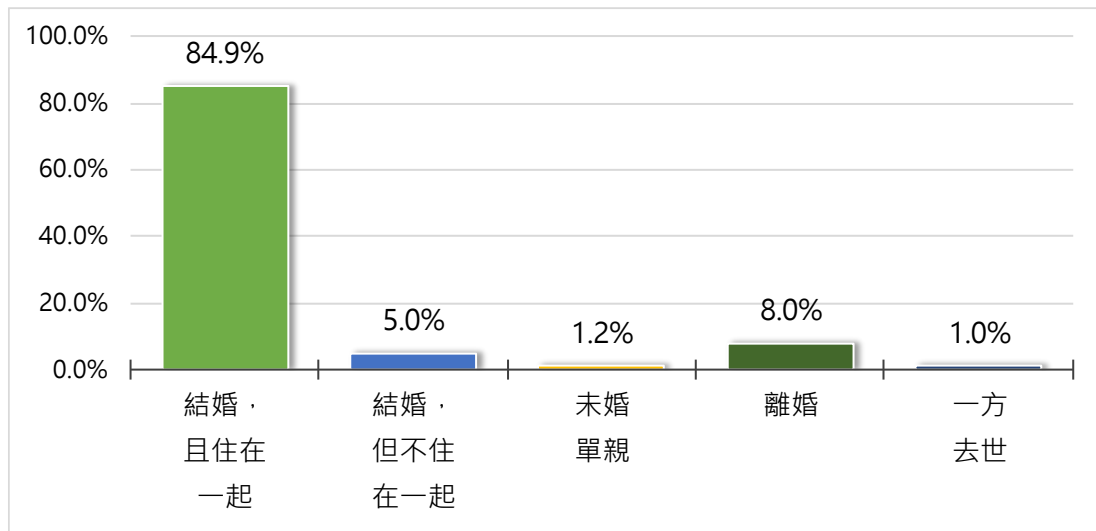


圖 15、兒童父母親的婚姻狀況
(n=684)

經卡方檢定分析，兒童父母親的婚姻狀況，會因有無身心障礙證明、兒童家庭型態、母親教育程度、家庭每月平均支出、是否屬低收或中低收入戶、兒童的主要照顧者的不同而有所差異，而有無身心障礙證明、兒童家庭型態、母親教育程度、家庭每月平均支出、是否屬低收或中低收入戶、兒童的主要照顧者與題目各項交叉的資料筆數有超過 25.0% 小於 5 筆，容易影響卡方檢定的結果，所以該項卡方檢定結果使用上請留意。(請參閱附錄五表 B6)

¹ 含生父母/繼父母/養父母

(二)兒童家庭型態²

調查顯示，兒童家庭型態，以「核心家庭」比率較高，占 48.4%，其次為「主幹家庭」(28.1%)、「單親家庭」(12.7%)等。

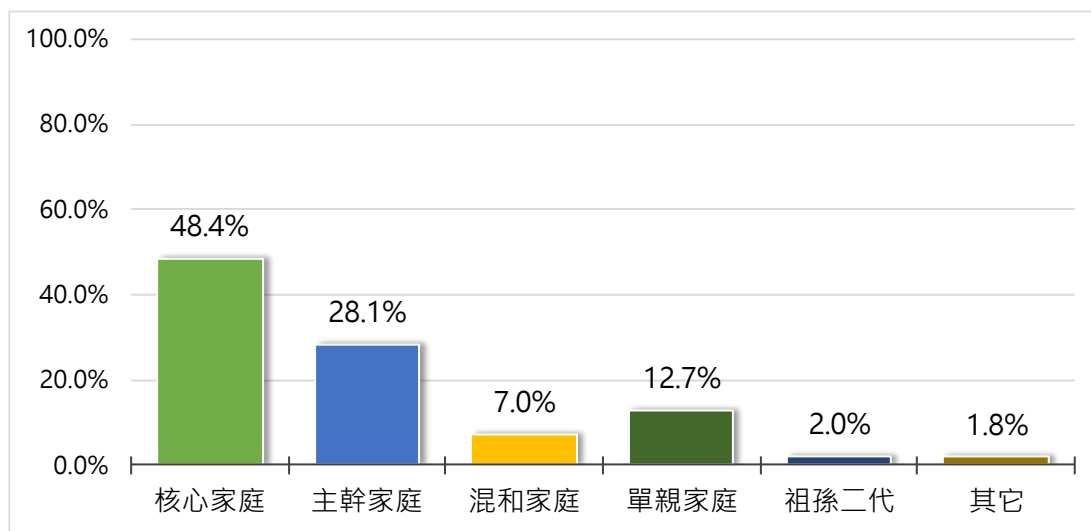


圖 16、兒童家庭型態

(n=684)

經卡方檢定分析，兒童家庭型態，會因地區別、區域 1(新營/麻豆區)次分區、父母親婚姻狀況、父親教育程度、母親教育程度、家庭每月平均支出、是否屬低收或中低收入戶、兒童的主要照顧者的不同而有所差異，而地區別、區域 1(新營/麻豆區)次分區、父母親婚姻狀況、父親教育程度、母親教育程度、家庭每月平均支出、是否屬低收或中低收入戶、兒童的主要照顧者與題目各項交叉的資料筆數有超過 25.0%小於 5 筆，容易影響卡方檢定的結果，所以該項卡方檢定結果使用上請留意。(請參閱附錄五表 B7)

²核心家庭包含生父/繼父/養父、生母/繼母/養母，但不包含祖父/外祖父、祖母/外祖母等，可能包含兄弟姊妹、父親的兄弟姊妹或母親的兄弟姊妹；主幹家庭包含生父/繼父/養父、生母/繼母/養母、祖父/外祖父或祖母/外祖母等，但不包含父親的兄弟姊妹、母親的兄弟姊妹，可能包含兄弟姊妹；混合家庭包含生父/繼父/養父、生母/繼母/養母、祖父/外祖父或祖母/外祖母、父親的兄弟姊妹或母親的兄弟姊妹等，可能包含兄弟姊妹；單親家庭包含生父/繼父/養父或生母/繼母/養母其中一位，可能包含祖父/外祖父、祖母/外祖母、兄弟姊妹、父親的兄弟姊妹、母親的兄弟姊妹等；祖孫二代包含祖父/外祖父、祖母/外祖母，但不包含生父/繼父/養父、生母/繼母/養母，可能包含兄弟姊妹、父親的兄弟姊妹、母親的兄弟姊妹等。

(三)兒童父母親狀況

1.兒童父母親的國籍

調查顯示，兒童父親的國籍，有 96.9%為本國籍(95.7%一般本國人、1.2%具有原住民身分)，0.2%為外國籍，另有 2.9%無父親；而兒童母親的國籍，有 96.8%為本國籍(92.6%一般本國人、0.5%具有原住民身分、3.7%具有新住民身分)，0.7%為外國籍，另有 2.5%無母親。

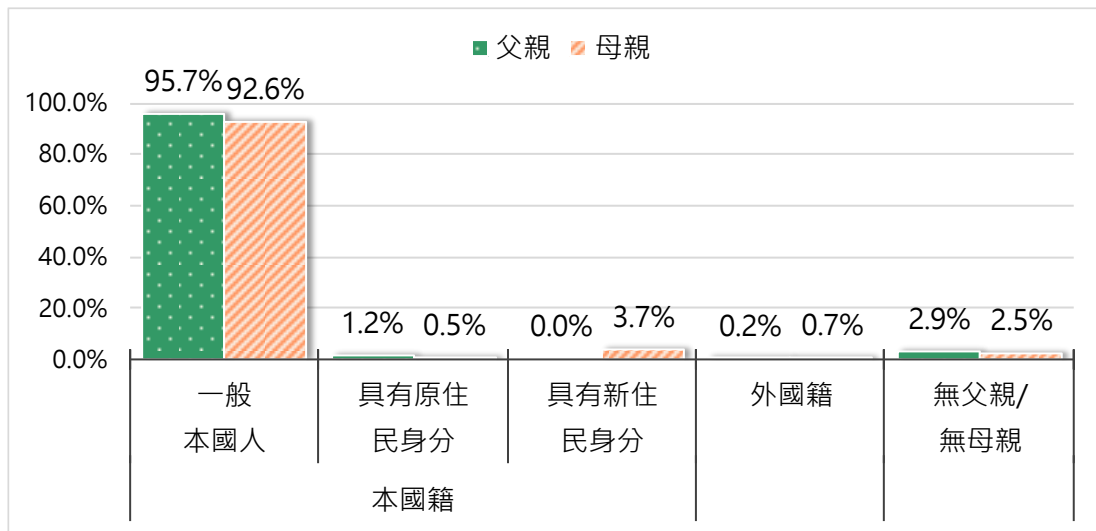


圖 17、兒童父母親的國籍

(n=684)

經卡方檢定分析，兒童父親的國籍，會因兒童性別、有無身心障礙證明、兒童家庭型態、父母親婚姻狀況、家庭每月平均支出、是否屬低收或中低收入戶的不同而有所差異，而兒童性別、有無身心障礙證明、兒童家庭型態、父母親婚姻狀況、家庭每月平均支出、是否屬低收或中低收入戶與題目各項交叉的資料筆數有超過 25.0%小於 5 筆，容易影響卡方檢定的結果，所以該項卡方檢定結果使用上請留意。(請參閱附錄五表 B8)

經卡方檢定分析，兒童母親的國籍，會因區域 3(善化/北門區)次分區、兒童家庭型態、父母親婚姻狀況、家庭每月平均支出、是否屬低收或中低收入戶的不同而有所差異，而區域 3(善化/北門區)次分區、兒童家庭型態、父母親婚姻狀況、家庭每月平均支出、是否屬低收或中低收入戶與題目各項交叉的資料筆數有超過 25.0%小於 5 筆，容易影響卡方檢定的結果，所以該項卡方檢定結果使用上請留意。(請參閱附錄五表 B11)

2. 兒童父母親的就業狀況

調查顯示，兒童父親的就業狀況，有 94.2% 有工作，2.1% 沒有工作(1.7% 正在找工作、0.4% 料理家務)，另有 2.9% 無父親；而兒童母親的就業狀況，有 71.2% 有工作，25.5% 沒有工作(1.4% 正在找工作、24.1% 料理家務)，另有 2.5% 無母親。

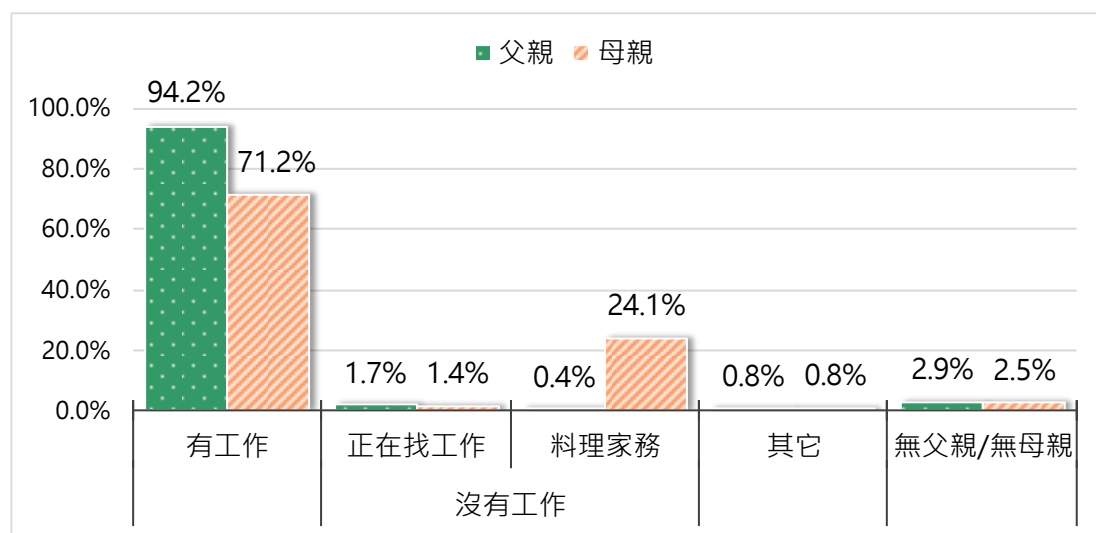


圖 18、兒童父母親的就業狀況

(n=684)

經卡方檢定分析，兒童父親的就業狀況，不會因地區別、區域 1(新營/麻豆區)次分區、區域 2(新豐/玉井區)次分區、區域 3(善化/北門區)次分區、區域 4(永康/安南區)次分區、區域 5(安平/東區)次分區、兒童性別、兒童年齡、就讀年級、是否為雙(多)胞胎、有無身心障礙證明、兒童家庭型態、父母親婚姻狀況、家庭每月平均支出、是否屬低收或中低收入戶的不同而有所差異。(請參閱附錄五表 B9)

經卡方檢定分析，兒童母親的就業狀況，會因區域 1(新營/麻豆區)次分區、是否為雙(多)胞胎、有無身心障礙證明、兒童家庭型態、家庭每月平均支出的不同而有所差異，而區域 1(新營/麻豆區)次分區、是否為雙(多)胞胎、有無身心障礙證明、兒童家庭型態、家庭每月平均支出與題目各項交叉的資料筆數有超過 25.0% 小於 5 筆，容易影響卡方檢定的結果，所以該項卡方檢定結果使用上請留意。(請參閱附錄五表 B12)

3. 兒童父母親的教育程度

調查顯示，兒童父親的教育程度，以「專科、大學」比率較高，占 45.9%，其次為「高中（職）」(31.6%)、「研究所以上」(12.3%)等，另有 2.9%無父親；而兒童母親的教育程度，以「專科、大學」比率較高，占 54.1%，其次為「高中（職）」(30.1%)、「研究所以上」(6.0%)等，另有 2.5%無母親。

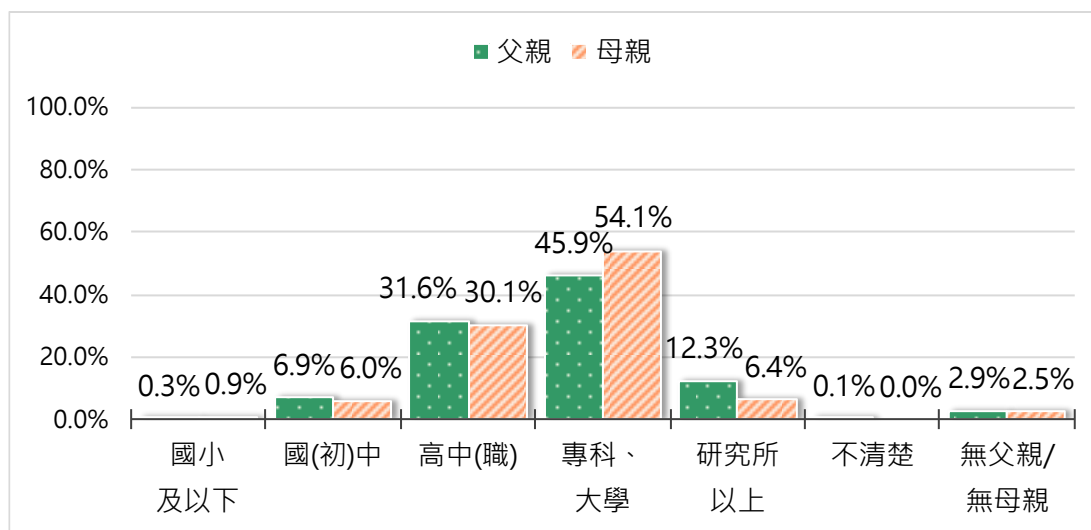


圖 19、兒童父母親的教育程度
(n=684)

經卡方檢定分析，兒童父親的教育程度，會因地區別、區域 1(新營/麻豆區)次分區、有無身心障礙證明、兒童家庭型態、家庭每月平均支出、是否屬低收或中低收入戶的不同而有所差異，而地區別、區域 1(新營/麻豆區)次分區、有無身心障礙證明、兒童家庭型態、家庭每月平均支出、是否屬低收或中低收入戶與題目各項交叉的資料筆數有超過 25.0%小於 5 筆，容易影響卡方檢定的結果，所以該項卡方檢定結果使用上請留意。(請參閱附錄五表 B10)

經卡方檢定分析，兒童母親的教育程度，會因地區別、區域 1(新營/麻豆區)次分區、有無身心障礙證明、兒童家庭型態、父母親婚姻狀況、家庭每月平均支出、是否屬低收或中低收入戶的不同而有所差異，而地區別、區域 1(新營/麻豆區)次分區、有無身心障礙證明、兒童家庭型態、父母親婚姻狀況、家庭每月平均支出、是否屬低收或中低收入戶與題目各項交叉的資料筆數有超過 25.0%小於 5 筆，容易影響卡方檢定的結果，所以該項卡方檢定結果使用上請留意。(請參閱附錄五表 B13)

(四)兒童家庭經濟狀況

1.兒童家庭之每月平均收入

調查顯示，兒童家庭之每月平均收入，以「80,000元以上」比率較高，占29.0%，其次為「70,000-79,999元」(12.8%)、「50,000-59,999元」(12.0%)等。

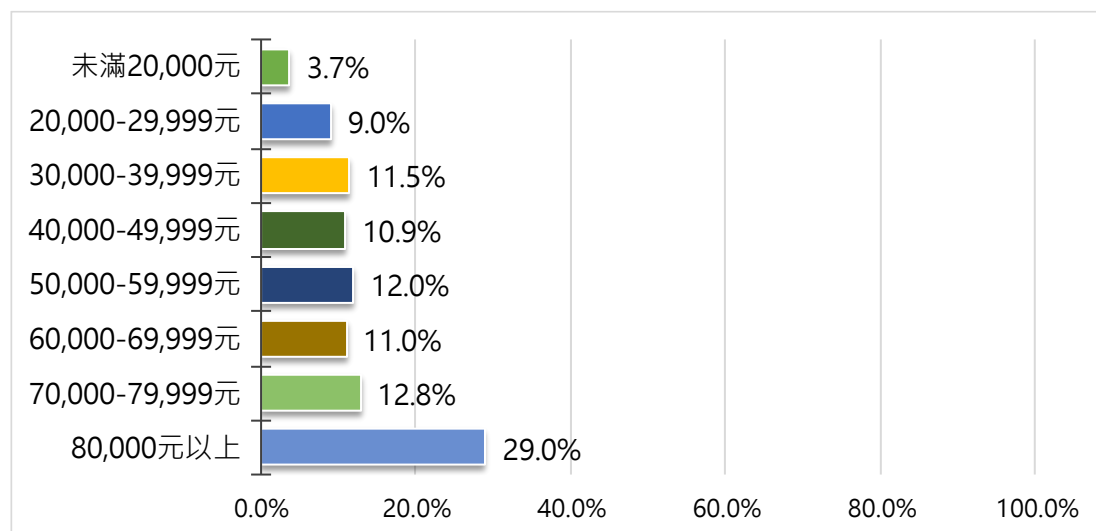


圖 20、兒童家庭之每月平均收入
(n=684)

經卡方檢定分析，兒童家庭之每月平均收入，會因地區別、區域 1(新營/麻豆區)次分區、區域 3(善化/北門區)次分區、兒童家庭型態、父母親婚姻狀況、父親教育程度、母親教育程度、家庭每月平均支出、是否屬低收或中低收入戶、兒童的主要照顧者的不同而有所差異。而區域 1(新營/麻豆區)次分區、區域 3(善化/北門區)次分區、兒童家庭型態、父母親婚姻狀況、父親教育程度、母親教育程度、是否屬低收或中低收入戶、兒童的主要照顧者(請參閱附錄五表 B14) 本次調查重要變項交叉分析如下(樣本數小於 30 者不納入分析)：

地區別：以在區域 5(安平/東區)的兒童家庭之每月平均收入為「80,000 元以上」的比率(40.3%)較其他地區高，以在區域 3(善化/北門區)的兒童家庭之每月平均收入為「70,000-79,999 元」的比率(16.1%)較其他地區高，以在區域 2(新豐/玉井區)的兒童家庭之每月平均收入為「50,000-59,999 元」的比率(16.6%)較其他地區高。

家庭每月平均支出：以每月平均支出 80,000 元以上的兒童家庭之每月平均收入為「80,000 元以上」的比率(91.4%)較其他高，以每月平均支出 70,000-79,999 元的兒童家庭之每月平均收入為「70,000-79,999 元」的比率(36.6%)較其他高，以每月平均支出 50,000-59,999 元的兒童家庭之每月平均收入為「40,000-49,999 元」的比率(24.3%)較其他家高。

2. 兒童家庭之每月平均支出

調查顯示，兒童家庭之每月平均支出，以「30,000-39,999 元」比率較高，占 19.7%，其次為「20,000-29,999 元」(18.7%)、「40,000-49,999 元」(15.9%)等。

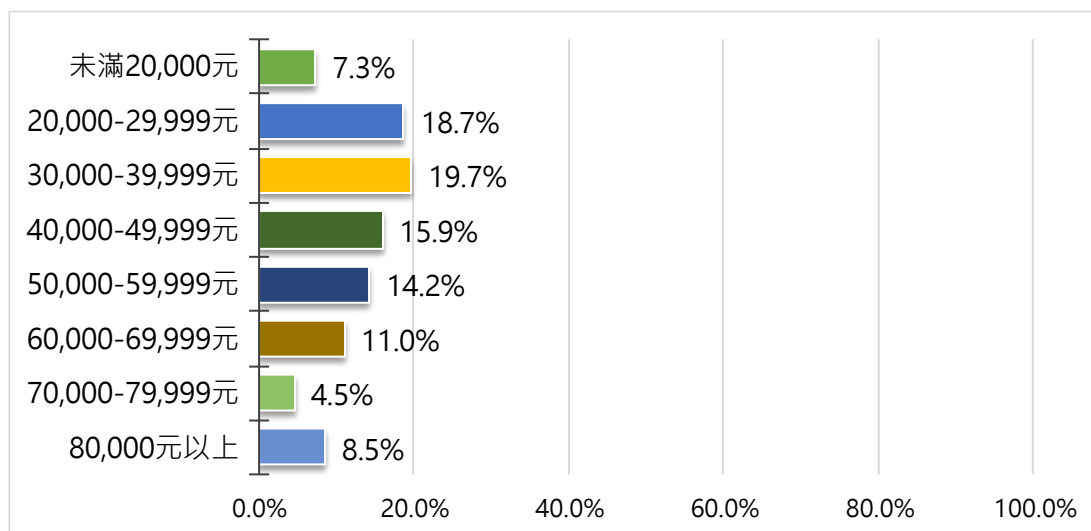


圖 21、兒童家庭之每月平均支出
(n=684)

經卡方檢定分析，兒童家庭之每月平均支出，會因地區別、區域 3(善化/北門區)次分區、兒童家庭型態、父母親婚姻狀況、父親教育程度、母親教育程度、是否屬低收或中低收入戶的不同而有所差異，而區域 3(善化/北門區)次分區、兒童家庭型態、父母親婚姻狀況、父親教育程度、母親教育程度、是否屬低收或中低收入戶與題目各項交叉的資料筆數有超過 25.0%小於 5 筆，容易影響卡方檢定的結果，所以該項卡方檢定結果使用上請留意。(請參閱附錄五表 B15) 本次調查重要變項交叉分析如下(樣本數小於 30 者不納入分析)：

地區別：以在區域 2(新豐/玉井區)的兒童家庭支出「30,000-39,999 元」的比率(23.3%)較其他地區高，以在區域 2(新豐/玉井區)的兒童家庭支出「20,000-29,999 元」的比率(24.2%)較其他地區高，以在區域 3(善化/北門區)的兒童家庭支出「40,000-49,999 元」的比率(22.1%)較其他地區高。

3.兒童家庭之每月平均收支狀況

調查顯示，兒童家庭之每月平均收支狀況，以「收支平衡」比率較高，占 47.0%，其次為「收入大於支出（有儲蓄）」(31.0%)、「支出大於收入（不夠用）」(22.0%)。

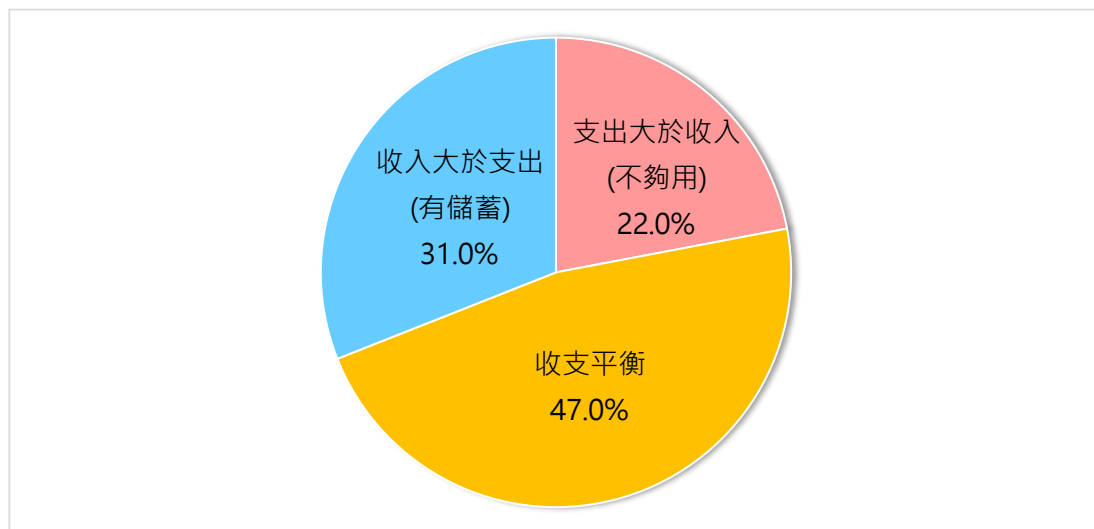


圖 22、兒童家庭之每月平均收支狀況
(n=684)

經卡方檢定分析，兒童家庭之每月平均收支狀況，會因區域 1(新營/麻豆區)次分區、兒童家庭型態、父母親婚姻狀況、父親教育程度、母親教育程度、家庭每月平均支出、是否屬低收或中低收入戶、兒童的主要照顧者的不同而有所差異，而父母親婚姻狀況、兒童的主要照顧者與題目各項交叉的資料筆數有超過 25.0% 小於 5 筆，容易影響卡方檢定的結果，所以該項卡方檢定結果使用上請留意。(請參閱附錄五表 B16) 本次調查重要變項交叉分析如下(樣本數小於 30 者不納入分析)：

區域 1(新營/麻豆區)次分區：以城表示兒童家庭每月收支狀況為「收支平衡」的比率(58.3%)較其他次分區高，以城表示兒童家庭每月收支狀況為「收入大於支出(有儲蓄)」的比率(36.3%)較其他次分區高，以鄉表示兒童家庭每月收支狀況為「支出大於收入(不夠用)」的比率(39.7%)較其他次分區高。

兒童家庭型態：以主幹家庭之兒童家庭每月收支狀況為「收支平衡」的比率(53.9%)較其他高，以核心家庭之兒童家庭每月收支狀況為「收入大於支出(有儲蓄)」的比率(36.5%)較其他高，以單親家庭之兒童家庭每月收支狀況為「支出大於收入(不夠用)」的比率(34.4%)較其他高。

父親教育程度：以高中(職)之兒童家庭每月收支狀況為「收支平衡」的比率(51.5%)較其他高，以研究所以上之兒童家庭每月收支狀況為「收入大於支出(有儲蓄)」的比率(66.6%)較其他高，以國(初)中之兒童家庭每月收支狀況為「支出大於收入(不夠用)」的比率(45.8%)較其他高。

母親教育程度：以高中(職)之兒童家庭每月收支狀況為「收支平衡」的比率(51.0%)較其他高，以研究所以上之兒童家庭每月收支狀況為「收入大於支出(有儲蓄)」的比率(64.6%)較其他高，以國(初)中之兒童家庭每月收支狀況為「支出大於收入(不夠用)」的比率(49.4%)較其他高。

家庭每月平均支出：以 70,000-79,999 元之兒童家庭每月收支狀況為「收支平衡」的比率(62.3%)較其他高，以 80,000 元以上之兒童家庭每月收支狀況為「收入大於支出(有儲蓄)」的比率(48.0%)較其他高，以未滿 20,000 元之兒童家庭每月收支狀況為「支出大於收入(不夠用)」的比率(39.8%)較其他高。

是否屬低收或中低收入戶：以不屬低收或中低收入戶之兒童家庭每月收支狀況為「收支平衡」的比率(47.9%)較其他高，以不屬低收或中低收入戶之兒童家庭每月收支狀況為「收入大於支出(有儲蓄)」的比率(33.6%)較其他高，以屬於低收入戶之兒童家庭每月收支狀況為「支出大於收入(不夠用)」的比率(81.1%)較其他高。

4.兒童家庭是否屬中低收入戶

調查顯示，有 7.3%兒童家庭屬於中低收入戶，2.2%屬於低收入戶，另有 90.4%不屬於中低收入戶。

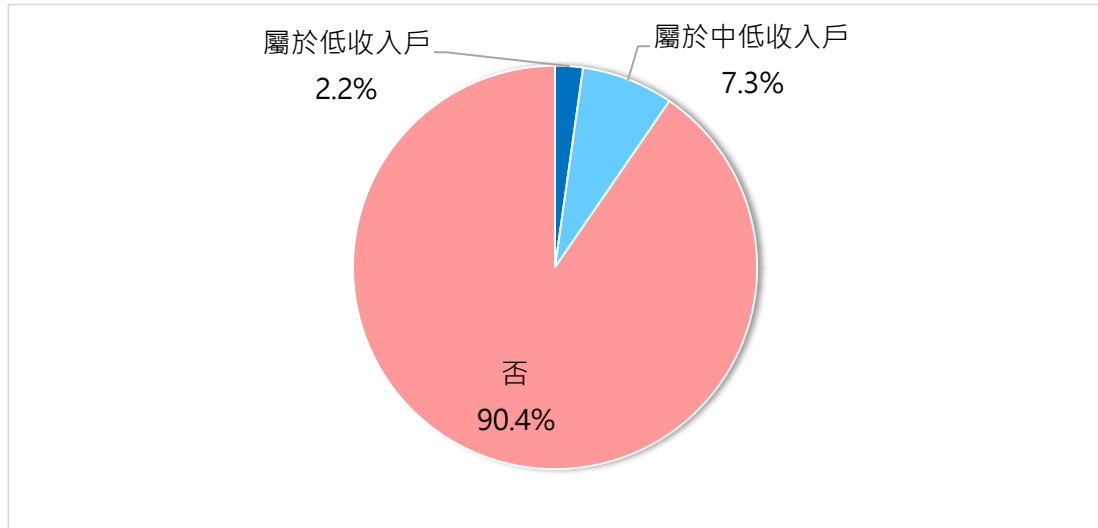


圖 23、兒童家庭是否屬中低收入戶
(n=684)

經卡方檢定分析，兒童家庭是否屬中低收入戶，會因有無身心障礙證明、兒童家庭型態、父母親婚姻狀況、父親教育程度、母親教育程度、家庭每月平均支出、兒童的主要照顧者的不同而有所差異，而有無身心障礙證明、兒童家庭型態、父母親婚姻狀況、父親教育程度、母親教育程度、家庭每月平均支出、兒童的主要照顧者與題目各項交叉的資料筆數有超過 25.0%小於 5 筆，容易影響卡方檢定的結果，所以該項卡方檢定結果使用上請留意。(請參閱附錄五表 B17)

(五)每月最主要支出的兒童項目

調查顯示，每月最主要支出的兒童項目，以「食物」比率較高，占 74.7%，其次為「課後照顧服務(安親班)」(49.7%)、「儲蓄(教育基金、保險等)」(36.6%)、「才藝補習班」(36.2%)等。

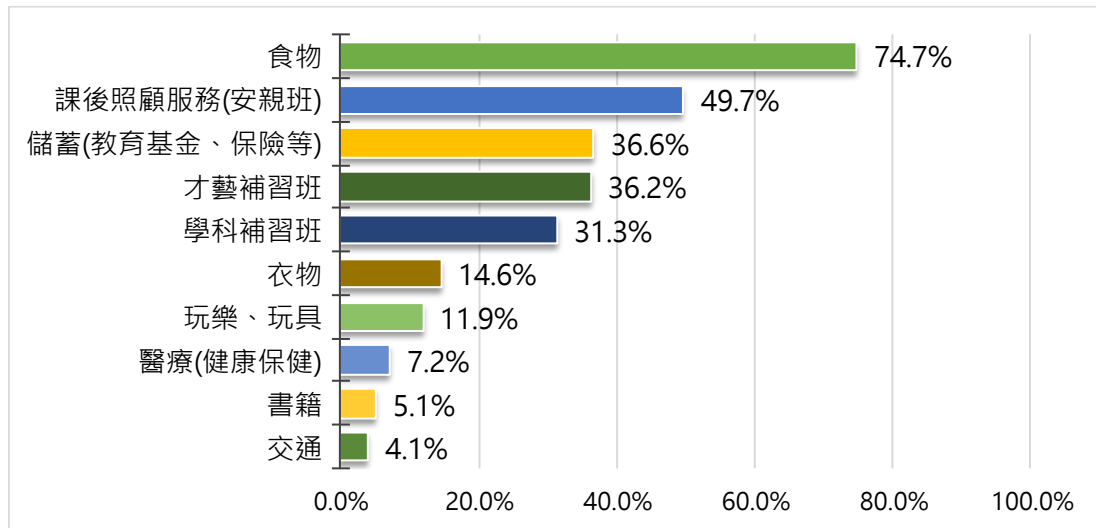


圖 24、每月最主要支出的兒童項目
(n=684)

本題為複選題不適合進行卡方檢定分析。(請參閱附錄五表 B18) 本次調查重要變項交叉分析如下(樣本數小於 30 者不納入分析)：

地區別：以區域 2(新豐/玉井區)每月最主要支出的兒童項目為「食物」的比率(84.0%)較其他區高，以區域 4(永康/安南區)每月最主要支出的兒童項目為「課後照顧服務(安親班)」的比率(54.3%)較其他區高，以區域 3(善化/北門區)每月最主要支出的兒童項目為「儲蓄(教育基金、保險等)」的比率(45.8%)較其他區高。

兒童年齡：以 9-未滿 12 歲每月最主要支出的兒童項目為「食物」的比率(75.9%)較其他高，以 6-未滿 9 歲每月最主要支出的兒童項目為「課後照顧服務(安親班)」的比率(75.9%)較其他高，以 6-未滿 9 歲每月最主要支出的兒童項目為「儲蓄(教育基金、保險等)」的比率(38.2%)較其他高。

兒童家庭型態：以單親家庭每月最主要支出的兒童項目為「食物」的比率(85.7%)較其他高，以單親家庭每月最主要支出的兒童項目為「課後照顧服務(安親班)」的比率(52.9%)較其他高，以混合家庭每月最主要支出的兒童項目為「儲蓄(教育基金、保險等)」的比率(45.4%)較其他高。

(六)兒童平均一週的零用錢

調查顯示，兒童平均一週的零用錢，以「未滿 100 元」比率較高，占 48.4%，其次為「100 元到未滿 300 元」(10.8%)、「300 元到未滿 500 元」(2.1%)等，另有 37.7%完全沒有。

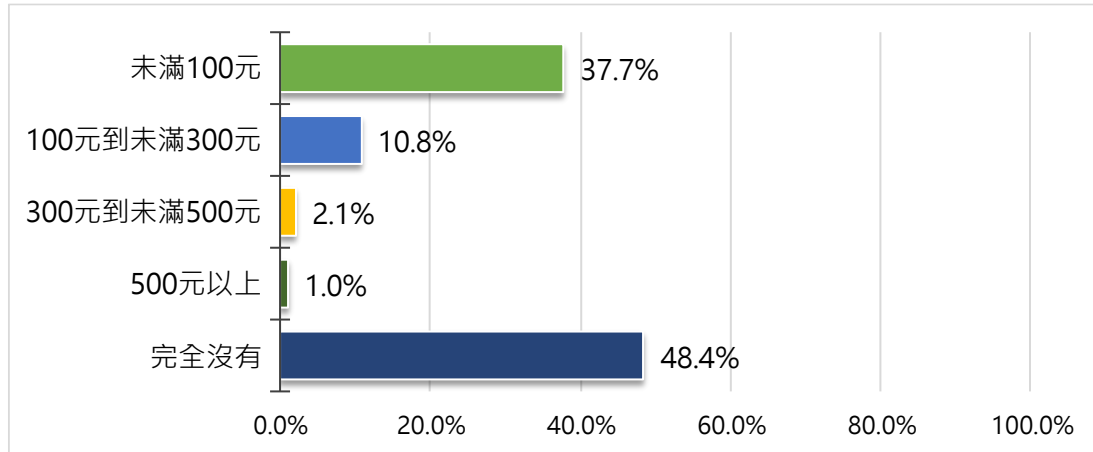


圖 25、兒童平均一週的零用錢
(n=684)

經卡方檢定分析，兒童平均一週的零用錢，會因地區別、兒童年齡、有無身心障礙證明、兒童家庭型態、父母親婚姻狀況、父親教育程度、母親教育程度、是否屬低收或中低收入戶、兒童的主要照顧者的不同而有所差異，而地區別、有無身心障礙證明、兒童家庭型態、父母親婚姻狀況、父親教育程度、母親教育程度、是否屬低收或中低收入戶、兒童的主要照顧者與題目各項交叉的資料筆數有超過 25.0%小於 5 筆，容易影響卡方檢定的結果，所以該項卡方檢定結果使用上請留意。(請參閱附錄五表 B19) 本次調查重要變項交叉分析如下(樣本數小於 30 者不納入分析)：

兒童年齡：以 6-未滿 9 歲兒童平均一週的零用錢為「完全沒有」的比率(60.2%)較其他高，以 9-未滿 12 歲兒童平均一週的零用錢為「未滿 100 元」的比率(44.6%)較其他高，以 9-未滿 12 歲兒童平均一週的零用錢為「100 元到未滿 300 元」的比率(16.7%)較其他高。

(七)小結

關於兒童父母親婚姻狀況，以「結婚，且住在一起」(84.9%)較多；兒童家庭型態，以「核心家庭」(48.4%)較多。

關於兒童父母親狀況，兒童父親有 96.9%為本國籍，有 94.2%有工作，教育程度，以「專科、大學」(45.9%)較多；兒童母親有 96.8%為本國籍，有 71.2%有工作；教育程度，以「專科、大學」(54.1%)較多。

關於兒童家庭近一年經濟狀況，兒童家庭之每月平均收入，以「80,000 元以上」(29.0%)較多；每月平均支出，以「30,000-39,999 元」(19.7%)較多。每月最主要支出的兒童項目，以「食物」(74.7%)、「課後照顧服務(安親班)」(49.7%)、「儲蓄(教育基金、保險等)」(36.6%)等較多。

關於兒童平均一周的零用錢，以「未滿 100 元」(48.4%)較多，另有 37.7%完全沒有。

二、兒童健康與人生安全狀況

(一)身心障礙證明之狀況

1.兒童領有身心障礙證明之狀況

調查顯示，1.5%兒童領有身心障礙證明，98.5%沒有領有身心障礙證明。

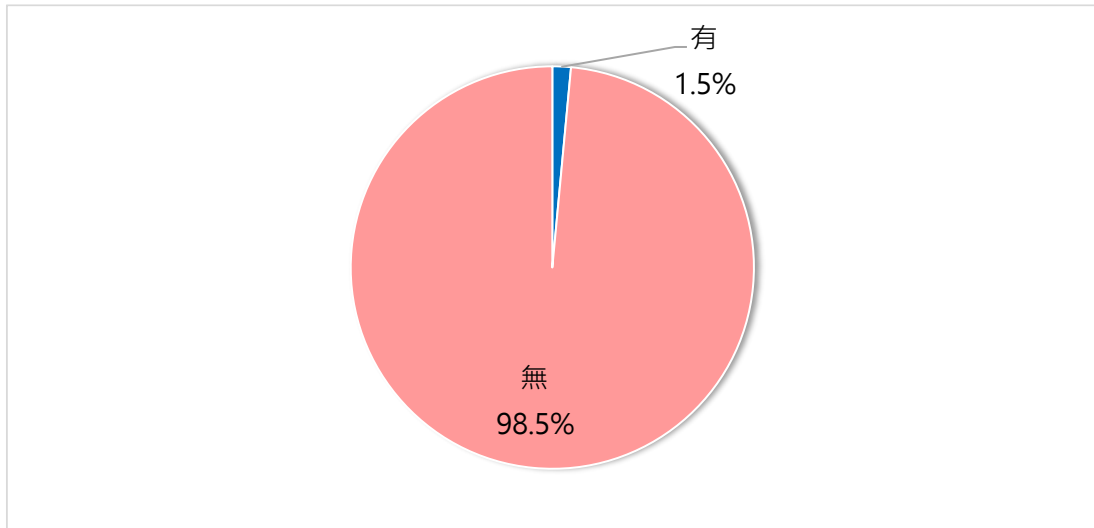


圖 26、兒童領有身心障礙證明之狀況
(n=684)

經卡方檢定分析，兒童領有身心障礙證明之狀況，會因父母親婚姻狀況、父親教育程度、母親教育程度、是否屬低收或中低收入戶的不同而有所差異，而父母親婚姻狀況、父親教育程度、母親教育程度、是否屬低收或中低收入戶與題目各項交叉的資料筆數有超過 25.0% 小於 5 筆，容易影響卡方檢定的結果，所以該項卡方檢定結果使用上請留意。(請參閱附錄五表 B20) 本次調查重要變項交叉分析如下(樣本數小於 30 者不納入分析)：

2.兒童身心障礙之程度

調查顯示，領有身心障礙證明之兒童身心障礙程度，以「輕度」(90.9%)的比率高於「中度」(9.1%)。

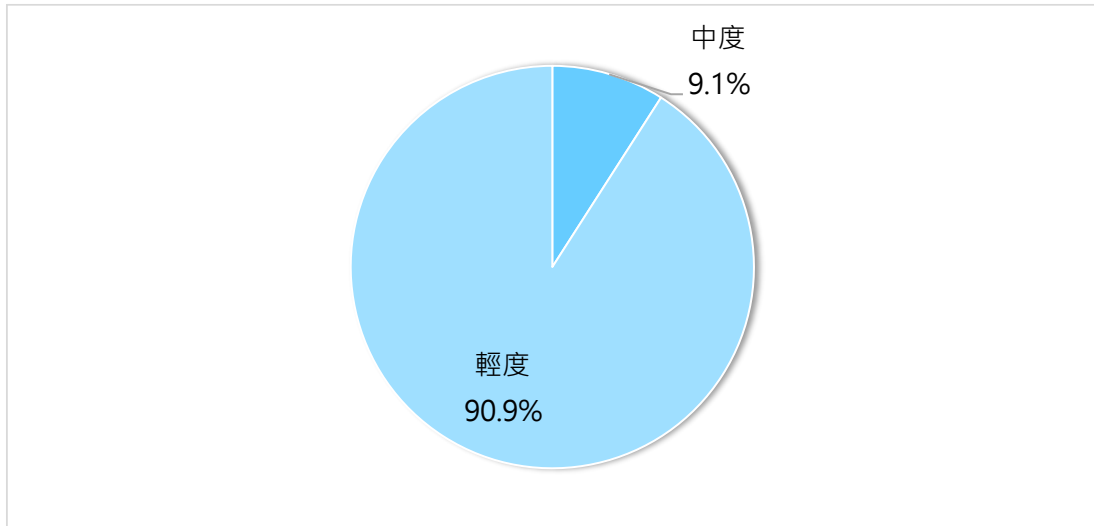


圖 27、兒童身心障礙之程度
(n=10)

本題因樣本數過少，故不進行交叉分析。(請參閱附錄五表 B21)

3.兒童身心障礙證明之類別

調查顯示，領有身心障礙證明之兒童身心障礙類別，以「第一類：神經系統構造及精神、心智功能」比率較高，占 81.5%，其次為「第五類：消化、新陳代謝與內分泌系統相關構造及其功能」(9.4%)、「第七類：神經、肌肉、骨骼之移動相關構造及其功能」(9.1%)。

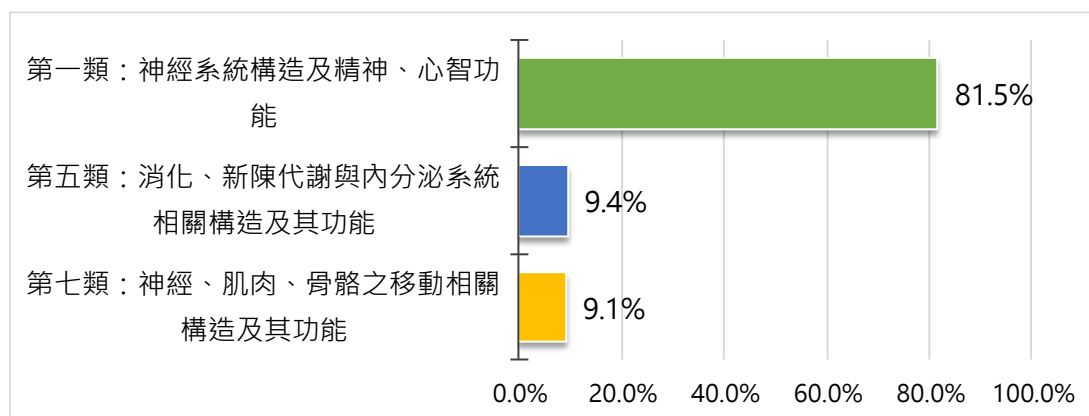


圖 28、兒童身心障礙證明之類別
(n=10)

本題因樣本數過少，故不進行交叉分析。(請參閱附錄五表 B22)

(二)兒童身體曾受事故傷害情形

調查顯示，兒童身體曾受事故傷害情形，以「撞擊、夾傷」比率較高，占 19.9%，其次為「跌（墜）落」(11.4%)、「動物及昆蟲咬傷（不包含蚊子）」(9.1%)等。另有 60.3%表示都沒有。

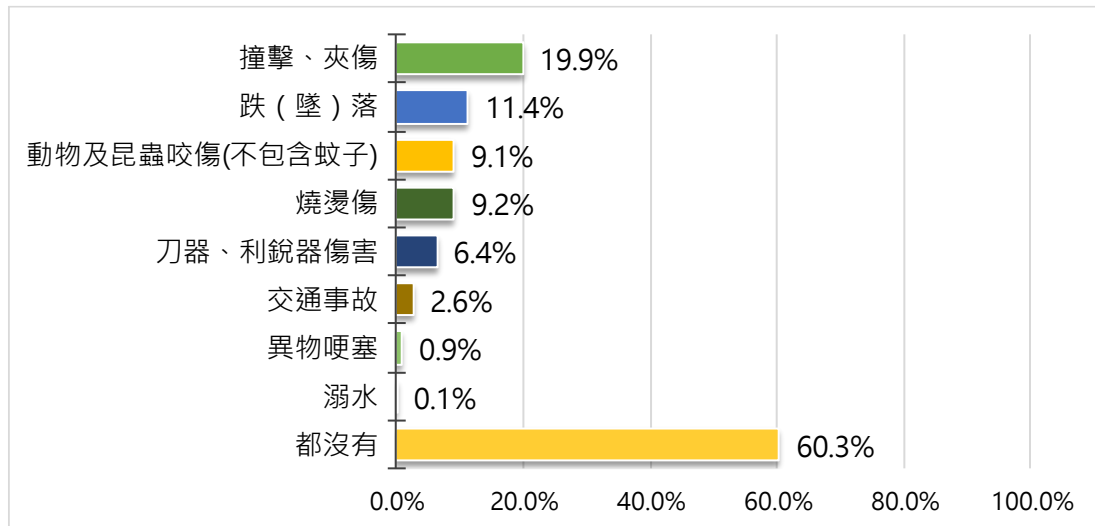


圖 29、兒童身體曾受事故傷害情形
(n=684)

本題為複選題不適合進行卡方檢定分析。(請參閱附錄五表 B23) 本次調查重要變項交叉分析如下(樣本數小於 30 者不納入分析)：

地區別：以區域 1(新營/麻豆區)表示兒童身體曾受事故傷害情形為「撞擊、夾傷」的比率(25.3%)較其他區高，以區域 4(永康/安南區)表示「跌(墜)落」的比率(13.5%)較其他區高，以區域 2(新豐/玉井區)表示「燒燙傷」的比率(10.7%)較其他區高。

兒童年齡：以 9-未滿 12 歲表示兒童身體曾受事故傷害情形為「撞擊、夾傷」的比率(21.3%)較其他高，以 6-未滿 9 歲表示「跌(墜)落」的比率(12.2%)較其他高，以 9-未滿 12 歲的兒童身體曾受事故傷害情形為「燒燙傷」的比率(10.9%)較其他高。

兒童家庭型態：以單親家庭表示兒童身體曾受事故傷害情形為「撞擊、夾傷」的比率(30.2%)較其他高，以混合家庭表示「跌(墜)落」的比率(12.2%)較其他高，以混合家庭的兒童身體曾受事故傷害情形為「燒燙傷」的比率(10.9%)較其他高。

(三)兒童平均每天使用 3C 用品時間

調查顯示，兒童平均每天使用 3C 用品時間，以「未滿 1 小時」比率較高，占 48.3%，其次為「1 至未滿 3 小時」(35.5%)、「3 至未滿 5 小時」(4.3%)等。另有 10.3%沒有使用。

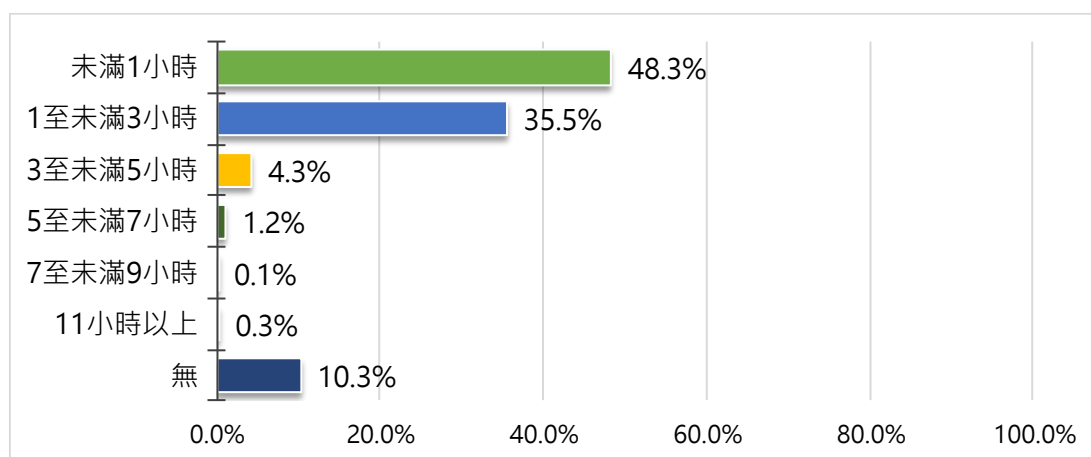


圖 30、兒童平均每天使用 3C 用品時間
(n=684)

經卡方檢定分析，兒童平均每天使用 3C 用品時間，會因地區別、區域 1(新營/麻豆區)次分區兒童性別、兒童年齡、就讀年級、父親教育程度的不同而有所差異，而地區別、區域 1(新營/麻豆區)次分區兒童性別、兒童年齡、就讀年級、父親教育程度與題目各項交叉的資料筆數有超過 25.0%小於 5 筆，容易影響卡方檢定的結果，所以該項卡方檢定結果使用上請留意。(請參閱附錄五表 B24)

(四)小結

關於兒童健康與人生安全狀況，有 1.5%的兒童領有身心障礙證明，領有身心障礙證明之兒童身心障礙程度以「輕度」(90.9%)較多，其身心障礙類別以「第一類：神經系統構造及精神、心智功能」(81.5%)較多。

關於兒童身體曾受事故傷害情形，以「撞擊、夾傷」(19.9%)較多，其次為「跌(墜)落」(11.4%)等。另有 60.3%都沒有。

關於兒童平均每天使用 3C 用品時間，以「未滿 1 小時」(48.3%)較多，其次為「1 至未滿 3 小時」(35.5%)。另有 10.3%沒有使用。

三、兒童托育狀況

(一)兒童放學後至晚餐前的安排

調查顯示，兒童放學後至晚餐前的安排，以「參加校外課後照顧服務中心(安親班)、補習班、才藝班等」比率較高，占 53.2%，其次為「在家，有成年的家人照顧」(52.5%)、「參加校內課後照顧服務班或社團」(17.9%)等。

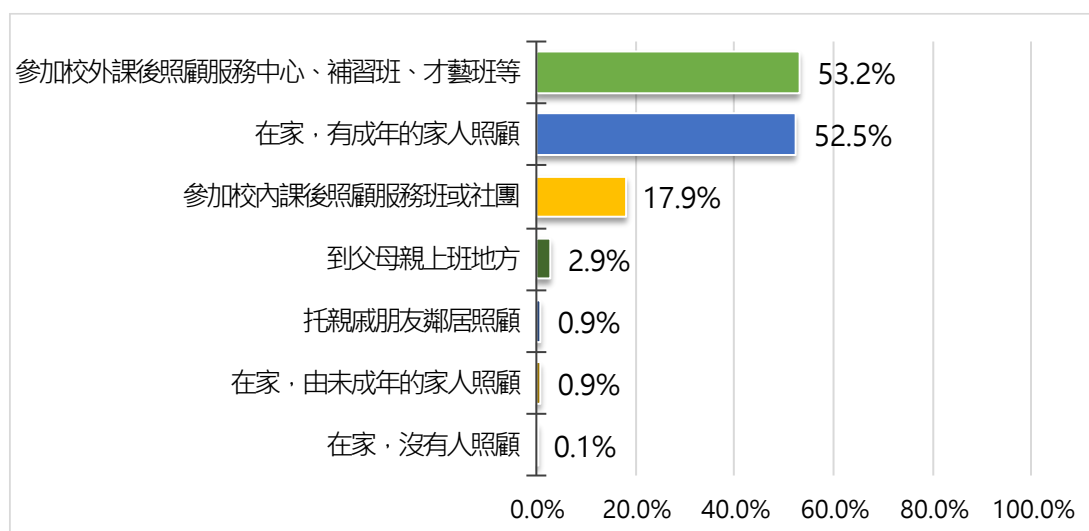


圖 31、兒童放學後至晚餐前的安排
(n=684)

本題為複選題不適合進行卡方檢定分析。(請參閱附錄五表 B25) 本次調查重要變項交叉分析如下(樣本數小於 30 者不納入分析)：

地區別：以區域 4(永康/安南區)表示兒童放學後至晚餐前的安排為「參加校外課後照顧服務中心(安親班)、補習班、才藝班等」的比率(60.3%)較其他區高，以區域 2(新豐/玉井區)表示兒童放學後至晚餐前的安排為「在家，有成年的家人照顧」的比率(60.3%)較其他區高，以區域 1(新營/麻豆區)表示兒童放學後至晚餐前的安排為「參加校內課後照顧服務班或社團」的比率(60.3%)較其他區高。

兒童年齡：以 9-未滿 12 歲表示兒童放學後至晚餐前的安排為「參加校外課後照顧服務中心(安親班)、補習班、才藝班等」的比率(54.0%)較其他高，以 6-未滿 9 歲表示的兒童放學後至晚餐前的安排為「在家，有成年的家人照顧」的比率(53.3%)較其他高，以 6-未滿 9 歲表示兒童放學後至晚餐前的安排為「參加校內課後照顧服務班或社團」的比率(20.0%)較其他高。

兒童家庭型態：以單親家庭表示兒童放學後至晚餐前的安排為「參加校外課後照顧服務中心(安親班)、補習班、才藝班等」的比率(57.2%)較其他高，以混合家庭表示兒童放學後至晚餐前的安排為「在家，有成年的家人照顧」的比率(58.0%)較其他高，以主幹家庭表示兒童放學後至晚餐前的安排為「參加校內課後照顧服務班或社團」的比率(20.7%)較其他高。

(二)兒童每月平均補習、課後照顧費用

調查顯示，兒童每月平均補習、課後照顧費用，以「5,000-9,999元」比率較高，占45.6%，其次為「1-4,999元」(40.0%)、「10,000-14,999元」(10.7%)等。

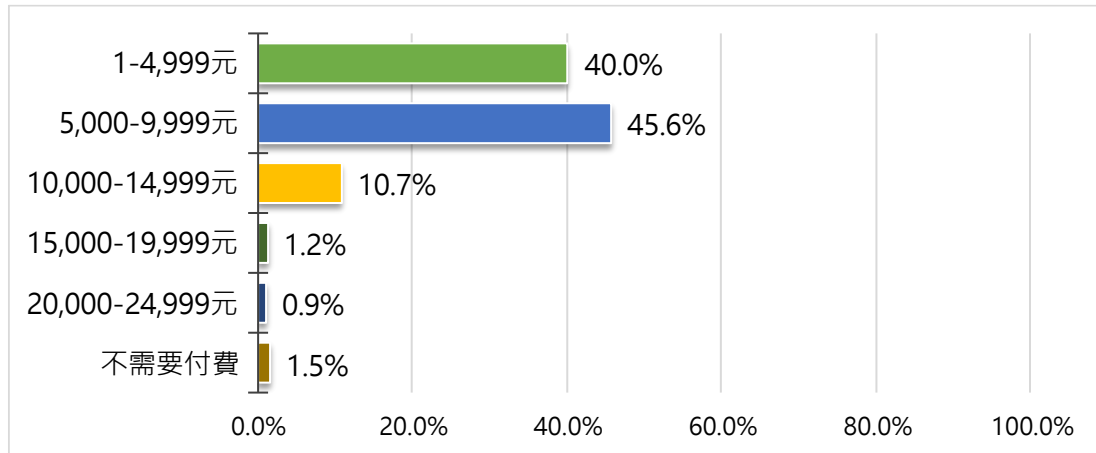


圖 32、兒童每月平均補習、課後照顧費用
(n=684)

經卡方檢定分析，兒童每月平均補習、課後照顧費用，會因地區別、是否為雙(多)胞胎、父親教育程度、母親教育程度、家庭每月平均支出的不同而有所差異，而地區別、是否為雙(多)胞胎、父親教育程度、母親教育程度、家庭每月平均支出與題目各項交叉的資料筆數有超過25.0%小於5筆，容易影響卡方檢定的結果，所以該項卡方檢定結果使用上請留意。(請參閱附錄五表B26)

(三)兒童寒暑假安排

調查顯示，兒童寒暑假安排，以「在家，有成年的家人照顧」比率較高，占58.8%，其次為「參加校外課後照顧服務中心(安親班)、補習班、才藝班」(55.2%)、「參加校內課後照顧服務班或社團」(23.0%)等。

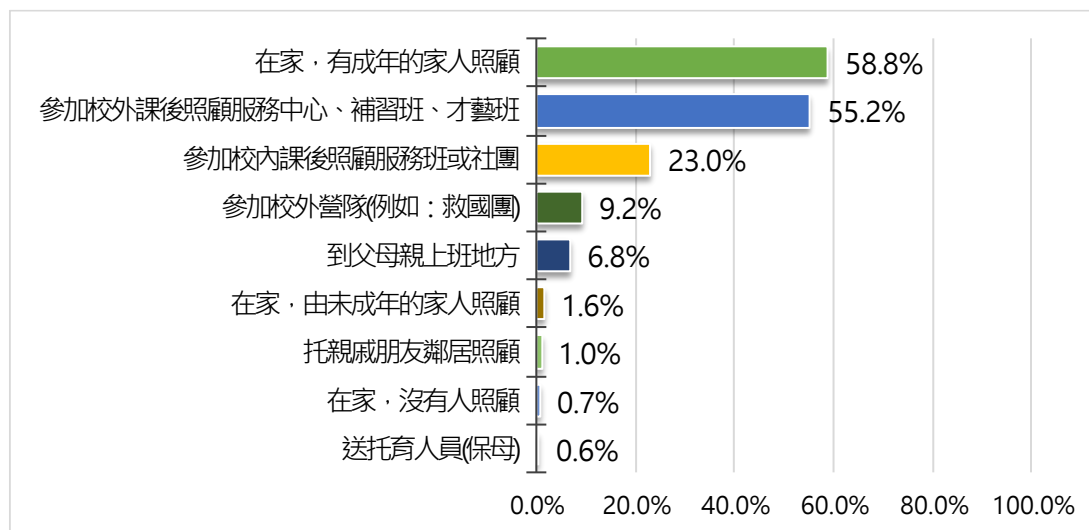


圖 33、兒童寒暑假安排
(n=684)

本題為複選題不適合進行卡方檢定分析。(請參閱附錄五表 B27) 本次調查重要變項交叉分析如下(樣本數小於 30 者不納入分析)：

地區別：以區域 2(新豐/玉井區)表示兒童寒暑假安排為「在家，有成年的家人照顧」的比率(58.8%)較其他區高，以區域 3(善化/北門區)表示兒童寒暑假安排為「參加校外課後照顧服務中心補習班、才藝班」的比率(61.5%)較其他區高，以區域 1(新營/麻豆區)表示兒童寒暑假安排為「參加校內課後照顧服務班或社團」的比率(58.8%)較其他區高。

兒童年齡：以 6-未滿 9 歲表示兒童寒暑假安排為「在家，有成年的家人照顧」的比率(58.9%)較其他高，以 6-未滿 9 歲表示兒童寒暑假安排為「參加校外課後照顧服務中心補習班、才藝班」的比率(57.1%)較其他高，以 6-未滿 9 歲表示兒童寒暑假安排為「參加校內課後照顧服務班或社團」的比率(23.4%)較其他高。

兒童家庭型態：以單親家庭表示兒童寒暑假安排為「在家，有成年的家人照顧」的比率(64.8%)較其他高，以主幹家庭表示兒童寒暑假安排為「參加校外課後照顧服務中心補習班、才藝班」的比率(57.8%)較其他高，以主幹家庭表示的兒童寒暑假安排為「參加校內課後照顧服務班或社團」的比率(28.3%)較其他高。

(四)小結

關於兒童放學後至晚餐前的安排，以「參加校外課後照顧服務中心(安親班)、補習班、才藝班等」(53.2%)較多，其次為「在家，有成年的家人照顧」(52.5%)。

關於兒童每月平均補習、課後照顧費用，以「5,000-9,999 元」(45.6%)較多，其次為「1-4,999 元」(40.0%)。

關於兒童寒暑假安排，以「在家，有成年的家人照顧」(58.8%)較多，其次為「參加校外課後照顧服務中心(安親班)、補習班、才藝班」(55.2%)。

四、兒童教(養)育問題

(一)兒童之教養問題

調查顯示，兒童之教養問題，以「無法引導孩子重視課業」比率較高，占 18.6%，其次為「孩子學業表現不好」(8.5%)、「尋找適合的兒童課後照顧服務班或中心有困難(例如:費用太高、離家太遠)」(8.0%)等。另有 70.0%「大致上沒問題」。

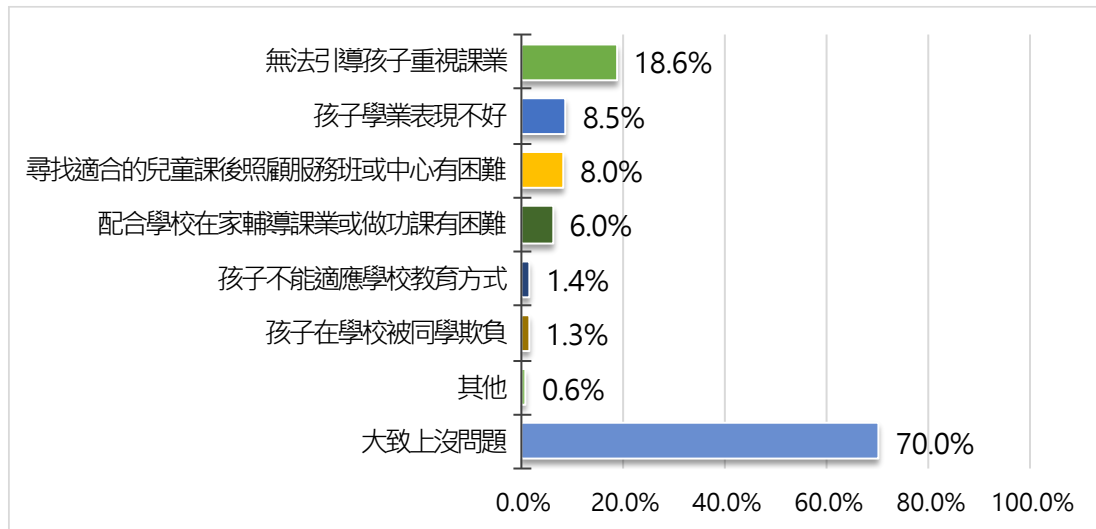


圖 34、兒童之教養問題
(n=684)

本題為複選題不適合進行卡方檢定分析。(請參閱附錄五表 B28)本次調查重要變項交叉分析如下(樣本數小於 30 者不納入分析)：

地區別：以區域 2(新豐/玉井區)表示兒童之教養問題為「無法引導孩子重視課業」的比率(20.0%)較其他區高，以區域 5(安平/東區)表示兒童之教養問題為「孩子學業表現不好」的比率(8.5%)較其他區高，以區域 5(安平/東區)表示的兒童之教養問題為「尋找適合的兒童課後照顧服務班或中心有困難」的比率(8.5%)較其他區高。

兒童年齡：以 9-未滿 12 歲表示兒童之教養問題為「無法引導孩子重視課業」的比率(20.0%)較其他高，以 9-未滿 12 歲表示兒童之教養問題為「孩子學業表現不好」的比率(20.0%)較其他高，以 6-未滿 9 歲表示兒童之教養問題為「尋找適合的兒童課後照顧服務班或中心有困難」的比率(20.0%)較其他高。

兒童家庭型態：以單親家庭表示的兒童之教養問題為「無法引導孩子重視課業」的比率(20.0%)較其他高，以單親家庭的表示兒童之教養問題為「孩子學業表現不好」的比率(17.0%)較其他高，以單親家庭表示兒童之教養問題為「尋找適合的兒童課後照顧服務班或中心有困難」的比率(12.3%)較其他高。

(二)兒童教養問題時的求助對象

調查顯示，兒童教養問題時的求助對象，以「向孩子學校老師求助」比率較高，占 53.7%，其次為「上網搜尋相關文章/資料」(46.0%)、「向同事、朋友或鄰居求助」(35.1%)等。

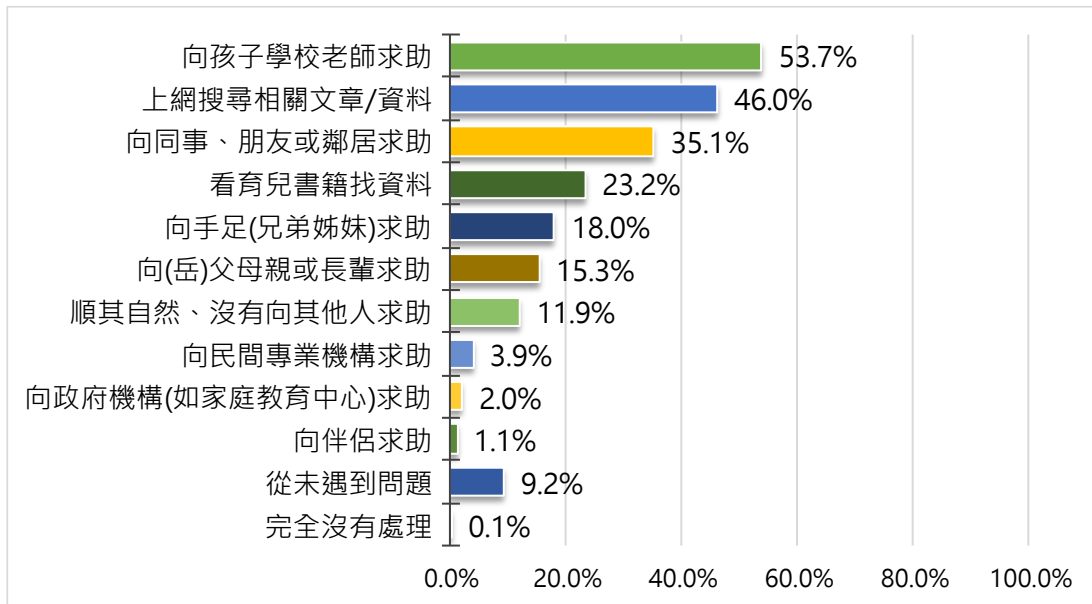


圖 35、兒童教養問題時的求助對象
(n=684)

本題為複選題不適合進行卡方檢定分析。(請參閱附錄五表 B30) 本次調查重要變項交叉分析如下(樣本數小於 30 者不納入分析)：

地區別：以區域 1(新營/麻豆區)表示遭遇兒童教養問題時的求助對象為「順其自然、沒有向其他人求助」的比率(18.6%)較其他地區高，以區域 5(安平/東區)表示遭遇兒童教養問題時的求助對象為「向孩子學校老師求助」的比率(18.6%)較其他地區高，以區域 5(安平/東區)表示遭遇兒童教養問題時的求助對象為「上網搜尋相關文章/資料」的比率(51.0%)較其他地區高。

兒童年齡：以 9-未滿 12 歲表示遭遇兒童教養問題時的求助對象為「順其自然、沒有向其他人求助」的比率(12.3%)較其他高，以 6-未滿 9 歲表示遭遇兒童教養問題時的求助對象為「向孩子學校老師求助」的比率(56.2%)較其他高，以 6-未滿 9 歲表示遭遇兒童教養問題時的求助對象為「上網搜尋相關文章/資料」的比率(49.0%)較其他高。

兒童家庭型態：以單親家庭表示遭遇兒童兒教養問題時的求助對象為「順其自然、沒有向其他人求助」的比率(16.8%)較其他高，以主幹家庭表示遭遇兒童教養問題時的求助對象為「向孩子學校老師求助」的比率(56.0%)較其他高，以核心家庭表示遭遇兒童教養問題時的求助對象為「上網搜尋相關文章/資料」的比率(53.4%)較其他高。

(三)教養兒童的知識來源

調查顯示，教養兒童的知識來源，以「自己帶孩子的經驗累積」比率較高，占 52.6%，其次為「同輩親友討論」(47.9%)、「網路搜尋資訊」(45.3%)、「自己閱讀育兒相關書籍」(45.0%)等。

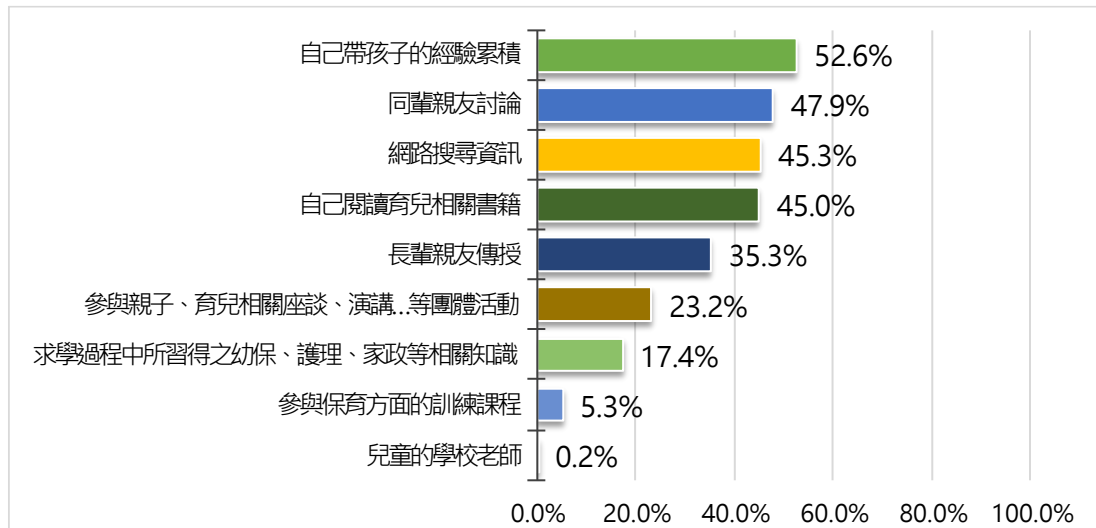


圖 36、教養兒童的知識來源
(n=684)

本題為複選題不適合進行卡方檢定分析。(請參閱附錄五表 B30) 本次調查重要變項交叉分析如下(樣本數小於 30 者不納入分析)：

地區別：以區域 2(新豐/玉井區)表示教養兒童的知識來源為「自己帶孩子的經驗累積」的比率(60.9%)較其他地區高，以區域 3(善化/北門區)表示教養兒童的知識來源為「同輩親友討論」的比率(53.2%)較其他地區高，以區域 2(新豐/玉井區)表示教養兒童的知識來源為「網路搜尋資訊」的比率(52.6%)較其他地區高。

兒童年齡：以 9-未滿 12 歲表示教養兒童的知識來源為「自己帶孩子的經驗累積」的比率(55.5%)較其他高，以 9-未滿 12 歲表示教養兒童的知識來源為「同輩親友討論」的比率(49.7%)較其他高，以 9-未滿 12 歲表示教養兒童的知識來源為「網路搜尋資訊」的比率(50.2%)較其他高。

兒童家庭型態：以核心家庭表示教養兒童知識來源為「自己帶孩子的經驗累積」的比率(54.6%)較其他高，以混合家庭表示教養兒童的知識來源為「同輩親友討論」的比率(56.7%)較其他高，以核心家庭表示教養兒童的知識來源為「網路搜尋資訊」的比率(51.0%)較其他高。

(四)過去一年曾因照顧生病兒童之請假日數

調查顯示，32.9%過去一年曾因照顧生病兒童請假，平均為 3.25 日，44.8%沒有請過假。另有 22.3%「無工作」。

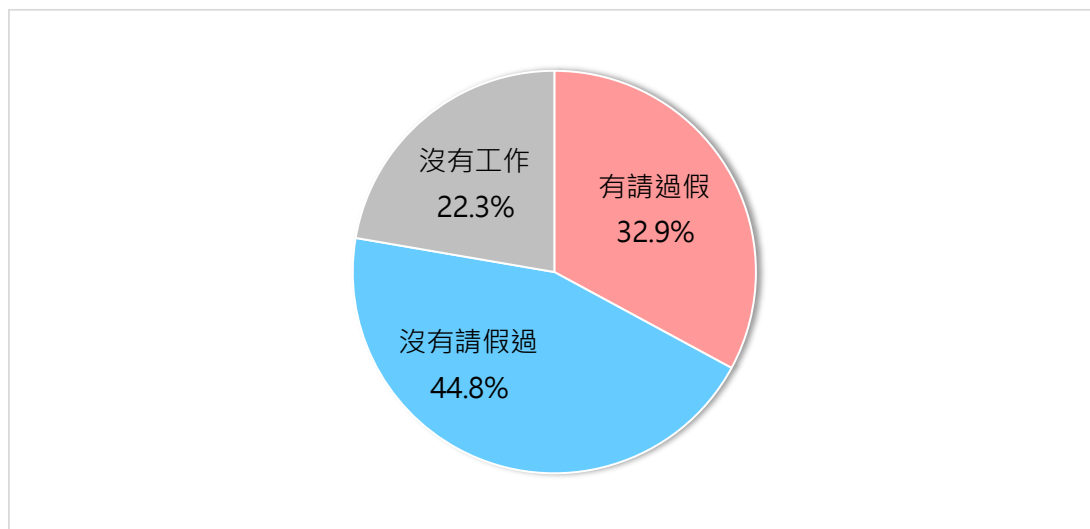


圖 37、過去一年曾因照顧生病兒童之請假日數
(n=684)

經 ANOVA 檢定、T 檢定後發現，過去一年曾因照顧生病兒童之請假日數，會因有無身心障礙證明、父親教育程度的不同而有所差異，而有無身心障礙證明未符合 ANOVA 變數齊一性的假定，所以該項 ANOVA 結果使用上請留意。(請參閱附錄五表 B31)本次調查重要變項交叉分析如下(樣本數小於 30 者不納入分析):

父親教育程度：以高中(職)過去一年曾因照顧生病兒童之請假日數(3.38 日)較其他學歷者高。

(五)小結

關於兒童教(養)育問題，在兒童之教養問題中，以「無法引導孩子重視課業」(18.6%)、「孩子學業表現不好」(8.5%)、「尋找適合的兒童課後照顧服務班或中心有困難(例如:費用太高、離家太遠)」(8.0%)等較多。

遭遇兒童教有問題時的求助對象，以「向孩子學校老師求助」(53.7%)、「上網搜尋相關文章/資料」(46.0%)、「向同事、朋友或鄰居求助」(35.1%)等較多。

關於教養兒童的知識來源，以「自己帶孩子的經驗累積」(52.6%)、「同輩親友討論」(47.9%)、「網路搜尋資訊」(45.3%)等較多。

另外，過去一年有 32.9%的主要照顧者曾因照顧生病兒童請假，平均為 3.25 日。

五、兒童遊戲與育樂休閒狀況

(一)兒童常參與之休閒活動

調查顯示，兒童常參與之休閒活動，以「看電視及數位視聽器材」比率較高，占 63.3%，其次為「騎腳踏車」(40.2%)、「球類體育活動」(33.2%)等。

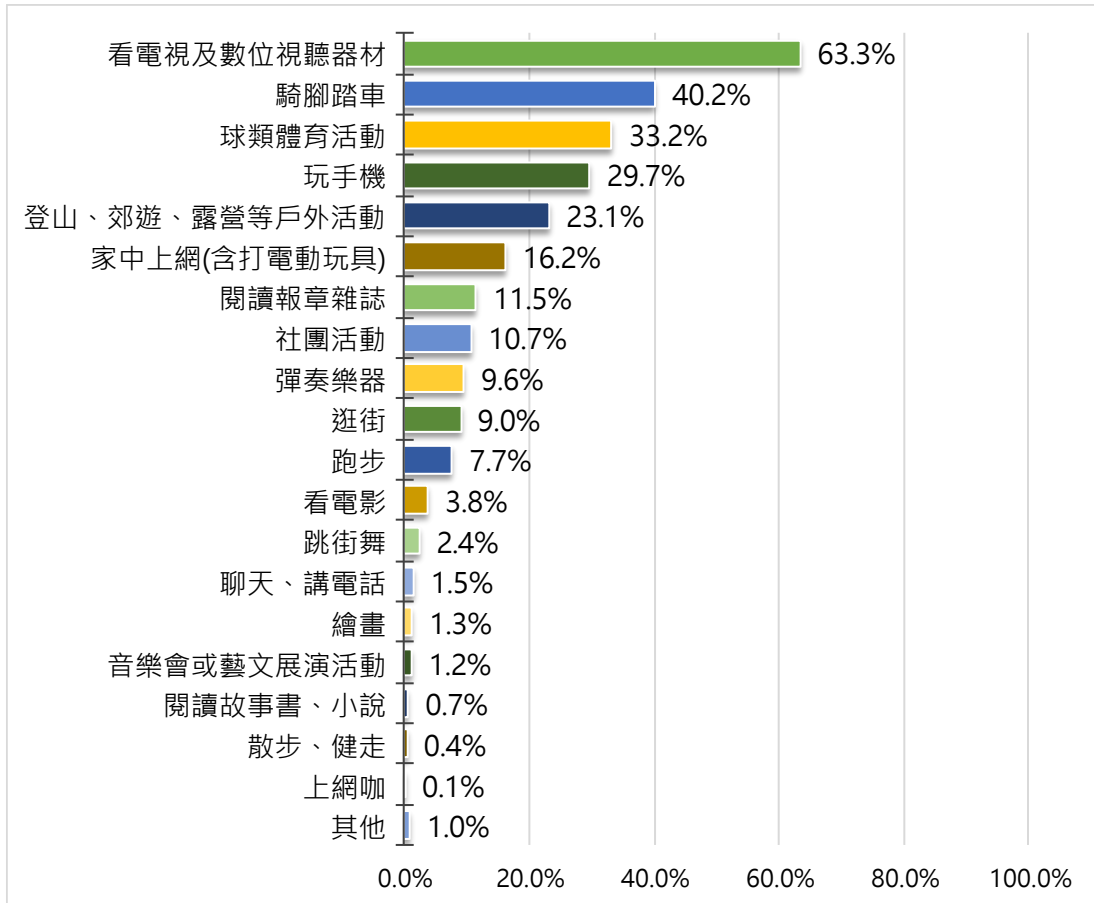


圖 38、兒童常參與之休閒活動
(n=684)

本題為複選題不適合進行卡方檢定分析。(請參閱附錄五表 B32) 本次調查重要變項交叉分析如下(樣本數小於 30 者不納入分析)：

地區別：以區域 1(新營/麻豆區)表示兒童常參與之休閒活動為「看電視及數位視聽器材」的比率(67.0%)較其他地區高，以區域 3(善化/北門區)表示兒童常參與之休閒活動為「騎腳踏車」的比率(57.7%)較其他地區高，以區域 5(安平/東區)表示兒童常參與之休閒活動為「球類體育活動」的比率(42.6%)較其他地區高。

兒童年齡：以 6-未滿 9 歲表示兒童常參與之休閒活動為「看電視及數位視聽器材」的比率(65.4%)較其他高，以 6-未滿 9 歲表示兒童常參與之休閒活動為「騎腳踏車」的比率(43.1%)較其他高，以 9-未滿 12 歲表示兒童常參與之休閒活動為「球類體育活動」的比率(38.5%)較其他高。

兒童家庭型態：以單親家庭表示兒童常參與之休閒活動為「看電視及數位視聽器材」的比率(75.4%)較其他高，以混合家庭表示兒童常參與之休閒活動為「騎腳踏車」的比率(53.2%)較其他高，以主幹家庭表示兒童常參與之休閒活動為「球類體育活動」的比率(35.4%)較其他高。

(二)兒童之平均每週休閒活動時數

調查顯示，兒童之平均每週休閒活動時數，以「1 至未滿 3 小時」比率較高，占 40.5%，其次為「3 至未滿 5 小時」(24.1%)、「11 小時以上」(10.2%)等。

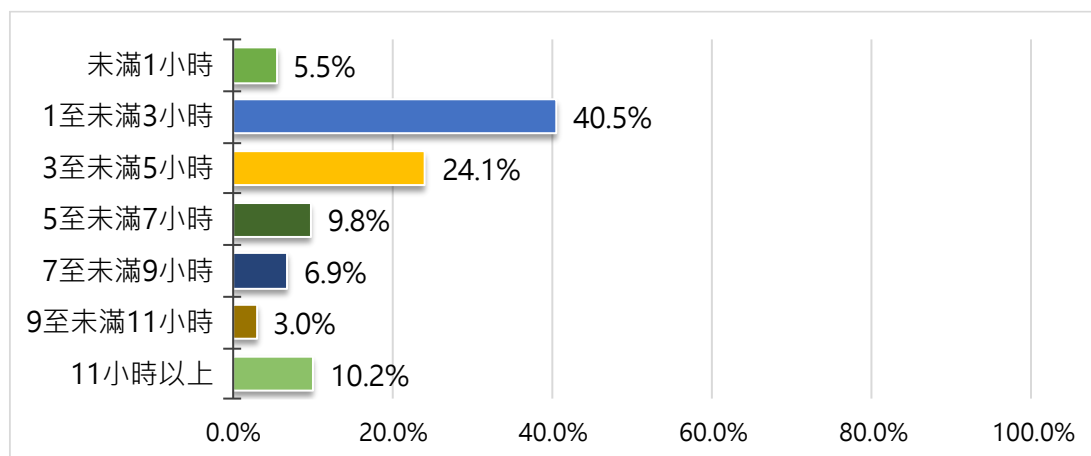


圖 39、兒童之平均每週休閒活動時數
(n=684)

經卡方檢定分析，兒童之平均每週休閒活動時數，會因地區別、區域 1(新營/麻豆區)次分區、兒童年齡、就讀年級、有無身心障礙證明、父親教育程度、母親教育程度、家庭每月平均支出的不同而有所差異，而區域 1(新營/麻豆區)次分區、有無身心障礙證明、父親教育程度、母親教育程度、家庭每月平均支出與題目各項交叉的資料筆數有超過 25.0%小於 5 筆，容易影響卡方檢定的結果，所以該項卡方檢定結果使用上請留意。(請參閱附錄五表 B33)本次調查重要變項交叉分析如下(樣本數小於 30 者不納入分析)：

地區別：以區域 3(善化/北門區)表示兒童之平均每週休閒活動時數為「1 至未滿 3 小時」的比率(46.8%)較其他地區高，以區域 3(善化/北門區)表示兒童之平均每週休閒活動時數為「3 至未滿 5 小時」的比率(28.6%)較其他地區高，以區域 1(新營/麻豆區)表示兒童之平均每週休閒活動時數為「11 小時以上」的比率(13.1%)較其他地區高。

兒童年齡：以 6-未滿 9 歲表示兒童之平均每週休閒活動時數為「1 至未滿 3 小時」的比率(42.6%)較其他高，以 6-未滿 9 歲表示兒童之平均每週休閒活動時數為「3 至未滿 5 小時」的比率(25.9%)較其他高，以 6-未滿 9 歲表示兒童之平均每週休閒活動時數為「11 小時以上」的比率(10.2%)較其他高。

就學年級：以低年級表示兒童之平均每週休閒活動時數為「1 至未滿 3 小時」的比率(42.6%)較其他高，以低年級表示兒童之平均每週休閒活動時數為「3 至未滿 5 小時」的比率(27.2%)較其他高，以中年級表示兒童之平均每週休閒活動時數為「11 小時以上」的比率(14.7%)較其他高。

(三)兒童之遊戲同伴

調查顯示，兒童之遊戲同伴，以「母親」比率高，占 70.2%，其次為「兒童的兄弟姊妹」(66.7%)、「父親」(62.6%)等。

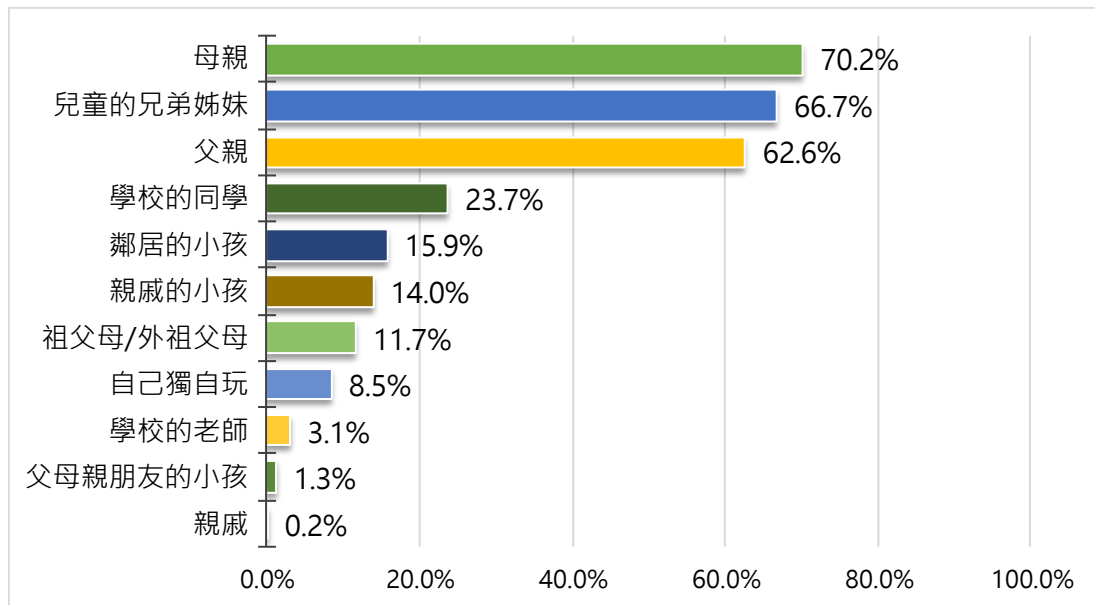


圖 40、兒童之遊戲同伴
(n=684)

本題為複選題不適合進行卡方檢定分析。(請參閱附錄五表 B34) 本次調查重要變項交叉分析如下(樣本數小於 30 者不納入分析)：

地區別：以區域 5(安平/東區)表示兒童之遊戲同伴為「母親」的比率(80.3%)較其他地區高，以區域 4(永康/安南區)表示兒童之遊戲同伴為「兒童的兄弟姊妹」的比率(71.3%)較其他地區高，以區域 5(安平/東區)表示兒童之遊戲同伴為「父親」的比率(68.1%)較其他地區高。

兒童年齡：以 6-未滿 9 歲表示兒童之遊戲同伴為「母親」的比率(75.0%)較其他高，以 6-未滿 9 歲表示兒童之遊戲同伴為「兒童的兄弟姊妹」的比率(69.5%)較其他高，以 6-未滿 9 歲表示兒童之遊戲同伴為「父親」的比率(65.2%)較其他高。

兒童家庭型態：以核心家庭表示兒童之遊戲同伴為「母親」的比率(75.8%)較其他高，以核心家庭表示兒童之遊戲同伴為「兒童的兄弟姊妹」的比率(70.6%)較其他高，以核心家庭表示兒童之遊戲同伴為「父親」的比率(69.0%)較其他高。

(四)對兒童遊戲環境之期望

調查顯示，對兒童遊戲環境之期望，以「設施安全性」比率較高，占 84.5%，其次為「設施多樣」(44.3%)、「設施距離近」(41.8%)等。

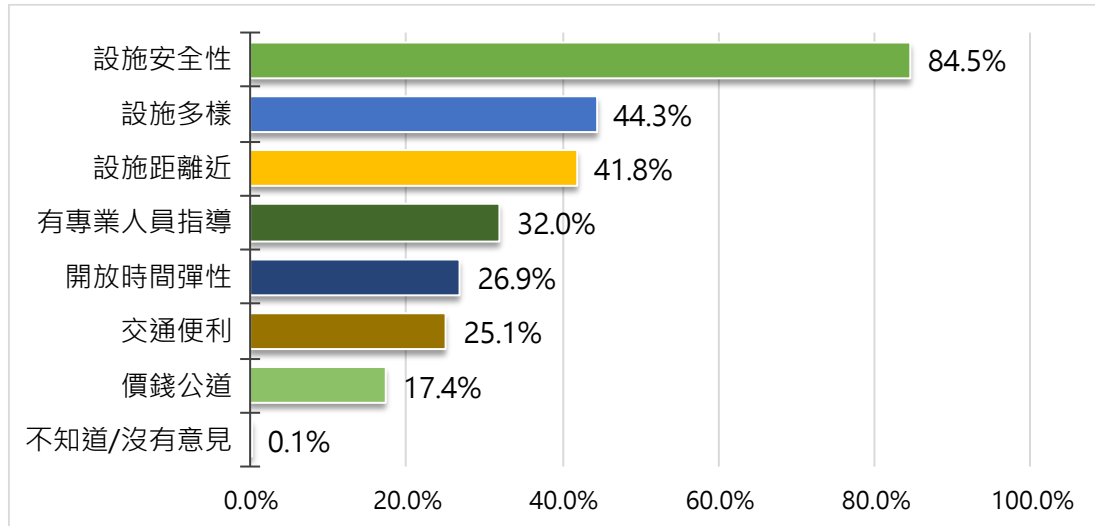


圖 41、對兒童遊戲環境之期望
(n=684)

本題為複選題不適合進行卡方檢定分析。(請參閱附錄五表 B35) 本次調查重要變項交叉分析如下(樣本數小於 30 者不納入分析)：

地區別：以區域 1(新營/麻豆區)表示對兒童遊戲環境之期望為「設施安全性」的比率(92.7%)較其他地區高，以區域 3(善化/北門區)表示對兒童遊戲環境之期望為「設施多樣」的比率(48.2%)較其他地區高，以區域 2(新豐/玉井區)表示對兒童遊戲環境之期望為「設施距離近」的比率(52.4%)較其他地區高。

兒童年齡：以 6-未滿 9 歲表示對兒童遊戲環境之期望為「設施安全性」的比率(87.3%)較其他高，以 6-未滿 9 歲表示對兒童遊戲環境之期望為「設施多樣」的比率(45.8%)較其他高，以 9-未滿 12 歲表示對兒童遊戲環境之期望為「設施距離近」的比率(43.9%)較其他高。

兒童家庭型態：以核心家庭表示對兒童遊戲環境之期望為「設施安全性」的比率(87.3%)較其他高，以主幹家庭表示對兒童遊戲環境之期望為「設施多樣」的比率(50.1%)較其他高，以單親家庭表示對兒童遊戲環境之期望為「設施距離近」的比率(44.0%)較其他高。

(五)小結

關於兒童遊戲與育樂休閒狀況，在兒童常參與之休閒活動的部份，以「看電視及數位視聽器材」(63.3%)、「騎腳踏車」(40.2%)、「球類體育活動」(33.2%)等較多。

關於兒童之平均每週休閒活動時數，以「1 至未滿 3 小時」(40.5%)較多；兒童之遊戲同伴，以「母親」(70.2%)較多。

主要照顧者對兒童遊戲環境之期望，以「設施安全性」(84.5%)、「設施多樣」(44.3%)、「設施距離近」(41.8%)等較多。

六、兒童福利使用及需求狀況

(一)【支持性】福利措施服務知曉度及滿意度

調查顯示，家長在各種政府及民間團體辦理的【支持性】兒童福利機構及福利措施中，以「口腔健康政策」知曉度較高，占 82.3%，其次為「兒童預防保健服務」(76.6%)、「中低收入戶內兒童及少年健保費自付額全額補助」(72.1%)等。

在使用經驗的部分，以曾使用過「口腔健康政策」的比率高，占 60.3%，其次為「兒童預防保健服務」(49.2%)、「青少年健康促進(國民健康署)」³(22.0%)等。

表 16、【支持性】福利措施服務知曉度及滿意度

福利服務項目	回答人數	知曉度	使用經驗					從未用過	不知道此福利
			有使用經驗	非常滿意	還算滿意	不太滿意	非常不滿意		
中低收入戶內兒童及少年健保費自付額全額補助	684	72.1%	11.3%	7.3%	4.0%	-	-	60.8%	27.9%
弱勢家庭兒童及少年緊急生活扶助計	684	71.9%	9.4%	5.2%	4.2%	-	0.1%	62.6%	28.1%
經濟弱勢家庭兒童及少年生活扶助(3000元/月)	684	67.8%	8.9%	4.9%	3.6%	0.4%	0.1%	58.8%	32.2%
弱勢兒童及少年醫療費用補助辦法	684	61.2%	6.8%	3.2%	3.3%	0.1%	0.2%	54.4%	38.8%
青少年福利中心閱覽室	684	64.2%	15.2%	5.7%	9.0%	0.3%	0.3%	48.9%	35.8%
兒童預防保健服務	684	76.6%	49.2%	22.8%	24.8%	0.5%	1.1%	27.4%	23.4%
口腔健康政策	684	82.3%	60.3%	29.4%	28.3%	1.2%	1.4%	21.9%	17.7%
青少年健康促進(國民健康署)	684	58.3%	22.0%	8.7%	12.5%	0.8%	-	36.3%	41.7%
兒童衛教指導服務補助方案	684	48.8%	16.4%	6.6%	9.0%	0.6%	0.1%	32.4%	51.2%

³ 服務 6-未滿 18 歲之兒童及少年，政策內容包含：加強國小至高中青少年性福 e 學園、0800-257085 全國未成年懷孕免費諮詢專線及性健康促進等知識；提供 20 歲以下已生育或已結婚未成年少女避孕衛教或後續育兒關懷及協助。

1. 「中低收入戶兒少健保費自付額全額補助」知曉度

經卡方檢定分析，兒童家長對「中低收入戶兒少健保費自付額全額補助」的知曉度，會因兒童性別、是否為雙(多)胞胎、是否屬低收或中低收入戶的不同而有所差異。(請參閱附錄五表 B36) 本次調查重要變項交叉分析如下(樣本數小於 30 者不納入分析)：

兒童性別：以女的兒童家長表示知道「中低收入戶兒少健保費自付額全額補助」的比率(75.8%)較高，以男性表示知道的比率(68.6%)較低。

是否為雙(多)胞胎：以兒童是雙(多)胞胎表示知道「中低收入戶兒少健保費自付額全額補助」的比率(88.2%)較高，以兒童不是雙(多)胞胎表示知道的比率(71.4%)較低。

是否屬低收或中低收入戶：以屬於低收入戶表示知道「中低收入戶兒少健保費自付額全額補助」的比率(93.4%)較高，以不屬低收或中低收入戶表示知道的比率(70.7%)較低。

2. 「弱勢兒少緊急生活扶助計畫」知曉度

經卡方檢定分析，兒童家長對「弱勢兒少緊急生活扶助計畫」的知曉度，會因兒童性別、是否為雙(多)胞胎的不同而有所差異。(請參閱附錄五表 B37) 本次調查重要變項交叉分析如下(樣本數小於 30 者不納入分析)：

兒童性別：以女性表示知道「弱勢兒少緊急生活扶助計畫」的比率(75.8%)較高，以男性表示知道的比率(68.4%)較低。

是否為雙(多)胞胎：以兒童是雙(多)胞胎表示知道「弱勢兒少緊急生活扶助計畫」的比率(88.2%)較高，以兒童不是雙(多)胞胎表示知道的比率(71.3%)較低。

3. 「經濟弱勢兒少生活扶助」知曉度

經卡方檢定分析，兒童家長對「經濟弱勢兒少生活扶助」的知曉度，會因是否為雙(多)胞胎的不同而有所差異。(請參閱附錄五表 B38) 本次調查重要變項交叉分析如下(樣本數小於 30 者不納入分析)：

是否為雙(多)胞胎：以兒童是雙(多)胞胎表示知道「經濟弱勢兒少生活扶助」的比率(83.7%)較高，以兒童不是雙(多)胞胎表示知道的比率(67.1%)較低。

4. 「弱勢兒少醫療費用補助」知曉度

經卡方檢定分析，兒童家長對「弱勢兒少醫療費用補助」的知曉度，會因是否為雙(多)胞胎的不同而有所差異。(請參閱附錄五表 B39) 本次調查重要變項交叉分析如下(樣本數小於 30 者不納入分析)：

是否為雙(多)胞胎：以兒童是雙(多)胞胎表示知道「經濟弱勢兒少生活扶助弱勢兒少醫療費用補助」的比率(83.7%)較高，以兒童不是雙(多)胞胎表示知道的比率(60.3%)較低。

5. 「青少年福利中心閱讀室」知曉度

經卡方檢定分析，兒童家長對「青少年福利中心閱讀室」的知曉度，會因是否為雙(多)胞胎、兒童家庭型態、家庭每月平均支出的不同而有所差異。(請參閱附錄五表 B40) 本次調查重要變項交叉分析如下(樣本數小於 30 者不納入分析)：

是否為雙(多)胞胎：以兒童是雙(多)胞胎表示知道「青少年福利中心的比率(63.2%)較低。

兒童家庭型態：以核心家庭表示知道「青少年福利中心閱讀室」的比率(86.9%)較高，以混合家庭表示知道的比率(42.6%)較低。

家庭每月平均支出：以未滿 20,000 元表示知道「青少年福利中心閱讀室」的比率(72.6.9%)較高，以 80,000 元以上表示知道的比率(45.2%)較低。

6. 「兒童預防保健服務」知曉度

經卡方檢定分析，兒童家長對「兒童預防保健服務」的知曉度，會因兒童家庭型態、是否屬低收或中低收入戶的不同而有所差異。(請參閱附錄五表 B41) 本次調查重要變項交叉分析如下(樣本數小於 30 者不納入分析)：

兒童家庭型態：以核心家庭表示知道「兒童預防保健服務」的比率(79.2%)較高，以混合家庭表示知道的比率(63.0%)較低。

是否屬低收或中低收入戶：以不屬低收或中低收入戶表示知道「兒童預防保健服務」的比率(77.5%)較高，以屬於低收入戶表示知道的比率(49.4%)較低。

7. 「口腔健康政策」知曉度

經卡方檢定分析，兒童家長對「口腔健康政策」的知曉度，會因兒童家庭型態、父母親婚姻狀況、父親教育程度、母親教育程度、是否屬低收或中低收入戶的不同而有所差異。(請參閱附錄五表 B42) 本次調查重要變項交叉分析如下(樣本數小於 30 者不納入分析)：

兒童家庭型態：以主幹家庭表示知道「口腔健康政策」的比率(86.1%)較高，以混合家庭表示知道的比率(70.3%)較低。

父母親婚姻狀況：以結婚，且住在一起表示知道「口腔健康政策」的比率(84.1%)較高，以結婚，但不住在一起表示知道的比率(66.7%)較低。

父親教育程度：以研究所以上表示知道「口腔健康政策」的比率(93.2%)較高，以國(初)中表示知道的比率(73.8%)較低。

母親教育程度：以研究所以上表示知道「口腔健康政策」的比率(94.2%)較高，以國(初)中表示知道的比率(61.673.8%)較低。

是否屬低收或中低收入戶：以不屬低收或中低收入戶表示知道「口腔健康政策」的比率(84.0%)較高，以屬於低收入戶表示知道的比率(53.5%)較低。

8. 「青少年健康促進政策」知曉度

經卡方檢定分析，兒童家長對「青少年健康促進政策」的知曉度，會因地區別的不同而有所差異。(請參閱附錄五表 B43) 本次調查重要變項交叉分析如下(樣本數小於 30 者不納入分析)：

地區別：以區域 1(新營/麻豆區)表示知道「青少年健康促進政策」的比率(71.1%)較高，以區域 5(安平/東區)知道的比率(52.1%)較低。

9. 「兒童衛教指導服務補助方案」知曉度

經卡方檢定分析，兒童家長對「兒童衛教指導服務補助方案」的知曉度，會因地區別的不同而有所差異。(請參閱附錄五表 B44) 本次調查重要變項交叉分析如下(樣本數小於 30 者不納入分析)：

地區別：以區域 3(善化/北門區)表示知道「兒童衛教指導服務補助方案」的比率(65.4%)較高，以區域 5(安平/東區)表示知道的比率(40.5%)較低。

(二)【補充性】福利措施服務知曉度及滿意度

調查顯示，家長在各種政府及民間團體辦理的【補充性】兒童福利機構及福利措施中，以「弱勢家庭兒童少年社區照顧服務」知曉度較高，占 54.4%，其次為「危機家庭兒童托育費用補助」(46.9%)、「希望小屋-兒童及少年社區照顧據點」(46.2%)等。

在使用經驗的部分，以曾使用過「弱勢家庭兒童少年社區照顧服務」的比率較高，占 3.9%，其次為「危機家庭兒童托育費用補助」(3.7%)、「希望小屋-兒童及少年社區照顧據點」(3.1%)等。

表 17、【補充性】福利措施服務知曉度及滿意度

福利服務項目	回答人數	知曉度	使用經驗					從未用過	不知道此福利
			有使用經驗	非常滿意	還算滿意	不太滿意	非常不滿意		
危機家庭兒童托育費用補助	684	46.9%	3.7%	1.6%	2.0%	0.1%	-	43.2%	53.1%
弱勢家庭兒童少年社區照顧服務	684	54.4%	3.9%	1.3%	2.5%	0.1%	-	50.5%	45.6%
希望小屋-兒童及少年社區照顧據點	684	46.2%	3.1%	1.2%	1.9%	-	-	43.1%	53.8%
夜光天使點燈專案計畫	684	44.8%	2.8%	1.1%	1.7%	-	-	42.0%	55.2%

1. 「危機家庭兒童托育費用補助」知曉度

經卡方檢定分析，兒童家長對「危機家庭兒童托育費用補助」的知曉度，不會因地區別、區域 1(新營/麻豆區)次分區、區域 2(新豐/玉井區)次分區、區域 3(善化/北門區)次分區、區域 4(永康/安南區)次分區、區域 5(安平/東區)次分區、兒童性別、兒童年齡、就讀年級、是否為雙(多)胞胎、有無身心障礙證明、兒童家庭型態、父母親婚姻狀況、父親教育程度、母親教育程度、家庭每月平均支出、是否屬低收或中低收入戶、兒童的主要照顧者的不同而有所差異。(請參閱附錄五表 B45)

2. 「弱勢家庭兒少社區照顧服務」知曉度

經卡方檢定分析，兒童家長對「弱勢家庭兒少社區照顧服務」的知曉度，會因兒童家庭型態的不同而有所差異。(請參閱附錄五表 B46) 本次調查重要變項交叉分析如下(樣本數小於 30 者不納入分析)：

兒童家庭型態：以單親家庭表示知道「危機家庭兒童托育費用補助」的比率(55.6%)較高，以混合家庭表示知道的比率(36.3%)較低。

此外，根據臺南市政府所提供之資料，「弱勢家庭兒少社區照顧服務」在臺南市東山區、大內區、新市區、仁德區、歸仁區、關廟區、永康區、東區、南區等 9 個行政區設有據點。

在本次調查中，共有 257 個 6-未滿 12 歲主要照顧者有效樣本來自設有「弱勢家庭兒少社區照顧服務」據點的行政區。其中，有 55.4%表示知道「弱勢家庭兒少社區照顧服務」，有 44.6%表示不知道。

在來自設有「弱勢家庭兒少社區照顧服務」據點的行政區且知道此服務的主要照顧者中，有 4.0%使用過此服務，有 51.4%沒有使用過。若從兒童年齡別來看，以 6-未滿 9 歲的主要照顧者知道此服務的比率(61.2%)較高於 9-未滿 12 歲的主要照顧者(49.2%)；以 9-未滿 12 歲的主要照顧者使用過此服務的比率(4.1%)較高於 6-未滿 9 歲的主要照顧者(3.9%)。

3. 「希望小屋-兒童及少年社區照顧據點」知曉度

經卡方檢定分析，兒童家長對「希望小屋-兒童及少年社區照顧據點」的知曉度，會因區域 3(善化/北門區)次分區的不同而有所差異。(請參閱附錄五表 B47) 本次調查重要變項交叉分析如下(樣本數小於 30 者不納入分析)：

區域 3(善化/北門區)次分區：以鄉表示知道「兒少社區照顧據點」的比率(61.1%)較高，以城表示知道的比率(36.7%)較低。

此外，根據臺南市政府所提供之資料，「希望小屋-兒童及少年社區照顧據點」在臺南市新營區、柳營區、後壁區、麻豆區、下營區、學甲區、西港區、七股區、將軍區、北門區、新化區、新市區、玉井區、楠西區、仁德區、歸仁區、永康區、東區、安南區、中西區等 20 個行政區設有據點。

在本次調查中，共有 452 個 6-未滿 12 歲主要照顧者有效樣本來自設有「希望小屋-兒童及少年社區照顧據點」據點的行政區。其中，有 49.4%表示知道「希望小屋-兒童及少年社區照顧據點」，有 50.6%表示不知道。

在來自設有「希望小屋-兒童及少年社區照顧據點」據點的行政區且知道此服務的主要照顧者中，有 4.0%使用過此服務，有 45.5%沒有使用過。若從兒童年齡別來看，以 6-未滿 9 歲的主要照顧者知道此服務的比率(52.1%)較高於 9-未滿 12 歲的主要照顧者(46.6%);以 9-未滿 12 歲的主要照顧者使用過此服務的比率(4.3%)較高於 6-未滿 9 歲的主要照顧者(3.6%)。

4. 「夜光天使點燈專案計畫」知曉度

經卡方檢定分析，兒童家長對「夜光天使點燈專案計畫」的知曉度，會因區域 3(善化/北門區)次分區的不同而有所差異。(請參閱附錄五表 B48) 本次調查重要變項交叉分析如下(樣本數小於 30 者不納入分析)：

區域 3(善化/北門區)次分區：以鄉表示知道「夜光天使點燈專案計畫」的比率(58.8%)較高，以城表示知道的比率(36.7%)較低。

(三)【替代性】福利措施服務知曉度及滿意度

調查顯示，家長在各種政府及民間團體辦理的【替代性】兒童福利機構及福利措施中，「寄養服務」知曉度為 67.4%，2.0%有使用過「寄養服務」的經驗。

表 18、【替代性】福利措施服務知曉度及滿意度

福利服務項目	回答人數	知曉度	有使用經驗	非常滿意	還算滿意	不太滿意	非常不滿意	從未用過	不知道此福利
寄養服務	684	67.4%	2.0%	0.4%	1.6%	-	0.1%	65.4%	32.6%

經卡方檢定分析，兒童家長對「寄養服務」的知曉度，不會因各個基本變項的不同而有所差異。(請參閱附錄五表 B49)

(四)使用兒童福利服務之困難

調查顯示，使用兒童福利服務之困難，以「福利服務的相關資訊缺乏」比率較高，占 31.5%，其次為「福利服務有名額的限制」(13.4%)、「福利服務提供的地點距離太遠」(8.6%)等。

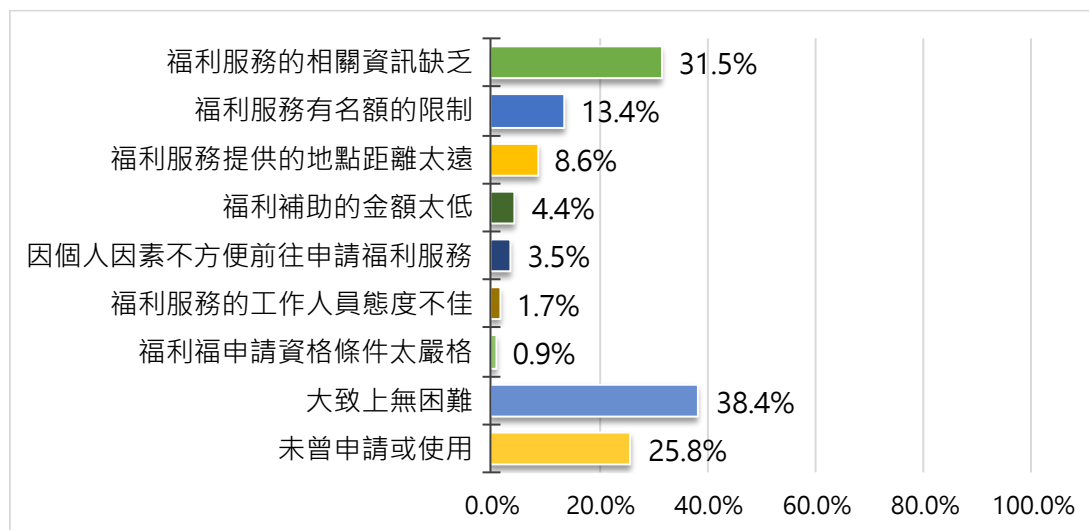


圖 42、使用兒童福利服務之困難
(n=684)

本題為複選題不適合進行卡方檢定分析。(請參閱附錄五表 B50) 本次調查重要變項交叉分析如下(樣本數小於 30 者不納入分析)：

地區別：以區域 4(永康/安南區)表示使用兒童福利服務之困難為「福利服務的相關資訊缺乏」的比率(58.8%)較其他地區高，以區域 1(新營/麻豆區)表示使用兒童福利服務之困難為「福利服務有名額的限制」的比率(58.8%)較其他地區高，以區域 4(永康/安南區)表示使用兒童福利服務之困難為「福利服務提供的地點距離太遠」的比率(10.6%)較其他地區高。

兒童年齡：以 9-未滿 12 歲表示使用兒童福利服務之困難為「福利服務的相關資訊缺乏」的比率(35.5%)較其他高，以 9-未滿 12 歲表示使用兒童福利服務之困難為「福利服務有名額的限制」的比率(14.1%)較其他高，以 9-未滿 12 歲表示使用兒童福利服務之困難為「福利服務提供的地點距離太遠」的比率(10.4%)較其他高。

兒童家庭型態：以主幹家庭表示使用兒童福利服務之困難為「福利服務的相關資訊缺乏」的比率(35.2%)較其他高，以主幹家庭表示使用兒童福利服務之困難為「福利服務有名額的限制」的比率(15.8%)較其他高，以主幹家庭表示使用兒童福利服務之困難為「福利服務提供的地點距離太遠」的比率(10.7%)較其他高。

(五)應優先辦理的兒童福利措施

調查顯示，應優先辦理的兒童福利措施，以「兒童保護工作（防止兒童受虐待、被販賣或被疏於照顧等）」比率較高，占 34.4%，其次為「增設其他兒少服務及休閒據點」（28.3%）、「兒童醫療補助」（27.3%）等。

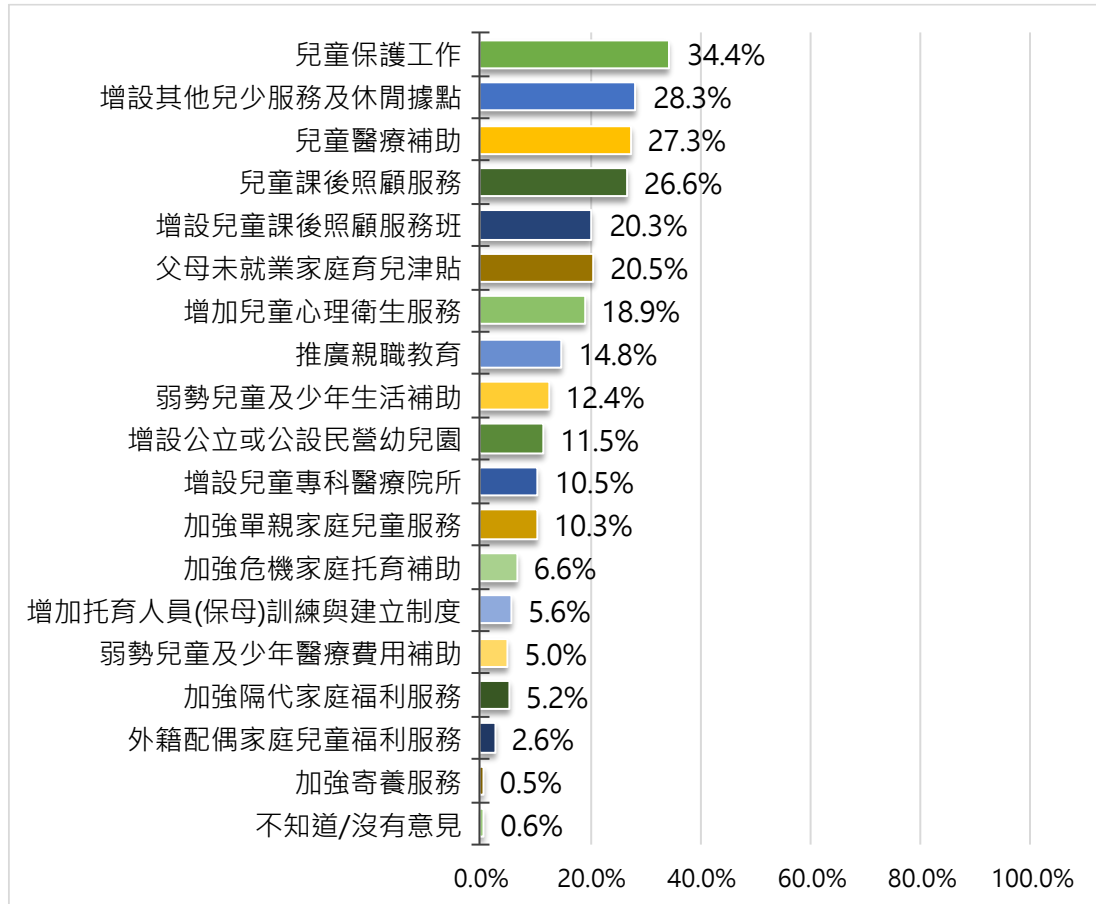


圖 43、應優先辦理的兒童福利措施
(n=684)

本題為複選題不適合進行卡方檢定分析。(請參閱附錄五表 B51) 本次調查重要變項交叉分析如下(樣本數小於 30 者不納入分析)：

地區別：以區域 1(新營/麻豆區)表示應優先辦理的兒童福利措施為「兒童保護工作」的比率(37.8%)較其他地區高，以區域 1(新營/麻豆區)表示應優先辦理的兒童福利措施為「增設其他兒少服務及休閒據點」的比率(35.0%)較其他地區高，以區域 2(新豐/玉井區)表示應優先辦理的兒童福利措施為「兒童醫療補助」的比率(32.4%)較其他地區高。

兒童年齡：以 6-未滿 9 歲表示應優先辦理的兒童福利措施為「兒童保護工作」的比率(36.4%)較其他高，以 6-未滿 9 歲表示應優先辦理的兒童福利措施為「增設其他兒少服務及休閒據點」的比率(29.2%)較其他高，以 9-未滿 12 歲表示應優先辦理的兒童福利措施為「兒童醫療補助」的比率(28.2%)較其他高。

兒童家庭型態：以混合家庭表示應優先辦理的兒童福利措施為「兒童保護工作」的比率(46.5%)較其他高，以混合家庭表示應優先辦理的兒童福利措施為「增設其他兒少服務及休閒據點」的比率(39.4%)較其他高，以主幹家庭表示應優先辦理的兒童福利措施為「兒童醫療補助」的比率(32.1%)較其他高。

(六)小結

關於兒童福利使用及需求狀況，各種政府及民間團體辦理的【支持性】兒童福利機構及福利措施，在知曉度的部份，以知道「口腔健康政策」(82.3%)較多；在使用狀況的部份，以曾使用過「口腔健康政策」(60.3%)較多。

各種政府及民間團體辦理的【補充性】兒童福利機構及福利措施，在知曉度的部份，以知道「弱勢家庭兒童少年社區照顧服務」(54.4%)；在使用狀況的部份，以曾使用過「弱勢家庭兒童少年社區照顧服務」(3.9%)較多。

各種政府及民間團體辦理的【替代性】兒童福利機構及福利措施，「寄養服務」知曉度為 67.4%。

關於使用兒童福利服務之困難，以「福利服務的相關資訊缺乏」(31.5%)、「福利服務有名額的限制」(13.4%)、「福利服務提供的地點距離太遠」(8.6%)等較多。

主要照顧者認為應優先辦理的兒童福利措施，以「兒童保護工作（防止兒童受虐待、被販賣或被疏於照顧等）」(34.4%)、「增設其他兒少服務及休閒據點」(28.3%)、「兒童醫療補助」(27.3%)等較多。

七、兒童及少年福利與權益相關議題之看法

(一)網路使用議題

調查顯示，家長在兒童及少年網路使用議題中，以「應告訴孩子在網路上與他人互動時應尊重他人，不發表人身攻擊言論」、「應告訴孩子不安全的電子郵件及軟體將使電腦染病毒」認同度較高，占 99.6%，其次為「應教導孩子尊重著作權，不隨意下載網路上的多媒體相關檔案」(99.3%)、「應教導孩子不可在網上公開個人資料」(99.3%)等。

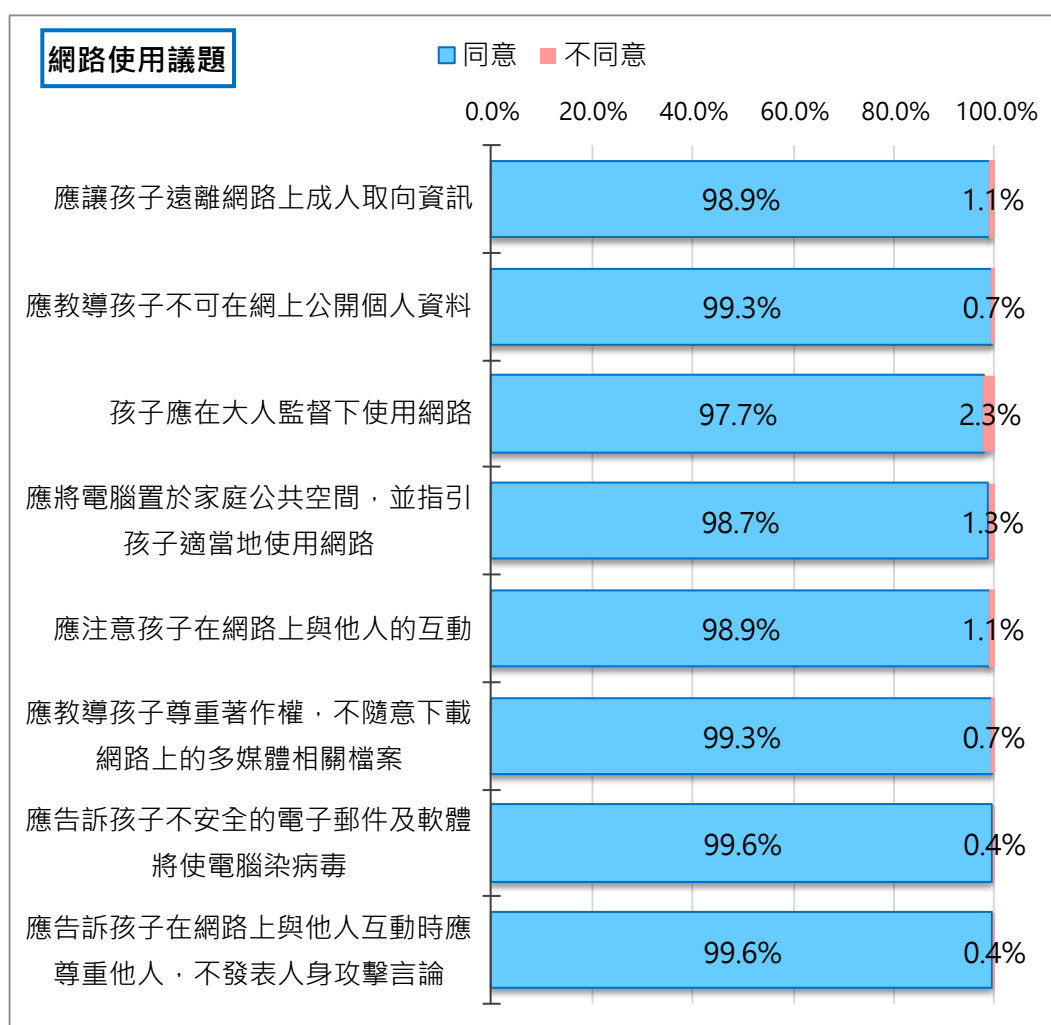


圖 44、網路使用議題同意度
(n=684)

1. 「應讓孩子遠離網路上成人取向資訊」的同意度

經卡方檢定分析，兒童家長對「應讓孩子遠離網路上成人取向資訊」的同意度，會因父母親婚姻狀況的不同而有所差異，而父母親婚姻狀況與題目各項交叉的資料筆數有超過 25.0% 小於 5 筆，容易影響卡方檢定的結果，所以該項卡方檢定結果使用上請留意。(請參閱附錄五表 B52)

2. 「應教導孩子不可在網上公開個人資料」的同意度

經卡方檢定分析，兒童家長對「應教導孩子不可在網上公開個人資料」的同意度，會因有無身心障礙證明、兒童家庭型態、父母親婚姻狀況、父親教育程度、母親教育程度、是否屬低收或中低收入戶的不同而有所差異，而有無身心障礙證明、兒童家庭型態、父母親婚姻狀況、父親教育程度、母親教育程度、是否屬低收或中低收入戶與題目各項交叉的資料筆數有超過 25.0% 小於 5 筆，容易影響卡方檢定的結果，所以該項卡方檢定結果使用上請留意。(請參閱附錄五表 B53)

3. 「孩子應在成人監督下使用網路」的同意度

經卡方檢定分析，兒童家長對「孩子應在成人監督下使用網路」的同意度，會因區域 1(新營/麻豆區)次分區的不同而有所差異，而區域 1(新營/麻豆區)次分區與題目各項交叉的資料筆數有超過 25.0% 小於 5 筆，容易影響卡方檢定的結果，所以該項卡方檢定結果使用上請留意。(請參閱附錄五表 B54)

4. 「應將電腦置於家庭公共空間，並指引孩子適當地使用網路」的同意度

經卡方檢定分析，兒童家長對「應將電腦置於家庭公共空間，並指引孩子適當地使用網路」的同意度，會因是否為雙(多)胞胎的不同而有所差異。(請參閱附錄五表 B55) 本次調查重要變項交叉分析如下(樣本數小於 30 者不納入分析)：

是否為雙(多)胞胎：以兒童不是雙(多)胞胎表示同意「應將電腦置於家庭公共空間，並指引孩子適當地使用網路」的比率(98.9%)較高，以兒童是雙(多)胞胎表示同意的比率(94.4%)較低。

5. 「應注意孩子在網路上與他人的互動」的同意度

經卡方檢定分析，兒童家長對「應注意孩子在網路上與他人的互動」的同意度，會因有無身心障礙證明、父母親婚姻狀況、母親教育程度的不同而有所差異，而父母親婚姻狀況、母親教育程度與題目各項交叉的資料筆數有超過 25.0% 小於 5 筆，容易影響卡方檢定的結果，所以該項卡方檢定結果使用上請留意。(請參閱附錄五表 B56) 本次調查重要變項交叉分析如下(樣本數小於 30 者不納入分析)：

有無身心障礙證明：以兒童無身心障礙證明表示同意「應注意孩子在網路上與他人的互動」的比率(99.1%)較高，以兒童領有身心障礙證明表示同意的比率(90.6%)較低。

6. 「應教導孩子尊重著作權，不隨意下載網路上的多媒體相關檔案」的同意度

經卡方檢定分析，兒童家長對「應教導孩子尊重著作權，不隨意下載網路上的多媒體相關檔案」的同意度，會因有無身心障礙證明、父母親婚姻狀況、母親教育程度、是否屬低收或中低收入戶的不同而有所差異，而有無身心障礙證明、父母親婚姻狀況、母親教育程度、是否屬低收或中低收入戶與題目各項交叉的資料筆數有超過 25.0% 小於 5 筆，容易影響卡方檢定的結果，所以該項卡方檢定結果使用上請留意。(請參閱附錄五表 B57)

7. 「應告訴孩子不安全的電子郵件及軟體將使電腦染病毒」的同意度

經卡方檢定分析，兒童家長對「應告訴孩子不安全的電子郵件及軟體將使電腦染病毒」的同意度，會因地區別、有無身心障礙證明、父母親婚姻狀況、母親教育程度、是否屬低收或中低收入戶的不同而有所差異，而地區別、有無身心障礙證明、父母親婚姻狀況、母親教育程度、是否屬低收或中低收入戶與題目各項交叉的資料筆數有超過 25.0% 小於 5 筆，容易影響卡方檢定的結果，所以該項卡方檢定結果使用上請留意。(請參閱附錄五表 B58)

8. 「應告訴孩子在網路上與他人互動時應尊重他人，不發表人身攻擊言論」的同意度

經卡方檢定分析，兒童家長對「應告訴孩子在網路上與他人互動時應尊重他人，不發表人身攻擊言論」的同意度，會因地區別、有無身心障礙證明、父母親婚姻狀況、母親教育程度、是否屬低收或中低收入戶的不同而有所差異，而地區別、有無身心障礙證明、父母親婚姻狀況、母親教育程度、是否屬低收或中低收入戶與題目各項交叉的資料筆數有超過 25.0% 小於 5 筆，容易影響卡方檢定的結果，所以該項卡方檢定結果使用上請留意。(請參閱附錄五表 B59)

(二)身心發展及社會參與

調查顯示，家長在身心發展及社會參與議題中，以「家人在孩子遭遇困難時，會給予鼓勵」認同度較高，占 100.0%，其次為「孩子可以參與議決家中事務」(99.9%)、「孩子擁有固定休閒時間」(99.3%)等。

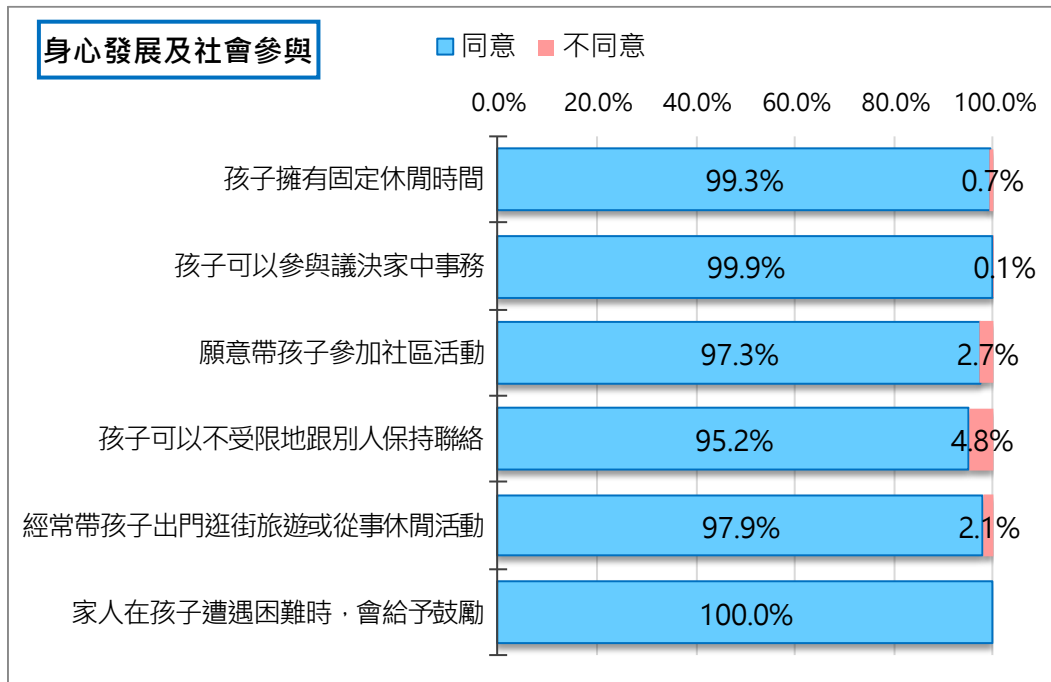


圖 45、身心發展及社會參與
(n=684)

1. 「孩子擁有固定休閒時間」的同意度

經卡方檢定分析，兒童家長對「孩子擁有固定休閒時間」的同意度，會因兒童家庭型態的不同而有所差異，而兒童家庭型態與題目各項交叉的資料筆數有超過 25.0% 小於 5 筆，容易影響卡方檢定的結果，所以該項卡方檢定結果使用上請留意。(請參閱附錄五表 B60)

2. 「孩子可以參與議決家中事務」的同意度

經卡方檢定分析，兒童家長對「孩子可以參與議決家中事務」的同意度，會因兒童家庭型態的不同而有所差異，而兒童家庭型態與題目各項交叉的資料筆數有超過 25.0% 小於 5 筆，容易影響卡方檢定的結果，所以該項卡方檢定結果使用上請留意。(請參閱附錄五表 B61)

3. 「願意帶孩子參加社區活動」的同意度

經卡方檢定分析，兒童家長對「願意帶孩子參加社區活動」的同意度，會因有無身心障礙證明、兒童家庭型態、父親教育程度、是否屬低收或中低收入戶的不同而有所差異，而兒童家庭型態、父親教育程度、是否屬低收或中低收入戶與題目各項交叉的資料筆數有超過 25.0% 小於 5 筆，容易影響卡方檢定的結果，所以該項卡方檢定結果使用上請留意。(請參閱附錄五表 B62) 本次調查重要變項交叉分析如下(樣本數小於 30 者不納入分析)：

有無身心障礙證明：以兒童無身心障礙證明表示同意「願意帶孩子參加社區活動」的比率(97.5%)較高，以兒童領有身心障礙證明表示同意的比率(81.9%)較低。

4. 「孩子可以不受限地跟別人保持聯絡」的同意度

經卡方檢定分析，兒童家長對「孩子可以不受限地跟別人保持聯絡」的同意度，會因兒童年齡的不同而有所差異。(請參閱附錄五表 B63) 本次調查重要變項交叉分析如下(樣本數小於 30 者不納入分析)：

兒童年齡：以 6-未滿 9 歲表示同意「孩子可以不受限地跟別人保持聯絡」的比率(92.9%)較高，以 9-未滿 12 歲表示同意比率(97.4%)較低。

5. 「經常帶孩子出門逛街旅遊或從事休閒活動」的同意度

經卡方檢定分析，兒童家長對「經常帶孩子出門逛街旅遊或從事休閒活動」的同意度，會因父母親婚姻狀況的不同而有所差異，而父母親婚姻狀況與題目各項交叉的資料筆數有超過 25.0% 小於 5 筆，容易影響卡方檢定的結果，所以該項卡方檢定結果使用上請留意。(請參閱附錄五表 B64)

6. 「家人在孩子遭遇困難時，會給予鼓勵」的同意度

經卡方檢定分析，兒童家長對「家人在孩子遭遇困難時，會給予鼓勵」的同意度，不會因地區別、區域 1(新營/麻豆區)次分區、區域 2(新豐/玉井區)次分區、區域 3(善化/北門區)次分區、區域 4(永康/安南區)次分區、區域 5(安平/東區)次分區、兒童性別、兒童年齡、就讀年級、是否為雙(多)胞胎、有無身心障礙證明、兒童家庭型態、父母親婚姻狀況、父親教育程度、母親教育程度、家庭每月平均支出、是否屬低收或中低收入戶、兒童的主要照顧者的不同而有所差異。(請參閱附錄五表 B65)

(三)性別角色

調查顯示，家長在性別角色議題中，以「男生和女生接受教育的機會應該一樣」認同度較高，占 100.0%，其次為「教養兒子與女兒的態度要一視同仁」(99.8%)、「男女應該要分擔一樣的家務工作」(98.8%)等。

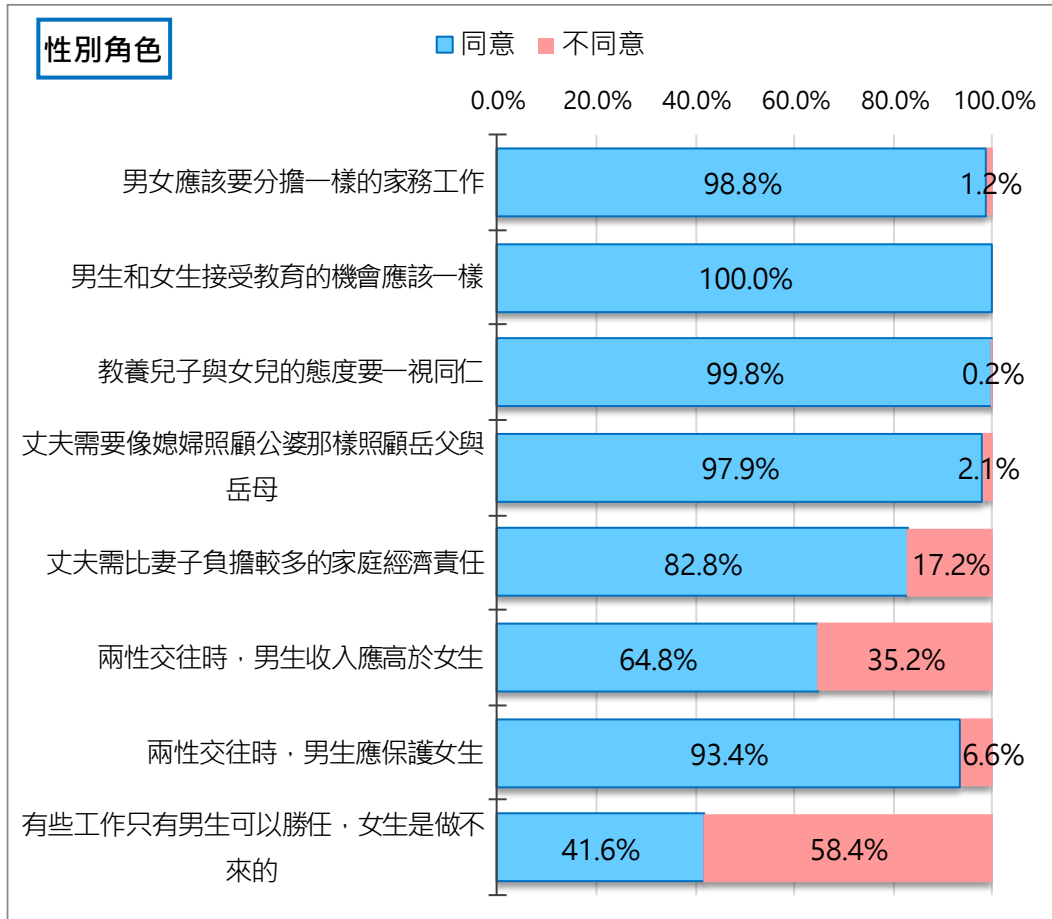


圖 46、性別角色
(n=684)

1. 「男女應該要分擔一樣的家務工作」的同意度

調查顯示，「男女應該要分擔一樣的家務工作」的同意度，有 98.8% 表示同意 (91.0% 非常同意、7.8% 還算同意)；有 1.2% 表示不太同意。

經卡方檢定分析，兒童家長對「男女應該要分擔一樣的家務工作」的同意度，會因兒童年齡的不同而有所差異，而兒童年齡與題目各項交叉的資料筆數有超過 25.0% 小於 5 筆，容易影響卡方檢定的結果，所以該項卡方檢定結果使用上請留意。(請參閱附錄五表 B66)

本次調查重要變項交叉分析如下 (樣本數小於 30 者不納入分析)：

地區別：以區域 3(善化/北門區)表示同意的比率(100.0%)較其他高，以區域 5(安平/東區)表示同意的比率(98.0%)較其他低。

區域 1(新營/麻豆區)次分區：以城表示同意的比率(100.0%)較鄉(98.5%)高。

兒童性別：以女性表示同意的比率(99.5%)較男性(98.1%)高。

兒童年齡：以 9-未滿 12 歲表示同意的比率(100.0%)較 6-未滿 12 歲(97.7%)高。

家庭型態：以混合家庭、單親家庭表示同意的比率(100.0%)較其他高，以主幹家庭表示同意的比率(97.4%)較其他低。

父母親婚姻狀況：以結婚，但不住在一起、離婚表示同意的比率(100.0%)較其他高，以結婚，且住在一起表示同意的比率(98.6%)較其他低。

父親教育程度：以國(初)中、研究所以上表示同意的比率(100.0%)較其他高，以專科、大學表示同意的比率(98.1%)較其他低。

母親教育程度：以國(初)中、研究所以上表示同意的比率(100.0%)較其他高，以專科、大學表示同意的比率(98.5%)較其他低。

兒童的主要照顧者：以生父/繼父/養父表示同意的比率(99.2%)較其他高，以生母/繼母/養母表示同意的比率(98.8%)較其他低。

2. 「男生和女生接受教育的機會應該一樣」的同意度

調查顯示，「男生和女生接受教育的機會應該一樣」的同意度，有 100.0% 表示同意(97.2%非常同意、2.8%還算同意)。

經卡方檢定分析，兒童家長對「男生和女生接受教育的機會應該一樣」的同意度，不會因地區別、區域 1(新營/麻豆區)次分區、區域 2(新豐/玉井區)次分區、區域 3(善化/北門區)次分區、區域 4(永康/安南區)次分區、區域 5(安平/東區)次分區、兒童性別、兒童年齡、就讀年級、是否為雙(多)胞胎、有無身心障礙證明、兒童家庭型態、父母親婚姻狀況、父親教育程度、母親教育程度、家庭每月平均支出、是否屬低收或中低收入戶、兒童的主要照顧者的不同而有所差異。(請參閱附錄五表 B67)

3. 「教養兒子與女兒的態度要一視同仁」的同意度

調查顯示，「教養兒子與女兒的態度要一視同仁」的同意度，有 99.8% 表示同意(94.9%非常同意、4.9%還算同意)；有 0.2 表示不太同意。

經卡方檢定分析，兒童家長對「教養兒子與女兒的態度要一視同仁」的同意度，會因有無身心障礙證明的不同而有所差異，而有無身心障礙證明與題目各項交叉的資料筆數有超過 25.0% 小於 5 筆，容易影響卡方檢定的結果，所以該項卡方檢定結果使用上請留意。(請參閱附錄五表 B68)

4. 「丈夫需像媳婦照顧公婆那樣照顧岳父與岳母」的同意度

調查顯示，「丈夫需像媳婦照顧公婆那樣照顧岳父與岳母」的同意度，有 97.9% 表示同意(81.5%非常同意、16.4%還算同意)；有 2.0%表示不同意(1.9%不太同意、0.1%非常不同意)。

經卡方檢定分析，兒童家長對「丈夫需像媳婦照顧公婆那樣照顧岳父與岳母」的同意度，會因區域 2(新豐/玉井區)次分區、家庭每月平均支出、兒童的主要照顧者的不同而有所差異，而區域 2(新豐/玉井區)次分區、家庭每月平均支出、兒童的主要照顧者與題目各項交叉的資料筆數有超過 25.0%小於 5 筆，容易影響卡方檢定的結果，所以該項卡方檢定結果使用上請留意。(請參閱附錄五表 B69)

本次調查重要變項交叉分析如下 (樣本數小於 30 者不納入分析)：

地區別：以區域 3(善化/北門區)表示同意的比率(100.0%)較其他高，以區域 5(安平/東區)表示同意的比率(96.1%)較其他低。

區域 1(新營/麻豆區)次分區：以鄉表示同意的比率(100.0%)較城(97.6%)高。

兒童性別：以女性表示同意的比率(98.8%)較男性(97.2%)高。

兒童年齡：以 9-未滿 12 歲表示同意的比率(98.0%)較 6-未滿 12 歲(97.8%)高。

家庭型態：以混合家庭表示同意的比率(100.0%)較其他高，以核心家庭表示同意的比率(96.7%)較其他低。

父母親婚姻狀況：以離婚表示同意的比率(100.0%)較其他高，以結婚，但不住在一起表示同意的比率(93.6%)較其他低。

父親教育程度：以國(初)中表示同意的比率(100.0%)較其他高，以研究所以上表示同意的比率(96.7%)較其他低。

母親教育程度：以國(初)中、研究所以上表示同意的比率(100.0%)較其他高，以專科、大學表示同意的比率(96.8%)較其他低。

5. 「丈夫需比妻子負擔較多的家庭經濟責任」的同意度

調查顯示，「丈夫需比妻子負擔較多的家庭經濟責任」的同意度，有 82.9% 表示同意(44.8%非常同意、38.1%還算同意)；有 17.2% 表示不同意(15.1%不太同意、2.1%非常不同意)。

經卡方檢定分析，兒童家長對「丈夫需比妻子負擔較多的家庭經濟責任」的同意度，會因地區別、母親教育程度的不同而有所差異。(請參閱附錄五表 B70)

本次調查重要變項交叉分析如下(樣本數小於 30 者不納入分析)：

地區別：以區域 3(善化/北門區)表示同意的比率(90.9%)較其他高，以區域 1(新營/麻豆區)表示同意的比率(77.1%)較其他低。

區域 1(新營/麻豆區)次分區：以鄉表示同意的比率(81.4%)較城(70.6%)高。

兒童年齡：以 9-未滿 12 歲表示同意的比率(83.2%)較 6-未滿 12 歲(82.4%)高。

家庭型態：以混合家庭表示同意的比率(84.9%)較其他高，以核心家庭表示同意的比率(81.5%)較其他低。

父母親婚姻狀況：以離婚表示同意的比率(91.4%)較其他高，以結婚，但不住在一起表示同意的比率(74.1%)較其他低。

父親教育程度：以國(初)中表示同意的比率(84.5%)較其他高，以高中(職)表示同意的比率(82.1%)較其他低。

母親教育程度：以國(初)中表示同意的比率(89.2%)較其他高，以研究所以上表示同意的比率(67.6%)較其他低。

家庭每月平均支出：以支出 30,000-39,999 元表示同意的比率(88.2%)較其他高，以 50,000-59,999 元表示同意的比率(74.3%)較其他低。

兒童的主要照顧者：以生父/繼父/養父表示同意的比率(89.5%)較其他高，以生母/繼母/養母表示同意的比率(81.5%)較其他低。

6. 「兩性交往時，男生收入應高於女生」的同意度

調查顯示，「兩性交往時，男生收入應高於女生」的同意度，有 64.7%表示同意(20.2%非常同意、44.5%還算同意)；有 35.2%表示不同意(29.3%不太同意、5.9%非常不同意)。

經卡方檢定分析，兒童家長對「兩性交往時，男生收入應高於女生」的同意度，會因母親教育程度的不同而有所差異。(請參閱附錄五表 B71)

本次調查重要變項交叉分析如下(樣本數小於 30 者不納入分析)：

地區別：以區域 4(永康/安南區)表示同意的比率(70.4%)較其他高，以區域 1(新營/麻豆區)表示同意的比率(54.0%)較其他低。

區域 1(新營/麻豆區)次分區：以鄉表示同意的比率(60.7%)較城(44.2%)高。

兒童年齡：以 9-未滿 12 歲表示同意的比率(66.6%)較 6-未滿 12 歲(63.1%)高。

家庭型態：以單親家庭表示同意的比率(66.5%)較其他高，以混合家庭表示同意的比率(59.9%)較其他低。

父母親婚姻狀況：以結婚，但不住在一起表示同意的比率(67.8%)較其他高，以離婚表示同意的比率(61.0%)較其他低。

父親教育程度：以國(初)中表示同意的比率(79.6%)較其他高，以研究所以上表示同意的比率(59.6%)較其他低。

母親教育程度：以國(初)中表示同意的比率(76.8%)較其他高，以研究所以上表示同意的比率(43.6%)較其他低。

兒童的主要照顧者：以生母/繼母/養母表示同意的比率(64.5%)較其他高，以生父/繼父/養父表示同意的比率(63.2%)較其他低。

7. 「兩性交往時，男生應保護女生」的同意度

調查顯示，「兩性交往時，男生應保護女生」的同意度，有 93.4%表示同意(62.2%非常同意、31.2%還算同意)；有 6.6%表示不同意(5.0%不太同意、1.6%非常不同意)。

經卡方檢定分析，兒童家長對「兩性交往時，男生應保護女生」的同意度，會因母親教育程度的不同而有所差異，而母親教育程度與題目各項交叉的資料筆數有超過 25.0%小於 5 筆，容易影響卡方檢定的結果，所以該項卡方檢定結果使用上請留意。(請參閱附錄五表 B72)

本次調查重要變項交叉分析如下(樣本數小於 30 者不納入分析)：

地區別：以區域 3(善化/北門區)表示同意的比率(97.0%)較其他高，以區域 5(安平/東區)表示同意的比率(89.4%)較其他低。

區域 1(新營/麻豆區)次分區：以鄉表示同意的比率(95.3%)較城(87.2%)高。

兒童年齡：以 9-未滿 12 歲表示同意的比率(94.4%)較 6-未滿 12 歲(92.5%)高。

家庭型態：以混合家庭表示同意的比率(100.0%)較其他高，以核心家庭表示同意的比率(91.7%)較其他低。

父母親婚姻狀況：以離婚表示同意的比率(96.5%)較其他高，以結婚，但不住在一起表示同意的比率(92.0%)較其他低。

父親教育程度：以國(初)中表示同意的比率(94.9%)較其他高，以研究所以上表示同意的比率(87.0%)較其他低。

母親教育程度：以國(初)中表示同意的比率(100.0%)較其他高，以研究所以上表示同意的比率(77.0%)較其他低。

兒童的主要照顧者：以生母/繼母/養母表示同意的比率(92.1%)較其他高，以生父/繼父/養父表示同意的比率(98.3%)較其他低。

8. 「有些工作只有男生可以勝任，女生是做不來的」的同意度

調查顯示，「有些工作只有男生可以勝任，女生是做不來的」的同意度，有41.6%表示同意(15.0%非常同意、26.6%還算同意)；有58.3%表示不同意(38.8%不太同意、19.5%非常不同意)。

經卡方檢定分析，兒童家長對「有些工作只有男生可以勝任，女生是做不來的」的同意度，會因地區別、有無身心障礙證明、父母親婚姻狀況、母親教育程度、是否屬低收或中低收入戶、兒童的主要照顧者的不同而有所差異，而父母親婚姻狀況、兒童的主要照顧者與題目各項交叉的資料筆數有超過25.0%小於5筆，容易影響卡方檢定的結果，所以該項卡方檢定結果使用上請留意。(請參閱附錄五表B73) 本次調查重要變項交叉分析如下(樣本數小於30者不納入分析)：

地區別：以區域3(善化/北門區)表示同意的比率(48.8%)較其他高，以區域5(安平/東區)表示同意的比率(32.5%)較其他低。

區域1(新營/麻豆區)次分區：以鄉表示同意的比率(42.4%)較城(30.7%)高。

兒童性別：以女性表示同意的比率(43.5%)較男性(39.8%)高。

兒童年齡：以9-未滿12歲表示同意的比率(42.2%)較6-未滿12歲(41.1%)高。

家庭型態：以混合家庭表示同意的比率(50.1%)較其他高，以主幹家庭表示同意的比率(36.7%)較其他低。

父母親婚姻狀況：以離婚表示同意的比率(55.5%)較其他高，以結婚，但不住在一起表示同意的比率(40.6%)較其他低。

父親教育程度：以國(初)中表示同意的比率(52.1%)較其他高，以專科、大學表示同意的比率(38.4%)較其他低。

母親教育程度：以國(初)中表示同意的比率(53.6%)較其他高，以專科、大學表示同意的比率(34.2%)較其他低。

是否屬於低收或中低收入戶：以中低收入戶表示同意的比率(59.2%)較不屬於低收或中低收入戶(40.3%)高。

兒童的主要照顧者：以生父/繼父/養父表示同意的比率(60.5%)較其他高，以生母/繼母/養母表示同意的比率(37.9%)較其他低。

(四)聯合國兒童權利公約

調查顯示，家長在聯合國兒童權利公約議題中，以「家庭應讓兒童的權利受到保護」認同度較高，占 100.0%，其次為「我們應公平對待不同文化、收入、身障狀況背景的兒童」、「兒童都應擁有足夠的休息、休閒和遊戲時間」(99.9%)等。

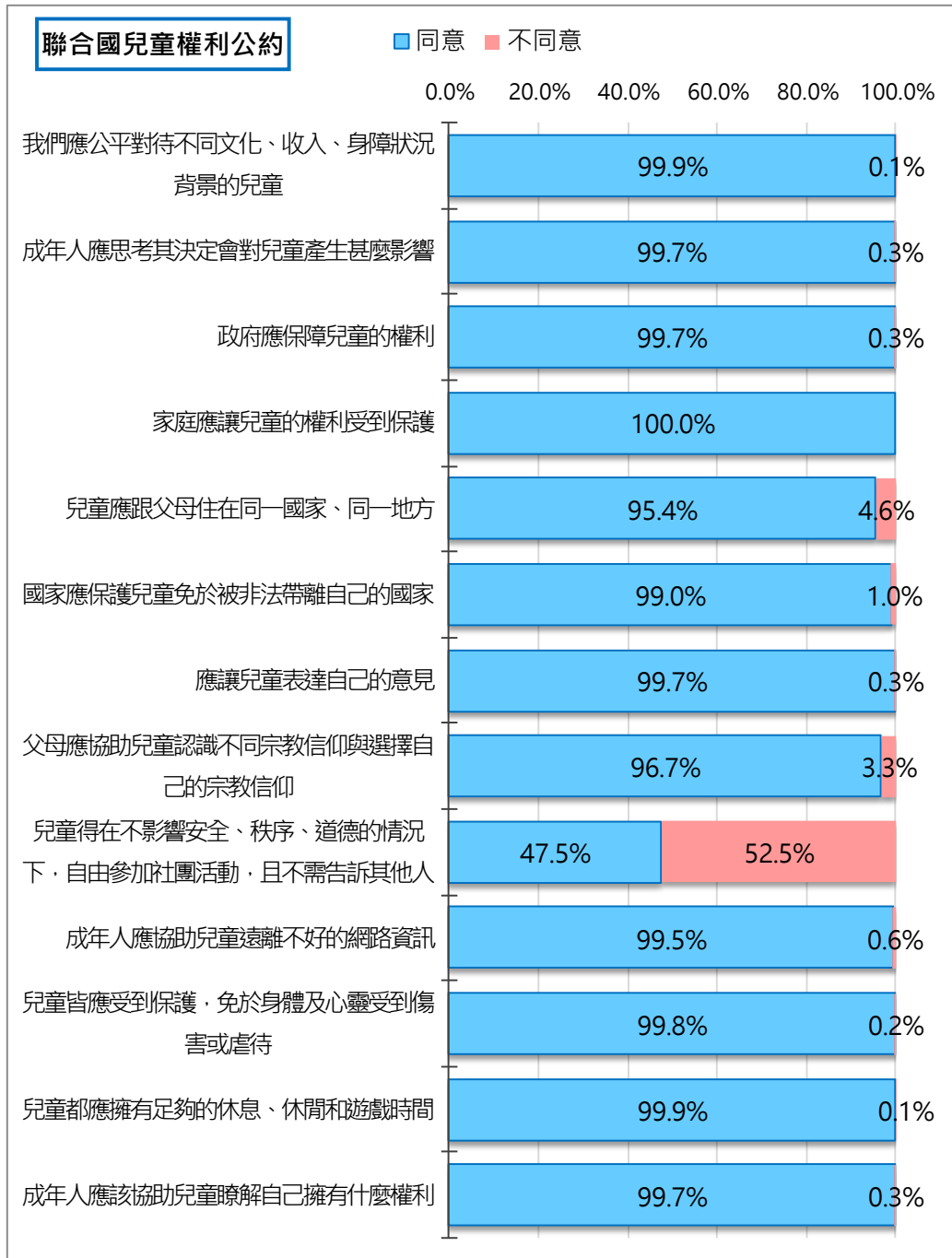


圖 47、聯合國兒童權利公約同意度
(n=684)

1. 「我們應公平對待不同文化、收入、身障狀況背景的兒童」的同意度

經卡方檢定分析，兒童家長對「我們應公平對待不同文化、收入、身障狀況背景的兒童」的同意度，不會因地區別、區域 1(新營/麻豆區)次分區、區域 2(新豐/玉井區)次分區、區域 3(善化/北門區)次分區、區域 4(永康/安南區)次分區、區域 5(安平/東區)次分區、兒童性別、兒童年齡、就讀年級、是否為雙(多)胞胎、有無身心障礙證明、兒童家庭型態、父母親婚姻狀況、父親教育程度、母親教育程度、家庭每月平均支出、是否屬低收或中低收入戶、兒童的主要照顧者的不同而有所差異。(請參閱附錄五表 B74)

2. 「成年人應思考其決定會對兒童產生甚麼影響」的同意度

經卡方檢定分析，兒童家長對「成年人應思考其決定會對兒童產生甚麼影響」的同意度，不會因地區別、區域 1(新營/麻豆區)次分區、區域 2(新豐/玉井區)次分區、區域 3(善化/北門區)次分區、區域 4(永康/安南區)次分區、區域 5(安平/東區)次分區、兒童性別、兒童年齡、就讀年級、是否為雙(多)胞胎、有無身心障礙證明、兒童家庭型態、父母親婚姻狀況、父親教育程度、母親教育程度、家庭每月平均支出、是否屬低收或中低收入戶、兒童的主要照顧者的不同而有所差異。(請參閱附錄五表 B75)

3. 「政府應保障兒童的權利」的同意度

經卡方檢定分析，兒童家長對「政府應保障兒童的權利」的同意度，不會因地區別、區域 1(新營/麻豆區)次分區、區域 2(新豐/玉井區)次分區、區域 3(善化/北門區)次分區、區域 4(永康/安南區)次分區、區域 5(安平/東區)次分區、兒童性別、兒童年齡、就讀年級、是否為雙(多)胞胎、有無身心障礙證明、兒童家庭型態、父母親婚姻狀況、父親教育程度、母親教育程度、家庭每月平均支出、是否屬低收或中低收入戶、兒童的主要照顧者的不同而有所差異。(請參閱附錄五表 B76)

4. 「家庭應讓兒童的權利受到保護」的同意度

經卡方檢定分析，兒童家長對「家庭應讓兒童的權利受到保護」的同意度，不會因地區別、區域 1(新營/麻豆區)次分區、區域 2(新豐/玉井區)次分區、區域 3(善化/北門區)次分區、區域 4(永康/安南區)次分區、區域 5(安平/東區)次分區、兒童性別、兒童年齡、就讀年級、是否為雙(多)胞胎、有無身心障礙證明、兒童家庭型態、父母親婚姻狀況、父親教育程度、母親教育程度、家庭每月平均支出、是否屬低收或中低收入戶、兒童的主要照顧者的不同而有所差異。(請參閱附錄五表 B77)

5. 「兒童應跟父母住在同一國家、同一地方」的同意度

經卡方檢定分析，兒童家長對「兒童應跟父母住在同一國家、同一地方」的同意度，會因有無身心障礙證明的不同而有所差異。(請參閱附錄五表 B78) 本次調查重要變項交叉分析如下(樣本數小於 30 者不納入分析)：

有無身心障礙證明：以兒童無身心障礙證明表示同意「兒童應跟父母住在同一國家、同一地方」的比率(95.6%)較高，以兒童領有身心障礙證明表示同意的比率(82.0%)較低。

6. 「國家應保護兒童免於被非法帶離自己的國家」的同意度

經卡方檢定分析，兒童家長對「國家應保護兒童免於被非法帶離自己的國家」的同意度，會因有無身心障礙證明、父母親婚姻狀況、母親教育程度、家庭每月平均支出的不同而有所差異，而父母親婚姻狀況、母親教育程度、家庭每月平均支出與題目各項交叉的資料筆數有超過 25.0%小於 5 筆，容易影響卡方檢定的結果，所以該項卡方檢定結果使用上請留意。(請參閱附錄五表 B79) 本次調查重要變項交叉分析如下(樣本數小於 30 者不納入分析)：

有無身心障礙證明：以兒童無身心障礙證明表示同意「國家應保護兒童免於被非法帶離自己的國家」的比率(99.1%)較高，以兒童領有身心障礙證明表示同意的比率(90.6%)較低。

7. 「應讓兒童表達自己的意見」的同意度

經卡方檢定分析，兒童家長對「應讓兒童表達自己的意見」的同意度，不會因地區別、區域 1(新營/麻豆區)次分區、區域 2(新豐/玉井區)次分區、區域 3(善化/北門區)次分區、區域 4(永康/安南區)次分區、區域 5(安平/東區)次分區、兒童性別、兒童年齡、就讀年級、是否為雙(多)胞胎、有無身心障礙證明、兒童家庭型態、父母親婚姻狀況、父親教育程度、母親教育程度、家庭每月平均支出、是否屬低收或中低收入戶、兒童的主要照顧者的不同而有所差異。(請參閱附錄五表 B80)

8. 「父母應協助兒童認識不同宗教信仰與選擇自己的宗教信仰」的同意度

經卡方檢定分析，兒童家長對「父母應協助兒童認識不同宗教信仰與選擇自己的宗教信仰」的同意度，會因家庭每月平均支出的不同而有所差異，而家庭每月平均支出與題目各項交叉的資料筆數有超過 25.0%小於 5 筆，容易影響卡方檢定的結果，所以該項卡方檢定結果使用上請留意。(請參閱附錄五表 B81)

9. 「兒童得在不影響安全、秩序、道德的情況下，自由參加社團活動，且不需告訴其他人」的同意度

經卡方檢定分析，兒童家長對「兒童得在不影響安全、秩序、道德的情況下，自由參加社團活動，且不需告訴其他人」的同意度，不會因地區別、區域 1(新營/麻豆區)次分區、區域 2(新豐/玉井區)次分區、區域 3(善化/北門區)次分區、區域 4(永康/安南區)次分區、區域 5(安平/東區)次分區、兒童性別、兒童年齡、就讀年級、是否為雙(多)胞胎、有無身心障礙證明、兒童家庭型態、父母親婚姻狀況、父親教育程度、母親教育程度、家庭每月平均支出、是否屬低收或中低收入戶、兒童的主要照顧者的不同而有所差異。(請參閱附錄五表 B82)

10. 「成年人應協助兒童遠離不好的網路資訊」的同意度

經卡方檢定分析，兒童家長對「成年人應協助兒童遠離不好的網路資訊」的同意度，不會因地區別、區域 1(新營/麻豆區)次分區、區域 2(新豐/玉井區)次分區、區域 3(善化/北門區)次分區、區域 4(永康/安南區)次分區、區域 5(安平/東區)次分區、兒童性別、兒童年齡、就讀年級、是否為雙(多)胞胎、有無身心障礙證明、兒童家庭型態、父母親婚姻狀況、父親教育程度、母親教育程度、家庭每月平均支出、是否屬低收或中低收入戶、兒童的主要照顧者的不同而有所差異。(請參閱附錄五表 B83)

11. 「兒童皆應受到保護，免於身體及心靈受到傷害或虐待」的同意度

經卡方檢定分析，兒童家長對「兒童皆應受到保護，免於身體及心靈受到傷害或虐待」的同意度，不會因地區別、區域 1(新營/麻豆區)次分區、區域 2(新豐/玉井區)次分區、區域 3(善化/北門區)次分區、區域 4(永康/安南區)次分區、區域 5(安平/東區)次分區、兒童性別、兒童年齡、就讀年級、是否為雙(多)胞胎、有無身心障礙證明、兒童家庭型態、父母親婚姻狀況、父親教育程度、母親教育程度、家庭每月平均支出、是否屬低收或中低收入戶、兒童的主要照顧者的不同而有所差異。(請參閱附錄五表 B84)

12. 「兒童都應擁有足夠的休息、休閒和遊戲時間」的同意度

經卡方檢定分析，兒童家長對「兒童都應擁有足夠的休息、休閒和遊戲時間」的同意度，會因是否屬低收或中低收入戶的不同而有所差異，而是否屬低收或中低收入戶與題目各項交叉的資料筆數有超過 25.0%小於 5 筆，容易影響卡方檢定的結果，所以該項卡方檢定結果使用上請留意。(請參閱附錄五表 B85)

13. 「成年人應該協助兒童瞭解自己擁有什麼權利」的同意度

經卡方檢定分析，兒童家長對「成年人應該協助兒童瞭解自己擁有什麼權利」的同意度，不會因地區別、區域 1(新營/麻豆區)次分區、區域 2(新豐/玉井區)次分區、區域 3(善化/北門區)次分區、區域 4(永康/安南區)次分區、區域 5(安平/東區)次分區、兒童性別、兒童年齡、就讀年級、是否為雙(多)胞胎、有無身心障礙證明、兒童家庭型態、父母親婚姻狀況、父親教育程度、母親教育程度、家庭每月平均支出、是否屬低收或中低收入戶、兒童的主要照顧者的不同而有所差異。(請參閱附錄五表 B86)

(五)小結

關於網路使用議題，主要照顧者對「應告訴孩子在網路上與他人互動時應尊重他人，不發表人身攻擊言論」、「應告訴孩子不安全的電子郵件及軟體將使電腦染病毒」的認同度(99.6%)較高，其次為「應教導孩子尊重著作權，不隨意下載網路上的多媒體相關檔案」(99.3%)、「應教導孩子不可在網上公開個人資料」(99.3%)等。

關於身心發展及社會參與議題，主要照顧者對「家人在孩子遭遇困難時，會給予鼓勵」認同度(100.0%)較高，其次為「孩子可以參與議決家中事務」(99.9%)、「孩子擁有固定休閒時間」(99.3%)等。

關於性別角色議題，主要照顧者對「男生和女生接受教育的機會應該一樣」認同度(100.0%)較高，其次為「教養兒子與女兒的態度要一視同仁」(99.8%)、「男女應該要分擔一樣的家務工作」(98.8%)等。

關於聯合國兒童權利公約議題，主要照顧者對「家庭應讓兒童的權利受到保護」認同度(100.0%)較高其次為「我們應公平對待不同文化、收入、身障狀況背景的兒童」、「兒童都應擁有足夠的休息、休閒和遊戲時間」(99.9%)等。

柒、兒童調查結果分析

一、兒童使用資訊與多媒體情況

(一)兒童上網經驗

調查顯示，在兒童上網經驗中，以曾經有過「曾在網路上將自己或家人的私人資料告訴別人」比率較高，占 20.6%，其次為「曾下載未獲授權的音樂、影片、或圖片等檔案」(8.8%)、「曾經在網路上發表攻擊(罵)別人的言論」(6.4%)等。

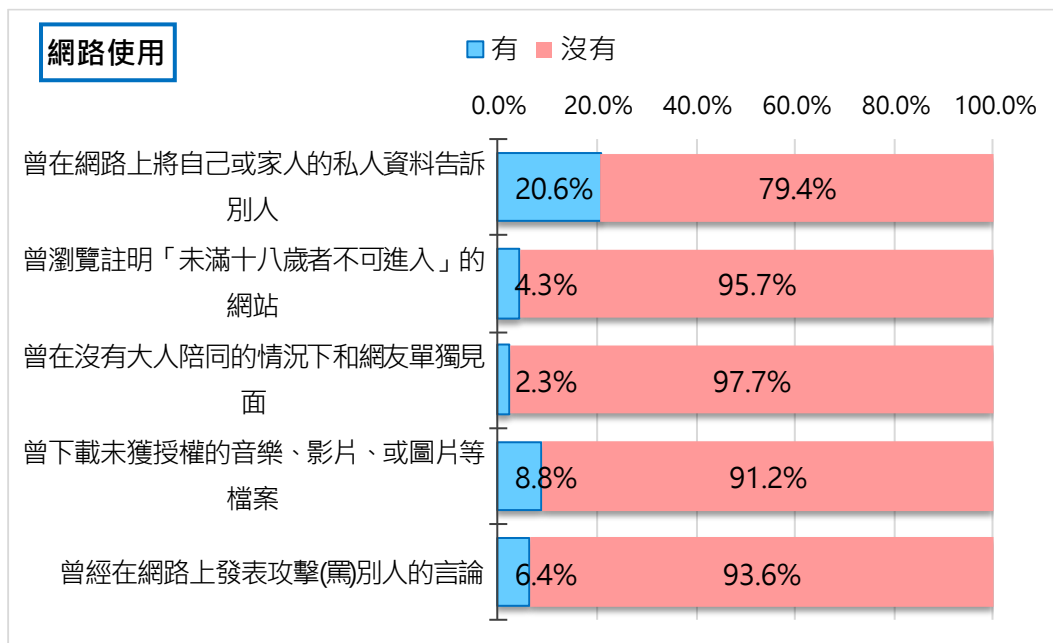


圖 48、兒童上網經驗
(n=162)

1. 曾在網路上將自己或家人的私人資料告訴別人的頻率

經卡方檢定分析，兒童曾在網路上將自己或家人的私人資料告訴別人的頻率，不會因地區別、區域 1(新營/麻豆區)次分區、區域 2(新豐/玉井區)次分區、區域 3(善化/北門區)次分區、區域 4(永康/安南區)次分區、區域 5(安平/東區)次分區、兒童性別、兒童年齡、就讀年級的不同而有所差異。(請參閱附錄六表 C3)

2.曾瀏覽註明「未滿十八歲者不可進入」網站的頻率

經卡方檢定分析，兒童曾曾瀏覽註明「未滿十八歲者不可進入」網站的頻率，不會因地區別、區域 1(新營/麻豆區)次分區、區域 2(新豐/玉井區)次分區、區域 3(善化/北門區)次分區、區域 4(永康/安南區)次分區、區域 5(安平/東區)次分區、兒童性別、兒童年齡、就讀年級的不同而有所差異。(請參閱附錄六表 C4)

3.曾在沒有大人陪同的情況下和網友單獨見面的頻率

經卡方檢定分析，兒童曾在沒有大人陪同的情況下和網友單獨見面的，不會因地區別、區域 1(新營/麻豆區)次分區、區域 2(新豐/玉井區)次分區、區域 3(善化/北門區)次分區、區域 4(永康/安南區)次分區、區域 5(安平/東區)次分區、兒童性別、兒童年齡、就讀年級的不同而有所差異。(請參閱附錄六表 C5)

4.曾下載未獲授權的音樂、影片、或圖片等檔案的頻率

經卡方檢定分析，兒童曾下載未獲授權的音樂、影片、或圖片等檔案的頻率，不會因地區別、區域 1(新營/麻豆區)次分區、區域 2(新豐/玉井區)次分區、區域 3(善化/北門區)次分區、區域 4(永康/安南區)次分區、區域 5(安平/東區)次分區、兒童性別、兒童年齡、就讀年級的不同而有所差異。(請參閱附錄六表 C6)

5.曾經在網路上發表攻擊(罵)別人言論的頻率

經卡方檢定分析，兒童曾經在網路上發表攻擊(罵)別人言論的頻率，不會因地區別、區域 1(新營/麻豆區)次分區、區域 2(新豐/玉井區)次分區、區域 3(善化/北門區)次分區、區域 4(永康/安南區)次分區、區域 5(安平/東區)次分區、兒童性別、兒童年齡、就讀年級的不同而有所差異。(請參閱附錄六表 C7)

(二)兒童最常上網從事的活動

調查顯示，兒童最常上網從事的活動，以「觀看影片(如 Youtube)」比率較高，占 89.0%，其次為「線上遊戲」(65.1%)、「社群網站(如 Facebook、Line、instagram、Dcard···)」(35.6%)等。

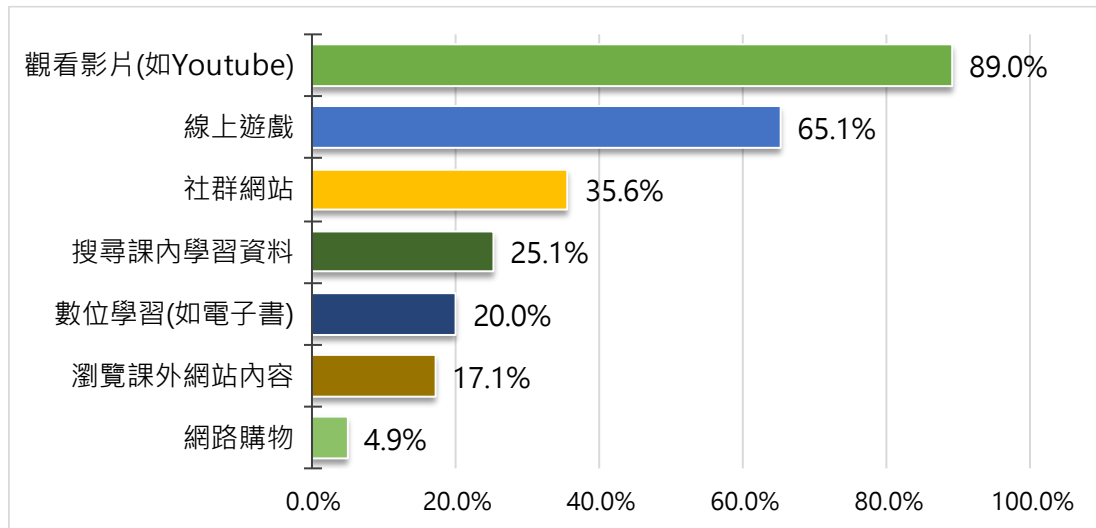


圖 49、兒童最常上網從事的活動
(n=162)

本題為複選題不適合進行卡方檢定分析。(請參閱附錄六表 C8)

因各項樣本數皆小於 30，不做交叉分析。

(三)兒童平均每天上網時數

調查顯示，兒童平均每天上網時數，以「未滿 1 小時」比率較高，占 46.8%，其次為「1 至未滿 3 小時」(42.1%)、「3 至未滿 5 小時」(7.8%)等。

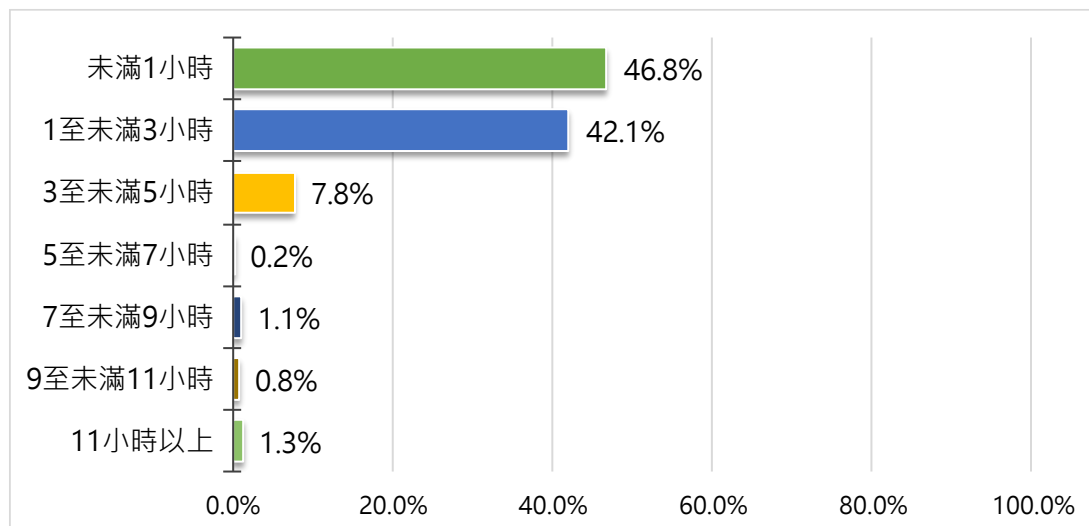


圖 50、兒童平均每天上網時數
(n=162)

經卡方檢定分析，兒童平均每天上網時數，不會因地區別、區域 1(新營/麻豆區)次分區、區域 2(新豐/玉井區)次分區、區域 3(善化/北門區)次分區、區域 4(永康/安南區)次分區、區域 5(安平/東區)次分區、兒童性別、兒童年齡、就讀年級的不同而有所差異。(請參閱附錄六表 C9)

(四)兒童上網使用裝置

調查顯示，兒童上網使用裝置，以「智慧型手機」比率較高，占 73.6%，其次為「桌上型電腦」(26.9%)、「平板電腦」(23.0%)等。

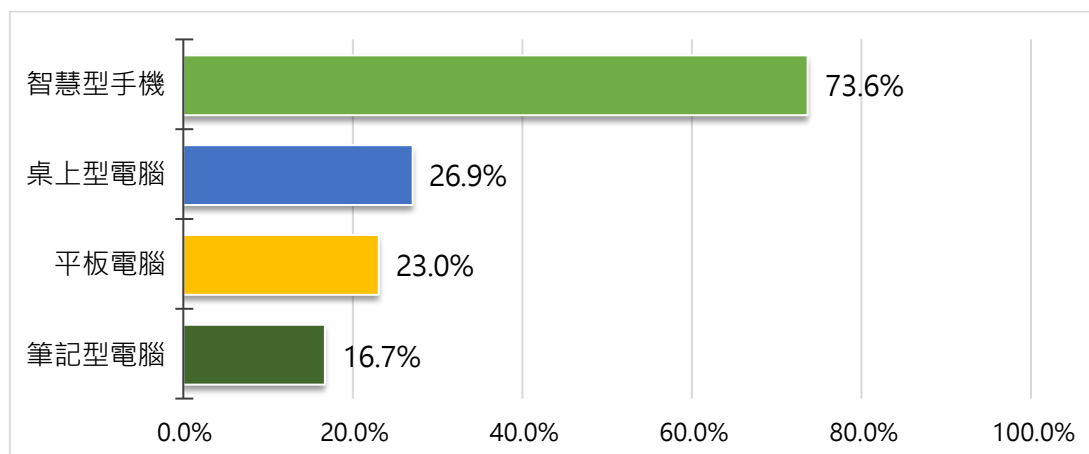


圖 51、兒童上網使用裝置
(n=162)

本題為複選題不適合進行卡方檢定分析。(請參閱附錄六表 C10)

因各項樣本數皆小於 30，不做交叉分析。

(五)小結

關於兒童使用資訊與多媒體情況，在上網經驗中，以曾經有過「曾在網路上將自己或家人的私人資料告訴別人」(20.6%)較多，其次為「曾下載未獲授權的音樂、影片、或圖片等檔案」(8.8%)。

關於兒童最常上網從事的活動，以「觀看影片(如 Youtube)」(占 89.0%)較多，其次為「線上遊戲」(65.1%)、「社群網站(如 Facebook、Line、instagram、Dcard...)」(35.6%)等。

關於兒童平均每天上網時數，以「未滿 1 小時」(46.8%)較多，其次為「1 至未滿 3 小時」(42.1%)。

關於兒童上網使用裝置，以「智慧型手機」(73.6%)較多，其次為「桌上型電腦」(26.9%)。

二、兒童社會參與育樂、休閒生活情形

(一)兒童過去一年參與志願服務活動之時數

調查顯示，兒童過去一年參與志願服務活動之時數，以「未滿8小時」比率較高，占15.7%，其次為「8至未滿24小時」(4.5%)、「24至未滿48小時」(0.8%)、「48至未滿72小時」(0.8%)等。另有77.6%「未曾參與」。

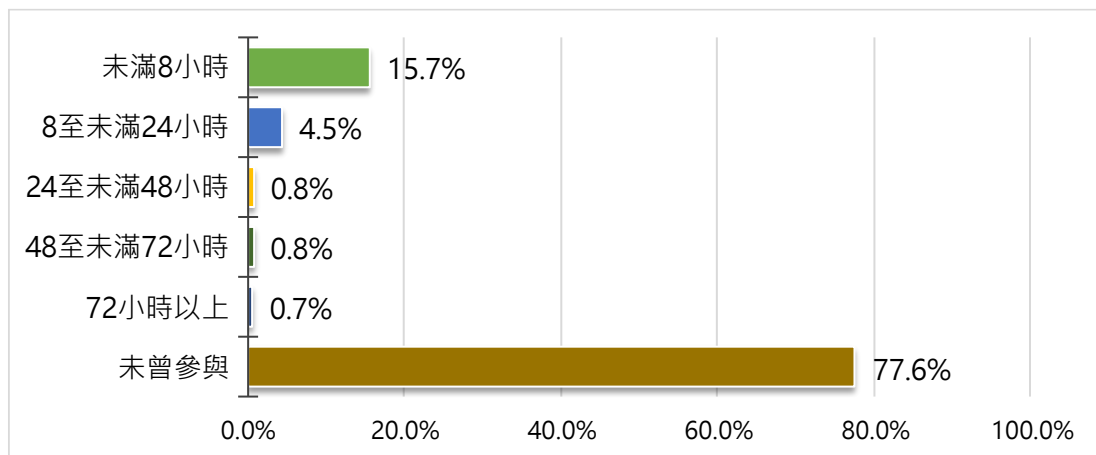


圖 52、兒童過去一年參與志願服務活動之時數
(n=162)

經卡方檢定分析，兒童過去一年參與志願服務活動之時數，不會因地區別、區域1(新營/麻豆區)次分區、區域2(新豐/玉井區)次分區、區域3(善化/北門區)次分區、區域4(永康/安南區)次分區、區域5(安平/東區)次分區、兒童性別、兒童年齡、就讀年級的不同而有所差異。(請參閱附錄六表 C11)

(二)兒童過去一年參與志願服務活動的種類

調查顯示，兒童過去一年參與志願服務活動的種類，以「環保類(資源回收、環境清潔等)」比率較高，占 35.0%，其次為「教育類(課業輔導、諮詢等)」(30.5%)、「文化類(展覽表演、藝文活動)」(26.9%)等。

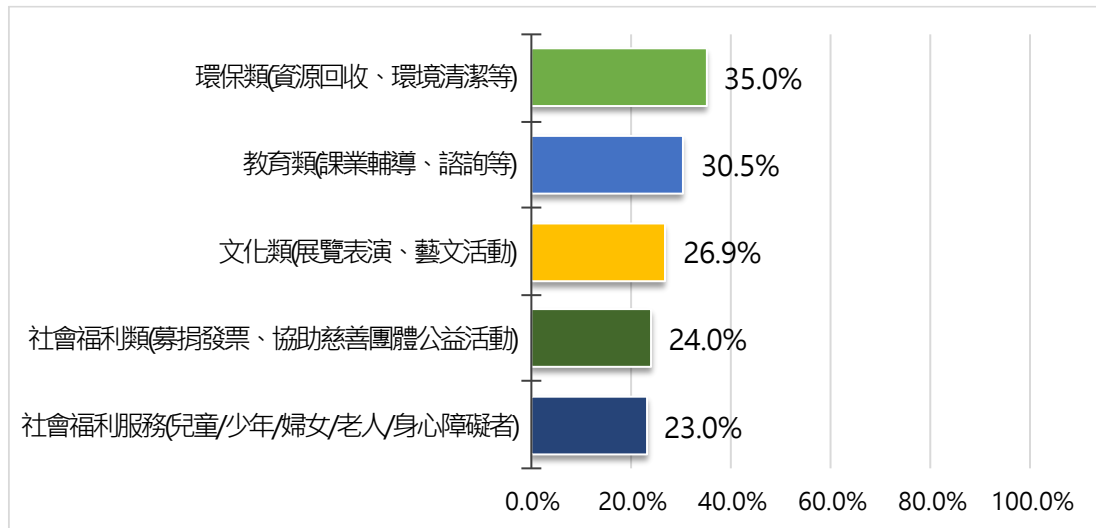


圖 53、兒童過去一年參與志願服務活動的種類
(n=162)

本題為複選題不適合進行卡方檢定分析。(請參閱附錄六表 C12)

因各項樣本數皆小於 30，不做交叉分析。

(三)小結

關於兒童社會參與、育樂、休閒生活情形，過去一年兒童參與志願服務活動之時數以「未滿 8 小時」(15.7%)較多，另有 77.6%「未曾參與」。

過去一年兒童參與志願服務活動的種類，以「環保類(資源回收、環境清潔等)」(35.0%)較多，其次為「教育類(課業輔導、諮詢等)」(30.5%)、「文化類(展覽表演、藝文活動)」(26.9%)等。

三、兒童及少年福利與權益相關議題之看

(一)身心發展及社會參與

調查顯示，兒童在身心發展及社會參與議題中，以「可以一起議決家中事務」認同度較高，占 97.5%，其次為「經常和家人一起出門逛街旅遊或從事休閒娛樂活動」(96.7%)、「家人會在遭遇困難時，給予關心、鼓勵、安慰」(95.5%)等。

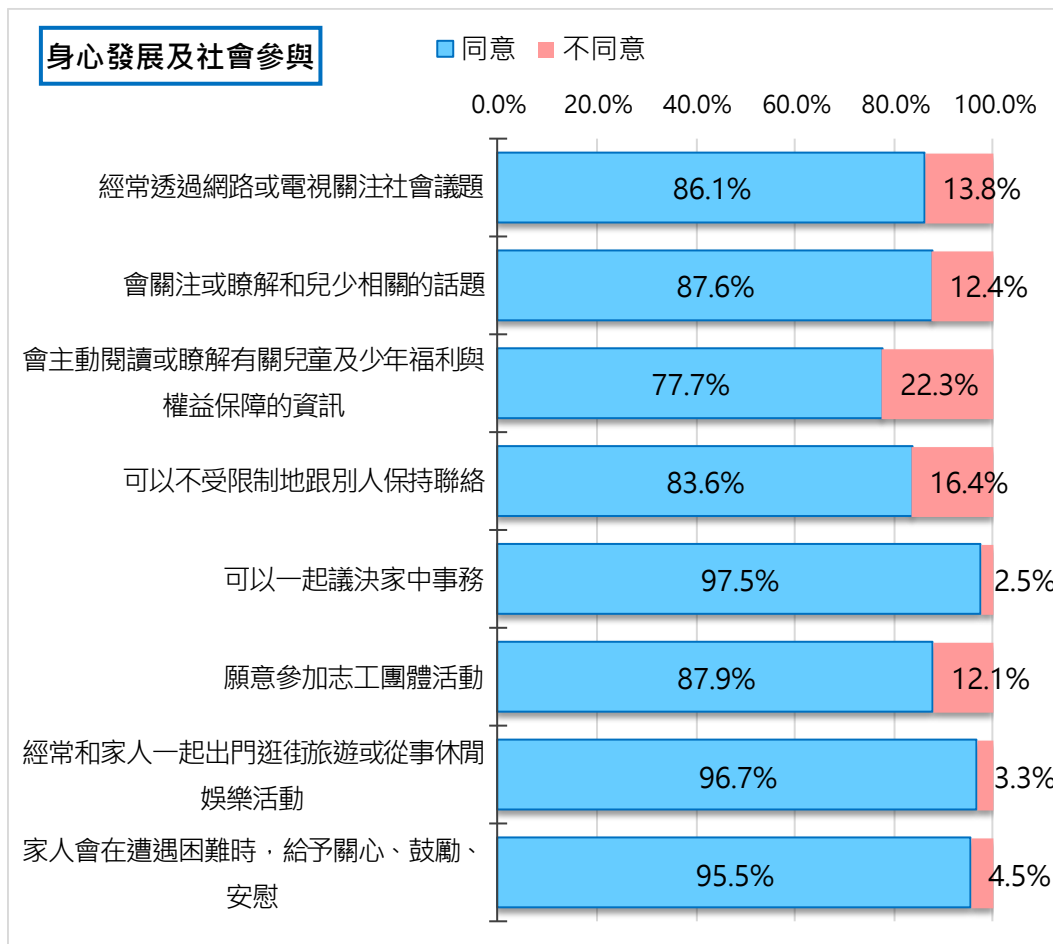


圖 54、身心發展及社會參與
(n=162)

1. 「經常透過網路或電視關注社會議題」的同意度

經卡方檢定分析，兒童對「經常透過網路或電視關注社會議題」的同意度，會因兒童性別的不同而有所差異。(請參閱附錄六表 C13)本次調查重要變項交叉分析如下(樣本數小於 30 者不納入分析)：

兒童性別：以男性表示同意「經常透過網路或電視關注社會議題」的比率(93.8%)較高，以女性表示同意的比率(79.7%)較低。

2. 「會關注或瞭解和兒少相關的話題」的同意度

經卡方檢定分析，兒童對「會關注或瞭解和兒少相關的話題」的同意度，不會因地區別、區域 1(新營/麻豆區)次分區、區域 2(新豐/玉井區)次分區、區域 3(善化/北門區)次分區、區域 4(永康/安南區)次分區、區域 5(安平/東區)次分區、兒童性別、兒童年齡、就讀年級的不同而有所差異。(請參閱附錄六表 C14)

3. 「會主動閱讀或瞭解有關兒童及少年福利與權益保障的資訊」的同意度

經卡方檢定分析，兒童對「會主動閱讀或瞭解有關兒童及少年福利與權益保障的資訊」的同意度，不會因地區別、區域 1(新營/麻豆區)次分區、區域 2(新豐/玉井區)次分區、區域 3(善化/北門區)次分區、區域 4(永康/安南區)次分區、區域 5(安平/東區)次分區、兒童性別、兒童年齡、就讀年級的不同而有所差異。(請參閱附錄六表 C15)

4. 「可以不受限制地跟別人保持聯絡」的同意度

經卡方檢定分析，兒童對「可以不受限制地跟別人保持聯絡」的同意度，會因區域 3(善化/北門區)次分區的不同而有所差異，而區域 3(善化/北門區)次分區與題目各項交叉的資料筆數有超過 25.0%小於 5 筆，容易影響卡方檢定的結果，所以該項卡方檢定結果使用上請留意。(請參閱附錄六表 C16)

5. 「可以一起議決家中事務」的同意度

經卡方檢定分析，兒童對「可以一起議決家中事務」的同意度，不會因地區別、區域 1(新營/麻豆區)次分區、區域 2(新豐/玉井區)次分區、區域 3(善化/北門區)次分區、區域 4(永康/安南區)次分區、區域 5(安平/東區)次分區、兒童性別、兒童年齡、就讀年級的不同而有所差異。(請參閱附錄六表 C17)

6. 「願意參加志工團體活動」的同意度

經卡方檢定分析，兒童對「願意參加志工團體活動」的同意度，不會因地區別、區域1(新營/麻豆區)次分區、區域2(新豐/玉井區)次分區、區域3(善化/北門區)次分區、區域4(永康/安南區)次分區、區域5(安平/東區)次分區、兒童性別、兒童年齡、就讀年級的不同而有所差異。(請參閱附錄六表 C18)

7. 「經常和家人一起出門逛街旅遊或從事休閒娛樂活動」的同意度

經卡方檢定分析，兒童對「經常和家人一起出門逛街旅遊或從事休閒娛樂活動」的同意度，不會因地區別、區域1(新營/麻豆區)次分區、區域2(新豐/玉井區)次分區、區域3(善化/北門區)次分區、區域4(永康/安南區)次分區、區域5(安平/東區)次分區、兒童性別、兒童年齡、就讀年級的不同而有所差異。(請參閱附錄六表 C19)

8. 「家人會在遭遇困難時，給予關心、鼓勵、安慰」的同意度

經卡方檢定分析，兒童對「家人會在遭遇困難時，給予關心、鼓勵、安慰」的同意度，不會因地區別、區域1(新營/麻豆區)次分區、區域2(新豐/玉井區)次分區、區域3(善化/北門區)次分區、區域4(永康/安南區)次分區、區域5(安平/東區)次分區、兒童性別、兒童年齡、就讀年級的不同而有所差異。(請參閱附錄六表 C20)

(二)性別角色

調查顯示，兒童在性別角色議題中，以「男女應該要分擔一樣的家務工作」、「教養兒子與女兒的態度要一視同仁」認同度較高，占 98.7%，其次為「男生和女生接受教育的機會應該一樣」(98.0%)、「丈夫需像媳婦照顧公婆那樣照顧岳父與岳母」(94.0%)等。

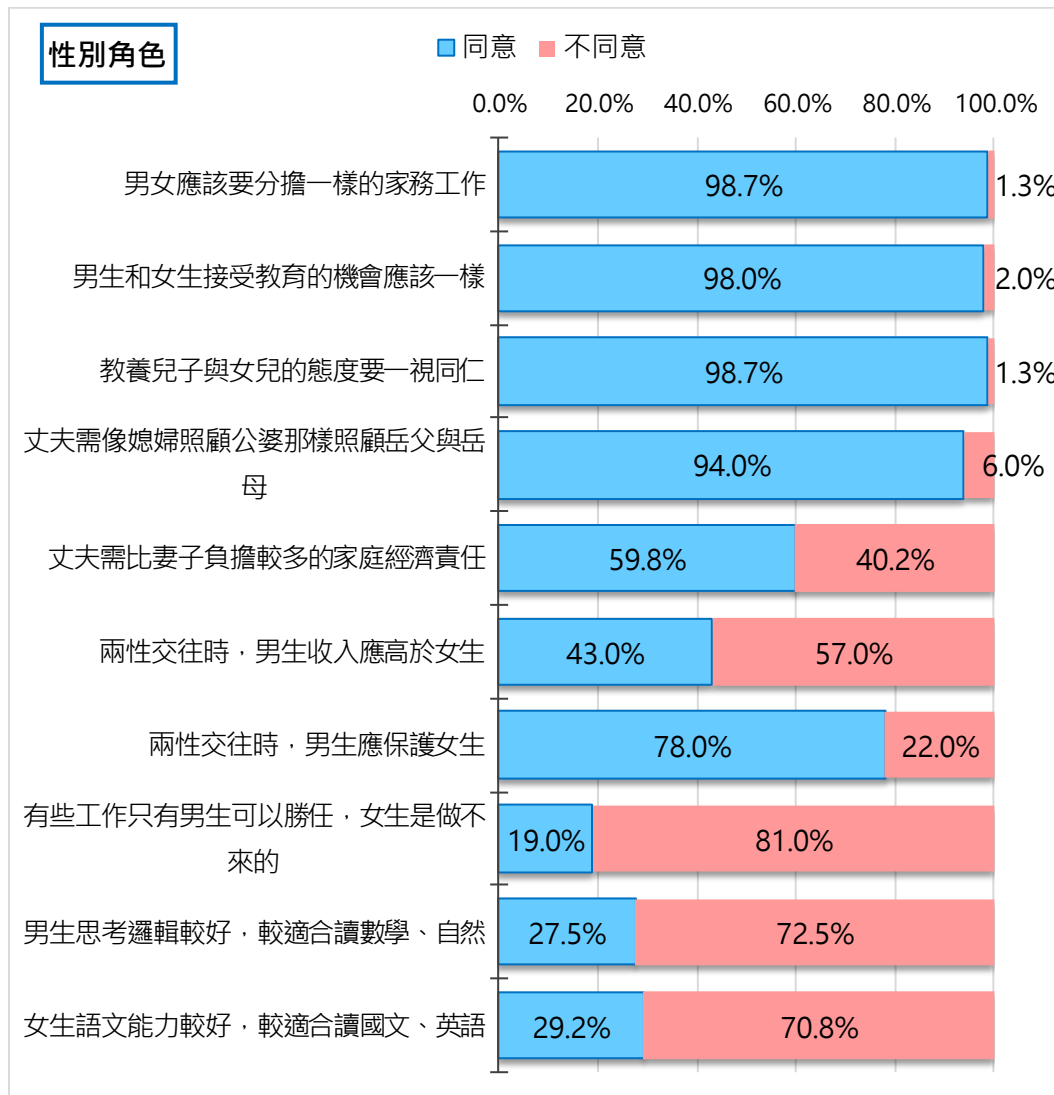


圖 55、性別角色
(n=162)

1. 「男女應該要分擔一樣的家務工作」的同意度

調查顯示，「男女應該要分擔一樣的家務工作」的同意度，有 98.6% 表示同意 (91.9% 非常同意、6.7% 還算同意)；有 1.4% 表示非常不同意。

經卡方檢定分析，兒童對「男女應該要分擔一樣的家務工作」的同意度，不會因地區別、區域 1(新營/麻豆區)次分區、區域 2(新豐/玉井區)次分區、區域 3(善化/北門區)次分區、區域 4(永康/安南區)次分區、區域 5(安平/東區)次分區、兒童性別、兒童年齡、就讀年級的不同而有所差異。(請參閱附錄六表 C21)

本次調查重要變項交叉分析如下 (樣本數小於 30 者不納入分析)：

兒童性別：以男性表示同意的比率(98.7%)較女性(98.4%)高。

兒童年齡：以 10-未滿 11 歲表示同意的比率(100.0%)較 11-未滿 12 歲(97.4%)高。

2. 「男生和女生接受教育的機會應該一樣」的同意度

調查顯示，「男生和女生接受教育的機會應該一樣」的同意度，有 97.9% 表示同意(94.4% 非常同意、3.5% 還算同意)；有 2.1% 表示不同意(0.7% 不太同意、1.4% 非常不同意)。

經卡方檢定分析，兒童對「男生和女生接受教育的機會應該一樣」的同意度，不會因地區別、區域 1(新營/麻豆區)次分區、區域 2(新豐/玉井區)次分區、區域 3(善化/北門區)次分區、區域 4(永康/安南區)次分區、區域 5(安平/東區)次分區、兒童性別、兒童年齡、就讀年級的不同而有所差異。(請參閱附錄六表 C22)

本次調查重要變項交叉分析如下 (樣本數小於 30 者不納入分析)：

兒童性別：以女性表示同意的比率(98.4%)較男性(97.4%)高。

兒童年齡：以 10-未滿 11 歲表示同意的比率(98.5%)較 11-未滿 12 歲(97.4%)高。

3. 「教養兒子與女兒的態度要一視同仁」的同意度

調查顯示，「教養兒子與女兒的態度要一視同仁」的同意度，有 98.5% 表示同意(94.5% 非常同意、4.0% 還算同意)；有 1.4% 表示非常不同意。

經卡方檢定分析，兒童對「教養兒子與女兒的態度要一視同仁」的同意度，不會因地區別、區域 1(新營/麻豆區)次分區、區域 2(新豐/玉井區)次分區、區域 3(善化/北門區)次分區、區域 4(永康/安南區)次分區、區域 5(安平/東區)次分區、兒童性別、兒童年齡、就讀年級的不同而有所差異。(請參閱附錄六表 C23)

本次調查重要變項交叉分析如下 (樣本數小於 30 者不納入分析)：

兒童性別：以男性表示同意的比率(98.7%)較女性(98.5%)高。

兒童年齡：以 10-未滿 11 歲表示同意的比率(100.0%)較 11-未滿 12 歲(97.4%)高。

4. 「丈夫需像媳婦照顧公婆那樣照顧岳父與岳母」的同意度

調查顯示，「丈夫需像媳婦照顧公婆那樣照顧岳父與岳母」的同意度，有 94.2% 表示同意(76.2% 非常同意、18.0% 還算同意)；有 5.8% 表示不同意(3.3% 不太同意、2.5% 非常不同意)。

經卡方檢定分析，兒童對「丈夫需像媳婦照顧公婆那樣照顧岳父與岳母」的同意度，不會因地區別、區域 1(新營/麻豆區)次分區、區域 2(新豐/玉井區)次分區、區域 3(善化/北門區)次分區、區域 4(永康/安南區)次分區、區域 5(安平/東區)次分區、兒童性別、兒童年齡、就讀年級的不同而有所差異。(請參閱附錄六表 C24)

本次調查重要變項交叉分析如下 (樣本數小於 30 者不納入分析)：

兒童性別：以女性表示同意的比率(94.9%)較男性(93.6%)高。

兒童年齡：以 10-未滿 11 歲表示同意的比率(96.5%)較 11-未滿 12 歲(92.3%)高。

5. 「丈夫需比妻子負擔較多的家庭經濟責任」的同意度

調查顯示，「丈夫需比妻子負擔較多的家庭經濟責任」的同意度，有 60.6% 表示同意(23.3%非常同意、37.3%還算同意)；有 39.5% 表示不同意(23.5%不太同意、16.0%非常不同意)。

經卡方檢定分析，兒童對「丈夫需比妻子負擔較多的家庭經濟責任」的同意度，不會因地區別、區域 1(新營/麻豆區)次分區、區域 2(新豐/玉井區)次分區、區域 3(善化/北門區)次分區、區域 4(永康/安南區)次分區、區域 5(安平/東區)次分區、兒童性別、兒童年齡、就讀年級的不同而有所差異。(請參閱附錄六表 C25)

本次調查重要變項交叉分析如下 (樣本數小於 30 者不納入分析)：

兒童性別：以女性表示同意的比率(61.6%)較男性(59.6%)高。

兒童年齡：以 10-未滿 11 歲表示同意的比率(66.7%)較 11-未滿 12 歲(55.3%)高。

6. 「兩性交往時，男生收入應高於女生」的同意度

調查顯示，「兩性交往時，男生收入應高於女生」的同意度，有 43.9% 表示同意(12.0%非常同意、31.9%還算同意)；有 56.1% 表示不同意(34.8%不太同意、21.3%非常不同意)。

經卡方檢定分析，兒童對「兩性交往時，男生收入應高於女生」的同意度，不會因地區別、區域 1(新營/麻豆區)次分區、區域 2(新豐/玉井區)次分區、區域 3(善化/北門區)次分區、區域 4(永康/安南區)次分區、區域 5(安平/東區)次分區、兒童性別、兒童年齡、就讀年級的不同而有所差異。(請參閱附錄六表 C26)

本次調查重要變項交叉分析如下 (樣本數小於 30 者不納入分析)：

兒童性別：以女性表示同意的比率(46.5%)較男性(41.7%)高。

兒童年齡：以 10-未滿 11 歲表示同意的比率(44.4%)較 11-未滿 12 歲(43.5%)高。

7. 「兩性交往時，男生應保護女生」的同意度

調查顯示，「兩性交往時，男生應保護女生」的同意度，有 78.5%表示同意(45.6%非常同意、32.9%還算同意)；有 21.5%表示不同意(12.7%不太同意、8.8%非常不同意)。

經卡方檢定分析，兒童對「兩性交往時，男生應保護女生」的同意度，會因兒童性別的不同而有所差異。(請參閱附錄六表 C27)

本次調查重要變項交叉分析如下 (樣本數小於 30 者不納入分析)：

兒童性別：以男性表示同意的比率(86.2%)較女性(69.8%)高。

兒童年齡：以 10-未滿 11 歲表示同意的比率(83.7%)較 11-未滿 12 歲(74.1%)高。

8. 「有些工作只有男生可以勝任，女生是做不來的」的同意度

調查顯示，「有些工作只有男生可以勝任，女生是做不來的」的同意度，有 19.1%表示同意(11.1%非常同意、8.0%還算同意)；有 80.8%表示不同意(26.2%不太同意、54.6%非常不同意)。

經卡方檢定分析，兒童對「有些工作只有男生可以勝任，女生是做不來的」的同意度，不會因地區別、區域 1(新營/麻豆區)次分區、區域 2(新豐/玉井區)次分區、區域 3(善化/北門區)次分區、區域 4(永康/安南區)次分區、區域 5(安平/東區)次分區、兒童性別、兒童年齡、就讀年級的不同而有所差異。(請參閱附錄六表 C28)

本次調查重要變項交叉分析如下 (樣本數小於 30 者不納入分析)：

兒童性別：以女性表示同意的比率(19.4%)較男性(19.0%)高。

兒童年齡：以 10-未滿 11 歲表示同意的比率(20.2%)較 11-未滿 12 歲(18.4%)高。

9. 「男生思考邏輯較好，較適合讀數學、自然」的同意度

調查顯示，「男生思考邏輯較好，較適合讀數學、自然」的同意度，有 27.6% 表示同意(9.3%非常同意、18.3%還算同意)；有 72.3%表示不同意(31.9%不太同意、40.4%非常不同意)。

經卡方檢定分析，兒童對「男生思考邏輯較好，較適合讀數學、自然」的同意度，不會因地區別、區域 1(新營/麻豆區)次分區、區域 2(新豐/玉井區)次分區、區域 3(善化/北門區)次分區、區域 4(永康/安南區)次分區、區域 5(安平/東區)次分區、兒童性別、兒童年齡、就讀年級的不同而有所差異。(請參閱附錄六表 C29)

本次調查重要變項交叉分析如下 (樣本數小於 30 者不納入分析)：

兒童性別：以男性表示同意的比率(34.0%)較女性(20.5%)高。

兒童年齡：以 10-未滿 11 歲表示同意的比率(33.6%)較 11-未滿 12 歲(22.6%)高。

10. 「女生語文能力較好，較適合讀國文、英語」的同意度

調查顯示，「女生語文能力較好，較適合讀國文、英語」的同意度，有 29.6% 表示同意(12.2%非常同意、17.4%還算同意)；有 70.4%表示不同意(32.8%不太同意、37.6%非常不同意)。

經卡方檢定分析，兒童對「女生語文能力較好，較適合讀國文、英語」的同意度，不會因地區別、區域 1(新營/麻豆區)次分區、區域 2(新豐/玉井區)次分區、區域 3(善化/北門區)次分區、區域 4(永康/安南區)次分區、區域 5(安平/東區)次分區、兒童性別、兒童年齡、就讀年級的不同而有所差異。(請參閱附錄六表 C29)

本次調查重要變項交叉分析如下 (樣本數小於 30 者不納入分析)：

兒童性別：以男性表示同意的比率(35.5%)較女性(22.9%)高。

兒童年齡：以 10-未滿 11 歲表示同意的比率(34.5%)較 11-未滿 12 歲(25.5%)高。

(三)家長與兒童的福利與權益相關議題認同度比較

本次調查中，針對身心發展及社會參與、性別角色等兩個主題，同時詢問主要照顧者及 10-未滿 12 歲兒童，下表擷取在兩個主題中同樣之題目，比較主要照顧者及 10-12 歲兒童對此議題的看法。

表 19、家長與兒童的福利與權益相關議題認同度比較

項目		樣本數	主要照顧者		10-未滿12歲兒童	
			同意	不同意	同意	不同意
身心發展及社會參與	孩子可以一起參與討論與決定家中事務(例如買東西、旅遊地點等)	162	100.0%	0.0%		
	我可以一起參與並討論家中事務(例如買東西、旅遊地點等)				97.4%	2.6%
	孩子可以跟別人保持聯絡(例如同學、朋友、家人等)·不受到限制	162	95.4%	4.6%		
	我可以跟別人保持聯絡(例如同學、朋友、家人等)·不受到限制				83.7%	16.3%
	我經常帶孩子一起出門逛街旅遊或從事休閒娛樂活動	162	100.0%	0.0%		
	我經常和家人一起出門逛街旅遊或從事休閒娛樂活動				96.9%	3.1%
	當孩子遭遇困難的時候·家人會給予關心、鼓勵、安慰	162	100.0%	0.0%		
	當我遭遇困難的時候·家人會關心、鼓勵、安慰我				95.9%	4.1%
性別角色	男女應該要分擔一樣的家務工作	162	100.0%	0.0%	98.6%	1.4%
	男生和女生接受教育的機會應該一樣	162	100.0%	0.0%	97.9%	2.1%
	教養兒子與女兒的態度要一視同仁	162	100.0%	0.0%	98.6%	1.4%
	丈夫需要像媳婦照顧公婆那樣照顧岳父與岳母	162	97.1%	2.9%	94.2%	5.8%
	丈夫需要比妻子負擔較多的家庭經濟責任	162	81.7%	18.3%	60.6%	39.4%
	當兩性在交往時·男生的收入應該高於女生	162	63.1%	36.9%	43.9%	56.1%
	當兩性在交往時·男生應該要保護女生	162	92.7%	7.3%	78.5%	21.5%
	有些工作只有男生可以勝任·女生是做不來的(例如消防員、飛行員等)	162	37.1%	62.9%	19.1%	80.9%

1.身心發展及社會參與議題

在身心發展及社會參與議題中，針對「兒童可以一起參與並討論家中事務(例如買東西、旅遊地點等)。」議題，主要照顧者的同意程度為 100.0%，不同意程度為 0.0%；兒童的同意程度為 97.4%，不同意程度為 2.6%。

針對「兒童可以跟別人保持連絡(例如同學、朋友、家人等)，不受到限制。」議題，主要照顧者的同意程度為 95.4%，不同意程度為 4.6%；兒童的同意程度為

83.7%，不同意程度為 16.3%。

針對「兒童經常和家人一起出門逛街旅遊或從事休閒娛樂活動。」議題，主要照顧者的同意程度為 100.0%，不同意程度為 0.0%；兒童的同意程度為 96.9%，不同意程度為 3.1%。

針對「當兒童遭遇困難的時候，家人會給予關心、鼓勵、安慰」議題，主要照顧者的同意程度為 100.0%，不同意程度為 0.0%；兒童的同意程度為 95.9%，不同意程度為 4.1%。

2.性別角色議題

在性別角色議題中，針對「男女應該要分擔一樣的家務工作」議題，主要照顧者的同意程度為 100.0%，不同意程度為 0.0%；兒童的同意程度為 98.6%，不同意程度為 1.4%。

針對「男生和女生接受教育的機會應該一樣」議題，主要照顧者的同意程度為 100.0%，不同意程度為 0.0%；兒童的同意程度為 97.9%，不同意程度為 2.1%。

針對「教養兒子與女兒的態度要一視同仁」議題，主要照顧者的同意程度為 100.0%，不同意程度為 0.0%；兒童的同意程度為 98.6%，不同意程度為 1.4%。

針對「丈夫需要向媳婦照顧公婆那樣照顧岳父與岳母」議題，主要照顧者的同意程度為 97.1%，不同意程度為 2.9%；兒童的同意程度為 94.2%，不同意程度為 5.8%。

針對「丈夫需要比妻子負擔較多的家庭經濟責任」議題，主要照顧者的同意程度為 81.7%，不同意程度為 18.3%；兒童的同意程度為 60.6%，不同意程度為 39.4%。

針對「當兩性在交往時，男生的收入應該高於女生。」議題，主要照顧者的同意程度為 63.1%，不同意程度為 36.9%；兒童的同意程度為 43.9%，不同意程度為 56.1%。

針對「當兩性在交往時，男生應該要保護女生。」議題，主要照顧者的同意程度為 92.7%，不同意程度為 7.3%；兒童的同意程度為 78.5%，不同意程度為 21.5%。

針對「有些工作只有男生可以勝任，女生是做不來的(例如消防員、飛行員等)。」議題，主要照顧者的同意程度為 37.1%，不同意程度為 62.9%；兒童的同意程度為 19.1%，不同意程度為 80.9%。

(四)小結

關於兒童及少年福利與權益相關議題之看法，在兒童在身心發展及社會參與議題中，以「可以一起議決家中事務」認同度(97.5%)較高，其次為「經常和家人一起出門逛街旅遊或從事休閒娛樂活動」(96.7%)、「家人會在遭遇困難時，給予關心、鼓勵、安慰」(95.5%)等。

在性別角色議題中，以「男女應該要分擔一樣的家務工作」、「教養兒子與女兒的態度要一視同仁」認同度(98.7%)較高，其次為「男生和女生接受教育的機會應該一樣」(98.0%)、「丈夫需像媳婦照顧公婆那樣照顧岳父與岳母」(94.0%)等。

捌、量化調查歷年比較

本次調查結果將與 104 年兒童調查報告結果進行趨勢比較，由於 104 兒童調查報告統計結果表將 6-未滿 12 歲分為 6-未滿 9 歲、9-未滿 12 歲呈現，因此，本次調查將分為 6-未滿 9 歲、9-未滿 12 歲進行歷年比較分析。

一、兒童家庭狀況

(一)兒童的主要照顧者

1.6-未滿 9 歲

與 104 年度調查結果相比，兒童的主要照顧者，在選項「生父/繼父/養父」、「生母/繼母/養母」、「祖母/外祖母」增減的比例有顯著的差異。其中，「生母/繼母/養母」增加 15.2 個百分點，「生父/繼父/養父」減少較多，減少 11.9 個百分點。

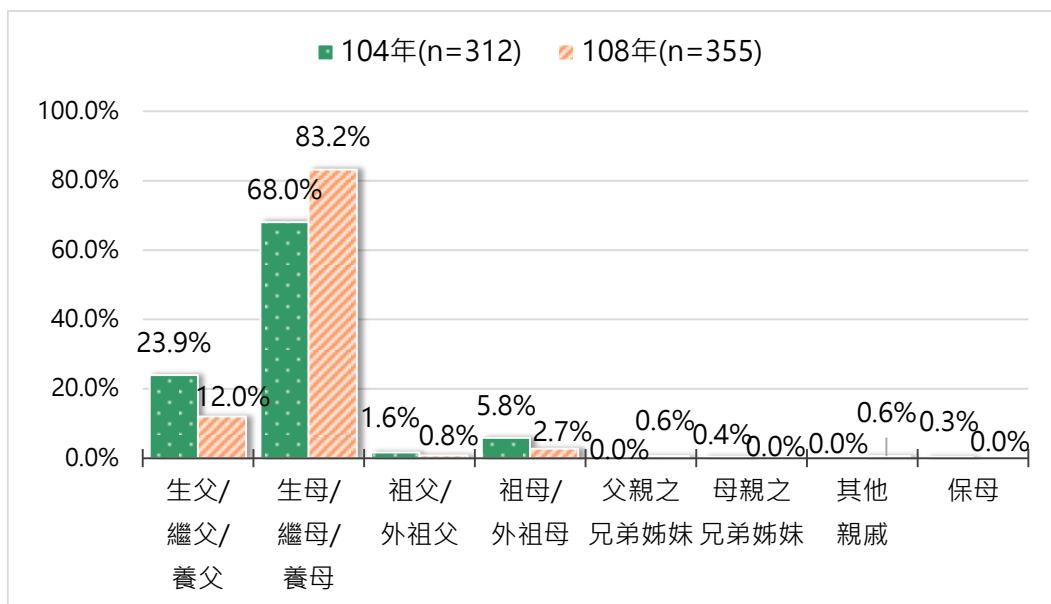


圖 56、兒童的主要照顧者_6-未滿 9 歲兒童

2.9-未滿 12 歲

與 104 年度調查結果相比，兒童的主要照顧者，在選項「生父/繼父/養父」、「生母/繼母/養母」、「祖母/外祖母」增減的比例有顯著的差異。其中，「生母/繼母/養母」增加 21.6 個百分點，「生父/繼父/養父」減少較多，減少 14.5 個百分點。

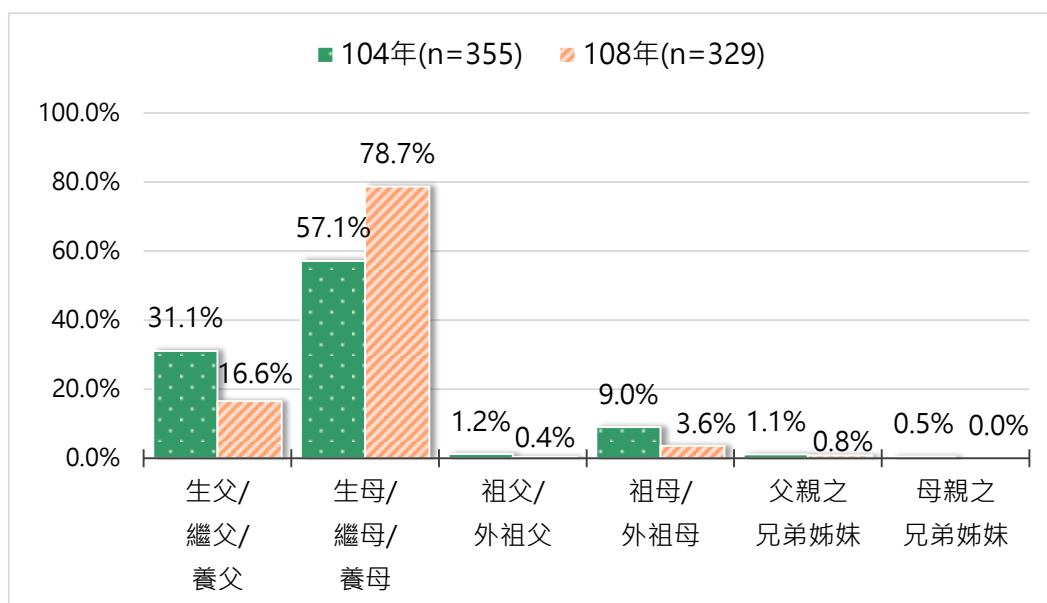


圖 57、兒童的主要照顧者_9-未滿 12 歲兒童

(二)兒童父母親⁴的婚姻狀況

1.6-未滿9歲

與104年度調查結果相比，兒童父母親的婚姻狀況，在各選項增減的比例皆無顯著的差異。

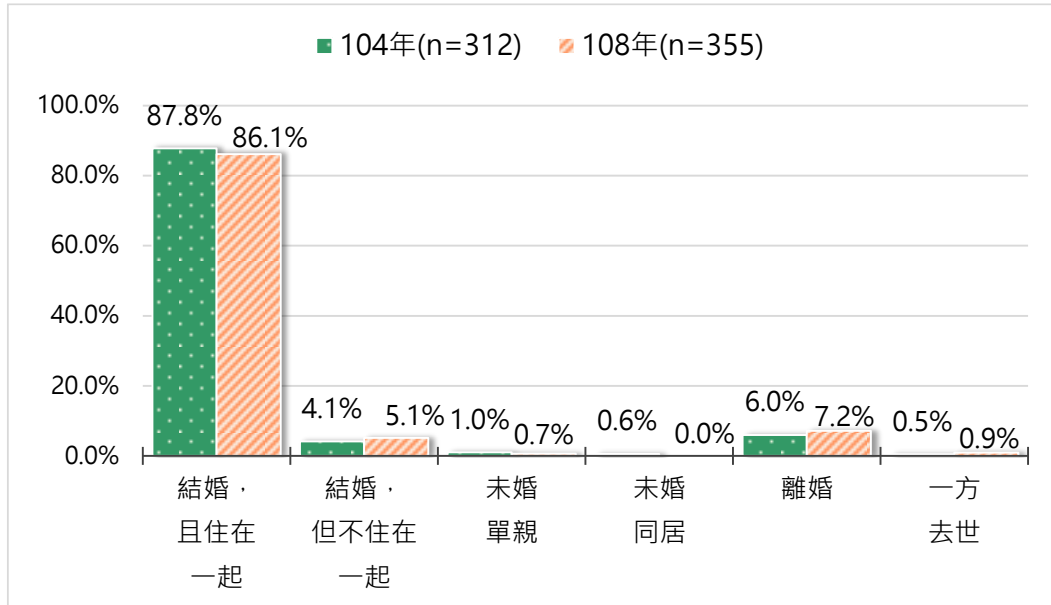


圖 58、兒童父母親的婚姻狀況_6-未滿9歲兒童

⁴ 含生父母/繼父母/養父母

2.9-未滿 12 歲

與 104 年度調查結果相比，兒童父母親的婚姻狀況，在各選項增減的比例皆無顯著的差異。

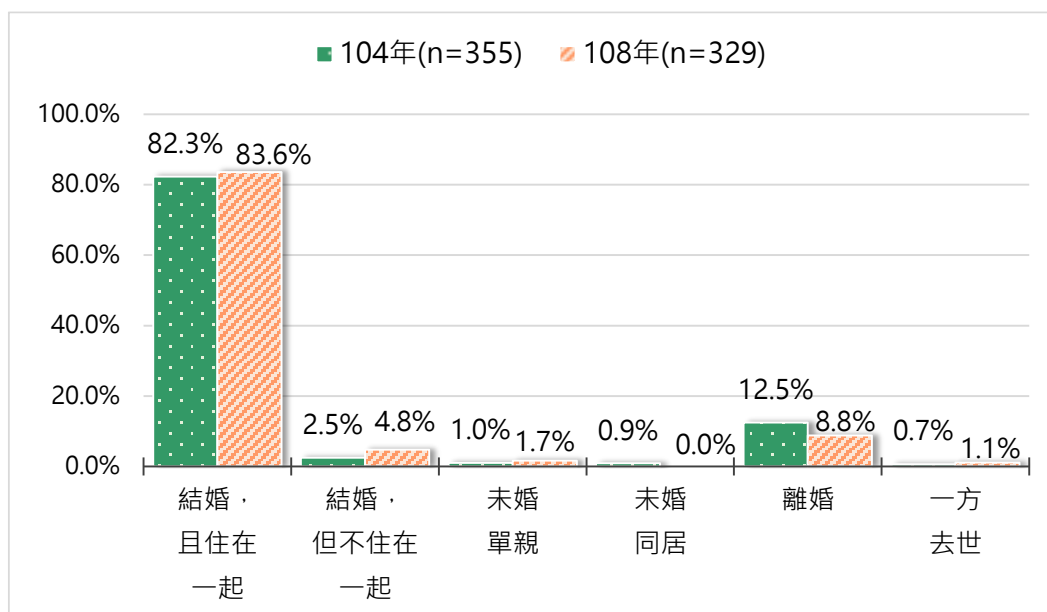


圖 59、兒童父母親的婚姻狀況_9-未滿 12 歲兒童

(三)兒童家庭型態

1.6-未滿9歲

與 104 年度調查結果相比，兒童家庭型態，在選項「混合家庭」增減的比例有顯著的差異。其中，「混合家庭」減少 5.4 個百分點。

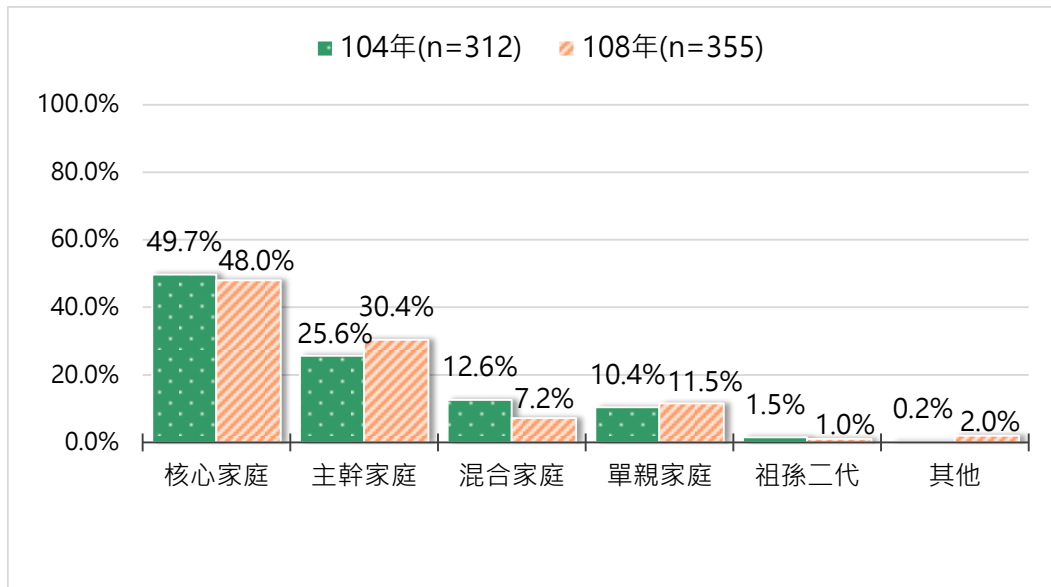


圖 60、兒童家庭型態_6-未滿9歲兒童

2.9-未滿 12 歲

與 104 年度調查結果相比，兒童家庭型態，在各選項增減的比例皆無顯著的差異。

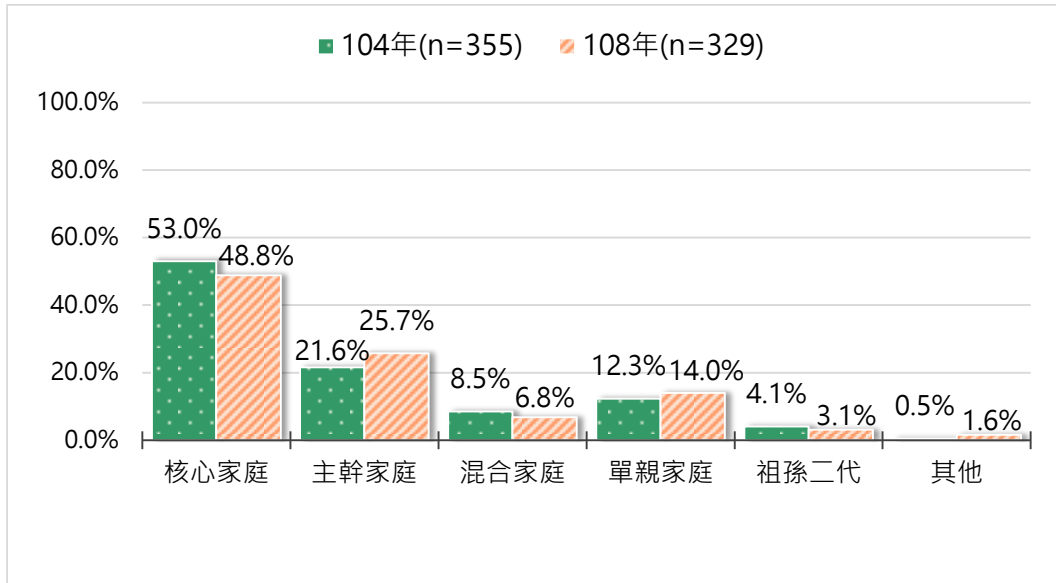


圖 61、兒童家庭型態_9-未滿 12 歲兒童

(四)兒童父母親狀況

1.兒童父親的就業狀況

(1).6-未滿9歲

與 104 年度調查結果相比，兒童父親的就業狀況，在各選項增減的比例皆無顯著的差異。

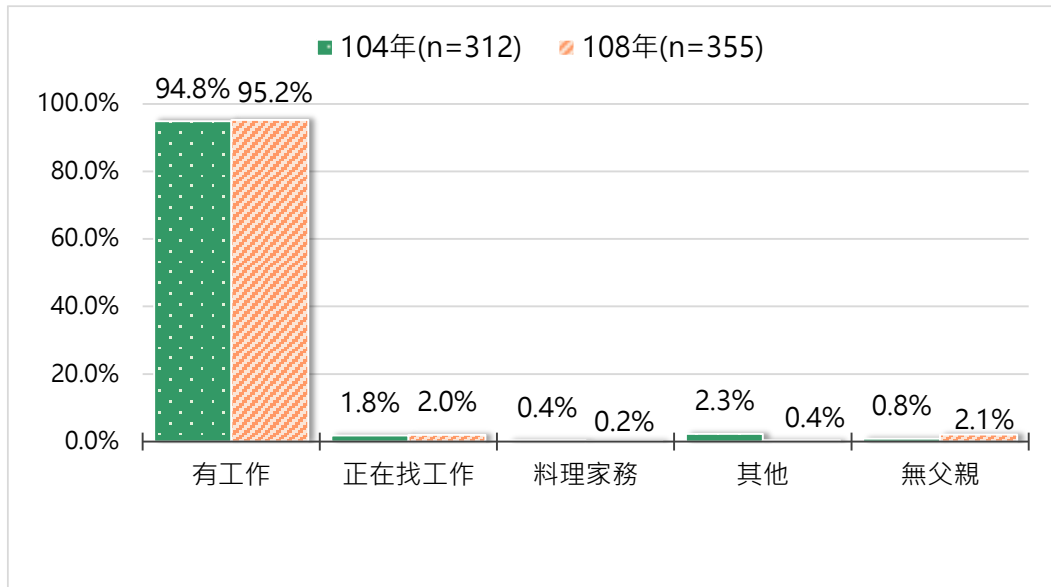


圖 62、兒童父親的就業狀況_6-未滿9歲兒童

(2).9-未滿 12 歲

與 104 年度調查結果相比，兒童父親的就業狀況，在選項「正在找工作」增減的比例有顯著的差異。其中，「正在找工作」減少 2.2 個百分點。

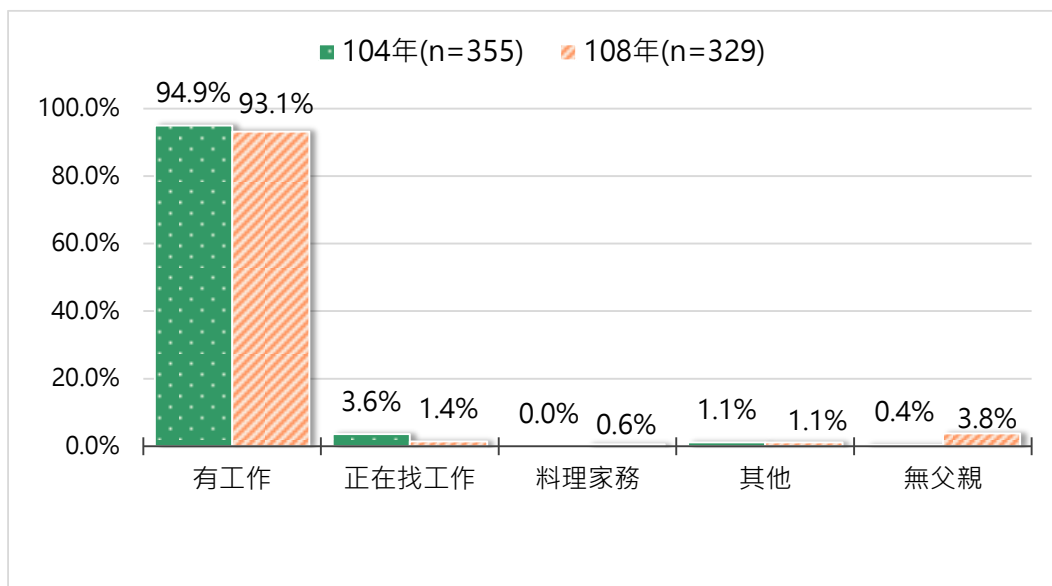


圖 63、兒童父親的就業狀況_9-未滿 12 歲兒童

2.兒童父親的教育程度

(1).6-未滿9歲

與 104 年度調查結果相比，兒童父親的教育程度，在各選項增減的比例皆無顯著的差異。

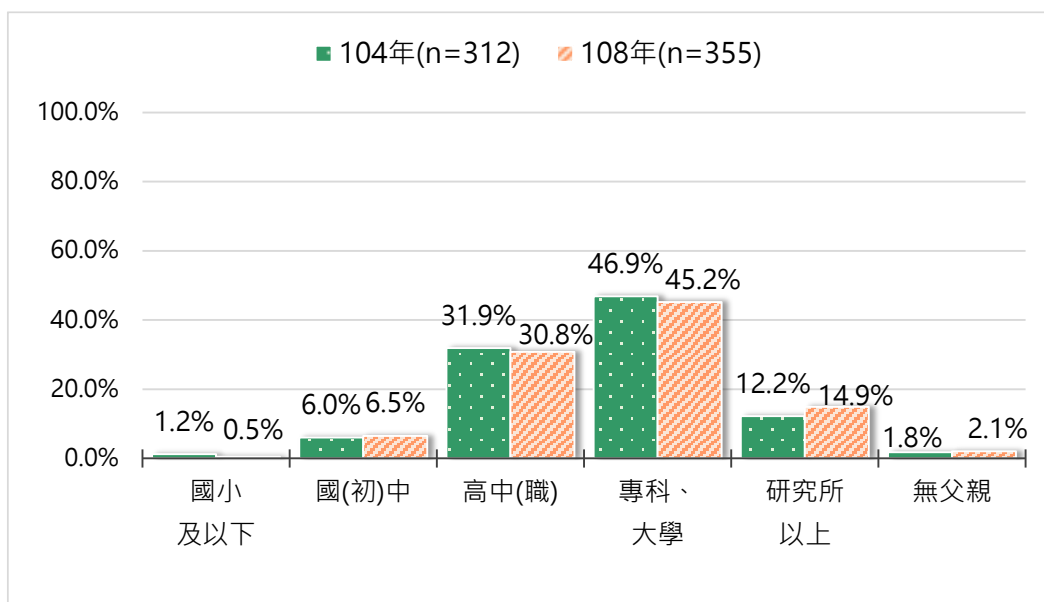


圖 64、兒童父親的教育程度_6-未滿9歲兒童

(2).9-未滿 12 歲

與 104 年度調查結果相比，兒童父親的教育程度，在各選項增減的比例皆無顯著的差異。

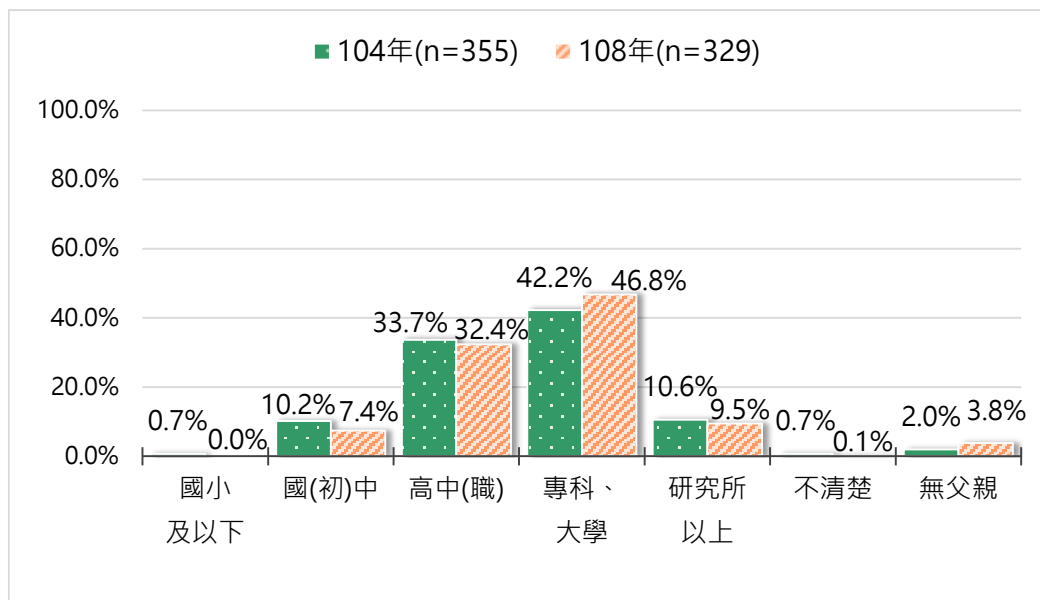


圖 65、兒童父親的教育程度_9-未滿 12 歲兒童

3.兒童母親的就業狀況

(1).6-未滿9歲

與 104 年度調查結果相比，兒童母親的就業狀況，在選項「有工作」、「料理家務」增減的比例有顯著的差異。其中，「料理家務」增加 7.1 個百分點，「有工作」減少 7.3 個百分點。

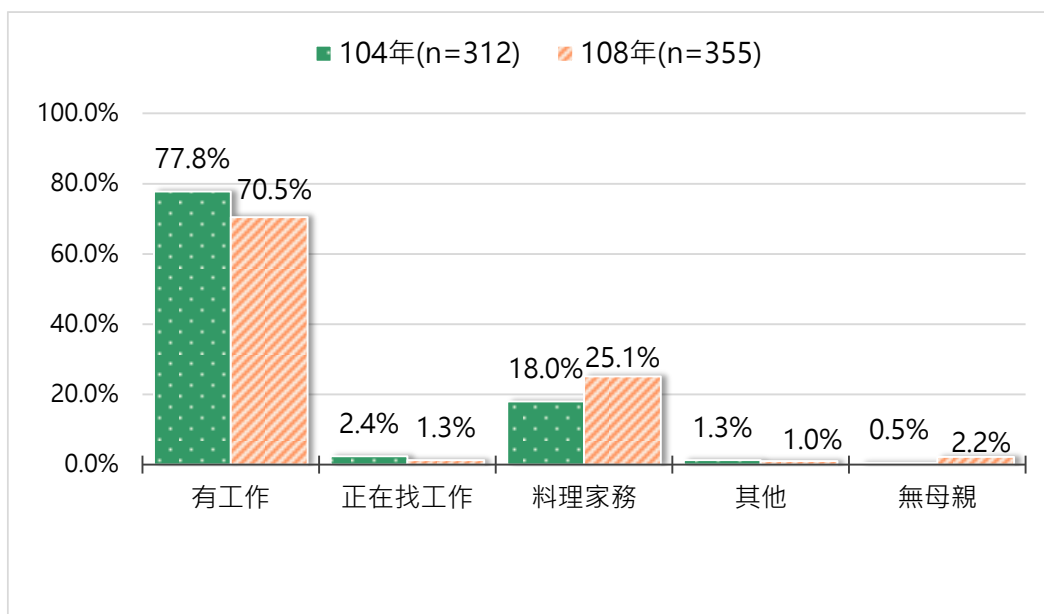


圖 66、兒童母親的就業狀況_6-未滿9歲兒童

(2).9-未滿 12 歲

與 104 年度調查結果相比，兒童母親的就業狀況，在選項「有工作」、「料理家務」增減的比例有顯著的差異。其中，「料理家務」增加 5.7 個百分點，「有工作」減少 7.2 個百分點。

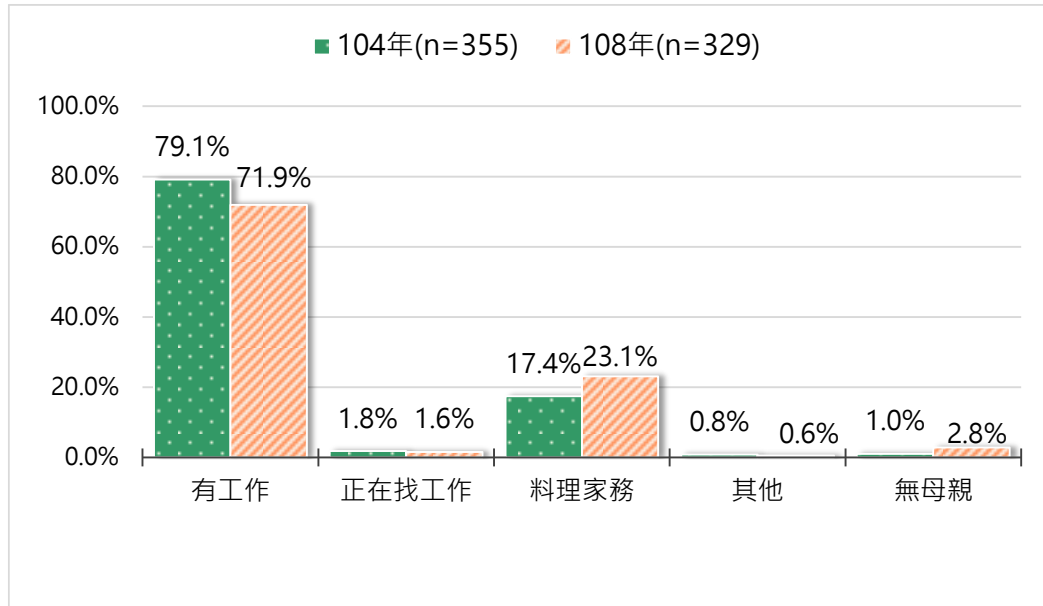


圖 67、兒童母親的就業狀況_9-未滿 12 歲兒童

4.兒童母親的教育程度

(1).6-未滿9歲

與 104 年度調查結果相比，兒童母親的教育程度，在各選項增減的比例皆無顯著的差異。

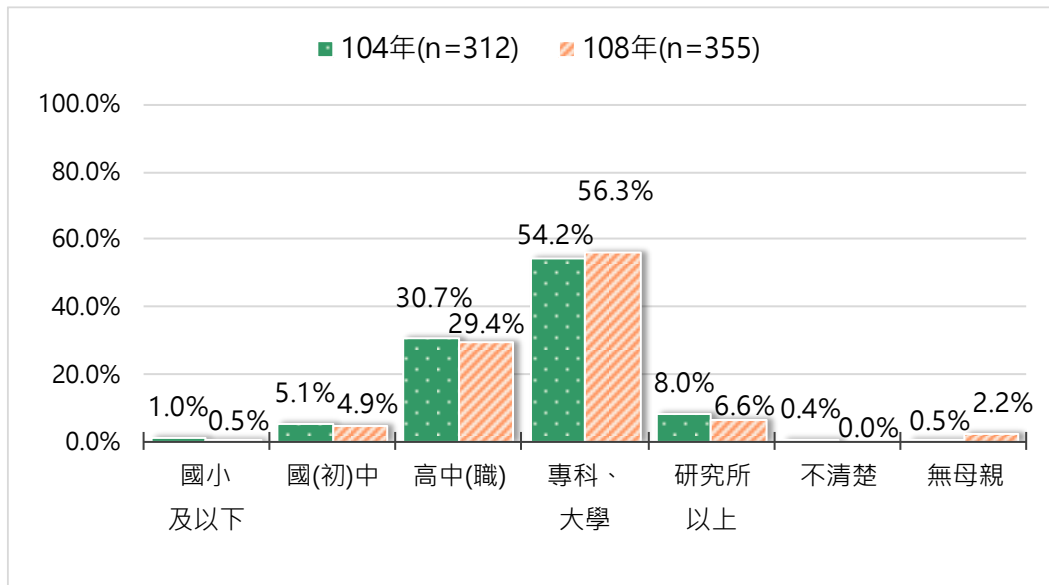


圖 68、兒童母親的教育程度_6-未滿9歲兒童

(2).9-未滿 12 歲

與 104 年度調查結果相比，兒童母親的教育程度，在選項「高中(職)」增減的比例有顯著的差異。其中，「高中(職)」減少 6.4 個百分點。

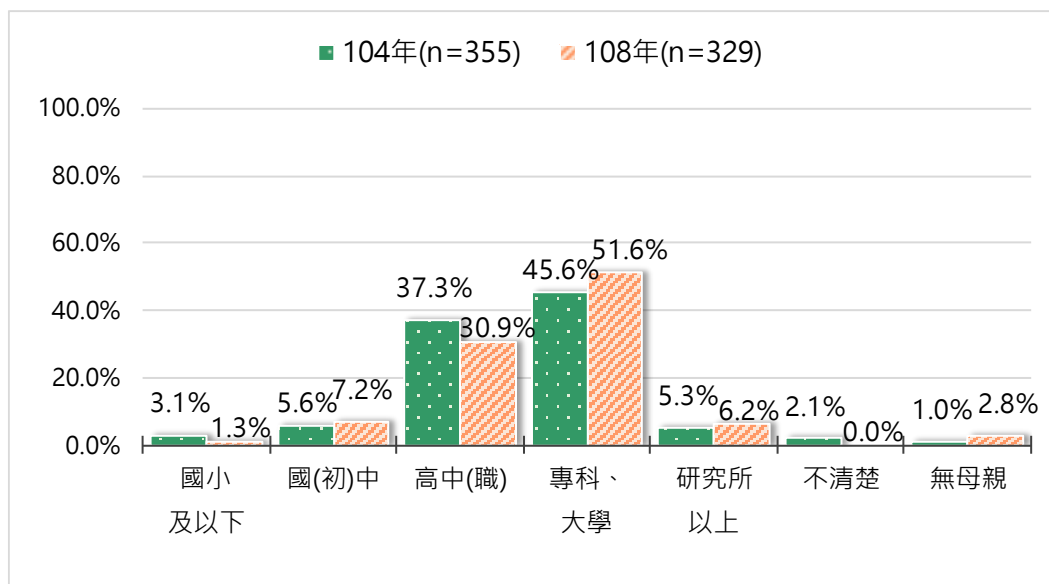


圖 69、兒童母親的教育程度_9-未滿 12 歲兒童

(五)兒童家庭經濟狀況

1.兒童家庭之每月平均支出

(1).6-未滿9歲

與 104 年度調查結果相比，兒童家庭之每月平均支出，在選項「未滿 20,000 元」、「80,000 元以上」增減的比例有顯著的差異。其中，「80,000 元以上」增加較多，增加 6.2 個百分點。

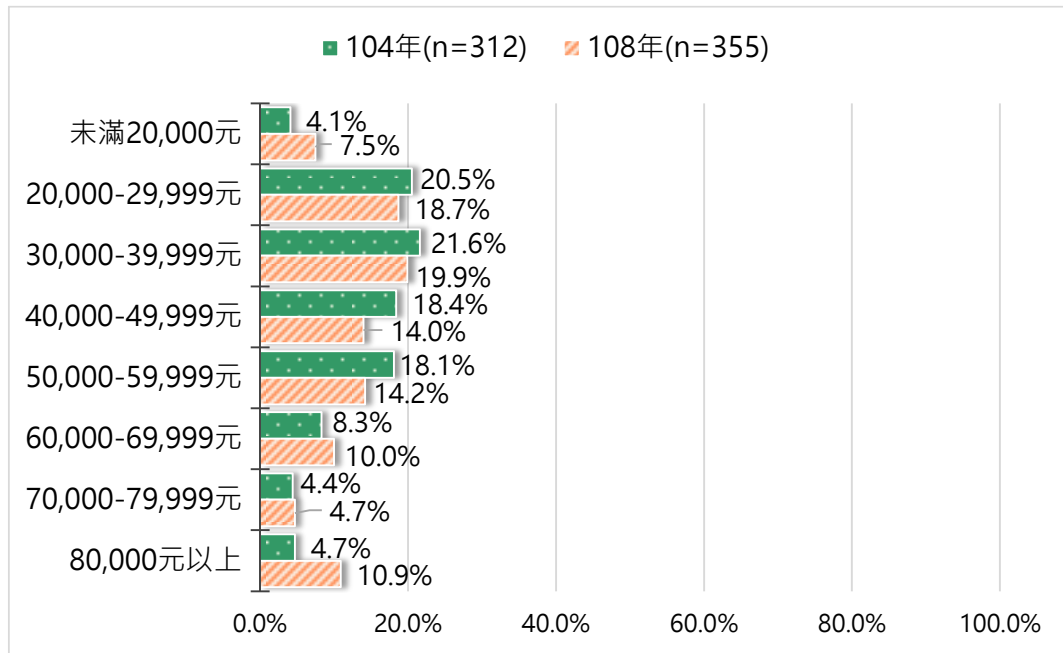


圖 70、兒童家庭之每月平均支出_6-未滿9歲兒童

(2).9-未滿 12 歲

與 104 年度調查結果相比，兒童家庭之每月平均支出，在選項「40,000-49,999 元」、「50,000-59,999 元」增減的比例有顯著的差異。其中，「40,000-49,999 元」增加較多，增加 5.6 個百分點。

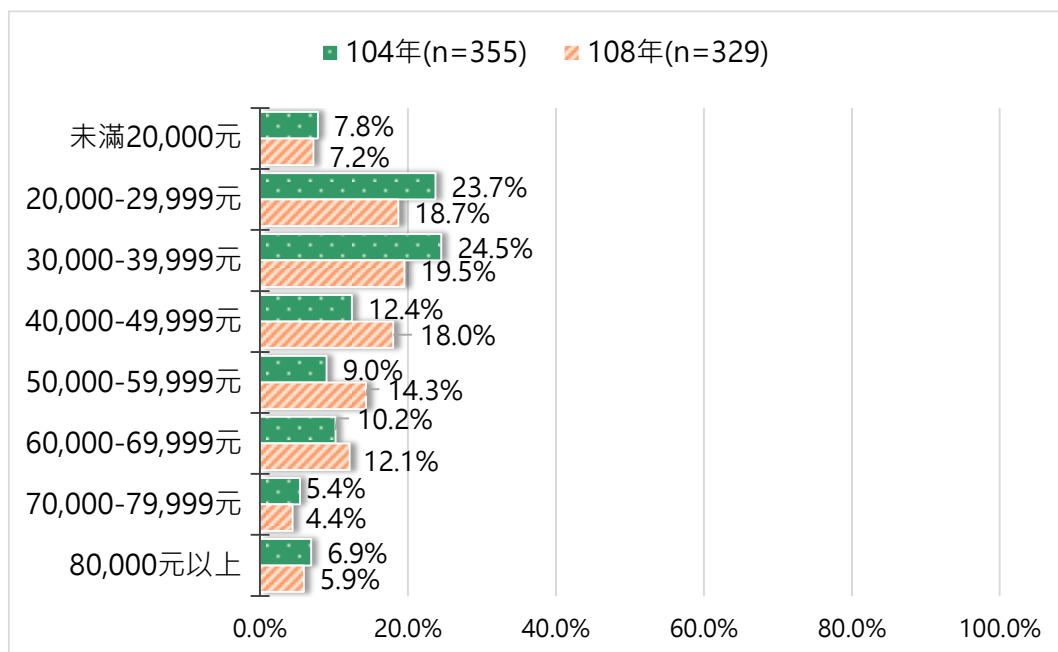


圖 71、兒童家庭之每月平均支出_9-未滿 12 歲兒童

2.兒童家庭之每月平均收支狀況

(1).6-未滿9歲.

與 104 年度調查結果相比，兒童家庭之每月平均收支狀況，在選項「收入大於支出(有儲蓄)」增減的比例有顯著的差異。其中，「收入大於支出(有儲蓄)」增加較多，增加 7.9 個百分點。

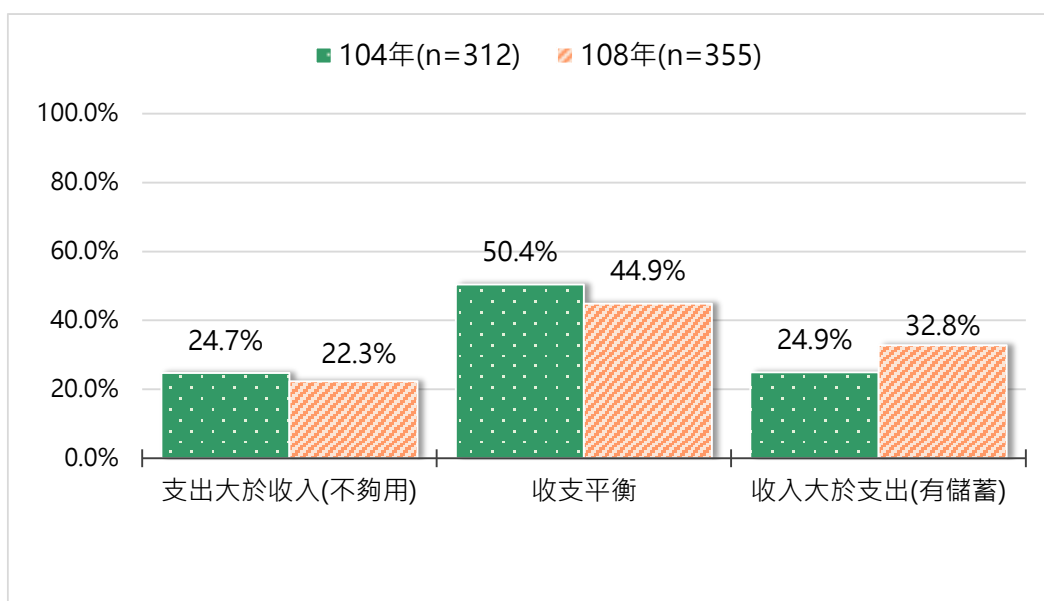


圖 72、兒童家庭之每月平均收支狀況_6-未滿9歲兒童

(2).9-未滿 12 歲

與 104 年度調查結果相比，兒童家庭之每月平均收支狀況，在各選項增減的比例皆無顯著的差異。

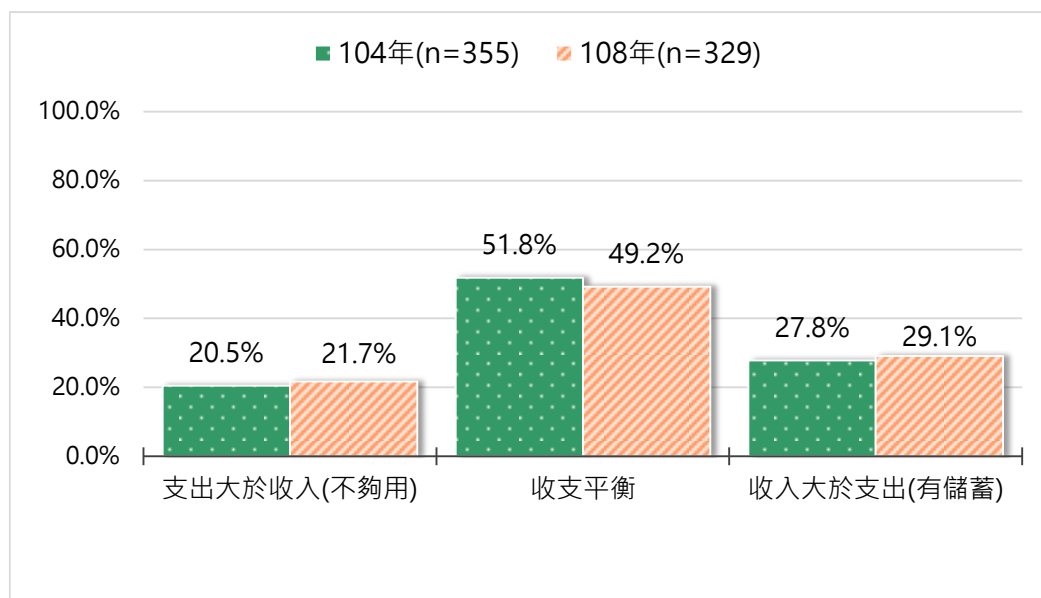


圖 73、兒童家庭之每月平均收支狀況_9-未滿 12 歲兒童

二、兒童健康與人生安全狀況

(一)身心障礙證明之狀況

1.6-未滿9歲兒童

與 104 年度調查結果相比，身心障礙證明之狀況，在各選項增減的比例皆無顯著的差異。

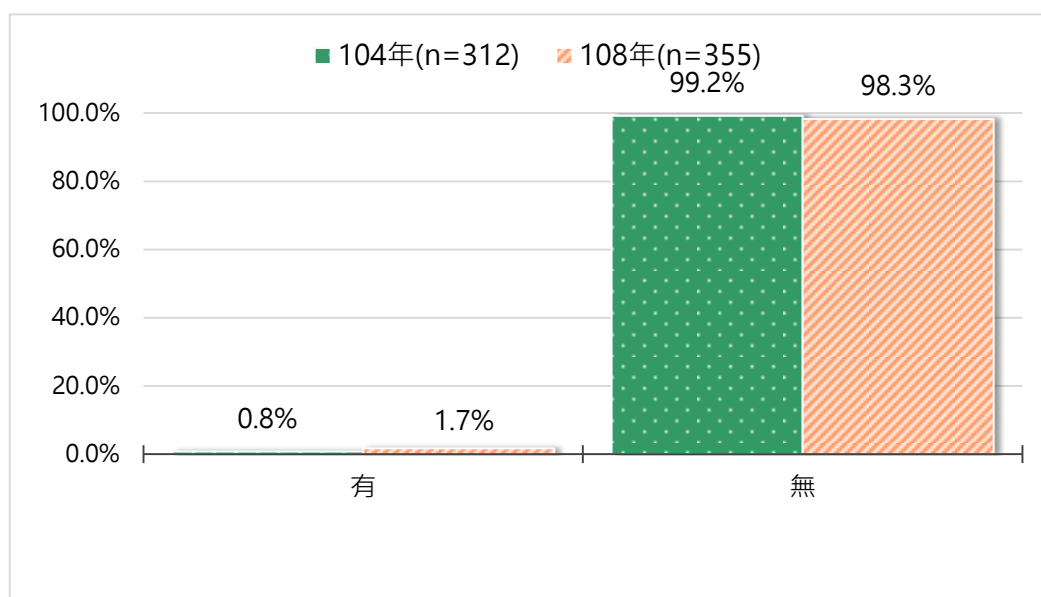


圖 74、身心障礙證明之狀況_6-未滿9歲兒童

2.9-未滿 12 歲兒童

與 104 年度調查結果相比，身心障礙證明之狀況，在各選項增減的比例皆無顯著的差異。

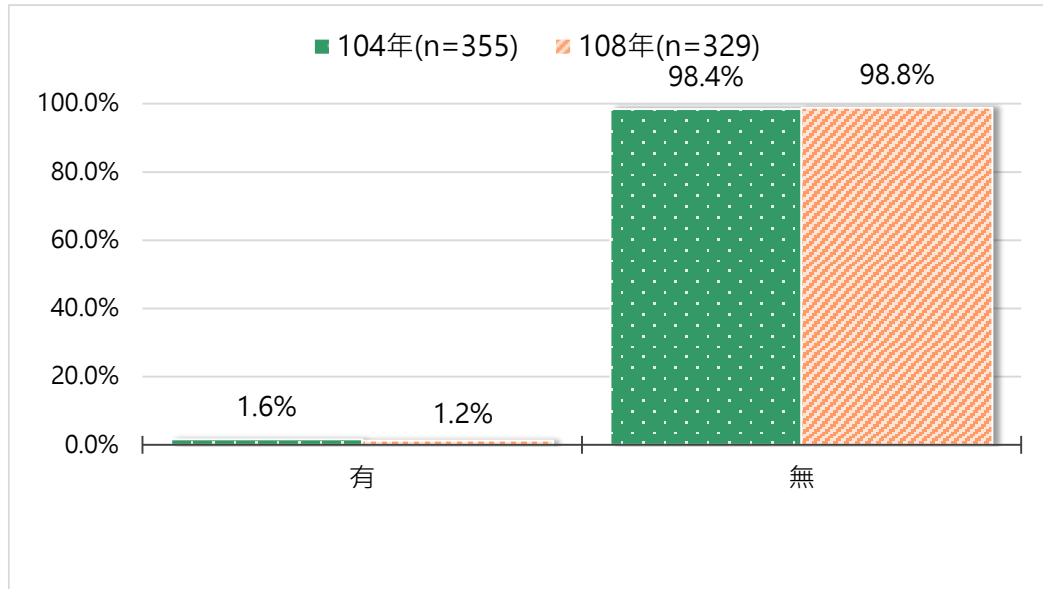


圖 75、身心障礙證明之狀況_9-未滿 12 歲兒童

(二)身心障礙之程度

1.6-未滿9歲兒童

與104年度調查結果相比，身心障礙之程度，在各選項增減的比例皆無顯著的差異。

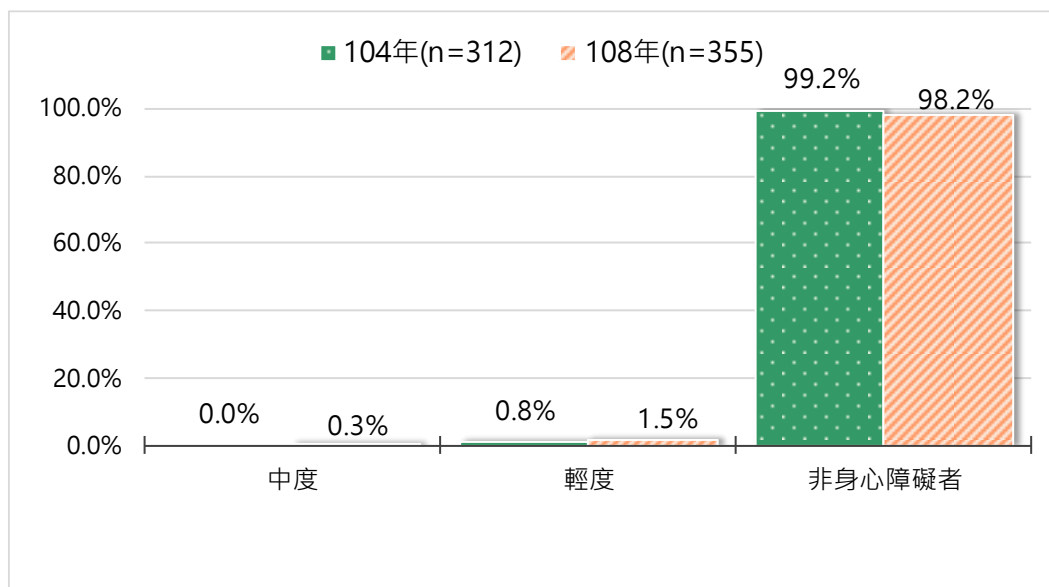


圖 76、身心障礙之程度_6-未滿9歲兒童

2.9-未滿 12 歲兒童

與 104 年度調查結果相比，身心障礙之程度，在各選項增減的比例皆無顯著的差異。

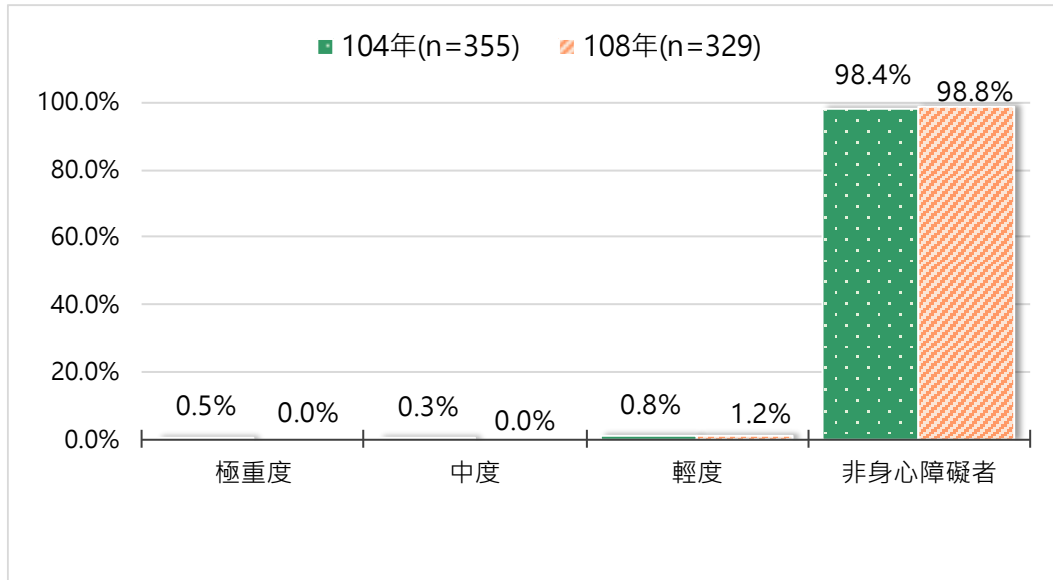


圖 77、身心障礙之程度_9-未滿 12 歲兒童

(三)兒童身體曾受事故傷害情形

1.6-未滿9歲兒童

與 104 年度調查結果相比，兒童身體曾受事故傷害情形，在選項「撞擊、夾傷」、「動物及昆蟲咬傷(不包含蚊子)」增減的比例有顯著的差異。其中，「撞擊、夾傷」增加 7.5 個百分點，「動物及昆蟲咬傷(不包含蚊子)」減少 5.8 個百分點。

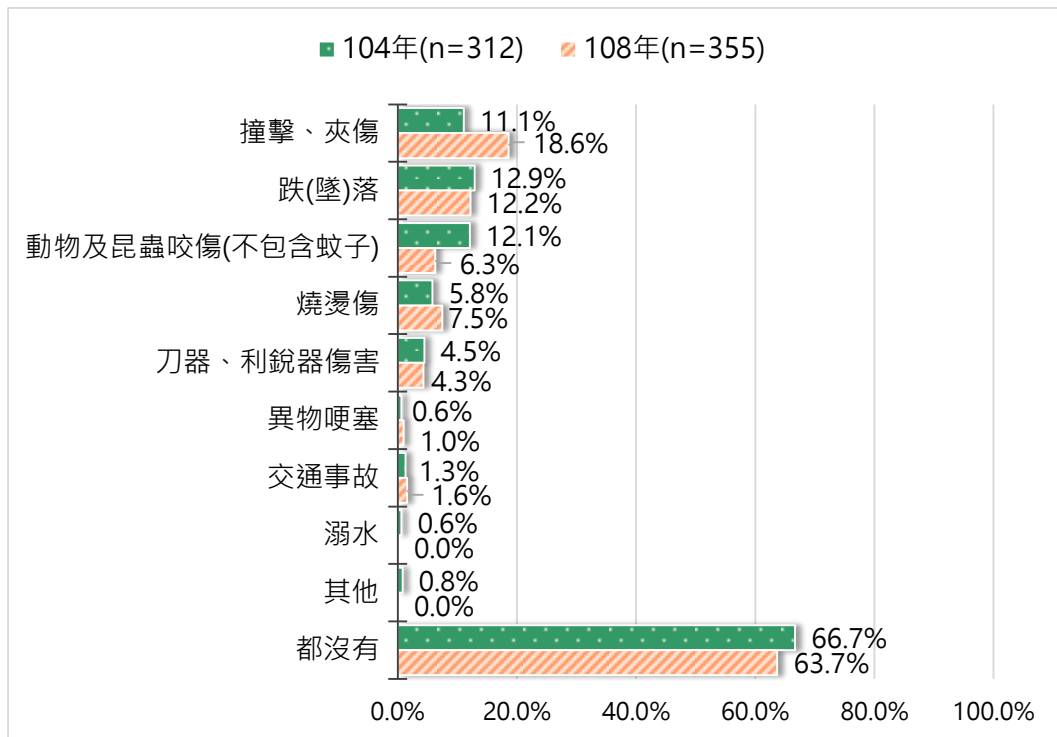


圖 78、兒童身體曾受事故傷害情形_6-未滿9歲兒童

2.9-未滿 12 歲兒童

與 104 年度調查結果相比，兒童身體曾受事故傷害情形，在各選項增減的比例皆無顯著的差異。

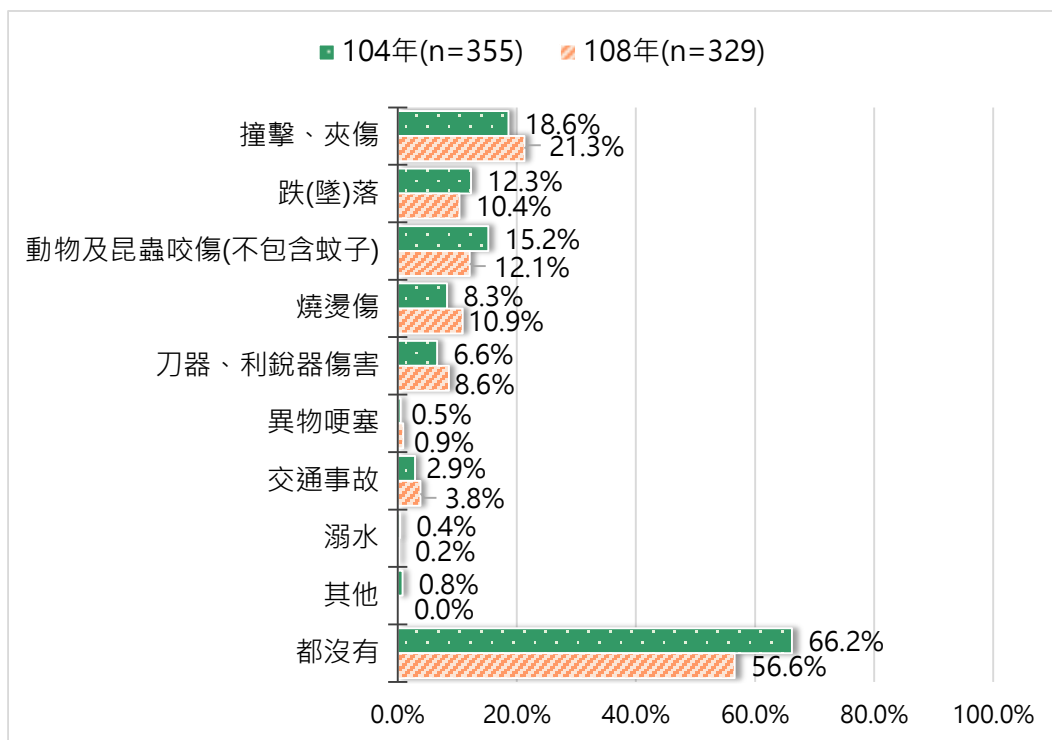


圖 79、兒童身體曾受事故傷害情形_9-未滿 12 歲兒童

(四)兒童平均每天使用 3C 用品時間⁵

1.6-未滿 9 歲兒童

與 104 年度調查結果相比，兒童平均每天使用 3C 用品時間，在選項「未滿 1 小時」、「1 至未滿 3 小時」、「無」增減的比例有顯著的差異。其中，「1 至未滿 3 小時」增加較多，增加 13.8 個百分點，「無使用」減少 27.1 個百分點。

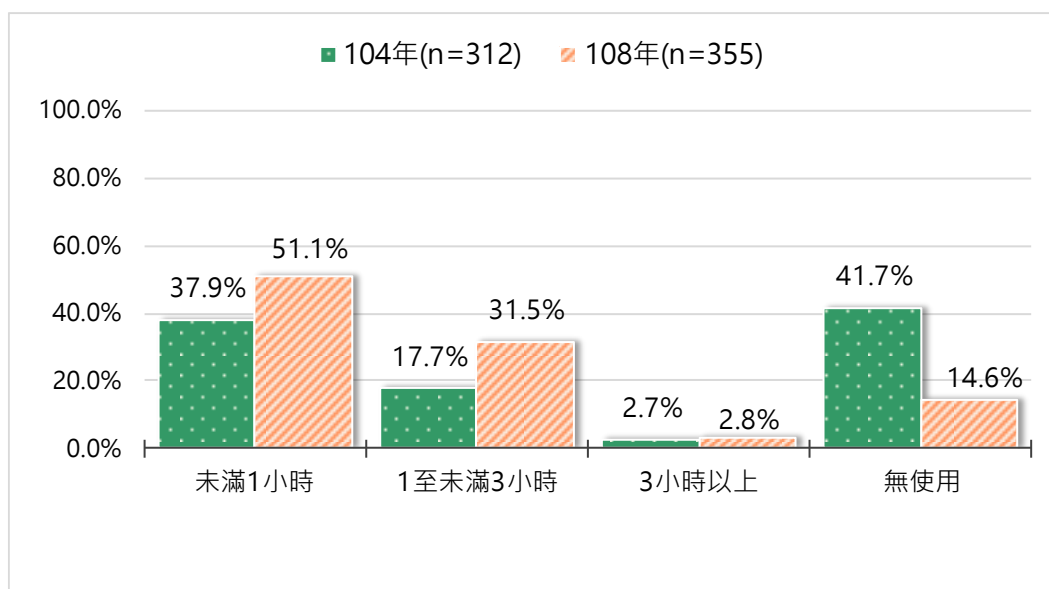


圖 80、兒童平均每天使用 3C 用品時間_6-未滿 9 歲兒童

⁵ 由於本次調查與 104 年調查之選項存在差異，故本次調查選項之選項「3 至未滿 5 小時」、「5 至未滿 7 小時」合併為「3 小時以上」，以有相同基準進行比較。

2.9-未滿 12 歲兒童

與 104 年度調查結果相比，兒童平均每天使用 3C 用品時間，在選項「1 至未滿 3 小時」、「3 小時以上」、「無」增減的比例有顯著的差異。其中，「1 至未滿 3 小時」增加較多，增加 12.9 個百分點，「無使用」減少 23.1 個百分點。

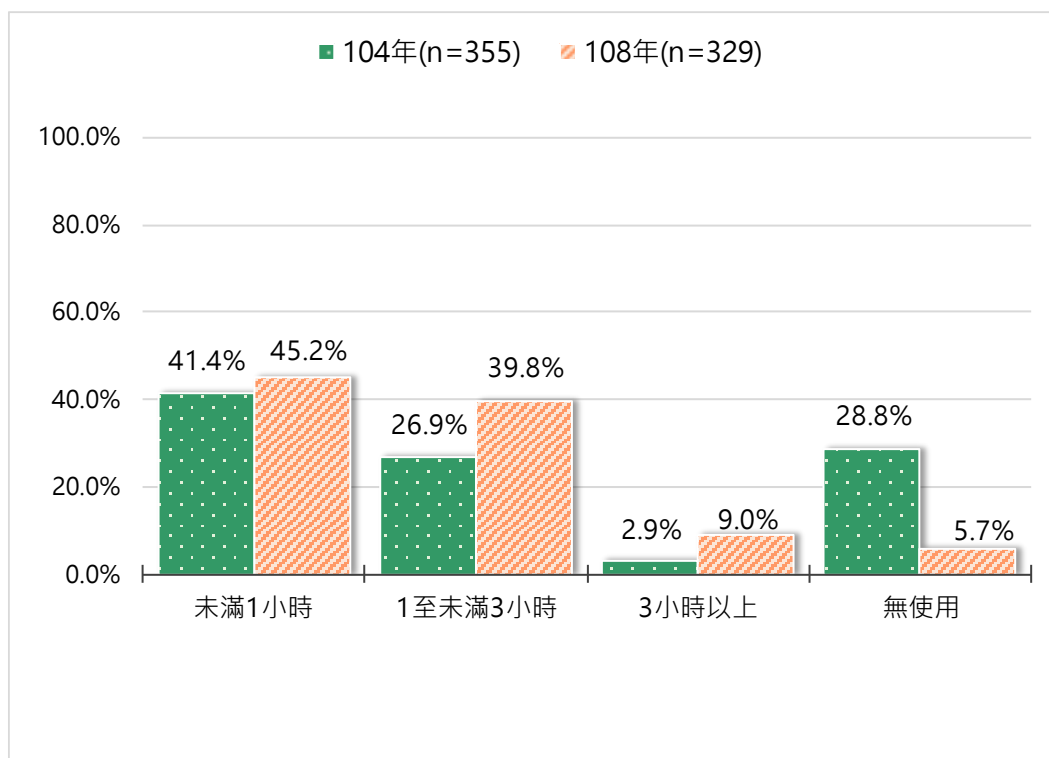


圖 81、兒童平均每天使用 3C 用品時間_9-未滿 12 歲兒童

三、兒童托育狀況

(一) 兒童放學後至晚餐前的安排

1.6-未滿9歲兒童

與 104 年度調查結果相比，兒童放學後至晚餐前的安排，在選項「在家，有成年的家人照顧」、「參加校外課後照顧服務中心(安親班)、補習班、才藝班等」、「參加校內課後照顧服務班或社團」增減的比例有顯著的差異。其中，「在家，有成年的家人照顧」增加較多，增加 10.8 個百分點，「參加校外課後照顧服務中心(安親班)、補習班、才藝班等」減少 15.8 個百分點。

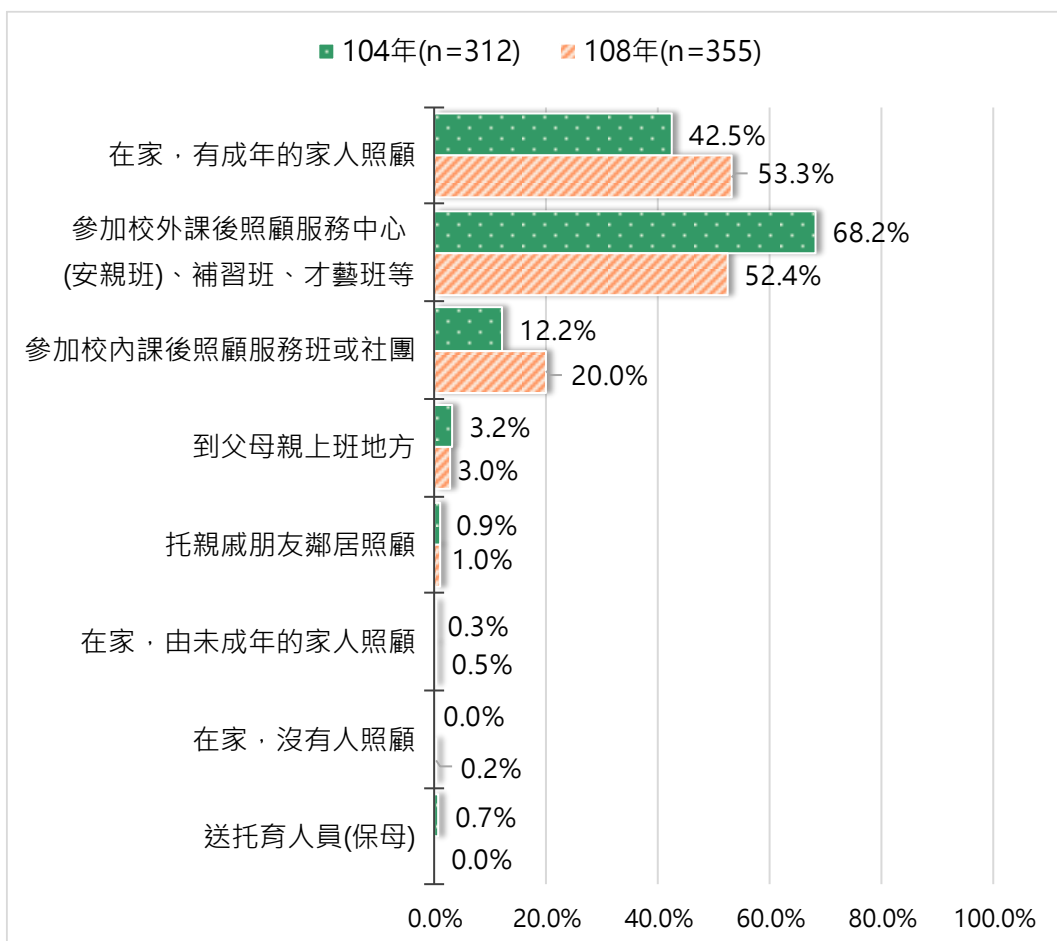


圖 82、兒童放學後至晚餐前的安排_6-未滿9歲兒童

2.9-未滿 12 歲兒童

與 104 年度調查結果相比，兒童放學後至晚餐前的安排，在各選項增減的比例皆無顯著的差異。

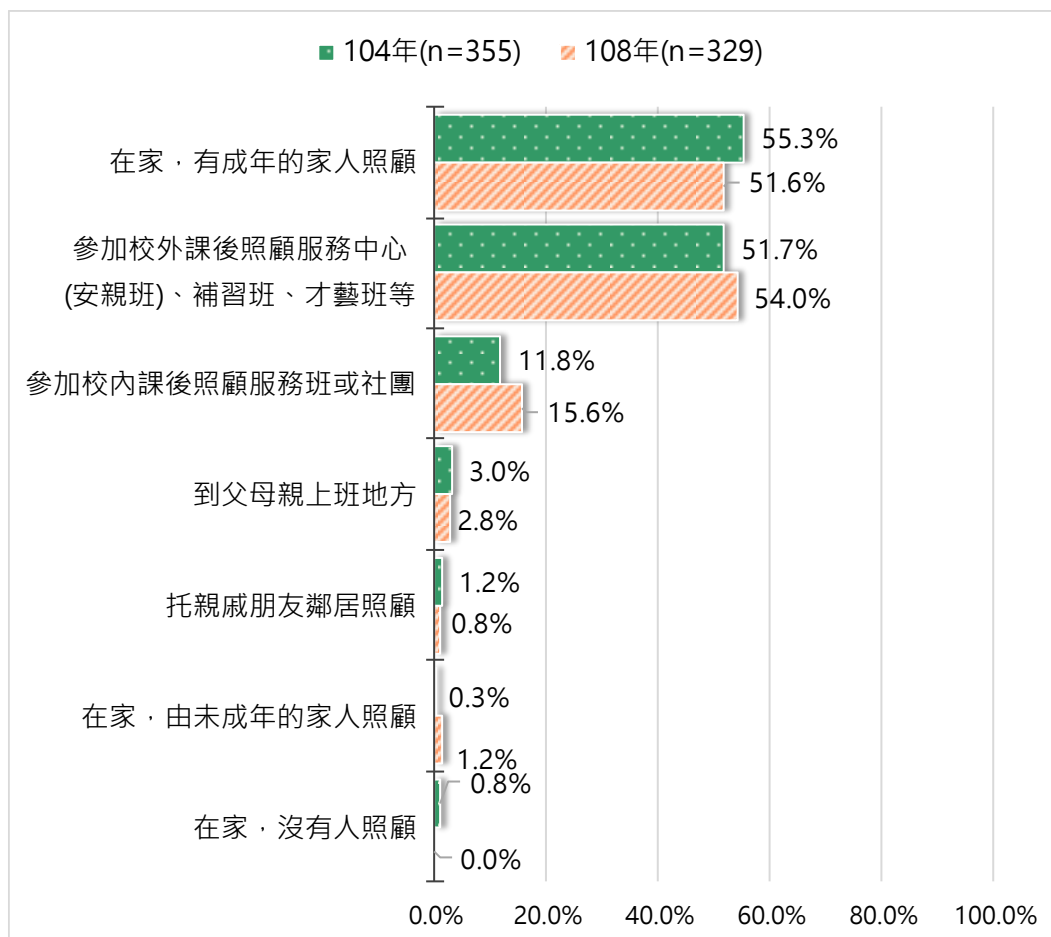


圖 83、兒童放學後至晚餐前的安排_9-未滿 12 歲兒童

(二)兒童寒暑假安排

1.6-未滿9歲兒童

與104年度調查結果相比，兒童寒暑假安排，在選項「參加校外課後照顧服務中心(安親班)、補習班、才藝班等」、「參加校內課後照顧服務班或社團」、「托親戚朋友鄰居照顧」增減的比例有顯著的差異。其中，「參加校內課後照顧服務班或社團」增加較多，增加11.8個百分點，「參加校外課後照顧服務中心(安親班)、補習班、才藝班等」減少11.8個百分點。

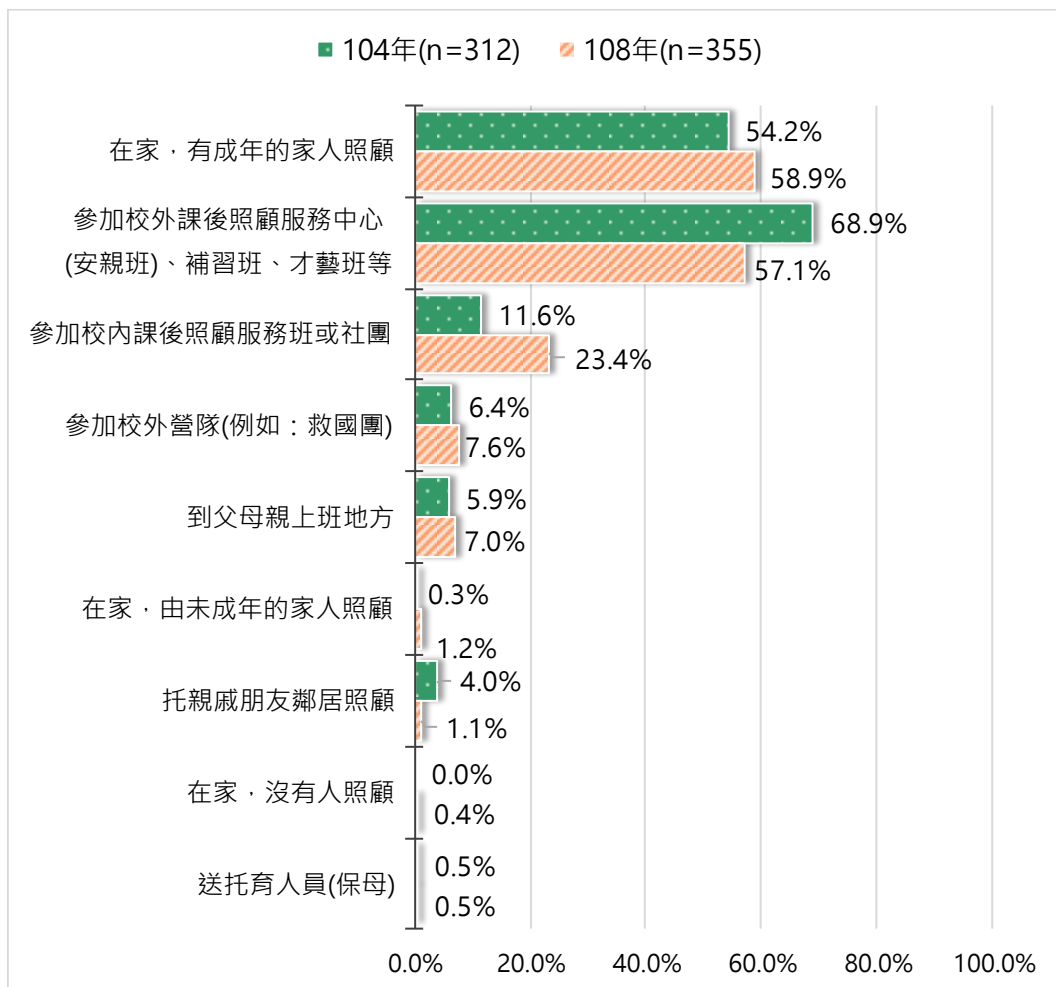


圖 84、兒童寒暑假安排_6-未滿9歲兒童

2.9-未滿 12 歲兒童

與 104 年度調查結果相比，兒童寒暑假安排，在選項「在家，有成年的家人照顧」增減的比例有顯著的差異。其中，「在家，有成年的家人照顧」減少 6.7 個百分點。

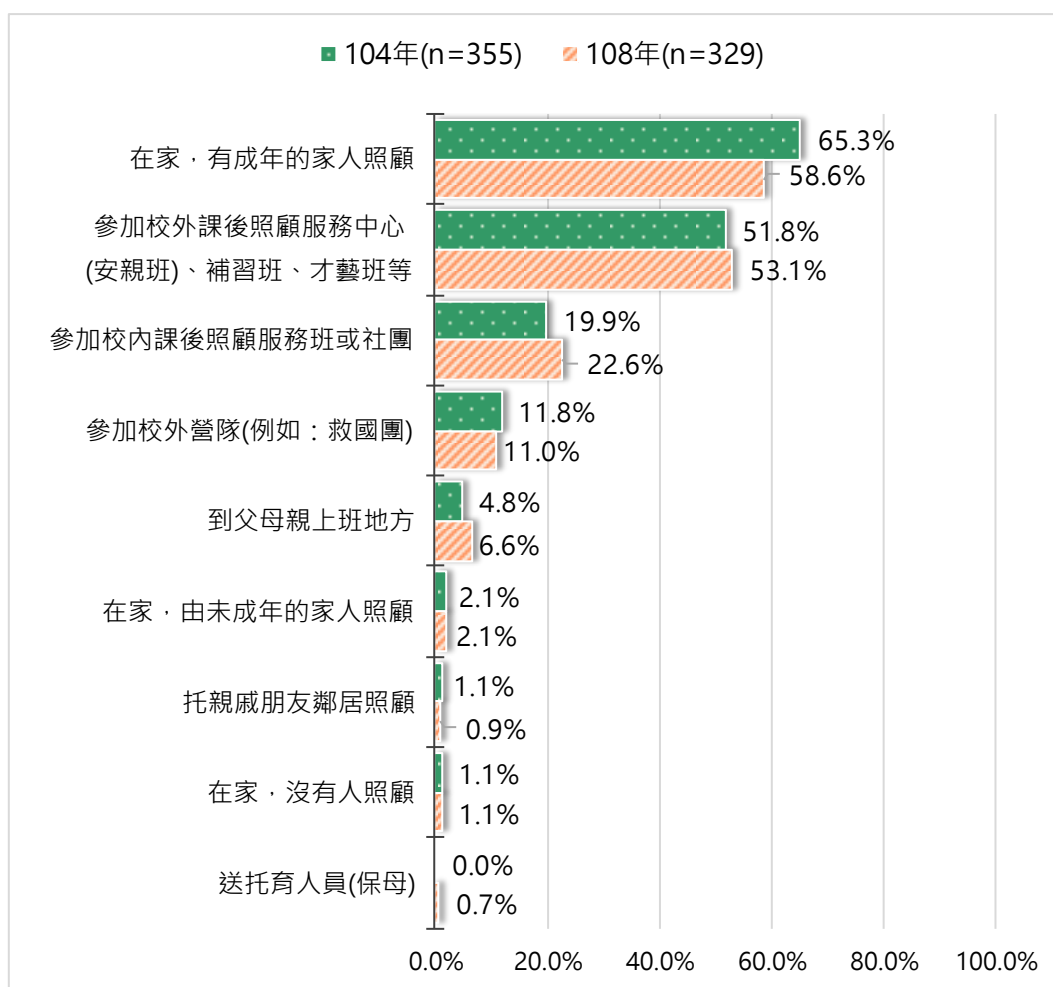


圖 85、兒童寒暑假安排_9-未滿 12 歲兒童

四、兒童教(養)育問題

(一)兒童之教養問題

1.6-未滿9歲兒童

與 104 年度調查結果相比，兒童之教養問題，在選項「無法引導孩子重視課業」、「孩子學業表現不好」、「尋找適合的兒童課後照顧服務班或中心有困難」、「配合學校在家輔導課業或做功課有困難」、「大致上沒問題」增減的比例有顯著的差異。其中，「無法引導孩子重視課業」增加較多，增加 7.5 個百分點，「大致上沒問題」減少較多，減少 16.5 個百分點。

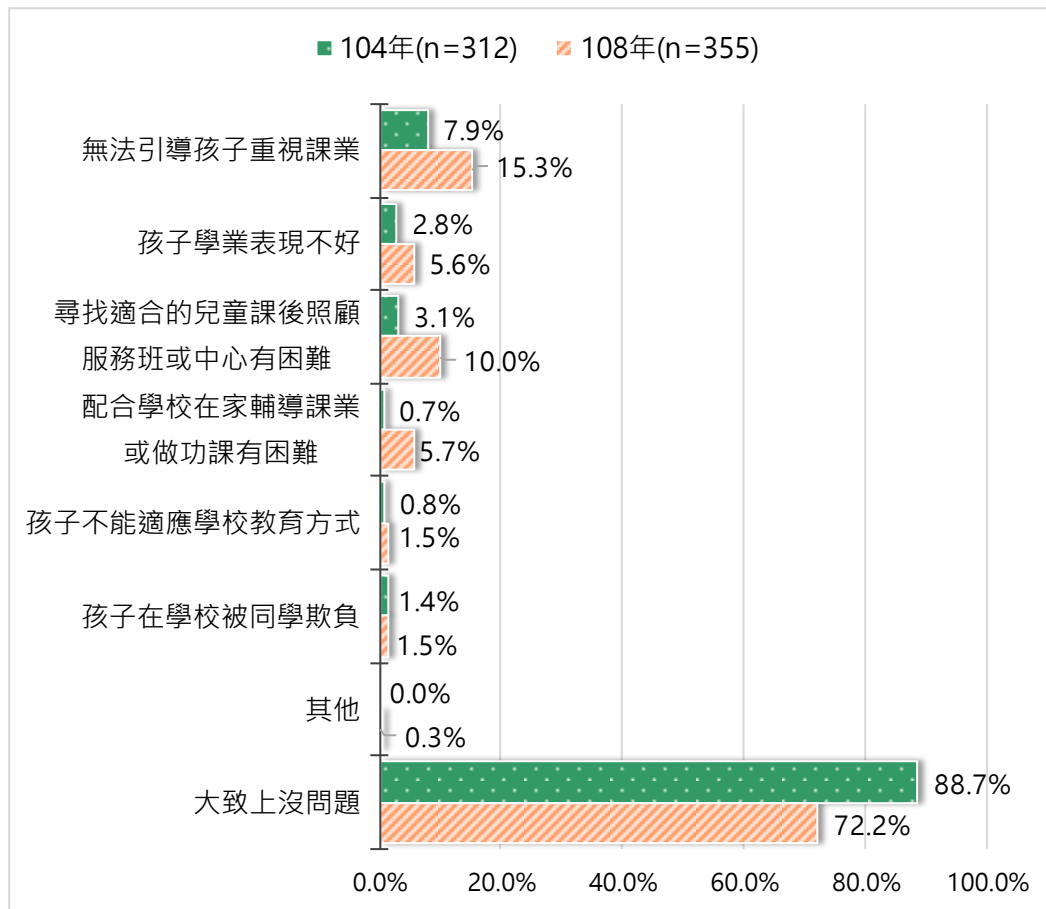


圖 86、兒童之教養問題_9-未滿12歲兒童

2.9-未滿 12 歲兒童

與 104 年度調查結果相比，兒童之教養問題，在選項「無法引導孩子重視課業」、「尋找適合的兒童課後照顧服務班或中心有困難」、「配合學校在家輔導課業或做功課有困難」、「孩子不能適應學校教育方式」、「大致上沒問題」增減的比例有顯著的差異。其中，「無法引導孩子重視課業」增加較多，增加 10.3 個百分點，「大致上沒問題」減少較多，減少 13.7 個百分點。

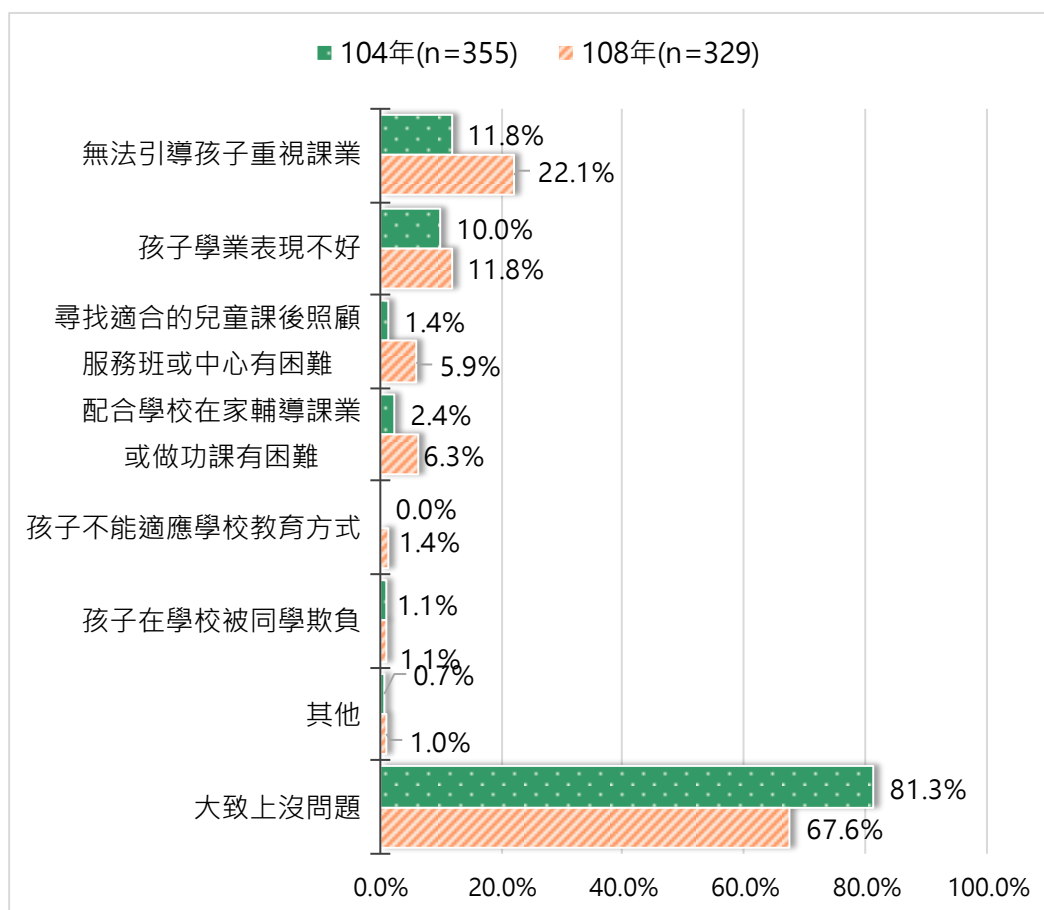


圖 87、兒童之教養問題_9-未滿 12 歲兒童

(二)兒童教養問題時的求助對象

1.6-未滿9歲兒童

與 104 年度調查結果相比，兒童教養問題時的求助對象，在選項「上網搜尋相關文章/資料」、「向孩子學校老師求助」、「看育兒書籍找資料」、「向手足(兄弟姊妹)求助」增減的比例有顯著的差異。其中，「上網搜尋相關文章/資料」增加較多，增加 47.9 個百分點，「向孩子學校老師求助」減少較多，減少 10.2 個百分點。

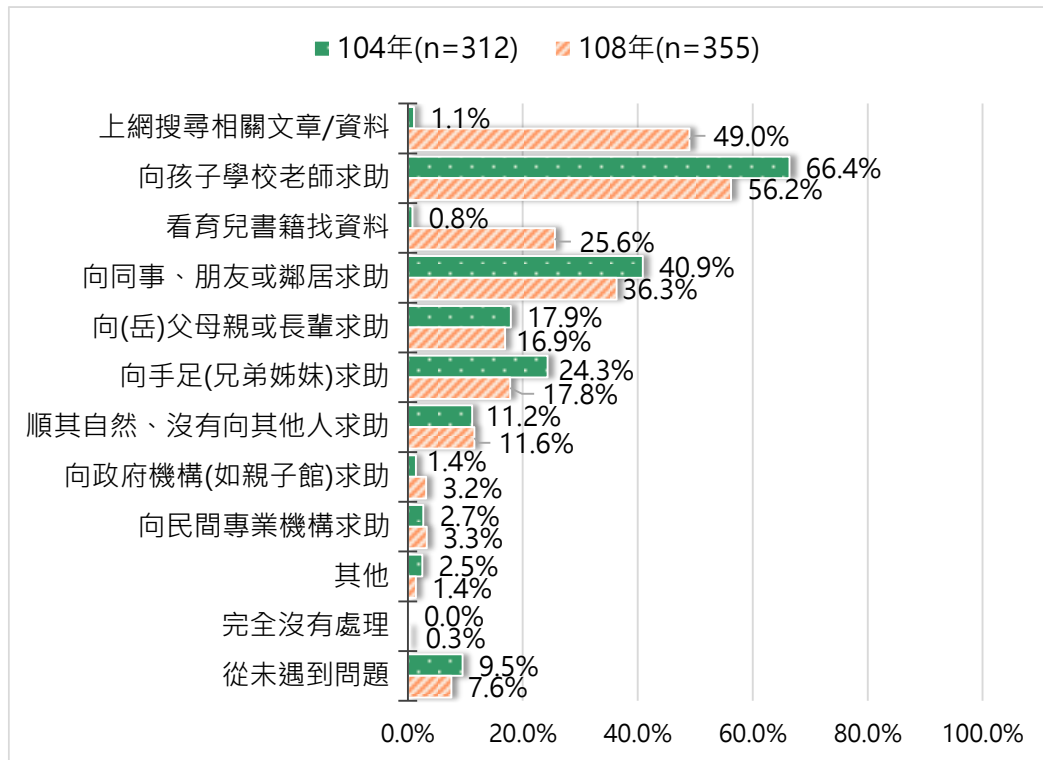


圖 88、兒童教養問題時的求助對象_6-未滿9歲兒童

2.9-未滿 12 歲兒童

與 104 年度調查結果相比，兒童教養問題時的求助對象，在選項「上網搜尋相關文章/資料」、「向孩子學校老師求助」、「看育兒書籍找資料」、「向手足(兄弟姊妹)求助」增減的比例有顯著的差異。其中，「上網搜尋相關文章/資料」增加較多，增加 42.1 個百分點。

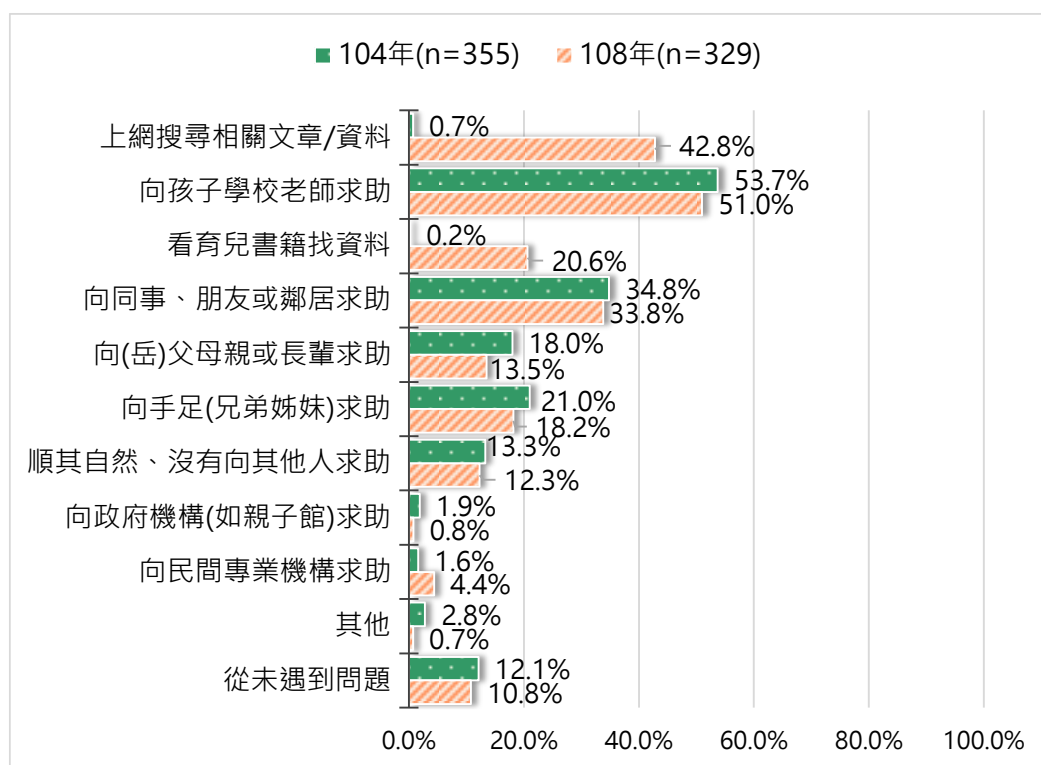


圖 89、兒童教養問題時的求助對象_9-未滿 12 歲兒童

(三)教養兒童的知識來源

1.6-未滿9歲兒童

與 104 年度調查結果相比，教養兒童的知識來源，在選項「網路搜尋資訊」、「同輩親友討論」、「自己閱讀育兒相關書籍」、「長輩親友傳授」、「求學過程中所習得之幼保、護理、家政等相關知識」、「參與保育方面的訓練課程」增減的比例有顯著的差異。其中，「網路搜尋資訊」增加 12.2 個百分點，「長輩親友傳授」減少較多，減少 17.0 個百分點。

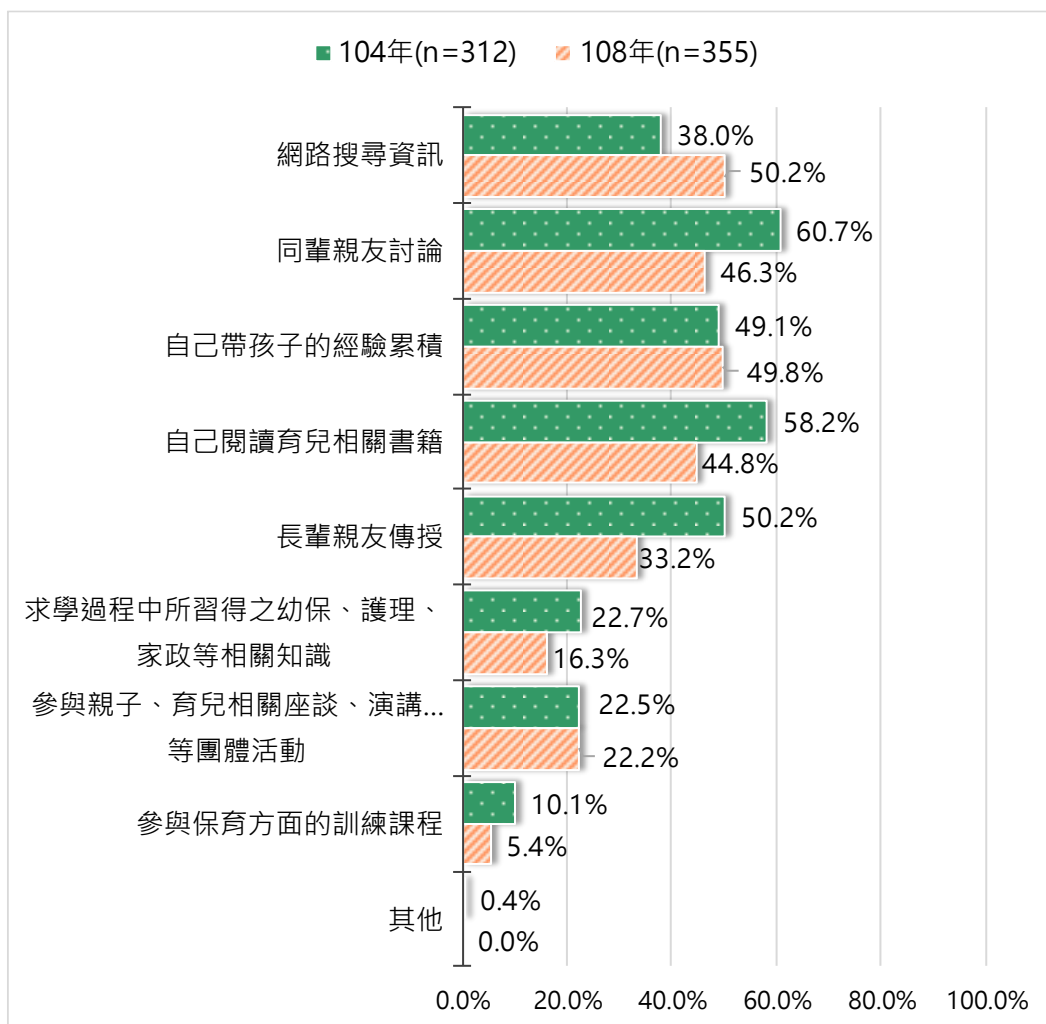


圖 90、教養兒童的知識來源_6-未滿9歲兒童

2.9-未滿 12 歲兒童

與 104 年度調查結果相比，教養兒童的知識來源，在選項「網路搜尋資訊」、「同輩親友討論」、「自己閱讀育兒相關書籍」、「長輩親友傳授」、「參與保育方面的訓練課程」增減的比例有顯著的差異。其中，「網路搜尋資訊」增加較多，增加 12.2 個百分點，「長輩親友傳授」減少較多，減少 10.8 個百分點。

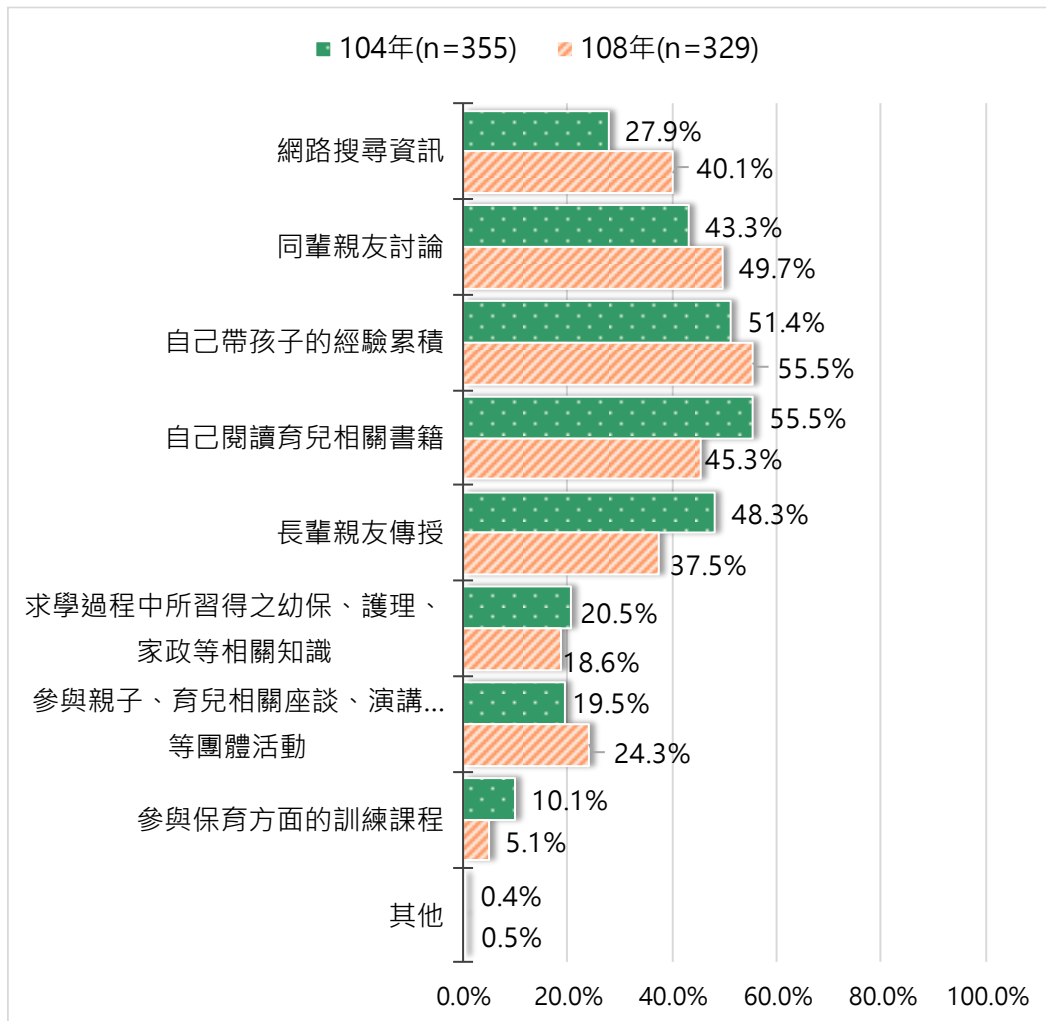


圖 91、教養兒童的知識來源_9-未滿 12 歲兒童

(四)過去一年曾因照顧生病兒童之情形

1.6-未滿9歲兒童

與 104 年度調查結果相比，過去一年曾因照顧生病兒童之情形，在選項「有請過假」、「沒有請假過」增減的比例有顯著的差異。其中，「沒有請過假」增加 9.8 個百分點，「有請過假」減少 14.9 個百分點。

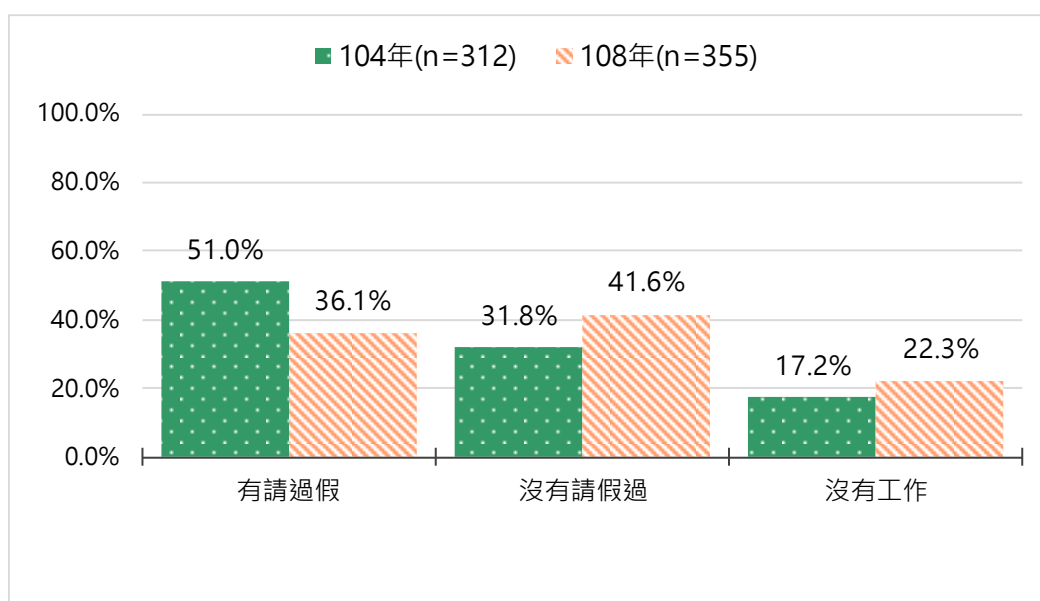


圖 92、過去一年曾因照顧生病兒童之情形_6-未滿9歲兒童

2.9-未滿 12 歲兒童

與 104 年度調查結果相比，過去一年曾因照顧生病兒童之情形，在選項「有請過假」增減的比例有顯著的差異。其中，「有請過假」減少 8.3 個百分點。

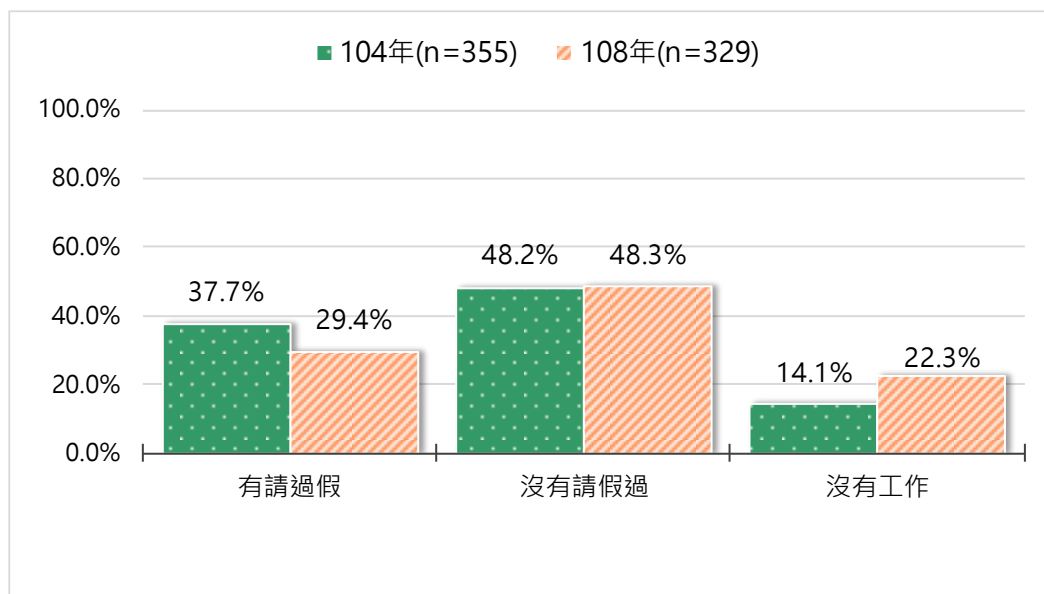


圖 93、過去一年曾因照顧生病兒童之情形_9-未滿 12 歲兒童

五、兒童遊戲與育樂休閒狀況

(一)6-未滿9歲兒童

與 104 年度調查結果相比，兒童之遊戲同伴，在選項「兒童的兄弟姐妹」、「學校的同學」增減的比例有顯著的差異。其中，「兒童的兄弟姐妹」增加 16.3 個百分點，「學校的同學」減少 6.9 個百分點。

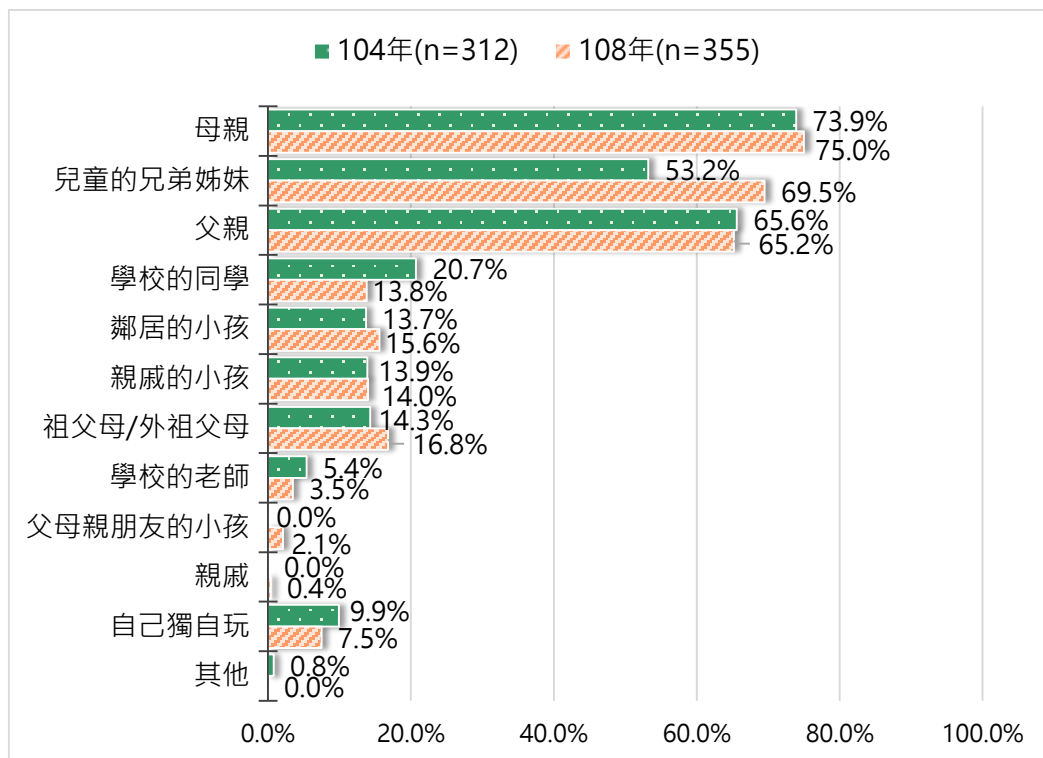


圖 94、兒童之遊戲同伴_6-未滿9歲兒童

(二)9-未滿 12 歲兒童

與 104 年度調查結果相比，兒童之遊戲同伴，在選項「兒童的兄弟姊妹」、「祖父母/外祖父母」、「自己獨自玩」增減的比例有顯著的差異。其中，「兒童的兄弟姊妹」增加 12.1 個百分點，「祖父母/外祖父母」減少 4.8 個百分點。

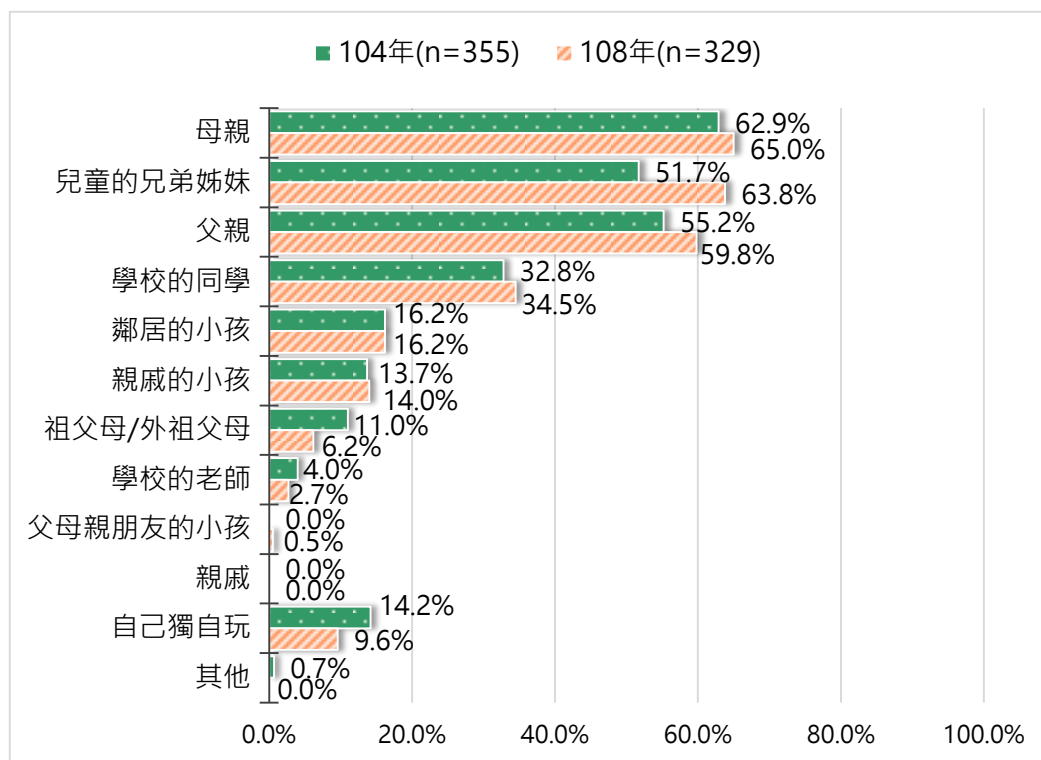


圖 95、兒童之遊戲同伴_9-未滿 12 歲兒童

六、兒童福利使用及需求狀況

(一)福利服務知曉度

1.6-未滿9歲兒童

與 104 年度調查結果相比，兒童主要照顧者對福利服務的知曉度，在各項目增減的比例皆有顯著的差異。其中，以「弱勢兒童及少年醫療費用補助」知曉度減少較多，減少 24.4 個百分點。

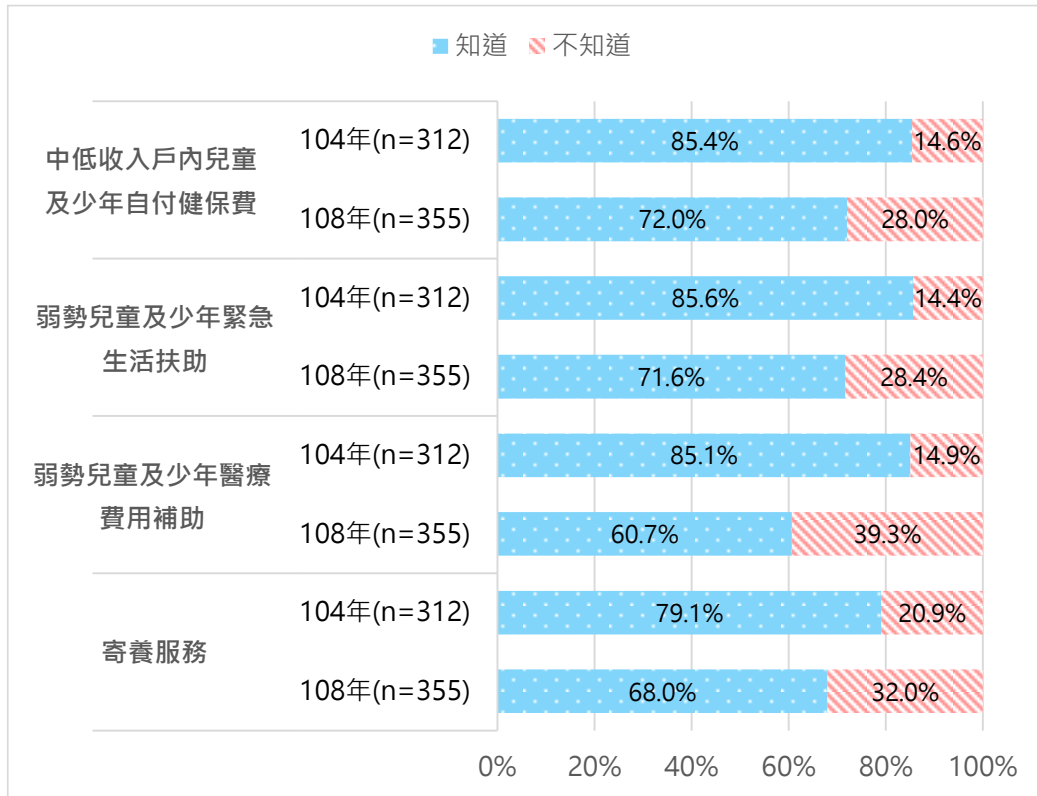


圖 96、福利服務知曉度_6-未滿9歲兒童

2.9-未滿 12 歲兒童

與 104 年度調查結果相比，兒童主要照顧者對福利服務的知曉度，在各項目增減的比例皆有顯著的差異。其中，以「弱勢兒童及少年醫療費用補助」知曉度減少較多，減少 21.3 個百分點。

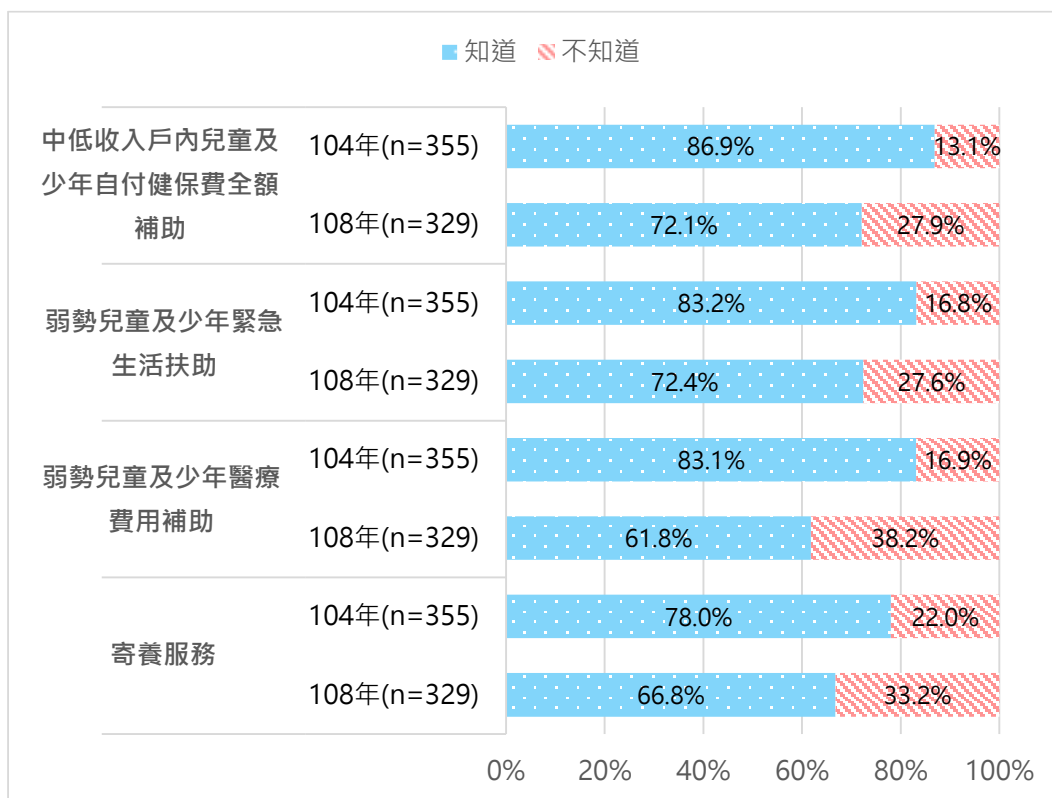


圖 97、福利服務知曉度_9-未滿 12 歲兒童

(二)福利服務的使用情形

1.6-未滿9歲兒童

與 104 年度調查結果相比，兒童主要照顧者使用福利服務的情形，在各項目增減的比例皆有顯著的差異。其中，以「寄養服務」曾經有使用減少較多，減少 30.3 個百分點。

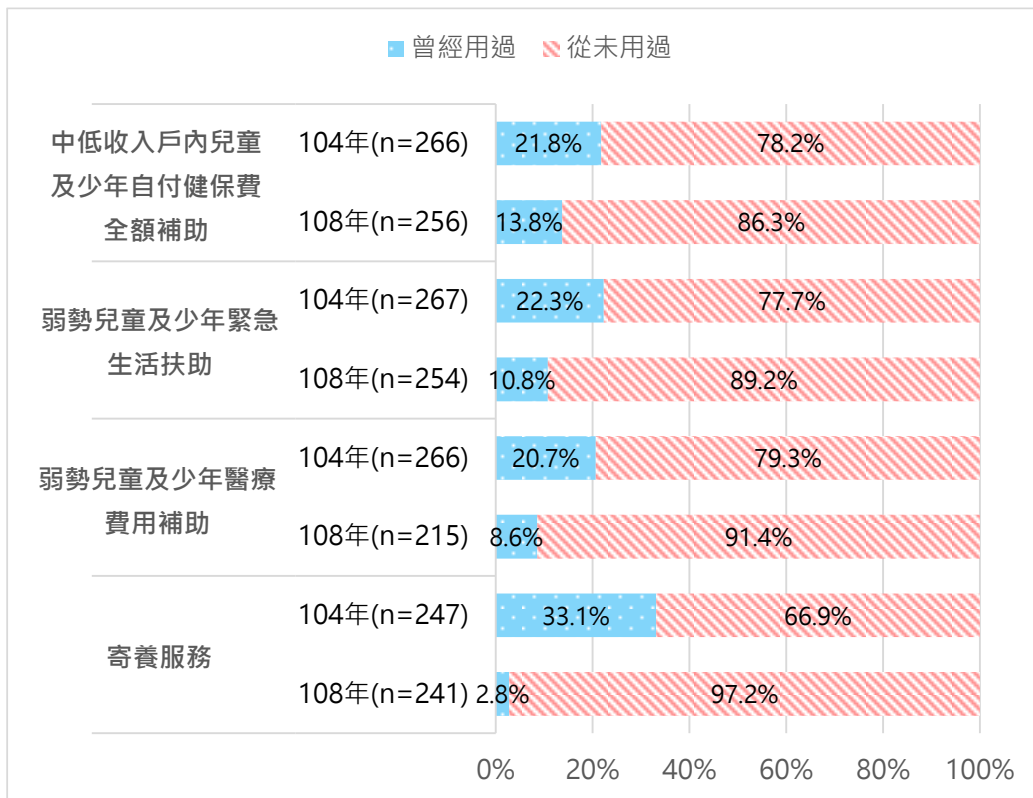


圖 98、福利服務的使用情形_6-未滿9歲兒童

2.9-未滿 12 歲兒童

與 104 年度調查結果相比，兒童主要照顧者使用福利服務的情形，在各項目增減的比例皆有顯著的差異。其中，以「寄養服務」曾經有使用減少較多，減少 20.7 個百分點。

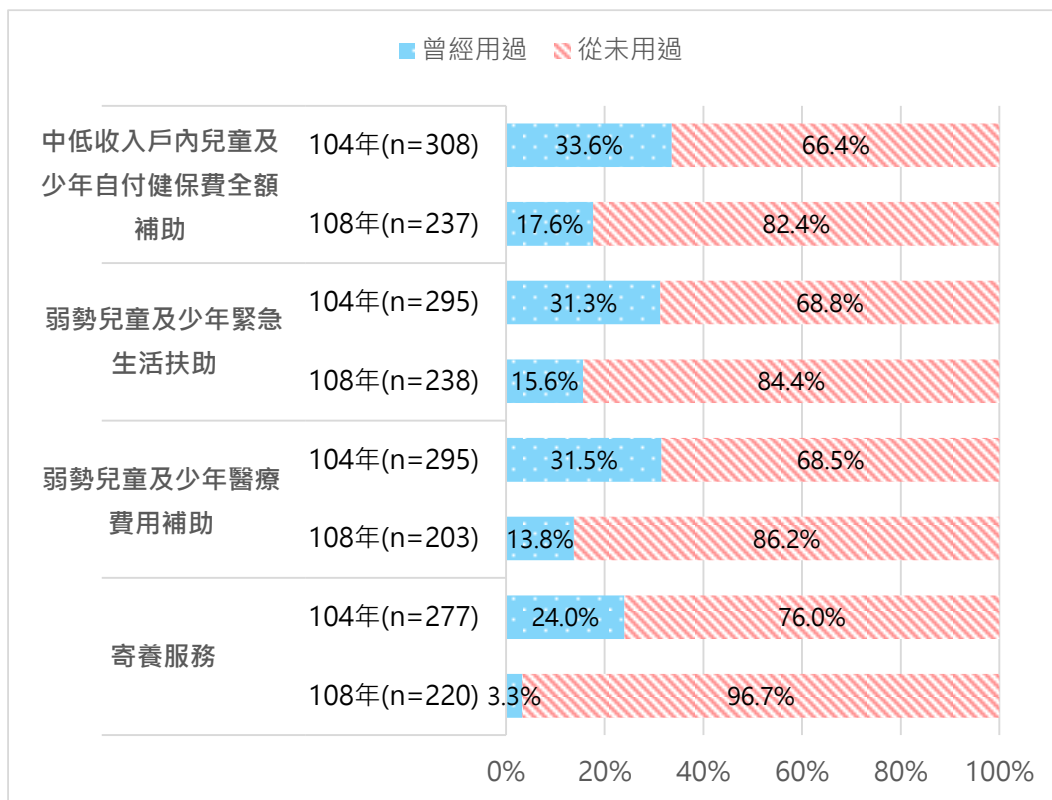


圖 99、福利服務的使用情形_9-未滿 12 歲兒童

(三)使用兒童福利服務之困難

1.6-未滿9歲兒童

與 104 年度調查結果相比，兒童主要照顧者使用兒童福利服務之困難形，在選項「福利服務的相關資訊缺乏」、「福利服務提供的地點距離太遠」、「福利補助的金額太低」、「大致上無困難」增減的比例有顯著的差異。其中，「大致上無困難」增加 27.5 個百分點，「福利服務的相關資訊缺乏」減少 27.7 個百分點。

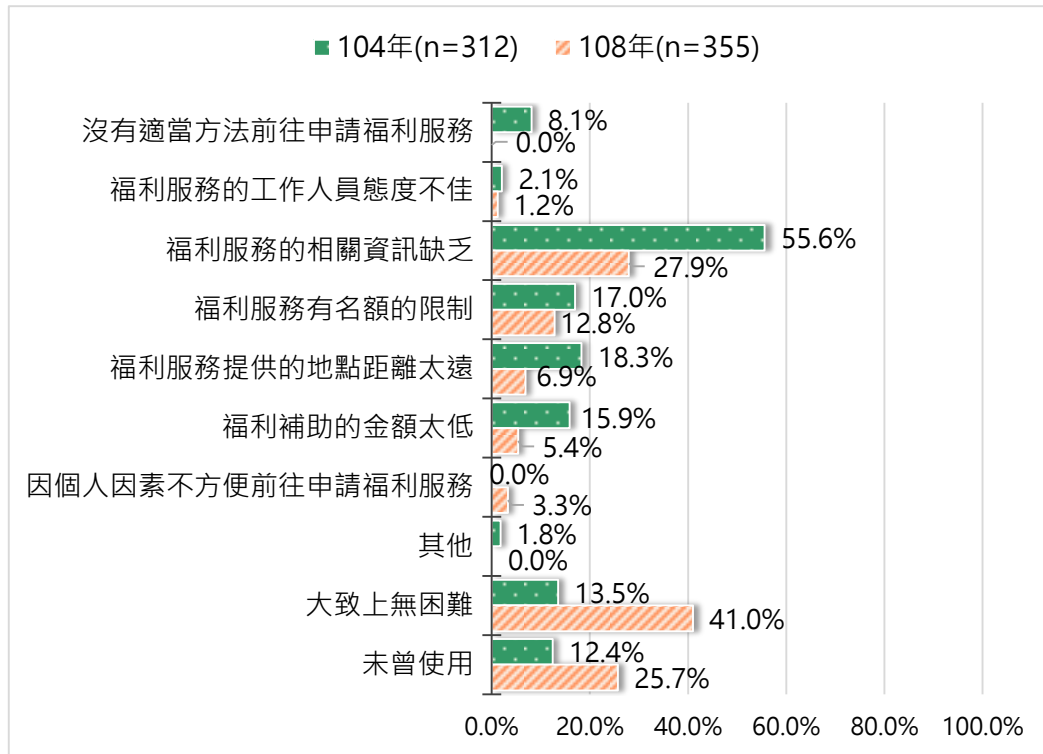


圖 100、使用兒童福利服務之困難_6-未滿9歲兒童

2.9-未滿 12 歲兒童

與 104 年度調查結果相比，兒童主要照顧者使用兒童福利服務之困難形，在選項「福利服務的相關資訊缺乏」、「福利服務提供的地點距離太遠」、「福利補助的金額太低」、「大致上無困難」增減的比例有顯著的差異。其中，「大致上無困難」增加 17.7 個百分點，「福利服務的相關資訊缺乏」減少 19.3 個百分點。

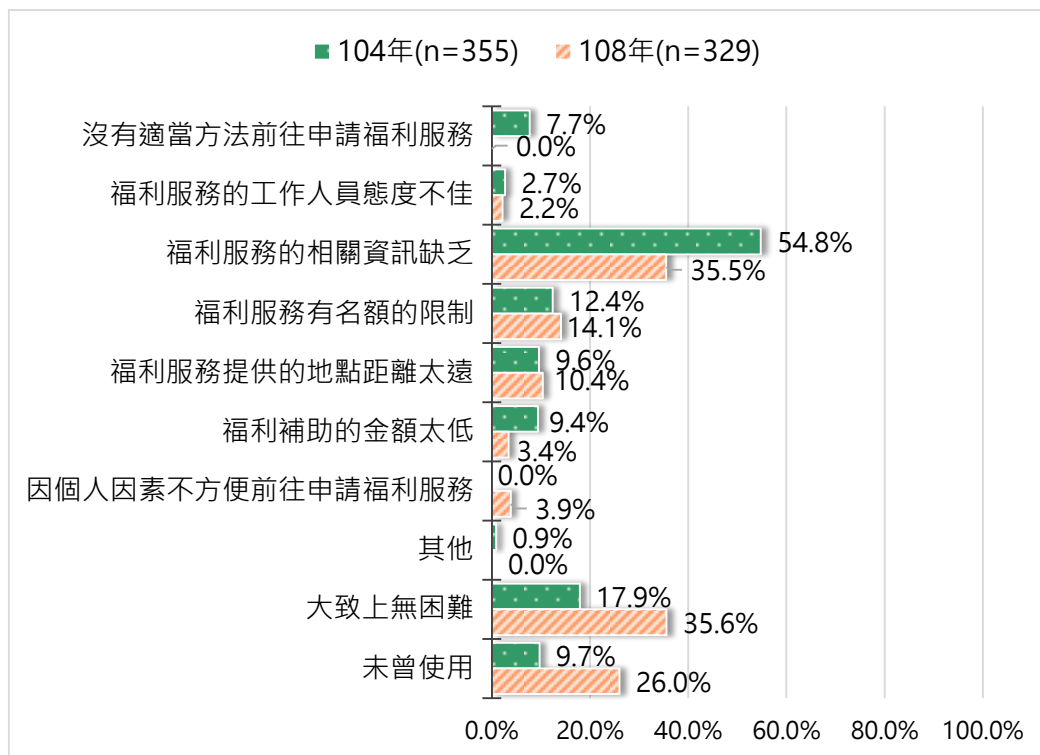


圖 101、使用兒童福利服務之困難_9-未滿 12 歲兒童

玖、質化調查結果分析

一、6-未滿 12 歲兒童主要照顧者場次

(一)座談會辦理時間與地點

6-未滿 12 歲兒童主要照顧者場次於 109 年 12 月 05 日 下午 2 點至下午 4 點在國立成功大學力行校區社會科學院南棟 5 樓會議室舉行。

(二)座談會主持人

本次座談會由協同主持人國立成功大學社會科學院胡中凡副院長主持。

(三)座談會參與者

本次座談會參與者為設籍臺南市之 6-未滿 12 歲兒童主要照顧者，共有 7 位：

表 20 座談會參與者_6 未滿 12 歲兒童主要照顧者

編號	與兒童關係	兒童戶籍地	兒童性別	兒童年齡	兒童就讀狀況	兒童父母親國籍	家庭是否為中低收入戶	身心障礙診斷
A	媽媽	歸仁區	女	6-未滿 9 歲	一年級	生父，本國籍	低收入戶	無
		區域 2				生母，本國籍		
B	媽媽	後壁區	男	6-未滿 9 歲	三年級	生父，本國籍	無	無
		區域 1				生母，本國籍		
C	媽媽	永康區	男	9-未滿 12 歲	四年級	生父，本國籍	無	無
		區域 4				生母，本國籍		
D	爸爸	新市區	女	9-未滿 12 歲	六年級	生父，本國籍	無	無
		區域 3				生母，本國籍		
E	爸爸	永康區	女	9-未滿 12 歲	五年級	生父，本國籍	低收入戶	輕度，第一類
		區域 4				生母，本國籍		
F	媽媽	鹽水區	女	9-未滿 12 歲	五年級	生父，本國籍	無	無
		區域 1				生母，本國籍		
G	姨婆	南化區	男		三年級	無父親	低收入戶	

編號	與兒童關係	兒童戶籍地	兒童性別	兒童年齡	兒童就讀狀況	兒童父母親國籍	家庭是否為中低收入戶	身心障礙診斷
		區域 2		6-未滿 9 歲		生母，本國籍		輕度，第五類

(四)座談會結果分析

1.臺南市兒童生活與教育狀況

(1).參與者認為多認為安親班可以協助孩子功課

在座談會中參與者多認為安親班可以協助孩子功課，且在雙薪家庭的狀態下，能解決孩子下課但家長還未下班的接送需求；但亦有參與者認為安親班有時孩子會討論非課業的事項，因此認為安親班效用不高。

小孩子作業功課方面，安親班可以幫忙多注意，因為我們夫妻兩個都要加班到很晚，就會比較疏於他的課業...(參與 A)

為什麼要多花安親班的錢呢？因為他會針對孩子的弱點再加強他...(參與 B)

現在基本上都是雙薪家庭，我們家小朋友他們下課我們都還沒下班，都要送安親班...他一年級考一百分，二年級考七十分，我就帶他去安親班，帶他去補習...(參與者 G)

去那邊就是哪一關怎麼破解遊戲，大家討論遊戲或者在那邊玩，是反面的不是學到正面...(參與 E)

(2).參與者提到因經濟考量較少將孩子送至才藝班

現在經濟環境讓他們去安親班、那些費用還有家裡支出的費用都很緊啦。所以其實也真的很難說再讓他去讀才藝...(參與者 C)

要上才藝我們相對會考慮到金額，上補習班也沒那麼多錢可以讓他從禮拜一到禮拜五都在補習班裡面...(參與者 A)

(3).參與者在照顧兒童時曾遇到管教方式的問題

現在因為資訊網路太發達，有時候我在教育小孩，他會拿網路的資訊來回應，他們就覺得說你這樣子可能有一點像家暴我的感覺...(參與者 C)

當初當爸爸，也不是第一天就當爸爸的人啊，也是小孩子教教不會氣到，打到...我自己也覺得說好像不太對，說實在話這方面也沒有任何人去教你說怎麼做，也是去問老師...(參與者 E)

(4).參與者若有兒童教養需求會和安親班老師請教或上網查找資料

在座談會中參與者提到會跟安親班老師請教兒童教養問題，或者會上網查找資料，但對於上網所查找的資訊正確性或適用性有所疑慮。

因為我很怕打擾老師，教養這方面的問題，我其實都直接跟安親班老師溝通。當然通常最快的方式就是 Google 但是 Google 不一定可以得到你要的答案...(B)

(5).參與者提到特殊教育的相關資料較為缺乏

過動兒上網去查資料真的很不齊全，有的只會鼓勵你就是看醫生吃藥...(參與者 A)

14.臺南市兒童福利需求

(1).參與者認為沒有相關需求因此對於臺南市政府兒童福利服務與政策等相關內容無所知

在座談會中參與者認為臺南市政府兒童福利服務與政策大多是針對弱勢扶助，且因為沒有相關需求所以對於相關內容無所知；然而家庭狀況有相關需求的參與者提到相關資訊在網路上查找具有難度，需要透過朋友轉告才能得知。

就像我剛剛說的，都是大家不知道...(參與者 E)

這一塊我們真的很薄弱，都不知道怎麼去使用它...(參與者 B)

這個政策其實是扶助弱勢，我們是正常的基本上不知道也沒用過...(參與者 D)

我們想要知道政府在這一塊能夠給一些比較弱勢的家庭哪一些補助或是資訊...這一塊我也是透過朋友轉告我們才知道。然後我也有上網去查，就有很多資訊是在網路上是查不到的...(參與者 A)

(2).參與者提到雖不屬於弱勢家庭但仍對臺南市政府兒童福利服務與政策有需求

在座談會中參與者提到臺南市政府兒童福利服務與政策大多是針對弱勢或外配家庭，但一般家庭仍有相關需求。

社區方面他們有針對弱勢族群跟外配家庭，他們可以去參加，可是我們不行。就是他們可以申請政府一些補助，但是我們正常的家庭就不能去參加...(參與者 B)

我們有很多不屬於低收入戶，但對社會資源我們需求可能也是跟他們一樣的...(參與者 F)

(3).參與者對於臺南市政府兒童福利服務與政策建議可增設特殊教育學校、增加政策經費、加強家長與兒童溝通技巧等

在座談會中參與者提到居住地區較為偏鄉，因政府經費的刪減而使學校活動減少；亦有參與者提到相關政策部分經費由社會團體協助，因此建議應增加政策經費。

我覺得我們住的地方比較偏鄉，我們那邊學校其實沒什麼活動，像我要讓他學一點才藝，必須要開車來回至少半小時...之前可能有直排輪還是什麼六、日有一些社團，但政府經費一直在減少...(參與者 B)

夜光天使點燈專案計畫這個東西就針對上班父母的協助，當時我是不知道他們的計畫是怎麼執行的，當時是找我們新市的社團去協助，撥出預算晚餐的費用給這些學生，這個不是政府的政策嗎？你應該要落實要撥預算啊，怎麼會搞到我們社會團體來...(參與者 D)

在座談會中參與者建議應設立特殊教育學校，收置有特殊教育需求的學生，以保障學生的受教權。

特殊生比較友善的校園，譬如說一個區域有設立一個這樣的學校，這樣就比較不會有排擠還是什麼各方面的問題...(參與者 F)

在座談會中參與者亦建議可增加社團活動等，協助雙薪家庭因上班而無法照顧兒童的需求，另也可再檢視未就業家庭育兒津貼的資格與條件，進而協助因照顧兒童而無法上班的家庭，給予經濟援助。

有時候小孩沒人照顧，如果可以有一些譬如說社團活動讓我們可以送小孩子去，我們可以放心地去上班的話，我覺得對我們來講需要還是蠻強的...(參與者 F)

為了帶小孩安親班、課後的話，其實我們很多媽媽都沒辦法去上班...我覺得會有一個就是未就業家庭育兒津貼，像我的小朋友 3 歲，可是他還沒辦法上小班，也就只能補助到他 3 歲，我就不能再領補助，但我一樣不能去上班...(參與者 B)

另外，座談會中參與者提到應建立家長教養兒童觀念，協助家長學習如何和兒童溝通。

一些家長真的觀念想法在教育小孩子事實上對小孩子造成的影響是很深遠的，應該也要增加一些家長的教育...(參與者 F)

要教父母親如何跟小孩子溝通的一個學問...(參與者 E)

(4).參與者提到較少聽聞臺南市辦理兒童相關的活動

在座談會中參與者提到較少聽聞臺南市辦理兒童相關的活動，亦有參與者表示若有相關活動大多會集中在臺南市區，在原臺南縣區較少。

沒有...(參與者 D)

從來不知道，沒聽過...(參與者 E)

大部份都會辦在臺南市居多，其實對我們實在是很遙遠。...(參與者 B)

參與者建議可以辦理如救國團等相關團體活動，以培養兒童團隊合作、獨立等精神。

露營啊。類似救國團的活動，讓小孩子去內化，譬如說團隊合作，或者是在獨立的時候去面對困難的時候，如何去解決這樣...(參與者 D)

譬如說之前會有一些晚上會有一些團會去一些國小禮堂...像救國團或童軍帶領孩子一些獨立的他們就是思考，我覺得很不錯...(參與者 B)

15.兒少相關議題之看法

(1).參與者提及自己與兒童性別不同時對於生理方面教育較有難題

我生了兩個都是男生，老大他對女生很好奇，但是我又不知道怎麼跟他說，然後我覺得我就會問說你們有上課說男女是有別的...(參與者 B)

我三個都是女生。女兒國中生理期剛來，我太太剛好癱瘓，誰能夠幫我教這三個小孩子啊？在學校是不是可以為了女孩子做一些生理上這個...(參與者 E)

(2).關於兒童權利公約「在不會對安全、秩序、道德造成影響的情況下，兒童可以自由參加社團活動，而且不需要告訴其他人」的看法

參與者討論關於「兒童權利公約」中「在不會對安全、秩序、道德造成影響的情況下，兒童可以自由參加社團活動，而且不需要告訴其他人」的看法，參與者認為兒童現階段的判斷力仍較不足，因此在參與社團活動時仍須告知家長或者由家長同意。

你還是要了解什麼樣的活動，這些社團是不是經由認定是可以的，那家長同意是沒有關係，不然其實應該還是要讓父母知道的...(參與者 F)

畢竟他還是兒童嘛，他的判斷能力還沒有到我們成人的那個想法，所以他考慮的並沒有那麼多嘛...(參與者 D)

一個活動總是有一個公告，這個東西就勢必還是要讓家長看一下，那家長同意是 OK 他就簽名。不可以說這張紙讓小朋友自己簽名...(參與者 E)

(3).參與者認為兒童使用 3C 產品的習慣是趨勢，但應從旁注意觀看內容

生活重心，活下去的動力，其實你越禁止他越想要。我的方式就是說放任要從旁看著些，但我覺得其實現在 3C 產品就是手機保母...政府應該針對 3C 產品多規劃一些政策性、引導性的工具...(參與者 D)

自己的事情做好，功課寫完沒事了，你可以上網，上網看影片那種沒營養的盡量是不要啦。你要看得話，你要看那些真的要讓你能夠學到知識的那種東西才好。那有時候小孩子在看，我會偷偷去看他在看什麼...(參與者 E)

我女兒跟學校去參加一個北部的資訊展，校長跟他們講你們現在要去哪些點，你們要去查這些點之間的交通工具是什麼，老師是跟著你們走，不是老師要帶著你們。所以他在一些活動中他就已經引導小朋友你要從手機上獲得什麼東西...如果把它帶到學校的活動裡面...小朋友知道手機不是只有玩遊戲...(參與者 F)

二、專家學者場次

(一)座談會辦理時間與地點

專家學者場次於 110 年 01 月 09 日上午 10 點至中午 12 點在國立成功大學力行校區社會科學院南棟 5 樓會議室舉行。

(二)座談會主持人

本次座談會由協同主持人國立成功大學社會科學院胡中凡副院長主持。

(三)座談會參與者

本次座談會參與者為國內相關領域之專家學者，共有 6 位：

表 21 座談會參與者_專家學者

代號	服務單位	職稱
A	長榮大學社會工作學系	助理教授
B	高雄醫學大學醫學社會學與社會工作學系	助理教授
C	彭婉如文教基金會	主任
D	財團法人台灣省私立台南仁愛之家育幼所	專員
E	長榮大學社會工作學系	副教授
F ⁶	長榮大學社會工作學系	助理教授

⁶ F 老師提供書面意見

(四)座談會大綱

- 1.對臺南市政府協助兒童主要照顧者在兒童生活照顧方面的建議？
- 2.對臺南市政府協助兒童主要照顧者在兒童教育方面的建議？
- 3.目前臺南市兒童福利政策需求與供給的落差？如何調整？
- 4.對臺南市兒童福利政策的建議？

(五)座談會結果摘要

- 1.臺南市政府應重視兒童接觸 3C 產品的風險，並開發優良 APP 以供使用

政府自己開發一些 APP 來供這些家長使用，(或)政府要去鼓勵民間去開發優良的 APP，讓更多 APP 可以讓家長做比較正確的 3C 產品使用。(B 教授)

- 2.臺南市政府應盤點與檢視目前兒童相關活動或休閒空間的充足性

依主要照顧者在兒童生活照顧方面的建議的話，想要陪伴他們有一個健康的空間，臺南市是比較少一點的。(D 專員)

- 3.臺南市政府可於國小教育中透過兒童權利公約種子教師進行課程教育

家長會覺得孩子表意了，我們不一定會接受，但是怎麼去跟孩子談？我覺得臺南市政府可以加進去作為親子教育的部份。臺南市政府站在政府的角色，就是盡量向一些單位做一些宣導...在網路上，設計有趣的 APP...(D 專員)

CRC 的老師都具成熟的授課經驗，在國小就置入 CRC 的課程教育，找 CRC 專門老師來帶？不是把課程丟給學校老師。(C 主任)

- 4.臺南市政府應統整並檢視現有性別平等教育資源的充足性，以落實性別角色概念的推動

性別角色是性別平等教育的一環，更是性別主流化的基礎。性別平等教育的落實，在兒童部分，有兒童福利中心可以協助倡議與教育兒童及家長。全市設有「性別平等辦公室」負責全市性別意識培力。如何結合這些資源給予市府落實「性別角色」概念的推動，可以思考。

另外，多元文化也是重要議題。在本市有三個新住民福利服務中心，服務全臺南市的新住民及子女。尤其女性新住民，在教育上是否因母國文化差異，市府提供哪些性別平等教育？建議蒐集新住民中心的服務內容中，檢視有關性平的服務是否足夠？(F 教授)

壹拾、結論與建議

「108 年度臺南市兒童及少年生活狀況與福利需求調查」之調查時間為 109 年 9 月 14 日至 109 年 10 月 30 日，以設籍於臺南市之 6-未滿 12 歲兒童主要照顧者、10-未滿 12 歲兒童(國小五、六年級)為調查對象，以分層比例隨機抽樣法透過郵寄方式將問卷及回郵信封等資料郵寄至樣本學校，由學校轉交受訪對象，填寫後再統一郵寄回調查單位。調查內容涵蓋兒童基本資料、兒童生活狀況與福利需求等。

本次調查針對 6-未滿 12 歲兒童主要照顧者共寄出 1,368 筆樣本，回收 1,001 筆樣本(樣本回收率為 73.2%)，其中有效樣本為 684 筆(有效樣本回收率為 50.0%)，在 95%的信心水準下，抽樣誤差在正負 3.75 個百分點以內。

在 10-未滿 12 歲兒童(國小五、六年級)的部分共寄出 456 筆樣本，回收 255 筆樣本(樣本回收率為 55.9%)，其中有效樣本為 162 筆(有效樣本回收率為 35.5%)，在 95%的信心水準下，抽樣誤差在正負 7.70 個百分點以內。

此外，為更深入瞭解相關議題，本次調查邀請設籍於臺南市之 6-未滿 12 歲兒童主要照顧者參與焦點座談會，邀約名單來自量化調查中的有效樣本，共出席 7 人；另有專家學者焦點結果討論會，針對本次量化結果進行討論，並提出相關建議。

一、主要照顧者調查結論

(一)兒童家庭狀況

1.兒童父母親婚姻狀況

根據本次調查，兒童父母親的婚姻狀況，以「結婚，且住在一起」比率較高(84.9%)，其次為「離婚」(8.0%)。

2.兒童家庭型態

根據本次調查，兒童主要照顧者以生母最多，占 81.1%；和 104 年調查相比，6-未滿 9 歲的兒童主要照顧者，以「生母/繼母/養母」增加較多(增加 15.2 個百分點)，以「生父/繼父/養父」減少較多(減少 11.9 個百分點)；9-未滿 12 歲的兒童主要照顧者以「生母/繼母/養母」增加較多(增加 21.6 個百分點)，以「生父/繼父/養父」減少較多(減少 14.5 個百分點)。

兒童家庭型態，以「核心家庭」比率較高(48.4%)，其次為「主幹家庭」(28.1%)。和 104 年調查結果相比，6-未滿 9 歲兒童家庭型態，「混合家庭」減少較多(減少 5.4 個百分點)。

3.兒童父母親狀況

根據本次調查，兒童父母親國籍，兒童父親有 96.9%為本國籍，兒童母親有 96.8%為本國籍。

兒童父親工作狀況，以「有工作」比率較高(94.2%)；和 104 年調查結果相比，6-未滿 9 歲兒童父親工作狀況為「正在找工作」減少較多(減少 2.2 個百分點)。

兒童母親工作狀況，以「有工作」比率較高(71.2%)；和 104 年調查結果相比，6-未滿 9 歲兒童母親工作狀況為「料理家務」者增加較多(增加 7.1 個百分點)，「有工作」者減少較多(減少 7.3 個百分點)，9-未滿 12 歲兒童母親工作狀況為「料理家務」者增加較多(增加 5.7 個百分點)，「有工作」者減少較多(減少 7.2 個百分點)。

兒童父親教育程度，以「專科、大學」比率較高(45.9%)；和 104 年調查結果相比，各選項增減的比例皆無顯著的差異。

兒童母親教育程度，以「專科、大學」比率較高(55.4%)；和 104 年調查結果相比，9-未滿 12 歲兒童母親學歷為「高中(職)」者減少較多(減少 6.4 個百分點)。

4.兒童家庭經濟狀況

根據本次調查，兒童家庭之每月平均收入，以「80,000 元以上」比率較高(29.0%)，其次為「70,000-79,999 元」(12.8%)。其中，以區域 5(安平/東區)、每月平均支出 80,000 元以上的兒童家庭每月平均收入「80,000 元以上」比率較高。

兒童家庭之每月平均支出，以「30,000-39,999 元」比率較高(19.7%)，其次為「20,000-29,999 元」(18.7%)。其中，以區域 2(新豐/玉井區)的兒童家庭每月平均支出為「30,000-39,999 元」比率較高。

和 104 年調查結果相比，6-未滿 9 歲兒童家庭，每月平均收入以「80,000 元以上」增加較多(增加 6.2 個百分點)；9-未滿 12 歲兒童家庭，每月平均收入以「40,000-49,999 元」增加較多(增加 5.6 個百分點)。

兒童家庭之每月平均收支狀況，以「收支平衡」比率較高(47.0%)，其次為「收入大於支出(有儲蓄)」(31.0%)。其中，以區域1(新營/麻豆區)次分區為城、主幹家庭、父母親教育程度為高中(職)、每月平均支出70,000-79,999元、不屬低收或中低收入戶的兒童家庭，每月平均收支狀況為「收支平衡」比率較高。

和104年調查結果相比，6-未滿9歲兒童家庭，以「收入大於支出(有儲蓄)」增加較多(增加7.9個百分點)。

5.每月最主要支出的兒童項目

根據本次調查，每月最主要支出的兒童項目，以「食物」比率較高(74.7%)，其次為「課後照顧服務(安親班)」(49.7%)。其中，以區域2(新豐/玉井區)、9-未滿12歲、單親家庭的兒童家庭每月最主要支出項目為「食物」比率較高。

6.兒童平均一週的零用錢

根據本次調查，兒童平均一週的零用錢，以「未滿100元」比率較高(37.7%)，其次為「100元到未滿300元」(10.8%)，另有48.4%完全沒有零用錢。其中，以9-未滿12歲的兒童家庭平均一週的零用錢為「未滿100元」比率較高。

(二)兒童健康與人生安全狀況

1.身心障礙證明之狀況

根據本次調查，有1.5%兒童領有身心障礙證明。和104年調查結果相比，各選項增減的比例皆無顯著的差異。

在領有身心障礙證明的兒童中，身心障礙程度，以「輕度」比率較高(90.9%)；身心障礙類別，以「第一類：神經系統構造及精神、心智功能」比率較高(81.5%)

2.兒童身體曾受事故傷害情形

根據本次調查，兒童身體曾受事故傷害情形，以「撞擊、夾傷」比率較高(60.3%)，其次為「跌(墜)落」(11.4%)，另有60.3%都沒有受過事故傷害。其中，以區域1(新營/麻豆區)、9-未滿12歲、單親家庭的兒童曾遭受「撞擊、夾傷」比率較高。

和104年調查結果相比，6-未滿9歲兒童遭受「撞擊、夾傷」增加較多(增加7.5個百分點)，「動物及昆蟲咬傷(不包含蚊子)」減少較多(減少5.8個百分點)。

3.兒童平均每天使用 3C 用品時間

根據本次調查，兒童平均每天使用 3C 用品時間，以「未滿 1 小時」比率較高(48.3%)，其次為「1 至未滿 3 小時」(35.5%)，另有 10.3%沒有使用。

和 104 年調查結果相比，6-未滿 9 歲兒童以使用「1 至未滿 3 小時」增加較多(增加 13.8 個百分點)，以「無使用」減少較多(減少 27.1 個百分點)；9-未滿 12 歲兒童以使用「1 至未滿 3 小時」增加較多(增加 12.9 個百分點)，以「無使用」減少較多(減少 23.1 個百分點)。

(三)兒童托育狀況

1.兒童放學後至晚餐前的安排

根據本次調查，兒童放學後至晚餐前的安排，以「參加校外課後照顧服務中心(安親班)、補習班、才藝班等」的比率較高(53.2%)，其次為「在家，有成年的家人照顧」(52.5%)。其中，以區域 4(永康/安南區)、9-未滿 12 歲、單親家庭的兒童放學後至晚餐前的安排為「參加校外課後照顧服務中心(安親班)、補習班、才藝班等」比率較高。

和 104 年調查結果相比，6-未滿 9 歲兒童安排以「在家，有成年的家人照顧」增加較多(增加 10.8 個百分點)，以「參加校外課後照顧服務中心(安親班)、補習班、才藝班等」減少較多(減少 15.8 個百分點)。

在教座談會中，參與者多認為安親班可以協助孩子功課，且在雙薪家庭的狀態下，能解決孩子下課但家長還未下班的接送需求；但亦有參與者認為安親班有時孩子會討論非課業的事項，因此認為安親班效用不高。

2.兒童每月平均補習、課後照顧費用

根據本次調查，兒童每月平均補習、課後照顧費用，以「5,000-9,999 元」比率較高(45.6%)，其次為「1-4,999 元」(40.0%)，另有 1.5%不需要付費。

3.兒童寒暑假安排

根據本次調查，兒童寒暑假安排，以「在家，有成年的家人照顧」的比率較高(58.8%)，其次為「參加校外課後照顧服務中心(安親班)、補習班、才藝班」(55.2%)。其中，以區域 2(新豐/玉井區)、6-未滿 9 歲、單親家庭的兒童寒暑假安排為「在家，有成年的家人照顧」比率較高。

和 104 年調查結果相比，6-未滿 9 歲兒童安排以「參加校內課後照顧服務班或社團」增加較多(增加 11.8 個百分點)，以「參加校外課後照顧服務中心(安親班)、補習班、才藝班等」減少較多(減少 11.8 個百分點)；9-未滿 12 歲兒童安排以「在家，有成年的家人照顧」減少較多(減少 6.7 個百分點)。

(四)兒童教(養)育問題

1.兒童之教養問題

根據本次調查，兒童之教養問題，以「無法引導孩子重視課業」比率較高(18.6%)，其次為「孩子學業表現不好」(8.5%)。其中，以區域 2(新豐/玉井區)、9-未滿 12 歲、單親家庭的兒童主要照顧者之教(養)育問題為「無法引導孩子重視課業」比率較高。

和 104 年調查結果相比，6-未滿 9 歲兒童問題以「無法引導孩子重視課業」增加較多(增加 7.5 個百分點)；9-未滿 12 歲兒童問題以「無法引導孩子重視課業」增加較多(增加 10.3 個百分點)。在焦點座談會中，參與者提及自己與兒童性別不同時對於生理方面教育較有難題。

2.兒童教養問題時的求助對象

根據本次調查，兒童教養問題時的求助對象，以「向孩子學校老師求助」比率較高(53.7%)，其次為「上網搜尋相關文章/資料」(46.0%)。其中，以區域 5(安平/東區)、6-未滿 9 歲、主幹家庭的兒童主要照顧者之求助對象為「孩子學校老師」比率較高。

和 104 年調查結果相比，6-未滿 9 歲兒童教養問題求助對象以「上網搜尋相關文章/資料」增加較多(增加 47.9 個百分點)，以「向孩子學校老師求助」減少較多(減少 10.2 個百分點)；9-未滿 12 歲兒童教養問題求助對象以「上網搜尋相關文章/資料」增加較多(增加 42.1 個百分點)。

在焦點座談會中，提到會跟安親班老師請教兒童教養問題，或者會上網查找資料，但對於上網所查找的資訊正確性或適用性有所疑慮。

3.教養兒童的知識來源

根據本次調查，教養兒童的知識來源，以「自己帶孩子的經驗累積」比率較高(52.6%)，其次為「同輩親友討論」(47.9%)。其中，以區域 2(新豐/玉井區)、9-未滿 12 歲、核心家庭的兒童主要照顧者之知識為「自己帶孩子的經驗累積」比率較高。

和 104 年調查結果相比，6-未滿 9 歲兒童教養知識來源以「網路搜尋資訊」增加較多(增加 12.2 個百分點)，以「長輩親友傳授」減少較多(減少 17.0 個百分點)；9-未滿 12 歲兒童教養知識來源為「網路搜尋資訊」增加較多(增加 12.2 個百分點)，以「長輩親友傳授」減少較多(減少 10.8 個百分點)。

4.過去一年曾因照顧生病兒童之請假日數

根據本次調查，過去一年有 32.9% 主要照顧者曾因照顧生病兒童請過假，平均請假 3.25 日。其中，以父親教育程度為高中(職)請假日數(3.38 日)較其他學歷者高。

和 104 年調查結果相比，6-未滿 9 歲兒童照顧者「沒有請過假」增加較多(增加 9.8 個百分點)；9-未滿 12 歲兒童照顧者「有請過假」減少較多(減少 8.3 個百分點)。

(五)兒童遊戲與育樂休閒狀況

1.兒童常參與之休閒活動

根據本次調查，兒童常參與之休閒活動，以「看電視及數位視聽器材」比率較高(63.3%)，其次為「騎腳踏車」(40.2%)。其中，以區域 1(新營/麻豆區)、6-未滿 9 歲、單親家庭的兒童常參與之休閒活動為「看電視及數位視聽器材」比率較高。

2.兒童之平均每週休閒活動時數

根據本次調查，兒童之平均每週休閒活動時數，以「1 至未滿 3 小時」比率較高(40.5%)，其次為「3 至未滿 5 小時」(24.1%)。其中，以區域 3(善化/北門區)、6-未滿 9 歲、低年級的兒童平均每週休閒活動時數「1 至未滿 3 小時」比率較高。

3.兒童之遊戲同伴

根據本次調查，兒童之遊戲同伴，以「母親」比率較高(70.2%)，其次為「兒童的兄弟姊妹」(66.7%)。其中，以區域 5(安平/東區)、6-未滿 9 歲、核心家庭的兒童遊戲同伴為「母親」比率較高。

和 104 年調查結果相比，6-未滿 9 歲兒童遊戲同伴，以「兒童的兄弟姊妹」增加較多(增加 16.3 個百分點)，以「學校的同學」減少較多(減少 6.9 個百分點)；9-未滿 12 歲兒童遊戲同伴，以「兒童的兄弟姊妹」增加較多(增加 12.1 個百分點)，以「祖父母/外祖父母」減少較多(減少 4.8 個百分點)。

4.對兒童遊戲環境之期望

根據本次調查，對兒童遊戲環境之期望，以「設施安全性」比率較高(84.5%)，其次為「設施多樣」(44.3%)。其中，以區域1(新營/麻豆區)、6-未滿9歲、核心家庭的兒童主要照顧者對兒童遊戲環境之期望為「設施安全性」比率較高。

(六)兒童福利使用及需求狀況

1.福利服務知曉度

根據本次調查，兒童主要照顧者在各種政府及民間團體辦理的兒童福利機構及福利措施中，以「口腔健康政策」知曉度較高(82.3%)，其次為「兒童預防保健服務」(76.6%)、「中低收入戶內兒童及少年健保費自付額全額補助」(72.1%)知曉度較高；以「夜光天使點燈專案計畫」(44.8%)、「希望小屋-兒童及少年社區照顧據點」(46.2%)、「危機家庭兒童托育費用補助」(46.9%)知曉度較低。

和104年調查結果相比，6-未滿9歲兒童主要照顧者知道「弱勢兒童及少年醫療費用補助」減少較多(減少24.4個百分點)；9-未滿12歲兒童主要照顧者知道「弱勢兒童及少年醫療費用補助」減少較多(減少21.3個百分點)。

2.福利服務使用經驗

根據本次調查，兒童主要照顧者使用的各種政府及民間團體辦理的兒童福利機構及福利措施中，以曾使用「口腔健康政策」比率較高(60.3%)，其次為「兒童預防保健服務」(49.2%)。

3.使用兒童福利服務之困難

根據本次調查，使用兒童福利服務之困難，以「福利服務的相關資訊缺乏」比率較高(31.5%)，其次為「福利服務有名額的限制」(13.4%)。其中，以區域4(永康/安南區)、9-未滿12歲、主幹家庭的兒童主要照顧者表示使用兒童福利服務之困難為「福利服務的相關資訊缺乏」比率較高。

和104年調查結果相比，6-未滿9歲兒童主要照顧者使用福利服務的困難以「福利服務的相關資訊缺乏」減少較多(減少27.7個百分點)；9-未滿12歲兒童主要照顧者使用福利服務的困難以「福利服務的相關資訊缺乏」減少較多(減少19.3個百分點)。

4.應優先辦理的兒童福利措施

根據本次調查，應優先辦理的兒童福利措施，以「兒童保護工作」比率較高，占 34.4%，其次為「增設其他兒少服務及休閒據點」(28.3%)。其中，以區域 1(新營/麻豆區)、6-未滿 9 歲、混合家庭的兒童主要照顧者表示應優先辦理的兒童福利措施為「兒童保護工作」比率較高。

在焦點座談會中，參與者認為臺南市政府兒童福利服務與政策大多是針對弱勢扶助，但一般家庭仍有相關需求。然而家庭狀況有相關需求的參與者提到相關資訊在網路上查找具有難度，需要透過朋友轉告才能得知。

關於對臺南市政府兒童福利措施的建議，參與者提到居住地區較為偏鄉，因政府經費的刪減而使學校活動減少；亦有參與者提到相關政策部分經費由社會團體協助，因此建議應增加政策經費。另有參與者建議應設立特殊教育學校，收置有特殊教育需求的學生，以保障學生的受教權。參與者亦建議可增加社團活動等，協助雙薪家庭因上班而無法照顧兒童的需求，也可再檢視未就業家庭育兒津貼的資格與條件，進而協助因照顧兒童而無法上班的家庭，給予經濟援助。

此外，參與者提到應建立家長教養兒童觀念，協助家長學習如何和兒童溝通。在座談會中參與者提到較少聽聞臺南市辦理兒童相關的活動，亦有參與者表示若有相關活動大多會集中在臺南市區，在原臺南縣區較少。參與者建議可以辦理如救國團等相關團體活動，以培養兒童團隊合作、獨立等精神。

(七)兒童及少年福利與權益相關議題之看法

1.網路使用議題

根據本次調查，在兒童及少年網路使用議題中，以「應告訴孩子在網路上與他人互動時應尊重他人，不發表人身攻擊言論」、「應告訴孩子不安全的電子郵件及軟體將使電腦染病毒」認同度較高(99.6%)，其次為「應教導孩子尊重著作權，不隨意下載網路上的多媒體相關檔案」(99.3%)。

表 22 網路使用議題_結論

網路使用議題	回答人數	同意	不同意
應讓孩子遠離網路上成人取向資訊	684	98.9%	1.1%
應教導孩子不可在網上公開個人資料	684	99.3%	0.7%
孩子應在成人監督下使用網路	684	97.7%	2.3%
應將電腦置於家庭公共空間，並指引孩子適當地使用網路	684	98.7%	1.3%
應注意孩子在網路上與他人的互動	684	98.9%	1.1%
應教導孩子尊重著作權，不隨意下載網路上的多媒體相關檔案	684	99.3%	0.7%
應告訴孩子不安全的電子郵件及軟體將使電腦染病毒	684	99.6%	0.4%
應告訴孩子在網路上與他人互動時應尊重他人，不發表人身攻擊言論	684	99.6%	0.4%

2.身心發展及社會參與

根據本次調查，在身心發展及社會參與議題中，以「家人在孩子遭遇困難時，會給予鼓勵」認同度較高(100.0%)，其次為「孩子可以參與議決家中事務」(99.9%)、「孩子擁有固定休閒時間」(99.3%)。

表 23 身心發展及社會參與_主要照顧者樣本_結論

身心發展及社會參與	回答人數	同意	不同意
孩子擁有固定休閒時間	684	99.3%	0.7%
孩子可以參與議決家中事務	684	99.9%	0.1%
願意帶孩子參加社區活動	684	97.3%	2.7%
孩子可以不受限地跟別人保持聯絡	684	95.2%	0.9%
經常帶孩子出門逛街旅遊或從事休閒活動	684	97.9%	2.1%
家人在孩子遭遇困難時，會給予鼓勵	684	100.0%	-

3.性別角色

根據本次調查，在性別角色議題中，以「男生和女生接受教育的機會應該一樣」認同度較高(100.0%)，其次為「教養兒子與女兒的態度要一視同仁」(99.8%)、「男女應該要分擔一樣的家務工作」(98.8%)。

表 24 性別角色__主要照顧者樣本_結論

性別角色	回答人數	同意	不同意
男女應該要分擔一樣的家務工作	684	98.8%	1.2%
男生和女生接受教育的機會應該一樣	684	100.0%	-
教養兒子與女兒的態度要一視同仁	684	99.8%	0.2%
丈夫需要像媳婦照顧公婆那樣照顧岳父與岳母	684	97.9%	2.1%
丈夫需比妻子負擔較多的家庭經濟責任	684	82.8%	17.2%
兩性交往時，男生收入應高於女生	684	64.8%	35.2%
兩性交往時，男生應保護女生	684	93.4%	6.6%
有些工作只有男生可以勝任，女生是做不來的	684	41.6%	58.4%

4.聯合國兒童權利公約

根據本次調查，在聯合國兒童權利公約議題中，以「家庭應讓兒童的權利受到保護」認同度較高(100.0%)，其次為「我們應公平對待不同文化、收入、身障狀況背景的兒童」(99.9%)、「兒童都應擁有足夠的休息、休閒和遊戲時間」(99.9%)。

表 25 聯合國兒童權利公約_主要照顧者樣本_結論

聯合國兒童權利公約	回答人數	同意	不同意
我們應公平對待不同文化、收入、身障狀況背景的兒童	684	99.9%	0.1%
成年人應思考其決定會對兒童產生甚麼影響	684	99.7%	0.3%
政府應保障兒童的權利	684	99.7%	0.3%
家庭應讓兒童的權利受到保護	684	100.0%	0.0%
兒童應跟父母住在同一國家、同一地方	684	95.4%	4.6%
國家應保護兒童免於被非法帶離自己的國家	684	99.0%	1.0%
應讓兒童表達自己的意見	684	99.7%	0.3%
父母應協助兒童認識不同宗教信仰與選擇自己的宗教信仰	684	96.7%	3.3%
兒童得在不影響安全、秩序、道德的情況下，自由參加社團活動，且不需告訴其他人	684	47.5%	52.5%
成年人應協助兒童遠離不好的網路資訊	684	99.5%	0.6%
兒童皆應受到保護，免於身體及心靈受到傷害或虐待	684	99.8%	0.2%
兒童都應擁有足夠的休息、休閒和遊戲時間	684	99.9%	0.1%
成年人應該協助兒童瞭解自己擁有什麼權利	684	99.7%	0.3%

二、兒童調查結論

(一)兒童使用資訊與多媒體情況

1.兒童上網經驗

根據本次調查，在兒童上網經驗中，以曾經有過「曾在網路上將自己或家人的私人資料告訴別人」比率較高(20.6%)，其次為「曾下載未獲授權的音樂、影片、或圖片等檔案」(8.8%)、「曾經在網路上發表攻擊(罵)別人的言論」(6.4%)。

表 26 兒童上網經驗_兒童樣本_結論

網路使用	從來沒有	曾經這樣
曾在網路上將自己或家人的私人資料告訴別人	79.4%	20.6%
曾瀏覽註明「未滿十八歲者不可進入」的網站	95.7%	4.3%
曾在沒有大人陪同的情況下和網友單獨見面	97.7%	2.3%
曾下載未獲授權的音樂、影片、或圖片等檔案	91.2%	8.8%
曾經在網路上發表攻擊(罵)別人的言論	93.6%	6.4%

2.兒童最常上網從事的活動

根據本次調查，兒童最常上網從事的活動，以「觀看影片(如 Youtube)」比率較高(89.0%)，其次為「線上遊戲」(65.1%)。

3.兒童平均每天上網時數

根據本次調查，兒童平均每天上網時數，以「未滿 1 小時」比率較高(46.8%)，其次為「1 至未滿 3 小時」(42.1%)。

4.兒童上網使用裝置

根據本次調查，兒童上網使用裝置，以「智慧型手機」比率較高(73.6%)，其次為「桌上型電腦」(26.9%)。

(二)兒童社會參與育樂、休閒生活情形

1.兒童過去一年參與志願服務活動之時數

根據本次調查，兒童過去一年參與志願服務活動之時數，以「未滿 8 小時」比率較高(15.7%)，其次為「8 至未滿 24 小時」(4.5%)，另有 77.6%「未曾參與」。

2.兒童過去一年參與志願服務活動的種類

根據本次調查，在過去一年曾參與志願服務的兒童中，參與活動的種類，以「環保類(資源回收、環境清潔等)」比率較高(35.0%)，其次為「教育類(課業輔導、諮詢等)」(30.5%)。

(三)兒童及兒童福利與權益相關議題之看法

1.身心發展及社會參與

調查顯示，兒童在身心發展及社會參與議題中，以「可以一起議決家中事務」認同度較高(97.5%)，其次為「經常和家人一起出門逛街旅遊或從事休閒娛樂活動」(96.7%)、「家人會在遭遇困難時，給予關心、鼓勵、安慰」(95.5%)。

表 27 身心發展及社會參與_兒童樣本_結論

身心發展及社會參與	回答人數	同意	不同意
經常透過網路或電視關注社會議題	162	86.1%	13.8%
會關注或瞭解和兒少相關的話題	162	87.6%	12.4%
會主動閱讀或瞭解有關兒童及少年福利與權益保障的資訊	162	77.7%	22.3%
可以不受限制地跟別人保持聯絡	162	83.6%	16.4%
可以一起議決家中事務	162	97.5%	2.5%
願意參加志工團體活動	162	87.9%	12.1%
經常和家人一起出門逛街旅遊或從事休閒娛樂活動	162	96.7%	3.3%
家人會在遭遇困難時，給予關心、鼓勵、安慰	162	95.5%	4.5%

2.性別角色

調查顯示，兒童在性別角色議題中，以「男女應該要分擔一樣的家務工作」、「教養兒子與女兒的態度要一視同仁」認同度較高(98.7%)，其次為「男生和女生接受教育的機會應該一樣」(98.0%)、「丈夫需像媳婦照顧公婆那樣照顧岳父與岳母」(94.0%)。

表 28 性別角色_兒童樣本_結論

性別角色	回答人數	同意	不同意
男女應該要分擔一樣的家務工作	162	98.7%	1.3%
男生和女生接受教育的機會應該一樣	162	98.0%	2.0%
教養兒子與女兒的態度要一視同仁	162	98.7%	1.3%
丈夫需像媳婦照顧公婆那樣照顧岳父與岳母	162	94.0%	6.0%
丈夫需比妻子負擔較多的家庭經濟責任	162	59.8%	40.2%
兩性交往時，男生收入應高於女生	162	43.0%	57.0%
兩性交往時，男生應保護女生	162	78.0%	22.0%
有些工作只有男生可以勝任，女生是做不來的	162	19.0%	81.0%
男生思考邏輯較好，較適合讀數學、自然	162	27.5%	72.5%
女生語文能力較好，較適合讀國文、英語	162	29.2%	70.8%

三、調查建議

(一)臺南市政府應發展 3C 產品相關政策工具

根據本次量化調查結果，兒童平均每天使用 3C 用品時間，以「未滿 1 小時」的比率較高(48.3%)，另有 10.3%表示「無」。與 104 年度調查結果相比，6-未滿 9 歲兒童平均每天使用 3C 用品時間為「1 至未滿 3 小時」者增加 13.8 個百分點，「無」減少 27.1 個百分點；9-未滿 12 歲兒童平均每天使用 3C 用品時間為「1 至未滿 3 小時」者增加 12.9 個百分點，「無」減少 23.1 個百分點。由此可知，整體來說，6-未滿 12 歲兒童使用 3C 用品的時間，較 104 年度調查增加。

關於兒童常參與之休閒活動，前十項為「看電視及數位視聽器材」(63.3%)、「騎腳踏車」(40.2%)、「球類體育活動」(33.2%)、「玩手機」(29.7%)、「登山、郊遊、露營等戶外活動」(23.1%)、「家中上網(含打電動玩具)」(16.2%)、「閱讀報章雜誌」(11.5%)、「社團活動(10.7%)」、「彈奏樂器(9.6%)」、「逛街」(9.0%)等，其中可發現，和網路相關者即包含 3 項，由此可知，兒童在休閒活動方面對於網路使用的依賴性。

在焦點座談會中，參與者認為兒童使用 3C 產品的習慣是趨勢，在使用上只要多注意使用內容即可，因為若過度禁止可能引起反效果。參與者建議政府應規劃 3C 產品相關的政策性、引導性工具，讓兒童能瞭解 3C 產品不只是玩遊戲，亦能提供許多資訊，專家學者亦指出臺南市政府可自行或鼓勵民間開發優良 APP，以回應兒童依賴 3C 產品的趨勢。

(二)臺南市政府應重視校外課後照顧服務中心的需求

根據本次量化調查結果，兒童放學後至晚餐前的安排，以「參加校外課後照顧服務中心(安親班)、補習班、才藝班等」(53.2%)、「在家，有成年的家人照顧」(52.5%)、「參加校內課後照顧服務班或社團」(17.9%)等比率較高。

從地區別來看，以「參加校外課後照顧服務中心(安親班)、補習班、才藝班等」為放學後至晚餐前的安排者在區域 4(永康/安南區)的比率較高、以「在家，有成年的家人照顧」者在區域 2(新豐/玉井區)的比率較高、以「參加校內課後照顧服務班或社團」者在區域 1(新營/麻豆區)的比率較高。

關於將兒童送至課後照顧服務中心(安親班)的看法，在焦點座談會中，參與者認為課後照顧服務中心(安親班)可以協助孩子功課，且在雙薪家庭的狀態下，能解決孩子下課但家長還未下班的接送需求；但亦有參與者認為安親班有時孩子會討論非課業的事項，因此認為效用不高。然而，參與者亦提及考量經濟環境因素，而較少將孩子送至才藝班。

據此，建議臺南市政府應重視兒童放學後至晚餐前安排的需求，針對全市校外課後照顧服務中心(安親班)、補習班、才藝班等進行檢視，並定期檢查設施安全等，以提供家長與兒童安全的托育環境，另外亦可盤點全市各區學校資源，提供學校課後照顧服務，或者社團才藝服務等，以減輕家長在托育方面的負擔。

(三)臺南市政府可建置課業方面教育素材

根據本次量化調查結果，兒童之教養問題，以「無法引導孩子重視課業」(18.6%)、「孩子學業表現不好」(8.5%)、「尋找適合的兒童課後照顧服務班或中心有困難(例如:費用太高、離家太遠)」(8.0%)等比例較高。

與 104 年度調查結果相比，6-未滿 9 歲兒童之教養問題為「無法引導孩子重視課業」者增加 7.5 個百分點；9-未滿 12 歲兒童之教養問題為「無法引導孩子重視課業」者增加 10.3 個百分點。

關於遭遇兒童教養問題時的救助對象，以「向孩子學校老師求助」(53.7%)、「上網搜尋相關文章/資料」(46.0%)、「向同事、朋友或鄰居求助」(35.1%)等比例較高。

與 104 年度調查結果相比，面對兒童教養問題時的救助對象，6-未滿 9 歲兒童主要照顧者為「上網搜尋相關文章/資料」者增加 47.9 個百分點，「向孩子學校老師求助」者減少 10.2 個百分點；9-未滿 12 歲兒童主要照顧者為「上網搜尋相關文章/資料」者增加 42.1 個百分點。

由此可知，6-未滿 12 歲主要照顧者所面臨兒童教養問題的類型以「無法引导孩子重視課業」較多，且其較 104 年度調查有明顯增加。在求助對象的部份，雖然仍以詢問學校老師為主，但相較於過往明顯增加透過網路查詢相關資料。在焦點座談會中，參與者亦提及此方法，但是對於網路查找的資訊正確性或適用性有疑慮，參與者亦提到關於特殊教育的相關資料較為缺乏。

據此，建議臺南市政府可邀集相關專家學者，錄製影片或建置網站，提供課業方面的教育素材，以解決家長所面臨之兒童教養問題。

(四)臺南市政府應更積極宣傳相關兒童福利服務與政策

根據本次量化調查結果，6-未滿 12 歲兒童主要照顧者對各種政府及民間團體辦理的兒童福利機構及福利措施中，在知曉度的部份，以知道「口腔健康政策」(82.3%)、「兒童預防保健服務」(76.6%)、「中低收入戶內兒童及少年健保費自付額全額補助」(72.1%)、「弱勢家庭兒童及少年緊急生活扶助計畫」(71.9%)、弱勢家庭兒童及少年生活扶助(67.8%)等較高；在使用經驗的部分，以曾使用「口腔健康政策」(60.3%)、「兒童預防保健服務」(49.2%)、「兒童衛教指導服務補助方案」(16.4%)等比率較高。

關於使用兒童福利服務之困難，以「福利服務的相關資訊缺乏」的比率較高(31.5%)。而在焦點座談會中，參與者認為相關福利服務資訊在網路上查找具有難度，需要透過朋友轉告才能得知。由此可知，6-未滿 12 歲兒童主要照顧者認為兒童福利服務與政策的相關資訊較為缺乏，且即使習慣於網路查找資料，仍不易取得相關資訊。

據此，建議臺南市政府應積極宣傳兒童福利服務與政策的相關訊息，先提升政策知曉度，可透過市政府網站、官方通訊軟體等，藉由公告、轉發相關訊息，擴大「知道」相關政策的人數，即使知道相關政策者沒有使用需求，亦能適時提供相關資訊給有需求的親友，透過人際網絡的方式提供相關協助。

(五)臺南市政府可檢視現有補助政策門檻的調整空間

根據本次量化調查結果，關於使用兒童福利服務之困難，除了「福利服務的相關資訊缺乏」外，以「福利服務有名額的限制」(13.4%)、「福利服務提供的地點距離太遠」(8.6%)等比率較高。

在地區別中，多數地區關於使用兒童福利服務之困難比率較高的前三個項目和整體結果相同，但特別在區域 3(善化/北門區)使用困難比率較高的第二個項目為「福利補助的金額太低」，此項目在 6-未滿 9 歲兒童主要照顧者的比率也較高。

表 29 使用兒童福利服務之困難(複選題)_建議

地區別	使用兒童福利服務之困難		
區域 1(新營/麻豆區)	福利服務的相關資訊缺乏(32.6%)	福利服務有名額的限制(17.2%)	福利服務提供的地點距離太遠(9.2%)
區域 2(新豐/玉井區)	福利服務的相關資訊缺乏(25.7%)	福利服務有名額的限制(8.3%)	福利服務提供的地點距離太遠(8.1%)
區域 3(善化/北門區)	福利服務的相關資訊缺乏(26.9%)	福利補助的金額太低(6.3%)	福利服務有名額的限制(6.2%)
區域 4(永康/安南區)	福利服務的相關資訊缺乏(34.5%)	福利服務有名額的限制(14.9%)	福利服務提供的地點距離太遠(10.6%)
區域 5(安平/東區)	福利服務的相關資訊缺乏(32.2%)	福利服務有名額的限制(15.9%)	福利服務提供的地點距離太遠(8.0%)

在焦點座談會中，參與者認為臺南市政府兒童福利服務與政策大多是針對弱勢扶助，但參與者提到即使不屬於弱勢家庭仍對臺南市政府兒童福利服務與政策有需求，例如社區中針對弱勢族群及新住民家庭提供相關服務，其他家庭狀態者即不能參與等。

據此，建議臺南市政府可檢視現有兒童福利服務措施，在關於補助相關政策的相關申請門檻規定部份考量是否有調整的空間，並能針對因略高於申請門檻而無法獲得協助者提供其他能獲取之資源，以協助民眾解決需求。另外，亦可考量增加社區照顧服務的範圍與對象，以提供非弱勢族群家庭在照顧方面的協助。

(六)臺南市政府可考量地區差異，擬定優先辦理的兒童福利措施

根據本次量化調查結果，整體來說，6-未滿 12 歲主要照顧者認為應優先辦理的兒童福利措施，以「兒童保護工作(防止兒童受虐待、被販賣或被疏於照顧等)」(34.4%)、「增設其他兒少服務及休閒據點」(28.3%)、「兒童醫療補助」(27.3%)等等較高。

從地區別來看，6-未滿 12 歲主要照顧者認為應優先辦理的措施各有所差異，建議臺南市政府可考量地區差異，擬定優先辦理的兒童福利措施。

表 30 應優先辦理的兒童福利措施(複選題)_建議

地區別	應優先辦理措施		
區域 1(新營/麻豆區)	兒童保護工作 (37.8%)	增設其他兒少服務 及休閒據點(32.4%)	兒童醫療補助 (29.2%)
區域 2(新豐/玉井區)	兒童醫療補助 (35.0%)	兒童保護工作 (34.6%)	增加兒童心理衛生 服務(22.4%)
區域 3(善化/北門區)	兒童課後照顧服務 (37.0%)	兒童保護工作 (35.8%)	兒童醫療補助 (27.6%)
區域 4(永康/安南區)	兒童保護工作 (31.0%)	增設其他兒少服務 及休閒據點(31.0%)	兒童醫療補助 (27.2%)
區域 5(安平/東區)	兒童保護工作 (36.0%)	兒童課後照顧服務 (29.4%)	增設其他兒少服務 及休閒據點(28.0%)

在焦點座談會中，參與者提到居住地區較為偏鄉，因政府經費的刪減而使學校活動減少；亦有參與者提到相關政策部分經費由社會團體協助，因此建議應增加政策經費。

參與者也建議設立特殊教育學校，收置有特殊教育需求的學生，以保障學生的受教權；也可以增加社團活動，協助雙薪家庭因上班而無法照顧兒童的需求。

另外，參與者提到應協助建立家長教養兒童觀念，協助家長學習如何和兒童溝通等。參與者亦提到較少聽聞臺南市辦理兒童相關的活動，若有相關活動大多集中在臺南市區，因此建議可以多舉辦兒童活動，如救國團等相關團體活動，以培養兒童團隊合作、獨立等精神。

(七)臺南市政府應思考如何讓主要照顧者參與及瞭解兒童權利公約內容，並可於國小教育中透過兒童權利公約種子教師進行課程教育

根據量化調查結果，在聯合國兒童權利公約議題中，各項目皆有 9 成以上的同意度，特別是「家庭應讓兒童的權利受到保護」、「我們應公平對待不同文化、收入、身障狀況背景的兒童」、「兒童都應擁有足夠的休息、休閒和遊戲時間」等同意度較高(99.9%)。但關於「兒童得在不影響安全、秩序、道德的情況下，自由參加社團活動，且不需告訴其他人」此項同意為 47.5%、不同意為 52.5%。

在焦點座談會中，參與者討論關於「在不會對安全、秩序、道德造成影響的情況下，兒童可以自由參加社團活動，而且不需要告訴其他人」的看法，參與者認為兒童現階段的判斷力仍較不足，因此在參與社團活動時仍須告知家長或者由家長同意。

據此，專家學者提到目前臺灣在兒童權利公約的落實仍較為薄弱，且目前的教育訓練較集中於教保工作者，但家長更是應該要瞭解兒童生存權、發展權等概念的對象，因此，建議臺南市政府應思考如何讓主要照顧者參與及瞭解兒童權利公約內容，才能真正落實兒童權利，專家學者建議可透過電視、網路等方式作為宣導的管道，讓更多家長得以瞭解相關內容。

除此之外，專家學者認為兒童權利公約的種子教師具有成熟的授課經驗，可將生硬的條文轉為活潑的參與式課程，建議可於國小階段置相關課程教育，從小建立兒童相關概念，並透過由種子授課教師而非一般學校教師授課的方式，來確保正確觀念的建立。

(八)臺南市政府應統整並檢視現有性別平等教育資源的充足性，以落實性別角色概念的推動

根據量化調查結果，在性別角色議題中，如「男生和女生接受教育的機會應該一樣」、「教養兒子與女兒的態度要一視同仁」、「男女應該要分擔一樣的家務工作」等項目的同意度都超過9成，根據調查資料，6-未滿12歲主要照顧者看似較無性別刻板印象。

然而若題項本身帶有性別刻板印象時，6-未滿12歲主要照顧者的答案就呈現不同樣態，例如「兩性交往時，男生應保護女生」有93.4%同意、「丈夫需比妻子負擔較多的家庭經濟責任」有82.8%同意、「兩性交往時，男生收入應高於女生」有64.8%同意、「有些工作只有男生可以勝任，女生是做不來的」有41.6%同意等，根據調查資料，6-未滿12歲主要照顧者似乎認為不同性別其所能承擔的事項或能力也不同。

此外，在本次調查中，針對性別角色這個主題同時詢問主要照顧者及10-未滿12歲兒童，在相同的題目中，可以看出主要照顧者及兒童對此議題看法的差異，特別是在「兩性交往時，男生收入應高於女生」主要照顧者及兒童的意見呈現相反狀況。

表 31、家長與兒童的性別角色議題認同度比較

項目		樣本數	主要照顧者		10-未滿12歲兒童	
			同意	不同意	同意	不同意
性別 角色	男女應該要分擔一樣的家務工作	162	100.0%	0.0%	98.6%	1.4%
	男生和女生接受教育的機會應該一樣	162	100.0%	0.0%	97.9%	2.1%
	教養兒子與女兒的態度要一視同仁	162	100.0%	0.0%	98.6%	1.4%
	丈夫需要像媳婦照顧公婆那樣照顧岳父與岳母	162	97.1%	2.9%	94.2%	5.8%
	丈夫需要比妻子負擔較多的家庭經濟責任	162	81.7%	18.3%	60.6%	39.4%
	當兩性在交往時，男生的收入應該高於女生	162	63.1%	36.9%	43.9%	56.1%
	當兩性在交往時，男生應該要保護女生	162	92.7%	7.3%	78.5%	21.5%
有些工作只有男生可以勝任，女生是做不來的 (例如消防員、飛行員等)	162	37.1%	62.9%	19.1%	80.9%	

除此之外，在焦點座談會中，參與者提及自己與兒童性別不同時對於生理方面教育較有難題，期望能在學校提供相關教育協助。

據此，專家學者認為性別角色是性別平等教育的一環，更是性別主流化的基礎。性別平等教育的落實，在兒童部分，有兒童福利中心可以協助倡議與教育兒童及家長。臺南市亦設有「性別平等辦公室」負責全市性別意識培力，臺南市政府應思考如何結合資源進而落實「性別角色」概念的推動。另外，多元文化也是重要議題，在臺南市有三個新住民福利服務中心，服務全臺南市的新住民及子女，臺南市政府市府提供的性別平等教育是否充足，都值得思考。

四、研究限制

(一)問卷設計與選項限制

本次調查問卷之題目與選項於提送調查實施計畫書前已經過專家學者問卷討論會、問卷會議等審視，並經委託單位、主計處等核可後定稿。調查題目與選項參考「104年臺南市兒童生活狀況與福利需求調查報告」、「104年臺南市少年生活狀況與福利需求調查報告」、衛生福利部「107年兒童及少年生活狀況調查」等調查，並納入臺南市施行之相關政策。

唯兒童與少年福利面向廣泛，所涉局處包含社會局、教育局等各單位，考量調查題數、作答時間、後續政策推動權責等因素，經和委託單位討論確認後僅納入和社會局兒少科相關之福利政策做為調查內容，此為研究限制之一。建議可於日後調查設計時，整合市政府相關政策並做跨局處的討論與彙整，訂定調查題項。

此外，關於性別角色刻板印象、規範性回答等題項，將以交叉分析的方式，分析相關數據。此部份亦為量化問卷方法的研究限制所在，因此本次調查亦進行焦點座談會，透過焦點座談所得之質性資料，輔以探究調查數字背後的深入原因。

(二)調查樣本年齡分層限制

由於調查經費有限，在調查樣本年齡分層上具有限制，例如無法將兒童調查樣本年齡分層細分到6-未滿9歲、9-未滿12歲等，但本次調查設計擴大調查樣本數，原標規規定有效樣本數需至少完成1,800份有效樣本，在此架構下兒童樣本原始有效樣本數為590份，經增補後最後完成有效樣本數684份，並區分城鄉差距，故本次調查量化資料具有一定程度參考價值。

另因本次調查標規規定應和104年臺南市兒童與少年生活狀況與福利需求調查進行趨勢分析，104年調查其兒童年齡層分類為6-未滿9歲、9-未滿12歲，固為滿足此需求，在歷年比較的章節，仍以6-未滿9歲、9-未滿12歲為分層，以利在相同基礎下進行比較。

附錄一、主要照顧者調查問卷

核定機關	臺南市政府
核定文號	府主統字第 1090378913 號
調查類別	一般統計調查
有效期限	109 年 12 月 31 日

樣 本 編 號	學校代碼				年級	流水號		

親愛的家長：本項訪問主要是為了解您家中兒童的生活及休閒狀況、以及您對福利政策的看法，以作為政府訂定兒童及少年照顧與福利政策的參考及依據。您的資訊代表臺南市家長的寶貴意見，所填答的資料僅供整體決策及統計分析應用，個別資料絕對保密，請放心作答。

接下來，我們要邀請這位同學的**主要照顧者**來協助填答。

填答說明：表中選項附有方格「」者，請於選擇適當答案處打「V」符號；附有「_____」者，請填數字或文字說明。

謝謝您的合作！！

全部題目填答完畢後，麻煩您留下手機號碼，我們將透過簡訊方式發送 50 元超商商品卡，以作為填答之回饋。手機號碼_____

108 年臺南市兒童及少年生活狀況與福利需求調查訪問表

第一部分：基本資料

請問這位同學的基本資料為何？

Q1.性別： (01) 男 (02) 女

Q2.生日：民國 年 月生

Q3.請問這位兒童是否為雙(多)胞胎？ (01) 是 (02) 否

Q4.請問這位兒童目前就的學狀況為何？(單選)

- | | |
|--------------------------------------|-------------------------------------|
| <input type="checkbox"/> (01) 國小一年級 | <input type="checkbox"/> (02) 國小二年級 |
| <input type="checkbox"/> (03) 國小三年級 | <input type="checkbox"/> (04) 國小四年級 |
| <input type="checkbox"/> (05) 國小五年級 | <input type="checkbox"/> (06) 國小六年級 |
| <input type="checkbox"/> (94) 其他：請說明 | |

Q5.請問這位兒童的主要居住地為？

- | | | | | |
|-----------------------------------|-----------------------------------|---|-----------------------------------|-----------------------------------|
| <input type="checkbox"/> (01) 新營區 | <input type="checkbox"/> (02) 鹽水區 | <input type="checkbox"/> (03) 白河區 | <input type="checkbox"/> (04) 柳營區 | <input type="checkbox"/> (05) 後壁區 |
| <input type="checkbox"/> (06) 東山區 | <input type="checkbox"/> (07) 麻豆區 | <input type="checkbox"/> (08) 下營區 | <input type="checkbox"/> (09) 六甲區 | <input type="checkbox"/> (10) 官田區 |
| <input type="checkbox"/> (11) 大內區 | <input type="checkbox"/> (12) 佳里區 | <input type="checkbox"/> (13) 學甲區 | <input type="checkbox"/> (14) 西港區 | <input type="checkbox"/> (15) 七股區 |
| <input type="checkbox"/> (16) 將軍區 | <input type="checkbox"/> (17) 北門區 | <input type="checkbox"/> (18) 新化區 | <input type="checkbox"/> (19) 善化區 | <input type="checkbox"/> (20) 新市區 |
| <input type="checkbox"/> (21) 安定區 | <input type="checkbox"/> (22) 山上區 | <input type="checkbox"/> (23) 玉井區 | <input type="checkbox"/> (24) 楠西區 | <input type="checkbox"/> (25) 南化區 |
| <input type="checkbox"/> (26) 左鎮區 | <input type="checkbox"/> (27) 仁德區 | <input type="checkbox"/> (28) 歸仁區 | <input type="checkbox"/> (29) 關廟區 | <input type="checkbox"/> (30) 龍崎區 |
| <input type="checkbox"/> (31) 永康區 | <input type="checkbox"/> (32) 東區 | <input type="checkbox"/> (33) 南區 | <input type="checkbox"/> (34) 北區 | <input type="checkbox"/> (35) 安南區 |
| <input type="checkbox"/> (36) 安平區 | <input type="checkbox"/> (37) 中西區 | <input type="checkbox"/> (90) 未居住於臺南市【結束問卷】 | | |

Q5A.請問這位兒童目前的就學地為？

- | | | | | |
|-----------------------------------|-----------------------------------|-----------------------------------|-----------------------------------|-----------------------------------|
| <input type="checkbox"/> (01) 新營區 | <input type="checkbox"/> (02) 鹽水區 | <input type="checkbox"/> (03) 白河區 | <input type="checkbox"/> (04) 柳營區 | <input type="checkbox"/> (05) 後壁區 |
| <input type="checkbox"/> (06) 東山區 | <input type="checkbox"/> (07) 麻豆區 | <input type="checkbox"/> (08) 下營區 | <input type="checkbox"/> (09) 六甲區 | <input type="checkbox"/> (10) 官田區 |
| <input type="checkbox"/> (11) 大內區 | <input type="checkbox"/> (12) 佳里區 | <input type="checkbox"/> (13) 學甲區 | <input type="checkbox"/> (14) 西港區 | <input type="checkbox"/> (15) 七股區 |
| <input type="checkbox"/> (16) 將軍區 | <input type="checkbox"/> (17) 北門區 | <input type="checkbox"/> (18) 新化區 | <input type="checkbox"/> (19) 善化區 | <input type="checkbox"/> (20) 新市區 |
| <input type="checkbox"/> (21) 安定區 | <input type="checkbox"/> (22) 山上區 | <input type="checkbox"/> (23) 玉井區 | <input type="checkbox"/> (24) 楠西區 | <input type="checkbox"/> (25) 南化區 |
| <input type="checkbox"/> (26) 左鎮區 | <input type="checkbox"/> (27) 仁德區 | <input type="checkbox"/> (28) 歸仁區 | <input type="checkbox"/> (29) 關廟區 | <input type="checkbox"/> (30) 龍崎區 |
| <input type="checkbox"/> (31) 永康區 | <input type="checkbox"/> (32) 東區 | <input type="checkbox"/> (33) 南區 | <input type="checkbox"/> (34) 北區 | <input type="checkbox"/> (35) 安南區 |
| <input type="checkbox"/> (36) 安平區 | <input type="checkbox"/> (37) 中西區 | | | |

Q6.請問您與這位兒童的關係為何？(單選)

- (01) 生父 (02) 生母 (03) 養父 (04) 養母
 (05) 繼父 (06) 繼母 (07) 祖父 (08) 祖母
 (09) 外祖父 (10) 外祖母 (11) 父親之兄弟姊妹
 (12) 母親之兄弟姊妹 (13) 兒童之兄、姊
 (14) 托育人員(保母) (94) 其他：請說明

Q7.請問這位兒童之主要照顧者是誰？(單選)

- (01) 生父 (02) 生母 (03) 養父 (04) 養母
 (05) 繼父 (06) 繼母 (07) 祖父 (08) 祖母
 (09) 外祖父 (10) 外祖母 (11) 父親之兄弟姊妹
 (12) 母親之兄弟姊妹 (13) 兄、姊
 (94) 其他：請說明_____

第二部分：兒童之生活狀況

一、家庭狀況

Q8.請問這位兒童的父母親婚姻狀況？(單選，若有繼父/母、養父母者，以住在一起的家庭成員情況為主)

- (01) 結婚，且同住一起 (02) 結婚，但不住在一起 (03) 未婚單親
 (04) 未婚同居 (05) 離婚 (06) 一方去世
 (07) 父母親雙亡 (94) 其他：請說明_____

Q9.請問這位兒童目前與誰同住？(可複選，指每週住在一起超過五天的人)

- (01) 生父 (02) 生母 (03) 養父 (04) 養母
 (05) 繼父 (06) 繼母 (07) 祖父 (08) 祖母
 (09) 外祖父 (10) 外祖母 (11) 父親之兄弟姊妹
 (12) 母親之兄弟姊妹 (13) 兄弟姊妹
 (94) 其他：請說明_____

Q10.請問這位兒童之父親、母親的就業狀況及教育程度：

父親： <input type="checkbox"/> (01)生父 <input type="checkbox"/> (02)繼父 <input type="checkbox"/> (03)養父	母親： <input type="checkbox"/> (01)生母 <input type="checkbox"/> (02)繼母 <input type="checkbox"/> (03)養母
Q10A. <input type="checkbox"/> (90)無父親(免填 10B、10C、10D)	Q10E. <input type="checkbox"/> (90)無母親(免填 10F、10G、10H)
Q10B. 國籍 本國籍： <input type="checkbox"/> (101)不具原住民及新住民身分 <input type="checkbox"/> (102)具原住民身分 <input type="checkbox"/> (103)具新住民身分， 原國籍為_____	Q10F. 國籍 本國籍： <input type="checkbox"/> (101)不具原住民及新住民身分 <input type="checkbox"/> (102)具原住民身分 <input type="checkbox"/> (103)具新住民身分， 原國籍為_____
Q10C. 就業狀況 (單選) <input type="checkbox"/> (100)有工作 無工作： <input type="checkbox"/> (201)正在找工作 <input type="checkbox"/> (202)料理家務 <input type="checkbox"/> (994)其他：請說明_____	Q10G. 就業狀況 (單選) <input type="checkbox"/> (100)有工作 無工作： <input type="checkbox"/> (201)正在找工作 <input type="checkbox"/> (202)料理家務 <input type="checkbox"/> (994)其他：請說明_____
Q10D. 教育程度 (單選) <input type="checkbox"/> (01)國小及以下 <input type="checkbox"/> (02)國 (初) 中 <input type="checkbox"/> (03)高中 (職) <input type="checkbox"/> (04)專科、大學 <input type="checkbox"/> (05)研究所以上 <input type="checkbox"/> (96)不清楚	Q10H. 教育程度 (單選) <input type="checkbox"/> (01)國小及以下 <input type="checkbox"/> (02)國 (初) 中 <input type="checkbox"/> (03)高中 (職) <input type="checkbox"/> (04)專科、大學 <input type="checkbox"/> (05)研究所以上 <input type="checkbox"/> (96)不清楚

Q11.請問最近一年內，這位兒童家裡全家每月平均支出及收入狀況為何？

Q11A.全家每月平均收入約為多少(包含股票、房租收入等)？ (單選)

- | | |
|---|---|
| <input type="checkbox"/> (01) 未滿 20,000 元 | <input type="checkbox"/> (02) 20,000-29,999 元 |
| <input type="checkbox"/> (03) 30,000-39,999 元 | <input type="checkbox"/> (04) 40,000-49,999 元 |
| <input type="checkbox"/> (05) 50,000-59,999 元 | <input type="checkbox"/> (06) 60,000-69,999 元 |
| <input type="checkbox"/> (07) 70,000-79,999 元 | <input type="checkbox"/> (08) 80,000 元以上 |

Q11B.全家每月平均支出約為多少(包含日常生活開銷、交通費、才藝學科補習等)? (單選)

- (01) 未滿 20,000 元
- (02) 20,000-29,999 元
- (03) 30,000-39,999 元
- (04) 40,000-49,999 元
- (05) 50,000-59,999 元
- (06) 60,000-69,999 元
- (07) 70,000-79,999 元
- (08) 80,000 元以上

Q11C.全家每月平均收入及支出是否能夠平衡? (單選)

- (01) 支出大於收入 (不夠用)
- (02) 收支平衡
- (03) 收入大於支出 (有儲蓄)

Q11D.家庭是否屬低收或中低收入戶? (單選)

- (01) 屬於低收入戶
- (02) 屬於中低收入戶
- (03) 否

Q12.請問每月花費在這位兒童身上最主要三個支出項目為何?(可複選,最多選3項)

- (01) 食物
- (02) 衣物
- (03) 才藝補習班
- (04) 學科補習班
- (05) 玩樂、玩具
- (06) 交通
- (07) 課後照顧服務(安親班)
- (08) 醫療(健康保健)
- (09) 書籍
- (10) 儲蓄(教育基金、保險等)
- (94) 其他:請說明_____

Q13.請問這位兒童平均一週的零用錢大約多少? (單選)

- (01) 未滿 100 元
- (02) 100 元到未滿 300 元
- (03) 300 元到未滿 500 元
- (04) 500 元以上
- (90) 完全沒有

二、兒童少年健康與人身安全狀況

Q14.請問這位兒童是否曾經領有發展遲緩評估報告書？(單選)

- (01) 有 (02) 無

Q15.請問這位兒童是否領有身心障礙證明？(單選)

- (01) 有 (續問 Q15A、Q16) (02) 無(跳答 Q17)

Q15A.請問這位兒童身心障礙程度為何？(詢問 Q15 回答(01)者，單選)

- (01) 極重度 (02) 重度
 (03) 中度 (04) 輕度

Q16.請問這位兒童身心障礙類別為何？(詢問 Q15 回答(01)者，可複選)

- (01) 第一類：神經系統構造及精神、心智功能
 (02) 第二類：眼、耳及相關構造與感官功能及疼痛
 (03) 第三類：涉及聲音與言語構造及其功能
 (04) 第四類：循環、造血、免疫與呼吸系統構造及其功能
 (05) 第五類：消化、新陳代謝與內分泌系統相關構造及其功能
 (06) 第六類：泌尿與生殖系統相關構造及其功能
 (07) 第七類：神經、肌肉、骨骼之移動相關構造及其功能
 (08) 第八類：皮膚與相關構造及其功能

Q17. 請問這位兒童曾經受到下列哪種傷害？(可複選)

- (01) 動物及昆蟲咬傷(不包含蚊子)
 (02) 燒燙傷 (03) 交通事故
 (04) 中毒(藥物、氣體、農藥) (05) 跌(墜)落
 (06) 溺水 (07) 異物哽塞
 (08) 刀器、利銳器傷害 (09) 撞擊、夾傷
 (90) 都沒有 (94) 其他：請說明_____
-

三、兒童少年使用資訊與多媒體情況

Q18.請問這位兒童平均每天花多少時間使用 3C 產品(例如:手機、(平板)電腦等)?

(單選)

- | | |
|--|---|
| <input type="checkbox"/> (01) 未滿 1 小時 | <input type="checkbox"/> (02) 1 至未滿 3 小時 |
| <input type="checkbox"/> (03) 3 至未滿 5 小時 | <input type="checkbox"/> (04) 5 至未滿 7 小時 |
| <input type="checkbox"/> (05) 7 至未滿 9 小時 | <input type="checkbox"/> (06) 9 至未滿 11 小時 |
| <input type="checkbox"/> (07) 11 小時以上 | <input type="checkbox"/> (90) 無 |

四、兒童少年教(養)育問題

Q19.請問這位兒童每天放學後至吃晚餐前這段時間如何安排?(指最長時間,可複選)

- | | |
|---|--|
| <input type="checkbox"/> (01) 在家,有 成年 的家人照顧 | |
| <input type="checkbox"/> (02) 在家,由 未成年 的家人照顧 | |
| <input type="checkbox"/> (03) 在家,沒有人照顧 | <input type="checkbox"/> (04) 到父母親上班地方 |
| <input type="checkbox"/> (05) 托親戚朋友鄰居照顧 | <input type="checkbox"/> (06) 參加校內課後照顧服務班或社團 |
| <input type="checkbox"/> (07) 參加校外課後照顧服務中心(安親班)、補習班、才藝班等(續答 Q19A) | |
| <input type="checkbox"/> (94) 其他:請說明_____ | |

Q19A.請問這位兒童每月平均補習、課後照顧的費用為何?

(詢問 Q19 回答(07)者,單選)

- | | |
|---|---|
| <input type="checkbox"/> (01) 1-4,999 元 | <input type="checkbox"/> (02) 5,000-9,999 元 |
| <input type="checkbox"/> (03) 10,000-14,999 元 | <input type="checkbox"/> (04) 15,000-19,999 元 |
| <input type="checkbox"/> (05) 20,000-24,999 元 | <input type="checkbox"/> (06) 25,000-29,999 元 |
| <input type="checkbox"/> (07) 30,000 元以上 | <input type="checkbox"/> (90) 未付費 |

Q20.請問這位兒童寒暑假通常會如何安排?(可複選)

- | | |
|--|---|
| <input type="checkbox"/> (01) 在家,有 成年 的家人照顧 | <input type="checkbox"/> (02) 在家,沒有人照顧 |
| <input type="checkbox"/> (03) 在家,由 未成年 的家人照顧 | <input type="checkbox"/> (04) 到父母親上班地方 |
| <input type="checkbox"/> (05) 托親戚朋友鄰居照顧 | <input type="checkbox"/> (06) 送托育人員(保母) |
| <input type="checkbox"/> (07) 參加校內課後照顧服務班或社團 | |
| <input type="checkbox"/> (08) 參加校外課後照顧服務中心(安親班)、補習班、才藝班 | |
| <input type="checkbox"/> (09) 參加校外營隊(例如:救國團) <input type="checkbox"/> (94) 其他:請說明_____ | |

Q21.請問您在教養兒童時有沒有遭遇下列問題？（可複選）

- (01) 無法引導孩子重視課業
- (02) 孩子不能適應學校教育方式
- (03) 尋找適合的兒童課後照顧服務班或中心有困難(例如:費用太高、離家太遠)
- (04) 孩子學業表現不好
- (05) 孩子在學校被同學欺負
- (06) 配合學校在家輔導課業或做功課有困難
- (90) 大致上沒問題
- (94) 其他：請說明_____

Q22.請問當您遇到兒童教養問題時會向誰求助？（可複選）

- (01) 順其自然、沒有向其他人求助
- (02) 向(岳)父母親或長輩求助
- (03) 向孩子學校老師求助
- (04) 向同事、朋友或鄰居求助
- (05) 向手足（兄弟姊妹）求助
- (06) 向政府機構（如家庭教育中心）求助
- (07) 向民間專業機構求助
- (08) 上網搜尋相關文章/資料
- (09) 看育兒書籍找資料
- (94) 其他：請說明_____
- (90) 從未遇到問題
- (95) 完全沒有處理

Q23.請問您的兒童教養知識來源為何？（可複選）

- (01) 長輩親友傳授
- (02) 同輩親友討論
- (03) 自己閱讀育兒相關書籍
- (04) 自己帶孩子的經驗累積
- (05) 參與保育方面的訓練課程
- (06) 網路搜尋資訊
- (07) 參與親子、育兒相關座談、演講...等團體活動
- (08) 求學過程中所習得之幼保、護理、家政等相關知識
- (94) 其他：請說明_____

Q24.請問您過去一年中，因為這位兒童生病，而必須向就業場所請假來照顧這位兒童之天數為何？（單選）

- (01) 有請過假，約_____天
- (02) 沒有請過假
- (03) 無工作

五、兒童少年遊戲與育樂休閒狀況

Q25.請問這位兒童較常參與休閒活動類型？(可複選，最多選3項)

- (01) 新營區 (02) 鹽水區 (03) 白河區 (04) 柳營區 (05) 後壁區
- (01) 看電視及數位視聽器材 (02) 球類體育活動
- (03) 彈奏樂器 (04) 閱讀報章雜誌 (05) 逛街
- (06) 看電影 (07) 音樂會或藝文展演活動 (08) 去 KTV
- (09) 登山、郊遊、露營等戶外活動
- (10) 聊天、講電話 (11) 上網咖
- (12) 家中上網(含打電動玩具) (13) 社團活動
- (14) 跳舞(街舞、芭蕾舞、爵士舞等)
- (15) 騎腳踏車 (16) 玩手機 (17) 跑步
- (94) 其他：請說明_____

Q26.請問這位兒童每週參與休閒活動平均時數為何？(單選)

- (01) 未滿 1 小時 (02) 1 至未滿 3 小時
- (03) 3 至未滿 5 小時 (04) 5 至未滿 7 小時
- (05) 7 至未滿 9 小時 (06) 9 至未滿 11 小時
- (07) 11 小時以上 (90) 幾乎不參與

Q27.請問這位兒童通常與誰一起參與休閒活動？(可複選)

- (01) 父親 (02) 母親 (03) 學校的老師
- (04) 學校的同學 (05) 兒童的兄弟姊妹
- (06) 親戚的小孩 (07) 鄰居小孩
- (08) 自己獨自玩 (09) 祖父母/外祖父母
- (94) 其他：請說明_____

Q28.依您的期望，請問您覺得下列哪些條件是這位兒童的遊戲環境所需要具備的？(可複選，最多選3項)

- (01) 設施距離近 (02) 設施安全性
- (03) 開放時間彈性 (04) 設施多樣化
- (05) 價錢公道 (06) 交通便利
- (07) 有專業人員指導 (94) 其他：請說明_____

第三部分：對於兒童福利措施的需求和使用情形

Q29A. 請問您是否知道及使用過下列各種政府或民間團體辦理之【支持性】兒童福利機構或福利措施？（請依個人的狀況填答，並在合適的選項打勾）

項目	知道					不知道
	曾經用過				從未用過	
	非常滿意	還算滿意	不太滿意	非常不滿意		
範例 1：以第一題為例，我 知道 「中低收入戶內兒童及少年健保費自付額全額補助」的服務， 有使用過 ，並認為 非常滿意 。	V					
範例 2：以第一題為例，我 知道 「中低收入戶內兒童及少年健保費自付額全額補助」的服務，但沒有 有使用過 。					V	
(01) 中低收入戶內兒童及少年健保費自付額全額補助						
(02) 弱勢家庭兒童及少年緊急生活扶助計畫						
(03) 經濟弱勢家庭兒童及少年生活扶助 (3000 元/月)						
(04) 弱勢兒童及少年醫療費用補助辦法						
(05) 青少年福利中心閱覽室						
(06) 兒童預防保健服務						
(07) 口腔健康政策						
(08) 青少年健康促進(國民健康署)						
(09) 兒童衛教指導服務補助方案						
(94) 其他：請說明_____						

Q29B.請問您是否知道及使用過下列各種政府或民間團體辦理之【補充性】兒童福利機構或福利措施？（請依個人的狀況填答，並在合適的選項打勾）

項目	知道					不知道
	曾經用過				從未用過	
	非常滿意	還算滿意	不太滿意	非常不滿意		
範例 1：以第一題為例，我 知道 「危機家庭兒童托育費用補助」的服務， 有使用過 ，並認為 非常滿意 。	V					
範例 2：以第一題為例，我 知道 「危機家庭兒童托育費用補助」的服務，但沒有 有使用過 。					V	
(01) 危機家庭兒童托育費用補助						
(02) 弱勢家庭兒童少年社區照顧服務						
(03) 希望小屋-兒童及少年社區照顧據點						
(04) 夜光天使點燈專案計畫						
(94) 其他：請說明_____						

Q29C.請問您是否知道及使用過下列各種政府或民間團體辦理之【替代性】兒童福利機構或福利措施？（請依個人的狀況填答，並在合適的選項打勾）

項目	知道					不知道
	曾經用過				從未用過	
	非常滿意	還算滿意	不太滿意	非常不滿意		
範例 1：以第一題為例，我 知道 「寄養服務」的服務， 有使用過 ，並認為 非常滿意 。	V					
範例 2：以第一題為例，我 知道 「寄養服務」的服務，但沒有 有使用過 。					V	
(01) 寄養服務						
(94) 其他：請說明_____						

Q30.請問您認為申請、使用政府的兒童福利服務有些什麼困難？（可複選）

- (01) 因個人因素不方便（例如:交通工具、身體障礙等）前往申請福利服務
- (02) 福利服務的工作人員態度不佳
- (03) 福利服務的相關資訊缺乏
- (04) 福利服務有名額的限制
- (05) 福利服務提供的地點距離太遠
- (06) 福利補助的金額太低
- (09) 其他：請說明_____
- (90) 大致上無困難
- (95) 未曾使用

Q31.請問您認為政府應加強下列哪些兒童福利措施？（可複選，最多選3項）

- (01) 推廣親職教育
- (02) 增加兒童心理衛生服務
- (03) 兒童醫療補助
- (04) 父母未就業家庭育兒津貼
- (05) 兒童課後照顧服務
- (06) 增設兒童專科醫療院所
- (07) 增加托育人員(保母)訓練與建立制度
- (08) 弱勢兒童及少年生活補助
- (09) 外籍配偶家庭兒童福利服務
- (10) 加強單親家庭兒童服務
- (11) 加強隔代家庭福利服務
- (12) 增設兒童課後照顧服務班
- (13) 增設公立或公設民營幼兒園
- (14) 增設其他兒少服務及休閒據點
- (15) 兒童保護工作（防止兒童受虐待、被販賣或被疏於照顧等）
- (16) 加強危機家庭托育補助
- (17) 弱勢兒童及少年醫療費用補助
- (18) 加強寄養服務
- (94) 其他：請說明_____

第四部分：兒童及少年福利相關議題之看法

Q32.請問您同不同意下列兒童及少年使用網路的相關內容？（請依個人的狀況及想法填答，並在合適的選項打勾）

項目	非常同意	還算同意	不太同意	非常不同意
範例:以第一題為例，網路上可能有色情、暴力等成人取向的資訊，家長或主要照顧者應啟用瀏覽器中的分級警告器，讓孩子能遠離這些資訊，擁有一個乾淨無害的網路空間。	V			
(01)網路上可能有色情、暴力等成人取向的資訊，家長或主要照顧者應讓孩子能遠離這些資訊，擁有一個乾淨無害的網路空間。				
(02)家長或主要照顧者應教導不可將姓名、電話、地址、身分證字號等個人資料在網路上公開，以免受到有心人士利用。				
(03)家長或主要照顧者不應該讓孩子在沒有大人的監督下使用網路。				
(04)家長或主要照顧者將電腦放置在全家都可使用的位置如客廳，並盡量陪同孩子使用電腦，教導孩子如何利用網路以擴展知識、進行有益身心的娛樂。				
(05)家長或主要照顧者應注意孩子在網路聊天室或留言板與他人的互動。				
(06)家長或主要照顧者應教導孩子尊重著作權，不要隨意下載網路上分享的許多圖片、音樂、影片或其他類型的檔案。				
(07)家長或主要照顧者告訴孩子任意開啟來路不明的電子郵件或下載不安全的軟體可能會使電腦受到病毒攻擊。				
(08)家長或主要照顧者應告訴孩子在使用聊天室或留言版時要尊重他人，不要發表帶有人身攻擊的言論。				

Q33.請問您同不同意下列兒童及少年身心發展及社會參與的相關內容？（請依個人的狀況及想法填答，並在合適的選項打勾）

項目	非常同意	還算同意	不太同意	非常不同意
範例:以第一題為例，孩子有固定的休閒時間。	V			
(01)孩子擁有固定的休閒時間。				
(02)孩子可以一起參與討論與決定家中事務(例如買東西、旅遊地點等)。				
(03)我願意帶孩子一起參加社區活動。				
(04)孩子可以跟別人保持聯絡(例如同學、朋友、家人等)，不受到限制。				
(05)我經常帶孩子一起出門逛街旅遊或從事休閒娛樂活動。				
(06)當孩子遭遇困難的時候，家人會給予關心、鼓勵、安慰。				

Q34.請問您同不同意下列性別角色的相關內容？（請依個人的狀況及想法填答，並在合適的選項打勾）

項目	非常同意	還算同意	不太同意	非常不同意
範例:以第一題為例，男女應該要分擔一樣的家務工作。	V			
(01)男女應該要分擔一樣的家務工作。				
(02)男生和女生接受教育的機會應該一樣。				
(03)教養兒子與女兒的態度要一視同仁。				
(04)丈夫需要像媳婦照顧公婆那樣照顧岳父與岳母。				
(05)丈夫需要比妻子負擔較多的家庭經濟責任。				
(06)當兩性在交往時，男生的收入應該高於女生。				
(07)當兩性在交往時，男生應該要保護女生。				
(08)有些工作只有男生可以勝任，女生是做不來的(例如消防員、飛行員等)。				

Q35.聯合國兒童權利公約把未滿 18 歲的人都稱作「兒童」，以下為關於聯合國兒童權利公約之敘述，請問您同不同意以下說法？（請依個人的狀況及想法填答，並在合適的選項打勾）

項目	非常同意	還算同意	不太同意	非常不同意
範例:以第一題為例，不管兒童的文化背景、貧窮或富有、是否身心障礙，我們都應該平等對待他(她)。	V			
(01)不管兒童的文化背景、貧窮或富有、是否身心障礙，我們都應該公平對待他(她)。				
(02)成年人應該想想，自己的決定會對兒童產生甚麼影響。				
(03)政府應該保障兒童的權利。				
(04)家庭應該讓兒童的權利受到保護。				
(05)兒童應該跟父母住在同一個國家、同一個地方。				
(06)國家應該要保護兒童，不要讓他(她)被非法帶離自己的國家。				
(07)我們應該讓兒童表達自己的意見。				
(08)父母應該幫忙兒童認識不同的宗教信仰與選擇自己的宗教信仰。				
(09)在不會對安全、秩序、道德造成影響的情況下，兒童可以自由參加社團活動，而且不需要告訴其他人。				
(10)成年人應該幫忙兒童遠離不好的網路資訊。				
(11)所有兒童都應該受到保護，避免身體及心靈受到傷害或虐待。				
(12)所有兒童都應該擁有足夠的時間休息、休閒和遊戲。				
(13)應該讓兒童知道自己擁有什麼權利，所以成年人應該幫忙兒童來瞭解這些權利。				

~~~我們訪問到此結束，非常感謝您接受訪問！！~~~

## 附錄二、兒童調查問卷

|      |                    |
|------|--------------------|
| 核定機關 | 臺南市政府              |
| 核定文號 | 府主統字第 1090378913 號 |
| 調查類別 | 一般統計調查             |
| 有效期限 | 109 年 12 月 31 日    |

|                  |      |  |  |     |  |  |    |  |
|------------------|------|--|--|-----|--|--|----|--|
| 樣<br>本<br>編<br>號 | 學校代碼 |  |  | 流水號 |  |  | 年級 |  |
|                  |      |  |  |     |  |  |    |  |

親愛的同學：本項訪問主要是為了解你平日的生活及休閒狀況、對福利政策的看法等，以作為政府訂定少年照顧與福祉政策的參考及依據。你的資訊代表臺南市相同年齡兒童的狀況，所填答的資料僅供整體決策及統計分析應用，個別資料絕對保密，請放心作答。

接下來，我們要邀請同學來協助填答。

填答說明：表中選項附有方格「」者，請於選擇適當答案處打「V」符號；附有「\_\_\_\_\_」者，請填數字或文字說明。

謝謝你的合作！！

查證電話：

趨勢民意調查股份有限公司(電話：04-2369-2910)

臺南市政府社會局鄭先生(電話：06-2991111\*5908)

謝謝你的合作！！

全部題目填答完畢後，麻煩您留下手機號碼，我們將透過簡訊方式發送 50 元超商商品卡，以作為填答之回饋。手機號碼\_\_\_\_\_

### 108 年臺南市兒童及少年生活狀況與福利需求調查訪問表

#### 第一部分：兒童基本資料

Q1.性別： (01) 男       (02) 女

Q2.生日：民國 \_\_\_\_\_ 年 \_\_\_\_\_ 月生

Q3.請問你目前就讀？(單選)

(01) 國小五年級       (02) 國小六年級

(94) 其他：請說明\_\_\_\_\_

Q4. 請問你的居住地？

- |                                   |                                   |                                             |                                   |                                   |
|-----------------------------------|-----------------------------------|---------------------------------------------|-----------------------------------|-----------------------------------|
| <input type="checkbox"/> (01) 新營區 | <input type="checkbox"/> (02) 鹽水區 | <input type="checkbox"/> (03) 白河區           | <input type="checkbox"/> (04) 柳營區 | <input type="checkbox"/> (05) 後壁區 |
| <input type="checkbox"/> (06) 東山區 | <input type="checkbox"/> (07) 麻豆區 | <input type="checkbox"/> (08) 下營區           | <input type="checkbox"/> (09) 六甲區 | <input type="checkbox"/> (10) 官田區 |
| <input type="checkbox"/> (11) 大內區 | <input type="checkbox"/> (12) 佳里區 | <input type="checkbox"/> (13) 學甲區           | <input type="checkbox"/> (14) 西港區 | <input type="checkbox"/> (15) 七股區 |
| <input type="checkbox"/> (16) 將軍區 | <input type="checkbox"/> (17) 北門區 | <input type="checkbox"/> (18) 新化區           | <input type="checkbox"/> (19) 善化區 | <input type="checkbox"/> (20) 新市區 |
| <input type="checkbox"/> (21) 安定區 | <input type="checkbox"/> (22) 山上區 | <input type="checkbox"/> (23) 玉井區           | <input type="checkbox"/> (24) 楠西區 | <input type="checkbox"/> (25) 南化區 |
| <input type="checkbox"/> (26) 左鎮區 | <input type="checkbox"/> (27) 仁德區 | <input type="checkbox"/> (28) 歸仁區           | <input type="checkbox"/> (29) 關廟區 | <input type="checkbox"/> (30) 龍崎區 |
| <input type="checkbox"/> (31) 永康區 | <input type="checkbox"/> (32) 東區  | <input type="checkbox"/> (33) 南區            | <input type="checkbox"/> (34) 北區  | <input type="checkbox"/> (35) 安南區 |
| <input type="checkbox"/> (36) 安平區 | <input type="checkbox"/> (37) 中西區 | <input type="checkbox"/> (90) 未居住於臺南市【結束問卷】 |                                   |                                   |

Q4A. 請問你的就學區域？

- |                                   |                                   |                                   |                                   |                                   |
|-----------------------------------|-----------------------------------|-----------------------------------|-----------------------------------|-----------------------------------|
| <input type="checkbox"/> (01) 新營區 | <input type="checkbox"/> (02) 鹽水區 | <input type="checkbox"/> (03) 白河區 | <input type="checkbox"/> (04) 柳營區 | <input type="checkbox"/> (05) 後壁區 |
| <input type="checkbox"/> (06) 東山區 | <input type="checkbox"/> (07) 麻豆區 | <input type="checkbox"/> (08) 下營區 | <input type="checkbox"/> (09) 六甲區 | <input type="checkbox"/> (10) 官田區 |
| <input type="checkbox"/> (11) 大內區 | <input type="checkbox"/> (12) 佳里區 | <input type="checkbox"/> (13) 學甲區 | <input type="checkbox"/> (14) 西港區 | <input type="checkbox"/> (15) 七股區 |
| <input type="checkbox"/> (16) 將軍區 | <input type="checkbox"/> (17) 北門區 | <input type="checkbox"/> (18) 新化區 | <input type="checkbox"/> (19) 善化區 | <input type="checkbox"/> (20) 新市區 |
| <input type="checkbox"/> (21) 安定區 | <input type="checkbox"/> (22) 山上區 | <input type="checkbox"/> (23) 玉井區 | <input type="checkbox"/> (24) 楠西區 | <input type="checkbox"/> (25) 南化區 |
| <input type="checkbox"/> (26) 左鎮區 | <input type="checkbox"/> (27) 仁德區 | <input type="checkbox"/> (28) 歸仁區 | <input type="checkbox"/> (29) 關廟區 | <input type="checkbox"/> (30) 龍崎區 |
| <input type="checkbox"/> (31) 永康區 | <input type="checkbox"/> (32) 東區  | <input type="checkbox"/> (33) 南區  | <input type="checkbox"/> (34) 北區  | <input type="checkbox"/> (35) 安南區 |
| <input type="checkbox"/> (36) 安平區 | <input type="checkbox"/> (37) 中西區 |                                   |                                   |                                   |



## 第二部分：兒童使用資訊與多媒體情況

Q5.請根據你的上網經驗回答以下問題：(請在合適的選項勾選)

(90) 完全沒有上網 (請跳答 Q6 題)

| Q5A                                           | 從來沒有 | 很少這樣 | 有時這樣 | 時常這樣 | 總是這樣 |
|-----------------------------------------------|------|------|------|------|------|
| 範例：我曾經在網路上將自己或家人的私人資料告訴別人(例如：本名、電話、地址、或學校等)   |      | V    |      |      |      |
| (01) 我曾經在網路上將自己或家人的私人資料告訴別人(例如：本名、電話、地址、或學校等) |      |      |      |      |      |
| (02) 我曾經瀏覽過註明「未滿十八歲者不可進入」的網站                  |      |      |      |      |      |
| (03) 我曾經在沒有大人陪同的情況下和網友單獨見面                    |      |      |      |      |      |
| (04) 我曾經下載未獲授權的音樂、影片、或圖片等檔案                   |      |      |      |      |      |
| (05) 我曾經在網路上發表攻擊(罵)別人(例如：朋友、親人、陌生人等)的言論       |      |      |      |      |      |

Q5B.請問你最常上網做什麼事？(可複選)

- (01) 社群網站 (如 Facebook、Line、instagram、Dcard...)  
 (02) 線上遊戲  (03) 網路購物  (04) 數位學習 (如電子書)  
 (05) 觀看影片 (如 Youtube)  (06) 搜尋課內學習資料  
 (07) 瀏覽課外網站內容  (94) 其他：請說明\_\_\_\_\_

Q5C.請問你每天平均花多少時間上網？(單選)

- (01) 未滿 1 小時  (02) 1 至未滿 3 小時  
 (03) 3 至未滿 5 小時  (04) 5 至未滿 7 小時  
 (05) 7 至未滿 9 小時  (06) 9 至未滿 11 小時  
 (07) 11 小時以上  (90) 無

Q5D.請問你通常使用甚麼方式上網?(複選)

- (01) 桌上型電腦
- (02) 筆記型電腦
- (03) 平板電腦
- (04) 智慧型手機
- (94) 其他：請說明\_\_\_\_\_

### 第三部分：兒童社會參與育樂、休閒生活情形

Q6.請問你曾參與志願服務工作為何？

Q6A.過去一年來，你是否曾參與志願服務活動，擔任志工？(單選)

- (01) 未滿 8 小時
- (02) 8 至未滿 24 小時
- (03) 24 至未滿 48 小時
- (04) 48 至未滿 72 小時
- (05) 72 小時以上
- (90) 未曾參與 (請跳答 Q7 題)

Q6B.你曾參與哪些種類的志願服務？(可複選，從未參與志願服務者免填)

- (01) 教育類 (課業輔導、諮詢等)
- (02) 文化類 (展覽表演、藝文活動)
- (03) 社會福利服務 (兒童/少年/婦女/老人/身心障礙者)
- (04) 環保類 (資源回收、環境清潔等)
- (05) 社會福利類 (募捐發票、協助慈善團體公益活動)
- (94) 其他：請說明\_\_\_\_\_

#### 第四部分：兒童及少年福利與權益相關議題之看法

Q7.請問您同不同意下列兒童及少年身心發展及社會參與的相關內容？(請依個人的狀況及想法填答，並在合適的選項打勾)

| 項目                                           | 非常同意 | 還算同意 | 不太同意 | 非常不同意 |
|----------------------------------------------|------|------|------|-------|
| 範例:以第一題為例，我經常透過網路或電視關注社會議題。                  | V    |      |      |       |
| (01)我經常透過網路或電視關注社會議題。                        |      |      |      |       |
| (02)我會關注或瞭解和兒少相關的話題(例如兒少毒品防治、兒少自殺率、兒少沉迷3C等)。 |      |      |      |       |
| (03)我會主動閱讀或瞭解有關兒童及少年福利與權益保障的資訊。              |      |      |      |       |
| (04)我可以跟別人保持聯絡(例如同學、朋友、家人等)，不受限制。            |      |      |      |       |
| (05)我可以一起參與並討論家中事務(例如買東西、旅遊地點等)。             |      |      |      |       |
| (06)我願意參加志工團體活動，為別人服務。                       |      |      |      |       |
| (07)我經常和家人一起出門逛街旅遊或從事休閒娛樂活動。                 |      |      |      |       |
| (08)當我遭遇困難的時候，家人會關心、鼓勵、安慰我。                  |      |      |      |       |

Q8.請問您同不同意下列性別角色的相關內容？（請依個人的狀況及想法填答，並在合適的選項打勾）

| 項目                                    | 非常同意 | 還算同意 | 不太同意 | 非常不同意 |
|---------------------------------------|------|------|------|-------|
| 範例:以第一題為例，男女應該要分擔一樣的家務工作。             | V    |      |      |       |
| (01)男女應該要分擔一樣的家務工作。                   |      |      |      |       |
| (02)男生和女生接受教育的機會應該一樣。                 |      |      |      |       |
| (03)教養兒子與女兒的態度要一視同仁。                  |      |      |      |       |
| (04)丈夫需要像媳婦照顧公婆那樣照顧岳父與岳母。             |      |      |      |       |
| (05)丈夫需要比妻子負擔較多的家庭經濟責任。               |      |      |      |       |
| (06)當兩性在交往時，男生的收入應該高於女生。              |      |      |      |       |
| (07)當兩性在交往時，男生應該要保護女生。                |      |      |      |       |
| (08)有些工作只有男生可以勝任，女生是做不來的(例如消防員、飛行員等)。 |      |      |      |       |
| (09)男生的思考邏輯比較好，所以比較適合讀數學、自然。          |      |      |      |       |
| (10)女生的語文能力比較好，所以比較適合讀國文、英語。          |      |      |      |       |

~~~我們訪問到此結束，非常感謝您接受訪問！！~~~

附錄三、主要照顧者問卷百分比表

回答人數：684 人

Q1.請問這位兒童的性別？

| | 次數 | 百分比 |
|---|-----|-------|
| 男 | 355 | 51.9% |
| 女 | 329 | 48.1% |

回答人數：684 人

Q2.年齡

| | 次數 | 百分比 |
|-----------|-----|-------|
| 6-未滿 9 歲 | 355 | 52.0% |
| 9-未滿 12 歲 | 329 | 48.0% |

回答人數：684 人

Q3.請問這位兒童是否為雙(多)胞胎？

| | 次數 | 百分比 |
|---|-----|-------|
| 是 | 27 | 4.0% |
| 否 | 657 | 96.0% |

回答人數：684 人

Q4.請問這位兒童目前就的學狀況為何？（單選）

| | 次數 | 百分比 |
|-------|-----|-------|
| 國小一年級 | 127 | 18.6% |
| 國小二年級 | 125 | 18.3% |
| 國小三年級 | 101 | 14.7% |
| 國小四年級 | 102 | 15.0% |
| 國小五年級 | 114 | 16.7% |
| 國小六年級 | 115 | 16.8% |

回答人數：684 人

Q5.請問這位兒童的主要居住地為？

| | 次數 | 百分比 |
|-----|----|-------|
| 新營區 | 16 | 2.4% |
| 鹽水區 | 15 | 2.3% |
| 柳營區 | 12 | 1.7% |
| 後壁區 | 15 | 2.2% |
| 東山區 | 16 | 2.3% |
| 麻豆區 | 19 | 2.8% |
| 大內區 | 1 | 0.1% |
| 佳里區 | 16 | 2.3% |
| 學甲區 | 1 | 0.1% |
| 西港區 | 0 | 0.1% |
| 七股區 | 19 | 2.8% |
| 將軍區 | 20 | 2.9% |
| 北門區 | 18 | 2.6% |
| 新化區 | 1 | 0.1% |
| 善化區 | 18 | 2.6% |
| 新市區 | 20 | 3.0% |
| 玉井區 | 13 | 1.9% |
| 楠西區 | 1 | 0.1% |
| 南化區 | 17 | 2.5% |
| 仁德區 | 32 | 4.7% |
| 歸仁區 | 9 | 1.3% |
| 關廟區 | 10 | 1.4% |
| 永康區 | 84 | 12.2% |
| 東區 | 58 | 8.4% |
| 南區 | 55 | 8.0% |
| 北區 | 50 | 7.3% |
| 安南區 | 99 | 14.5% |
| 安平區 | 23 | 3.3% |
| 中西區 | 27 | 4.0% |

回答人數：684 人

Q5A.請問這位兒童目前的就學地為？

| | 次數 | 百分比 |
|-----|----|-------|
| 新營區 | 18 | 2.7% |
| 鹽水區 | 15 | 2.1% |
| 柳營區 | 13 | 2.0% |
| 後壁區 | 14 | 2.0% |
| 東山區 | 13 | 2.0% |
| 麻豆區 | 19 | 2.8% |
| 佳里區 | 14 | 2.0% |
| 七股區 | 20 | 3.0% |
| 將軍區 | 19 | 2.8% |
| 北門區 | 19 | 2.8% |
| 善化區 | 15 | 2.2% |
| 新市區 | 23 | 3.3% |
| 玉井區 | 15 | 2.2% |
| 南化區 | 17 | 2.5% |
| 仁德區 | 16 | 2.3% |
| 歸仁區 | 7 | 1.0% |
| 關廟區 | 14 | 2.0% |
| 永康區 | 81 | 11.9% |
| 東區 | 61 | 8.9% |
| 南區 | 42 | 6.1% |
| 北區 | 62 | 9.1% |
| 安南區 | 84 | 12.2% |
| 安平區 | 41 | 5.9% |
| 中西區 | 41 | 6.0% |

回答人數：684 人

Q6.請問您與這位兒童的關係為何？（單選）

| | 次數 | 百分比 |
|---------|-----|-------|
| 生父 | 147 | 21.6% |
| 生母 | 521 | 76.1% |
| 養父 | 1 | 0.1% |
| 繼母 | 1 | 0.1% |
| 祖父 | 1 | 0.1% |
| 祖母 | 7 | 1.1% |
| 外祖母 | 2 | 0.3% |
| 父親之兄弟姊妹 | 2 | 0.2% |
| 其他親戚 | 2 | 0.3% |

回答人數：684 人

Q7.請問這位兒童之主要照顧者是誰？（單選）

| | 次數 | 百分比 |
|---------|-----|-------|
| 生父 | 96 | 14.1% |
| 生母 | 554 | 81.1% |
| 祖母 | 14 | 2.1% |
| 外祖母 | 7 | 1.0% |
| 父親之兄弟姊妹 | 5 | 0.7% |
| 祖父 | 3 | 0.4% |
| 外祖父 | 1 | 0.2% |
| 養父 | 1 | 0.1% |
| 其他 | 2 | 0.3% |
| 親戚 | | |

回答人數：684 人

Q8.請問這位兒童的父母親(含生父母/繼父母/養父母)婚姻狀況？（單選，若有繼父/母、養父母者，以住在一起的家庭成員情況為主）

| | 次數 | 百分比 |
|-----------|-----|-------|
| 結婚，且住在一起 | 581 | 84.9% |
| 結婚，但不住在一起 | 34 | 5.0% |
| 未婚單親 | 8 | 1.2% |
| 離婚 | 55 | 8.0% |
| 一方去世 | 7 | 1.0% |

回答人數：684 人

Q9.請問這位兒童目前與誰同住？（可複選，指每週住在一起超過五天的人）

| | 次數 | 百分比 |
|---------|-----|-------|
| 生母 | 634 | 92.7% |
| 生父 | 603 | 88.1% |
| 兒童之兄弟姊妹 | 374 | 54.6% |
| 祖母 | 212 | 31.0% |
| 祖父 | 155 | 22.6% |
| 外祖母 | 66 | 9.7% |
| 父親之兄弟姊妹 | 57 | 8.3% |
| 外祖父 | 35 | 5.2% |
| 母親之兄弟姊妹 | 21 | 3.1% |
| 其他親戚 | 9 | 1.3% |
| 繼母 | 3 | 0.5% |
| 養父 | 2 | 0.3% |
| 繼父 | 2 | 0.2% |
| 外籍看護 | 1 | 0.1% |
| 曾祖父母 | 1 | 0.2% |
| 養母 | 1 | 0.1% |
| 其他 | 1 | 0.1% |

回答人數：684 人

Q9A.兒童家庭型態

| | 次數 | 百分比 |
|------|-----|-------|
| 核心家庭 | 331 | 48.4% |
| 主幹家庭 | 192 | 28.1% |
| 混合家庭 | 48 | 7.0% |
| 單親家庭 | 87 | 12.7% |
| 祖孫二代 | 14 | 2.0% |
| 其它 | 12 | 1.8% |

回答人數：684 人

Q10A.接下來，要請問這位兒童父親(含生父/繼父/養父)的國籍、就業狀況及教育程度：

| | 次數 | 百分比 |
|-----|-----|-------|
| 生父 | 661 | 96.6% |
| 繼父 | 2 | 0.2% |
| 養父 | 2 | 0.3% |
| 無父親 | 20 | 2.9% |

回答人數：684 人

Q10B.請問這位兒童父親(含生父/繼父/養父)的國籍？

| | 次數 | 百分比 |
|-------------|-----|-------|
| 不具原住民及新住民身份 | 655 | 95.7% |
| 具原住民身份 | 8 | 1.2% |
| 外國籍 | 1 | 0.2% |
| 無父親 | 20 | 2.9% |

回答人數：684 人

Q10C.請問這位兒童父親(含生父/繼父/養父)的就業狀況？

| | 次數 | 百分比 |
|-------|-----|-------|
| 有工作 | 644 | 94.2% |
| 正在找工作 | 12 | 1.7% |
| 料理家務 | 3 | 0.4% |
| 其他 | 5 | 0.8% |
| 無父親 | 20 | 2.9% |

回答人數：684 人

Q10D.請問這位兒童父親(含生父/繼父/養父)的教育程度？

| | 次數 | 百分比 |
|-------|-----|-------|
| 國小及以下 | 2 | 0.3% |
| 國(初)中 | 48 | 6.9% |
| 高中(職) | 216 | 31.6% |
| 專科、大學 | 314 | 45.9% |
| 研究所以上 | 84 | 12.3% |
| 無父親 | 20 | 2.9% |

回答人數：684 人

Q10E.接下來，要請問這位兒童母親(含生母/繼母/養母)的國籍、就業狀況及教育程度：

| | 次數 | 百分比 |
|-----|-----|-------|
| 生母 | 663 | 96.9% |
| 繼母 | 4 | 0.6% |
| 養母 | 1 | 0.1% |
| 無母親 | 17 | 2.5% |

回答人數：684 人

Q10F.請問這位兒童母親(含生母/繼母/養母)的國籍？

| | 次數 | 百分比 |
|-------------|-----|-------|
| 不具原住民及新住民身份 | 633 | 92.6% |
| 具原住民身份 | 3 | 0.5% |
| 具新住民身份 | 26 | 3.7% |
| 外國籍 | 5 | 0.7% |
| 無母親 | 17 | 2.5% |

回答人數：684 人

Q10G.請問這位兒童母親(含生母/繼母/養母)的就業狀況？

| | 次數 | 百分比 |
|-------|-----|-------|
| 有工作 | 487 | 71.2% |
| 正在找工作 | 10 | 1.4% |
| 料理家務 | 165 | 24.1% |
| 其他 | 5 | 0.8% |
| 無母親 | 17 | 2.5% |

回答人數：684 人

Q10H.請問這位兒童母親(含生母/繼母/養母)的教育程度？

| | 次數 | 百分比 |
|-------|-----|-------|
| 國小及以下 | 6 | 0.9% |
| 國(初)中 | 41 | 6.0% |
| 高中(職) | 206 | 30.1% |
| 專科、大學 | 370 | 54.1% |
| 研究所以上 | 44 | 6.4% |
| 無母親 | 17 | 2.5% |

回答人數：684 人

11A.全家(包含同住家人)每月平均收入約為多少(包含股票、房租收入等)? (單選)

| 次數 | 百分比 |
|----|-----|
|----|-----|

| | | |
|-----------------|-----|-------|
| 未滿 20,000 元 | 26 | 3.7% |
| 20,000-29,999 元 | 62 | 9.0% |
| 30,000-39,999 元 | 79 | 11.5% |
| 40,000-49,999 元 | 75 | 10.9% |
| 50,000-59,999 元 | 82 | 12.0% |
| 60,000-69,999 元 | 75 | 11.0% |
| 70,000-79,999 元 | 88 | 12.8% |
| 80,000 元以上 | 198 | 29.0% |

回答人數：684 人

11B.全家(包含同住家人)每月平均支出約為多少(包含日常生活開銷、交通費、才藝學科補習等)? (單選)

| | 次數 | 百分比 |
|-----------------|-----|-------|
| 未滿 20,000 元 | 50 | 7.3% |
| 20,000-29,999 元 | 128 | 18.7% |
| 30,000-39,999 元 | 135 | 19.7% |
| 40,000-49,999 元 | 109 | 15.9% |
| 50,000-59,999 元 | 97 | 14.2% |
| 60,000-69,999 元 | 75 | 11.0% |
| 70,000-79,999 元 | 31 | 4.5% |
| 80,000 元以上 | 58 | 8.5% |

回答人數：684 人

11C.全家(包含同住家人)每月平均收入及支出是否能夠平衡? (單選)

| | 次數 | 百分比 |
|--------------|-----|-------|
| 支出大於收入 (不夠用) | 151 | 22.0% |
| 收支平衡 | 321 | 47.0% |
| 收入大於支出 (有儲蓄) | 212 | 31.0% |

回答人數：684 人

11D.家庭是否屬低收或中低收入戶？（單選）

| | 次數 | 百分比 |
|---------|-----|-------|
| 屬於低收入戶 | 15 | 2.2% |
| 屬於中低收入戶 | 50 | 7.3% |
| 否 | 619 | 90.4% |

回答人數：684 人

Q12.請問每月花費在這位兒童身上最主要三個支出項目為何？(可複選，最多選3項)

| | 次數 | 百分比 |
|--------------|-----|-------|
| 食物 | 511 | 74.7% |
| 課後照顧服務(安親班) | 340 | 49.7% |
| 儲蓄(教育基金、保險等) | 251 | 36.6% |
| 才藝補習班 | 248 | 36.2% |
| 學科補習班 | 214 | 31.3% |
| 衣物 | 100 | 14.6% |
| 玩樂、玩具 | 82 | 11.9% |
| 醫療(健康保健) | 49 | 7.2% |
| 書籍 | 35 | 5.1% |
| 交通 | 28 | 4.1% |

回答人數：684 人

Q13.請問這位兒童平均一週的零用錢大約多少？（單選）

| | 次數 | 百分比 |
|----------------|-----|-------|
| 未滿 100 元 | 258 | 37.7% |
| 100 元到未滿 300 元 | 74 | 10.8% |
| 300 元到未滿 500 元 | 14 | 2.1% |
| 500 元以上 | 7 | 1.0% |
| 完全沒有 | 331 | 48.4% |

回答人數：684 人

Q14.請問這位兒童是否曾經領有發展遲緩評估報告書？（單選）

| | 次數 | 百分比 |
|---|-----|-------|
| 有 | 30 | 4.4% |
| 無 | 654 | 95.6% |

回答人數：684 人

Q15.請問這位兒童是否領有身心障礙證明？（單選）

| | 次數 | 百分比 |
|---|-----|-------|
| 有 | 10 | 1.5% |
| 無 | 674 | 98.5% |

回答人數：684 人

Q15A.請問這位兒童身心障礙程度為何？（單選）

| | 次數 | 百分比 |
|----|----|-------|
| 中度 | 1 | 9.1% |
| 輕度 | 9 | 90.9% |

回答人數：684 人

Q16.請問這位兒童身心障礙證明類別為何？（可複選）

| | 次數 | 百分比 |
|---------------------------|----|-------|
| 第一類：神經系統構造及精神、心智功能 | 8 | 81.5% |
| 第五類：消化、新陳代謝與內分泌系統相關構造及其功能 | 1 | 9.4% |
| 第七類：神經、肌肉、骨骼之移動相關構造及其功能 | 1 | 9.1% |

回答人數：684 人

Q17.請問這位兒童曾經受到下列哪種傷害？（可複選）

| | 次數 | 百分比 |
|----------------|-----|-------|
| 撞擊、夾傷 | 136 | 19.9% |
| 跌（墜）落 | 78 | 11.4% |
| 動物及昆蟲咬傷(不包含蚊子) | 62 | 9.1% |
| 燒燙傷 | 63 | 9.2% |
| 刀器、利銳器傷害 | 43 | 6.4% |
| 交通事故 | 18 | 2.6% |
| 異物哽塞 | 6 | 0.9% |
| 溺水 | 1 | 0.1% |
| 都沒有 | 412 | 60.3% |

回答人數：684 人

Q18.請問這位兒童平均每天花多少時間使用 3C 用品(例如:手機、(平板)電腦等)? (單選)

| | 次數 | 百分比 |
|------------|-----|-------|
| 未滿 1 小時 | 330 | 48.3% |
| 1 至未滿 3 小時 | 243 | 35.5% |
| 3 至未滿 5 小時 | 30 | 4.3% |
| 5 至未滿 7 小時 | 8 | 1.2% |
| 7 至未滿 9 小時 | 1 | 0.1% |
| 11 小時以上 | 2 | 0.3% |
| 無 | 71 | 10.3% |

回答人數：684 人

Q19.請問這位兒童每天放學後至吃晚餐前這段時間如何安排? (指最長時間,可複選)

| | 次數 | 百分比 |
|----------------------------|-----|-------|
| 參加校外課後照顧服務中心(安親班)、補習班、才藝班等 | 364 | 53.2% |
| 在家,有成年的家人照顧 | 359 | 52.5% |
| 參加校內課後照顧服務班或社團 | 123 | 17.9% |
| 到父母親上班地方 | 20 | 2.9% |
| 托親戚朋友鄰居照顧 | 6 | 0.9% |
| 在家,由未成年的家人照顧 | 6 | 0.9% |
| 在家,沒有人照顧 | 1 | 0.1% |

回答人數：684 人

Q19A.請問這位兒童每月平均補習、課後照顧的費用為何? (單選)

| | 次數 | 百分比 |
|-----------------|-----|-------|
| 1-4,999 元 | 146 | 40.0% |
| 5,000-9,999 元 | 166 | 45.6% |
| 10,000-14,999 元 | 39 | 10.7% |
| 15,000-19,999 元 | 4 | 1.2% |
| 20,000-24,999 元 | 3 | 0.9% |
| 未付費 | 5 | 1.5% |

回答人數：684 人

Q20.請問這位兒童寒暑假通常會如何安排？（可複選）

| | 次數 | 百分比 |
|---------------------------|-----|-------|
| 在家，有成年的家人照顧 | 402 | 58.8% |
| 參加校外課後照顧服務中心(安親班)、補習班、才藝班 | 377 | 55.2% |
| 參加校內課後照顧服務班或社團 | 157 | 23.0% |
| 參加校外營隊(例如：救國團) | 63 | 9.2% |
| 到父母親上班地方 | 47 | 6.8% |
| 在家，由未成年的家人照顧 | 11 | 1.6% |
| 托親戚朋友鄰居照顧 | 7 | 1.0% |
| 在家，沒有人照顧 | 5 | 0.7% |
| 送托育人員(保母) | 4 | 0.6% |

回答人數：684 人

Q21.請問您在教養兒童時有沒有遭遇下列問題？（可複選）

| | 次數 | 百分比 |
|------------------------------------|-----|-------|
| 無法引導孩子重視課業 | 127 | 18.6% |
| 孩子學業表現不好 | 58 | 8.5% |
| 尋找適合的兒童課後照顧服務班或中心有困難(例如:費用太高、離家太遠) | 55 | 8.0% |
| 配合學校在家輔導課業或做功課有困難 | 41 | 6.0% |
| 孩子不能適應學校教育方式 | 10 | 1.4% |
| 孩子在學校被同學欺負 | 9 | 1.3% |
| 其他 | 4 | 0.6% |
| 大致上沒問題 | 479 | 70.0% |

回答人數：684 人

Q22.請問當您遇到兒童教養問題時會向誰求助？（可複選）

| | 次數 | 百分比 |
|------------------|-----|-------|
| 向孩子學校老師求助 | 367 | 53.7% |
| 上網搜尋相關文章/資料 | 315 | 46.0% |
| 向同事、朋友或鄰居求助 | 240 | 35.1% |
| 看育兒書籍找資料 | 159 | 23.2% |
| 向手足（兄弟姊妹）求助 | 123 | 18.0% |
| 向(岳)父母親或長輩求助 | 105 | 15.3% |
| 順其自然、沒有向其他人求助 | 82 | 11.9% |
| 向民間專業機構求助 | 26 | 3.9% |
| 向政府機構（如家庭教育中心）求助 | 14 | 2.0% |
| 向伴侶求助 | 7 | 1.1% |
| 從未遇到問題 | 63 | 9.2% |
| 完全沒有處理 | 1 | 0.1% |

回答人數：684 人

Q23.請問您的兒童教養知識來源為何？（可複選）

| | 次數 | 百分比 |
|------------------------|-----|-------|
| 自己帶孩子的經驗累積 | 359 | 52.6% |
| 同輩親友討論 | 328 | 47.9% |
| 網路搜尋資訊 | 310 | 45.3% |
| 自己閱讀育兒相關書籍 | 308 | 45.0% |
| 長輩親友傳授 | 241 | 35.3% |
| 參與親子、育兒相關座談、演講...等團體活動 | 159 | 23.2% |
| 求學過程中所習得之幼保、護理、家政等相關知識 | 119 | 17.4% |
| 參與保育方面的訓練課程 | 36 | 5.3% |
| 兒童的學校老師 | 2 | 0.2% |

回答人數：684 人

Q24.請問您過去一年中，因為這位兒童生病，而必須向就業場所請假來照顧這位兒童之天數為何？（單選）

| | 次數 | 百分比 |
|-------|-----|-------|
| 1 天 | 49 | 7.1% |
| 2 天 | 71 | 10.4% |
| 3 天 | 41 | 5.9% |
| 4 天 | 10 | 1.5% |
| 5 天 | 31 | 4.5% |
| 6 天 | 4 | 0.6% |
| 7 天 | 11 | 1.6% |
| 10 天 | 4 | 0.7% |
| 13 天 | 1 | 0.1% |
| 14 天 | 1 | 0.2% |
| 15 天 | 1 | 0.1% |
| 20 天 | 1 | 0.1% |
| 30 天 | 1 | 0.1% |
| 沒有請過假 | 306 | 44.8% |
| 無工作 | 152 | 22.3% |

回答人數：684 人

Q25.請問這位兒童較常參與休閒活動類型？（可複選，最多3項）

| | 次數 | 百分比 |
|---------------|-----|-------|
| 看電視及數位視聽器材 | 433 | 63.3% |
| 騎腳踏車 | 275 | 40.2% |
| 球類體育活動 | 227 | 33.2% |
| 玩手機 | 203 | 29.7% |
| 登山、郊遊、露營等戶外活動 | 158 | 23.1% |
| 家中上網（含打電動玩具） | 111 | 16.2% |
| 閱讀報章雜誌 | 79 | 11.5% |
| 社團活動 | 73 | 10.7% |
| 彈奏樂器 | 65 | 9.6% |
| 逛街 | 62 | 9.0% |
| 跑步 | 53 | 7.7% |
| 看電影 | 26 | 3.8% |
| 跳街舞 | 16 | 2.4% |
| 聊天、講電話 | 10 | 1.5% |
| 繪畫 | 9 | 1.3% |
| 音樂會或藝文展演活動 | 8 | 1.2% |
| 閱讀故事書、小說 | 4 | 0.7% |
| 散步、健走 | 3 | 0.4% |
| 上網咖 | 1 | 0.1% |
| 其他 | 7 | 1.0% |

回答人數：684 人

Q26.請問這位兒童每週參與休閒活動平均時數為何？（單選）

| | 次數 | 百分比 |
|----------|-----|-------|
| 未滿1小時 | 38 | 5.5% |
| 1至未滿3小時 | 277 | 40.5% |
| 3至未滿5小時 | 165 | 24.1% |
| 5至未滿7小時 | 67 | 9.8% |
| 7至未滿9小時 | 47 | 6.9% |
| 9至未滿11小時 | 21 | 3.0% |
| 11小時以上 | 70 | 10.2% |

回答人數：684 人

Q27.請問這位兒童通常與誰一起參與休閒活動？(可複選)

| | 次數 | 百分比 |
|----------|-----|-------|
| 母親 | 480 | 70.2% |
| 兒童的兄弟姊妹 | 457 | 66.7% |
| 父親 | 428 | 62.6% |
| 學校的同學 | 162 | 23.7% |
| 鄰居的小孩 | 109 | 15.9% |
| 親戚的小孩 | 96 | 14.0% |
| 祖父母/外祖父母 | 80 | 11.7% |
| 自己獨自玩 | 58 | 8.5% |
| 學校的老師 | 22 | 3.1% |
| 父母親朋友的小孩 | 9 | 1.3% |
| 親戚 | 1 | 0.2% |

回答人數：684 人

Q28.依您的期望，請問您覺得下列哪些條件是這位兒童的遊戲環境所需要具備的？(可複選，最多選3項)

| | 次數 | 百分比 |
|----------|-----|-------|
| 設施安全性 | 578 | 84.5% |
| 設施多樣 | 303 | 44.3% |
| 設施距離近 | 286 | 41.8% |
| 有專業人員指導 | 219 | 32.0% |
| 開放時間彈性 | 184 | 26.9% |
| 交通便利 | 172 | 25.1% |
| 價錢公道 | 119 | 17.4% |
| 不知道/沒有意見 | 1 | 0.1% |

回答人數：684 人

Q29A.請問您是否知道及使用過【支持性】中低收入戶內兒童及少年健保費自付額全額補助？

| | 次數 | 百分比 |
|-----------|-----|-------|
| 【已使用】非常滿意 | 50 | 7.3% |
| 【已使用】還算滿意 | 27 | 4.0% |
| 從未用過 | 416 | 60.8% |
| 不知道此福利 | 191 | 27.9% |

回答人數：684 人

Q29A.請問您是否知道及使用過【支持性】弱勢家庭兒童及少年緊急生活扶助計畫?

| | 次數 | 百分比 |
|------------|-----|-------|
| 【已使用】非常滿意 | 35 | 5.2% |
| 【已使用】還算滿意 | 28 | 4.2% |
| 【已使用】非常不滿意 | 1 | 0.1% |
| 從未用過 | 428 | 62.6% |
| 不知道此福利 | 192 | 28.1% |

回答人數：684 人

Q29A.請問您是否知道及使用過【支持性】經濟弱勢家庭兒童及少年生活扶助（3000 元/月）?

| | 次數 | 百分比 |
|------------|-----|-------|
| 【已使用】非常滿意 | 34 | 4.9% |
| 【已使用】還算滿意 | 25 | 3.6% |
| 【已使用】不太滿意 | 2 | 0.4% |
| 【已使用】非常不滿意 | 1 | 0.1% |
| 從未用過 | 402 | 58.8% |
| 不知道此福利 | 220 | 32.2% |

回答人數：684 人

Q29A.請問您是否知道及使用過【支持性】弱勢兒童及少年醫療費用補助辦法?

| | 次數 | 百分比 |
|------------|-----|-------|
| 【已使用】非常滿意 | 22 | 3.2% |
| 【已使用】還算滿意 | 22 | 3.3% |
| 【已使用】不太滿意 | 1 | 0.1% |
| 【已使用】非常不滿意 | 1 | 0.2% |
| 從未用過 | 372 | 54.4% |
| 不知道此福利 | 265 | 38.8% |

回答人數：684 人

Q29A.請問您是否知道及使用過【支持性】青少年福利中心閱覽室？

| | 次數 | 百分比 |
|------------|-----|-------|
| 【已使用】非常滿意 | 39 | 5.7% |
| 【已使用】還算滿意 | 61 | 9.0% |
| 【已使用】不太滿意 | 2 | 0.3% |
| 【已使用】非常不滿意 | 2 | 0.3% |
| 從未用過 | 335 | 48.9% |
| 不知道此福利 | 245 | 35.8% |

回答人數：684 人

Q29A.請問您是否知道及使用過【支持性】兒童預防保健服務？

| | 次數 | 百分比 |
|------------|-----|-------|
| 【已使用】非常滿意 | 156 | 22.8% |
| 【已使用】還算滿意 | 170 | 24.8% |
| 【已使用】不太滿意 | 4 | 0.5% |
| 【已使用】非常不滿意 | 8 | 1.1% |
| 從未用過 | 187 | 27.4% |
| 不知道此福利 | 160 | 23.4% |

回答人數：684 人

Q29A.請問您是否知道及使用過【支持性】兒童預防保健服務？

| | 次數 | 百分比 |
|------------|-----|-------|
| 【已使用】非常滿意 | 201 | 29.4% |
| 【已使用】還算滿意 | 193 | 28.3% |
| 【已使用】不太滿意 | 8 | 1.2% |
| 【已使用】非常不滿意 | 10 | 1.4% |
| 從未用過 | 150 | 21.9% |
| 不知道此福利 | 121 | 17.7% |

回答人數：684 人

Q29A.請問您是否知道及使用過【支持性】兒童預防保健服務？

| | 次數 | 百分比 |
|-----------|-----|-------|
| 【已使用】非常滿意 | 60 | 8.7% |
| 【已使用】還算滿意 | 86 | 12.5% |
| 【已使用】不太滿意 | 6 | 0.8% |
| 從未用過 | 248 | 36.3% |
| 不知道此福利 | 285 | 41.7% |

回答人數：684 人

Q29A.請問您是否知道及使用過【支持性】兒童衛教指導服務補助方案？

| | 次數 | 百分比 |
|------------|-----|-------|
| 【已使用】非常滿意 | 45 | 6.6% |
| 【已使用】還算滿意 | 62 | 9.0% |
| 【已使用】不太滿意 | 4 | 0.6% |
| 【已使用】非常不滿意 | 1 | 0.1% |
| 從未用過 | 222 | 32.4% |
| 不知道此福利 | 350 | 51.2% |

回答人數：684 人

Q29A1.除先前所提到的項目，請問您是否還知道及使用過其他各種政府或民間團體辦理之【支持性】兒童福利機構或福利措施？

| | 次數 | 百分比 |
|---|-----|--------|
| 否 | 684 | 100.0% |

回答人數：684 人

Q29B.請問您是否知道及使用過【補充性】危機家庭兒童托育費用補助？

| | 次數 | 百分比 |
|-----------|-----|-------|
| 【已使用】非常滿意 | 11 | 1.6% |
| 【已使用】還算滿意 | 14 | 2.0% |
| 【已使用】不太滿意 | 1 | 0.1% |
| 從未用過 | 295 | 43.2% |
| 不知道此福利 | 363 | 53.1% |

回答人數：684 人

Q29B.請問您是否知道及使用過【補充性】弱勢家庭兒童少年社區照顧服務？

| | 次數 | 百分比 |
|-----------|-----|-------|
| 【已使用】非常滿意 | 9 | 1.3% |
| 【已使用】還算滿意 | 17 | 2.5% |
| 【已使用】不太滿意 | 1 | 0.1% |
| 從未用過 | 345 | 50.5% |
| 不知道此福利 | 312 | 45.6% |

回答人數：684 人

Q29B.請問您是否知道及使用過【補充性】希望小屋-兒童及少年社區照顧據點？

| | 次數 | 百分比 |
|-----------|-----|-------|
| 【已使用】非常滿意 | 9 | 1.2% |
| 【已使用】還算滿意 | 13 | 1.9% |
| 從未用過 | 295 | 43.1% |
| 不知道此福利 | 368 | 53.8% |

回答人數：684 人

Q29B.請問您是否知道及使用過【補充性】夜光天使點燈專案計畫？

| | 次數 | 百分比 |
|-----------|-----|-------|
| 【已使用】非常滿意 | 8 | 1.1% |
| 【已使用】還算滿意 | 11 | 1.7% |
| 從未用過 | 288 | 42.0% |
| 不知道此福利 | 377 | 55.2% |

回答人數：684 人

Q29B1.除先前所提到的項目，請問您是否還知道及使用過其他各種政府或民間團體辦理之【補充性】兒童福利機構或福利措施？

| | 次數 | 百分比 |
|---|-----|--------|
| 否 | 684 | 100.0% |

回答人數：684 人

Q29C.請問您是否知道及使用過【替代性】寄養服務？

| | 次數 | 百分比 |
|------------|-----|-------|
| 【已使用】非常滿意 | 3 | 0.4% |
| 【已使用】還算滿意 | 11 | 1.6% |
| 【已使用】非常不滿意 | 1 | 0.1% |
| 從未用過 | 447 | 65.4% |
| 不知道此福利 | 223 | 32.6% |

回答人數：684 人

Q29C1.除先前所提到的項目，請問您是否還知道及使用過其他各種政府或民間團體辦理之【替代性】兒童福利機構或福利措施？

| | 次數 | 百分比 |
|---|-----|--------|
| 否 | 684 | 100.0% |

回答人數：684 人

Q30.請問您在申請、使用政府的兒童福利服務曾遭遇過什麼困難？

| | 次數 | 百分比 |
|---------------------------------|-----|-------|
| 福利服務的相關資訊缺乏 | 216 | 31.5% |
| 福利服務有名額的限制 | 92 | 13.4% |
| 福利服務提供的地點距離太遠 | 59 | 8.6% |
| 福利補助的金額太低 | 30 | 4.4% |
| 因個人因素不方便（例如:交通工具、身體障礙等）前往申請福利服務 | 24 | 3.5% |
| 福利服務的工作人員態度不佳 | 11 | 1.7% |
| 福利福申請資格條件太嚴格 | 6 | 0.9% |
| 大致上無困難 | 263 | 38.4% |
| 未曾申請或使用 | 177 | 25.8% |

回答人數：684 人

Q31.請問您認為政府應加強下列哪些兒童福利措施？

| | 次數 | 百分比 |
|----------------------------|-----|-------|
| 兒童保護工作（防止兒童受虐待、被販賣或被疏於照顧等） | 235 | 34.4% |
| 增設其他兒少服務及休閒據點 | 193 | 28.3% |
| 兒童醫療補助 | 186 | 27.3% |
| 兒童課後照顧服務 | 182 | 26.6% |
| 增設兒童課後照顧服務班 | 139 | 20.3% |
| 父母未就業家庭育兒津貼 | 140 | 20.5% |
| 增加兒童心理衛生服務 | 129 | 18.9% |
| 推廣親職教育 | 101 | 14.8% |
| 弱勢兒童及少年生活補助 | 85 | 12.4% |
| 增設公立或公設民營兒童園 | 79 | 11.5% |
| 增設兒童專科醫療院所 | 72 | 10.5% |
| 加強單親家庭兒童服務 | 71 | 10.3% |
| 加強危機家庭托育補助 | 45 | 6.6% |
| 增加托育人員(保母)訓練與建立制度 | 38 | 5.6% |
| 弱勢兒童及少年醫療費用補助 | 34 | 5.0% |
| 加強隔代家庭福利服務 | 36 | 5.2% |
| 外籍配偶家庭兒童福利服務 | 18 | 2.6% |
| 加強寄養服務 | 3 | 0.5% |
| 不知道/沒有意見 | 4 | 0.6% |

回答人數：684 人

Q32_1.【網路使用】請問你認不認同「網路上可能有色情、暴力等成人取向的資訊，家長或主要照顧者應讓孩子能遠離這些資訊，擁有一個乾淨無害的網路空間。」？

| | 次數 | 百分比 |
|-------|-----|-------|
| 非常同意 | 634 | 92.7% |
| 還算同意 | 42 | 6.2% |
| 不太同意 | 4 | 0.6% |
| 非常不同意 | 3 | 0.5% |

回答人數：684 人

Q32_2.【網路使用】請問你認不認同「家長或主要照顧者應教導不可將姓名、電話、地址、身分證字號等個人資料在網路上公開，以免受到有心人士利用。」？

| | 次數 | 百分比 |
|-------|-----|-------|
| 非常同意 | 651 | 95.2% |
| 還算同意 | 28 | 4.1% |
| 不太同意 | 1 | 0.2% |
| 非常不同意 | 4 | 0.6% |

回答人數：684 人

Q32_3.【網路使用】請問你認不認同「家長或主要照顧者不應該讓孩子在沒有大人的監督下使用網路。」？

| | 次數 | 百分比 |
|-------|-----|-------|
| 非常同意 | 540 | 79.0% |
| 還算同意 | 128 | 18.7% |
| 不太同意 | 13 | 1.9% |
| 非常不同意 | 3 | 0.4% |

回答人數：684 人

Q32_4.【網路使用】請問你認不認同「家長或主要照顧者將電腦放置在全家都可使用的位置如客廳，並盡量陪同孩子使用電腦，教導孩子如何利用網路以擴展知識、進行有益身心的娛樂。」？

| | 次數 | 百分比 |
|-------|-----|-------|
| 非常同意 | 583 | 85.2% |
| 還算同意 | 93 | 13.6% |
| 不太同意 | 6 | 0.9% |
| 非常不同意 | 3 | 0.4% |

回答人數：684 人

Q32_5.【網路使用】請問你認不認同「家長或主要照顧者應注意孩子在網路聊天室或留言板與他人的互動。」？

| | 次數 | 百分比 |
|-------|-----|-------|
| 非常同意 | 606 | 88.6% |
| 還算同意 | 71 | 10.3% |
| 不太同意 | 3 | 0.5% |
| 非常不同意 | 4 | 0.6% |

回答人數：684 人

Q32_6.【網路使用】請問你認不認同「家長或主要照顧者應教導孩子尊重著作權，不要隨意下載網路上分享的許多圖片、音樂、影片或其他類型的檔案。」？

| | 次數 | 百分比 |
|-------|-----|-------|
| 非常同意 | 603 | 88.1% |
| 還算同意 | 76 | 11.1% |
| 不太同意 | 2 | 0.3% |
| 非常不同意 | 3 | 0.4% |

回答人數：684 人

Q32_7.【網路使用】請問你認不認同「家長或主要照顧者告訴孩子任意開啟來路不明的電子郵件或下載不安全的軟體可能會使電腦受到病毒攻擊。」？

| | 次數 | 百分比 |
|-------|-----|-------|
| 非常同意 | 636 | 92.9% |
| 還算同意 | 45 | 6.6% |
| 非常不同意 | 3 | 0.4% |

回答人數：684 人

Q32_8.【網路使用】請問你認不認同「家長或主要照顧者應告訴孩子在使用聊天室或留言版時要尊重他人，不要發表帶有人身攻擊的言論。」？

| | 次數 | 百分比 |
|-------|-----|-------|
| 非常同意 | 641 | 93.7% |
| 還算同意 | 40 | 5.9% |
| 不太同意 | 1 | 0.1% |
| 非常不同意 | 2 | 0.3% |

回答人數：684 人

Q33_1.【身心發展及社會參與】請問你認不認同「孩子擁有固定的休閒時間。」？

| | 次數 | 百分比 |
|------|-----|-------|
| 非常同意 | 608 | 88.8% |
| 還算同意 | 72 | 10.5% |
| 不太同意 | 4 | 0.7% |

回答人數：684 人

Q33_2.【身心發展及社會參與】請問你認不認同「孩子可以一起參與討論與決定家中事務(例如買東西、旅遊地點等)。」？

| | 次數 | 百分比 |
|------|-----|-------|
| 非常同意 | 598 | 87.5% |
| 還算同意 | 85 | 12.4% |
| 不太同意 | 1 | 0.1% |

回答人數：684 人

Q33_3.【身心發展及社會參與】請問你認不認同「我願意帶孩子一起參加社區活動。」？

| | 次數 | 百分比 |
|------|-----|-------|
| 非常同意 | 487 | 71.2% |
| 還算同意 | 179 | 26.2% |
| 不太同意 | 18 | 2.7% |

回答人數：684 人

Q33_4.【身心發展及社會參與】請問你認不認同「孩子可以跟別人保持聯絡(例如同學、朋友、家人等)，不受到限制。」？

| | 次數 | 百分比 |
|-------|-----|-------|
| 非常同意 | 456 | 66.7% |
| 還算同意 | 195 | 28.5% |
| 不太同意 | 27 | 3.9% |
| 非常不同意 | 6 | 0.9% |

回答人數：684 人

Q33_5.【身心發展及社會參與】請問你認不認同「我經常帶孩子一起出門逛街旅遊或從事休閒娛樂活動。」？

| | 次數 | 百分比 |
|------|-----|-------|
| 非常同意 | 521 | 76.1% |
| 還算同意 | 149 | 21.8% |
| 不太同意 | 14 | 2.1% |

回答人數：684 人

Q33_6.【身心發展及社會參與】請問你認不認同「當孩子遭遇困難的時候，家人會給予關心、鼓勵、安慰。」？

| | 次數 | 百分比 |
|------|-----|-------|
| 非常同意 | 636 | 93.0% |
| 還算同意 | 48 | 7.0% |

回答人數：684 人

Q34_1.【性別角色】請問你認不認同「男女應該要分擔一樣的家務工作。」？

| | 次數 | 百分比 |
|------|-----|-------|
| 非常同意 | 623 | 91.0% |
| 還算同意 | 53 | 7.8% |
| 不太同意 | 8 | 1.2% |

回答人數：684 人

Q34_2.【性別角色】請問你認不認同「男生和女生接受教育的機會應該一樣。」？

| | 次數 | 百分比 |
|------|-----|-------|
| 非常同意 | 665 | 97.2% |
| 還算同意 | 19 | 2.8% |

回答人數：684 人

Q34_3.【性別角色】請問你認不認同「教養兒子與女兒的態度要一視同仁。」？

| | 次數 | 百分比 |
|------|-----|-------|
| 非常同意 | 649 | 94.9% |
| 還算同意 | 34 | 4.9% |
| 不太同意 | 1 | 0.2% |

回答人數：684 人

Q34_4.【性別角色】請問你認不認同「丈夫需要像媳婦照顧公婆那樣照顧岳父與岳母。」？

| | 次數 | 百分比 |
|-------|-----|-------|
| 非常同意 | 558 | 81.5% |
| 還算同意 | 112 | 16.4% |
| 不太同意 | 13 | 1.9% |
| 非常不同意 | 1 | 0.1% |

回答人數：684 人

Q34_5.【性別角色】請問你認不認同「夫需要比妻子負擔較多的家庭經濟責任。」？

| | 次數 | 百分比 |
|-------|-----|-------|
| 非常同意 | 306 | 44.8% |
| 還算同意 | 260 | 38.1% |
| 不太同意 | 103 | 15.1% |
| 非常不同意 | 14 | 2.1% |

回答人數：684 人

Q34_6.【性別角色】請問你認不認同「當兩性在交往時，男生的收入應該高於女生。」？

| | 次數 | 百分比 |
|-------|-----|-------|
| 非常同意 | 138 | 20.2% |
| 還算同意 | 305 | 44.5% |
| 不太同意 | 200 | 29.3% |
| 非常不同意 | 41 | 5.9% |

回答人數：684 人

Q34_7.【性別角色】請問你認不認同「當兩性在交往時，男生應該要保護女生。」？

| | 次數 | 百分比 |
|-------|-----|-------|
| 非常同意 | 425 | 62.2% |
| 還算同意 | 214 | 31.2% |
| 不太同意 | 34 | 5.0% |
| 非常不同意 | 11 | 1.6% |

回答人數：684 人

Q34_8.【性別角色】請問你認不認同「有些工作只有男生可以勝任，女生是做不來的(例如消防員、飛行員等)。」？

| | 次數 | 百分比 |
|-------|-----|-------|
| 非常同意 | 103 | 15.0% |
| 還算同意 | 182 | 26.6% |
| 不太同意 | 266 | 38.8% |
| 非常不同意 | 134 | 19.5% |

回答人數：684 人

Q35_1.【聯合國兒童權利公約】請問你認不認同「不管兒童的文化背景、貧窮或富有、是否身心障礙，我們都應該公平對待他(她)。」？

| | 次數 | 百分比 |
|------|-----|-------|
| 非常同意 | 662 | 96.7% |
| 還算同意 | 22 | 3.2% |
| 不太同意 | 1 | 0.1% |

回答人數：684 人

Q35_2.【聯合國兒童權利公約】請問你認不認同「成年人應該想想，自己的決定會對兒童產生甚麼影響。」？

| | 次數 | 百分比 |
|------|-----|-------|
| 非常同意 | 650 | 95.0% |
| 還算同意 | 32 | 4.7% |
| 不太同意 | 2 | 0.3% |

回答人數：684 人

Q35_3.【聯合國兒童權利公約】請問你認不認同「政府應該保障兒童的權利。」？

| | 次數 | 百分比 |
|------|-----|-------|
| 非常同意 | 645 | 94.3% |
| 還算同意 | 37 | 5.4% |
| 不太同意 | 2 | 0.3% |

回答人數：684 人

Q35_4.【聯合國兒童權利公約】請問你認不認同「家庭應該讓兒童的權利受到保護。」？

| | 次數 | 百分比 |
|------|-----|-------|
| 非常同意 | 650 | 95.0% |
| 還算同意 | 34 | 5.0% |

回答人數：684 人

Q35_5.【聯合國兒童權利公約】請問你認不認同「兒童應該跟父母住在同一個國家、同一個地方。」？

| | 次數 | 百分比 |
|-------|-----|-------|
| 非常同意 | 496 | 72.5% |
| 還算同意 | 157 | 22.9% |
| 不太同意 | 31 | 4.5% |
| 非常不同意 | 1 | 0.1% |

回答人數：684 人

Q35_6.【聯合國兒童權利公約】請問你認不認同「國家應該要保護兒童，不要讓他(她)被非法帶離自己的國家。」？

| | 次數 | 百分比 |
|-------|-----|-------|
| 非常同意 | 641 | 93.7% |
| 還算同意 | 36 | 5.3% |
| 不太同意 | 3 | 0.5% |
| 非常不同意 | 3 | 0.5% |

回答人數：684 人

Q35_7.【聯合國兒童權利公約】請問你認不認同「我們應該讓兒童表達自己的意見。」？

| | 次數 | 百分比 |
|------|-----|-------|
| 非常同意 | 602 | 88.0% |
| 還算同意 | 80 | 11.7% |
| 不太同意 | 2 | 0.3% |

回答人數：684 人

Q35_8.【聯合國兒童權利公約】請問你認不認同「父母應該幫忙兒童認識不同的宗教信仰與選擇自己的宗教信仰。」？

| | 次數 | 百分比 |
|-------|-----|-------|
| 非常同意 | 528 | 77.2% |
| 還算同意 | 134 | 19.5% |
| 不太同意 | 18 | 2.6% |
| 非常不同意 | 5 | 0.7% |

回答人數：684 人

Q35_9.【聯合國兒童權利公約】請問你認不認同「在不會對安全、秩序、道德造成影響的情況下，兒童可以自由參加社團活動，而且不需要告訴其他人。」？

| | 次數 | 百分比 |
|-------|-----|-------|
| 非常同意 | 188 | 27.4% |
| 還算同意 | 137 | 20.1% |
| 不太同意 | 228 | 33.3% |
| 非常不同意 | 131 | 19.2% |

回答人數：684 人

Q35_10.【聯合國兒童權利公約】請問你認不認同「成年人應該幫忙兒童遠離不好的網路資訊。」？

| | 次數 | 百分比 |
|-------|-----|-------|
| 非常同意 | 631 | 92.3% |
| 還算同意 | 49 | 7.2% |
| 不太同意 | 3 | 0.5% |
| 非常不同意 | 1 | 0.1% |

回答人數：684 人

Q35_11.【聯合國兒童權利公約】請問你認不認同「所有兒童都應該受到保護，避免身體及心靈受到傷害或虐待。」？

| | 次數 | 百分比 |
|------|-----|-------|
| 非常同意 | 660 | 96.5% |
| 還算同意 | 22 | 3.2% |
| 不太同意 | 2 | 0.2% |

回答人數：684 人

Q35_12.【聯合國兒童權利公約】請問你認不認同「所有兒童都應該擁有足夠的時間休息、休閒和遊戲。」？

| | 次數 | 百分比 |
|------|-----|-------|
| 非常同意 | 627 | 91.6% |
| 還算同意 | 56 | 8.2% |
| 不太同意 | 1 | 0.1% |

回答人數：684 人

Q35_13.【聯合國兒童權利公約】請問你認不認同「應該讓兒童知道自己擁有什麼權利，所以成年人應該幫忙兒童來瞭解這些權利。」？

| | 次數 | 百分比 |
|------|-----|-------|
| 非常同意 | 572 | 83.7% |
| 還算同意 | 110 | 16.0% |
| 不太同意 | 2 | 0.3% |

附錄四、兒童問卷百分比表

回答人數：162 人

Q1.請問你的性別？

| | 次數 | 百分比 |
|---|----|-------|
| 男 | 86 | 52.9% |
| 女 | 76 | 47.1% |

回答人數：162 人

Q2.年齡

| | 次數 | 百分比 |
|------------|----|-------|
| 10-未滿 11 歲 | 74 | 45.7% |
| 11-未滿 12 歲 | 88 | 54.3% |

回答人數：162 人

Q3.請問你目前就讀？(單選)

| | 次數 | 百分比 |
|-------|----|-------|
| 國小五年級 | 75 | 46.3% |
| 國小六年級 | 87 | 53.7% |

回答人數：162 人

Q4.請問你的居住地？

| | 次數 | 百分比 |
|-----|----|-------|
| 新營區 | 4 | 2.6% |
| 鹽水區 | 5 | 3.3% |
| 柳營區 | 3 | 1.8% |
| 後壁區 | 5 | 2.9% |
| 東山區 | 3 | 2.0% |
| 麻豆區 | 3 | 1.9% |
| 大內區 | 1 | 0.4% |
| 佳里區 | 3 | 1.6% |
| 七股區 | 4 | 2.7% |
| 將軍區 | 5 | 2.8% |
| 北門區 | 4 | 2.4% |
| 善化區 | 3 | 2.0% |
| 新市區 | 5 | 2.8% |
| 玉井區 | 3 | 1.5% |
| 南化區 | 5 | 3.3% |
| 仁德區 | 8 | 4.8% |
| 歸仁區 | 3 | 1.6% |
| 關廟區 | 4 | 2.4% |
| 永康區 | 22 | 13.6% |
| 東區 | 16 | 9.8% |
| 南區 | 9 | 5.8% |
| 北區 | 14 | 8.4% |
| 安南區 | 22 | 13.6% |
| 安平區 | 5 | 2.9% |
| 中西區 | 5 | 2.9% |

回答人數：162 人

Q4A.請問你的就學區域？

| | 次數 | 百分比 |
|-----|----|-------|
| 新營區 | 5 | 3.2% |
| 鹽水區 | 5 | 2.8% |
| 柳營區 | 4 | 2.3% |
| 後壁區 | 4 | 2.4% |
| 東山區 | 3 | 2.0% |
| 麻豆區 | 3 | 1.9% |
| 佳里區 | 2 | 1.0% |
| 七股區 | 5 | 3.3% |
| 將軍區 | 3 | 2.0% |
| 北門區 | 5 | 3.2% |
| 善化區 | 3 | 2.0% |
| 新市區 | 5 | 2.8% |
| 玉井區 | 3 | 2.0% |
| 南化區 | 5 | 3.3% |
| 仁德區 | 4 | 2.5% |
| 歸仁區 | 2 | 1.1% |
| 關廟區 | 5 | 2.8% |
| 永康區 | 22 | 13.5% |
| 東區 | 17 | 10.8% |
| 南區 | 7 | 4.4% |
| 北區 | 12 | 7.5% |
| 安南區 | 20 | 12.3% |
| 安平區 | 10 | 6.4% |
| 中西區 | 7 | 4.4% |

回答人數：162 人

Q5.上網經驗

| | 次數 | 百分比 |
|--------|-----|-------|
| 有上網 | 161 | 99.5% |
| 完全沒有上網 | 1 | 0.5% |

回答人數：162 人

Q5A.【網路使用經驗】我曾經在網路上將自己或家人的私人資料告訴別人

| | 次數 | 百分比 |
|--------|-----|-------|
| 從來沒有 | 128 | 78.8% |
| 很少這樣 | 29 | 18.1% |
| 有時這樣 | 1 | 0.4% |
| 時常這樣 | 2 | 1.5% |
| 總是這樣 | 1 | 0.6% |
| 完全沒有上網 | 1 | 0.5% |

回答人數：162 人

Q5A.請根據你的上網經驗回答以下問題：【網路使用】「我曾經瀏覽過註明「未滿十八歲者不可進入」的網站」

| | 次數 | 百分比 |
|--------|-----|-------|
| 從來沒有 | 154 | 95.0% |
| 很少這樣 | 7 | 4.5% |
| 完全沒有上網 | 1 | 0.5% |

回答人數：162 人

Q5A.請根據你的上網經驗回答以下問題：【網路使用】「我曾經在沒有大人陪同的情況下和網友單獨見面」

| | 次數 | 百分比 |
|--------|-----|-------|
| 從來沒有 | 157 | 97.0% |
| 很少這樣 | 4 | 2.5% |
| 完全沒有上網 | 1 | 0.5% |

回答人數：162 人

Q5A.請根據你的上網經驗回答以下問題：【網路使用】「我曾經下載未獲授權的音樂、影片、或圖片等檔案」

| | 次數 | 百分比 |
|--------|-----|-------|
| 從來沒有 | 146 | 90.4% |
| 很少這樣 | 9 | 5.9% |
| 有時這樣 | 5 | 3.3% |
| 完全沒有上網 | 1 | 0.5% |

回答人數：162 人

Q5A.請根據你的上網經驗回答以下問題：【網路使用】「我曾經在網路上發表攻擊(罵)別人(例如:朋友、親人、陌生人等)的言論」

| | 次數 | 百分比 |
|--------|-----|-------|
| 從來沒有 | 151 | 93.0% |
| 很少這樣 | 9 | 5.7% |
| 有時這樣 | 1 | 0.7% |
| 完全沒有上網 | 1 | 0.5% |

回答人數：161 人

Q5B.請問你最常上網做什麼事？(可複選)

| | 次數 | 百分比 |
|-----------------|-----|-------|
| 觀看影片(如 Youtube) | 143 | 89.0% |
| 線上遊戲 | 105 | 65.1% |
| 社群網站 | 57 | 35.6% |
| 搜尋課內學習資料 | 40 | 25.1% |
| 數位學習(如電子書) | 32 | 20.0% |
| 瀏覽課外網站內容 | 27 | 17.1% |
| 網路購物 | 8 | 4.9% |

回答人數：161 人

Q5C.請問你每天平均花多少時間上網？（單選）

| | 次數 | 百分比 |
|-------------|----|-------|
| 未滿 1 小時 | 75 | 46.8% |
| 1 至未滿 3 小時 | 68 | 42.1% |
| 3 至未滿 5 小時 | 13 | 7.8% |
| 5 至未滿 7 小時 | 0 | 0.2% |
| 7 至未滿 9 小時 | 2 | 1.1% |
| 9 至未滿 11 小時 | 1 | 0.8% |
| 11 小時以上 | 2 | 1.3% |

回答人數：161 人

Q5D.請問你通常使用甚麼方式上網？（可複選）

| | 次數 | 百分比 |
|-------|-----|-------|
| 智慧型手機 | 119 | 73.6% |
| 桌上型電腦 | 43 | 26.9% |
| 平板電腦 | 37 | 23.0% |
| 筆記型電腦 | 27 | 16.7% |

回答人數：162 人

Q6A.過去一年來，你是否曾參與志願服務活動，擔任志工？（單選）

| | 次數 | 百分比 |
|--------------|-----|-------|
| 未滿 8 小時 | 25 | 15.7% |
| 8 至未滿 24 小時 | 7 | 4.5% |
| 24 至未滿 48 小時 | 1 | 0.8% |
| 48 至未滿 72 小時 | 1 | 0.8% |
| 72 小時以上 | 1 | 0.7% |
| 未曾參與 | 126 | 77.6% |

回答人數：36 人

Q6B.你曾參與哪些種類的志願服務？（可複選）

| | 次數 | 百分比 |
|---------------------------|----|-------|
| 環保類(資源回收、環境清潔等) | 13 | 35.0% |
| 教育類(課業輔導、諮詢等) | 11 | 30.5% |
| 文化類(展覽表演、藝文活動) | 10 | 26.9% |
| 社會福利類(募捐發票、協助慈善團體公益活動) | 9 | 24.0% |
| 社會福利服務(兒童/少年/婦女/老人/身心障礙者) | 8 | 23.0% |

回答人數：162 人

Q7.【身心發展及社會參與】請問你認不認同「我經常透過網路或電視關注社會議題。」？

| | 次數 | 百分比 |
|-------|----|-------|
| 非常同意 | 78 | 48.1% |
| 還算同意 | 63 | 39.0% |
| 不太同意 | 13 | 8.3% |
| 非常不同意 | 7 | 4.6% |

回答人數：162 人

Q7.【身心發展及社會參與】請問你認不認同「我會關注或瞭解和兒少相關的話題(例如兒少毒品防治、兒少自殺率、兒少沉迷 3C 等)。」？

| | 次數 | 百分比 |
|-------|----|-------|
| 非常同意 | 93 | 57.7% |
| 還算同意 | 49 | 30.2% |
| 不太同意 | 14 | 8.6% |
| 非常不同意 | 6 | 3.5% |

回答人數：162 人

Q7.【身心發展及社會參與】請問你認不認同「我會主動閱讀或瞭解有關兒童及少年福利與權益保障的資訊。」？

| | 次數 | 百分比 |
|-------|----|-------|
| 非常同意 | 70 | 43.3% |
| 還算同意 | 57 | 35.1% |
| 不太同意 | 26 | 15.8% |
| 非常不同意 | 9 | 5.9% |

回答人數：162 人

Q7.【身心發展及社會參與】請問你認不認同「我可以跟別人保持聯絡(例如同學、朋友、家人等)，不受到限制」。

| | 次數 | 百分比 |
|-------|----|-------|
| 非常同意 | 94 | 57.8% |
| 還算同意 | 42 | 25.8% |
| 不太同意 | 19 | 11.5% |
| 非常不同意 | 8 | 4.8% |

回答人數：162 人

Q7.【身心發展及社會參與】請問你認不認同「我可以一起參與並討論家中事務(例如買東西、旅遊地點等)。」？

| | 次數 | 百分比 |
|-------|-----|-------|
| 非常同意 | 136 | 83.9% |
| 還算同意 | 22 | 13.5% |
| 不太同意 | 2 | 1.1% |
| 非常不同意 | 2 | 1.5% |

回答人數：162 人

Q7.【身心發展及社會參與】請問你認不認同「我願意參加志工團體活動，為別人服務。」？

| | 次數 | 百分比 |
|-------|----|-------|
| 非常同意 | 87 | 53.5% |
| 還算同意 | 56 | 34.7% |
| 不太同意 | 11 | 6.8% |
| 非常不同意 | 8 | 5.0% |

回答人數：162 人

Q7.【身心發展及社會參與】請問你認不認同「我經常和家人一起出門逛街旅遊或從事休閒娛樂活動。」？

| | 次數 | 百分比 |
|-------|-----|-------|
| 非常同意 | 128 | 79.3% |
| 還算同意 | 28 | 17.6% |
| 不太同意 | 4 | 2.3% |
| 非常不同意 | 1 | 0.8% |

回答人數：162 人

Q7.【身心發展及社會參與】 請問你認不認同「當我遭遇困難的時候，家人會關心、鼓勵、安慰我。」？

| | 次數 | 百分比 |
|-------|-----|-------|
| 非常同意 | 140 | 86.2% |
| 還算同意 | 16 | 9.7% |
| 不太同意 | 2 | 1.2% |
| 非常不同意 | 5 | 2.9% |

回答人數：162 人

Q8.【性別角色】 請問你認不認同「男女應該要分擔一樣的家務工作。」？

| | 次數 | 百分比 |
|-------|-----|-------|
| 非常同意 | 149 | 91.9% |
| 還算同意 | 11 | 6.7% |
| 非常不同意 | 2 | 1.4% |

回答人數：162 人

Q8.【性別角色】 請問你認不認同「男生和女生接受教育的機會應該一樣。」？

| | 次數 | 百分比 |
|-------|-----|-------|
| 非常同意 | 153 | 94.4% |
| 還算同意 | 6 | 3.5% |
| 不太同意 | 1 | 0.7% |
| 非常不同意 | 2 | 1.4% |

回答人數：162 人

Q8.【性別角色】 請問你認不認同「教養兒子與女兒的態度要一視同仁」？

| | 次數 | 百分比 |
|-------|-----|-------|
| 非常同意 | 153 | 94.5% |
| 還算同意 | 7 | 4.0% |
| 非常不同意 | 2 | 1.4% |

回答人數：162 人

Q8.【性別角色】請問你認不認同「丈夫需要像媳婦照顧公婆那樣照顧岳父與岳母。」？

| | 次數 | 百分比 |
|-------|-----|-------|
| 非常同意 | 123 | 76.2% |
| 還算同意 | 29 | 18.0% |
| 不太同意 | 5 | 3.3% |
| 非常不同意 | 4 | 2.5% |

回答人數：162 人

Q8.【性別角色】請問你認不認同「丈夫需要比妻子負擔較多的家庭經濟責任。」？

| | 次數 | 百分比 |
|-------|----|-------|
| 非常同意 | 38 | 23.3% |
| 還算同意 | 60 | 37.3% |
| 不太同意 | 38 | 23.5% |
| 非常不同意 | 26 | 16.0% |

回答人數：162 人

Q8.【性別角色】請問你認不認同「當兩性在交往時，男生的收入應該高於女生。」？

| | 次數 | 百分比 |
|-------|----|-------|
| 非常同意 | 19 | 12.0% |
| 還算同意 | 52 | 31.9% |
| 不太同意 | 56 | 34.8% |
| 非常不同意 | 35 | 21.3% |

回答人數：162 人

Q8.【性別角色】請問你認不認同「當兩性在交往時，男生應該要保護女生。」？

| | 次數 | 百分比 |
|-------|----|-------|
| 非常同意 | 74 | 45.6% |
| 還算同意 | 53 | 32.9% |
| 不太同意 | 21 | 12.7% |
| 非常不同意 | 14 | 8.8% |

回答人數：162 人

Q8.【性別角色】請問你認不認同「有些工作只有男生可以勝任，女生是做不來的(例如消防員、飛行員等)。」？

| | 次數 | 百分比 |
|-------|----|-------|
| 非常同意 | 18 | 11.1% |
| 還算同意 | 13 | 8.0% |
| 不太同意 | 42 | 26.2% |
| 非常不同意 | 88 | 54.6% |

回答人數：162 人

Q8.【性別角色】請問你認不認同「男生的思考邏輯比較好，所以比較適合讀數學、自然。」？

| | 次數 | 百分比 |
|-------|----|-------|
| 非常同意 | 15 | 9.3% |
| 還算同意 | 30 | 18.3% |
| 不太同意 | 52 | 31.9% |
| 非常不同意 | 65 | 40.4% |

回答人數：162 人

Q8.【性別角色】請問你認不認同「女生的語文能力比較好，所以比較適合讀國文、英語。」？

| | 次數 | 百分比 |
|-------|----|-------|
| 非常同意 | 20 | 12.2% |
| 還算同意 | 28 | 17.4% |
| 不太同意 | 53 | 32.8% |
| 非常不同意 | 61 | 37.6% |

附錄五、主要照顧者問卷交叉表

註 1.統計表中關聯性分析採「卡方檢定」(Pearson 的 Chi-squareTest)。

*表示 $P < 0.05$ ，即在 95%的信心水準下，基本問題與題目問項為顯著差異。

**表示 $P < 0.01$ ，即在 99%的信心水準下，基本問題與題目問項為顯著差異。

***表示 $P < 0.001$ ，即在 99.9%的信心水準下，基本問題與題目問項為顯著差異。

註 2.統計表中所列之樣本數與百分點為加權推估後之數據。

註 3.因四捨五入關係，百分點加總可能不等於 100.0%。

註 4.統計表中區域 1(新營/麻豆區)包含麻豆區、新營區、下營區、大內區、六甲區、白河區、官田區、東山區、後壁區、柳營區、鹽水區；區域 2(新豐/玉井區)包含仁德區、歸仁區、左鎮區、玉井區、南化區、楠西區、龍崎區、關廟區；區域 3(善化/北門區)包含佳里區、善化區、新化區、七股區、山上區、北門區、安定區、西港區、將軍區、新市區、學甲區；區域 4(永康/安南區)包含北區、永康區、安南區；區域 5(安平/東區)包含中西區、安平區、東區、南區。

表B1.兒童性別

單位：人；%

| | 總計 | | 男 | 女 |
|-----------------------|-----|-------|------|------|
| | 樣本數 | 百分比 | | |
| 總計 | 684 | 100.0 | 51.9 | 48.1 |
| 地區別 | | | | |
| 區域1(新營/麻豆區) | 93 | 100.0 | 51.4 | 48.6 |
| 區域2(新豐/玉井區) | 68 | 100.0 | 51.8 | 48.2 |
| 區域3(善化/北門區) | 110 | 100.0 | 51.6 | 48.4 |
| 區域4(永康/安南區) | 228 | 100.0 | 52.3 | 47.7 |
| 區域5(安平/東區) | 185 | 100.0 | 51.8 | 48.2 |
| 區域1(新營/麻豆區)次分區 | | | | |
| 城 | 37 | 100.0 | 51.4 | 48.6 |
| 鄉 | 56 | 100.0 | 51.5 | 48.5 |
| 區域2(新豐/玉井區)次分區 | | | | |
| 城 | 23 | 100.0 | 51.4 | 48.6 |
| 鄉 | 46 | 100.0 | 52.0 | 48.0 |
| 區域3(善化/北門區)次分區 | | | | |
| 城 | 29 | 100.0 | 51.5 | 48.5 |
| 鄉 | 81 | 100.0 | 51.6 | 48.4 |
| 區域4(永康/安南區)次分區 | | | | |
| 城 | 228 | 100.0 | 52.3 | 47.7 |
| 區域5(安平/東區)次分區 | | | | |
| 城 | 185 | 100.0 | 51.8 | 48.2 |
| 兒童年齡 | | | | |
| 6-未滿9歲 | 355 | 100.0 | 51.4 | 48.6 |
| 9-未滿12歲 | 329 | 100.0 | 52.4 | 47.6 |
| 就讀年級 | | | | |
| 低年級 | 253 | 100.0 | 51.3 | 48.7 |
| 中年級 | 203 | 100.0 | 52.5 | 47.5 |
| 高年級 | 229 | 100.0 | 51.9 | 48.1 |
| 是否為雙(多)胞胎 | | | | |
| 是 | 28 | 100.0 | 54.6 | 45.4 |
| 否 | 657 | 100.0 | 51.8 | 48.2 |
| 有無身心障礙證明 | | | | |
| 有 | 10 | 100.0 | 31.0 | 69.0 |
| 無 | 674 | 100.0 | 52.2 | 47.8 |
| 兒童家庭型態 | | | | |
| 核心家庭 | 332 | 100.0 | 48.9 | 51.1 |
| 主幹家庭 | 193 | 100.0 | 55.9 | 44.1 |
| 混合家庭 | 48 | 100.0 | 45.5 | 54.5 |
| 單親家庭 | 87 | 100.0 | 57.2 | 42.8 |
| 祖孫二代 | 14 | 100.0 | 51.1 | 48.9 |
| 其它 | 12 | 100.0 | 56.6 | 43.4 |

註：1.卡方檢定達顯著水準 * p<0.05, ** p<0.01, *** p<0.001。

2. a表示該變數的組內期望值小於5之細格比例超過25%，不適合進行卡方檢定。

表B1.兒童性別_續完

單位：人；%

| | 總計 | | 男 | 女 |
|----------------|-----|-------|------|-------|
| | 樣本數 | 百分比 | | |
| 總計 | 684 | 100.0 | 51.9 | 48.1 |
| 父母親婚姻狀況 | | | | |
| 結婚·且住在一起 | 582 | 100.0 | 51.1 | 48.9 |
| 結婚·但不住在一起 | 34 | 100.0 | 64.0 | 36.0 |
| 未婚單親 | 8 | 100.0 | 17.4 | 82.6 |
| 離婚 | 55 | 100.0 | 57.9 | 42.1 |
| 一方去世 | 7 | 100.0 | 49.4 | 50.6 |
| 父親教育程度 | | | | |
| 國小及以下 | 2 | 100.0 | 47.6 | 52.4 |
| 國(初)中 | 48 | 100.0 | 56.8 | 43.2 |
| 高中(職) | 217 | 100.0 | 59.1 | 40.9 |
| 專科、大學 | 315 | 100.0 | 48.1 | 51.9 |
| 研究所以上 | 84 | 100.0 | 50.2 | 49.8 |
| 無父親 | 20 | 100.0 | 30.0 | 70.0 |
| 不清楚 | 0.3 | 100.0 | - | 100.0 |
| 母親教育程度 | | | | |
| 國小及以下 | 6 | 100.0 | 31.5 | 68.5 |
| 國(初)中 | 41 | 100.0 | 49.0 | 51.0 |
| 高中(職) | 206 | 100.0 | 49.1 | 50.9 |
| 專科、大學 | 371 | 100.0 | 53.8 | 46.2 |
| 研究所以上 | 44 | 100.0 | 52.3 | 47.7 |
| 無母親 | 17 | 100.0 | 57.3 | 42.7 |
| 家庭每月平均支出 | | | | |
| 未滿20,000元 | 50 | 100.0 | 55.2 | 44.8 |
| 20,000-29,999元 | 128 | 100.0 | 50.9 | 49.1 |
| 30,000-39,999元 | 135 | 100.0 | 54.4 | 45.6 |
| 40,000-49,999元 | 109 | 100.0 | 54.6 | 45.4 |
| 50,000-59,999元 | 98 | 100.0 | 49.7 | 50.3 |
| 60,000-69,999元 | 76 | 100.0 | 54.2 | 45.8 |
| 70,000-79,999元 | 31 | 100.0 | 40.4 | 59.6 |
| 80,000元以上 | 58 | 100.0 | 47.1 | 52.9 |
| 是否屬低收或中低收入戶 | | | | |
| 屬於低收入戶 | 15 | 100.0 | 64.3 | 35.7 |
| 屬於中低收入戶 | 50 | 100.0 | 45.6 | 54.4 |
| 否 | 620 | 100.0 | 52.1 | 47.9 |

註：1. 卡方檢定達顯著水準 * $p < 0.05$, ** $p < 0.01$, *** $p < 0.001$ 。

2. a表示該變數的組內期望值小於5之細格比例超過25%，不適合進行卡方檢定。

表B2.兒童年齡

單位：人；%

| | 總計 | | 6-未滿9歲 | 9-未滿12歲 |
|-----------------------|-----|-------|--------|---------|
| | 樣本數 | 百分比 | | |
| 總計 | 684 | 100.0 | 52.0 | 48.0 |
| 地區別 | | | | |
| 區域1(新營/麻豆區) | 93 | 100.0 | 53.7 | 46.3 |
| 區域2(新豐/玉井區) | 68 | 100.0 | 51.4 | 48.6 |
| 區域3(善化/北門區) | 110 | 100.0 | 51.6 | 48.4 |
| 區域4(永康/安南區) | 228 | 100.0 | 51.8 | 48.2 |
| 區域5(安平/東區) | 185 | 100.0 | 51.7 | 48.3 |
| 區域1(新營/麻豆區)次分區 | | | | |
| 城 | 37 | 100.0 | 52.1 | 47.9 |
| 鄉 | 56 | 100.0 | 54.8 | 45.2 |
| 區域2(新豐/玉井區)次分區 | | | | |
| 城 | 23 | 100.0 | 49.8 | 50.2 |
| 鄉 | 46 | 100.0 | 52.2 | 47.8 |
| 區域3(善化/北門區)次分區 | | | | |
| 城 | 29 | 100.0 | 53.1 | 46.9 |
| 鄉 | 81 | 100.0 | 51.0 | 49.0 |
| 區域4(永康/安南區)次分區 | | | | |
| 城 | 228 | 100.0 | 51.8 | 48.2 |
| 區域5(安平/東區)次分區 | | | | |
| 城 | 185 | 100.0 | 51.7 | 48.3 |
| 兒童性別 | | | | |
| 男 | 356 | 100.0 | 51.5 | 48.5 |
| 女 | 330 | 100.0 | 52.5 | 47.5 |
| 就讀年級 *** | | | | |
| 低年級 | 253 | 100.0 | 100.0 | - |
| 中年級 | 203 | 100.0 | 50.7 | 49.3 |
| 高年級 | 229 | 100.0 | - | 100.0 |
| 是否為雙(多)胞胎 | | | | |
| 是 | 28 | 100.0 | 49.5 | 50.5 |
| 否 | 657 | 100.0 | 52.1 | 47.9 |
| 有無身心障礙證明 | | | | |
| 有 | 10 | 100.0 | 60.9 | 39.1 |
| 無 | 674 | 100.0 | 51.8 | 48.2 |
| 兒童家庭型態 | | | | |
| 核心家庭 | 332 | 100.0 | 51.5 | 48.5 |
| 主幹家庭 | 193 | 100.0 | 56.0 | 44.0 |
| 混合家庭 | 48 | 100.0 | 53.4 | 46.6 |
| 單親家庭 | 87 | 100.0 | 47.1 | 52.9 |
| 祖孫二代 | 14 | 100.0 | 25.9 | 74.1 |
| 其它 | 12 | 100.0 | 56.7 | 43.3 |

註：1.卡方檢定達顯著水準 * p<0.05, ** p<0.01, *** p<0.001。

2. a表示該變數的組內期望值小於5之細格比例超過25%，不適合進行卡方檢定。

表B2.兒童年齡_續完

單位：人；%

| | 總計 | | 6-未滿9歲 | 9-未滿12歲 |
|----------------|-----|-------|--------|---------|
| | 樣本數 | 百分比 | | |
| 總計 | 684 | 100.0 | 52.0 | 48.0 |
| 父母親婚姻狀況 | | | | |
| 結婚·且住在一起 | 582 | 100.0 | 52.7 | 47.3 |
| 結婚·但不住在一起 | 34 | 100.0 | 53.4 | 46.6 |
| 未婚單親 | 8 | 100.0 | 31.6 | 68.4 |
| 離婚 | 55 | 100.0 | 46.8 | 53.2 |
| 一方去世 | 7 | 100.0 | 47.1 | 52.9 |
| 父親教育程度 | | | | |
| 國小及以下 | 2 | 100.0 | 100.0 | - |
| 國(初)中 | 48 | 100.0 | 48.6 | 51.4 |
| 高中(職) | 217 | 100.0 | 50.7 | 49.3 |
| 專科、大學 | 315 | 100.0 | 51.1 | 48.9 |
| 研究所以上 | 84 | 100.0 | 62.9 | 37.1 |
| 無父親 | 20 | 100.0 | 37.5 | 62.5 |
| 不清楚 | 0.3 | 100.0 | - | 100.0 |
| 母親教育程度 | | | | |
| 國小及以下 | 6 | 100.0 | 31.5 | 68.5 |
| 國(初)中 | 41 | 100.0 | 42.7 | 57.3 |
| 高中(職) | 206 | 100.0 | 50.8 | 49.2 |
| 專科、大學 | 371 | 100.0 | 54.1 | 45.9 |
| 研究所以上 | 44 | 100.0 | 53.5 | 46.5 |
| 無母親 | 17 | 100.0 | 45.5 | 54.5 |
| 家庭每月平均支出 | | | | |
| 未滿20,000元 | 50 | 100.0 | 53.1 | 46.9 |
| 20,000-29,999元 | 128 | 100.0 | 52.0 | 48.0 |
| 30,000-39,999元 | 135 | 100.0 | 52.4 | 47.6 |
| 40,000-49,999元 | 109 | 100.0 | 45.8 | 54.2 |
| 50,000-59,999元 | 98 | 100.0 | 51.7 | 48.3 |
| 60,000-69,999元 | 76 | 100.0 | 47.3 | 52.7 |
| 70,000-79,999元 | 31 | 100.0 | 53.9 | 46.1 |
| 80,000元以上 | 58 | 100.0 | 66.8 | 33.2 |
| 是否屬低收或中低收入戶 | | | | |
| 屬於低收入戶 | 15 | 100.0 | 48.4 | 51.6 |
| 屬於中低收入戶 | 50 | 100.0 | 45.9 | 54.1 |
| 否 | 620 | 100.0 | 52.5 | 47.5 |

註：1. 卡方檢定達顯著水準 * $p < 0.05$, ** $p < 0.01$, *** $p < 0.001$ 。

2. a表示該變數的組內期望值小於5之細格比例超過25%，不適合進行卡方檢定。

表B3.兒童是否為雙(多)胞胎

單位：人；%

| | 總計 | | 是 | 否 |
|-----------------------|-----|-------|-----|-------|
| | 樣本數 | 百分比 | | |
| 總計 | 684 | 100.0 | 4.0 | 96.0 |
| 地區別 | | | | |
| 區域1(新營/麻豆區) | 93 | 100.0 | 5.2 | 94.8 |
| 區域2(新豐/玉井區) | 68 | 100.0 | 1.1 | 98.9 |
| 區域3(善化/北門區) | 110 | 100.0 | 2.3 | 97.7 |
| 區域4(永康/安南區) | 228 | 100.0 | 5.6 | 94.4 |
| 區域5(安平/東區) | 185 | 100.0 | 3.6 | 96.4 |
| 區域1(新營/麻豆區)次分區 | | | | |
| 城 | 37 | 100.0 | 5.5 | 94.5 |
| 鄉 | 56 | 100.0 | 5.0 | 95.0 |
| 區域2(新豐/玉井區)次分區 | | | | |
| 城 | 23 | 100.0 | - | 100.0 |
| 鄉 | 46 | 100.0 | 1.6 | 98.4 |
| 區域3(善化/北門區)次分區 | | | | |
| 城 | 29 | 100.0 | - | 100.0 |
| 鄉 | 81 | 100.0 | 3.1 | 96.9 |
| 區域4(永康/安南區)次分區 | | | | |
| 城 | 228 | 100.0 | 5.6 | 94.4 |
| 區域5(安平/東區)次分區 | | | | |
| 城 | 185 | 100.0 | 3.6 | 96.4 |
| 兒童性別 | | | | |
| 男 | 355 | 100.0 | 4.2 | 95.8 |
| 女 | 329 | 100.0 | 3.8 | 96.2 |
| 兒童年齡 | | | | |
| 6-未滿9歲 | 355 | 100.0 | 3.8 | 96.2 |
| 9-未滿12歲 | 329 | 100.0 | 4.2 | 95.8 |
| 就讀年級 | | | | |
| 低年級 | 253 | 100.0 | 4.1 | 95.9 |
| 中年級 | 203 | 100.0 | 3.2 | 96.8 |
| 高年級 | 229 | 100.0 | 4.6 | 95.4 |
| 有無身心障礙證明 | | | | |
| 有 | 10 | 100.0 | - | 100.0 |
| 無 | 674 | 100.0 | 4.1 | 95.9 |
| 兒童家庭型態 | | | | |
| 核心家庭 | 332 | 100.0 | 3.9 | 96.1 |
| 主幹家庭 | 193 | 100.0 | 3.9 | 96.1 |
| 混合家庭 | 48 | 100.0 | 6.3 | 93.7 |
| 單親家庭 | 87 | 100.0 | 3.7 | 96.3 |
| 祖孫二代 | 14 | 100.0 | 5.3 | 94.7 |
| 其它 | 12 | 100.0 | - | 100.0 |

註：1.卡方檢定達顯著水準 * p<0.05, ** p<0.01, *** p<0.001。

2. a表示該變數的組內期望值小於5之細格比例超過25%，不適合進行卡方檢定。

表B3.兒童是否為雙(多)胞胎_續完

單位：人；%

| | 總計 | | 是 | 否 |
|----------------|-----|-------|------|-------|
| | 樣本數 | 百分比 | | |
| 總計 | 684 | 100.0 | 4.0 | 96.0 |
| 父母親婚姻狀況 | | | | |
| 結婚·且住在一起 | 582 | 100.0 | 4.0 | 96.0 |
| 結婚·但不住在一起 | 34 | 100.0 | 2.1 | 97.9 |
| 未婚單親 | 8 | 100.0 | - | 100.0 |
| 離婚 | 55 | 100.0 | 5.9 | 94.1 |
| 一方去世 | 7 | 100.0 | - | 100.0 |
| 父親教育程度 | | | | |
| 國小及以下 | 2 | 100.0 | - | 100.0 |
| 國(初)中 | 48 | 100.0 | 6.6 | 93.4 |
| 高中(職) | 217 | 100.0 | 2.6 | 97.4 |
| 專科、大學 | 315 | 100.0 | 5.0 | 95.0 |
| 研究所以上 | 84 | 100.0 | 2.5 | 97.5 |
| 無父親 | 20 | 100.0 | 5.0 | 95.0 |
| 不清楚 | 0.3 | 100.0 | - | 100.0 |
| 母親教育程度 | | | | |
| 國小及以下 | 6 | 100.0 | - | 100.0 |
| 國(初)中 | 41 | 100.0 | 10.1 | 89.9 |
| 高中(職) | 206 | 100.0 | 3.1 | 96.9 |
| 專科、大學 | 371 | 100.0 | 3.7 | 96.3 |
| 研究所以上 | 44 | 100.0 | 4.6 | 95.4 |
| 無母親 | 17 | 100.0 | 5.8 | 94.2 |
| 家庭每月平均支出 | | | | |
| 未滿20,000元 | 50 | 100.0 | 4.4 | 95.6 |
| 20,000-29,999元 | 128 | 100.0 | 4.0 | 96.0 |
| 30,000-39,999元 | 135 | 100.0 | 5.7 | 94.3 |
| 40,000-49,999元 | 109 | 100.0 | 3.8 | 96.2 |
| 50,000-59,999元 | 98 | 100.0 | 4.0 | 96.0 |
| 60,000-69,999元 | 76 | 100.0 | 3.7 | 96.3 |
| 70,000-79,999元 | 31 | 100.0 | 4.9 | 95.1 |
| 80,000元以上 | 58 | 100.0 | - | 100.0 |
| 是否屬低收或中低收入戶 | | | | |
| 屬於低收入戶 | 15 | 100.0 | 8.8 | 91.2 |
| 屬於中低收入戶 | 50 | 100.0 | 6.3 | 93.7 |
| 否 | 620 | 100.0 | 3.7 | 96.3 |

註：1. 卡方檢定達顯著水準 * $p < 0.05$, ** $p < 0.01$, *** $p < 0.001$ 。

2. a表示該變數的組內期望值小於5之細格比例超過25%，不適合進行卡方檢定。

表B4.受訪者與兒童的關係

單位：人；%

| | 總計 | | 生父/繼父
/養父 | 生母/繼母
/養母 | 祖父/外祖
父 | 祖母/外祖
母 | 父親的兄
弟姊妹 | 其他親戚 |
|----------------|-----|-------|--------------|--------------|------------|------------|-------------|------|
| | 樣本數 | 百分比 | | | | | | |
| 總計 | 684 | 100.0 | 21.7 | 76.3 | 0.1 | 1.4 | 0.2 | 0.3 |
| 地區別 | a | | | | | | | |
| 區域1(新營/麻豆區) | 93 | 100.0 | 19.7 | 79.5 | 0.8 | - | - | - |
| 區域2(新豐/玉井區) | 68 | 100.0 | 23.1 | 71.2 | - | 3.9 | 0.4 | 1.4 |
| 區域3(善化/北門區) | 110 | 100.0 | 30.3 | 66.5 | - | 3.2 | - | - |
| 區域4(永康/安南區) | 228 | 100.0 | 21.7 | 76.8 | - | 1.5 | - | - |
| 區域5(安平/東區) | 185 | 100.0 | 16.9 | 81.8 | - | - | 0.7 | 0.7 |
| 區域1(新營/麻豆區)次分區 | | | | | | | | |
| 城 | 37 | 100.0 | 27.8 | 72.2 | - | - | - | - |
| 鄉 | 56 | 100.0 | 14.3 | 84.4 | 1.3 | - | - | - |
| 區域2(新豐/玉井區)次分區 | | | | | | | | |
| 城 | 23 | 100.0 | 14.0 | 83.5 | - | 1.3 | 1.1 | - |
| 鄉 | 46 | 100.0 | 27.7 | 65.0 | - | 5.2 | - | 2.1 |
| 區域3(善化/北門區)次分區 | | | | | | | | |
| 城 | 29 | 100.0 | 32.5 | 67.5 | - | - | - | - |
| 鄉 | 81 | 100.0 | 29.5 | 66.1 | - | 4.4 | - | - |
| 區域4(永康/安南區)次分區 | | | | | | | | |
| 城 | 228 | 100.0 | 21.7 | 76.8 | - | 1.5 | - | - |
| 區域5(安平/東區)次分區 | | | | | | | | |
| 城 | 185 | 100.0 | 16.9 | 81.8 | - | - | 0.7 | 0.7 |
| 兒童性別 | | | | | | | | |
| 男 | 355 | 100.0 | 23.1 | 75.0 | - | 1.2 | 0.4 | 0.3 |
| 女 | 329 | 100.0 | 20.1 | 77.7 | 0.2 | 1.6 | - | 0.4 |
| 兒童年齡 | | | | | | | | |
| 6-未滿9歲 | 355 | 100.0 | 20.6 | 77.8 | - | 0.6 | 0.4 | 0.6 |
| 9-未滿12歲 | 329 | 100.0 | 22.8 | 74.7 | 0.2 | 2.2 | 0.1 | - |
| 就讀年級 | | | | | | | | |
| 低年級 | 253 | 100.0 | 21.3 | 77.7 | - | - | 0.5 | 0.5 |
| 中年級 | 203 | 100.0 | 21.2 | 76.8 | - | 1.4 | 0.1 | 0.5 |
| 高年級 | 229 | 100.0 | 22.5 | 74.2 | 0.3 | 3.0 | - | - |
| 是否為雙(多)胞胎 | | | | | | | | |
| 是 | 28 | 100.0 | 15.0 | 82.3 | - | 2.6 | - | - |
| 否 | 657 | 100.0 | 21.9 | 76.0 | 0.1 | 1.4 | 0.2 | 0.3 |
| 有無身心障礙證明 | | | | | | | | |
| 有 | 10 | 100.0 | 11.9 | 78.7 | - | - | - | 9.4 |
| 無 | 674 | 100.0 | 21.8 | 76.2 | 0.1 | 1.4 | 0.2 | 0.2 |
| 兒童家庭型態 | a | | | | | | | |
| 核心家庭 | 332 | 100.0 | 19.7 | 80.3 | - | - | - | - |
| 主幹家庭 | 193 | 100.0 | 23.9 | 76.1 | - | - | - | - |
| 混合家庭 | 48 | 100.0 | 18.0 | 82.0 | - | - | - | - |
| 單親家庭 | 87 | 100.0 | 29.8 | 68.6 | - | - | 0.3 | 1.4 |
| 祖孫二代 | 14 | 100.0 | 9.5 | 5.4 | 5.4 | 70.5 | 9.3 | - |
| 其它 | 12 | 100.0 | 10.6 | 81.6 | - | - | - | 7.8 |

註：1.卡方檢定達顯著水準 * p<0.05, ** p<0.01, *** p<0.001。

2. a表示該變數的組內期望值小於5之細格比例超過25%，不適合進行卡方檢定。

表B4.受訪者與兒童的關係_續完

單位：人；%

| | 總計 | | 生父/繼父
/養父 | 生母/繼母
/養母 | 祖父/外祖
父 | 祖母/外祖
母 | 父親的兄
弟姊妹 | 其他親戚 |
|----------------|-----|-------|--------------|--------------|------------|------------|-------------|------|
| | 樣本數 | 百分比 | | | | | | |
| 總計 | 684 | 100.0 | 21.7 | 76.3 | 0.1 | 1.4 | 0.2 | 0.3 |
| 父母親婚姻狀況 | a | | | | | | | |
| 結婚·且住在一起 | 582 | 100.0 | 20.5 | 79.0 | - | 0.6 | - | - |
| 結婚·但不住在一起 | 34 | 100.0 | 4.4 | 90.0 | - | 2.1 | - | 3.5 |
| 未婚單親 | 8 | 100.0 | 12.6 | 75.4 | - | - | - | 12.0 |
| 離婚 | 55 | 100.0 | 46.6 | 39.4 | 1.3 | 10.4 | 2.3 | - |
| 一方去世 | 7 | 100.0 | 21.9 | 74.2 | - | - | 3.8 | - |
| 父親教育程度 | a | | | | | | | |
| 國小及以下 | 2 | 100.0 | - | 100.0 | - | - | - | - |
| 國(初)中 | 48 | 100.0 | 13.5 | 73.8 | - | 10.1 | - | 2.5 |
| 高中(職) | 217 | 100.0 | 23.0 | 75.3 | 0.3 | 0.7 | 0.6 | - |
| 專科、大學 | 315 | 100.0 | 23.1 | 75.8 | - | 1.0 | - | - |
| 研究所以上 | 84 | 100.0 | 23.0 | 77.0 | - | - | - | - |
| 無父親 | 20 | 100.0 | - | 93.9 | - | - | 1.3 | 4.8 |
| 不清楚 | 0.3 | 100.0 | - | 100.0 | - | - | - | - |
| 母親教育程度 | a | | | | | | | |
| 國小及以下 | 6 | 100.0 | 27.6 | 57.0 | - | - | - | 15.4 |
| 國(初)中 | 41 | 100.0 | 48.5 | 46.6 | - | 4.3 | 0.6 | - |
| 高中(職) | 206 | 100.0 | 23.7 | 73.8 | - | 1.3 | 0.6 | 0.6 |
| 專科、大學 | 371 | 100.0 | 15.4 | 83.7 | - | 0.9 | - | - |
| 研究所以上 | 44 | 100.0 | 14.4 | 85.6 | - | - | - | - |
| 無母親 | 17 | 100.0 | 84.5 | - | 4.3 | 11.2 | - | - |
| 家庭每月平均支出 | | | | | | | | |
| 未滿20,000元 | 50 | 100.0 | 21.5 | 74.4 | - | 1.2 | 0.5 | 2.4 |
| 20,000-29,999元 | 128 | 100.0 | 22.7 | 74.9 | - | 1.4 | 1.0 | - |
| 30,000-39,999元 | 135 | 100.0 | 19.7 | 76.2 | 0.5 | 2.9 | - | 0.7 |
| 40,000-49,999元 | 109 | 100.0 | 27.0 | 70.9 | - | 2.0 | - | - |
| 50,000-59,999元 | 98 | 100.0 | 17.0 | 83.0 | - | - | - | - |
| 60,000-69,999元 | 76 | 100.0 | 15.8 | 84.2 | - | - | - | - |
| 70,000-79,999元 | 31 | 100.0 | 40.1 | 59.9 | - | - | - | - |
| 80,000元以上 | 58 | 100.0 | 19.6 | 78.5 | - | 1.9 | - | - |
| 是否屬低收或中低收入戶 | a | | | | | | | |
| 屬於低收入戶 | 15 | 100.0 | 26.4 | 65.6 | - | - | 1.7 | 6.3 |
| 屬於中低收入戶 | 50 | 100.0 | 26.2 | 66.3 | 1.5 | 3.5 | 2.5 | - |
| 否 | 620 | 100.0 | 21.2 | 77.4 | - | 1.3 | - | 0.2 |
| 兒童的主要照顧者 | a | | | | | | | |
| 生父/繼父/養父 | 97 | 100.0 | 80.9 | 17.9 | - | - | - | 1.2 |
| 生母/繼母/養母 | 556 | 100.0 | 11.1 | 88.7 | - | 0.2 | - | - |
| 祖父/外祖父 | 4 | 100.0 | 19.4 | 62.9 | 17.6 | - | - | - |
| 祖母/外祖母 | 21 | 100.0 | 29.7 | 30.2 | - | 40.1 | - | - |
| 父親的兄弟姊妹 | 5 | 100.0 | 21.0 | 46.8 | - | - | 32.2 | - |
| 其他親戚 | 2 | 100.0 | - | 57.6 | - | - | - | 42.4 |

註：1.卡方檢定達顯著水準 * p<0.05, ** p<0.01, *** p<0.001。

2. a表示該變數的組內期望值小於5之細格比例超過25%，不適合進行卡方檢定。

表B5.兒童的主要照顧者

單位：人；%

| | 總計 | | 生父/繼父
/養父 | 生母/繼母
/養母 | 祖父/外祖
父 | 祖母/外祖
母 | 父親的兄
弟姊妹 | 其他親戚 |
|----------------|-----|-------|--------------|--------------|------------|------------|-------------|------|
| | 樣本數 | 百分比 | | | | | | |
| 總計 | 684 | 100.0 | 14.2 | 81.1 | 0.6 | 3.1 | 0.7 | 0.3 |
| 地區別 | a | | | | | | | |
| 區域1(新營/麻豆區) | 93 | 100.0 | 14.3 | 81.2 | 2.2 | 2.3 | - | - |
| 區域2(新豐/玉井區) | 68 | 100.0 | 13.8 | 74.9 | - | 7.6 | 0.4 | 3.3 |
| 區域3(善化/北門區) | 110 | 100.0 | 14.7 | 75.6 | 0.7 | 7.0 | 2.0 | - |
| 區域4(永康/安南區) | 228 | 100.0 | 15.0 | 81.8 | - | 2.7 | 0.4 | - |
| 區域5(安平/東區) | 185 | 100.0 | 13.0 | 85.6 | 0.7 | - | 0.7 | - |
| 區域1(新營/麻豆區)次分區 | | | | | | | | |
| 城 | 37 | 100.0 | 16.5 | 81.2 | - | 2.3 | - | - |
| 鄉 | 56 | 100.0 | 12.8 | 81.3 | 3.8 | 2.2 | - | - |
| 區域2(新豐/玉井區)次分區 | | | | | | | | |
| 城 | 23 | 100.0 | 15.2 | 80.2 | - | 3.4 | 1.1 | - |
| 鄉 | 46 | 100.0 | 13.1 | 72.3 | - | 9.7 | - | 4.9 |
| 區域3(善化/北門區)次分區 | a | | | | | | | |
| 城 | 29 | 100.0 | 5.0 | 92.3 | 2.8 | - | - | - |
| 鄉 | 81 | 100.0 | 18.2 | 69.6 | - | 9.5 | 2.7 | - |
| 區域4(永康/安南區)次分區 | | | | | | | | |
| 城 | 228 | 100.0 | 15.0 | 81.8 | - | 2.7 | 0.4 | - |
| 區域5(安平/東區)次分區 | | | | | | | | |
| 城 | 185 | 100.0 | 13.0 | 85.6 | 0.7 | - | 0.7 | - |
| 兒童性別 | | | | | | | | |
| 男 | 355 | 100.0 | 15.3 | 79.3 | 0.5 | 3.5 | 0.7 | 0.6 |
| 女 | 329 | 100.0 | 13.0 | 82.9 | 0.7 | 2.7 | 0.7 | - |
| 兒童年齡 | | | | | | | | |
| 6-未滿9歲 | 355 | 100.0 | 12.0 | 83.2 | 0.8 | 2.7 | 0.6 | 0.6 |
| 9-未滿12歲 | 329 | 100.0 | 16.6 | 78.7 | 0.4 | 3.6 | 0.8 | - |
| 就讀年級 | | | | | | | | |
| 低年級 | 253 | 100.0 | 11.8 | 84.1 | 1.2 | 1.6 | 0.9 | 0.5 |
| 中年級 | 203 | 100.0 | 16.3 | 78.1 | 0.2 | 3.7 | 1.2 | 0.5 |
| 高年級 | 229 | 100.0 | 15.0 | 80.4 | 0.3 | 4.3 | - | - |
| 是否為雙(多)胞胎 | | | | | | | | |
| 是 | 28 | 100.0 | 11.4 | 85.9 | - | 2.6 | - | - |
| 否 | 657 | 100.0 | 14.3 | 80.9 | 0.6 | 3.1 | 0.7 | 0.3 |
| 有無身心障礙證明 | | | | | | | | |
| 有 | 10 | 100.0 | - | 90.6 | - | - | - | 9.4 |
| 無 | 674 | 100.0 | 14.4 | 80.9 | 0.6 | 3.2 | 0.7 | 0.2 |
| 兒童家庭型態 | a | | | | | | | |
| 核心家庭 | 332 | 100.0 | 11.2 | 88.4 | - | 0.4 | - | - |
| 主幹家庭 | 193 | 100.0 | 14.4 | 82.1 | 0.4 | 3.2 | - | - |
| 混合家庭 | 48 | 100.0 | 12.0 | 86.5 | - | 1.5 | - | - |
| 單親家庭 | 87 | 100.0 | 29.2 | 63.3 | 3.0 | 3.1 | 1.4 | - |
| 祖孫二代 | 14 | 100.0 | - | 8.1 | 5.4 | 77.3 | 9.3 | - |
| 其它 | 12 | 100.0 | 10.6 | 52.9 | - | - | 18.1 | 18.4 |

註：1.卡方檢定達顯著水準 * p<0.05, ** p<0.01, *** p<0.001。

2. a表示該變數的組內期望值小於5之細格比例超過25%，不適合進行卡方檢定。

表B5.兒童的主要照顧者_續完

單位：人；%

| | 總計 | | 生父/繼父
/養父 | 生母/繼母
/養母 | 祖父/外祖
父 | 祖母/外祖
母 | 父親的兄
弟姊妹 | 其他親戚 |
|----------------|-----|-------|--------------|--------------|------------|------------|-------------|------|
| | 樣本數 | 百分比 | | | | | | |
| 總計 | 684 | 100.0 | 14.2 | 81.1 | 0.6 | 3.1 | 0.7 | 0.3 |
| 父母親婚姻狀況 | a | | | | | | | |
| 結婚·且住在一起 | 582 | 100.0 | 11.7 | 85.4 | 0.1 | 2.1 | 0.4 | 0.2 |
| 結婚·但不住在一起 | 34 | 100.0 | 8.8 | 82.5 | 3.7 | 2.1 | 2.9 | - |
| 未婚單親 | 8 | 100.0 | 12.6 | 75.4 | - | - | - | 12.0 |
| 離婚 | 55 | 100.0 | 44.0 | 35.4 | 3.8 | 14.4 | 2.3 | - |
| 一方去世 | 7 | 100.0 | 14.7 | 74.2 | - | 7.2 | 3.8 | - |
| 父親教育程度 | a | | | | | | | |
| 國小及以下 | 2 | 100.0 | - | 100.0 | - | - | - | - |
| 國(初)中 | 48 | 100.0 | 22.4 | 65.9 | - | 11.6 | - | - |
| 高中(職) | 217 | 100.0 | 13.0 | 81.3 | 0.3 | 2.8 | 2.1 | 0.6 |
| 專科、大學 | 315 | 100.0 | 14.9 | 82.2 | 0.7 | 2.3 | - | - |
| 研究所以上 | 84 | 100.0 | 14.0 | 83.0 | - | 3.0 | - | - |
| 無父親 | 20 | 100.0 | - | 87.1 | 6.8 | - | 1.3 | 4.8 |
| 不清楚 | 0.3 | 100.0 | - | 100.0 | - | - | - | - |
| 母親教育程度 | a | | | | | | | |
| 國小及以下 | 6 | 100.0 | 27.6 | 57.0 | - | - | - | 15.4 |
| 國(初)中 | 41 | 100.0 | 27.8 | 62.5 | - | 9.1 | 0.6 | - |
| 高中(職) | 206 | 100.0 | 15.2 | 78.1 | 0.7 | 3.9 | 2.2 | - |
| 專科、大學 | 371 | 100.0 | 9.6 | 88.0 | 0.6 | 1.5 | - | 0.4 |
| 研究所以上 | 44 | 100.0 | 11.1 | 88.9 | - | - | - | - |
| 無母親 | 17 | 100.0 | 72.7 | - | 4.3 | 23.0 | - | - |
| 家庭每月平均支出 | | | | | | | | |
| 未滿20,000元 | 50 | 100.0 | 17.5 | 75.5 | - | 6.4 | 0.5 | - |
| 20,000-29,999元 | 128 | 100.0 | 19.1 | 77.4 | 1.1 | 1.4 | 1.0 | - |
| 30,000-39,999元 | 135 | 100.0 | 12.7 | 81.5 | 0.5 | 4.6 | - | 0.7 |
| 40,000-49,999元 | 109 | 100.0 | 14.5 | 77.6 | 1.9 | 2.8 | 2.0 | 1.2 |
| 50,000-59,999元 | 98 | 100.0 | 10.0 | 86.8 | - | 2.2 | 1.0 | - |
| 60,000-69,999元 | 76 | 100.0 | 13.6 | 83.5 | - | 2.9 | - | - |
| 70,000-79,999元 | 31 | 100.0 | 20.4 | 77.2 | - | 2.4 | - | - |
| 80,000元以上 | 58 | 100.0 | 8.0 | 88.5 | - | 3.5 | - | - |
| 是否屬低收或中低收入戶 | a | | | | | | | |
| 屬於低收入戶 | 15 | 100.0 | 24.2 | 67.8 | - | - | 1.7 | 6.3 |
| 屬於中低收入戶 | 50 | 100.0 | 20.6 | 67.9 | 4.0 | 5.0 | 2.5 | - |
| 否 | 620 | 100.0 | 13.4 | 82.4 | 0.4 | 3.0 | 0.5 | 0.2 |

註：1.卡方檢定達顯著水準 * p<0.05, ** p<0.01, *** p<0.001。

2. a表示該變數的組內期望值小於5之細格比例超過25%，不適合進行卡方檢定。

表B6.兒童父母親的婚姻狀況

單位：人；%

| | 總計 | | 結婚·且住
在一起 | 結婚·但不
住在一起 | 未婚單親 | 離婚 | 一方去世 |
|-----------------------|-----|-------|--------------|---------------|------|------|------|
| | 樣本數 | 百分比 | | | | | |
| 總計 | 684 | 100.0 | 84.9 | 5.0 | 1.2 | 8.0 | 1.0 |
| 地區別 | | | | | | | |
| 區域1(新營/麻豆區) | 93 | 100.0 | 83.0 | 6.7 | - | 8.1 | 2.3 |
| 區域2(新豐/玉井區) | 68 | 100.0 | 80.0 | 5.9 | 1.4 | 10.7 | 2.0 |
| 區域3(善化/北門區) | 110 | 100.0 | 84.4 | 3.0 | 1.3 | 11.3 | - |
| 區域4(永康/安南區) | 228 | 100.0 | 85.7 | 4.9 | 1.6 | 6.9 | 0.9 |
| 區域5(安平/東區) | 185 | 100.0 | 86.9 | 5.1 | 1.1 | 6.2 | 0.7 |
| 區域1(新營/麻豆區)次分區 | | | | | | | |
| 城 | 37 | 100.0 | 80.0 | 9.7 | - | 8.0 | 2.3 |
| 鄉 | 56 | 100.0 | 85.0 | 4.7 | - | 8.1 | 2.2 |
| 區域2(新豐/玉井區)次分區 | | | | | | | |
| 城 | 23 | 100.0 | 81.4 | 9.9 | - | 5.5 | 3.3 |
| 鄉 | 46 | 100.0 | 79.4 | 3.9 | 2.1 | 13.3 | 1.3 |
| 區域3(善化/北門區)次分區 | | | | | | | |
| 城 | 29 | 100.0 | 92.1 | - | 1.5 | 6.4 | - |
| 鄉 | 81 | 100.0 | 81.7 | 4.1 | 1.2 | 13.0 | - |
| 區域4(永康/安南區)次分區 | | | | | | | |
| 城 | 228 | 100.0 | 85.7 | 4.9 | 1.6 | 6.9 | 0.9 |
| 區域5(安平/東區)次分區 | | | | | | | |
| 城 | 185 | 100.0 | 86.9 | 5.1 | 1.1 | 6.2 | 0.7 |
| 兒童性別 | | | | | | | |
| 男 | 355 | 100.0 | 83.6 | 6.2 | 0.4 | 8.9 | 0.9 |
| 女 | 329 | 100.0 | 86.3 | 3.7 | 2.0 | 7.0 | 1.0 |
| 兒童年齡 | | | | | | | |
| 6-未滿9歲 | 355 | 100.0 | 86.1 | 5.1 | 0.7 | 7.2 | 0.9 |
| 9-未滿12歲 | 329 | 100.0 | 83.6 | 4.8 | 1.7 | 8.8 | 1.1 |
| 就讀年級 | | | | | | | |
| 低年級 | 253 | 100.0 | 86.7 | 5.8 | - | 6.5 | 1.1 |
| 中年級 | 203 | 100.0 | 84.3 | 4.3 | 1.2 | 9.1 | 1.1 |
| 高年級 | 229 | 100.0 | 83.5 | 4.8 | 2.4 | 8.6 | 0.8 |
| 是否為雙(多)胞胎 | | | | | | | |
| 是 | 28 | 100.0 | 85.7 | 2.6 | - | 11.7 | - |
| 否 | 657 | 100.0 | 84.9 | 5.1 | 1.2 | 7.8 | 1.0 |
| 有無身心障礙證明 | | | | | | | |
| 有 | 10 | 100.0 | 64.3 | 9.1 | 19.4 | - | 7.3 |
| 無 | 674 | 100.0 | 85.2 | 4.9 | 0.9 | 8.1 | 0.9 |
| 兒童家庭型態 | | | | | | | |
| 核心家庭 | 332 | 100.0 | 99.6 | - | - | 0.4 | - |
| 主幹家庭 | 193 | 100.0 | 98.9 | - | - | 1.1 | - |
| 混合家庭 | 48 | 100.0 | 100.0 | - | - | - | - |
| 單親家庭 | 87 | 100.0 | - | 38.5 | 6.4 | 47.3 | 7.8 |
| 祖孫二代 | 14 | 100.0 | 38.6 | 5.3 | - | 56.1 | - |
| 其它 | 12 | 100.0 | 60.4 | - | 19.6 | 19.9 | - |

註：1.卡方檢定達顯著水準 * p<0.05, ** p<0.01, *** p<0.001。

2. a表示該變數的組內期望值小於5之細格比例超過25%，不適合進行卡方檢定。

表B6.兒童父母親的婚姻狀況_續完

單位：人；%

| | 總計 | | 結婚·且住
在一起 | 結婚·但不
住在一起 | 未婚單親 | 離婚 | 一方去世 |
|--------------------|-----|-------|--------------|---------------|------|------|------|
| | 樣本數 | 百分比 | | | | | |
| 總計 | 684 | 100.0 | 84.9 | 5.0 | 1.2 | 8.0 | 1.0 |
| 父親教育程度 | | | | | | | |
| 國小及以下 | 2 | 100.0 | 52.4 | 47.6 | - | - | - |
| 國(初)中 | 48 | 100.0 | 79.4 | 8.4 | - | 12.2 | - |
| 高中(職) | 217 | 100.0 | 83.8 | 5.8 | 0.5 | 9.4 | 0.5 |
| 專科、大學 | 315 | 100.0 | 89.7 | 4.7 | - | 5.6 | - |
| 研究所以上 | 84 | 100.0 | 93.6 | 2.3 | - | 3.5 | 0.6 |
| 無父親 | 20 | 100.0 | - | - | 34.9 | 38.6 | 26.5 |
| 不清楚 | 0.3 | 100.0 | 100.0 | - | - | - | - |
| 母親教育程度 | a | | | | | | |
| 國小及以下 | 6 | 100.0 | 57.0 | 8.1 | 35.0 | - | - |
| 國(初)中 | 41 | 100.0 | 76.1 | 6.2 | 2.4 | 12.8 | 2.4 |
| 高中(職) | 206 | 100.0 | 83.8 | 5.9 | 1.8 | 7.6 | 0.8 |
| 專科、大學 | 371 | 100.0 | 89.9 | 4.8 | 0.3 | 4.3 | 0.7 |
| 研究所以上 | 44 | 100.0 | 92.5 | 2.9 | - | 4.7 | - |
| 無母親 | 17 | 100.0 | - | - | - | 91.3 | 8.7 |
| 家庭每月平均支出 | a | | | | | | |
| 未滿20,000元 | 50 | 100.0 | 62.7 | 6.9 | 9.2 | 16.1 | 5.2 |
| 20,000-29,999元 | 128 | 100.0 | 77.7 | 5.7 | 0.9 | 15.2 | 0.5 |
| 30,000-39,999元 | 135 | 100.0 | 79.9 | 6.0 | 0.7 | 12.0 | 1.4 |
| 40,000-49,999元 | 109 | 100.0 | 91.5 | 4.4 | - | 3.7 | 0.4 |
| 50,000-59,999元 | 98 | 100.0 | 89.7 | 5.3 | 1.2 | 2.5 | 1.2 |
| 60,000-69,999元 | 76 | 100.0 | 96.2 | 2.7 | - | 1.2 | - |
| 70,000-79,999元 | 31 | 100.0 | 93.5 | - | - | 6.5 | - |
| 80,000元以上 | 58 | 100.0 | 91.6 | 5.8 | - | 2.6 | - |
| 是否屬低收或中低收入戶 | a | | | | | | |
| 屬於低收入戶 | 15 | 100.0 | 71.4 | - | 12.9 | 14.0 | 1.7 |
| 屬於中低收入戶 | 50 | 100.0 | 61.3 | 4.5 | 2.4 | 28.1 | 3.6 |
| 否 | 620 | 100.0 | 87.1 | 5.2 | 0.8 | 6.2 | 0.8 |
| 兒童的主要照顧者 | a | | | | | | |
| 生父/繼父/養父 | 97 | 100.0 | 70.2 | 3.1 | 1.0 | 24.7 | 1.0 |
| 生母/繼母/養母 | 556 | 100.0 | 89.4 | 5.1 | 1.1 | 3.5 | 0.9 |
| 祖父/外祖父 | 4 | 100.0 | 19.4 | 30.4 | - | 50.2 | - |
| 祖母/外祖母 | 21 | 100.0 | 57.4 | 3.4 | - | 36.9 | 2.3 |
| 父親的兄弟姊妹 | 5 | 100.0 | 46.8 | 21.0 | - | 26.7 | 5.5 |
| 其他親戚 | 2 | 100.0 | 57.6 | - | 42.4 | - | - |

註：1.卡方檢定達顯著水準 * $p < 0.05$, ** $p < 0.01$, *** $p < 0.001$ 。

2. a表示該變數的組內期望值小於5之細格比例超過25%，不適合進行卡方檢定。

表B7.兒童家庭型態

單位：人；%

| | 總計 | | 核心家庭 | 主幹家庭 | 混合家庭 | 單親家庭 | 祖孫二代 | 其它 |
|----------------|-----|-------|------|------|------|-------|------|------|
| | 樣本數 | 百分比 | | | | | | |
| 總計 | 684 | 100.0 | 48.4 | 28.1 | 7.0 | 12.7 | 2.0 | 1.8 |
| 地區別 | a | | | | | | | |
| 區域1(新營/麻豆區) | 93 | 100.0 | 34.7 | 39.1 | 7.5 | 15.0 | 1.6 | 2.2 |
| 區域2(新豐/玉井區) | 68 | 100.0 | 35.9 | 34.0 | 7.1 | 12.8 | 3.9 | 6.3 |
| 區域3(善化/北門區) | 110 | 100.0 | 37.6 | 34.3 | 9.4 | 12.0 | 4.4 | 2.4 |
| 區域4(永康/安南區) | 228 | 100.0 | 53.0 | 24.1 | 8.1 | 13.3 | 1.5 | - |
| 區域5(安平/東區) | 185 | 100.0 | 60.6 | 21.7 | 4.1 | 11.1 | 0.7 | 1.8 |
| 區域1(新營/麻豆區)次分區 | a | | | | | | | |
| 城 | 37 | 100.0 | 47.6 | 32.4 | - | 17.0 | - | 3.1 |
| 鄉 | 56 | 100.0 | 26.0 | 43.7 | 12.5 | 13.7 | 2.6 | 1.6 |
| 區域2(新豐/玉井區)次分區 | | | | | | | | |
| 城 | 23 | 100.0 | 39.9 | 26.4 | 15.1 | 17.4 | 1.3 | - |
| 鄉 | 46 | 100.0 | 33.9 | 37.8 | 3.2 | 10.5 | 5.2 | 9.4 |
| 區域3(善化/北門區)次分區 | | | | | | | | |
| 城 | 29 | 100.0 | 55.4 | 25.9 | 10.8 | 6.4 | - | 1.5 |
| 鄉 | 81 | 100.0 | 31.2 | 37.3 | 8.9 | 13.9 | 6.0 | 2.7 |
| 區域4(永康/安南區)次分區 | | | | | | | | |
| 城 | 228 | 100.0 | 53.0 | 24.1 | 8.1 | 13.3 | 1.5 | - |
| 區域5(安平/東區)次分區 | | | | | | | | |
| 城 | 185 | 100.0 | 60.6 | 21.7 | 4.1 | 11.1 | 0.7 | 1.8 |
| 兒童性別 | | | | | | | | |
| 男 | 355 | 100.0 | 45.6 | 30.3 | 6.2 | 14.0 | 2.0 | 1.9 |
| 女 | 329 | 100.0 | 51.3 | 25.8 | 8.0 | 11.3 | 2.0 | 1.6 |
| 兒童年齡 | | | | | | | | |
| 6-未滿9歲 | 355 | 100.0 | 48.0 | 30.4 | 7.2 | 11.5 | 1.0 | 2.0 |
| 9-未滿12歲 | 329 | 100.0 | 48.8 | 25.7 | 6.8 | 14.0 | 3.1 | 1.6 |
| 就讀年級 | | | | | | | | |
| 低年級 | 253 | 100.0 | 48.8 | 30.8 | 6.7 | 11.4 | 0.5 | 1.8 |
| 中年級 | 203 | 100.0 | 47.3 | 26.0 | 9.4 | 13.6 | 1.4 | 2.2 |
| 高年級 | 229 | 100.0 | 48.8 | 27.1 | 5.3 | 13.3 | 4.2 | 1.3 |
| 是否為雙(多)胞胎 | | | | | | | | |
| 是 | 28 | 100.0 | 47.6 | 27.1 | 11.0 | 11.7 | 2.6 | - |
| 否 | 657 | 100.0 | 48.4 | 28.2 | 6.9 | 12.7 | 2.0 | 1.9 |
| 有無身心障礙證明 | | | | | | | | |
| 有 | 10 | 100.0 | 64.3 | - | - | 16.3 | - | 19.4 |
| 無 | 674 | 100.0 | 48.1 | 28.6 | 7.1 | 12.6 | 2.0 | 1.5 |
| 父母親婚姻狀況 | a | | | | | | | |
| 結婚，且住在一起 | 582 | 100.0 | 56.8 | 32.8 | 8.3 | - | 0.9 | 1.3 |
| 結婚，但不住在一起 | 34 | 100.0 | - | - | - | 97.9 | 2.1 | - |
| 未婚單親 | 8 | 100.0 | - | - | - | 69.9 | - | 30.1 |
| 離婚 | 55 | 100.0 | 2.3 | 3.9 | - | 75.2 | 14.1 | 4.5 |
| 一方去世 | 7 | 100.0 | - | - | - | 100.0 | - | - |

註：1.卡方檢定達顯著水準 * p<0.05, ** p<0.01, *** p<0.001。

2. a表示該變數的組內期望值小於5之細格比例超過25%，不適合進行卡方檢定。

表B7.兒童家庭型態_續完

單位：人；%

| | 總計 | | 核心家庭 | 主幹家庭 | 混合家庭 | 單親家庭 | 祖孫二代 | 其它 |
|----------------|-----|-------|-------|------|------|------|------|-------|
| | 樣本數 | 百分比 | | | | | | |
| 總計 | 684 | 100.0 | 48.4 | 28.1 | 7.0 | 12.7 | 2.0 | 1.8 |
| 父親教育程度 | a | | | | | | | |
| 國小及以下 | 2 | 100.0 | - | - | 52.4 | 47.6 | - | - |
| 國(初)中 | 48 | 100.0 | 60.2 | 14.7 | 4.5 | 10.5 | 10.1 | - |
| 高中(職) | 217 | 100.0 | 42.8 | 30.5 | 8.5 | 13.4 | 2.3 | 2.6 |
| 專科、大學 | 315 | 100.0 | 49.8 | 30.8 | 7.8 | 9.2 | 1.0 | 1.4 |
| 研究所以上 | 84 | 100.0 | 63.0 | 27.3 | 2.4 | 6.4 | 0.9 | - |
| 無父親 | 20 | 100.0 | - | - | - | 88.0 | - | 12.0 |
| 不清楚 | 0.3 | 100.0 | 100.0 | - | - | - | - | - |
| 母親教育程度 | a | | | | | | | |
| 國小及以下 | 6 | 100.0 | 19.6 | 37.4 | - | 27.6 | - | 15.4 |
| 國(初)中 | 41 | 100.0 | 48.8 | 17.1 | 4.9 | 16.5 | 7.5 | 5.3 |
| 高中(職) | 206 | 100.0 | 49.0 | 24.8 | 9.7 | 12.9 | 1.9 | 1.6 |
| 專科、大學 | 371 | 100.0 | 49.6 | 31.8 | 6.7 | 9.5 | 1.1 | 1.2 |
| 研究所以上 | 44 | 100.0 | 57.2 | 32.4 | 2.9 | 5.0 | - | 2.6 |
| 無母親 | 17 | 100.0 | - | - | - | 84.5 | 15.5 | - |
| 家庭每月平均支出 | a | | | | | | | |
| 未滿20,000元 | 50 | 100.0 | 34.6 | 20.5 | 4.9 | 30.7 | 3.8 | 5.5 |
| 20,000-29,999元 | 128 | 100.0 | 36.0 | 33.5 | 7.5 | 19.0 | 2.4 | 1.6 |
| 30,000-39,999元 | 135 | 100.0 | 41.9 | 27.8 | 9.5 | 16.0 | 3.4 | 1.4 |
| 40,000-49,999元 | 109 | 100.0 | 49.6 | 29.9 | 7.7 | 7.5 | 2.0 | 3.2 |
| 50,000-59,999元 | 98 | 100.0 | 56.4 | 28.6 | 6.0 | 7.8 | - | 1.2 |
| 60,000-69,999元 | 76 | 100.0 | 63.0 | 25.1 | 8.1 | 3.8 | - | - |
| 70,000-79,999元 | 31 | 100.0 | 61.9 | 26.4 | - | 6.5 | 2.4 | 2.8 |
| 80,000元以上 | 58 | 100.0 | 60.3 | 24.3 | 5.1 | 8.4 | 1.9 | - |
| 是否屬低收或中低收入戶 | a | | | | | | | |
| 屬於低收入戶 | 15 | 100.0 | 48.4 | 13.3 | 9.7 | 22.3 | - | 6.3 |
| 屬於中低收入戶 | 50 | 100.0 | 44.7 | 9.5 | 9.3 | 29.0 | 7.5 | - |
| 否 | 620 | 100.0 | 48.7 | 30.0 | 6.8 | 11.1 | 1.6 | 1.8 |
| 兒童的主要照顧者 | a | | | | | | | |
| 生父/繼父/養父 | 97 | 100.0 | 38.2 | 28.4 | 6.0 | 26.0 | - | 1.3 |
| 生母/繼母/養母 | 556 | 100.0 | 52.7 | 28.5 | 7.5 | 9.9 | 0.2 | 1.2 |
| 祖父/外祖父 | 4 | 100.0 | - | 19.4 | - | 62.9 | 17.6 | - |
| 祖母/外祖母 | 21 | 100.0 | 5.7 | 28.6 | 3.4 | 12.6 | 49.7 | - |
| 父親的兄弟姊妹 | 5 | 100.0 | - | - | - | 26.5 | 26.7 | 46.8 |
| 其他親戚 | 2 | 100.0 | - | - | - | - | - | 100.0 |

註：1.卡方檢定達顯著水準 * p<0.05, ** p<0.01, *** p<0.001。

2. a表示該變數的組內期望值小於5之細格比例超過25%，不適合進行卡方檢定。

表B8.兒童父親的國籍

單位：人；%

| | 總計 | | 不具原住民及
新住民身份 | 具原住民身份 | 外國籍 | 無父親 |
|-----------------------|-----|-------|-----------------|--------|-----|------|
| | 樣本數 | 百分比 | | | | |
| 總計 | 684 | 100.0 | 95.7 | 1.2 | 0.2 | 2.9 |
| 地區別 | | | | | | |
| 區域1(新營/麻豆區) | 93 | 100.0 | 92.8 | 1.4 | 1.2 | 4.7 |
| 區域2(新豐/玉井區) | 68 | 100.0 | 94.4 | 1.9 | - | 3.7 |
| 區域3(善化/北門區) | 110 | 100.0 | 94.0 | 2.1 | 0.4 | 3.6 |
| 區域4(永康/安南區) | 228 | 100.0 | 96.5 | 0.9 | - | 2.6 |
| 區域5(安平/東區) | 185 | 100.0 | 97.6 | 0.7 | - | 1.7 |
| 區域1(新營/麻豆區)次分區 | | | | | | |
| 城 | 37 | 100.0 | 91.9 | 3.4 | - | 4.7 |
| 鄉 | 56 | 100.0 | 93.3 | - | 2.0 | 4.7 |
| 區域2(新豐/玉井區)次分區 | | | | | | |
| 城 | 23 | 100.0 | 93.3 | 5.6 | - | 1.1 |
| 鄉 | 46 | 100.0 | 95.0 | - | - | 5.0 |
| 區域3(善化/北門區)次分區 | | | | | | |
| 城 | 29 | 100.0 | 97.0 | - | 1.5 | 1.5 |
| 鄉 | 81 | 100.0 | 92.9 | 2.8 | - | 4.3 |
| 區域4(永康/安南區)次分區 | | | | | | |
| 城 | 228 | 100.0 | 96.5 | 0.9 | - | 2.6 |
| 區域5(安平/東區)次分區 | | | | | | |
| 城 | 185 | 100.0 | 97.6 | 0.7 | - | 1.7 |
| 兒童性別 | a | | | | | |
| 男 | 355 | 100.0 | 96.2 | 1.9 | 0.1 | 1.7 |
| 女 | 329 | 100.0 | 95.0 | 0.4 | 0.3 | 4.2 |
| 兒童年齡 | | | | | | |
| 6-未滿9歲 | 355 | 100.0 | 96.5 | 0.9 | 0.4 | 2.1 |
| 9-未滿12歲 | 329 | 100.0 | 94.7 | 1.5 | - | 3.8 |
| 就讀年級 | | | | | | |
| 低年級 | 253 | 100.0 | 97.3 | 1.3 | - | 1.4 |
| 中年級 | 203 | 100.0 | 96.2 | - | 0.8 | 3.0 |
| 高年級 | 229 | 100.0 | 93.4 | 2.2 | - | 4.5 |
| 是否為雙(多)胞胎 | | | | | | |
| 是 | 28 | 100.0 | 96.3 | - | - | 3.7 |
| 否 | 657 | 100.0 | 95.6 | 1.2 | 0.2 | 2.9 |
| 有無身心障礙證明 | a | | | | | |
| 有 | 10 | 100.0 | 73.4 | - | - | 26.6 |
| 無 | 674 | 100.0 | 96.0 | 1.2 | 0.2 | 2.6 |
| 兒童家庭型態 | a | | | | | |
| 核心家庭 | 332 | 100.0 | 99.0 | 0.5 | 0.5 | - |
| 主幹家庭 | 193 | 100.0 | 100.0 | - | - | - |
| 混合家庭 | 48 | 100.0 | 99.0 | 1.0 | - | - |
| 單親家庭 | 87 | 100.0 | 78.3 | 1.5 | - | 20.2 |
| 祖孫二代 | 14 | 100.0 | 65.8 | 34.2 | - | - |
| 其它 | 12 | 100.0 | 80.4 | - | - | 19.6 |

註：1.卡方檢定達顯著水準 * p<0.05, ** p<0.01, *** p<0.001。

2. a表示該變數的組內期望值小於5之細格比例超過25%，不適合進行卡方檢定。

表B8.兒童父親的國籍_續完

單位：人；%

| | 總計 | | 不具原住民及
新住民身份 | 具原住民身份 | 外國籍 | 無父親 |
|----------------|-----|-------|-----------------|--------|-----|------|
| | 樣本數 | 百分比 | | | | |
| 總計 | 684 | 100.0 | 95.7 | 1.2 | 0.2 | 2.9 |
| 父母親婚姻狀況 | a | | | | | |
| 結婚·且住在一起 | 582 | 100.0 | 98.8 | 1.0 | 0.3 | - |
| 結婚·但不住在一起 | 34 | 100.0 | 96.3 | 3.7 | - | - |
| 未婚單親 | 8 | 100.0 | 12.6 | - | - | 87.4 |
| 離婚 | 55 | 100.0 | 83.6 | 2.3 | - | 14.1 |
| 一方去世 | 7 | 100.0 | 21.9 | - | - | 78.1 |
| 家庭每月平均支出 | a | | | | | |
| 未滿20,000元 | 50 | 100.0 | 83.1 | 2.6 | - | 14.3 |
| 20,000-29,999元 | 128 | 100.0 | 94.1 | 1.8 | 0.9 | 3.3 |
| 30,000-39,999元 | 135 | 100.0 | 95.3 | 1.9 | - | 2.8 |
| 40,000-49,999元 | 109 | 100.0 | 98.1 | 1.5 | 0.4 | - |
| 50,000-59,999元 | 98 | 100.0 | 97.5 | - | - | 2.5 |
| 60,000-69,999元 | 76 | 100.0 | 98.2 | 0.6 | - | 1.2 |
| 70,000-79,999元 | 31 | 100.0 | 100.0 | - | - | - |
| 80,000元以上 | 58 | 100.0 | 97.4 | - | - | 2.6 |
| 是否屬低收或中低收入戶 | a | | | | | |
| 屬於低收入戶 | 15 | 100.0 | 78.8 | - | - | 21.2 |
| 屬於中低收入戶 | 50 | 100.0 | 91.4 | 2.5 | - | 6.1 |
| 否 | 620 | 100.0 | 96.4 | 1.1 | 0.3 | 2.2 |

註：1.卡方檢定達顯著水準 * p<0.05, ** p<0.01, *** p<0.001。

2. a表示該變數的組內期望值小於5之細格比例超過25%·不適合進行卡方檢定。

表B9.兒童父親的就業狀況

單位：人；%

| | 總計 | | 有工作 | 正在找工作 | 料理家務 | 其他 | 無父親 |
|-----------------------|-----|-------|------|-------|------|-----|------|
| | 樣本數 | 百分比 | | | | | |
| 總計 | 684 | 100.0 | 94.2 | 1.7 | 0.4 | 0.8 | 2.9 |
| 地區別 | | | | | | | |
| 區域1(新營/麻豆區) | 93 | 100.0 | 91.3 | 2.7 | - | 1.4 | 4.7 |
| 區域2(新豐/玉井區) | 68 | 100.0 | 89.6 | 2.0 | 1.1 | 3.7 | 3.7 |
| 區域3(善化/北門區) | 110 | 100.0 | 94.1 | 2.3 | - | - | 3.6 |
| 區域4(永康/安南區) | 228 | 100.0 | 95.6 | 1.8 | - | - | 2.6 |
| 區域5(安平/東區) | 185 | 100.0 | 95.7 | 0.7 | 1.1 | 0.7 | 1.7 |
| 區域1(新營/麻豆區)次分區 | | | | | | | |
| 城 | 37 | 100.0 | 95.3 | - | - | - | 4.7 |
| 鄉 | 56 | 100.0 | 88.6 | 4.4 | - | 2.3 | 4.7 |
| 區域2(新豐/玉井區)次分區 | | | | | | | |
| 城 | 23 | 100.0 | 97.6 | 1.3 | - | - | 1.1 |
| 鄉 | 46 | 100.0 | 85.6 | 2.3 | 1.6 | 5.5 | 5.0 |
| 區域3(善化/北門區)次分區 | | | | | | | |
| 城 | 29 | 100.0 | 98.5 | - | - | - | 1.5 |
| 鄉 | 81 | 100.0 | 92.6 | 3.1 | - | - | 4.3 |
| 區域4(永康/安南區)次分區 | | | | | | | |
| 城 | 228 | 100.0 | 95.6 | 1.8 | - | - | 2.6 |
| 區域5(安平/東區)次分區 | | | | | | | |
| 城 | 185 | 100.0 | 95.7 | 0.7 | 1.1 | 0.7 | 1.7 |
| 兒童性別 | | | | | | | |
| 男 | 355 | 100.0 | 96.5 | 1.1 | - | 0.7 | 1.7 |
| 女 | 329 | 100.0 | 91.7 | 2.4 | 0.8 | 0.8 | 4.2 |
| 兒童年齡 | | | | | | | |
| 6-未滿9歲 | 355 | 100.0 | 95.2 | 2.0 | 0.2 | 0.4 | 2.1 |
| 9-未滿12歲 | 329 | 100.0 | 93.1 | 1.4 | 0.6 | 1.1 | 3.8 |
| 就讀年級 | | | | | | | |
| 低年級 | 253 | 100.0 | 95.3 | 2.4 | 0.3 | 0.6 | 1.4 |
| 中年級 | 203 | 100.0 | 95.6 | 1.1 | - | 0.2 | 3.0 |
| 高年級 | 229 | 100.0 | 91.8 | 1.5 | 0.9 | 1.4 | 4.5 |
| 是否為雙(多)胞胎 | | | | | | | |
| 是 | 28 | 100.0 | 96.3 | - | - | - | 3.7 |
| 否 | 657 | 100.0 | 94.1 | 1.8 | 0.4 | 0.8 | 2.9 |
| 有無身心障礙證明 | | | | | | | |
| 有 | 10 | 100.0 | 73.4 | - | - | - | 26.6 |
| 無 | 674 | 100.0 | 94.5 | 1.7 | 0.4 | 0.8 | 2.6 |
| 兒童家庭型態 | | | | | | | |
| 核心家庭 | 332 | 100.0 | 96.6 | 1.9 | 0.8 | 0.6 | - |
| 主幹家庭 | 193 | 100.0 | 98.5 | 1.2 | - | 0.4 | - |
| 混合家庭 | 48 | 100.0 | 97.6 | 2.4 | - | - | - |
| 單親家庭 | 87 | 100.0 | 78.3 | - | - | 1.5 | 20.2 |
| 祖孫二代 | 14 | 100.0 | 84.0 | 8.3 | - | 7.7 | - |
| 其它 | 12 | 100.0 | 73.2 | 7.2 | - | - | 19.6 |

註：1.卡方檢定達顯著水準 * p<0.05, ** p<0.01, *** p<0.001。

2. a表示該變數的組內期望值小於5之細格比例超過25%，不適合進行卡方檢定。

表B9.兒童父親的就業狀況_續完

單位：人；%

| | 總計 | | 有工作 | 正在找工作 | 料理家務 | 其他 | 無父親 |
|----------------|-----|-------|------|-------|------|-----|------|
| | 樣本數 | 百分比 | | | | | |
| 總計 | 684 | 100.0 | 94.2 | 1.7 | 0.4 | 0.8 | 2.9 |
| 父母親婚姻狀況 | | | | | | | |
| 結婚·且住在一起 | 582 | 100.0 | 97.2 | 1.8 | 0.5 | 0.5 | - |
| 結婚·但不住在一起 | 34 | 100.0 | 98.5 | - | - | 1.5 | - |
| 未婚單親 | 8 | 100.0 | 12.6 | - | - | - | 87.4 |
| 離婚 | 55 | 100.0 | 80.4 | 2.1 | - | 3.4 | 14.1 |
| 一方去世 | 7 | 100.0 | 21.9 | - | - | - | 78.1 |
| 家庭每月平均支出 | | | | | | | |
| 未滿20,000元 | 50 | 100.0 | 81.6 | 2.7 | 1.5 | - | 14.3 |
| 20,000-29,999元 | 128 | 100.0 | 94.2 | 0.7 | - | 1.8 | 3.3 |
| 30,000-39,999元 | 135 | 100.0 | 92.7 | 3.0 | - | 1.5 | 2.8 |
| 40,000-49,999元 | 109 | 100.0 | 96.9 | 2.4 | - | 0.7 | - |
| 50,000-59,999元 | 98 | 100.0 | 95.4 | 1.1 | 1.0 | - | 2.5 |
| 60,000-69,999元 | 76 | 100.0 | 97.5 | - | 1.3 | - | 1.2 |
| 70,000-79,999元 | 31 | 100.0 | 97.2 | 2.8 | - | - | - |
| 80,000元以上 | 58 | 100.0 | 95.7 | 1.7 | - | - | 2.6 |
| 是否屬低收入或中低收入戶 | | | | | | | |
| 屬於低收入戶 | 15 | 100.0 | 74.0 | 4.8 | - | - | 21.2 |
| 屬於中低收入戶 | 50 | 100.0 | 89.2 | - | - | 4.7 | 6.1 |
| 否 | 620 | 100.0 | 95.1 | 1.8 | 0.4 | 0.4 | 2.2 |

註：1. 卡方檢定達顯著水準 * $p < 0.05$, ** $p < 0.01$, *** $p < 0.001$ 。

2. a表示該變數的組內期望值小於5之細格比例超過25%，不適合進行卡方檢定。

表B10.兒童父親的教育程度

單位：人；%

| | 總計 | | 國小及以下 | 國(初)中 | 高中(職) | 專科、大學 | 研究所以上 | 不清楚 | 無父親 |
|----------------|-----|-------|-------|-------|-------|-------|-------|-----|------|
| | 樣本數 | 百分比 | | | | | | | |
| 總計 | 684 | 100.0 | 0.3 | 6.9 | 31.6 | 45.9 | 12.3 | 0.0 | 2.9 |
| 地區別 | a | | | | | | | | |
| 區域1(新營/麻豆區) | 93 | 100.0 | - | 5.6 | 35.4 | 49.6 | 4.8 | - | 4.7 |
| 區域2(新豐/玉井區) | 68 | 100.0 | - | 15.1 | 40.3 | 31.3 | 9.1 | 0.4 | 3.7 |
| 區域3(善化/北門區) | 110 | 100.0 | 0.9 | 5.7 | 33.0 | 49.8 | 7.0 | - | 3.6 |
| 區域4(永康/安南區) | 228 | 100.0 | 0.4 | 7.1 | 32.1 | 46.2 | 11.6 | - | 2.6 |
| 區域5(安平/東區) | 185 | 100.0 | - | 5.2 | 25.0 | 46.8 | 21.3 | - | 1.7 |
| 區域1(新營/麻豆區)次分區 | a | | | | | | | | |
| 城 | 37 | 100.0 | - | - | 23.6 | 65.5 | 6.2 | - | 4.7 |
| 鄉 | 56 | 100.0 | - | 9.3 | 43.3 | 39.0 | 3.8 | - | 4.7 |
| 區域2(新豐/玉井區)次分區 | | | | | | | | | |
| 城 | 23 | 100.0 | - | 1.3 | 47.2 | 41.1 | 8.0 | 1.3 | 1.1 |
| 鄉 | 46 | 100.0 | - | 22.0 | 36.9 | 26.4 | 9.7 | - | 5.0 |
| 區域3(善化/北門區)次分區 | | | | | | | | | |
| 城 | 29 | 100.0 | - | 1.5 | 24.8 | 57.7 | 14.6 | - | 1.5 |
| 鄉 | 81 | 100.0 | 1.2 | 7.2 | 35.9 | 47.0 | 4.3 | - | 4.3 |
| 區域4(永康/安南區)次分區 | | | | | | | | | |
| 城 | 228 | 100.0 | 0.4 | 7.1 | 32.1 | 46.2 | 11.6 | - | 2.6 |
| 區域5(安平/東區)次分區 | | | | | | | | | |
| 城 | 185 | 100.0 | - | 5.2 | 25.0 | 46.8 | 21.3 | - | 1.7 |
| 兒童性別 | | | | | | | | | |
| 男 | 355 | 100.0 | 0.3 | 7.6 | 36.0 | 42.6 | 11.9 | - | 1.7 |
| 女 | 329 | 100.0 | 0.3 | 6.2 | 26.9 | 49.5 | 12.7 | 0.1 | 4.2 |
| 兒童年齡 | | | | | | | | | |
| 6-未滿9歲 | 355 | 100.0 | 0.5 | 6.5 | 30.8 | 45.2 | 14.9 | - | 2.1 |
| 9-未滿12歲 | 329 | 100.0 | - | 7.4 | 32.4 | 46.8 | 9.5 | 0.1 | 3.8 |
| 就讀年級 | | | | | | | | | |
| 低年級 | 253 | 100.0 | 0.4 | 5.9 | 33.4 | 43.0 | 16.0 | - | 1.4 |
| 中年級 | 203 | 100.0 | 0.5 | 7.1 | 26.2 | 53.5 | 9.8 | - | 3.0 |
| 高年級 | 229 | 100.0 | - | 8.0 | 34.5 | 42.5 | 10.4 | 0.1 | 4.5 |
| 是否為雙(多)胞胎 | | | | | | | | | |
| 是 | 28 | 100.0 | - | 11.5 | 20.2 | 56.9 | 7.7 | - | 3.7 |
| 否 | 657 | 100.0 | 0.3 | 6.8 | 32.1 | 45.5 | 12.5 | 0.0 | 2.9 |
| 有無身心障礙證明 | a | | | | | | | | |
| 有 | 10 | 100.0 | 9.1 | 18.1 | 11.9 | 21.8 | 12.5 | - | 26.6 |
| 無 | 674 | 100.0 | 0.2 | 6.8 | 31.9 | 46.3 | 12.3 | 0.0 | 2.6 |
| 兒童家庭型態 | a | | | | | | | | |
| 核心家庭 | 332 | 100.0 | - | 8.6 | 27.9 | 47.3 | 16.0 | 0.1 | - |
| 主幹家庭 | 193 | 100.0 | - | 3.6 | 34.2 | 50.3 | 11.9 | - | - |
| 混合家庭 | 48 | 100.0 | 2.1 | 4.4 | 38.4 | 51.0 | 4.1 | - | - |
| 單親家庭 | 87 | 100.0 | 1.1 | 5.7 | 33.5 | 33.3 | 6.2 | - | 20.2 |
| 祖孫二代 | 14 | 100.0 | - | 35.2 | 35.7 | 23.7 | 5.4 | - | - |
| 其它 | 12 | 100.0 | - | - | 45.2 | 35.1 | - | - | 19.6 |

註：1.卡方檢定達顯著水準 * p<0.05, ** p<0.01, *** p<0.001。

2. a表示該變數的組內期望值小於5之細格比例超過25%，不適合進行卡方檢定。

表B10.兒童父親的教育程度_續完

單位：人；%

| | 總計 | | 國小及以下 | 國(初)中 | 高中(職) | 專科、大學 | 研究所以上 | 不清楚 | 無父親 |
|----------------|-----|-------|-------|-------|-------|-------|-------|-----|------|
| | 樣本數 | 百分比 | | | | | | | |
| 總計 | 684 | 100.0 | 0.3 | 6.9 | 31.6 | 45.9 | 12.3 | 0.0 | 2.9 |
| 父母親婚姻狀況 | | | | | | | | | |
| 結婚·且住在一起 | 582 | 100.0 | 0.2 | 6.5 | 31.2 | 48.6 | 13.5 | 0.0 | - |
| 結婚·但不住在一起 | 34 | 100.0 | 2.7 | 11.7 | 37.0 | 42.9 | 5.7 | - | - |
| 未婚單親 | 8 | 100.0 | - | - | 12.6 | - | - | - | 87.4 |
| 離婚 | 55 | 100.0 | - | 10.6 | 37.4 | 32.4 | 5.4 | - | 14.1 |
| 一方去世 | 7 | 100.0 | - | - | 14.7 | - | 7.2 | - | 78.1 |
| 家庭每月平均支出 | a | | | | | | | | |
| 未滿20,000元 | 50 | 100.0 | - | 22.2 | 45.2 | 15.7 | 2.7 | - | 14.3 |
| 20,000-29,999元 | 128 | 100.0 | 1.5 | 9.3 | 44.4 | 39.9 | 1.6 | - | 3.3 |
| 30,000-39,999元 | 135 | 100.0 | - | 8.3 | 38.8 | 40.0 | 9.8 | 0.2 | 2.8 |
| 40,000-49,999元 | 109 | 100.0 | - | 6.1 | 33.1 | 49.8 | 11.1 | - | - |
| 50,000-59,999元 | 98 | 100.0 | - | 5.5 | 24.4 | 57.6 | 10.0 | - | 2.5 |
| 60,000-69,999元 | 76 | 100.0 | - | 0.6 | 13.7 | 57.4 | 27.2 | - | 1.2 |
| 70,000-79,999元 | 31 | 100.0 | - | - | 11.5 | 64.7 | 23.8 | - | - |
| 80,000元以上 | 58 | 100.0 | - | 1.4 | 18.3 | 47.5 | 30.2 | - | 2.6 |
| 是否屬低收或中低收入戶 | a | | | | | | | | |
| 屬於低收入戶 | 15 | 100.0 | - | 27.0 | 44.4 | - | 7.4 | - | 21.2 |
| 屬於中低收入戶 | 50 | 100.0 | - | 18.7 | 59.3 | 15.9 | - | - | 6.1 |
| 否 | 620 | 100.0 | 0.3 | 5.5 | 29.0 | 49.5 | 13.4 | 0.0 | 2.2 |

註：1.卡方檢定達顯著水準 * p<0.05, ** p<0.01, *** p<0.001。

2. a表示該變數的組內期望值小於5之細格比例超過25%·不適合進行卡方檢定。

表B11.兒童母親的國籍

單位：人；%

| | 總計 | | 不具原住民
及新住民身
份 | 具原住民身
份 | 具新住民身
份 | 外國籍 | 無母親 |
|-----------------------|-----|-------|---------------------|------------|------------|-----|------|
| | 樣本數 | 百分比 | | | | | |
| 總計 | 684 | 100.0 | 92.6 | 0.5 | 3.7 | 0.7 | 2.5 |
| 地區別 | | | | | | | |
| 區域1(新營/麻豆區) | 93 | 100.0 | 88.3 | 0.9 | 6.2 | 0.9 | 3.6 |
| 區域2(新豐/玉井區) | 68 | 100.0 | 88.0 | 2.1 | 4.6 | 2.4 | 3.0 |
| 區域3(善化/北門區) | 110 | 100.0 | 89.7 | - | 5.8 | 1.9 | 2.5 |
| 區域4(永康/安南區) | 228 | 100.0 | 93.9 | 0.5 | 3.0 | - | 2.6 |
| 區域5(安平/東區) | 185 | 100.0 | 96.6 | - | 1.8 | - | 1.6 |
| 區域1(新營/麻豆區)次分區 | | | | | | | |
| 城 | 37 | 100.0 | 92.5 | - | 4.9 | - | 2.6 |
| 鄉 | 56 | 100.0 | 85.5 | 1.6 | 7.1 | 1.5 | 4.2 |
| 區域2(新豐/玉井區)次分區 | | | | | | | |
| 城 | 23 | 100.0 | 91.3 | 2.1 | 3.2 | 1.3 | 2.2 |
| 鄉 | 46 | 100.0 | 86.3 | 2.1 | 5.3 | 2.9 | 3.4 |
| 區域3(善化/北門區)次分區 | | | | | | | |
| 城 | 29 | 100.0 | 92.7 | - | - | 7.3 | - |
| 鄉 | 81 | 100.0 | 88.6 | - | 7.9 | - | 3.4 |
| 區域4(永康/安南區)次分區 | | | | | | | |
| 城 | 228 | 100.0 | 93.9 | 0.5 | 3.0 | - | 2.6 |
| 區域5(安平/東區)次分區 | | | | | | | |
| 城 | 185 | 100.0 | 96.6 | - | 1.8 | - | 1.6 |
| 兒童性別 | | | | | | | |
| 男 | 355 | 100.0 | 92.5 | 0.8 | 3.4 | 0.6 | 2.7 |
| 女 | 329 | 100.0 | 92.7 | 0.1 | 4.2 | 0.8 | 2.2 |
| 兒童年齡 | | | | | | | |
| 6-未滿9歲 | 355 | 100.0 | 93.7 | 0.6 | 2.7 | 0.8 | 2.2 |
| 9-未滿12歲 | 329 | 100.0 | 91.4 | 0.3 | 4.8 | 0.6 | 2.8 |
| 就讀年級 | | | | | | | |
| 低年級 | 253 | 100.0 | 94.1 | 0.5 | 2.0 | 1.1 | 2.3 |
| 中年級 | 203 | 100.0 | 92.2 | 0.5 | 4.1 | 0.3 | 3.0 |
| 高年級 | 229 | 100.0 | 91.3 | 0.5 | 5.4 | 0.6 | 2.3 |
| 是否為雙(多)胞胎 | | | | | | | |
| 是 | 28 | 100.0 | 92.0 | - | 4.4 | - | 3.6 |
| 否 | 657 | 100.0 | 92.6 | 0.5 | 3.7 | 0.7 | 2.4 |
| 有無身心障礙證明 | | | | | | | |
| 有 | 10 | 100.0 | 92.7 | - | 7.3 | - | - |
| 無 | 674 | 100.0 | 92.6 | 0.5 | 3.7 | 0.7 | 2.5 |
| 兒童家庭型態 | | | | | | | |
| 核心家庭 | 332 | 100.0 | 94.1 | 0.3 | 5.1 | 0.5 | - |
| 主幹家庭 | 193 | 100.0 | 95.9 | - | 2.6 | 1.6 | - |
| 混合家庭 | 48 | 100.0 | 100.0 | - | - | - | - |
| 單親家庭 | 87 | 100.0 | 80.1 | 0.5 | 2.8 | - | 16.5 |
| 祖孫二代 | 14 | 100.0 | 63.2 | 8.1 | 9.5 | - | 19.3 |
| 其它 | 12 | 100.0 | 92.8 | 7.2 | - | - | - |

註：1.卡方檢定達顯著水準 * p<0.05, ** p<0.01, *** p<0.001。

2. a表示該變數的組內期望值小於5之細格比例超過25%，不適合進行卡方檢定。

表B11.兒童母親的國籍_續完

單位：人；%

| | 總計 | | 不具原住民
及新住民身
份 | 具原住民身
份 | 具新住民身
份 | 外國籍 | 無母親 |
|----------------|-----|-------|---------------------|------------|------------|-----|------|
| | 樣本數 | 百分比 | | | | | |
| 總計 | 684 | 100.0 | 92.6 | 0.5 | 3.7 | 0.7 | 2.5 |
| 父母親婚姻狀況 | a | | | | | | |
| 結婚·且住在一起 | 582 | 100.0 | 94.7 | 0.5 | 4.0 | 0.8 | - |
| 結婚·但不住在一起 | 34 | 100.0 | 98.5 | - | 1.5 | - | - |
| 未婚單親 | 8 | 100.0 | 100.0 | - | - | - | - |
| 離婚 | 55 | 100.0 | 69.4 | 0.9 | 1.3 | - | 28.4 |
| 一方去世 | 7 | 100.0 | 59.8 | - | 18.3 | - | 21.9 |
| 家庭每月平均支出 | a | | | | | | |
| 未滿20,000元 | 50 | 100.0 | 80.6 | 1.9 | 12.6 | - | 4.9 |
| 20,000-29,999元 | 128 | 100.0 | 86.2 | - | 6.6 | 1.4 | 5.8 |
| 30,000-39,999元 | 135 | 100.0 | 92.2 | - | 2.9 | - | 4.9 |
| 40,000-49,999元 | 109 | 100.0 | 97.4 | 1.4 | - | 0.7 | 0.4 |
| 50,000-59,999元 | 98 | 100.0 | 97.6 | - | 2.4 | - | - |
| 60,000-69,999元 | 76 | 100.0 | 98.7 | - | - | 1.3 | - |
| 70,000-79,999元 | 31 | 100.0 | 78.9 | 2.8 | 14.6 | 3.7 | - |
| 80,000元以上 | 58 | 100.0 | 100.0 | - | - | - | - |
| 是否屬低收入或中低收入戶 | a | | | | | | |
| 屬於低收入戶 | 15 | 100.0 | 85.3 | - | 14.7 | - | - |
| 屬於中低收入戶 | 50 | 100.0 | 74.2 | 1.9 | 11.1 | - | 12.7 |
| 否 | 620 | 100.0 | 94.3 | 0.4 | 2.9 | 0.7 | 1.7 |

註：1.卡方檢定達顯著水準 * $p < 0.05$, ** $p < 0.01$, *** $p < 0.001$ 。

2. a表示該變數的組內期望值小於5之細格比例超過25%，不適合進行卡方檢定。

表B12.兒童母親的就業狀況

單位：人；%

| | 總計 | | 有工作 | 正在找工作 | 料理家務 | 其他 | 無母親 |
|----------------|-----|-------|------|-------|------|------|------|
| | 樣本數 | 百分比 | | | | | |
| 總計 | 684 | 100.0 | 71.2 | 1.4 | 24.1 | 0.8 | 2.5 |
| 地區別 | | | | | | | |
| 區域1(新營/麻豆區) | 93 | 100.0 | 69.5 | 0.9 | 26.0 | - | 3.6 |
| 區域2(新豐/玉井區) | 68 | 100.0 | 70.5 | 1.1 | 21.1 | 4.4 | 3.0 |
| 區域3(善化/北門區) | 110 | 100.0 | 73.1 | 1.8 | 22.6 | - | 2.5 |
| 區域4(永康/安南區) | 228 | 100.0 | 67.9 | 1.9 | 27.2 | 0.5 | 2.6 |
| 區域5(安平/東區) | 185 | 100.0 | 75.2 | 1.1 | 21.5 | 0.7 | 1.6 |
| 區域1(新營/麻豆區)次分區 | a | | | | | | |
| 城 | 37 | 100.0 | 85.8 | - | 11.6 | - | 2.6 |
| 鄉 | 56 | 100.0 | 58.5 | 1.5 | 35.7 | - | 4.2 |
| 區域2(新豐/玉井區)次分區 | | | | | | | |
| 城 | 23 | 100.0 | 71.2 | 3.3 | 23.4 | - | 2.2 |
| 鄉 | 46 | 100.0 | 70.1 | - | 20.0 | 6.5 | 3.4 |
| 區域3(善化/北門區)次分區 | | | | | | | |
| 城 | 29 | 100.0 | 88.3 | - | 11.7 | - | - |
| 鄉 | 81 | 100.0 | 67.6 | 2.5 | 26.5 | - | 3.4 |
| 區域4(永康/安南區)次分區 | | | | | | | |
| 城 | 228 | 100.0 | 67.9 | 1.9 | 27.2 | 0.5 | 2.6 |
| 區域5(安平/東區)次分區 | | | | | | | |
| 城 | 185 | 100.0 | 75.2 | 1.1 | 21.5 | 0.7 | 1.6 |
| 兒童性別 | | | | | | | |
| 男 | 355 | 100.0 | 73.1 | 0.5 | 22.7 | 0.8 | 2.7 |
| 女 | 329 | 100.0 | 69.0 | 2.4 | 25.6 | 0.7 | 2.2 |
| 兒童年齡 | | | | | | | |
| 6-未滿9歲 | 355 | 100.0 | 70.5 | 1.3 | 25.1 | 1.0 | 2.2 |
| 9-未滿12歲 | 329 | 100.0 | 71.9 | 1.6 | 23.1 | 0.6 | 2.8 |
| 就讀年級 | | | | | | | |
| 低年級 | 253 | 100.0 | 70.7 | 1.3 | 24.7 | 1.0 | 2.3 |
| 中年級 | 203 | 100.0 | 71.5 | 1.5 | 23.6 | 0.5 | 3.0 |
| 高年級 | 229 | 100.0 | 71.4 | 1.5 | 23.9 | 0.8 | 2.3 |
| 是否為雙(多)胞胎 | * | | | | | | |
| 是 | 28 | 100.0 | 50.7 | - | 45.7 | - | 3.6 |
| 否 | 657 | 100.0 | 72.0 | 1.5 | 23.2 | 0.8 | 2.4 |
| 有無身心障礙證明 | a | | | | | | |
| 有 | 10 | 100.0 | 30.9 | - | 47.8 | 21.3 | - |
| 無 | 674 | 100.0 | 71.8 | 1.5 | 23.8 | 0.5 | 2.5 |
| 兒童家庭型態 | a | | | | | | |
| 核心家庭 | 332 | 100.0 | 68.1 | 2.4 | 29.1 | 0.4 | - |
| 主幹家庭 | 193 | 100.0 | 77.6 | 0.1 | 22.2 | - | - |
| 混合家庭 | 48 | 100.0 | 76.9 | - | 23.1 | - | - |
| 單親家庭 | 87 | 100.0 | 65.1 | 0.5 | 15.6 | 2.2 | 16.5 |
| 祖孫二代 | 14 | 100.0 | 70.3 | 8.3 | 2.1 | - | 19.3 |
| 其它 | 12 | 100.0 | 74.4 | - | 7.2 | 18.4 | - |

註：1.卡方檢定達顯著水準 * p<0.05, ** p<0.01, *** p<0.001。

2. a表示該變數的組內期望值小於5之細格比例超過25%，不適合進行卡方檢定。

表B12.兒童母親的就業狀況_續完

單位：人；%

| | 總計 | | 有工作 | 正在找工作 | 料理家務 | 其他 | 無母親 |
|----------------|-----|-------|------|-------|------|------|------|
| | 樣本數 | 百分比 | | | | | |
| 總計 | 684 | 100.0 | 71.2 | 1.4 | 24.1 | 0.8 | 2.5 |
| 父母親婚姻狀況 | | | | | | | |
| 結婚·且住在一起 | 582 | 100.0 | 72.5 | 1.4 | 25.9 | 0.2 | - |
| 結婚·但不住在一起 | 34 | 100.0 | 76.6 | - | 19.8 | 3.5 | - |
| 未婚單親 | 8 | 100.0 | 72.9 | - | 15.2 | 12.0 | - |
| 離婚 | 55 | 100.0 | 55.7 | 2.9 | 9.2 | 3.7 | 28.4 |
| 一方去世 | 7 | 100.0 | 50.9 | - | 27.1 | - | 21.9 |
| 家庭每月平均支出 | a | | | | | | |
| 未滿20,000元 | 50 | 100.0 | 51.7 | 2.0 | 35.1 | 6.4 | 4.9 |
| 20,000-29,999元 | 128 | 100.0 | 65.9 | 0.7 | 27.6 | - | 5.8 |
| 30,000-39,999元 | 135 | 100.0 | 63.5 | 0.9 | 30.0 | 0.7 | 4.9 |
| 40,000-49,999元 | 109 | 100.0 | 76.4 | 3.2 | 18.8 | 1.1 | 0.4 |
| 50,000-59,999元 | 98 | 100.0 | 79.6 | 0.3 | 20.1 | - | - |
| 60,000-69,999元 | 76 | 100.0 | 85.1 | - | 14.9 | - | - |
| 70,000-79,999元 | 31 | 100.0 | 75.4 | 3.2 | 21.3 | - | - |
| 80,000元以上 | 58 | 100.0 | 73.3 | 3.3 | 23.4 | - | - |
| 是否屬低收或中低收入戶 | | | | | | | |
| 屬於低收入戶 | 15 | 100.0 | 61.4 | - | 24.4 | 14.2 | - |
| 屬於中低收入戶 | 50 | 100.0 | 58.6 | - | 28.6 | - | 12.7 |
| 否 | 620 | 100.0 | 72.4 | 1.6 | 23.7 | 0.5 | 1.7 |

註：1. 卡方檢定達顯著水準 * $p < 0.05$, ** $p < 0.01$, *** $p < 0.001$ 。

2. a表示該變數的組內期望值小於5之細格比例超過25%，不適合進行卡方檢定。

表B13.兒童母親的教育程度

單位：人；%

| | 總計 | | 國小及以下 | 國(初)中 | 高中(職) | 專科、大學 | 研究所以上 | 無母親 |
|----------------|-----|-------|-------|-------|-------|-------|-------|------|
| | 樣本數 | 百分比 | | | | | | |
| 總計 | 684 | 100.0 | 0.9 | 6.0 | 30.1 | 54.1 | 6.4 | 2.5 |
| 地區別 | a | | | | | | | |
| 區域1(新營/麻豆區) | 93 | 100.0 | 1.1 | 5.9 | 35.6 | 45.4 | 8.5 | 3.6 |
| 區域2(新豐/玉井區) | 68 | 100.0 | 2.3 | 10.9 | 39.6 | 42.3 | 1.9 | 3.0 |
| 區域3(善化/北門區) | 110 | 100.0 | - | 10.3 | 35.9 | 47.8 | 3.4 | 2.5 |
| 區域4(永康/安南區) | 228 | 100.0 | 1.6 | 6.1 | 27.4 | 58.2 | 4.2 | 2.6 |
| 區域5(安平/東區) | 185 | 100.0 | - | 1.6 | 23.7 | 61.5 | 11.7 | 1.6 |
| 區域1(新營/麻豆區)次分區 | a | | | | | | | |
| 城 | 37 | 100.0 | - | 2.6 | 31.1 | 42.5 | 21.2 | 2.6 |
| 鄉 | 56 | 100.0 | 1.8 | 8.1 | 38.5 | 47.3 | - | 4.2 |
| 區域2(新豐/玉井區)次分區 | | | | | | | | |
| 城 | 23 | 100.0 | - | 4.6 | 40.7 | 51.5 | 1.1 | 2.2 |
| 鄉 | 46 | 100.0 | 3.4 | 14.1 | 39.1 | 37.7 | 2.3 | 3.4 |
| 區域3(善化/北門區)次分區 | | | | | | | | |
| 城 | 29 | 100.0 | - | 6.1 | 26.8 | 58.5 | 8.6 | - |
| 鄉 | 81 | 100.0 | - | 11.8 | 39.2 | 44.0 | 1.6 | 3.4 |
| 區域4(永康/安南區)次分區 | | | | | | | | |
| 城 | 228 | 100.0 | 1.6 | 6.1 | 27.4 | 58.2 | 4.2 | 2.6 |
| 區域5(安平/東區)次分區 | | | | | | | | |
| 城 | 185 | 100.0 | - | 1.6 | 23.7 | 61.5 | 11.7 | 1.6 |
| 兒童性別 | | | | | | | | |
| 男 | 355 | 100.0 | 0.5 | 5.7 | 28.5 | 56.0 | 6.5 | 2.7 |
| 女 | 329 | 100.0 | 1.3 | 6.4 | 31.8 | 51.9 | 6.4 | 2.2 |
| 兒童年齡 | | | | | | | | |
| 6-未滿9歲 | 355 | 100.0 | 0.5 | 4.9 | 29.4 | 56.3 | 6.6 | 2.2 |
| 9-未滿12歲 | 329 | 100.0 | 1.3 | 7.2 | 30.9 | 51.6 | 6.2 | 2.8 |
| 就讀年級 | | | | | | | | |
| 低年級 | 253 | 100.0 | - | 4.3 | 29.4 | 57.1 | 6.9 | 2.3 |
| 中年級 | 203 | 100.0 | 1.3 | 5.0 | 30.8 | 55.1 | 4.8 | 3.0 |
| 高年級 | 229 | 100.0 | 1.6 | 8.9 | 30.2 | 49.7 | 7.4 | 2.3 |
| 是否為雙(多)胞胎 | | | | | | | | |
| 是 | 28 | 100.0 | - | 15.1 | 23.6 | 50.4 | 7.3 | 3.6 |
| 否 | 657 | 100.0 | 0.9 | 5.6 | 30.4 | 54.2 | 6.4 | 2.4 |
| 有無身心障礙證明 | a | | | | | | | |
| 有 | 10 | 100.0 | 9.4 | 19.2 | 28.0 | 43.4 | - | - |
| 無 | 674 | 100.0 | 0.8 | 5.8 | 30.1 | 54.2 | 6.5 | 2.5 |
| 兒童家庭型態 | a | | | | | | | |
| 核心家庭 | 332 | 100.0 | 0.4 | 6.1 | 30.5 | 55.5 | 7.6 | - |
| 主幹家庭 | 193 | 100.0 | 1.2 | 3.7 | 26.5 | 61.2 | 7.4 | - |
| 混合家庭 | 48 | 100.0 | - | 4.2 | 41.7 | 51.5 | 2.6 | - |
| 單親家庭 | 87 | 100.0 | 2.0 | 7.8 | 30.6 | 40.6 | 2.5 | 16.5 |
| 祖孫二代 | 14 | 100.0 | - | 22.5 | 29.1 | 29.1 | - | 19.3 |
| 其它 | 12 | 100.0 | 7.8 | 17.8 | 27.6 | 37.5 | 9.3 | - |

註：1. 卡方檢定達顯著水準 * p<0.05, ** p<0.01, *** p<0.001。

2. a表示該變數的組內期望值小於5之細格比例超過25%，不適合進行卡方檢定。

表B13.兒童母親的教育程度_續完

單位：人；%

| | 總計 | | 國小及以下 | 國(初)中 | 高中(職) | 專科、大學 | 研究所以上 | 無母親 |
|----------------|-----|-------|-------|-------|-------|-------|-------|------|
| | 樣本數 | 百分比 | | | | | | |
| 總計 | 684 | 100.0 | 0.9 | 6.0 | 30.1 | 54.1 | 6.4 | 2.5 |
| 父母親婚姻狀況 | a | | | | | | | |
| 結婚·且住在一起 | 582 | 100.0 | 0.6 | 5.4 | 29.7 | 57.3 | 7.0 | - |
| 結婚·但不住在一起 | 34 | 100.0 | 1.5 | 7.5 | 35.7 | 51.6 | 3.7 | - |
| 未婚單親 | 8 | 100.0 | 27.1 | 12.6 | 47.5 | 12.7 | - | - |
| 離婚 | 55 | 100.0 | - | 9.7 | 28.7 | 29.4 | 3.8 | 28.4 |
| 一方去世 | 7 | 100.0 | - | 14.7 | 23.7 | 39.7 | - | 21.9 |
| 家庭每月平均支出 | a | | | | | | | |
| 未滿20,000元 | 50 | 100.0 | - | 25.4 | 45.2 | 21.8 | 2.7 | 4.9 |
| 20,000-29,999元 | 128 | 100.0 | 2.8 | 7.0 | 33.6 | 50.1 | 0.7 | 5.8 |
| 30,000-39,999元 | 135 | 100.0 | 1.6 | 5.4 | 34.1 | 50.8 | 3.1 | 4.9 |
| 40,000-49,999元 | 109 | 100.0 | - | 2.8 | 40.6 | 50.4 | 5.8 | 0.4 |
| 50,000-59,999元 | 98 | 100.0 | 0.5 | 3.8 | 24.5 | 62.8 | 8.4 | - |
| 60,000-69,999元 | 76 | 100.0 | - | 1.3 | 17.0 | 77.2 | 4.5 | - |
| 70,000-79,999元 | 31 | 100.0 | - | 11.4 | 15.4 | 69.4 | 3.8 | - |
| 80,000元以上 | 58 | 100.0 | - | 1.4 | 14.6 | 52.3 | 31.7 | - |
| 是否屬低收入或中低收入戶 | a | | | | | | | |
| 屬於低收入戶 | 15 | 100.0 | 6.3 | 22.9 | 54.6 | 16.2 | - | - |
| 屬於中低收入戶 | 50 | 100.0 | 2.4 | 20.8 | 33.9 | 30.2 | - | 12.7 |
| 否 | 620 | 100.0 | 0.7 | 4.4 | 29.2 | 56.9 | 7.1 | 1.7 |

註：1.卡方檢定達顯著水準 * p<0.05, ** p<0.01, *** p<0.001。

2. a表示該變數的組內期望值小於5之細格比例超過25%·不適合進行卡方檢定。

表B14.兒童家庭之每月平均收入

單位：人；%

| | 總計 | | 未滿
20,000
元 | 20,000-
29,999
元 | 30,000-
39,999
元 | 40,000-
49,999
元 | 50,000-
59,999
元 | 60,000-
69,999
元 | 70,000-
79,999
元 | 80,000
元以上 |
|----------------|-----|-------|-------------------|------------------------|------------------------|------------------------|------------------------|------------------------|------------------------|---------------|
| | 樣本數 | 百分比 | | | | | | | | |
| 總計 | 684 | 100.0 | 3.7 | 9.0 | 11.5 | 10.9 | 12.0 | 11.0 | 12.8 | 29.0 |
| 地區別 | * | | | | | | | | | |
| 區域1(新營/麻豆區) | 93 | 100.0 | 6.6 | 12.4 | 11.4 | 9.5 | 10.9 | 10.0 | 11.3 | 27.9 |
| 區域2(新豐/玉井區) | 68 | 100.0 | 3.7 | 12.8 | 17.5 | 18.5 | 16.6 | 8.8 | 5.9 | 16.2 |
| 區域3(善化/北門區) | 110 | 100.0 | 4.3 | 10.9 | 15.7 | 11.2 | 9.1 | 11.9 | 16.1 | 20.8 |
| 區域4(永康/安南區) | 228 | 100.0 | 3.9 | 6.9 | 11.0 | 12.1 | 14.3 | 12.0 | 11.7 | 28.1 |
| 區域5(安平/東區) | 185 | 100.0 | 1.7 | 7.4 | 7.4 | 7.3 | 9.8 | 10.5 | 15.6 | 40.3 |
| 區域1(新營/麻豆區)次分區 | a | | | | | | | | | |
| 城 | 37 | 100.0 | - | 5.5 | 2.6 | 8.5 | 15.2 | 7.2 | 12.9 | 47.9 |
| 鄉 | 56 | 100.0 | 11.0 | 17.1 | 17.3 | 10.1 | 8.0 | 11.8 | 10.3 | 14.4 |
| 區域2(新豐/玉井區)次分區 | | | | | | | | | | |
| 城 | 23 | 100.0 | 2.3 | 6.1 | 18.9 | 27.0 | 13.3 | 11.8 | 9.8 | 10.7 |
| 鄉 | 46 | 100.0 | 4.4 | 16.1 | 16.8 | 14.3 | 18.3 | 7.3 | 3.9 | 18.9 |
| 區域3(善化/北門區)次分區 | a | | | | | | | | | |
| 城 | 29 | 100.0 | 1.5 | 1.5 | 3.7 | 8.4 | 10.0 | 18.6 | 25.5 | 30.9 |
| 鄉 | 81 | 100.0 | 5.3 | 14.3 | 20.0 | 12.3 | 8.7 | 9.5 | 12.7 | 17.2 |
| 區域4(永康/安南區)次分區 | | | | | | | | | | |
| 城 | 228 | 100.0 | 3.9 | 6.9 | 11.0 | 12.1 | 14.3 | 12.0 | 11.7 | 28.1 |
| 區域5(安平/東區)次分區 | | | | | | | | | | |
| 城 | 185 | 100.0 | 1.7 | 7.4 | 7.4 | 7.3 | 9.8 | 10.5 | 15.6 | 40.3 |
| 兒童性別 | | | | | | | | | | |
| 男 | 355 | 100.0 | 2.8 | 9.6 | 11.4 | 12.6 | 11.8 | 10.5 | 13.2 | 28.2 |
| 女 | 329 | 100.0 | 4.7 | 8.5 | 11.6 | 9.1 | 12.2 | 11.5 | 12.5 | 29.8 |
| 兒童年齡 | | | | | | | | | | |
| 6-未滿9歲 | 355 | 100.0 | 3.9 | 8.7 | 9.5 | 12.8 | 9.8 | 10.7 | 12.4 | 32.3 |
| 9-未滿12歲 | 329 | 100.0 | 3.6 | 9.4 | 13.7 | 8.9 | 14.4 | 11.3 | 13.4 | 25.4 |
| 就讀年級 | | | | | | | | | | |
| 低年級 | 253 | 100.0 | 3.1 | 9.7 | 9.5 | 13.4 | 9.6 | 10.6 | 11.4 | 32.7 |
| 中年級 | 203 | 100.0 | 3.4 | 8.9 | 10.2 | 11.4 | 12.3 | 13.5 | 12.6 | 27.6 |
| 高年級 | 229 | 100.0 | 4.7 | 8.4 | 14.9 | 7.8 | 14.3 | 9.3 | 14.6 | 26.1 |
| 是否為雙(多)胞胎 | | | | | | | | | | |
| 是 | 28 | 100.0 | 8.1 | 7.5 | 12.9 | 8.5 | - | 20.2 | 22.4 | 20.5 |
| 否 | 657 | 100.0 | 3.6 | 9.1 | 11.4 | 11.0 | 12.5 | 10.6 | 12.4 | 29.3 |
| 有無身心障礙證明 | | | | | | | | | | |
| 有 | 10 | 100.0 | 19.2 | 10.0 | 18.5 | 18.1 | - | 11.8 | - | 22.4 |
| 無 | 674 | 100.0 | 3.5 | 9.0 | 11.4 | 10.8 | 12.2 | 11.0 | 13.0 | 29.1 |
| 兒童家庭型態 | a | | | | | | | | | |
| 核心家庭 | 332 | 100.0 | 2.6 | 6.0 | 7.4 | 9.6 | 13.7 | 11.2 | 12.8 | 36.6 |
| 主幹家庭 | 193 | 100.0 | 1.8 | 5.9 | 10.1 | 12.8 | 12.8 | 14.6 | 16.3 | 25.7 |
| 混合家庭 | 48 | 100.0 | 2.1 | 6.2 | 17.4 | 19.2 | 11.3 | 13.8 | 10.2 | 19.8 |
| 單親家庭 | 87 | 100.0 | 11.2 | 21.5 | 21.3 | 8.7 | 6.2 | 4.0 | 10.7 | 16.4 |
| 祖孫二代 | 14 | 100.0 | - | 41.2 | 35.0 | 2.1 | - | - | - | 21.7 |
| 其它 | 12 | 100.0 | 21.4 | 26.4 | 24.7 | 10.6 | 9.3 | - | - | 7.6 |

註：1. 卡方檢定達顯著水準 * p<0.05, ** p<0.01, *** p<0.001。

2. a表示該變數的組內期望值小於5之細格比例超過25%，不適合進行卡方檢定。

表B14.兒童家庭之每月平均收入_續完

單位：人；%

| | 總計 | | 未滿
20,000
元 | 20,000-
29,999
元 | 30,000-
39,999
元 | 40,000-
49,999
元 | 50,000-
59,999
元 | 60,000-
69,999
元 | 70,000-
79,999
元 | 80,000
元以上 |
|----------------|-----|-------|-------------------|------------------------|------------------------|------------------------|------------------------|------------------------|------------------------|---------------|
| | 樣本數 | 百分比 | | | | | | | | |
| 總計 | 684 | 100.0 | 3.7 | 9.0 | 11.5 | 10.9 | 12.0 | 11.0 | 12.8 | 29.0 |
| 父母親婚姻狀況 | a | | | | | | | | | |
| 結婚·且住在一起 | 582 | 100.0 | 2.4 | 6.5 | 9.4 | 11.3 | 13.0 | 12.4 | 13.3 | 31.7 |
| 結婚·但不住在一起 | 34 | 100.0 | 3.5 | 12.2 | 22.3 | 13.4 | 12.4 | 6.3 | 13.2 | 16.8 |
| 未婚單親 | 8 | 100.0 | 33.3 | 39.5 | 12.0 | - | - | - | 15.2 | - |
| 離婚 | 55 | 100.0 | 9.2 | 29.0 | 27.5 | 6.2 | 4.2 | 2.5 | 8.9 | 12.4 |
| 一方去世 | 7 | 100.0 | 38.4 | 13.0 | 8.9 | 14.7 | - | - | - | 25.0 |
| 父親教育程度 | a | | | | | | | | | |
| 國小及以下 | 2 | 100.0 | 52.4 | - | 47.6 | - | - | - | - | - |
| 國(初)中 | 48 | 100.0 | 13.8 | 27.3 | 24.7 | 13.0 | 14.0 | 2.4 | 0.6 | 4.3 |
| 高中(職) | 217 | 100.0 | 4.1 | 14.6 | 17.5 | 16.5 | 13.2 | 12.5 | 10.5 | 11.1 |
| 專科、大學 | 315 | 100.0 | 0.9 | 2.9 | 7.7 | 9.9 | 13.9 | 13.0 | 17.0 | 34.8 |
| 研究所以上 | 84 | 100.0 | - | 2.3 | 1.4 | 2.2 | 3.7 | 6.7 | 12.2 | 71.5 |
| 無父親 | 20 | 100.0 | 31.4 | 30.6 | 13.9 | - | - | 4.4 | 6.1 | 13.6 |
| 不清楚 | 0.3 | 100.0 | - | 100.0 | - | - | - | - | - | - |
| 母親教育程度 | a | | | | | | | | | |
| 國小及以下 | 6 | 100.0 | 19.6 | 47.2 | 25.2 | - | 8.1 | - | - | - |
| 國(初)中 | 41 | 100.0 | 28.3 | 17.0 | 22.4 | 10.4 | 9.7 | 2.9 | 6.8 | 2.5 |
| 高中(職) | 206 | 100.0 | 4.3 | 13.3 | 18.5 | 17.3 | 15.5 | 11.1 | 7.8 | 12.2 |
| 專科、大學 | 371 | 100.0 | 0.8 | 5.1 | 6.8 | 8.8 | 11.7 | 13.1 | 17.5 | 36.2 |
| 研究所以上 | 44 | 100.0 | - | - | - | - | 4.9 | 6.8 | 9.8 | 78.5 |
| 無母親 | 17 | 100.0 | 5.5 | 32.4 | 26.2 | 14.8 | - | - | - | 21.2 |
| 家庭每月平均支出 | *** | | | | | | | | | |
| 未滿20,000元 | 50 | 100.0 | 30.2 | 34.2 | 19.8 | 7.2 | 2.7 | - | 1.3 | 4.7 |
| 20,000-29,999元 | 128 | 100.0 | 4.8 | 23.8 | 23.3 | 14.0 | 9.0 | 6.0 | 8.1 | 11.0 |
| 30,000-39,999元 | 135 | 100.0 | 0.8 | 7.4 | 26.6 | 20.9 | 13.8 | 8.4 | 13.1 | 9.0 |
| 40,000-49,999元 | 109 | 100.0 | 1.8 | 3.2 | 1.3 | 18.6 | 24.3 | 13.3 | 10.6 | 26.9 |
| 50,000-59,999元 | 98 | 100.0 | 0.3 | - | 1.7 | 2.2 | 22.3 | 23.6 | 20.7 | 29.2 |
| 60,000-69,999元 | 76 | 100.0 | - | - | - | 3.4 | - | 22.3 | 18.6 | 55.7 |
| 70,000-79,999元 | 31 | 100.0 | 2.8 | - | - | - | 3.7 | 3.3 | 36.6 | 53.7 |
| 80,000元以上 | 58 | 100.0 | - | 1.4 | - | - | 2.1 | 1.6 | 3.5 | 91.4 |
| 是否屬低收或中低收入戶 | a | | | | | | | | | |
| 屬於低收入戶 | 15 | 100.0 | 22.0 | 46.1 | 28.8 | - | 3.1 | - | - | - |
| 屬於中低收入戶 | 50 | 100.0 | 14.2 | 32.2 | 22.9 | 12.5 | 4.2 | 5.5 | 6.2 | 2.2 |
| 否 | 620 | 100.0 | 2.4 | 6.2 | 10.1 | 11.1 | 12.8 | 11.7 | 13.7 | 31.9 |
| 兒童的主要照顧者 | a | | | | | | | | | |
| 生父/繼父/養父 | 97 | 100.0 | 5.4 | 13.9 | 16.1 | 9.7 | 10.4 | 9.9 | 8.5 | 26.1 |
| 生母/繼母/養母 | 556 | 100.0 | 3.6 | 6.6 | 10.1 | 11.1 | 12.9 | 11.4 | 14.1 | 30.2 |
| 祖父/外祖父 | 4 | 100.0 | - | 62.9 | 17.6 | - | - | - | 19.4 | - |
| 祖母/外祖母 | 21 | 100.0 | - | 27.1 | 19.0 | 12.8 | 2.3 | 10.0 | 3.1 | 25.6 |
| 父親的兄弟姊妹 | 5 | 100.0 | 5.5 | 73.5 | 21.0 | - | - | - | - | - |
| 其他親戚 | 2 | 100.0 | - | - | 42.4 | 57.6 | - | - | - | - |

註：1.卡方檢定達顯著水準 * p<0.05, ** p<0.01, *** p<0.001。

2. a表示該變數的組內期望值小於5之細格比例超過25%，不適合進行卡方檢定。

表B15.兒童家庭之每月平均支出

單位：人；%

| | 總計 | | 未滿
20,000
元 | 20,000-
29,999
元 | 30,000-
39,999
元 | 40,000-
49,999
元 | 50,000-
59,999
元 | 60,000-
69,999
元 | 70,000-
79,999
元 | 80,000
元以上 |
|----------------|-----|-------|-------------------|------------------------|------------------------|------------------------|------------------------|------------------------|------------------------|---------------|
| | 樣本數 | 百分比 | | | | | | | | |
| 總計 | 684 | 100.0 | 7.3 | 18.7 | 19.7 | 15.9 | 14.2 | 11.0 | 4.5 | 8.5 |
| 地區別 | *** | | | | | | | | | |
| 區域1(新營/麻豆區) | 93 | 100.0 | 10.4 | 23.5 | 15.3 | 11.7 | 12.0 | 11.5 | 6.8 | 8.9 |
| 區域2(新豐/玉井區) | 68 | 100.0 | 9.9 | 24.2 | 23.3 | 20.5 | 11.7 | 5.5 | 1.4 | 3.4 |
| 區域3(善化/北門區) | 110 | 100.0 | 8.5 | 23.7 | 20.7 | 22.1 | 4.9 | 8.0 | 8.9 | 3.3 |
| 區域4(永康/安南區) | 228 | 100.0 | 5.5 | 16.3 | 22.2 | 15.9 | 18.3 | 11.1 | 3.9 | 6.8 |
| 區域5(安平/東區) | 185 | 100.0 | 6.4 | 14.3 | 16.8 | 12.7 | 17.0 | 14.5 | 2.8 | 15.5 |
| 區域1(新營/麻豆區)次分區 | | | | | | | | | | |
| 城 | 37 | 100.0 | 3.2 | 12.0 | 15.8 | 17.7 | 14.1 | 16.0 | 7.8 | 13.4 |
| 鄉 | 56 | 100.0 | 15.2 | 31.2 | 15.0 | 7.6 | 10.6 | 8.5 | 6.0 | 5.8 |
| 區域2(新豐/玉井區)次分區 | | | | | | | | | | |
| 城 | 23 | 100.0 | 4.4 | 19.2 | 30.4 | 18.8 | 18.0 | 5.0 | 4.2 | - |
| 鄉 | 46 | 100.0 | 12.6 | 26.7 | 19.8 | 21.3 | 8.6 | 5.8 | - | 5.1 |
| 區域3(善化/北門區)次分區 | a | | | | | | | | | |
| 城 | 29 | 100.0 | 1.5 | 12.1 | 13.7 | 40.9 | 5.4 | 15.3 | 7.6 | 3.7 |
| 鄉 | 81 | 100.0 | 11.0 | 27.9 | 23.2 | 15.4 | 4.7 | 5.3 | 9.3 | 3.1 |
| 區域4(永康/安南區)次分區 | | | | | | | | | | |
| 城 | 228 | 100.0 | 5.5 | 16.3 | 22.2 | 15.9 | 18.3 | 11.1 | 3.9 | 6.8 |
| 區域5(安平/東區)次分區 | | | | | | | | | | |
| 城 | 185 | 100.0 | 6.4 | 14.3 | 16.8 | 12.7 | 17.0 | 14.5 | 2.8 | 15.5 |
| 兒童性別 | | | | | | | | | | |
| 男 | 355 | 100.0 | 7.8 | 18.4 | 20.6 | 16.8 | 13.6 | 11.5 | 3.5 | 7.7 |
| 女 | 329 | 100.0 | 6.8 | 19.1 | 18.6 | 15.0 | 14.9 | 10.5 | 5.6 | 9.4 |
| 兒童年齡 | | | | | | | | | | |
| 6-未滿9歲 | 355 | 100.0 | 7.5 | 18.7 | 19.9 | 14.0 | 14.2 | 10.0 | 4.7 | 10.9 |
| 9-未滿12歲 | 329 | 100.0 | 7.2 | 18.7 | 19.5 | 18.0 | 14.3 | 12.1 | 4.4 | 5.9 |
| 就讀年級 | | | | | | | | | | |
| 低年級 | 253 | 100.0 | 7.3 | 19.1 | 20.0 | 14.9 | 13.3 | 10.4 | 4.2 | 10.7 |
| 中年級 | 203 | 100.0 | 5.0 | 19.2 | 20.4 | 15.4 | 13.9 | 11.3 | 5.7 | 9.2 |
| 高年級 | 229 | 100.0 | 9.5 | 17.9 | 18.7 | 17.5 | 15.6 | 11.5 | 3.8 | 5.4 |
| 是否為雙(多)胞胎 | | | | | | | | | | |
| 是 | 28 | 100.0 | 8.1 | 18.7 | 28.1 | 15.2 | 14.2 | 10.1 | 5.5 | - |
| 否 | 657 | 100.0 | 7.3 | 18.7 | 19.3 | 16.0 | 14.2 | 11.1 | 4.5 | 8.9 |
| 有無身心障礙證明 | | | | | | | | | | |
| 有 | 10 | 100.0 | 17.2 | 27.1 | 9.4 | 21.9 | - | 11.8 | - | 12.5 |
| 無 | 674 | 100.0 | 7.2 | 18.6 | 19.8 | 15.8 | 14.5 | 11.0 | 4.6 | 8.5 |
| 兒童家庭型態 | a | | | | | | | | | |
| 核心家庭 | 332 | 100.0 | 5.3 | 13.9 | 17.0 | 16.3 | 16.6 | 14.4 | 5.8 | 10.6 |
| 主幹家庭 | 193 | 100.0 | 5.4 | 22.3 | 19.4 | 16.9 | 14.5 | 9.8 | 4.3 | 7.4 |
| 混合家庭 | 48 | 100.0 | 5.1 | 19.9 | 26.6 | 17.5 | 12.1 | 12.6 | - | 6.2 |
| 單親家庭 | 87 | 100.0 | 17.7 | 28.1 | 24.8 | 9.4 | 8.8 | 3.3 | 2.3 | 5.6 |
| 祖孫二代 | 14 | 100.0 | 13.9 | 22.2 | 33.8 | 16.4 | - | - | 5.4 | 8.3 |
| 其它 | 12 | 100.0 | 22.4 | 16.9 | 15.4 | 28.7 | 9.3 | - | 7.2 | - |

註：1. 卡方檢定達顯著水準 * p<0.05, ** p<0.01, *** p<0.001。

2. a表示該變數的組內期望值小於5之細格比例超過25%，不適合進行卡方檢定。

表B15.兒童家庭之每月平均支出_續完

單位：人；%

| | 總計 | | 未滿
20,000
元 | 20,000-
29,999
元 | 30,000-
39,999
元 | 40,000-
49,999
元 | 50,000-
59,999
元 | 60,000-
69,999
元 | 70,000-
79,999
元 | 80,000
元以上 |
|-------------|-----|-------|-------------------|------------------------|------------------------|------------------------|------------------------|------------------------|------------------------|---------------|
| | 樣本數 | 百分比 | | | | | | | | |
| 總計 | 684 | 100.0 | 7.3 | 18.7 | 19.7 | 15.9 | 14.2 | 11.0 | 4.5 | 8.5 |
| 父母親婚姻狀況 | a | | | | | | | | | |
| 結婚，且住在一起 | 582 | 100.0 | 5.4 | 17.1 | 18.5 | 17.2 | 15.1 | 12.5 | 5.0 | 9.2 |
| 結婚，但不住在一起 | 34 | 100.0 | 10.2 | 21.2 | 23.8 | 13.9 | 15.2 | 5.9 | - | 9.8 |
| 未婚單親 | 8 | 100.0 | 57.7 | 15.2 | 12.0 | - | 15.2 | - | - | - |
| 離婚 | 55 | 100.0 | 14.8 | 35.7 | 29.6 | 7.5 | 4.4 | 1.6 | 3.7 | 2.8 |
| 一方去世 | 7 | 100.0 | 38.4 | 8.9 | 27.7 | 7.2 | 17.8 | - | - | - |
| 父親教育程度 | a | | | | | | | | | |
| 國小及以下 | 2 | 100.0 | - | 100.0 | - | - | - | - | - | - |
| 國(初)中 | 48 | 100.0 | 23.4 | 25.2 | 23.6 | 14.0 | 11.2 | 0.9 | - | 1.7 |
| 高中(職) | 217 | 100.0 | 10.5 | 26.3 | 24.2 | 16.7 | 11.0 | 4.8 | 1.7 | 4.9 |
| 專科、大學 | 315 | 100.0 | 2.5 | 16.3 | 17.1 | 17.2 | 17.9 | 13.8 | 6.4 | 8.8 |
| 研究所以上 | 84 | 100.0 | 1.6 | 2.4 | 15.8 | 14.4 | 11.7 | 24.4 | 8.8 | 21.0 |
| 無父親 | 20 | 100.0 | 36.0 | 20.9 | 18.9 | - | 12.1 | 4.4 | - | 7.6 |
| 不清楚 | 0.3 | 100.0 | - | - | 100.0 | - | - | - | - | - |
| 母親教育程度 | a | | | | | | | | | |
| 國小及以下 | 6 | 100.0 | - | 57.0 | 35.0 | - | 8.1 | - | - | - |
| 國(初)中 | 41 | 100.0 | 31.0 | 21.8 | 17.6 | 7.5 | 9.1 | 2.4 | 8.6 | 1.9 |
| 高中(職) | 206 | 100.0 | 11.0 | 20.9 | 22.3 | 21.5 | 11.6 | 6.2 | 2.3 | 4.1 |
| 專科、大學 | 371 | 100.0 | 3.0 | 17.3 | 18.5 | 14.8 | 16.5 | 15.7 | 5.8 | 8.2 |
| 研究所以上 | 44 | 100.0 | 3.0 | 2.1 | 9.6 | 14.4 | 18.6 | 7.6 | 2.7 | 42.0 |
| 無母親 | 17 | 100.0 | 14.4 | 43.9 | 38.9 | 2.9 | - | - | - | - |
| 是否屬低收或中低收入戶 | a | | | | | | | | | |
| 屬於低收入戶 | 15 | 100.0 | 20.6 | 34.0 | 34.4 | 11.0 | - | - | - | - |
| 屬於中低收入戶 | 50 | 100.0 | 19.7 | 33.4 | 28.9 | 11.8 | 4.1 | - | - | 2.1 |
| 否 | 620 | 100.0 | 6.0 | 17.1 | 18.6 | 16.4 | 15.4 | 12.2 | 5.0 | 9.3 |
| 兒童的主要照顧者 | | | | | | | | | | |
| 生父/繼父/養父 | 97 | 100.0 | 9.0 | 25.2 | 17.6 | 16.2 | 10.0 | 10.6 | 6.5 | 4.8 |
| 生母/繼母/養母 | 556 | 100.0 | 6.8 | 17.9 | 19.8 | 15.3 | 15.3 | 11.4 | 4.3 | 9.3 |
| 祖父/外祖父 | 4 | 100.0 | - | 32.6 | 17.6 | 49.8 | - | - | - | - |
| 祖母/外祖母 | 21 | 100.0 | 15.2 | 8.3 | 28.8 | 14.3 | 10.0 | 10.2 | 3.5 | 9.7 |
| 父親的兄弟姊妹 | 5 | 100.0 | 5.5 | 26.7 | - | 46.8 | 21.0 | - | - | - |
| 其他親戚 | 2 | 100.0 | - | - | 42.4 | 57.6 | - | - | - | - |

註：1.卡方檢定達顯著水準 * p<0.05, ** p<0.01, *** p<0.001。

2. a表示該變數的組內期望值小於5之細格比例超過25%。不適合進行卡方檢定。

表B16.兒童家庭之每月平均收支狀況

單位：人；%

| | 總計 | | 支出大於收入(不夠用) | 收支平衡 | 收入大於支出(有儲蓄) |
|--------------------|-----|-------|-------------|------|-------------|
| | 樣本數 | 百分比 | | | |
| 總計 | 684 | 100.0 | 22.0 | 47.0 | 31.0 |
| 地區別 | | | | | |
| 區域1(新營/麻豆區) | 93 | 100.0 | 25.9 | 49.5 | 24.6 |
| 區域2(新豐/玉井區) | 68 | 100.0 | 25.3 | 53.1 | 21.5 |
| 區域3(善化/北門區) | 110 | 100.0 | 21.8 | 48.2 | 30.0 |
| 區域4(永康/安南區) | 228 | 100.0 | 21.9 | 47.5 | 30.6 |
| 區域5(安平/東區) | 185 | 100.0 | 19.1 | 42.0 | 38.9 |
| 區域1(新營/麻豆區)次分區 *** | | | | | |
| 城 | 37 | 100.0 | 5.4 | 58.3 | 36.3 |
| 鄉 | 56 | 100.0 | 39.7 | 43.6 | 16.7 |
| 區域2(新豐/玉井區)次分區 | | | | | |
| 城 | 23 | 100.0 | 36.7 | 47.2 | 16.1 |
| 鄉 | 46 | 100.0 | 19.7 | 56.1 | 24.2 |
| 區域3(善化/北門區)次分區 | | | | | |
| 城 | 29 | 100.0 | 5.4 | 59.0 | 35.6 |
| 鄉 | 81 | 100.0 | 27.7 | 44.4 | 27.9 |
| 區域4(永康/安南區)次分區 | | | | | |
| 城 | 228 | 100.0 | 21.9 | 47.5 | 30.6 |
| 區域5(安平/東區)次分區 | | | | | |
| 城 | 185 | 100.0 | 19.1 | 42.0 | 38.9 |
| 兒童性別 | | | | | |
| 男 | 355 | 100.0 | 19.1 | 49.1 | 31.8 |
| 女 | 329 | 100.0 | 25.2 | 44.7 | 30.1 |
| 兒童年齡 | | | | | |
| 6-未滿9歲 | 355 | 100.0 | 22.3 | 44.9 | 32.8 |
| 9-未滿12歲 | 329 | 100.0 | 21.7 | 49.2 | 29.1 |
| 就讀年級 | | | | | |
| 低年級 | 253 | 100.0 | 21.6 | 43.9 | 34.5 |
| 中年級 | 203 | 100.0 | 23.2 | 47.4 | 29.5 |
| 高年級 | 229 | 100.0 | 21.5 | 50.0 | 28.5 |
| 是否為雙(多)胞胎 | | | | | |
| 是 | 28 | 100.0 | 25.3 | 40.5 | 34.2 |
| 否 | 657 | 100.0 | 21.9 | 47.3 | 30.9 |
| 有無身心障礙證明 | | | | | |
| 有 | 10 | 100.0 | 30.4 | 47.1 | 22.4 |
| 無 | 674 | 100.0 | 21.9 | 47.0 | 31.1 |
| 兒童家庭型態 *** | | | | | |
| 核心家庭 | 332 | 100.0 | 20.9 | 42.5 | 36.5 |
| 主幹家庭 | 193 | 100.0 | 15.4 | 53.9 | 30.7 |
| 混合家庭 | 48 | 100.0 | 26.3 | 49.3 | 24.4 |
| 單親家庭 | 87 | 100.0 | 34.4 | 48.4 | 17.2 |
| 祖孫二代 | 14 | 100.0 | 33.8 | 52.5 | 13.7 |
| 其它 | 12 | 100.0 | 36.7 | 34.1 | 29.2 |

註：1.卡方檢定達顯著水準 * p<0.05, ** p<0.01, *** p<0.001。

2. a表示該變數的組內期望值小於5之細格比例超過25%，不適合進行卡方檢定。

表B16.兒童家庭之每月平均收支狀況_續完

單位：人；%

| | 總計 | | 支出大於收入(不夠用) | 收支平衡 | 收入大於支出(有儲蓄) |
|----------------|-----|-------|-------------|-------|-------------|
| | 樣本數 | 百分比 | | | |
| 總計 | 684 | 100.0 | 22.0 | 47.0 | 31.0 |
| 父母親婚姻狀況 | a | | | | |
| 結婚·且住在一起 | 582 | 100.0 | 19.8 | 46.7 | 33.5 |
| 結婚·但不住在一起 | 34 | 100.0 | 35.4 | 45.4 | 19.1 |
| 未婚單親 | 8 | 100.0 | 57.9 | 27.9 | 14.2 |
| 離婚 | 55 | 100.0 | 32.1 | 54.1 | 13.8 |
| 一方去世 | 7 | 100.0 | 24.2 | 41.8 | 33.9 |
| 父親教育程度 | *** | | | | |
| 國小及以下 | 2 | 100.0 | 100.0 | - | - |
| 國(初)中 | 48 | 100.0 | 45.8 | 49.3 | 4.9 |
| 高中(職) | 217 | 100.0 | 30.8 | 51.5 | 17.7 |
| 專科、大學 | 315 | 100.0 | 15.2 | 48.9 | 35.8 |
| 研究所以上 | 84 | 100.0 | 3.7 | 29.7 | 66.6 |
| 無父親 | 20 | 100.0 | 46.8 | 38.4 | 14.7 |
| 不清楚 | 0.3 | 100.0 | - | 100.0 | - |
| 母親教育程度 | *** | | | | |
| 國小及以下 | 6 | 100.0 | 70.7 | 29.3 | - |
| 國(初)中 | 41 | 100.0 | 49.4 | 38.0 | 12.6 |
| 高中(職) | 206 | 100.0 | 32.0 | 51.0 | 16.9 |
| 專科、大學 | 371 | 100.0 | 14.4 | 47.2 | 38.4 |
| 研究所以上 | 44 | 100.0 | 3.0 | 32.4 | 64.6 |
| 無母親 | 17 | 100.0 | 32.3 | 58.4 | 9.4 |
| 家庭每月平均支出 | *** | | | | |
| 未滿20,000元 | 50 | 100.0 | 39.8 | 48.8 | 11.4 |
| 20,000-29,999元 | 128 | 100.0 | 29.6 | 50.6 | 19.8 |
| 30,000-39,999元 | 135 | 100.0 | 29.5 | 44.7 | 25.8 |
| 40,000-49,999元 | 109 | 100.0 | 17.6 | 48.3 | 34.1 |
| 50,000-59,999元 | 98 | 100.0 | 12.6 | 46.3 | 41.1 |
| 60,000-69,999元 | 76 | 100.0 | 8.7 | 44.0 | 47.3 |
| 70,000-79,999元 | 31 | 100.0 | 20.2 | 62.3 | 17.5 |
| 80,000元以上 | 58 | 100.0 | 15.0 | 37.0 | 48.0 |
| 是否屬低收或中低收入戶 | *** | | | | |
| 屬於低收入戶 | 15 | 100.0 | 81.1 | 18.9 | - |
| 屬於中低收入戶 | 50 | 100.0 | 47.2 | 44.1 | 8.7 |
| 否 | 620 | 100.0 | 18.5 | 47.9 | 33.6 |
| 兒童的主要照顧者 | a | | | | |
| 生父/繼父/養父 | 97 | 100.0 | 25.9 | 50.5 | 23.5 |
| 生母/繼母/養母 | 556 | 100.0 | 20.4 | 46.3 | 33.3 |
| 祖父/外祖父 | 4 | 100.0 | 62.9 | 37.1 | - |
| 祖母/外祖母 | 21 | 100.0 | 19.2 | 59.6 | 21.3 |
| 父親的兄弟姊妹 | 5 | 100.0 | 100.0 | - | - |
| 其他親戚 | 2 | 100.0 | 42.4 | 57.6 | - |

註：1.卡方檢定達顯著水準 * p<0.05, ** p<0.01, *** p<0.001。

2. a表示該變數的組內期望值小於5之細格比例超過25%，不適合進行卡方檢定。

表B17.兒童家庭是否屬低收或中低收入戶

單位：人；%

| | 總計 | | 屬於低收入戶 | 屬於中低收入戶 | 否 |
|----------------|-----|-------|--------|---------|-------|
| | 樣本數 | 百分比 | | | |
| 總計 | 684 | 100.0 | 2.2 | 7.3 | 90.4 |
| 地區別 | | | | | |
| 區域1(新營/麻豆區) | 93 | 100.0 | 2.7 | 6.0 | 91.4 |
| 區域2(新豐/玉井區) | 68 | 100.0 | 3.9 | 9.1 | 87.0 |
| 區域3(善化/北門區) | 110 | 100.0 | 2.1 | 2.9 | 95.0 |
| 區域4(永康/安南區) | 228 | 100.0 | 1.0 | 9.4 | 89.7 |
| 區域5(安平/東區) | 185 | 100.0 | 3.0 | 7.6 | 89.4 |
| 區域1(新營/麻豆區)次分區 | | | | | |
| 城 | 37 | 100.0 | - | 4.9 | 95.1 |
| 鄉 | 56 | 100.0 | 4.5 | 6.7 | 88.9 |
| 區域2(新豐/玉井區)次分區 | | | | | |
| 城 | 23 | 100.0 | 3.2 | 1.3 | 95.5 |
| 鄉 | 46 | 100.0 | 4.2 | 13.1 | 82.8 |
| 區域3(善化/北門區)次分區 | | | | | |
| 城 | 29 | 100.0 | - | - | 100.0 |
| 鄉 | 81 | 100.0 | 2.8 | 4.0 | 93.2 |
| 區域4(永康/安南區)次分區 | | | | | |
| 城 | 228 | 100.0 | 1.0 | 9.4 | 89.7 |
| 區域5(安平/東區)次分區 | | | | | |
| 城 | 185 | 100.0 | 3.0 | 7.6 | 89.4 |
| 兒童性別 | | | | | |
| 男 | 355 | 100.0 | 2.8 | 6.5 | 90.8 |
| 女 | 329 | 100.0 | 1.7 | 8.3 | 90.0 |
| 兒童年齡 | | | | | |
| 6-未滿9歲 | 355 | 100.0 | 2.1 | 6.5 | 91.4 |
| 9-未滿12歲 | 329 | 100.0 | 2.4 | 8.3 | 89.3 |
| 就讀年級 | | | | | |
| 低年級 | 253 | 100.0 | 1.3 | 6.4 | 92.3 |
| 中年級 | 203 | 100.0 | 2.2 | 5.8 | 92.0 |
| 高年級 | 229 | 100.0 | 3.3 | 9.8 | 86.9 |
| 是否為雙(多)胞胎 | | | | | |
| 是 | 28 | 100.0 | 4.9 | 11.5 | 83.7 |
| 否 | 657 | 100.0 | 2.1 | 7.2 | 90.7 |
| 有無身心障礙證明 | | | | | |
| 有 | 10 | 100.0 | 21.3 | 7.3 | 71.4 |
| 無 | 674 | 100.0 | 1.9 | 7.3 | 90.7 |
| 兒童家庭型態 | | | | | |
| 核心家庭 | 332 | 100.0 | 2.2 | 6.8 | 91.0 |
| 主幹家庭 | 193 | 100.0 | 1.1 | 2.5 | 96.5 |
| 混合家庭 | 48 | 100.0 | 3.1 | 9.7 | 87.2 |
| 單親家庭 | 87 | 100.0 | 3.9 | 16.8 | 79.3 |
| 祖孫二代 | 14 | 100.0 | - | 27.6 | 72.4 |
| 其它 | 12 | 100.0 | 7.8 | - | 92.2 |

註：1.卡方檢定達顯著水準 * p<0.05, ** p<0.01, *** p<0.001。

2. a表示該變數的組內期望值小於5之細格比例超過25%，不適合進行卡方檢定。

表B17.兒童家庭是否屬低收或中低收入戶_續完

單位：人；%

| | 總計 | | 屬於低收入戶 | 屬於中低收入戶 | 否 |
|----------------|-----|-------|--------|---------|-------|
| | 樣本數 | 百分比 | | | |
| 總計 | 684 | 100.0 | 2.2 | 7.3 | 90.4 |
| 父母親婚姻狀況 | a | | | | |
| 結婚·且住在一起 | 582 | 100.0 | 1.9 | 5.3 | 92.8 |
| 結婚·但不住在一起 | 34 | 100.0 | - | 6.7 | 93.3 |
| 未婚單親 | 8 | 100.0 | 24.6 | 15.2 | 60.2 |
| 離婚 | 55 | 100.0 | 3.9 | 25.9 | 70.1 |
| 一方去世 | 7 | 100.0 | 3.8 | 27.1 | 69.0 |
| 父親教育程度 | a | | | | |
| 國小及以下 | 2 | 100.0 | - | - | 100.0 |
| 國(初)中 | 48 | 100.0 | 8.7 | 19.8 | 71.6 |
| 高中(職) | 217 | 100.0 | 3.1 | 13.8 | 83.1 |
| 專科、大學 | 315 | 100.0 | - | 2.5 | 97.5 |
| 研究所以上 | 84 | 100.0 | 1.3 | - | 98.7 |
| 無父親 | 20 | 100.0 | 16.2 | 15.3 | 68.5 |
| 不清楚 | 0.3 | 100.0 | - | - | 100.0 |
| 母親教育程度 | a | | | | |
| 國小及以下 | 6 | 100.0 | 15.4 | 19.6 | 65.0 |
| 國(初)中 | 41 | 100.0 | 8.5 | 25.4 | 66.1 |
| 高中(職) | 206 | 100.0 | 4.0 | 8.3 | 87.7 |
| 專科、大學 | 371 | 100.0 | 0.7 | 4.1 | 95.2 |
| 研究所以上 | 44 | 100.0 | - | - | 100.0 |
| 無母親 | 17 | 100.0 | - | 37.7 | 62.3 |
| 家庭每月平均支出 | a | | | | |
| 未滿20,000元 | 50 | 100.0 | 6.3 | 19.7 | 74.0 |
| 20,000-29,999元 | 128 | 100.0 | 4.0 | 13.1 | 82.8 |
| 30,000-39,999元 | 135 | 100.0 | 3.9 | 10.8 | 85.3 |
| 40,000-49,999元 | 109 | 100.0 | 1.5 | 5.4 | 93.0 |
| 50,000-59,999元 | 98 | 100.0 | - | 2.1 | 97.9 |
| 60,000-69,999元 | 76 | 100.0 | - | - | 100.0 |
| 70,000-79,999元 | 31 | 100.0 | - | - | 100.0 |
| 80,000元以上 | 58 | 100.0 | - | 1.8 | 98.2 |
| 兒童的主要照顧者 | a | | | | |
| 生父/繼父/養父 | 97 | 100.0 | 3.8 | 10.7 | 85.5 |
| 生母/繼母/養母 | 556 | 100.0 | 1.9 | 6.2 | 92.0 |
| 祖父/外祖父 | 4 | 100.0 | - | 48.0 | 52.0 |
| 祖母/外祖母 | 21 | 100.0 | - | 11.8 | 88.2 |
| 父親的兄弟姊妹 | 5 | 100.0 | 5.5 | 26.7 | 67.8 |
| 其他親戚 | 2 | 100.0 | 42.4 | - | 57.6 |

註：1.卡方檢定達顯著水準 * p<0.05, ** p<0.01, *** p<0.001。

2. a表示該變數的組內期望值小於5之細格比例超過25%，不適合進行卡方檢定。

表B18.每月最主要支出的兒童項目(複選題)

單位：人；%

| | 樣本數 | 食物 | 課後照顧服務
(安親班) | 儲蓄
(教育基金、
保險等) | 才藝補習班 | 學科補習班 | 衣物 | 玩樂、
玩具 | 醫療
(健康
保健) | 書籍 | 交通 |
|-----------------------|-----|------|-----------------|----------------------|-------|-------|------|-----------|------------------|------|------|
| 總計 | 684 | 74.7 | 49.7 | 36.6 | 36.2 | 31.3 | 14.6 | 11.9 | 7.2 | 5.1 | 4.1 |
| 地區別 | | | | | | | | | | | |
| 區域1(新營/麻豆區) | 93 | 77.9 | 50.0 | 45.6 | 23.7 | 17.3 | 17.3 | 14.8 | 8.2 | 3.7 | 3.8 |
| 區域2(新豐/玉井區) | 68 | 84.0 | 43.8 | 30.2 | 27.8 | 25.4 | 18.5 | 15.7 | 14.2 | 3.0 | 5.8 |
| 區域3(善化/北門區) | 110 | 66.8 | 53.0 | 45.8 | 31.8 | 26.7 | 9.6 | 13.9 | 7.2 | 7.0 | 4.0 |
| 區域4(永康/安南區) | 228 | 75.6 | 54.3 | 33.2 | 33.1 | 36.7 | 15.9 | 11.5 | 6.0 | 6.4 | 2.9 |
| 區域5(安平/東區) | 185 | 73.4 | 44.2 | 33.3 | 52.2 | 36.9 | 13.1 | 8.5 | 5.6 | 4.1 | 5.0 |
| 區域1(新營/麻豆區)次分區 | | | | | | | | | | | |
| 城 | 37 | 69.7 | 62.7 | 39.9 | 37.6 | 24.7 | 7.5 | 14.2 | - | 3.4 | 4.7 |
| 鄉 | 56 | 83.5 | 41.5 | 49.4 | 14.4 | 12.3 | 24.0 | 15.3 | 13.8 | 3.9 | 3.2 |
| 區域2(新豐/玉井區)次分區 | | | | | | | | | | | |
| 城 | 23 | 82.0 | 41.8 | 25.1 | 30.4 | 17.7 | 23.4 | 26.7 | 13.1 | 2.5 | 5.4 |
| 鄉 | 46 | 85.0 | 44.8 | 32.8 | 26.5 | 29.2 | 16.1 | 10.2 | 14.7 | 3.2 | 6.0 |
| 區域3(善化/北門區)次分區 | | | | | | | | | | | |
| 城 | 29 | 69.9 | 59.7 | 45.3 | 36.6 | 36.3 | 4.2 | 21.6 | 3.7 | 3.4 | - |
| 鄉 | 81 | 65.7 | 50.6 | 46.1 | 30.1 | 23.2 | 11.6 | 11.1 | 8.4 | 8.2 | 5.5 |
| 區域4(永康/安南區)次分區 | | | | | | | | | | | |
| 城 | 228 | 75.6 | 54.3 | 33.2 | 33.1 | 36.7 | 15.9 | 11.5 | 6.0 | 6.4 | 2.9 |
| 區域5(安平/東區)次分區 | | | | | | | | | | | |
| 城 | 185 | 73.4 | 44.2 | 33.3 | 52.2 | 36.9 | 13.1 | 8.5 | 5.6 | 4.1 | 5.0 |
| 兒童性別 | | | | | | | | | | | |
| 男 | 355 | 76.3 | 51.5 | 40.2 | 31.9 | 29.5 | 14.4 | 10.2 | 8.2 | 3.7 | 4.7 |
| 女 | 329 | 73.1 | 47.9 | 32.9 | 41.0 | 33.3 | 14.7 | 13.8 | 6.1 | 6.6 | 3.4 |
| 兒童年齡 | | | | | | | | | | | |
| 6-未滿9歲 | 355 | 73.6 | 52.7 | 38.2 | 39.0 | 23.9 | 13.6 | 15.9 | 7.6 | 2.9 | 3.5 |
| 9-未滿12歲 | 329 | 75.9 | 46.5 | 35.0 | 33.3 | 39.4 | 15.6 | 7.6 | 6.8 | 7.6 | 4.7 |
| 就讀年級 | | | | | | | | | | | |
| 低年級 | 253 | 72.5 | 55.8 | 41.3 | 37.7 | 21.9 | 13.0 | 17.3 | 4.8 | 3.2 | 3.7 |
| 中年級 | 203 | 75.0 | 48.7 | 31.4 | 37.7 | 33.1 | 13.4 | 12.9 | 8.9 | 4.0 | 4.0 |
| 高年級 | 229 | 77.0 | 43.9 | 36.1 | 33.3 | 40.2 | 17.3 | 5.1 | 8.3 | 8.3 | 4.5 |
| 是否為雙(多)胞胎 | | | | | | | | | | | |
| 是 | 28 | 85.9 | 25.1 | 53.7 | 38.7 | 38.6 | 15.8 | - | 11.9 | 7.6 | 4.9 |
| 否 | 657 | 74.3 | 50.8 | 35.9 | 36.1 | 31.0 | 14.5 | 12.4 | 7.0 | 5.0 | 4.0 |
| 有無身心障礙證明 | | | | | | | | | | | |
| 有 | 10 | 88.2 | 21.3 | 10.0 | 12.5 | 9.4 | 56.3 | 28.0 | 38.8 | 11.9 | - |
| 無 | 674 | 74.5 | 50.2 | 37.0 | 36.6 | 31.7 | 14.0 | 11.7 | 6.7 | 5.0 | 4.1 |
| 兒童家庭型態 | | | | | | | | | | | |
| 核心家庭 | 332 | 73.1 | 47.7 | 35.5 | 44.1 | 31.7 | 15.3 | 9.7 | 5.8 | 5.1 | 4.0 |
| 主幹家庭 | 193 | 74.1 | 50.7 | 41.1 | 36.0 | 35.9 | 9.1 | 12.0 | 6.5 | 5.3 | 3.0 |
| 混合家庭 | 48 | 77.5 | 46.6 | 45.4 | 16.8 | 30.3 | 9.1 | 18.0 | 13.2 | 4.8 | - |
| 單親家庭 | 87 | 85.7 | 52.9 | 32.4 | 20.6 | 24.8 | 21.0 | 17.1 | 10.3 | 2.9 | 8.4 |
| 祖孫二代 | 14 | 68.0 | 58.1 | 18.7 | 32.0 | 2.1 | 32.4 | 13.7 | 17.1 | 9.5 | - |
| 其它 | 12 | 48.0 | 69.9 | 14.8 | 20.3 | 34.0 | 37.0 | 8.3 | - | 18.1 | 10.6 |

註：本題為複選題，故無法進行卡方檢定。

表B18.每月最主要支出的兒童項目(複選題)_續完

單位：人；%

| | 樣本數 | 食物 | 課後照顧服務
(安親班) | 儲蓄
(教育基金、
保險等) | 才藝補習班 | 學科補習班 | 衣物 | 玩樂、
玩具 | 醫療
(健康
保健) | 書籍 | 交通 |
|--------------------|-----|-------|-----------------|----------------------|-------|-------|------|-----------|------------------|------|------|
| 總計 | 684 | 74.7 | 49.7 | 36.6 | 36.2 | 31.3 | 14.6 | 11.9 | 7.2 | 5.1 | 4.1 |
| 父母親婚姻狀況 | | | | | | | | | | | |
| 結婚·且住在一起 | 582 | 72.8 | 49.7 | 38.0 | 39.0 | 32.4 | 12.9 | 11.0 | 6.5 | 5.4 | 3.3 |
| 結婚·但不住在一起 | 34 | 85.9 | 48.1 | 32.8 | 29.9 | 24.5 | 20.6 | 17.8 | 2.7 | 3.7 | 7.9 |
| 未婚單親 | 8 | 100.0 | 54.0 | - | - | 12.0 | 40.5 | 12.7 | - | 15.2 | 15.2 |
| 離婚 | 55 | 83.6 | 52.9 | 32.4 | 15.4 | 26.6 | 25.6 | 19.5 | 16.8 | 2.4 | 8.6 |
| 一方去世 | 7 | 87.0 | 31.5 | 17.8 | 39.7 | 32.4 | 10.9 | - | 18.3 | - | - |
| 父親教育程度 | | | | | | | | | | | |
| 國小及以下 | 2 | 100.0 | 52.4 | 52.4 | - | - | 47.6 | - | 47.6 | - | - |
| 國(初)中 | 48 | 88.8 | 34.4 | 21.1 | 20.9 | 22.6 | 39.3 | 13.9 | 18.3 | 2.5 | 6.3 |
| 高中(職) | 217 | 80.2 | 50.0 | 36.1 | 23.9 | 23.9 | 19.4 | 11.3 | 8.3 | 4.7 | 5.5 |
| 專科、大學 | 315 | 70.6 | 53.1 | 39.5 | 40.5 | 37.1 | 9.2 | 12.5 | 5.0 | 6.3 | 1.9 |
| 研究所以上 | 84 | 65.4 | 45.7 | 38.5 | 66.2 | 35.8 | 4.1 | 9.9 | 4.5 | 3.3 | 4.8 |
| 無父親 | 20 | 84.3 | 47.1 | 25.5 | 17.1 | 27.0 | 29.2 | 14.5 | 11.2 | 6.1 | 14.1 |
| 不清楚 | 0.3 | - | 100.0 | - | - | - | - | - | - | - | - |
| 母親教育程度 | | | | | | | | | | | |
| 國小及以下 | 6 | 100.0 | 43.0 | 9.8 | 19.6 | 64.3 | 8.1 | - | 27.6 | - | 19.6 |
| 國(初)中 | 41 | 83.0 | 45.4 | 24.7 | 11.1 | 19.3 | 33.1 | 9.3 | 13.7 | 10.5 | 7.0 |
| 高中(職) | 206 | 79.3 | 52.6 | 32.2 | 21.5 | 31.0 | 23.0 | 13.3 | 9.1 | 5.4 | 4.5 |
| 專科、大學 | 371 | 73.4 | 49.0 | 38.6 | 43.9 | 32.2 | 9.3 | 11.1 | 4.7 | 5.0 | 3.3 |
| 研究所以上 | 44 | 49.3 | 45.8 | 50.4 | 78.1 | 41.0 | 2.7 | 12.8 | 3.6 | 2.3 | 2.7 |
| 無母親 | 17 | 84.7 | 55.0 | 49.8 | 6.5 | 8.7 | 16.0 | 21.4 | 23.2 | - | 6.0 |
| 家庭每月平均支出 | | | | | | | | | | | |
| 未滿20,000元 | 50 | 89.1 | 32.9 | 28.8 | 18.5 | 9.0 | 41.1 | 5.1 | 13.3 | 2.4 | 3.7 |
| 20,000-29,999元 | 128 | 78.0 | 46.6 | 34.0 | 26.4 | 30.4 | 20.3 | 12.0 | 7.8 | 5.3 | 6.6 |
| 30,000-39,999元 | 135 | 80.2 | 48.4 | 32.9 | 30.1 | 32.4 | 17.2 | 12.3 | 11.9 | 1.8 | 3.5 |
| 40,000-49,999元 | 109 | 68.3 | 58.0 | 46.2 | 32.5 | 36.1 | 10.7 | 12.6 | 4.5 | 8.7 | 2.0 |
| 50,000-59,999元 | 98 | 78.2 | 54.6 | 37.2 | 43.6 | 28.2 | 7.2 | 13.0 | 8.2 | 9.4 | 3.6 |
| 60,000-69,999元 | 76 | 66.1 | 55.6 | 37.1 | 47.3 | 29.7 | 9.5 | 8.2 | - | 5.3 | 2.8 |
| 70,000-79,999元 | 31 | 78.8 | 54.7 | 30.3 | 54.4 | 41.8 | 6.4 | 13.9 | - | 2.8 | 1.5 |
| 80,000元以上 | 58 | 57.8 | 40.5 | 41.8 | 58.0 | 43.3 | 3.4 | 17.6 | 6.3 | 1.9 | 7.6 |
| 是否屬低收或中低收入戶 | | | | | | | | | | | |
| 屬於低收入戶 | 15 | 100.0 | 37.0 | 3.1 | 22.9 | 6.3 | 45.8 | 6.6 | 13.2 | 14.6 | 17.3 |
| 屬於中低收入戶 | 50 | 84.4 | 48.3 | 16.0 | 17.8 | 24.7 | 28.3 | 15.3 | 17.2 | 4.8 | 2.2 |
| 否 | 620 | 73.3 | 50.2 | 39.1 | 38.1 | 32.5 | 12.7 | 11.8 | 6.2 | 4.9 | 3.9 |
| 兒童的主要照顧者 | | | | | | | | | | | |
| 生父/繼父/養父 | 97 | 77.4 | 51.9 | 36.9 | 28.4 | 29.5 | 17.8 | 13.5 | 5.6 | 0.7 | 5.7 |
| 生母/繼母/養母 | 556 | 74.3 | 48.9 | 36.9 | 38.7 | 32.7 | 13.5 | 11.4 | 6.9 | 5.6 | 3.7 |
| 祖父/外祖父 | 4 | 50.2 | 19.4 | 82.4 | 30.4 | - | 38.2 | 48.0 | - | - | - |
| 祖母/外祖母 | 21 | 80.5 | 57.8 | 31.3 | 19.7 | 16.4 | 11.4 | 10.8 | 25.9 | 6.1 | 3.1 |
| 父親的兄弟姊妹 | 5 | 53.2 | 73.3 | - | - | - | 73.5 | 21.0 | - | 46.8 | - |
| 其他親戚 | 2 | 100.0 | 100.0 | - | - | 42.4 | - | - | - | - | 57.6 |

註：本題為複選題，故無法進行卡方檢定。

表B19.兒童平均一週的零用錢

單位：人；%

| | 總計 | | 未滿100元 | 100元到未滿300元 | 300元到未滿500元 | 500元以上 | 完全沒有 |
|----------------|-----|-------|--------|-------------|-------------|--------|------|
| | 樣本數 | 百分比 | | | | | |
| 總計 | 684 | 100.0 | 37.7 | 10.8 | 2.1 | 1.0 | 48.4 |
| 地區別 | a | | | | | | |
| 區域1(新營/麻豆區) | 93 | 100.0 | 35.3 | 9.6 | - | 2.6 | 52.5 |
| 區域2(新豐/玉井區) | 68 | 100.0 | 26.0 | 14.5 | 7.3 | - | 52.2 |
| 區域3(善化/北門區) | 110 | 100.0 | 39.2 | 13.6 | 3.6 | 0.4 | 43.1 |
| 區域4(永康/安南區) | 228 | 100.0 | 38.4 | 10.6 | 1.2 | 1.4 | 48.4 |
| 區域5(安平/東區) | 185 | 100.0 | 41.6 | 8.5 | 1.2 | 0.5 | 48.1 |
| 區域1(新營/麻豆區)次分區 | | | | | | | |
| 城 | 37 | 100.0 | 39.0 | 12.9 | - | - | 48.1 |
| 鄉 | 56 | 100.0 | 32.8 | 7.4 | - | 4.3 | 55.4 |
| 區域2(新豐/玉井區)次分區 | | | | | | | |
| 城 | 23 | 100.0 | 31.1 | 10.0 | 1.3 | - | 57.7 |
| 鄉 | 46 | 100.0 | 23.5 | 16.8 | 10.3 | - | 49.5 |
| 區域3(善化/北門區)次分區 | | | | | | | |
| 城 | 29 | 100.0 | 50.1 | 13.0 | - | 1.5 | 35.5 |
| 鄉 | 81 | 100.0 | 35.4 | 13.9 | 4.9 | - | 45.8 |
| 區域4(永康/安南區)次分區 | | | | | | | |
| 城 | 228 | 100.0 | 38.4 | 10.6 | 1.2 | 1.4 | 48.4 |
| 區域5(安平/東區)次分區 | | | | | | | |
| 城 | 185 | 100.0 | 41.6 | 8.5 | 1.2 | 0.5 | 48.1 |
| 兒童性別 | | | | | | | |
| 男 | 355 | 100.0 | 40.3 | 11.0 | 1.6 | 0.9 | 46.3 |
| 女 | 329 | 100.0 | 35.0 | 10.6 | 2.6 | 1.2 | 50.7 |
| 兒童年齡 | * | | | | | | |
| 6-未滿9歲 | 355 | 100.0 | 31.3 | 5.3 | 2.3 | 0.9 | 60.2 |
| 9-未滿12歲 | 329 | 100.0 | 44.6 | 16.7 | 1.8 | 1.1 | 35.7 |
| 就讀年級 | | | | | | | |
| 低年級 | 253 | 100.0 | 29.1 | 3.9 | 2.2 | 0.3 | 64.4 |
| 中年級 | 203 | 100.0 | 37.1 | 12.1 | 2.2 | 1.2 | 47.4 |
| 高年級 | 229 | 100.0 | 47.8 | 17.2 | 1.8 | 1.6 | 31.6 |
| 是否為雙(多)胞胎 | | | | | | | |
| 是 | 28 | 100.0 | 23.3 | 17.5 | 2.6 | 4.4 | 52.1 |
| 否 | 657 | 100.0 | 38.3 | 10.5 | 2.0 | 0.9 | 48.3 |
| 有無身心障礙證明 | a | | | | | | |
| 有 | 10 | 100.0 | 19.0 | 11.9 | 9.4 | 7.3 | 52.4 |
| 無 | 674 | 100.0 | 38.0 | 10.8 | 1.9 | 0.9 | 48.4 |
| 兒童家庭型態 | a | | | | | | |
| 核心家庭 | 332 | 100.0 | 40.1 | 9.8 | 0.2 | 0.8 | 49.1 |
| 主幹家庭 | 193 | 100.0 | 36.7 | 8.2 | 3.1 | 0.5 | 51.5 |
| 混合家庭 | 48 | 100.0 | 30.3 | 13.7 | 5.7 | - | 50.3 |
| 單親家庭 | 87 | 100.0 | 38.0 | 12.1 | 3.4 | 2.2 | 44.2 |
| 祖孫二代 | 14 | 100.0 | 19.0 | 39.8 | 5.3 | 8.3 | 27.6 |
| 其它 | 12 | 100.0 | 37.0 | 24.1 | 7.8 | 3.6 | 27.6 |

註：1.卡方檢定達顯著水準 * p<0.05, ** p<0.01, *** p<0.001。

2. a表示該變數的組內期望值小於5之細格比例超過25%，不適合進行卡方檢定。

表B19.兒童平均一週的零用錢_續完

單位：人；%

| | 總計 | | 未滿100元 | 100元到未滿300元 | 300元到未滿500元 | 500元以上 | 完全沒有 |
|--------------------|-----|-------|--------|-------------|-------------|--------|------|
| | 樣本數 | 百分比 | | | | | |
| 總計 | 684 | 100.0 | 37.7 | 10.8 | 2.1 | 1.0 | 48.4 |
| 父母親婚姻狀況 | a | | | | | | |
| 結婚·且住在一起 | 582 | 100.0 | 38.3 | 10.4 | 1.6 | 0.6 | 49.1 |
| 結婚·但不住在一起 | 34 | 100.0 | 38.5 | 13.3 | 5.9 | - | 42.2 |
| 未婚單親 | 8 | 100.0 | 68.4 | - | 12.0 | 5.5 | 14.2 |
| 離婚 | 55 | 100.0 | 26.1 | 16.5 | 3.0 | 4.3 | 50.0 |
| 一方去世 | 7 | 100.0 | 40.5 | - | - | 10.9 | 48.6 |
| 父親教育程度 | a | | | | | | |
| 國小及以下 | 2 | 100.0 | 47.6 | - | 52.4 | - | - |
| 國(初)中 | 48 | 100.0 | 36.1 | 14.6 | 3.1 | 6.6 | 39.6 |
| 高中(職) | 217 | 100.0 | 32.8 | 15.0 | 2.6 | 0.4 | 49.3 |
| 專科、大學 | 315 | 100.0 | 39.4 | 9.2 | 1.6 | 0.6 | 49.2 |
| 研究所以上 | 84 | 100.0 | 41.4 | 5.3 | - | - | 53.2 |
| 無父親 | 20 | 100.0 | 52.2 | 4.4 | 4.8 | 5.9 | 32.8 |
| 不清楚 | 0.3 | 100.0 | 100.0 | - | - | - | - |
| 母親教育程度 | a | | | | | | |
| 國小及以下 | 6 | 100.0 | 39.1 | - | 15.4 | - | 45.5 |
| 國(初)中 | 41 | 100.0 | 25.5 | 18.2 | 6.0 | 9.1 | 41.2 |
| 高中(職) | 206 | 100.0 | 40.7 | 14.8 | 2.2 | 1.2 | 41.1 |
| 專科、大學 | 371 | 100.0 | 36.4 | 7.4 | 1.4 | 0.2 | 54.5 |
| 研究所以上 | 44 | 100.0 | 58.1 | 7.9 | - | - | 34.0 |
| 無母親 | 17 | 100.0 | 6.0 | 27.7 | 5.5 | - | 60.9 |
| 家庭每月平均支出 | | | | | | | |
| 未滿20,000元 | 50 | 100.0 | 44.1 | 7.4 | 1.4 | 2.3 | 44.8 |
| 20,000-29,999元 | 128 | 100.0 | 37.1 | 12.7 | 4.3 | - | 46.0 |
| 30,000-39,999元 | 135 | 100.0 | 30.5 | 11.2 | 3.4 | 1.6 | 53.4 |
| 40,000-49,999元 | 109 | 100.0 | 43.7 | 11.1 | 0.9 | 1.0 | 43.2 |
| 50,000-59,999元 | 98 | 100.0 | 33.5 | 11.5 | 0.9 | 1.0 | 53.0 |
| 60,000-69,999元 | 76 | 100.0 | 42.8 | 9.1 | 1.8 | 1.2 | 45.1 |
| 70,000-79,999元 | 31 | 100.0 | 34.5 | 17.4 | - | - | 48.1 |
| 80,000元以上 | 58 | 100.0 | 41.3 | 5.2 | - | 1.4 | 52.1 |
| 是否屬低收或中低收入戶 | a | | | | | | |
| 屬於低收入戶 | 15 | 100.0 | 47.0 | 34.9 | 6.3 | - | 11.8 |
| 屬於中低收入戶 | 50 | 100.0 | 23.4 | 16.8 | 5.3 | 5.6 | 48.9 |
| 否 | 620 | 100.0 | 38.6 | 9.7 | 1.7 | 0.7 | 49.3 |
| 兒童的主要照顧者 | a | | | | | | |
| 生父/繼父/養父 | 97 | 100.0 | 43.7 | 16.5 | 2.7 | 2.2 | 35.0 |
| 生母/繼母/養母 | 556 | 100.0 | 37.6 | 8.6 | 1.6 | 0.7 | 51.4 |
| 祖父/外祖父 | 4 | 100.0 | - | 48.0 | - | - | 52.0 |
| 祖母/外祖母 | 21 | 100.0 | 20.8 | 19.9 | 6.8 | 5.3 | 47.1 |
| 父親的兄弟姊妹 | 5 | 100.0 | 26.5 | 73.5 | - | - | - |
| 其他親戚 | 2 | 100.0 | 57.6 | - | 42.4 | - | - |

註：1.卡方檢定達顯著水準 * p<0.05, ** p<0.01, *** p<0.001。

2. a表示該變數的組內期望值小於5之細格比例超過25%·不適合進行卡方檢定。

表B20.兒童領有身心障礙證明之狀況

單位：人；%

| | 總計 | | 有 | 無 |
|-----------------------|-----|-------|------|-------|
| | 樣本數 | 百分比 | | |
| 總計 | 684 | 100.0 | 1.5 | 98.5 |
| 地區別 | | | | |
| 區域1(新營/麻豆區) | 93 | 100.0 | 0.8 | 99.2 |
| 區域2(新豐/玉井區) | 68 | 100.0 | 1.4 | 98.6 |
| 區域3(善化/北門區) | 110 | 100.0 | - | 100.0 |
| 區域4(永康/安南區) | 228 | 100.0 | 1.7 | 98.3 |
| 區域5(安平/東區) | 185 | 100.0 | 2.4 | 97.6 |
| 區域1(新營/麻豆區)次分區 | | | | |
| 城 | 37 | 100.0 | - | 100.0 |
| 鄉 | 56 | 100.0 | 1.3 | 98.7 |
| 區域2(新豐/玉井區)次分區 | | | | |
| 城 | 23 | 100.0 | - | 100.0 |
| 鄉 | 46 | 100.0 | 2.1 | 97.9 |
| 區域3(善化/北門區)次分區 | | | | |
| 城 | 29 | 100.0 | - | 100.0 |
| 鄉 | 81 | 100.0 | - | 100.0 |
| 區域4(永康/安南區)次分區 | | | | |
| 城 | 228 | 100.0 | 1.7 | 98.3 |
| 區域5(安平/東區)次分區 | | | | |
| 城 | 185 | 100.0 | 2.4 | 97.6 |
| 兒童性別 | | | | |
| 男 | 355 | 100.0 | 0.9 | 99.1 |
| 女 | 329 | 100.0 | 2.1 | 97.9 |
| 兒童年齡 | | | | |
| 6-未滿9歲 | 355 | 100.0 | 1.7 | 98.3 |
| 9-未滿12歲 | 329 | 100.0 | 1.2 | 98.8 |
| 就讀年級 | | | | |
| 低年級 | 253 | 100.0 | 1.7 | 98.3 |
| 中年級 | 203 | 100.0 | 0.9 | 99.1 |
| 高年級 | 229 | 100.0 | 1.7 | 98.3 |
| 是否為雙(多)胞胎 | | | | |
| 是 | 28 | 100.0 | - | 100.0 |
| 否 | 657 | 100.0 | 1.5 | 98.5 |
| 兒童家庭型態 | | | | |
| 核心家庭 | 332 | 100.0 | 2.0 | 98.0 |
| 主幹家庭 | 674 | 100.0 | - | 100.0 |
| 混合家庭 | 48 | 100.0 | - | 100.0 |
| 單親家庭 | 87 | 100.0 | 1.9 | 98.1 |
| 祖孫二代 | 14 | 100.0 | - | 100.0 |
| 其它 | 12 | 100.0 | 16.1 | 83.9 |

註：1.卡方檢定達顯著水準 * p<0.05, ** p<0.01, *** p<0.001。

2. a表示該變數的組內期望值小於5之細格比例超過25%，不適合進行卡方檢定。

表B20.兒童領有身心障礙證明之狀況_續完

單位：人；%

| | 總計 | | 有 | 無 |
|----------------|-----|-------|------|-------|
| | 樣本數 | 百分比 | | |
| 總計 | 684 | 100.0 | 1.5 | 98.5 |
| 父母親婚姻狀況 | a | | | |
| 結婚·且住在一起 | 582 | 100.0 | 1.1 | 98.9 |
| 結婚·但不住在一起 | 34 | 100.0 | 2.7 | 97.3 |
| 未婚單親 | 8 | 100.0 | 24.6 | 75.4 |
| 離婚 | 55 | 100.0 | - | 100.0 |
| 一方去世 | 7 | 100.0 | 10.9 | 89.1 |
| 父親教育程度 | a | | | |
| 國小及以下 | 2 | 100.0 | 47.6 | 52.4 |
| 國(初)中 | 48 | 100.0 | 3.9 | 96.1 |
| 高中(職) | 217 | 100.0 | 0.6 | 99.4 |
| 專科、大學 | 315 | 100.0 | 0.7 | 99.3 |
| 研究所以上 | 84 | 100.0 | 1.5 | 98.5 |
| 無父親 | 20 | 100.0 | 13.5 | 86.5 |
| 不清楚 | 0.3 | 100.0 | - | 100.0 |
| 母親教育程度 | a | | | |
| 國小及以下 | 6 | 100.0 | 15.4 | 84.6 |
| 國(初)中 | 41 | 100.0 | 4.7 | 95.3 |
| 高中(職) | 206 | 100.0 | 1.4 | 98.6 |
| 專科、大學 | 371 | 100.0 | 1.2 | 98.8 |
| 研究所以上 | 44 | 100.0 | - | 100.0 |
| 無母親 | 17 | 100.0 | - | 100.0 |
| 家庭每月平均支出 | | | | |
| 未滿20,000元 | 50 | 100.0 | 3.5 | 96.5 |
| 20,000-29,999元 | 128 | 100.0 | 2.1 | 97.9 |
| 30,000-39,999元 | 135 | 100.0 | 0.7 | 99.3 |
| 40,000-49,999元 | 109 | 100.0 | 2.0 | 98.0 |
| 50,000-59,999元 | 98 | 100.0 | - | 100.0 |
| 60,000-69,999元 | 76 | 100.0 | 1.6 | 98.4 |
| 70,000-79,999元 | 31 | 100.0 | - | 100.0 |
| 80,000元以上 | 58 | 100.0 | 2.2 | 97.8 |
| 是否屬低收或中低收入戶 | a | | | |
| 屬於低收入戶 | 15 | 100.0 | 14.2 | 85.8 |
| 屬於中低收入戶 | 50 | 100.0 | 1.5 | 98.5 |
| 否 | 620 | 100.0 | 1.2 | 98.8 |
| 兒童的主要照顧者 | | | | |
| 生父/繼父/養父 | 97 | 100.0 | - | 100.0 |
| 生母/繼母/養母 | 556 | 100.0 | 1.7 | 98.3 |
| 祖父/外祖父 | 4 | 100.0 | - | 100.0 |
| 祖母/外祖母 | 21 | 100.0 | - | 100.0 |
| 父親的兄弟姊妹 | 5 | 100.0 | - | 100.0 |
| 其他親戚 | 2 | 100.0 | 42.4 | 57.6 |

註：1.卡方檢定達顯著水準 * p<0.05, ** p<0.01, *** p<0.001。

2. a表示該變數的組內期望值小於5之細格比例超過25%，不適合進行卡方檢定。

表B21.兒童身心障礙之程度

單位：人；%

| | 總計 | | 中度 | 輕度 |
|----------------|-----|-------|------|-------|
| | 樣本數 | 百分比 | | |
| 總計 | 10 | 100.0 | 9.1 | 90.9 |
| 地區別 | | | | |
| 區域1(新營/麻豆區) | 1 | 100.0 | - | 100.0 |
| 區域2(新豐/玉井區) | 1 | 100.0 | - | 100.0 |
| 區域4(永康/安南區) | 4 | 100.0 | 23.2 | 76.8 |
| 區域5(安平/東區) | 4 | 100.0 | - | 100.0 |
| 區域1(新營/麻豆區)次分區 | | | | |
| 鄉 | 1 | 100.0 | - | 100.0 |
| 區域2(新豐/玉井區)次分區 | | | | |
| 鄉 | 1 | 100.0 | - | 100.0 |
| 區域4(永康/安南區)次分區 | | | | |
| 城 | 4 | 100.0 | 23.2 | 76.8 |
| 區域5(安平/東區)次分區 | | | | |
| 城 | 4 | 100.0 | - | 100.0 |
| 兒童性別 | | | | |
| 男 | 3 | 100.0 | 29.3 | 70.7 |
| 女 | 7 | 100.0 | - | 100.0 |
| 兒童年齡 | | | | |
| 6-未滿9歲 | 6 | 100.0 | 14.9 | 85.1 |
| 9-未滿12歲 | 4 | 100.0 | - | 100.0 |
| 就讀年級 | | | | |
| 低年級 | 4 | 100.0 | - | 100.0 |
| 中年級 | 2 | 100.0 | 49.1 | 50.9 |
| 高年級 | 4 | 100.0 | - | 100.0 |
| 是否為雙(多)胞胎 | | | | |
| 否 | 10 | 100.0 | 9.1 | 90.9 |
| 有無身心障礙證明 | | | | |
| 有 | 10 | 100.0 | 9.1 | 90.9 |
| 兒童家庭型態 | a | | | |
| 核心家庭 | 7 | 100.0 | - | 100.0 |
| 單親家庭 | 2 | 100.0 | 55.6 | 44.4 |
| 其它 | 2 | 100.0 | - | 100.0 |

註：1.卡方檢定達顯著水準 * $p < 0.05$, ** $p < 0.01$, *** $p < 0.001$ 。

2. a表示該變數的組內期望值小於5之細格比例超過25%。不適合進行卡方檢定。

表B21.兒童身心障礙之程度_續完

單位：人；%

| | 總計 | | 中度 | 輕度 |
|----------------|-----|-------|-------|-------|
| | 樣本數 | 百分比 | | |
| 總計 | 10 | 100.0 | 9.1 | 90.9 |
| 父母親婚姻狀況 | a | | | |
| 結婚·且住在一起 | 7 | 100.0 | - | 100.0 |
| 結婚·但不住在一起 | 1 | 100.0 | 100.0 | - |
| 未婚單親 | 2 | 100.0 | - | 100.0 |
| 一方去世 | 1 | 100.0 | - | 100.0 |
| 父親教育程度 | | | | |
| 國小及以下 | 1 | 100.0 | 100.0 | - |
| 國(初)中 | 2 | 100.0 | - | 100.0 |
| 高中(職) | 1 | 100.0 | - | 100.0 |
| 專科、大學 | 2 | 100.0 | - | 100.0 |
| 研究所以上 | 1 | 100.0 | - | 100.0 |
| 無父親 | 3 | 100.0 | - | 100.0 |
| 母親教育程度 | | | | |
| 國小及以下 | 1 | 100.0 | - | 100.0 |
| 國(初)中 | 2 | 100.0 | - | 100.0 |
| 高中(職) | 3 | 100.0 | - | 100.0 |
| 專科、大學 | 4 | 100.0 | 20.9 | 79.1 |
| 家庭每月平均支出 | | | | |
| 未滿20,000元 | 2 | 100.0 | - | 100.0 |
| 20,000-29,999元 | 3 | 100.0 | 33.4 | 66.6 |
| 30,000-39,999元 | 1 | 100.0 | - | 100.0 |
| 40,000-49,999元 | 2 | 100.0 | - | 100.0 |
| 60,000-69,999元 | 1 | 100.0 | - | 100.0 |
| 80,000元以上 | 1 | 100.0 | - | 100.0 |
| 是否屬低收或中低收入戶 | | | | |
| 屬於低收入戶 | 2 | 100.0 | - | 100.0 |
| 屬於中低收入戶 | 1 | 100.0 | - | 100.0 |
| 否 | 7 | 100.0 | 12.7 | 87.3 |
| 兒童的主要照顧者 | | | | |
| 生母/繼母/養母 | 9 | 100.0 | 10.0 | 90.0 |
| 其他親戚 | 1 | 100.0 | - | 100.0 |

註：1.卡方檢定達顯著水準 * p<0.05, ** p<0.01, *** p<0.001。

2. a表示該變數的組內期望值小於5之細格比例超過25%·不適合進行卡方檢定。

表B22.兒童身心障礙證明之類別(複選題)

單位：人；%

| | 樣本數 | 第一類：神經系統構造及精神、心智功能 | 第五類：消化、新陳代謝與內分泌系統相關構造及其功能 | 第七類：神經、肌肉、骨骼之移動相關構造及其功能 |
|-----------------------|-----|--------------------|---------------------------|-------------------------|
| 總計 | 10 | 81.5 | 9.4 | 9.1 |
| 地區別 | | | | |
| 區域1(新營/麻豆區) | 1 | 100.0 | - | - |
| 區域2(新豐/玉井區) | 1 | - | 100.0 | - |
| 區域4(永康/安南區) | 4 | 76.8 | - | 23.2 |
| 區域5(安平/東區) | 4 | 100.0 | - | - |
| 區域1(新營/麻豆區)次分區 | | | | |
| 鄉 | 1 | 100.0 | - | - |
| 區域2(新豐/玉井區)次分區 | | | | |
| 鄉 | 1 | - | 100.0 | - |
| 區域4(永康/安南區)次分區 | | | | |
| 城 | 4 | 76.8 | - | 23.2 |
| 區域5(安平/東區)次分區 | | | | |
| 城 | 4 | 100.0 | - | - |
| 兒童性別 | | | | |
| 男 | 3 | 40.3 | 30.4 | 29.3 |
| 女 | 7 | 100.0 | - | - |
| 兒童年齡 | | | | |
| 6-未滿9歲 | 6 | 69.7 | 15.5 | 14.9 |
| 9-未滿12歲 | 4 | 100.0 | - | - |
| 就讀年級 | | | | |
| 低年級 | 4 | 100.0 | - | - |
| 中年級 | 2 | - | 50.9 | 49.1 |
| 高年級 | 4 | 100.0 | - | - |
| 是否為雙(多)胞胎 | | | | |
| 否 | 10 | 81.5 | 9.4 | 9.1 |
| 有無身心障礙證明 | | | | |
| 有 | 10 | 81.5 | 9.4 | 9.1 |
| 兒童家庭型態 | | | | |
| 核心家庭 | 7 | 100.0 | - | - |
| 單親家庭 | 2 | 44.4 | - | 55.6 |
| 其它 | 2 | 51.4 | 48.6 | - |

註：本題為複選題，故無法進行卡方檢定。

表B22.兒童身心障礙證明之類別(複選題)_續完

單位：人；%

| | 樣本數 | 第一類：神經系統構造及精神、心智功能 | 第五類：消化、新陳代謝與內分泌系統相關構造及其功能 | 第七類：神經、肌肉、骨骼之移動相關構造及其功能 |
|--------------------|-----|--------------------|---------------------------|-------------------------|
| 總計 | 10 | 81.5 | 9.4 | 9.1 |
| 父母親婚姻狀況 | | | | |
| 結婚，且住在一起 | 7 | 100.0 | - | - |
| 結婚，但不住在一起 | 1 | - | - | 100.0 |
| 未婚單親 | 2 | 51.4 | 48.6 | - |
| 一方去世 | 1 | 100.0 | - | - |
| 父親教育程度 | | | | |
| 國小及以下 | 1 | - | - | 100.0 |
| 國(初)中 | 2 | 100.0 | - | - |
| 高中(職) | 1 | 100.0 | - | - |
| 專科、大學 | 2 | 100.0 | - | - |
| 研究所以上 | 1 | 100.0 | - | - |
| 無父親 | 3 | 64.7 | 35.3 | - |
| 母親教育程度 | | | | |
| 國小及以下 | 1 | - | 100.0 | - |
| 國(初)中 | 2 | 100.0 | - | - |
| 高中(職) | 3 | 100.0 | - | - |
| 專科、大學 | 4 | 79.1 | - | 20.9 |
| 家庭每月平均支出 | | | | |
| 未滿20,000元 | 2 | 100.0 | - | - |
| 20,000-29,999元 | 3 | 66.6 | - | 33.4 |
| 30,000-39,999元 | 1 | - | 100.0 | - |
| 40,000-49,999元 | 2 | 100.0 | - | - |
| 60,000-69,999元 | 1 | 100.0 | - | - |
| 80,000元以上 | 1 | 100.0 | - | - |
| 是否屬低收或中低收入戶 | | | | |
| 屬於低收入戶 | 2 | 55.9 | 44.1 | - |
| 屬於中低收入戶 | 1 | 100.0 | - | - |
| 否 | 7 | 87.3 | - | 12.7 |
| 兒童的主要照顧者 | | | | |
| 生母/繼母/養母 | 9 | 90.0 | - | 10.0 |
| 其他親戚 | 1 | - | 100.0 | - |

註：本題為複選題，故無法進行卡方檢定。

表B23.兒童身體曾受事故傷害情形(複選題)

單位：人；%

| | 樣本數 | 撞擊、夾傷 | 跌(墜)落 | 燒燙傷 | 動物及昆蟲咬傷 | 刀器、利銳器傷害 | 交通事故 | 異物哽塞 | 溺水 | 都沒有 |
|-----------------------|-----|-------|-------|------|---------|----------|------|------|-----|------|
| 總計 | 684 | 19.9 | 11.4 | 9.2 | 9.1 | 6.4 | 2.6 | 0.9 | 0.1 | 60.3 |
| 地區別 | | | | | | | | | | |
| 區域1(新營/麻豆區) | 93 | 25.3 | 13.4 | 6.6 | 14.1 | 6.4 | 2.3 | - | - | 54.8 |
| 區域2(新豐/玉井區) | 68 | 13.3 | 3.9 | 10.7 | 8.6 | 3.7 | 0.9 | 2.2 | - | 67.8 |
| 區域3(善化/北門區) | 110 | 15.9 | 6.5 | 6.1 | 9.0 | 7.9 | 2.1 | 1.4 | 0.6 | 68.0 |
| 區域4(永康/安南區) | 228 | 20.0 | 13.5 | 10.3 | 6.6 | 9.1 | 2.3 | 1.0 | - | 59.4 |
| 區域5(安平/東區) | 185 | 21.8 | 13.4 | 10.3 | 9.8 | 3.0 | 4.2 | 0.7 | - | 56.7 |
| 區域1(新營/麻豆區)次分區 | | | | | | | | | | |
| 城 | 37 | 30.0 | 14.6 | 7.7 | 9.6 | 2.6 | 3.4 | - | - | 48.4 |
| 鄉 | 56 | 22.2 | 12.5 | 5.9 | 17.1 | 8.9 | 1.5 | - | - | 59.1 |
| 區域2(新豐/玉井區)次分區 | | | | | | | | | | |
| 城 | 23 | 26.1 | 11.9 | 20.7 | 12.2 | 4.4 | - | 3.3 | - | 55.0 |
| 鄉 | 46 | 6.9 | - | 5.8 | 6.8 | 3.4 | 1.3 | 1.6 | - | 74.2 |
| 區域3(善化/北門區)次分區 | | | | | | | | | | |
| 城 | 29 | 10.7 | 2.2 | - | 13.4 | 8.1 | - | - | 2.2 | 75.9 |
| 鄉 | 81 | 17.8 | 8.0 | 8.3 | 7.4 | 7.8 | 2.8 | 1.9 | - | 65.2 |
| 區域4(永康/安南區)次分區 | | | | | | | | | | |
| 城 | 228 | 20.0 | 13.5 | 10.3 | 6.6 | 9.1 | 2.3 | 1.0 | - | 59.4 |
| 區域5(安平/東區)次分區 | | | | | | | | | | |
| 城 | 185 | 21.8 | 13.4 | 10.3 | 9.8 | 3.0 | 4.2 | 0.7 | - | 56.7 |
| 兒童性別 | | | | | | | | | | |
| 男 | 355 | 23.5 | 14.5 | 8.4 | 10.7 | 7.1 | 3.3 | 1.8 | - | 54.7 |
| 女 | 329 | 16.0 | 8.0 | 10.0 | 7.4 | 5.6 | 2.0 | - | 0.2 | 66.3 |
| 兒童年齡 | | | | | | | | | | |
| 6-未滿9歲 | 355 | 18.6 | 12.2 | 7.5 | 6.3 | 4.3 | 1.6 | 1.0 | - | 63.7 |
| 9-未滿12歲 | 329 | 21.3 | 10.4 | 10.9 | 12.1 | 8.6 | 3.8 | 0.9 | 0.2 | 56.6 |
| 就讀年級 | | | | | | | | | | |
| 低年級 | 253 | 19.0 | 12.0 | 8.2 | 6.3 | 4.9 | 1.1 | 1.3 | - | 63.5 |
| 中年級 | 203 | 19.9 | 11.6 | 8.6 | 9.6 | 4.5 | 1.3 | 0.1 | - | 61.0 |
| 高年級 | 229 | 20.9 | 10.4 | 10.8 | 11.8 | 9.5 | 5.5 | 1.3 | 0.3 | 56.0 |
| 是否為雙(多)胞胎 | | | | | | | | | | |
| 是 | 28 | 26.2 | 14.5 | 4.4 | 8.8 | 12.8 | - | 4.0 | - | 58.5 |
| 否 | 657 | 19.6 | 11.2 | 9.4 | 9.1 | 6.1 | 2.8 | 0.8 | 0.1 | 60.4 |
| 有無身心障礙證明 | | | | | | | | | | |
| 有 | 10 | 58.2 | 11.9 | 27.5 | 10.0 | - | 10.0 | - | - | 12.5 |
| 無 | 674 | 19.3 | 11.3 | 8.9 | 9.1 | 6.5 | 2.5 | 1.0 | 0.1 | 61.0 |
| 兒童家庭型態 | | | | | | | | | | |
| 核心家庭 | 332 | 20.5 | 11.1 | 11.1 | 8.3 | 6.8 | 2.8 | 1.1 | - | 59.9 |
| 主幹家庭 | 193 | 18.8 | 11.5 | 5.9 | 9.0 | 5.2 | 0.7 | 0.3 | - | 62.4 |
| 混合家庭 | 48 | 8.0 | 16.9 | 11.3 | 14.4 | 4.8 | 4.2 | - | - | 67.5 |
| 單親家庭 | 87 | 30.2 | 12.2 | 8.4 | 7.2 | 10.2 | 5.0 | 2.6 | 0.7 | 49.7 |
| 祖孫二代 | 14 | 8.3 | - | - | 9.3 | - | - | - | - | 82.4 |
| 其它 | 12 | 7.2 | - | 15.0 | 25.3 | - | 8.3 | - | - | 58.6 |

註：本題為複選題，故無法進行卡方檢定。

表B23.兒童身體曾受事故傷害情形(複選題)_續完

單位：人；%

| | 樣本數 | 撞擊、夾傷 | 跌(墜)落 | 燒燙傷 | 動物及昆蟲咬傷 | 刀器、利銳器傷害 | 交通事故 | 異物哽塞 | 溺水 | 都沒有 |
|--------------------|-----|-------|-------|-------|---------|----------|------|------|-----|------|
| 總計 | 684 | 19.9 | 11.4 | 9.2 | 9.1 | 6.4 | 2.6 | 0.9 | 0.1 | 60.3 |
| 父母親婚姻狀況 | | | | | | | | | | |
| 結婚，且住在一起 | 582 | 18.9 | 11.6 | 9.4 | 9.2 | 6.0 | 2.2 | 0.7 | - | 61.5 |
| 結婚，但不住在一起 | 34 | 30.0 | 23.2 | 5.4 | 7.2 | 5.4 | 3.7 | 4.5 | - | 51.5 |
| 未婚單親 | 8 | 27.9 | - | 39.8 | - | 30.4 | 12.7 | - | - | 32.3 |
| 離婚 | 55 | 23.9 | 4.9 | 3.7 | 11.6 | 7.3 | 5.7 | 1.3 | 1.2 | 56.7 |
| 一方去世 | 7 | 10.9 | - | 17.8 | - | 8.9 | - | - | - | 62.4 |
| 父親教育程度 | | | | | | | | | | |
| 國小及以下 | 2 | 47.6 | - | - | - | - | - | - | - | 52.4 |
| 國(初)中 | 48 | 20.1 | 5.0 | 10.7 | 12.0 | 7.4 | - | - | - | 71.0 |
| 高中(職) | 217 | 18.2 | 12.0 | 7.7 | 10.8 | 6.5 | 4.4 | 1.7 | - | 60.0 |
| 專科、大學 | 315 | 19.9 | 12.9 | 8.8 | 9.6 | 6.2 | 1.8 | 0.6 | 0.2 | 59.7 |
| 研究所以上 | 84 | 21.5 | 10.4 | 8.4 | 3.6 | 4.2 | 1.3 | 1.3 | - | 61.7 |
| 無父親 | 20 | 28.6 | - | 29.5 | - | 15.2 | 9.4 | - | - | 42.2 |
| 不清楚 | 0.3 | - | - | 100.0 | - | - | - | - | - | - |
| 母親教育程度 | | | | | | | | | | |
| 國小及以下 | 6 | 47.2 | - | 35.0 | - | 39.1 | - | - | - | 37.4 |
| 國(初)中 | 41 | 22.2 | 9.2 | 9.8 | 12.8 | 9.0 | 2.3 | 1.8 | - | 60.7 |
| 高中(職) | 206 | 17.1 | 9.0 | 8.9 | 12.0 | 4.9 | 2.5 | 0.7 | - | 62.9 |
| 專科、大學 | 371 | 19.8 | 13.4 | 8.9 | 8.2 | 6.4 | 2.2 | 0.9 | 0.2 | 60.0 |
| 研究所以上 | 44 | 30.5 | 12.8 | 12.1 | 4.4 | 6.0 | 5.9 | 2.5 | - | 48.6 |
| 無母親 | 17 | 14.6 | - | - | - | 5.6 | 6.5 | - | - | 73.3 |
| 家庭每月平均支出 | | | | | | | | | | |
| 未滿20,000元 | 50 | 18.7 | 4.9 | 10.7 | 11.1 | 2.4 | 2.0 | 1.4 | - | 66.5 |
| 20,000-29,999元 | 128 | 17.6 | 4.2 | 6.1 | 8.8 | 5.3 | 3.0 | - | 0.5 | 65.9 |
| 30,000-39,999元 | 135 | 17.8 | 8.9 | 7.1 | 5.7 | 9.1 | 6.3 | 0.6 | - | 62.2 |
| 40,000-49,999元 | 109 | 16.5 | 15.7 | 8.2 | 10.1 | 4.7 | 2.2 | 1.2 | - | 59.6 |
| 50,000-59,999元 | 98 | 22.3 | 17.6 | 10.2 | 9.4 | 12.0 | - | 3.8 | - | 54.5 |
| 60,000-69,999元 | 76 | 21.3 | 13.4 | 9.2 | 12.0 | 4.0 | - | - | - | 62.5 |
| 70,000-79,999元 | 31 | 22.7 | 13.5 | 16.0 | 8.9 | - | - | - | - | 63.8 |
| 80,000元以上 | 58 | 29.6 | 16.0 | 15.7 | 10.0 | 5.7 | 4.0 | - | - | 44.4 |
| 是否屬低收或中低收入戶 | | | | | | | | | | |
| 屬於低收入戶 | 15 | 31.9 | 7.9 | 15.9 | 6.6 | 5.8 | 14.0 | - | - | 47.8 |
| 屬於中低收入戶 | 50 | 22.9 | 6.7 | 7.4 | 19.2 | 11.9 | 4.5 | 2.5 | - | 53.5 |
| 否 | 620 | 19.4 | 11.8 | 9.1 | 8.3 | 5.9 | 2.2 | 0.8 | 0.1 | 61.1 |
| 兒童的主要照顧者 | | | | | | | | | | |
| 生父/繼父/養父 | 97 | 21.2 | 11.2 | 2.6 | 14.2 | 10.5 | 5.7 | 0.7 | 0.7 | 54.4 |
| 生母/繼母/養母 | 556 | 19.9 | 11.5 | 10.7 | 8.0 | 5.8 | 2.1 | 0.8 | - | 61.2 |
| 祖父/外祖父 | 4 | 42.3 | 30.4 | - | - | - | 20.6 | 30.4 | - | 37.1 |
| 祖母/外祖母 | 21 | 12.5 | 4.3 | - | 3.1 | - | - | - | - | 80.1 |
| 父親的兄弟姊妹 | 5 | 21.0 | 21.0 | - | 73.5 | 21.0 | - | - | - | 5.5 |
| 其他親戚 | 2 | - | - | 42.4 | - | - | - | - | - | 57.6 |

註：本題為複選題，故無法進行卡方檢定。

表B24.兒童平均每天使用3C用品時間

單位：人；%

| | 總計 | | 未滿1小時 | 1至未滿3小時 | 3至未滿5小時 | 5至未滿7小時 | 7至未滿9小時 | 11小時以上 | 無 |
|----------------|-----|-------|-------|---------|---------|---------|---------|--------|------|
| | 樣本數 | 百分比 | | | | | | | |
| 總計 | 684 | 100.0 | 48.3 | 35.5 | 4.3 | 1.2 | 0.1 | 0.3 | 10.3 |
| 地區別 | a | | | | | | | | |
| 區域1(新營/麻豆區) | 93 | 100.0 | 48.0 | 36.2 | 2.9 | 0.9 | 0.8 | - | 11.3 |
| 區域2(新豐/玉井區) | 68 | 100.0 | 29.6 | 54.1 | 4.0 | - | - | - | 12.3 |
| 區域3(善化/北門區) | 110 | 100.0 | 44.3 | 37.0 | 3.6 | 1.8 | - | - | 13.3 |
| 區域4(永康/安南區) | 228 | 100.0 | 53.1 | 32.9 | 6.1 | 0.5 | - | 0.9 | 6.5 |
| 區域5(安平/東區) | 185 | 100.0 | 51.9 | 30.5 | 3.5 | 2.1 | - | - | 12.0 |
| 區域1(新營/麻豆區)次分區 | | | | | | | | | |
| 城 | 37 | 100.0 | 55.0 | 28.1 | 2.3 | 2.3 | - | - | 12.3 |
| 鄉 | 56 | 100.0 | 43.2 | 41.6 | 3.2 | - | 1.3 | - | 10.6 |
| 區域2(新豐/玉井區)次分區 | | | | | | | | | |
| 城 | 23 | 100.0 | 39.3 | 41.9 | 6.2 | - | - | - | 12.6 |
| 鄉 | 46 | 100.0 | 24.9 | 60.1 | 2.9 | - | - | - | 12.1 |
| 區域3(善化/北門區)次分區 | | | | | | | | | |
| 城 | 29 | 100.0 | 55.8 | 26.7 | 4.9 | - | - | - | 12.5 |
| 鄉 | 81 | 100.0 | 40.2 | 40.7 | 3.1 | 2.5 | - | - | 13.6 |
| 區域4(永康/安南區)次分區 | | | | | | | | | |
| 城 | 228 | 100.0 | 53.1 | 32.9 | 6.1 | 0.5 | - | 0.9 | 6.5 |
| 區域5(安平/東區)次分區 | | | | | | | | | |
| 城 | 185 | 100.0 | 51.9 | 30.5 | 3.5 | 2.1 | - | - | 12.0 |
| 兒童性別 | a | | | | | | | | |
| 男 | 355 | 100.0 | 41.7 | 41.3 | 4.3 | 1.1 | - | 0.6 | 11.0 |
| 女 | 329 | 100.0 | 55.4 | 29.2 | 4.3 | 1.2 | 0.2 | - | 9.6 |
| 兒童年齡 | a | | | | | | | | |
| 6-未滿9歲 | 355 | 100.0 | 51.1 | 31.5 | 2.8 | - | - | - | 14.6 |
| 9-未滿12歲 | 329 | 100.0 | 45.2 | 39.8 | 6.0 | 2.4 | 0.2 | 0.6 | 5.7 |
| 就讀年級 | a | | | | | | | | |
| 低年級 | 253 | 100.0 | 52.3 | 31.8 | 2.0 | - | - | - | 13.8 |
| 中年級 | 203 | 100.0 | 45.7 | 35.8 | 4.4 | 1.0 | - | 0.5 | 12.7 |
| 高年級 | 229 | 100.0 | 46.2 | 39.3 | 6.8 | 2.6 | 0.3 | 0.5 | 4.3 |
| 是否為雙(多)胞胎 | | | | | | | | | |
| 是 | 28 | 100.0 | 53.9 | 27.6 | - | - | - | - | 18.4 |
| 否 | 657 | 100.0 | 48.1 | 35.8 | 4.5 | 1.2 | 0.1 | 0.3 | 10.0 |
| 有無身心障礙證明 | | | | | | | | | |
| 有 | 10 | 100.0 | 58.9 | 16.7 | - | - | - | - | 24.4 |
| 無 | 674 | 100.0 | 48.1 | 35.8 | 4.4 | 1.2 | 0.1 | 0.3 | 10.1 |
| 兒童家庭型態 | | | | | | | | | |
| 核心家庭 | 332 | 100.0 | 51.3 | 30.1 | 4.3 | 0.7 | 0.2 | 0.3 | 13.1 |
| 主幹家庭 | 193 | 100.0 | 52.3 | 35.6 | 2.3 | 1.4 | - | 0.5 | 7.9 |
| 混合家庭 | 48 | 100.0 | 37.2 | 42.5 | 7.0 | 2.1 | - | - | 11.1 |
| 單親家庭 | 87 | 100.0 | 35.6 | 51.2 | 6.8 | 2.2 | - | - | 4.2 |
| 祖孫二代 | 14 | 100.0 | 51.4 | 21.1 | 12.7 | - | - | - | 14.8 |
| 其它 | 12 | 100.0 | 36.2 | 56.6 | - | - | - | - | 7.2 |

註：1.卡方檢定達顯著水準 * p<0.05, ** p<0.01, *** p<0.001。

2. a表示該變數的組內期望值小於5之細格比例超過25%，不適合進行卡方檢定。

表B24.兒童平均每天使用3C用品時間_續完

單位：人；%

| | 總計 | | 未滿1小時 | 1至未滿3小時 | 3至未滿5小時 | 5至未滿7小時 | 7至未滿9小時 | 11小時以上 | 無 |
|---------------------|-----|-------|-------|---------|---------|---------|---------|--------|------|
| | 樣本數 | 百分比 | | | | | | | |
| 總計 | 684 | 100.0 | 48.3 | 35.5 | 4.3 | 1.2 | 0.1 | 0.3 | 10.3 |
| 父母親婚姻狀況 | | | | | | | | | |
| 結婚·且住在一起 | 582 | 100.0 | 50.4 | 33.2 | 3.8 | 1.0 | 0.1 | 0.3 | 11.2 |
| 結婚·但不住在一起 | 34 | 100.0 | 41.1 | 54.6 | 2.2 | - | - | - | 2.1 |
| 未婚單親 | 8 | 100.0 | 26.9 | 60.4 | 12.7 | - | - | - | - |
| 離婚 | 55 | 100.0 | 34.3 | 45.0 | 10.7 | 1.8 | - | - | 8.2 |
| 一方去世 | 7 | 100.0 | 46.8 | 32.8 | - | 13.0 | - | - | 7.4 |
| 父親教育程度 | | | | | | | | | |
| 國小及以下 | 2 | 100.0 | 100.0 | - | - | - | - | - | - |
| 國(初)中 | 48 | 100.0 | 28.5 | 50.7 | 5.3 | - | - | - | 15.5 |
| 高中(職) | 217 | 100.0 | 42.7 | 42.0 | 6.0 | 1.7 | 0.3 | - | 7.3 |
| 專科、大學 | 315 | 100.0 | 53.3 | 32.5 | 3.3 | 0.7 | - | 0.3 | 9.9 |
| 研究所以上 | 84 | 100.0 | 58.3 | 21.4 | 1.1 | - | - | 1.3 | 17.9 |
| 無父親 | 20 | 100.0 | 31.0 | 38.2 | 15.2 | 9.5 | - | - | 6.1 |
| 不清楚 | 0.3 | 100.0 | - | 100.0 | - | - | - | - | - |
| 母親教育程度 | | | | | | | | | |
| 國小及以下 | 6 | 100.0 | - | 91.9 | - | - | - | - | 8.1 |
| 國(初)中 | 41 | 100.0 | 43.4 | 37.4 | 4.9 | - | - | - | 14.3 |
| 高中(職) | 206 | 100.0 | 42.9 | 40.9 | 7.0 | 1.5 | 0.4 | - | 7.3 |
| 專科、大學 | 371 | 100.0 | 50.8 | 32.7 | 3.1 | 0.9 | - | 0.5 | 11.9 |
| 研究所以上 | 44 | 100.0 | 69.2 | 20.2 | - | 3.0 | - | - | 7.5 |
| 無母親 | 17 | 100.0 | 34.6 | 44.8 | 10.0 | - | - | - | 10.6 |
| 家庭每月平均支出 | | | | | | | | | |
| 未滿20,000元 | 50 | 100.0 | 38.1 | 45.0 | 9.3 | - | - | - | 7.5 |
| 20,000-29,999元 | 128 | 100.0 | 46.9 | 39.9 | 3.4 | 1.8 | 0.6 | - | 7.4 |
| 30,000-39,999元 | 135 | 100.0 | 48.4 | 33.8 | 3.3 | 0.7 | - | 0.8 | 13.0 |
| 40,000-49,999元 | 109 | 100.0 | 54.3 | 33.8 | 2.8 | - | - | - | 9.1 |
| 50,000-59,999元 | 98 | 100.0 | 50.9 | 32.6 | 4.3 | 1.2 | - | 0.9 | 10.0 |
| 60,000-69,999元 | 76 | 100.0 | 54.1 | 31.9 | 5.1 | 1.3 | - | - | 7.5 |
| 70,000-79,999元 | 31 | 100.0 | 32.4 | 41.1 | 4.6 | - | - | - | 21.9 |
| 80,000元以上 | 58 | 100.0 | 45.2 | 31.5 | 6.1 | 4.2 | - | - | 13.0 |
| 是否屬低收入或中低收入戶 | | | | | | | | | |
| 屬於低收入戶 | 15 | 100.0 | 27.9 | 42.2 | 6.6 | 6.6 | - | - | 16.7 |
| 屬於中低收入戶 | 50 | 100.0 | 46.2 | 41.2 | 4.3 | - | - | - | 8.4 |
| 否 | 620 | 100.0 | 49.0 | 34.9 | 4.3 | 1.1 | 0.1 | 0.3 | 10.3 |
| 兒童的主要照顧者 | | | | | | | | | |
| 生父/繼父/養父 | 97 | 100.0 | 46.5 | 37.9 | 6.4 | 3.6 | - | 0.9 | 4.7 |
| 生母/繼母/養母 | 556 | 100.0 | 49.2 | 34.8 | 3.6 | 0.8 | 0.1 | 0.2 | 11.3 |
| 祖父/外祖父 | 4 | 100.0 | 19.4 | 68.6 | 12.0 | - | - | - | - |
| 祖母/外祖母 | 21 | 100.0 | 42.9 | 27.6 | 13.9 | - | - | - | 15.6 |
| 父親的兄弟姊妹 | 5 | 100.0 | 53.2 | 46.8 | - | - | - | - | - |
| 其他親戚 | 2 | 100.0 | - | 100.0 | - | - | - | - | - |

註：1.卡方檢定達顯著水準 * p<0.05, ** p<0.01, *** p<0.001。

2. a表示該變數的組內期望值小於5之細格比例超過25%·不適合進行卡方檢定。

表B25.兒童放學後至晚餐前的安排(複選題)

單位：人；%

| | 樣本數 | 參加校外課後照顧服務中心(安親班)、補習班、才藝班等 | 在家·有成年家人照顧 | 參加校內課後照顧服務班或社團 | 到父母親上班地方 | 托親戚朋友鄰居照顧 | 在家·由未成年的家人照顧 | 在家·沒有人照顧 |
|-----------------------|-----|----------------------------|------------|----------------|----------|-----------|--------------|----------|
| 總計 | 684 | 53.2 | 52.5 | 17.9 | 2.9 | 0.9 | 0.9 | 0.1 |
| 地區別 | | | | | | | | |
| 區域1(新營/麻豆區) | 93 | 46.3 | 57.0 | 33.8 | 1.4 | - | 2.1 | - |
| 區域2(新豐/玉井區) | 68 | 43.9 | 63.3 | 28.2 | 4.8 | - | - | 0.9 |
| 區域3(善化/北門區) | 110 | 58.8 | 50.7 | 14.2 | - | - | 1.5 | - |
| 區域4(永康/安南區) | 228 | 60.3 | 49.4 | 11.5 | 3.4 | 1.0 | 1.0 | - |
| 區域5(安平/東區) | 185 | 47.9 | 51.0 | 16.2 | 4.0 | 2.1 | - | - |
| 區域1(新營/麻豆區)次分區 | | | | | | | | |
| 城 | 37 | 68.0 | 26.9 | 26.3 | 3.4 | - | 3.2 | - |
| 鄉 | 56 | 31.7 | 77.3 | 38.8 | - | - | 1.3 | - |
| 區域2(新豐/玉井區)次分區 | | | | | | | | |
| 城 | 23 | 39.9 | 62.6 | 16.7 | 4.4 | - | - | - |
| 鄉 | 46 | 45.8 | 63.7 | 33.9 | 4.9 | - | - | 1.3 |
| 區域3(善化/北門區)次分區 | | | | | | | | |
| 城 | 29 | 55.4 | 47.8 | 8.8 | - | - | 3.4 | - |
| 鄉 | 81 | 60.0 | 51.8 | 16.1 | - | - | 0.8 | - |
| 區域4(永康/安南區)次分區 | | | | | | | | |
| 城 | 228 | 60.3 | 49.4 | 11.5 | 3.4 | 1.0 | 1.0 | - |
| 區域5(安平/東區)次分區 | | | | | | | | |
| 城 | 185 | 47.9 | 51.0 | 16.2 | 4.0 | 2.1 | - | - |
| 兒童性別 | | | | | | | | |
| 男 | 355 | 54.1 | 50.9 | 17.5 | 3.5 | 1.4 | 1.1 | - |
| 女 | 329 | 52.1 | 54.2 | 18.4 | 2.2 | 0.4 | 0.6 | 0.2 |
| 兒童年齡 | | | | | | | | |
| 6-未滿9歲 | 355 | 52.4 | 53.3 | 20.0 | 3.0 | 1.0 | 0.5 | 0.2 |
| 9-未滿12歲 | 329 | 54.0 | 51.6 | 15.6 | 2.8 | 0.8 | 1.2 | - |
| 就讀年級 | | | | | | | | |
| 低年級 | 253 | 53.3 | 53.3 | 21.9 | 3.0 | 1.4 | 0.5 | - |
| 中年級 | 203 | 53.6 | 52.4 | 15.1 | 2.9 | - | 0.3 | 0.3 |
| 高年級 | 229 | 52.6 | 51.7 | 16.1 | 2.7 | 1.1 | 1.8 | - |
| 是否為雙(多)胞胎 | | | | | | | | |
| 是 | 28 | 50.0 | 76.2 | 18.8 | - | - | - | - |
| 否 | 657 | 53.3 | 51.5 | 17.9 | 3.0 | 0.9 | 0.9 | 0.1 |
| 有無身心障礙證明 | | | | | | | | |
| 有 | 10 | 21.3 | 68.8 | 21.9 | - | - | - | - |
| 無 | 674 | 53.6 | 52.2 | 17.9 | 2.9 | 0.9 | 0.9 | 0.1 |
| 兒童家庭型態 | | | | | | | | |
| 核心家庭 | 332 | 51.0 | 48.3 | 16.2 | 4.1 | 1.8 | 1.4 | - |
| 主幹家庭 | 193 | 55.1 | 57.6 | 20.7 | 2.6 | - | - | 0.3 |
| 混合家庭 | 48 | 52.8 | 58.0 | 12.3 | - | - | - | - |
| 單親家庭 | 87 | 57.2 | 56.7 | 19.8 | 1.2 | - | 0.8 | - |
| 祖孫二代 | 14 | 52.5 | 42.2 | 17.2 | - | - | 5.4 | - |
| 其它 | 12 | 53.4 | 45.5 | 30.7 | - | - | - | - |

註：本題為複選題，故無法進行卡方檢定。

表B25.兒童放學後至晚餐前的安排(複選題)_續完

單位：人；%

| | 樣本數 | 參加校外課後照顧服務中心(安親班)、補習班、才藝班等 | 在家·有成年的人照顧 | 參加校內課後照顧服務班或社團 | 到父母親上班地方 | 托親戚朋友鄰居照顧 | 在家·由未成年的家人照顧 | 在家·沒有人照顧 |
|--------------------|-----|----------------------------|------------|----------------|----------|-----------|--------------|----------|
| 總計 | 684 | 53.2 | 52.5 | 17.9 | 2.9 | 0.9 | 0.9 | 0.1 |
| 父母親婚姻狀況 | | | | | | | | |
| 結婚·且住在一起 | 582 | 53.1 | 51.8 | 17.7 | 3.0 | 1.0 | 0.8 | 0.1 |
| 結婚·但不住在一起 | 34 | 58.8 | 59.1 | 19.6 | 3.1 | - | - | - |
| 未婚單親 | 8 | 12.0 | 47.5 | 54.8 | - | - | - | - |
| 離婚 | 55 | 55.8 | 54.8 | 14.2 | 2.3 | - | 2.6 | - |
| 一方去世 | 7 | 58.2 | 66.8 | 16.3 | - | - | - | - |
| 父親教育程度 | | | | | | | | |
| 國小及以下 | 2 | 52.4 | 100.0 | - | - | - | - | - |
| 國(初)中 | 48 | 38.5 | 59.5 | 17.2 | 4.5 | - | 2.5 | - |
| 高中(職) | 217 | 47.0 | 55.1 | 17.1 | 4.8 | - | 0.8 | 0.3 |
| 專科、大學 | 315 | 59.6 | 48.2 | 17.6 | 1.4 | 0.7 | 0.6 | - |
| 研究所以上 | 84 | 54.0 | 55.9 | 20.0 | 3.4 | 4.5 | 1.3 | - |
| 無父親 | 20 | 51.4 | 54.7 | 27.4 | - | - | - | - |
| 不清楚 | 0.3 | - | 100.0 | - | - | - | - | - |
| 母親教育程度 | | | | | | | | |
| 國小及以下 | 6 | 15.4 | 84.6 | 16.1 | - | - | - | - |
| 國(初)中 | 41 | 43.5 | 61.3 | 14.5 | - | - | 2.9 | - |
| 高中(職) | 206 | 51.1 | 50.1 | 18.6 | 3.3 | - | 0.3 | 0.3 |
| 專科、大學 | 371 | 56.2 | 52.6 | 15.7 | 2.9 | 1.0 | 0.6 | - |
| 研究所以上 | 44 | 56.7 | 43.9 | 36.8 | 5.1 | 5.6 | 2.5 | - |
| 無母親 | 17 | 40.3 | 67.1 | 18.2 | - | - | 4.3 | - |
| 家庭每月平均支出 | | | | | | | | |
| 未滿20,000元 | 50 | 26.7 | 67.4 | 29.8 | 2.7 | - | 3.7 | - |
| 20,000-29,999元 | 128 | 41.8 | 60.5 | 15.1 | 5.1 | 1.0 | 0.9 | 0.5 |
| 30,000-39,999元 | 135 | 49.1 | 56.3 | 13.5 | 0.8 | - | 0.5 | - |
| 40,000-49,999元 | 109 | 68.8 | 44.1 | 14.9 | 1.8 | - | - | - |
| 50,000-59,999元 | 98 | 60.5 | 46.8 | 19.9 | 5.3 | - | 1.1 | - |
| 60,000-69,999元 | 76 | 56.9 | 46.6 | 22.2 | 4.1 | 3.1 | 1.3 | - |
| 70,000-79,999元 | 31 | 63.5 | 46.3 | 17.3 | 1.6 | - | - | - |
| 80,000元以上 | 58 | 58.4 | 49.0 | 21.2 | - | 4.2 | - | - |
| 是否屬低收或中低收入戶 | | | | | | | | |
| 屬於低收入戶 | 15 | 39.2 | 54.1 | 37.1 | - | - | - | - |
| 屬於中低收入戶 | 50 | 46.3 | 55.6 | 13.7 | 2.5 | - | 3.9 | - |
| 否 | 620 | 54.1 | 52.2 | 17.8 | 3.0 | 1.0 | 0.6 | 0.1 |
| 兒童的主要照顧者 | | | | | | | | |
| 生父/繼父/養父 | 97 | 52.7 | 52.1 | 14.5 | 2.9 | - | - | - |
| 生母/繼母/養母 | 556 | 53.0 | 52.7 | 18.9 | 3.0 | 1.1 | 0.8 | 0.1 |
| 祖父/外祖父 | 4 | 49.8 | 62.9 | - | - | - | 17.6 | - |
| 祖母/外祖母 | 21 | 51.9 | 52.5 | 18.2 | - | - | 3.1 | - |
| 父親的兄弟姊妹 | 5 | 73.3 | 26.7 | - | - | - | - | - |
| 其他親戚 | 2 | 100.0 | 57.6 | - | - | - | - | - |

註：本題為複選題，故無法進行卡方檢定。

表B26.兒童每月平均補習、課後照顧費用

單位：人；%

| | 總計 | | 1-4,999元 | 5,000-9,999元 | 10,000-14,999元 | 15,000-19,999元 | 20,000-24,999元 | 未付費 |
|----------------|-----|-------|----------|--------------|----------------|----------------|----------------|------|
| | 樣本數 | 百分比 | | | | | | |
| 總計 | 364 | 100.0 | 40.0 | 45.6 | 10.7 | 1.2 | 0.9 | 1.5 |
| 地區別 | a | | | | | | | |
| 區域1(新營/麻豆區) | 43 | 100.0 | 53.7 | 38.9 | 7.4 | - | - | - |
| 區域2(新豐/玉井區) | 30 | 100.0 | 70.8 | 26.3 | 2.9 | - | - | - |
| 區域3(善化/北門區) | 65 | 100.0 | 44.0 | 47.7 | 3.2 | - | - | 5.1 |
| 區域4(永康/安南區) | 137 | 100.0 | 33.4 | 48.7 | 15.6 | 0.8 | 0.8 | 0.7 |
| 區域5(安平/東區) | 89 | 100.0 | 30.4 | 49.0 | 13.1 | 3.6 | 2.7 | 1.3 |
| 區域1(新營/麻豆區)次分區 | | | | | | | | |
| 城 | 25 | 100.0 | 44.4 | 46.0 | 9.6 | - | - | - |
| 鄉 | 18 | 100.0 | 67.3 | 28.5 | 4.2 | - | - | - |
| 區域2(新豐/玉井區)次分區 | | | | | | | | |
| 城 | 9 | 100.0 | 50.8 | 46.3 | 2.9 | - | - | - |
| 鄉 | 21 | 100.0 | 79.5 | 17.6 | 2.9 | - | - | - |
| 區域3(善化/北門區)次分區 | | | | | | | | |
| 城 | 16 | 100.0 | 37.3 | 60.0 | 2.7 | - | - | - |
| 鄉 | 49 | 100.0 | 46.2 | 43.6 | 3.4 | - | - | 6.8 |
| 區域4(永康/安南區)次分區 | | | | | | | | |
| 城 | 137 | 100.0 | 33.4 | 48.7 | 15.6 | 0.8 | 0.8 | 0.7 |
| 區域5(安平/東區)次分區 | | | | | | | | |
| 城 | 89 | 100.0 | 30.4 | 49.0 | 13.1 | 3.6 | 2.7 | 1.3 |
| 兒童性別 | | | | | | | | |
| 男 | 193 | 100.0 | 41.6 | 42.6 | 12.1 | 0.7 | 1.3 | 1.8 |
| 女 | 172 | 100.0 | 38.3 | 48.9 | 9.2 | 1.8 | 0.6 | 1.2 |
| 兒童年齡 | | | | | | | | |
| 6-未滿9歲 | 187 | 100.0 | 43.3 | 45.3 | 9.5 | 1.3 | - | 0.5 |
| 9-未滿12歲 | 178 | 100.0 | 36.6 | 45.9 | 12.0 | 1.1 | 1.9 | 2.5 |
| 就讀年級 | | | | | | | | |
| 低年級 | 135 | 100.0 | 44.9 | 44.5 | 8.9 | 0.9 | - | 0.7 |
| 中年級 | 109 | 100.0 | 35.2 | 50.7 | 10.2 | 1.9 | 1.0 | 1.0 |
| 高年級 | 121 | 100.0 | 39.1 | 42.1 | 13.2 | 0.8 | 2.0 | 2.7 |
| 是否為雙(多)胞胎 | a | | | | | | | |
| 是 | 14 | 100.0 | 20.9 | 32.9 | 31.5 | - | 7.4 | 7.3 |
| 否 | 351 | 100.0 | 40.8 | 46.1 | 9.9 | 1.2 | 0.7 | 1.3 |
| 有無身心障礙證明 | | | | | | | | |
| 有 | 2 | 100.0 | 44.3 | 55.7 | - | - | - | - |
| 無 | 362 | 100.0 | 40.0 | 45.5 | 10.8 | 1.2 | 1.0 | 1.5 |
| 兒童家庭型態 | | | | | | | | |
| 核心家庭 | 169 | 100.0 | 34.9 | 50.0 | 11.9 | 1.8 | 0.8 | 0.6 |
| 主幹家庭 | 106 | 100.0 | 42.8 | 48.5 | 6.6 | - | 1.0 | 1.1 |
| 混合家庭 | 25 | 100.0 | 35.9 | 57.5 | 2.6 | - | 4.0 | - |
| 單親家庭 | 50 | 100.0 | 47.5 | 25.5 | 20.4 | 2.5 | - | 4.1 |
| 祖孫二代 | 7 | 100.0 | 46.7 | 19.4 | 15.8 | - | - | 18.1 |
| 其它 | 7 | 100.0 | 79.5 | 20.5 | - | - | - | - |

註：1.卡方檢定達顯著水準 * p<0.05, ** p<0.01, *** p<0.001。

2. a表示該變數的組內期望值小於5之細格比例超過25%，不適合進行卡方檢定。

表B26.兒童每月平均補習、課後照顧費用_續完

單位：人；%

| | 總計 | | 1-4,999元 | 5,000-9,999元 | 10,000-14,999元 | 15,000-19,999元 | 20,000-24,999元 | 未付費 |
|--------------------|-----|-------|----------|--------------|----------------|----------------|----------------|------|
| | 樣本數 | 百分比 | | | | | | |
| 總計 | 364 | 100.0 | 40.0 | 45.6 | 10.7 | 1.2 | 0.9 | 1.5 |
| 父母親婚姻狀況 | | | | | | | | |
| 結婚·且住在一起 | 309 | 100.0 | 38.2 | 49.6 | 9.4 | 1.0 | 1.1 | 0.7 |
| 結婚·但不住在一起 | 20 | 100.0 | 49.0 | 22.7 | 22.0 | 6.3 | - | - |
| 未婚單親 | 1 | 100.0 | 100.0 | - | - | - | - | - |
| 離婚 | 31 | 100.0 | 46.4 | 23.8 | 18.9 | - | - | 10.9 |
| 一方去世 | 4 | 100.0 | 71.1 | 28.9 | - | - | - | - |
| 父親教育程度 | a | | | | | | | |
| 國小及以下 | 1 | 100.0 | 100.0 | - | - | - | - | - |
| 國(初)中 | 18 | 100.0 | 66.0 | 5.2 | 16.3 | - | - | 12.5 |
| 高中(職) | 102 | 100.0 | 49.7 | 45.8 | 3.4 | - | - | 1.1 |
| 專科、大學 | 188 | 100.0 | 32.1 | 53.4 | 12.2 | 1.8 | 0.5 | - |
| 研究所以上 | 45 | 100.0 | 34.3 | 36.4 | 21.6 | 2.2 | 5.4 | - |
| 無父親 | 10 | 100.0 | 62.1 | 18.2 | - | - | - | 19.7 |
| 母親教育程度 | a | | | | | | | |
| 國小及以下 | 1 | 100.0 | 100.0 | - | - | - | - | - |
| 國(初)中 | 18 | 100.0 | 68.9 | 11.7 | 8.2 | - | - | 11.2 |
| 高中(職) | 106 | 100.0 | 47.5 | 47.8 | 3.8 | - | - | 1.0 |
| 專科、大學 | 208 | 100.0 | 36.4 | 47.8 | 13.6 | 1.6 | - | 0.5 |
| 研究所以上 | 25 | 100.0 | 17.5 | 52.0 | 12.7 | 4.0 | 13.8 | - |
| 無母親 | 7 | 100.0 | 35.7 | 14.8 | 30.6 | - | - | 18.9 |
| 家庭每月平均支出 | a | | | | | | | |
| 未滿20,000元 | 13 | 100.0 | 50.3 | 33.2 | 9.0 | - | - | 7.5 |
| 20,000-29,999元 | 54 | 100.0 | 47.8 | 44.5 | 3.9 | - | - | 3.7 |
| 30,000-39,999元 | 66 | 100.0 | 50.8 | 39.2 | 6.6 | 1.4 | - | 2.0 |
| 40,000-49,999元 | 75 | 100.0 | 40.7 | 48.7 | 10.6 | - | - | - |
| 50,000-59,999元 | 59 | 100.0 | 32.9 | 45.5 | 14.3 | 3.6 | 1.7 | 1.9 |
| 60,000-69,999元 | 43 | 100.0 | 35.0 | 51.8 | 4.5 | 2.9 | 5.7 | - |
| 70,000-79,999元 | 20 | 100.0 | 29.0 | 43.1 | 27.9 | - | - | - |
| 80,000元以上 | 34 | 100.0 | 26.6 | 51.2 | 22.2 | - | - | - |
| 是否屬低收或中低收入戶 | | | | | | | | |
| 屬於低收入戶 | 6 | 100.0 | 78.8 | 4.3 | - | - | - | 16.8 |
| 屬於中低收入戶 | 23 | 100.0 | 38.6 | 56.2 | 5.2 | - | - | - |
| 否 | 335 | 100.0 | 39.5 | 45.6 | 11.3 | 1.3 | 1.0 | 1.3 |
| 兒童的主要照顧者 | | | | | | | | |
| 生父/繼父/養父 | 51 | 100.0 | 33.8 | 46.1 | 16.2 | 2.0 | - | 1.9 |
| 生母/繼母/養母 | 294 | 100.0 | 39.3 | 47.2 | 10.1 | 1.1 | 1.2 | 1.1 |
| 祖父/外祖父 | 2 | 100.0 | 100.0 | - | - | - | - | - |
| 祖母/外祖母 | 11 | 100.0 | 48.2 | 29.8 | 10.3 | - | - | 11.7 |
| 父親的兄弟姊妹 | 3 | 100.0 | 92.5 | 7.5 | - | - | - | - |
| 其他親戚 | 2 | 100.0 | 100.0 | - | - | - | - | - |

註：1.卡方檢定達顯著水準 * p<0.05, ** p<0.01, *** p<0.001。

2. a表示該變數的組內期望值小於5之細格比例超過25%，不適合進行卡方檢定。

表B27.兒童寒暑假安排(複選題)

單位：人；%

| | 樣本數 | 在家·
有成年的家人
照顧 | 參加校外
課後照顧
服務中心
補習班、
才藝班 | 參加校
內課後
照顧服
務班或
社團 | 參加校
外營隊 | 到父母
親上班
地方 | 在家·
由未成
年的家
人照顧 | 托親戚
朋友鄰
居照顧 | 在家·
沒有人
照顧 | 送托育
人員(保
母) |
|-----------------------|-----|---------------------|-------------------------------------|--------------------------------|------------|------------------|--------------------------|-------------------|------------------|-------------------|
| 總計 | 684 | 58.8 | 55.2 | 23.0 | 9.2 | 6.8 | 1.6 | 1.0 | 0.7 | 0.6 |
| 地區別 | | | | | | | | | | |
| 區域1(新營/麻豆區) | 93 | 67.8 | 46.5 | 30.5 | 5.3 | 2.4 | - | 1.3 | - | 0.5 |
| 區域2(新豐/玉井區) | 68 | 69.7 | 43.7 | 26.3 | 8.2 | 8.4 | 1.5 | 0.7 | 0.4 | - |
| 區域3(善化/北門區) | 110 | 48.1 | 61.5 | 28.5 | 8.0 | 3.1 | 1.8 | 0.9 | - | - |
| 區域4(永康/安南區) | 228 | 55.0 | 60.3 | 16.2 | 7.9 | 9.6 | 3.6 | 0.9 | 0.5 | 0.5 |
| 區域5(安平/東區) | 185 | 61.2 | 53.7 | 23.1 | 14.0 | 7.4 | - | 1.2 | 1.9 | 1.2 |
| 區域1(新營/麻豆區)次分區 | | | | | | | | | | |
| 城 | 37 | 63.1 | 63.1 | 14.4 | 11.8 | 2.3 | - | 3.2 | - | - |
| 鄉 | 56 | 71.0 | 35.4 | 41.4 | 0.9 | 2.5 | - | - | - | 0.9 |
| 區域2(新豐/玉井區)次分區 | | | | | | | | | | |
| 城 | 23 | 60.9 | 43.8 | 20.6 | 5.0 | 9.0 | 1.3 | 2.1 | 1.1 | - |
| 鄉 | 46 | 74.1 | 43.7 | 29.2 | 9.7 | 8.1 | 1.6 | - | - | - |
| 區域3(善化/北門區)次分區 | | | | | | | | | | |
| 城 | 29 | 56.1 | 52.1 | 11.5 | 1.5 | 6.4 | 2.2 | 3.4 | - | - |
| 鄉 | 81 | 45.2 | 64.9 | 34.6 | 10.3 | 1.9 | 1.6 | - | - | - |
| 區域4(永康/安南區)次分區 | | | | | | | | | | |
| 城 | 228 | 55.0 | 60.3 | 16.2 | 7.9 | 9.6 | 3.6 | 0.9 | 0.5 | 0.5 |
| 區域5(安平/東區)次分區 | | | | | | | | | | |
| 城 | 185 | 61.2 | 53.7 | 23.1 | 14.0 | 7.4 | - | 1.2 | 1.9 | 1.2 |
| 兒童性別 | | | | | | | | | | |
| 男 | 355 | 58.8 | 55.9 | 21.2 | 7.5 | 6.5 | 1.7 | 1.2 | 0.5 | 0.1 |
| 女 | 329 | 58.7 | 54.4 | 24.9 | 11.1 | 7.2 | 1.6 | 0.8 | 1.0 | 1.0 |
| 兒童年齡 | | | | | | | | | | |
| 6-未滿9歲 | 355 | 58.9 | 57.1 | 23.4 | 7.6 | 7.0 | 1.2 | 1.1 | 0.4 | 0.5 |
| 9-未滿12歲 | 329 | 58.6 | 53.1 | 22.6 | 11.0 | 6.6 | 2.1 | 0.9 | 1.1 | 0.7 |
| 就讀年級 | | | | | | | | | | |
| 低年級 | 253 | 56.5 | 56.8 | 24.4 | 6.7 | 7.5 | 1.1 | 1.5 | 0.5 | 0.5 |
| 中年級 | 203 | 61.2 | 58.5 | 18.9 | 8.8 | 6.6 | 2.1 | - | 0.6 | 0.7 |
| 高年級 | 229 | 59.1 | 50.4 | 25.2 | 12.4 | 6.4 | 1.8 | 1.4 | 1.1 | 0.5 |
| 是否為雙(多)胞胎 | | | | | | | | | | |
| 是 | 28 | 71.5 | 43.2 | 28.4 | 13.8 | 12.8 | 6.7 | - | 3.4 | - |
| 否 | 657 | 58.2 | 55.7 | 22.8 | 9.0 | 6.6 | 1.4 | 1.1 | 0.6 | 0.6 |
| 有無身心障礙證明 | | | | | | | | | | |
| 有 | 10 | 68.8 | 21.3 | - | 10.0 | - | - | - | - | 11.9 |
| 無 | 674 | 58.6 | 55.7 | 23.4 | 9.2 | 6.9 | 1.7 | 1.0 | 0.7 | 0.4 |
| 兒童家庭型態 | | | | | | | | | | |
| 核心家庭 | 332 | 56.8 | 56.1 | 20.5 | 11.8 | 9.2 | 2.0 | 1.6 | 1.4 | 1.0 |
| 主幹家庭 | 193 | 61.8 | 57.8 | 28.3 | 6.4 | 4.8 | 1.4 | - | - | 0.3 |
| 混合家庭 | 48 | 58.1 | 52.3 | 17.1 | 6.0 | 7.5 | - | 1.0 | - | - |
| 單親家庭 | 87 | 64.8 | 48.5 | 24.4 | 6.6 | 4.3 | 2.2 | 1.3 | 0.3 | - |
| 祖孫二代 | 14 | 44.3 | 43.6 | 34.3 | - | - | - | - | - | - |
| 其它 | 12 | 38.7 | 60.6 | 9.3 | 25.3 | - | - | - | - | - |

註：本題為複選題，故無法進行卡方檢定。

表B27.兒童寒暑假安排(複選題)_續完

單位：人；%

| | 樣本數 | 在家·
有成年的家人
照顧 | 參加校外
課後照顧
服務中心
補習班、
才藝班 | 參加校
內課後
照顧服
務班或
社團 | 參加校
外營隊 | 到父母
親上班
地方 | 在家·
由未成
年的家
人照顧 | 托親戚
朋友鄰
居照顧 | 在家·
沒有人
照顧 | 送托育
人員(保
母) |
|--------------------|-----|---------------------|-------------------------------------|--------------------------------|------------|------------------|--------------------------|-------------------|------------------|-------------------|
| 總計 | 684 | 58.8 | 55.2 | 23.0 | 9.2 | 6.8 | 1.6 | 1.0 | 0.7 | 0.6 |
| 父母親婚姻狀況 | | | | | | | | | | |
| 結婚·且住在一起 | 582 | 58.1 | 56.8 | 22.5 | 9.5 | 7.2 | 1.6 | 1.0 | 0.8 | 0.7 |
| 結婚·但不住在一起 | 34 | 63.4 | 47.1 | 31.2 | 9.2 | 5.4 | 0.8 | - | 0.8 | - |
| 未婚單親 | 8 | 75.4 | 12.0 | 12.7 | 12.7 | - | - | - | - | - |
| 離婚 | 55 | 57.0 | 52.7 | 23.7 | 4.6 | 5.7 | 2.9 | 2.0 | - | - |
| 一方去世 | 7 | 83.1 | 31.5 | 29.1 | 17.8 | - | - | - | - | - |
| 父親教育程度 | | | | | | | | | | |
| 國小及以下 | 2 | 47.6 | 52.4 | 52.4 | - | - | - | - | - | - |
| 國(初)中 | 48 | 62.0 | 42.2 | 20.9 | 4.9 | 8.5 | 1.4 | - | 2.5 | - |
| 高中(職) | 217 | 57.8 | 46.9 | 22.5 | 6.8 | 10.1 | 1.6 | 1.2 | 1.2 | 0.6 |
| 專科、大學 | 315 | 56.9 | 61.3 | 23.0 | 8.2 | 4.6 | 2.2 | 1.4 | 0.4 | 0.8 |
| 研究所以上 | 84 | 66.5 | 63.6 | 27.1 | 21.6 | 7.9 | - | - | - | - |
| 無父親 | 20 | 60.2 | 42.3 | 14.9 | 11.1 | - | - | - | - | - |
| 不清楚 | 0.3 | - | 100.0 | - | - | - | - | - | - | - |
| 母親教育程度 | | | | | | | | | | |
| 國小及以下 | 6 | 65.0 | 35.0 | 47.2 | - | - | - | - | - | 8.1 |
| 國(初)中 | 41 | 62.2 | 40.8 | 20.8 | 1.8 | 7.1 | - | - | 2.9 | 2.9 |
| 高中(職) | 206 | 57.7 | 53.6 | 21.9 | 7.1 | 10.7 | 1.5 | 0.2 | 1.2 | 0.5 |
| 專科、大學 | 371 | 57.5 | 57.8 | 23.5 | 10.0 | 4.9 | 2.0 | 1.4 | 0.3 | 0.3 |
| 研究所以上 | 44 | 66.4 | 62.7 | 22.9 | 24.9 | 8.8 | - | 2.7 | - | - |
| 無母親 | 17 | 68.0 | 40.2 | 23.7 | - | - | 5.4 | - | - | - |
| 家庭每月平均支出 | | | | | | | | | | |
| 未滿20,000元 | 50 | 75.1 | 24.6 | 22.2 | 7.5 | 10.2 | 2.8 | - | 2.4 | - |
| 20,000-29,999元 | 128 | 54.6 | 40.6 | 25.0 | 8.9 | 6.6 | 1.7 | 0.9 | - | - |
| 30,000-39,999元 | 135 | 61.6 | 56.5 | 26.3 | 5.7 | 4.3 | 1.6 | - | 0.9 | 0.7 |
| 40,000-49,999元 | 109 | 54.8 | 67.3 | 16.0 | 7.5 | 11.0 | 0.9 | 2.4 | 1.2 | 2.2 |
| 50,000-59,999元 | 98 | 59.8 | 61.2 | 22.3 | 10.7 | 8.2 | 0.3 | 1.2 | - | 0.5 |
| 60,000-69,999元 | 76 | 59.0 | 59.8 | 30.2 | 9.6 | 2.7 | 4.0 | 2.7 | - | - |
| 70,000-79,999元 | 31 | 40.2 | 71.4 | 17.7 | 13.3 | 9.3 | 3.5 | - | - | - |
| 80,000元以上 | 58 | 62.5 | 62.9 | 19.4 | 17.6 | 4.4 | - | - | 2.1 | - |
| 是否屬低收或中低收入戶 | | | | | | | | | | |
| 屬於低收入戶 | 15 | 63.5 | 43.6 | 19.9 | 15.4 | 23.7 | - | 3.1 | - | 7.9 |
| 屬於中低收入戶 | 50 | 62.9 | 31.9 | 24.5 | 4.4 | 7.2 | 3.3 | 2.2 | 5.1 | - |
| 否 | 620 | 58.3 | 57.4 | 23.0 | 9.5 | 6.4 | 1.5 | 0.9 | 0.4 | 0.4 |
| 兒童的主要照顧者 | | | | | | | | | | |
| 生父/繼父/養父 | 97 | 59.7 | 55.9 | 17.8 | 5.2 | 7.0 | 2.8 | - | 1.0 | 1.0 |
| 生母/繼母/養母 | 556 | 58.9 | 55.1 | 23.7 | 10.5 | 7.2 | 1.4 | 1.3 | 0.7 | 0.5 |
| 祖父/外祖父 | 4 | 80.6 | 19.4 | 30.4 | - | - | - | - | - | - |
| 祖母/外祖母 | 21 | 60.9 | 51.7 | 34.7 | - | - | 3.1 | - | - | - |
| 父親的兄弟姊妹 | 5 | 26.7 | 73.3 | 5.5 | - | - | - | - | - | - |
| 其他親戚 | 2 | - | 100.0 | - | - | - | - | - | - | - |

註：本題為複選題，故無法進行卡方檢定。

表B28.兒童之教養問題(複選題)

單位：人；%

| | 樣本數 | 無法引導
孩子重視
課業 | 孩子學業
表現不好 | 尋找適合
的兒童課
後照顧服
務班或中
心有困難 | 配合學校
在家輔導
課業或做
功課有困
難 | 孩子不能
適應學校
教育方式 | 孩子在學
校被同學
欺負 | 其他 | 大致上沒
問題 |
|-----------------------|-----|--------------------|--------------|--------------------------------------|-----------------------------------|----------------------|--------------------|-----|------------|
| 總計 | 684 | 18.6 | 8.5 | 8.0 | 6.0 | 1.4 | 1.3 | 0.6 | 70.0 |
| 地區別 | | | | | | | | | |
| 區域1(新營/麻豆區) | 93 | 19.5 | 8.3 | 2.5 | 7.4 | 0.9 | 3.4 | - | 70.7 |
| 區域2(新豐/玉井區) | 68 | 20.0 | 3.3 | 4.3 | 3.9 | - | 0.4 | - | 77.2 |
| 區域3(善化/北門區) | 110 | 15.6 | 5.7 | 10.2 | 5.4 | 0.6 | 0.6 | - | 74.1 |
| 區域4(永康/安南區) | 228 | 14.2 | 6.9 | 8.0 | 4.2 | 2.1 | 1.7 | 0.9 | 72.6 |
| 區域5(安平/東區) | 185 | 24.8 | 14.3 | 11.0 | 8.6 | 1.9 | 0.5 | 1.2 | 61.4 |
| 區域1(新營/麻豆區)次分區 | | | | | | | | | |
| 城 | 37 | 15.2 | 12.3 | 6.2 | 8.9 | 2.3 | 3.2 | - | 76.8 |
| 鄉 | 56 | 22.3 | 5.6 | - | 6.5 | - | 3.6 | - | 66.5 |
| 區域2(新豐/玉井區)次分區 | | | | | | | | | |
| 城 | 23 | 15.8 | 2.5 | 9.9 | 8.5 | - | 1.1 | - | 78.9 |
| 鄉 | 46 | 22.0 | 3.6 | 1.6 | 1.6 | - | - | - | 76.4 |
| 區域3(善化/北門區)次分區 | | | | | | | | | |
| 城 | 29 | 14.6 | 3.0 | 6.9 | 2.8 | - | - | - | 77.1 |
| 鄉 | 81 | 16.0 | 6.7 | 11.5 | 6.3 | 0.8 | 0.8 | - | 73.0 |
| 區域4(永康/安南區)次分區 | | | | | | | | | |
| 城 | 228 | 14.2 | 6.9 | 8.0 | 4.2 | 2.1 | 1.7 | 0.9 | 72.6 |
| 區域5(安平/東區)次分區 | | | | | | | | | |
| 城 | 185 | 24.8 | 14.3 | 11.0 | 8.6 | 1.9 | 0.5 | 1.2 | 61.4 |
| 兒童性別 | | | | | | | | | |
| 男 | 355 | 20.7 | 9.9 | 6.7 | 7.8 | 1.4 | 1.4 | 0.9 | 68.4 |
| 女 | 329 | 16.2 | 7.0 | 9.5 | 4.0 | 1.5 | 1.3 | 0.3 | 71.8 |
| 兒童年齡 | | | | | | | | | |
| 6-未滿9歲 | 355 | 15.3 | 5.6 | 10.0 | 5.7 | 1.5 | 1.5 | 0.3 | 72.2 |
| 9-未滿12歲 | 329 | 22.1 | 11.8 | 5.9 | 6.3 | 1.4 | 1.1 | 1.0 | 67.6 |
| 就讀年級 | | | | | | | | | |
| 低年級 | 253 | 15.6 | 6.2 | 10.7 | 4.0 | 1.7 | 1.2 | 0.4 | 71.5 |
| 中年級 | 203 | 15.6 | 6.2 | 8.5 | 7.0 | 1.7 | 2.5 | 0.6 | 71.5 |
| 高年級 | 229 | 24.5 | 13.3 | 4.8 | 7.3 | 0.9 | 0.4 | 0.9 | 67.0 |
| 是否為雙(多)胞胎 | | | | | | | | | |
| 是 | 28 | 7.2 | 4.3 | 7.7 | 16.7 | - | 4.1 | - | 76.8 |
| 否 | 657 | 19.0 | 8.7 | 8.1 | 5.5 | 1.5 | 1.2 | 0.6 | 69.7 |
| 有無身心障礙證明 | | | | | | | | | |
| 有 | 10 | 28.3 | 19.0 | 21.9 | 21.5 | 42.5 | - | - | 31.2 |
| 無 | 674 | 18.4 | 8.4 | 7.8 | 5.7 | 0.8 | 1.3 | 0.6 | 70.6 |
| 兒童家庭型態 | | | | | | | | | |
| 核心家庭 | 332 | 17.4 | 9.0 | 8.5 | 4.1 | 2.1 | 0.7 | 0.6 | 71.1 |
| 主幹家庭 | 193 | 17.7 | 5.9 | 6.4 | 7.5 | 1.5 | 2.4 | 1.1 | 71.3 |
| 混合家庭 | 48 | 22.8 | 4.2 | 8.6 | 6.9 | - | 0.5 | - | 66.9 |
| 單親家庭 | 87 | 24.9 | 17.0 | 12.3 | 9.6 | - | 2.1 | - | 58.8 |
| 祖孫二代 | 14 | 19.3 | 4.4 | - | 9.5 | - | - | - | 80.7 |
| 其它 | 12 | - | - | - | - | - | - | - | 100.0 |

註：本題為複選題，故無法進行卡方檢定。

表B28.兒童之教養問題(複選題)_續完

單位：人；%

| | 樣本數 | 無法引導
孩子重視
課業 | 孩子學業
表現不好 | 尋找適合
的兒童課
後照顧服
務班或中
心有困難 | 配合學校
在家輔導
課業或做
功課有困
難 | 孩子不能
適應學校
教育方式 | 孩子在學
校被同學
欺負 | 其他 | 大致上沒
問題 |
|---------------------|-----|--------------------|--------------|--------------------------------------|-----------------------------------|----------------------|--------------------|-----|------------|
| 總計 | 684 | 18.6 | 8.5 | 8.0 | 6.0 | 1.4 | 1.3 | 0.6 | 70.0 |
| 父母親婚姻狀況 | | | | | | | | | |
| 結婚·且住在一起 | 582 | 17.9 | 7.4 | 7.5 | 5.6 | 1.7 | 1.2 | 0.7 | 71.1 |
| 結婚·但不住在一起 | 34 | 28.5 | 16.9 | 9.8 | 12.8 | - | 5.4 | - | 55.6 |
| 未婚單親 | 8 | 27.9 | 12.7 | 12.7 | - | - | - | - | 72.1 |
| 離婚 | 55 | 19.3 | 15.7 | 13.3 | 6.3 | - | - | - | 65.6 |
| 一方去世 | 7 | 10.9 | - | - | 7.4 | - | - | - | 81.7 |
| 父親教育程度 | | | | | | | | | |
| 國小及以下 | 2 | 100.0 | 47.6 | - | 100.0 | - | - | - | - |
| 國(初)中 | 48 | 19.4 | 12.1 | 9.1 | 8.1 | 3.9 | - | - | 67.2 |
| 高中(職) | 217 | 22.5 | 10.0 | 7.3 | 6.5 | 1.6 | 1.1 | 0.5 | 66.1 |
| 專科、大學 | 315 | 16.1 | 6.7 | 8.8 | 4.0 | 1.1 | 1.6 | 1.0 | 72.4 |
| 研究所以上 | 84 | 16.4 | 9.6 | 7.4 | 9.6 | 1.5 | 2.2 | - | 71.1 |
| 無父親 | 20 | 14.8 | 5.1 | 5.1 | 2.5 | - | - | - | 82.7 |
| 不清楚 | 0.3 | - | - | - | - | - | - | - | 100.0 |
| 母親教育程度 | | | | | | | | | |
| 國小及以下 | 6 | - | 19.6 | - | - | - | - | - | 80.4 |
| 國(初)中 | 41 | 21.0 | 7.0 | 4.6 | 7.9 | 2.9 | - | - | 74.5 |
| 高中(職) | 206 | 19.1 | 6.4 | 10.2 | 6.6 | 1.3 | 1.3 | - | 68.4 |
| 專科、大學 | 371 | 17.4 | 7.6 | 7.8 | 4.5 | 1.6 | 1.4 | 1.1 | 70.6 |
| 研究所以上 | 44 | 23.9 | 16.1 | 5.0 | 13.7 | - | 2.7 | - | 71.1 |
| 無母親 | 17 | 24.6 | 35.9 | 5.5 | 8.9 | - | - | - | 58.5 |
| 家庭每月平均支出 | | | | | | | | | |
| 未滿20,000元 | 50 | 21.0 | 10.3 | 13.5 | 14.3 | - | - | - | 60.7 |
| 20,000-29,999元 | 128 | 12.3 | 9.4 | 6.0 | 4.9 | 1.4 | 0.2 | - | 74.9 |
| 30,000-39,999元 | 135 | 16.4 | 9.4 | 7.5 | 6.6 | - | 2.4 | 0.8 | 72.3 |
| 40,000-49,999元 | 109 | 24.6 | 8.7 | 7.8 | 4.4 | 1.1 | 1.7 | - | 68.8 |
| 50,000-59,999元 | 98 | 22.8 | 6.6 | 9.5 | 5.6 | 4.1 | 2.8 | 2.2 | 66.4 |
| 60,000-69,999元 | 76 | 16.9 | 6.8 | 12.4 | 3.3 | 0.9 | - | - | 70.1 |
| 70,000-79,999元 | 31 | 23.2 | 6.8 | - | - | 2.8 | - | 3.2 | 70.0 |
| 80,000元以上 | 58 | 16.7 | 9.0 | 5.6 | 9.9 | 2.2 | 1.7 | - | 70.1 |
| 是否屬低收入或中低收入戶 | | | | | | | | | |
| 屬於低收入戶 | 15 | 23.4 | 6.6 | 31.7 | 10.5 | 7.9 | - | - | 62.6 |
| 屬於中低收入戶 | 50 | 19.8 | 11.1 | 6.8 | 7.6 | - | - | 2.2 | 64.4 |
| 否 | 620 | 18.4 | 8.4 | 7.6 | 5.7 | 1.4 | 1.5 | 0.5 | 70.6 |
| 兒童的主要照顧者 | | | | | | | | | |
| 生父/繼父/養父 | 97 | 16.6 | 17.4 | 7.6 | 5.8 | 1.6 | 0.9 | - | 68.9 |
| 生母/繼母/養母 | 556 | 18.6 | 7.1 | 8.3 | 5.3 | 1.5 | 1.3 | 0.8 | 70.3 |
| 祖父/外祖父 | 4 | - | - | - | - | - | - | - | 100.0 |
| 祖母/外祖母 | 21 | 32.2 | 10.0 | 7.5 | 24.1 | - | 4.3 | - | 56.0 |
| 父親的兄弟姊妹 | 5 | 21.0 | - | - | 21.0 | - | - | - | 79.0 |
| 其他親戚 | 2 | - | - | - | - | - | - | - | 100.0 |

註：本題為複選題，故無法進行卡方檢定。

表B29.兒童教養問題時的求助對象(複選題)

單位：人；%

| | 樣本數 | 順其自然、
沒有向其他
人求助 | 向孩子學校
老師求助 | 上網搜尋相
關文章/資料 | 向同事、朋
友或鄰居求
助 | 看育兒書籍
找資料 | 向手足(兄弟
姊妹)求助 |
|-----------------------|-----|-----------------------|---------------|-----------------|---------------------|--------------|-----------------|
| 總計 | 684 | 11.9 | 53.7 | 46.0 | 35.1 | 23.2 | 18.0 |
| 地區別 | | | | | | | |
| 區域1(新營/麻豆區) | 93 | 18.6 | 59.4 | 43.8 | 41.0 | 22.8 | 15.8 |
| 區域2(新豐/玉井區) | 68 | 10.1 | 54.6 | 41.5 | 25.7 | 18.5 | 12.2 |
| 區域3(善化/北門區) | 110 | 12.7 | 45.3 | 41.6 | 30.0 | 22.0 | 22.2 |
| 區域4(永康/安南區) | 228 | 10.2 | 48.1 | 46.4 | 33.8 | 21.1 | 22.4 |
| 區域5(安平/東區) | 185 | 11.0 | 62.4 | 51.0 | 40.2 | 28.4 | 13.3 |
| 區域1(新營/麻豆區)次分區 | | | | | | | |
| 城 | 37 | 12.5 | 59.9 | 52.7 | 42.7 | 27.6 | 22.8 |
| 鄉 | 56 | 22.7 | 59.1 | 37.9 | 39.9 | 19.7 | 11.1 |
| 區域2(新豐/玉井區)次分區 | | | | | | | |
| 城 | 23 | 12.0 | 38.4 | 48.8 | 22.0 | 29.8 | 8.1 |
| 鄉 | 46 | 9.2 | 62.7 | 37.9 | 27.6 | 12.9 | 14.2 |
| 區域3(善化/北門區)次分區 | | | | | | | |
| 城 | 29 | 20.9 | 48.2 | 50.8 | 38.9 | 32.8 | 30.7 |
| 鄉 | 81 | 9.7 | 44.3 | 38.4 | 26.8 | 18.2 | 19.2 |
| 區域4(永康/安南區)次分區 | | | | | | | |
| 城 | 228 | 10.2 | 48.1 | 46.4 | 33.8 | 21.1 | 22.4 |
| 區域5(安平/東區)次分區 | | | | | | | |
| 城 | 185 | 11.0 | 62.4 | 51.0 | 40.2 | 28.4 | 13.3 |
| 兒童性別 | | | | | | | |
| 男 | 355 | 13.3 | 54.3 | 44.2 | 37.6 | 19.7 | 20.7 |
| 女 | 329 | 10.5 | 53.0 | 48.0 | 32.4 | 27.0 | 15.1 |
| 兒童年齡 | | | | | | | |
| 6-未滿9歲 | 355 | 11.6 | 56.2 | 49.0 | 36.3 | 25.6 | 17.8 |
| 9-未滿12歲 | 329 | 12.3 | 51.0 | 42.8 | 33.8 | 20.6 | 18.2 |
| 就讀年級 | | | | | | | |
| 低年級 | 253 | 11.9 | 56.6 | 48.5 | 40.1 | 26.5 | 16.8 |
| 中年級 | 203 | 11.2 | 50.6 | 45.3 | 33.1 | 21.1 | 20.9 |
| 高年級 | 229 | 12.6 | 53.2 | 43.9 | 31.3 | 21.5 | 16.7 |
| 是否為雙(多)胞胎 | | | | | | | |
| 是 | 28 | 6.7 | 59.7 | 40.2 | 38.8 | 16.6 | 37.8 |
| 否 | 657 | 12.2 | 53.4 | 46.3 | 34.9 | 23.5 | 17.2 |
| 有無身心障礙證明 | | | | | | | |
| 有 | 10 | 7.3 | 78.7 | 42.4 | 21.3 | - | 9.1 |
| 無 | 674 | 12.0 | 53.3 | 46.1 | 35.3 | 23.6 | 18.1 |
| 兒童家庭型態 | | | | | | | |
| 核心家庭 | 332 | 10.4 | 52.7 | 53.4 | 36.6 | 28.5 | 16.9 |
| 主幹家庭 | 193 | 12.6 | 56.0 | 44.7 | 35.8 | 23.1 | 15.1 |
| 混合家庭 | 48 | 12.6 | 55.0 | 40.3 | 37.8 | 15.5 | 24.2 |
| 單親家庭 | 87 | 16.8 | 52.2 | 34.5 | 30.1 | 14.7 | 24.8 |
| 祖孫二代 | 14 | 5.4 | 53.1 | 5.4 | 4.4 | - | 18.7 |
| 其它 | 12 | 14.2 | 52.3 | 16.9 | 41.2 | - | 18.1 |

註：本題為複選題，故無法進行卡方檢定。

表B29.兒童教養問題時的求助對象(複選題)_續1

單位：人；%

| | 樣本數 | 順其自然、
沒有向其他
人求助 | 向孩子學校
老師求助 | 上網搜尋相
關文章/資料 | 向同事、朋
友或鄰居求
助 | 看育兒書籍
找資料 | 向手足(兄弟
姊妹)求助 |
|--------------------|-----|-----------------------|---------------|-----------------|---------------------|--------------|-----------------|
| 總計 | 684 | 11.9 | 53.7 | 46.0 | 35.1 | 23.2 | 18.0 |
| 父母親婚姻狀況 | | | | | | | |
| 結婚·且住在一起 | 582 | 11.2 | 53.7 | 48.9 | 36.2 | 25.0 | 17.3 |
| 結婚·但不住在一起 | 34 | 12.7 | 60.5 | 49.5 | 40.9 | 29.1 | 27.2 |
| 未婚單親 | 8 | 5.5 | 40.5 | 27.9 | 12.0 | 15.2 | 25.3 |
| 離婚 | 55 | 20.0 | 48.8 | 19.9 | 23.9 | 5.0 | 18.2 |
| 一方去世 | 7 | 18.1 | 70.7 | 17.8 | 29.3 | - | 23.7 |
| 父親教育程度 | | | | | | | |
| 國小及以下 | 2 | - | 100.0 | - | - | - | 47.6 |
| 國(初)中 | 48 | 14.4 | 52.0 | 34.4 | 30.8 | 9.4 | 19.6 |
| 高中(職) | 217 | 19.0 | 42.2 | 38.9 | 28.4 | 18.1 | 19.9 |
| 專科、大學 | 315 | 7.8 | 60.8 | 51.4 | 38.9 | 25.7 | 16.6 |
| 研究所以上 | 84 | 8.1 | 58.3 | 57.8 | 46.1 | 39.7 | 16.2 |
| 無父親 | 20 | 12.7 | 48.2 | 22.2 | 14.7 | 6.1 | 19.1 |
| 不清楚 | 0.3 | - | - | - | - | - | - |
| 母親教育程度 | | | | | | | |
| 國小及以下 | 6 | 25.9 | - | - | 15.4 | - | 19.6 |
| 國(初)中 | 41 | 13.0 | 47.3 | 15.9 | 11.1 | 5.7 | 20.3 |
| 高中(職) | 206 | 19.3 | 44.7 | 32.7 | 27.7 | 13.2 | 16.7 |
| 專科、大學 | 371 | 7.3 | 57.6 | 57.8 | 41.5 | 30.1 | 18.9 |
| 研究所以上 | 44 | 2.7 | 77.9 | 59.4 | 48.2 | 38.7 | 13.2 |
| 無母親 | 17 | 39.9 | 49.9 | 5.7 | 15.9 | 5.7 | 20.1 |
| 家庭每月平均支出 | | | | | | | |
| 未滿20,000元 | 50 | 6.3 | 41.2 | 23.6 | 22.3 | 6.8 | 28.5 |
| 20,000-29,999元 | 128 | 19.4 | 48.6 | 32.5 | 31.0 | 17.4 | 12.6 |
| 30,000-39,999元 | 135 | 13.5 | 50.0 | 43.4 | 30.9 | 22.7 | 19.4 |
| 40,000-49,999元 | 109 | 13.5 | 59.8 | 45.0 | 36.3 | 19.9 | 19.8 |
| 50,000-59,999元 | 98 | 7.1 | 53.5 | 62.4 | 45.4 | 30.7 | 18.4 |
| 60,000-69,999元 | 76 | 5.7 | 65.4 | 48.8 | 43.7 | 27.5 | 21.9 |
| 70,000-79,999元 | 31 | 20.9 | 38.4 | 69.0 | 26.1 | 35.1 | 6.4 |
| 80,000元以上 | 58 | 5.4 | 66.1 | 59.9 | 38.6 | 33.2 | 14.6 |
| 是否屬低收或中低收入戶 | | | | | | | |
| 屬於低收入戶 | 15 | 16.8 | 42.6 | 38.7 | 24.6 | - | 15.1 |
| 屬於中低收入戶 | 50 | 19.4 | 55.0 | 23.2 | 35.1 | 16.1 | 19.7 |
| 否 | 620 | 11.2 | 53.9 | 48.1 | 35.3 | 24.4 | 17.9 |
| 兒童的主要照顧者 | | | | | | | |
| 生父/繼父/養父 | 97 | 22.4 | 48.0 | 31.3 | 26.9 | 14.3 | 16.1 |
| 生母/繼母/養母 | 556 | 9.4 | 55.3 | 50.5 | 37.4 | 25.9 | 17.3 |
| 祖父/外祖父 | 4 | 50.2 | 49.8 | 30.4 | 30.4 | 30.4 | 19.4 |
| 祖母/外祖母 | 21 | 16.1 | 48.9 | 16.2 | 10.3 | - | 29.5 |
| 父親的兄弟姊妹 | 5 | 21.0 | 32.2 | - | 46.8 | - | 94.5 |
| 其他親戚 | 2 | 57.6 | - | - | 42.4 | - | - |

註：本題為複選題，故無法進行卡方檢定。

表B29.兒童教養問題時的求助對象(複選題)_續2

單位：人；%

| | 樣本數 | 向(岳)父母
親或長輩求
助 | 向民間專業
機構求助 | 向政府機構
(如家庭教育
中心)求助 | 向伴侶求助 | 完全沒有處
理 | 從未遇到問
題 |
|-----------------------|-----|----------------------|---------------|--------------------------|-------|------------|------------|
| 總計 | 684 | 15.3 | 3.9 | 2.0 | 1.1 | 0.1 | 9.2 |
| 地區別 | | | | | | | |
| 區域1(新營/麻豆區) | 93 | 11.2 | 2.4 | 1.5 | - | - | 8.0 |
| 區域2(新豐/玉井區) | 68 | 12.7 | 2.0 | - | 1.2 | - | 9.8 |
| 區域3(善化/北門區) | 110 | 16.8 | 0.6 | - | - | - | 13.0 |
| 區域4(永康/安南區) | 228 | 17.8 | 4.8 | 3.0 | 2.4 | 0.4 | 10.8 |
| 區域5(安平/東區) | 185 | 14.3 | 6.1 | 3.2 | 0.7 | - | 5.3 |
| 區域1(新營/麻豆區)次分區 | | | | | | | |
| 城 | 37 | 7.7 | 2.3 | - | - | - | 7.2 |
| 鄉 | 56 | 13.5 | 2.5 | 2.4 | - | - | 8.5 |
| 區域2(新豐/玉井區)次分區 | | | | | | | |
| 城 | 23 | 17.1 | 6.0 | - | 3.7 | - | 15.9 |
| 鄉 | 46 | 10.6 | - | - | - | - | 6.8 |
| 區域3(善化/北門區)次分區 | | | | | | | |
| 城 | 29 | 11.7 | - | - | - | - | 7.9 |
| 鄉 | 81 | 18.6 | 0.8 | - | - | - | 14.8 |
| 區域4(永康/安南區)次分區 | | | | | | | |
| 城 | 228 | 17.8 | 4.8 | 3.0 | 2.4 | 0.4 | 10.8 |
| 區域5(安平/東區)次分區 | | | | | | | |
| 城 | 185 | 14.3 | 6.1 | 3.2 | 0.7 | - | 5.3 |
| 兒童性別 | | | | | | | |
| 男 | 355 | 17.4 | 3.9 | 2.6 | 0.4 | 0.3 | 6.4 |
| 女 | 329 | 13.0 | 3.9 | 1.4 | 1.9 | - | 12.1 |
| 兒童年齡 | | | | | | | |
| 6-未滿9歲 | 355 | 16.9 | 3.3 | 3.2 | 1.4 | 0.3 | 7.6 |
| 9-未滿12歲 | 329 | 13.5 | 4.4 | 0.8 | 0.7 | - | 10.8 |
| 就讀年級 | | | | | | | |
| 低年級 | 253 | 18.7 | 2.2 | 4.1 | 1.2 | 0.4 | 7.7 |
| 中年級 | 203 | 16.3 | 5.3 | 0.7 | 1.0 | - | 9.4 |
| 高年級 | 229 | 10.6 | 4.4 | 0.9 | 1.1 | - | 10.6 |
| 是否為雙(多)胞胎 | | | | | | | |
| 是 | 28 | 10.9 | 3.4 | - | - | - | 9.7 |
| 否 | 657 | 15.5 | 3.9 | 2.1 | 1.1 | 0.2 | 9.2 |
| 有無身心障礙證明 | | | | | | | |
| 有 | 10 | 12.5 | 46.2 | 22.4 | - | - | - |
| 無 | 674 | 15.3 | 3.2 | 1.7 | 1.1 | 0.1 | 9.3 |
| 兒童家庭型態 | | | | | | | |
| 核心家庭 | 332 | 10.6 | 5.7 | 2.4 | 1.5 | - | 8.3 |
| 主幹家庭 | 193 | 20.8 | 1.5 | 1.0 | - | - | 8.5 |
| 混合家庭 | 48 | 12.9 | 3.1 | 4.1 | 5.6 | - | 10.1 |
| 單親家庭 | 87 | 23.0 | 2.1 | 1.1 | - | 1.1 | 9.9 |
| 祖孫二代 | 14 | 9.5 | - | - | - | - | 32.1 |
| 其它 | 12 | 18.1 | 10.9 | 8.3 | - | - | 7.6 |

註：本題為複選題，故無法進行卡方檢定。

表B29.兒童教養問題時的求助對象(複選題)_續完

單位：人；%

| | 樣本數 | 向(岳)父母親或長輩求助 | 向民間專業機構求助 | 向政府機構(如家庭教育中心)求助 | 向伴侶求助 | 完全沒有處理 | 從未遇到問題 |
|--------------------|-----|--------------|-----------|------------------|-------|--------|--------|
| 總計 | 684 | 15.3 | 3.9 | 2.0 | 1.1 | 0.1 | 9.2 |
| 父母親婚姻狀況 | | | | | | | |
| 結婚·且住在一起 | 582 | 14.6 | 4.0 | 2.0 | 1.3 | - | 9.0 |
| 結婚·但不住在一起 | 34 | 24.7 | 3.3 | 2.9 | - | - | 5.6 |
| 未婚單親 | 8 | - | - | 12.7 | - | - | 29.4 |
| 離婚 | 55 | 18.9 | 3.5 | - | - | - | 11.9 |
| 一方去世 | 7 | 17.8 | - | - | - | 14.7 | - |
| 父親教育程度 | | | | | | | |
| 國小及以下 | 2 | - | - | - | - | - | - |
| 國(初)中 | 48 | 8.8 | - | - | - | - | 15.1 |
| 高中(職) | 217 | 13.0 | 2.1 | 1.7 | 0.4 | 0.5 | 12.1 |
| 專科、大學 | 315 | 18.5 | 5.9 | 2.1 | 1.7 | - | 5.8 |
| 研究所以上 | 84 | 15.4 | 3.9 | 3.0 | 1.4 | - | 7.3 |
| 無父親 | 20 | 6.0 | - | 5.1 | - | - | 24.4 |
| 不清楚 | 0.3 | - | - | - | - | - | 100.0 |
| 母親教育程度 | | | | | | | |
| 國小及以下 | 6 | 8.1 | - | - | - | - | 39.1 |
| 國(初)中 | 41 | 10.0 | 5.8 | 6.1 | - | - | 18.6 |
| 高中(職) | 206 | 13.0 | 2.0 | 0.4 | 0.4 | - | 14.9 |
| 專科、大學 | 371 | 16.5 | 5.1 | 2.8 | 1.5 | - | 5.2 |
| 研究所以上 | 44 | 19.8 | 2.5 | - | 2.7 | - | 2.5 |
| 無母親 | 17 | 21.0 | - | - | - | 5.8 | 10.8 |
| 家庭每月平均支出 | | | | | | | |
| 未滿20,000元 | 50 | 18.9 | 1.3 | 2.0 | - | - | 21.1 |
| 20,000-29,999元 | 128 | 14.9 | 3.6 | 2.8 | - | - | 8.0 |
| 30,000-39,999元 | 135 | 13.3 | 3.2 | 0.7 | - | 0.7 | 10.8 |
| 40,000-49,999元 | 109 | 18.0 | 4.3 | - | - | - | 10.5 |
| 50,000-59,999元 | 98 | 19.6 | 6.6 | 2.9 | 5.3 | - | 5.3 |
| 60,000-69,999元 | 76 | 10.6 | 2.8 | 3.0 | 3.1 | - | 5.4 |
| 70,000-79,999元 | 31 | 4.3 | 3.9 | - | - | - | 4.4 |
| 80,000元以上 | 58 | 17.4 | 4.1 | 5.6 | - | - | 9.3 |
| 是否屬低收或中低收入戶 | | | | | | | |
| 屬於低收入戶 | 15 | 14.0 | 14.6 | - | - | - | 5.8 |
| 屬於中低收入戶 | 50 | 12.5 | 3.9 | 1.0 | - | - | 17.2 |
| 否 | 620 | 15.5 | 3.6 | 2.2 | 1.2 | 0.2 | 8.6 |
| 兒童的主要照顧者 | | | | | | | |
| 生父/繼父/養父 | 97 | 19.2 | 3.2 | 0.5 | - | 1.0 | 13.9 |
| 生母/繼母/養母 | 556 | 14.4 | 4.2 | 2.4 | 1.4 | - | 8.3 |
| 祖父/外祖父 | 4 | 30.4 | - | - | - | - | - |
| 祖母/外祖母 | 21 | 12.4 | - | - | - | - | 15.4 |
| 父親的兄弟姊妹 | 5 | 46.8 | - | - | - | - | - |
| 其他親戚 | 2 | - | - | - | - | - | - |

註：本題為複選題，故無法進行卡方檢定。

表B30.教養兒童的知識來源(複選題)

單位：人；%

| | 樣本數 | 自己帶
孩子的
經驗累
積 | 同輩親
友討論 | 網路搜
尋資訊 | 自己閱
讀育兒
相關書
籍 | 長輩親
友傳授 | 參與親
子、育兒
相關座
談、演講
...等團體
活動 | 求學過程
中所習得
之幼保、
護理、家
政等相關
知識 | 參與保
育方面
的訓練
課程 | 兒童的
學校老
師 |
|-----------------------|-----|------------------------|------------|------------|------------------------|------------|--|--|-------------------------|-----------------|
| 總計 | 684 | 52.6 | 47.9 | 45.3 | 45.0 | 35.3 | 23.2 | 17.4 | 5.3 | 0.2 |
| 地區別 | | | | | | | | | | |
| 區域1(新營/麻豆區) | 93 | 51.3 | 41.6 | 37.5 | 44.7 | 33.1 | 26.1 | 18.1 | 5.4 | - |
| 區域2(新豐/玉井區) | 68 | 60.9 | 37.8 | 52.6 | 33.7 | 29.8 | 24.1 | 18.7 | 4.9 | - |
| 區域3(善化/北門區) | 110 | 43.1 | 53.2 | 42.1 | 32.8 | 33.1 | 17.2 | 16.6 | 0.9 | 1.5 |
| 區域4(永康/安南區) | 228 | 53.6 | 46.0 | 48.1 | 45.9 | 35.1 | 21.1 | 17.2 | 5.8 | - |
| 區域5(安平/東區) | 185 | 54.4 | 54.0 | 45.2 | 55.7 | 40.0 | 27.7 | 17.1 | 7.3 | - |
| 區域1(新營/麻豆區)次分區 | | | | | | | | | | |
| 城 | 37 | 51.9 | 49.4 | 42.9 | 47.5 | 35.3 | 35.6 | 29.4 | 7.7 | - |
| 鄉 | 56 | 51.0 | 36.3 | 33.8 | 42.8 | 31.7 | 19.6 | 10.5 | 3.8 | - |
| 區域2(新豐/玉井區)次分區 | | | | | | | | | | |
| 城 | 23 | 66.5 | 48.4 | 54.8 | 36.5 | 24.2 | 27.6 | 25.7 | 5.2 | - |
| 鄉 | 46 | 58.1 | 32.5 | 51.5 | 32.3 | 32.7 | 22.3 | 15.3 | 4.8 | - |
| 區域3(善化/北門區)次分區 | | | | | | | | | | |
| 城 | 29 | 44.9 | 62.3 | 46.2 | 46.6 | 34.8 | 4.9 | 23.2 | - | - |
| 鄉 | 81 | 42.4 | 49.9 | 40.6 | 27.9 | 32.5 | 21.6 | 14.3 | 1.2 | 2.1 |
| 區域4(永康/安南區)次分區 | | | | | | | | | | |
| 城 | 228 | 53.6 | 46.0 | 48.1 | 45.9 | 35.1 | 21.1 | 17.2 | 5.8 | - |
| 區域5(安平/東區)次分區 | | | | | | | | | | |
| 城 | 185 | 54.4 | 54.0 | 45.2 | 55.7 | 40.0 | 27.7 | 17.1 | 7.3 | - |
| 兒童性別 | | | | | | | | | | |
| 男 | 355 | 53.0 | 47.8 | 44.6 | 42.7 | 34.5 | 19.7 | 19.3 | 5.4 | 0.2 |
| 女 | 329 | 52.1 | 48.1 | 46.2 | 47.5 | 36.1 | 26.9 | 15.3 | 5.1 | 0.3 |
| 兒童年齡 | | | | | | | | | | |
| 6-未滿9歲 | 355 | 49.8 | 46.3 | 50.2 | 44.8 | 33.2 | 22.2 | 16.3 | 5.4 | - |
| 9-未滿12歲 | 329 | 55.5 | 49.7 | 40.1 | 45.3 | 37.5 | 24.3 | 18.6 | 5.1 | 0.5 |
| 就讀年級 | | | | | | | | | | |
| 低年級 | 253 | 47.0 | 48.2 | 51.5 | 43.4 | 32.7 | 22.5 | 18.7 | 4.8 | - |
| 中年級 | 203 | 57.8 | 48.9 | 46.7 | 44.5 | 38.9 | 19.7 | 13.7 | 6.8 | 0.3 |
| 高年級 | 229 | 54.0 | 46.7 | 37.3 | 47.4 | 34.9 | 27.1 | 19.2 | 4.4 | 0.4 |
| 是否為雙(多)胞胎 | | | | | | | | | | |
| 是 | 28 | 49.5 | 47.7 | 64.6 | 42.2 | 26.2 | 32.7 | 18.0 | 14.3 | - |
| 否 | 657 | 52.7 | 47.9 | 44.5 | 45.2 | 35.7 | 22.8 | 17.3 | 4.9 | 0.3 |
| 有無身心障礙證明 | | | | | | | | | | |
| 有 | 10 | 90.0 | 23.8 | 64.3 | 43.7 | 24.4 | 34.3 | 9.1 | 11.8 | - |
| 無 | 674 | 52.0 | 48.3 | 45.0 | 45.1 | 35.4 | 23.0 | 17.5 | 5.2 | 0.2 |
| 兒童家庭型態 | | | | | | | | | | |
| 核心家庭 | 332 | 54.6 | 48.1 | 51.0 | 52.4 | 30.7 | 25.2 | 18.4 | 7.3 | - |
| 主幹家庭 | 193 | 52.3 | 47.6 | 45.2 | 44.0 | 35.3 | 23.6 | 15.5 | 3.9 | 0.9 |
| 混合家庭 | 48 | 42.3 | 56.7 | 49.5 | 42.0 | 38.2 | 23.9 | 18.5 | - | - |
| 單親家庭 | 87 | 48.8 | 43.3 | 32.9 | 29.5 | 46.8 | 17.9 | 18.3 | 3.6 | - |
| 祖孫二代 | 14 | 30.3 | 32.6 | - | 24.1 | 52.9 | 15.0 | 14.6 | 8.3 | - |
| 其它 | 12 | 91.7 | 62.6 | 17.8 | 8.3 | 46.0 | 8.3 | 10.6 | - | - |

註：本題為複選題，故無法進行卡方檢定。

表B30.教養兒童的知識來源(複選題)_續完

單位：人；%

| | 樣本數 | 自己帶
孩子的
經驗累
積 | 同輩親
友討論 | 網路搜
尋資訊 | 自己閱
讀育兒
相關書
籍 | 長輩親
友傳授 | 參與親
子、育兒
相關座
談、演講
...等團體
活動 | 求學過程
中所習得
之幼保、
護理、家
政等相關
知識 | 參與保
育方面
的訓練
課程 | 兒童的
學校老
師 |
|--------------------|-----|------------------------|------------|------------|------------------------|------------|--|--|-------------------------|-----------------|
| 總計 | 684 | 52.6 | 47.9 | 45.3 | 45.0 | 35.3 | 23.2 | 17.4 | 5.3 | 0.2 |
| 父母親婚姻狀況 | | | | | | | | | | |
| 結婚，且住在一起 | 582 | 53.4 | 49.4 | 48.3 | 47.5 | 33.3 | 24.3 | 16.8 | 5.3 | 0.3 |
| 結婚，但不住在一起 | 34 | 41.2 | 43.2 | 46.7 | 40.3 | 44.8 | 26.8 | 16.2 | 9.2 | - |
| 未婚單親 | 8 | 74.7 | 15.2 | 27.9 | 27.9 | 15.2 | 12.7 | 12.6 | - | - |
| 離婚 | 55 | 49.3 | 37.4 | 17.2 | 28.0 | 50.8 | 10.7 | 22.1 | 4.2 | - |
| 一方去世 | 7 | 38.4 | 70.7 | 31.5 | 14.7 | 57.7 | 23.6 | 39.7 | - | - |
| 父親教育程度 | | | | | | | | | | |
| 國小及以下 | 2 | 47.6 | 52.4 | - | - | 52.4 | - | 47.6 | - | - |
| 國(初)中 | 48 | 49.4 | 28.1 | 34.4 | 30.4 | 41.1 | 17.1 | 12.8 | 2.4 | - |
| 高中(職) | 217 | 55.8 | 46.1 | 38.8 | 35.5 | 38.2 | 13.9 | 14.0 | 4.5 | 0.8 |
| 專科、大學 | 315 | 52.7 | 51.5 | 48.9 | 50.7 | 31.0 | 28.7 | 20.7 | 6.7 | - |
| 研究所以上 | 84 | 45.6 | 52.6 | 61.6 | 63.5 | 40.7 | 31.8 | 18.1 | 5.1 | - |
| 無父親 | 20 | 52.6 | 38.8 | 23.6 | 21.6 | 34.3 | 16.8 | 6.0 | - | - |
| 不清楚 | 0.3 | - | - | - | - | - | 100.0 | - | - | - |
| 母親教育程度 | | | | | | | | | | |
| 國小及以下 | 6 | 100.0 | 27.6 | 8.1 | 19.6 | 27.6 | - | - | - | - |
| 國(初)中 | 41 | 42.6 | 38.5 | 21.5 | 13.6 | 32.5 | 19.7 | 8.2 | 2.5 | 4.1 |
| 高中(職) | 206 | 57.4 | 45.1 | 40.9 | 34.5 | 37.9 | 14.7 | 10.6 | 2.4 | - |
| 專科、大學 | 371 | 50.9 | 51.0 | 50.4 | 53.0 | 32.3 | 28.4 | 21.4 | 7.5 | - |
| 研究所以上 | 44 | 43.1 | 54.3 | 64.3 | 73.7 | 36.3 | 32.5 | 23.0 | 5.1 | - |
| 無母親 | 17 | 61.8 | 27.4 | 11.5 | 10.2 | 74.3 | 5.8 | 25.9 | - | - |
| 家庭每月平均支出 | | | | | | | | | | |
| 未滿20,000元 | 50 | 57.3 | 34.5 | 26.8 | 30.0 | 39.5 | 10.8 | 10.0 | - | 3.3 |
| 20,000-29,999元 | 128 | 51.8 | 46.7 | 33.4 | 33.6 | 31.9 | 22.4 | 14.3 | 2.4 | - |
| 30,000-39,999元 | 135 | 49.1 | 42.0 | 45.9 | 41.8 | 37.8 | 20.4 | 18.5 | 2.4 | - |
| 40,000-49,999元 | 109 | 52.4 | 53.5 | 46.3 | 45.8 | 45.1 | 16.1 | 20.2 | 5.8 | - |
| 50,000-59,999元 | 98 | 50.0 | 51.4 | 51.2 | 60.1 | 30.1 | 34.5 | 18.9 | 10.0 | - |
| 60,000-69,999元 | 76 | 66.2 | 54.0 | 44.7 | 52.6 | 30.8 | 27.6 | 16.9 | 10.8 | - |
| 70,000-79,999元 | 31 | 47.9 | 46.2 | 65.3 | 39.8 | 14.0 | 27.4 | 20.8 | 6.1 | - |
| 80,000元以上 | 58 | 47.5 | 52.7 | 64.8 | 57.1 | 40.6 | 28.9 | 18.5 | 6.1 | - |
| 是否屬低收或中低收入戶 | | | | | | | | | | |
| 屬於低收入戶 | 15 | 53.4 | 26.4 | 25.8 | 15.3 | 44.9 | 27.6 | - | - | - |
| 屬於中低收入戶 | 50 | 53.3 | 32.7 | 21.3 | 30.7 | 48.1 | 15.2 | 11.9 | 4.3 | - |
| 否 | 620 | 52.5 | 49.7 | 47.8 | 46.9 | 34.0 | 23.8 | 18.2 | 5.5 | 0.3 |
| 兒童的主要照顧者 | | | | | | | | | | |
| 生父/繼父/養父 | 97 | 61.8 | 34.7 | 34.6 | 37.3 | 46.0 | 20.9 | 25.4 | 3.3 | - |
| 生母/繼母/養母 | 556 | 52.0 | 50.2 | 48.1 | 48.3 | 32.4 | 24.6 | 16.1 | 5.7 | 0.3 |
| 祖父/外祖父 | 4 | - | 30.4 | 62.9 | 17.6 | 48.0 | - | 19.4 | - | - |
| 祖母/外祖母 | 21 | 26.5 | 52.8 | 25.9 | 10.4 | 55.1 | 9.7 | 5.7 | 5.3 | - |
| 父親的兄弟姊妹 | 5 | 73.3 | 46.8 | 5.5 | 26.7 | 73.5 | - | 26.7 | - | - |
| 其他親戚 | 2 | 100.0 | 57.6 | 57.6 | - | - | - | 57.6 | - | - |

註：本題為複選題，故無法進行卡方檢定。

表B31.過去一年曾因照顧生病兒童之請假日數

單位：人；%；天

| | 總計 | | 有請過假 | 平均請假天數 | 沒有請過假 | 無工作 |
|-----------------------|-----|-------|------|--------|-------|------|
| | 樣本數 | 百分比 | | | | |
| 總計 | 684 | 100.0 | 32.9 | 3.25 | 44.8 | 22.3 |
| 地區別 | | | | | | |
| 區域1(新營/麻豆區) | 93 | 100.0 | 29.3 | 2.16 | 49.6 | 21.1 |
| 區域2(新豐/玉井區) | 68 | 100.0 | 34.4 | 3.30 | 44.3 | 21.4 |
| 區域3(善化/北門區) | 110 | 100.0 | 27.7 | 2.54 | 50.0 | 22.2 |
| 區域4(永康/安南區) | 228 | 100.0 | 38.5 | 3.68 | 36.9 | 24.6 |
| 區域5(安平/東區) | 185 | 100.0 | 30.5 | 3.47 | 49.1 | 20.4 |
| 區域1(新營/麻豆區)次分區 | | | | | | |
| 城 | 37 | 100.0 | 37.8 | 1.97 | 53.7 | 8.5 |
| 鄉 | 56 | 100.0 | 23.5 | 2.37 | 46.9 | 29.6 |
| 區域2(新豐/玉井區)次分區 | | | | | | |
| 城 | 23 | 100.0 | 33.4 | 3.17 | 45.6 | 21.1 |
| 鄉 | 46 | 100.0 | 34.8 | 3.36 | 43.6 | 21.5 |
| 區域3(善化/北門區)次分區 | | | | | | |
| 城 | 29 | 100.0 | 31.5 | 3.09 | 60.2 | 8.3 |
| 鄉 | 81 | 100.0 | 26.4 | 2.30 | 46.4 | 27.3 |
| 區域4(永康/安南區)次分區 | | | | | | |
| 城 | 228 | 100.0 | 38.5 | 3.68 | 36.9 | 24.6 |
| 區域5(安平/東區)次分區 | | | | | | |
| 城 | 185 | 100.0 | 30.5 | 3.47 | 49.1 | 20.4 |
| 兒童性別 | | | | | | |
| 男 | 355 | 100.0 | 33.3 | 3.50 | 46.0 | 20.7 |
| 女 | 329 | 100.0 | 32.5 | 2.97 | 43.5 | 24.0 |
| 兒童年齡 | | | | | | |
| 6-未滿9歲 | 355 | 100.0 | 36.1 | 3.40 | 41.6 | 22.3 |
| 9-未滿12歲 | 329 | 100.0 | 29.4 | 3.06 | 48.3 | 22.3 |
| 就讀年級 | | | | | | |
| 低年級 | 253 | 100.0 | 36.0 | 3.43 | 42.0 | 22.0 |
| 中年級 | 203 | 100.0 | 37.4 | 3.43 | 40.7 | 21.9 |
| 高年級 | 229 | 100.0 | 25.6 | 2.74 | 51.5 | 22.9 |
| 是否為雙(多)胞胎 | | | | | | |
| 是 | 28 | 100.0 | 21.4 | 2.78 | 34.7 | 43.9 |
| 否 | 657 | 100.0 | 33.4 | 3.26 | 45.2 | 21.4 |
| 有無身心障礙證明 | | | | | | |
| 有 | 10 | 100.0 | 30.9 | 15.79 | 11.9 | 57.2 |
| 無 | 674 | 100.0 | 33.0 | 3.07 | 45.3 | 21.8 |
| 兒童家庭型態 | | | | | | |
| 核心家庭 | 332 | 100.0 | 30.9 | 3.15 | 42.8 | 26.3 |
| 主幹家庭 | 193 | 100.0 | 34.7 | 3.10 | 46.5 | 18.9 |
| 混合家庭 | 48 | 100.0 | 36.0 | 2.88 | 42.9 | 21.1 |
| 單親家庭 | 87 | 100.0 | 39.7 | 4.11 | 45.3 | 15.0 |
| 祖孫二代 | 14 | 100.0 | 19.4 | 2.17 | 50.1 | 30.5 |
| 其它 | 12 | 100.0 | 14.2 | 3.33 | 70.8 | 15.0 |

註：1.卡方檢定達顯著水準 * p<0.05, ** p<0.01, *** p<0.001。

2. a表示該變數的組內期望值小於5之細格比例超過25%，不適合進行卡方檢定。

表B31.過去一年曾因照顧生病兒童之請假日數_續完

單位：人；%；天

| | 總計 | | 有請過假 | 平均請假天數 | 沒有請過假 | 無工作 |
|----------------|-----|-------|-------|--------|-------|------|
| | 樣本數 | 百分比 | | | | |
| 總計 | 684 | 100.0 | 32.9 | 3.25 | 44.8 | 22.3 |
| 父母親婚姻狀況 | | | | | | |
| 結婚·且住在一起 | 582 | 100.0 | 32.2 | 3.09 | 44.3 | 23.5 |
| 結婚·但不住在一起 | 34 | 100.0 | 39.8 | 4.65 | 36.1 | 24.0 |
| 未婚單親 | 8 | 100.0 | 40.5 | 2.94 | 32.3 | 27.1 |
| 離婚 | 55 | 100.0 | 37.5 | 3.91 | 55.5 | 7.0 |
| 一方去世 | 7 | 100.0 | 13.0 | 1.00 | 59.8 | 27.1 |
| 父親教育程度 *** | | | | | | |
| 國小及以下 | 2 | 100.0 | 47.6 | 30.00 | 52.4 | - |
| 國(初)中 | 48 | 100.0 | 19.8 | 2.76 | 36.7 | 43.5 |
| 高中(職) | 217 | 100.0 | 30.8 | 3.38 | 50.7 | 18.5 |
| 專科、大學 | 315 | 100.0 | 36.9 | 3.07 | 40.7 | 22.3 |
| 研究所以上 | 84 | 100.0 | 31.6 | 3.21 | 50.5 | 17.9 |
| 無父親 | 20 | 100.0 | 27.4 | 2.15 | 39.9 | 32.7 |
| 不清楚 | 0.3 | 100.0 | 100.0 | 1.00 | - | - |
| 母親教育程度 | | | | | | |
| 國小及以下 | 6 | 100.0 | 39.1 | 1.00 | 8.1 | 52.8 |
| 國(初)中 | 41 | 100.0 | 24.3 | 3.73 | 51.6 | 24.1 |
| 高中(職) | 206 | 100.0 | 28.4 | 3.11 | 47.6 | 24.0 |
| 專科、大學 | 371 | 100.0 | 36.0 | 3.24 | 41.0 | 23.1 |
| 研究所以上 | 44 | 100.0 | 37.7 | 2.94 | 54.7 | 7.6 |
| 無母親 | 17 | 100.0 | 28.3 | 6.54 | 64.0 | 7.6 |
| 家庭每月平均支出 | | | | | | |
| 未滿20,000元 | 50 | 100.0 | 33.8 | 3.51 | 31.4 | 34.8 |
| 20,000-29,999元 | 128 | 100.0 | 30.2 | 3.76 | 48.4 | 21.4 |
| 30,000-39,999元 | 135 | 100.0 | 29.2 | 2.96 | 43.7 | 27.1 |
| 40,000-49,999元 | 109 | 100.0 | 38.8 | 3.30 | 40.8 | 20.4 |
| 50,000-59,999元 | 98 | 100.0 | 36.2 | 2.64 | 46.3 | 17.4 |
| 60,000-69,999元 | 76 | 100.0 | 34.3 | 3.51 | 53.4 | 12.4 |
| 70,000-79,999元 | 31 | 100.0 | 23.2 | 2.93 | 55.5 | 21.3 |
| 80,000元以上 | 58 | 100.0 | 33.8 | 3.36 | 39.2 | 27.1 |
| 是否屬低收或中低收入戶 | | | | | | |
| 屬於低收入戶 | 15 | 100.0 | 40.4 | 3.04 | 46.7 | 12.9 |
| 屬於中低收入戶 | 50 | 100.0 | 44.3 | 3.66 | 36.0 | 19.7 |
| 否 | 620 | 100.0 | 31.8 | 3.21 | 45.5 | 22.7 |
| 兒童的主要照顧者 | | | | | | |
| 生父/繼父/養父 | 97 | 100.0 | 37.0 | 4.04 | 56.8 | 6.2 |
| 生母/繼母/養母 | 556 | 100.0 | 32.4 | 3.09 | 42.3 | 25.3 |
| 祖父/外祖父 | 4 | 100.0 | 62.9 | 2.93 | 37.1 | - |
| 祖母/外祖母 | 21 | 100.0 | 22.5 | 3.64 | 54.5 | 23.0 |
| 父親的兄弟姊妹 | 5 | 100.0 | 47.7 | 3.00 | 52.3 | - |
| 其他親戚 | 2 | 100.0 | - | - | 57.6 | 42.4 |

註：1.卡方檢定達顯著水準 * p<0.05, ** p<0.01, *** p<0.001。

2. a表示該變數的組內期望值小於5之細格比例超過25%·不適合進行卡方檢定。

表B32.兒童常參與之休閒活動(複選題)

單位：人；%

| | 樣本數 | 看電視
及數位
視聽器
材 | 騎腳踏
車 | 球類體
育活動 | 玩手機 | 登山、
郊遊、
露營等
戶外活
動 | 家中上
網(含
打電動
玩具) | 閱讀報
章雜誌 | 社團活
動 | 彈奏樂
器 | 逛街 |
|-----------------------|-----|------------------------|----------|------------|------|-------------------------------|--------------------------|------------|----------|----------|------|
| 總計 | 684 | 63.3 | 40.2 | 33.2 | 29.7 | 23.1 | 16.2 | 11.5 | 10.7 | 9.6 | 9.0 |
| 地區別 | | | | | | | | | | | |
| 區域1(新營/麻豆區) | 93 | 67.0 | 41.0 | 32.2 | 36.8 | 24.1 | 10.7 | 8.3 | 9.2 | 10.2 | 4.6 |
| 區域2(新豐/玉井區) | 68 | 64.9 | 37.3 | 24.4 | 33.7 | 22.2 | 17.8 | 10.4 | 9.7 | 1.7 | 16.4 |
| 區域3(善化/北門區) | 110 | 57.8 | 57.7 | 23.0 | 41.7 | 13.6 | 11.4 | 6.3 | 10.8 | 8.2 | 12.0 |
| 區域4(永康/安南區) | 228 | 63.3 | 39.7 | 33.7 | 27.1 | 29.3 | 19.5 | 11.5 | 11.4 | 7.2 | 7.7 |
| 區域5(安平/東區) | 185 | 64.3 | 30.8 | 42.6 | 20.5 | 21.0 | 17.1 | 16.7 | 10.9 | 15.9 | 8.4 |
| 區域1(新營/麻豆區)次分區 | | | | | | | | | | | |
| 城 | 37 | 66.5 | 35.4 | 29.9 | 36.9 | 31.3 | 7.2 | 14.2 | 6.2 | 14.4 | 5.5 |
| 鄉 | 56 | 67.3 | 44.8 | 33.7 | 36.8 | 19.3 | 13.1 | 4.3 | 11.2 | 7.4 | 4.1 |
| 區域2(新豐/玉井區)次分區 | | | | | | | | | | | |
| 城 | 23 | 64.9 | 43.9 | 24.8 | 30.7 | 32.9 | 19.6 | 18.0 | 4.6 | 2.5 | 6.1 |
| 鄉 | 46 | 64.9 | 34.0 | 24.1 | 35.2 | 16.9 | 17.0 | 6.6 | 12.3 | 1.3 | 21.5 |
| 區域3(善化/北門區)次分區 | | | | | | | | | | | |
| 城 | 29 | 60.3 | 64.3 | 41.4 | 27.0 | 15.1 | 8.1 | 2.2 | 2.2 | 12.1 | 9.6 |
| 鄉 | 81 | 56.9 | 55.4 | 16.4 | 47.0 | 13.1 | 12.5 | 7.8 | 13.9 | 6.8 | 12.8 |
| 區域4(永康/安南區)次分區 | | | | | | | | | | | |
| 城 | 228 | 63.3 | 39.7 | 33.7 | 27.1 | 29.3 | 19.5 | 11.5 | 11.4 | 7.2 | 7.7 |
| 區域5(安平/東區)次分區 | | | | | | | | | | | |
| 城 | 185 | 64.3 | 30.8 | 42.6 | 20.5 | 21.0 | 17.1 | 16.7 | 10.9 | 15.9 | 8.4 |
| 兒童性別 | | | | | | | | | | | |
| 男 | 355 | 62.3 | 38.6 | 44.5 | 31.8 | 23.4 | 18.8 | 7.7 | 11.4 | 7.0 | 9.9 |
| 女 | 329 | 64.4 | 41.9 | 21.1 | 27.3 | 22.9 | 13.4 | 15.7 | 10.0 | 12.3 | 8.1 |
| 兒童年齡 | | | | | | | | | | | |
| 6-未滿9歲 | 355 | 65.4 | 43.1 | 28.4 | 23.7 | 26.8 | 10.1 | 9.1 | 9.4 | 9.9 | 13.0 |
| 9-未滿12歲 | 329 | 61.1 | 36.9 | 38.5 | 36.1 | 19.1 | 22.8 | 14.2 | 12.2 | 9.2 | 4.7 |
| 就讀年級 | | | | | | | | | | | |
| 低年級 | 253 | 68.4 | 39.6 | 29.0 | 20.6 | 28.0 | 9.9 | 6.9 | 8.3 | 9.2 | 14.5 |
| 中年級 | 203 | 63.3 | 44.7 | 27.8 | 34.1 | 20.5 | 19.7 | 12.4 | 12.2 | 12.3 | 7.4 |
| 高年級 | 229 | 57.7 | 36.7 | 42.7 | 35.6 | 20.1 | 20.0 | 15.9 | 12.1 | 7.5 | 4.4 |
| 是否為雙(多)胞胎 | | | | | | | | | | | |
| 是 | 28 | 38.0 | 48.4 | 34.7 | 24.7 | 22.0 | 7.8 | 3.7 | 22.3 | 24.7 | 7.5 |
| 否 | 657 | 64.4 | 39.8 | 33.2 | 29.9 | 23.2 | 16.6 | 11.9 | 10.2 | 8.9 | 9.1 |
| 有無身心障礙證明 | | | | | | | | | | | |
| 有 | 10 | 90.6 | 21.3 | - | 9.4 | 33.4 | 7.3 | 19.4 | - | - | 28.0 |
| 無 | 674 | 62.9 | 40.4 | 33.7 | 30.0 | 23.0 | 16.3 | 11.4 | 10.9 | 9.7 | 8.7 |
| 兒童家庭型態 | | | | | | | | | | | |
| 核心家庭 | 332 | 64.1 | 39.4 | 32.5 | 21.0 | 24.6 | 14.9 | 13.3 | 12.1 | 12.4 | 9.4 |
| 主幹家庭 | 193 | 59.6 | 40.5 | 35.4 | 29.9 | 24.1 | 20.0 | 10.5 | 9.0 | 9.1 | 9.3 |
| 混合家庭 | 48 | 56.2 | 53.2 | 32.8 | 45.2 | 20.2 | 12.4 | 10.5 | 11.1 | 6.3 | 8.2 |
| 單親家庭 | 87 | 75.4 | 30.8 | 33.2 | 44.3 | 17.4 | 17.5 | 7.3 | 6.4 | 4.4 | 9.1 |
| 祖孫二代 | 14 | 39.0 | 61.9 | 13.4 | 53.7 | 25.3 | 13.4 | 9.5 | 27.8 | - | - |
| 其它 | 12 | 70.4 | 44.3 | 42.3 | 67.6 | 18.2 | - | 16.1 | 9.3 | - | 8.3 |

註：本題為複選題，故無法進行卡方檢定。

表B32.兒童常參與之休閒活動(複選題)_續1

單位：人；%

| | 樣本數 | 看電視
及數位
視聽器
材 | 騎腳踏
車 | 球類體
育活動 | 玩手機 | 登山、
郊遊、
露營等
戶外活
動 | 家中上
網(含
打電動
玩具) | 閱讀報
章雜誌 | 社團活
動 | 彈奏樂
器 | 逛街 |
|--------------------|-----|------------------------|----------|------------|-------|-------------------------------|--------------------------|------------|----------|----------|-------|
| 總計 | 684 | 63.3 | 40.2 | 33.2 | 29.7 | 23.1 | 16.2 | 11.5 | 10.7 | 9.6 | 9.0 |
| 父母親婚姻狀況 | | | | | | | | | | | |
| 結婚，且住在一起 | 582 | 61.8 | 41.4 | 33.5 | 27.0 | 24.4 | 16.3 | 11.7 | 10.9 | 10.6 | 9.1 |
| 結婚，但不住在一起 | 34 | 78.0 | 33.3 | 35.4 | 44.7 | 11.9 | 16.8 | 6.6 | 9.3 | 6.7 | 14.7 |
| 未婚單親 | 8 | 68.4 | 45.3 | 15.2 | 30.1 | 14.2 | 12.7 | 54.0 | - | - | 12.7 |
| 離婚 | 55 | 66.5 | 28.1 | 31.8 | 47.2 | 19.3 | 15.5 | 7.7 | 12.1 | 1.2 | 5.3 |
| 一方去世 | 7 | 92.6 | 56.7 | 36.3 | 41.3 | 14.7 | 10.9 | - | - | 13.0 | - |
| 父親教育程度 | | | | | | | | | | | |
| 國小及以下 | 2 | 100.0 | 52.4 | - | 52.4 | 47.6 | - | - | - | - | - |
| 國(初)中 | 48 | 57.6 | 46.1 | 35.8 | 45.7 | 9.1 | 9.1 | 6.2 | 13.8 | 2.4 | 12.9 |
| 高中(職) | 217 | 63.8 | 44.8 | 31.5 | 34.7 | 23.3 | 16.2 | 6.0 | 7.0 | 3.8 | 9.1 |
| 專科、大學 | 315 | 63.5 | 38.7 | 31.5 | 27.2 | 25.2 | 18.4 | 12.6 | 12.3 | 12.4 | 8.2 |
| 研究所以上 | 84 | 62.3 | 27.2 | 47.3 | 12.4 | 26.5 | 14.1 | 22.8 | 15.4 | 19.3 | 8.7 |
| 無父親 | 20 | 71.1 | 51.0 | 17.0 | 45.9 | 5.7 | 8.8 | 21.6 | - | 4.4 | 12.7 |
| 不清楚 | 0.3 | - | 100.0 | - | - | - | - | - | - | - | 100.0 |
| 母親教育程度 | | | | | | | | | | | |
| 國小及以下 | 6 | 65.0 | 62.6 | 58.7 | 33.2 | - | 8.1 | 35.0 | 9.8 | - | - |
| 國(初)中 | 41 | 61.8 | 43.5 | 31.0 | 47.2 | 16.3 | 7.5 | 2.9 | 4.9 | 2.5 | 14.5 |
| 高中(職) | 206 | 62.8 | 43.6 | 29.0 | 42.1 | 17.1 | 16.0 | 4.6 | 8.9 | 5.0 | 10.8 |
| 專科、大學 | 371 | 62.8 | 42.2 | 33.4 | 22.8 | 26.9 | 16.9 | 14.0 | 10.7 | 11.2 | 8.7 |
| 研究所以上 | 44 | 70.6 | 8.8 | 48.2 | 10.1 | 29.1 | 16.8 | 27.4 | 23.7 | 29.0 | 2.6 |
| 無母親 | 17 | 65.9 | 19.0 | 37.6 | 35.4 | 23.1 | 26.2 | 13.3 | 13.1 | - | - |
| 家庭每月平均支出 | | | | | | | | | | | |
| 未滿20,000元 | 50 | 65.8 | 43.6 | 28.2 | 43.4 | 18.9 | 14.1 | 6.9 | 6.0 | 1.5 | 10.5 |
| 20,000-29,999元 | 128 | 63.3 | 43.8 | 28.0 | 29.5 | 20.0 | 17.1 | 8.6 | 11.5 | 7.9 | 9.4 |
| 30,000-39,999元 | 135 | 64.2 | 45.6 | 36.9 | 29.9 | 18.6 | 14.9 | 13.6 | 6.1 | 6.6 | 5.4 |
| 40,000-49,999元 | 109 | 59.7 | 45.7 | 33.0 | 37.8 | 28.0 | 11.4 | 11.8 | 11.4 | 9.3 | 7.3 |
| 50,000-59,999元 | 98 | 59.6 | 39.6 | 38.0 | 22.0 | 28.6 | 16.9 | 10.9 | 10.2 | 12.2 | 11.1 |
| 60,000-69,999元 | 76 | 68.3 | 27.7 | 31.1 | 26.4 | 25.5 | 20.0 | 9.4 | 18.6 | 15.3 | 11.9 |
| 70,000-79,999元 | 31 | 70.9 | 33.8 | 33.1 | 25.2 | 21.9 | 21.1 | 16.0 | 14.0 | 14.2 | 11.2 |
| 80,000元以上 | 58 | 61.8 | 26.6 | 35.8 | 21.8 | 23.4 | 19.4 | 18.1 | 11.4 | 13.1 | 10.3 |
| 是否屬低收或中低收入戶 | | | | | | | | | | | |
| 屬於低收入戶 | 15 | 41.5 | 71.2 | 32.6 | 39.2 | 4.8 | 14.0 | 12.9 | - | - | - |
| 屬於中低收入戶 | 50 | 58.5 | 49.4 | 21.3 | 31.5 | 20.0 | 19.4 | 12.9 | 9.0 | 4.5 | 4.3 |
| 否 | 620 | 64.3 | 38.6 | 34.2 | 29.3 | 23.8 | 16.0 | 11.4 | 11.1 | 10.2 | 9.6 |
| 兒童的主要照顧者 | | | | | | | | | | | |
| 生父/繼父/養父 | 97 | 58.8 | 37.8 | 40.7 | 44.5 | 23.3 | 27.9 | 9.5 | 9.6 | 4.9 | 3.6 |
| 生母/繼母/養母 | 556 | 64.5 | 39.6 | 33.1 | 25.4 | 23.5 | 14.4 | 12.1 | 10.9 | 10.9 | 10.3 |
| 祖父/外祖父 | 4 | 52.0 | 30.4 | - | 100.0 | - | 17.6 | - | - | - | - |
| 祖母/外祖母 | 21 | 53.8 | 57.7 | 14.4 | 47.7 | 19.4 | 15.1 | 6.1 | 17.9 | - | 6.1 |
| 父親的兄弟姊妹 | 5 | 100.0 | 79.0 | 26.5 | 46.8 | - | - | - | - | - | - |
| 其他親戚 | 2 | - | 42.4 | - | 100.0 | 57.6 | - | 42.4 | - | - | - |

註：本題為複選題，故無法進行卡方檢定。

表B32.兒童常參與之休閒活動(複選題)_續2

單位：人；%

| | 樣本數 | 跑步 | 看電影 | 跳街舞 | 聊天、
講電話 | 繪畫 | 音樂會
或藝文
展演活
動 | 閱讀故
事書、
小說 | 散步、
健走 | 上網咖 | 其他 |
|-----------------------|-----|------|-----|-----|------------|-----|------------------------|------------------|-----------|-----|------|
| 總計 | 684 | 7.7 | 3.8 | 2.4 | 1.5 | 1.3 | 1.2 | 0.7 | 0.4 | 0.1 | 1.0 |
| 地區別 | | | | | | | | | | | |
| 區域1(新營/麻豆區) | 93 | 7.5 | 1.7 | 2.5 | 0.8 | 2.1 | 2.4 | 0.9 | - | - | 2.1 |
| 區域2(新豐/玉井區) | 68 | 3.7 | 2.2 | 3.3 | 1.4 | 3.3 | 2.2 | 0.7 | - | - | - |
| 區域3(善化/北門區) | 110 | 11.7 | 5.6 | 2.7 | - | - | 1.2 | - | - | - | - |
| 區域4(永康/安南區) | 228 | 8.4 | 4.4 | 0.9 | 2.1 | 1.0 | 0.9 | - | 1.2 | - | - |
| 區域5(安平/東區) | 185 | 6.0 | 3.6 | 3.7 | 2.1 | 1.2 | 0.7 | 1.7 | - | 0.5 | 2.5 |
| 區域1(新營/麻豆區)次分區 | | | | | | | | | | | |
| 城 | 37 | 6.1 | - | 6.1 | - | 2.3 | 3.1 | - | - | - | 3.1 |
| 鄉 | 56 | 8.5 | 2.9 | - | 1.3 | 2.0 | 2.0 | 1.5 | - | - | 1.5 |
| 區域2(新豐/玉井區)次分區 | | | | | | | | | | | |
| 城 | 23 | - | 3.8 | 1.3 | 4.1 | 2.1 | 1.3 | 2.2 | - | - | - |
| 鄉 | 46 | 5.5 | 1.3 | 4.3 | - | 3.9 | 2.7 | - | - | - | - |
| 區域3(善化/北門區)次分區 | | | | | | | | | | | |
| 城 | 29 | 20.2 | 7.6 | 2.8 | - | - | - | - | - | - | - |
| 鄉 | 81 | 8.6 | 4.9 | 2.7 | - | - | 1.6 | - | - | - | - |
| 區域4(永康/安南區)次分區 | | | | | | | | | | | |
| 城 | 228 | 8.4 | 4.4 | 0.9 | 2.1 | 1.0 | 0.9 | - | 1.2 | - | - |
| 區域5(安平/東區)次分區 | | | | | | | | | | | |
| 城 | 185 | 6.0 | 3.6 | 3.7 | 2.1 | 1.2 | 0.7 | 1.7 | - | 0.5 | 2.5 |
| 兒童性別 | | | | | | | | | | | |
| 男 | 355 | 6.0 | 3.0 | 0.6 | 0.2 | 0.4 | 1.0 | 0.5 | 0.3 | - | 1.0 |
| 女 | 329 | 9.5 | 4.7 | 4.3 | 3.0 | 2.3 | 1.5 | 0.9 | 0.6 | 0.3 | 0.9 |
| 兒童年齡 | | | | | | | | | | | |
| 6-未滿9歲 | 355 | 9.9 | 4.4 | 4.1 | 1.0 | 1.0 | 1.5 | 0.4 | 0.8 | 0.3 | 1.5 |
| 9-未滿12歲 | 329 | 5.3 | 3.2 | 0.6 | 2.1 | 1.6 | 0.9 | 1.0 | - | - | 0.3 |
| 就讀年級 | | | | | | | | | | | |
| 低年級 | 253 | 11.2 | 5.0 | 3.8 | 1.5 | 1.0 | 1.0 | 0.5 | 1.1 | - | 1.8 |
| 中年級 | 203 | 5.4 | 3.8 | 2.7 | 0.9 | 1.1 | 2.2 | 0.6 | - | 0.5 | 1.0 |
| 高年級 | 229 | 5.9 | 2.6 | 0.6 | 2.1 | 1.8 | 0.7 | 0.9 | - | - | - |
| 是否為雙(多)胞胎 | | | | | | | | | | | |
| 是 | 28 | 11.9 | 3.6 | - | 11.1 | 8.5 | - | - | - | - | - |
| 否 | 657 | 7.5 | 3.8 | 2.5 | 1.1 | 1.0 | 1.3 | 0.7 | 0.4 | 0.1 | 1.0 |
| 有無身心障礙證明 | | | | | | | | | | | |
| 有 | 10 | 10.0 | - | - | - | - | - | - | - | - | 12.5 |
| 無 | 674 | 7.7 | 3.9 | 2.4 | 1.5 | 1.3 | 1.2 | 0.7 | 0.4 | 0.1 | 0.8 |
| 兒童家庭型態 | | | | | | | | | | | |
| 核心家庭 | 332 | 8.4 | 2.9 | 4.0 | 2.0 | 1.5 | 1.3 | 1.0 | 0.9 | 0.3 | 2.0 |
| 主幹家庭 | 193 | 8.1 | 4.7 | 0.9 | 0.8 | 2.1 | 1.6 | 0.4 | - | - | - |
| 混合家庭 | 48 | 7.9 | 2.4 | - | - | - | 2.3 | 1.0 | - | - | - |
| 單親家庭 | 87 | 3.3 | 7.4 | 0.3 | 1.7 | - | - | - | - | - | - |
| 祖孫二代 | 14 | 16.9 | - | - | 5.4 | - | - | - | - | - | - |
| 其它 | 12 | - | - | 9.3 | - | - | - | - | - | - | - |

註：本題為複選題，故無法進行卡方檢定。

表B32.兒童常參與之休閒活動(複選題)_續完

單位：人；%

| | 樣本數 | 跑步 | 看電影 | 跳街舞 | 聊天、
講電話 | 繪畫 | 音樂會
或藝文
展演活
動 | 閱讀故
事書、
小說 | 散步、
健走 | 上網咖 | 其他 |
|--------------------|-----|------|------|------|------------|-----|------------------------|------------------|-----------|-----|-----|
| 總計 | 684 | 7.7 | 3.8 | 2.4 | 1.5 | 1.3 | 1.2 | 0.7 | 0.4 | 0.1 | 1.0 |
| 父母親婚姻狀況 | | | | | | | | | | | |
| 結婚，且住在一起 | 582 | 8.0 | 3.4 | 2.6 | 1.4 | 1.5 | 1.2 | 0.8 | 0.5 | 0.2 | 1.1 |
| 結婚，但不住在一起 | 34 | 2.5 | 9.1 | 0.8 | 0.8 | - | - | - | - | - | - |
| 未婚單親 | 8 | - | - | - | - | - | - | - | - | - | - |
| 離婚 | 55 | 8.9 | 5.1 | 2.1 | 3.6 | - | 2.1 | - | - | - | - |
| 一方去世 | 7 | 7.4 | 8.9 | - | - | - | - | - | - | - | - |
| 父親教育程度 | | | | | | | | | | | |
| 國小及以下 | 2 | - | - | - | - | - | - | - | - | - | - |
| 國(初)中 | 48 | 9.0 | 2.7 | 2.5 | 2.5 | 2.5 | - | - | - | - | - |
| 高中(職) | 217 | 9.3 | 3.8 | 1.1 | 1.2 | 0.6 | 0.9 | 0.5 | 0.5 | - | - |
| 專科、大學 | 315 | 7.2 | 4.7 | 1.8 | 1.5 | 2.0 | 1.7 | 1.1 | 0.6 | - | 1.3 |
| 研究所以上 | 84 | 6.0 | 1.5 | 8.6 | 2.4 | - | 1.4 | - | - | 1.1 | 2.9 |
| 無父親 | 20 | 2.5 | 3.0 | - | - | - | - | - | - | - | - |
| 不清楚 | 0.3 | - | - | - | - | - | - | - | - | - | - |
| 母親教育程度 | | | | | | | | | | | |
| 國小及以下 | 6 | - | - | - | - | - | - | - | - | - | - |
| 國(初)中 | 41 | 5.0 | 10.4 | - | 2.9 | 2.9 | - | - | - | - | - |
| 高中(職) | 206 | 9.2 | 3.3 | 1.4 | 1.1 | 1.1 | 0.4 | - | 0.5 | - | 0.4 |
| 專科、大學 | 371 | 8.1 | 3.4 | 2.4 | 1.2 | 1.4 | 1.7 | 1.2 | 0.5 | - | 1.2 |
| 研究所以上 | 44 | - | 2.9 | 10.5 | 4.4 | - | 2.6 | - | - | 2.1 | 2.6 |
| 無母親 | 17 | 8.9 | 5.8 | - | 4.3 | - | - | - | - | - | - |
| 家庭每月平均支出 | | | | | | | | | | | |
| 未滿20,000元 | 50 | 8.4 | - | - | - | 2.4 | - | - | - | - | - |
| 20,000-29,999元 | 128 | 8.1 | 7.8 | 0.5 | 0.5 | 1.8 | 1.4 | - | 0.8 | - | 0.7 |
| 30,000-39,999元 | 135 | 11.8 | 4.1 | 3.6 | 1.7 | 2.0 | 1.6 | 0.8 | - | - | - |
| 40,000-49,999元 | 109 | 7.8 | 2.5 | 0.6 | - | - | 2.5 | 0.4 | - | - | - |
| 50,000-59,999元 | 98 | 7.7 | 4.6 | 3.7 | 2.0 | 0.9 | 0.6 | - | 1.9 | - | - |
| 60,000-69,999元 | 76 | 4.0 | - | 1.6 | 3.8 | 1.0 | - | 1.3 | - | - | 3.2 |
| 70,000-79,999元 | 31 | - | 6.9 | 10.1 | - | - | - | 3.2 | - | - | 3.0 |
| 80,000元以上 | 58 | 5.3 | 2.2 | 4.2 | 4.7 | 1.8 | 2.0 | 1.5 | - | 1.6 | 4.1 |
| 是否屬低收或中低收入戶 | | | | | | | | | | | |
| 屬於低收入戶 | 15 | 21.0 | 8.5 | - | - | - | - | - | - | - | - |
| 屬於中低收入戶 | 50 | 6.3 | 4.7 | 2.4 | 4.4 | 6.2 | 2.3 | - | - | - | - |
| 否 | 620 | 7.5 | 3.6 | 2.5 | 1.3 | 0.9 | 1.2 | 0.7 | 0.5 | 0.2 | 1.1 |
| 兒童的主要照顧者 | | | | | | | | | | | |
| 生父/繼父/養父 | 97 | 3.5 | 5.5 | 1.0 | 3.3 | - | 1.2 | - | - | - | - |
| 生母/繼母/養母 | 556 | 8.2 | 3.5 | 2.8 | 1.2 | 1.6 | 1.3 | 0.8 | 0.5 | 0.2 | 1.2 |
| 祖父/外祖父 | 4 | - | 30.4 | - | 17.6 | - | - | - | - | - | - |
| 祖母/外祖母 | 21 | 12.1 | - | - | - | - | - | - | - | - | - |
| 父親的兄弟姊妹 | 5 | 26.7 | - | - | - | - | - | - | - | - | - |
| 其他親戚 | 2 | - | - | - | - | - | - | - | - | - | - |

註：本題為複選題，故無法進行卡方檢定。

表B33.兒童之平均每週休閒活動時數

單位：人；%

| | 總計 | | 未滿1小時 | 1至未滿3小時 | 3至未滿5小時 | 5至未滿7小時 | 7至未滿9小時 | 9至未滿11小時 | 11小時以上 |
|----------------|-----|-------|-------|---------|---------|---------|---------|----------|--------|
| | 樣本數 | 百分比 | | | | | | | |
| 總計 | 684 | 100.0 | 5.5 | 40.5 | 24.1 | 9.8 | 6.9 | 3.0 | 10.2 |
| 地區別 | * | | | | | | | | |
| 區域1(新營/麻豆區) | 93 | 100.0 | 7.6 | 45.8 | 12.7 | 5.9 | 8.0 | 7.0 | 13.1 |
| 區域2(新豐/玉井區) | 68 | 100.0 | 7.6 | 40.8 | 26.0 | 9.4 | 9.4 | 0.7 | 6.0 |
| 區域3(善化/北門區) | 110 | 100.0 | 6.5 | 46.8 | 28.6 | 7.4 | 5.2 | - | 5.5 |
| 區域4(永康/安南區) | 228 | 100.0 | 5.2 | 44.1 | 24.1 | 9.1 | 4.7 | 2.5 | 10.4 |
| 區域5(安平/東區) | 185 | 100.0 | 3.4 | 29.6 | 26.5 | 14.3 | 9.2 | 4.4 | 12.7 |
| 區域1(新營/麻豆區)次分區 | a | | | | | | | | |
| 城 | 37 | 100.0 | 2.3 | 47.5 | 19.9 | - | 13.6 | 8.5 | 8.1 |
| 鄉 | 56 | 100.0 | 11.2 | 44.6 | 7.8 | 9.9 | 4.2 | 5.9 | 16.4 |
| 區域2(新豐/玉井區)次分區 | | | | | | | | | |
| 城 | 23 | 100.0 | 6.5 | 42.4 | 23.9 | 6.3 | 10.3 | 2.1 | 8.6 |
| 鄉 | 46 | 100.0 | 8.2 | 39.9 | 27.1 | 11.0 | 8.9 | - | 4.8 |
| 區域3(善化/北門區)次分區 | | | | | | | | | |
| 城 | 29 | 100.0 | - | 52.0 | 21.3 | 12.6 | 8.6 | - | 5.4 |
| 鄉 | 81 | 100.0 | 8.8 | 45.0 | 31.2 | 5.6 | 3.9 | - | 5.6 |
| 區域4(永康/安南區)次分區 | | | | | | | | | |
| 城 | 228 | 100.0 | 5.2 | 44.1 | 24.1 | 9.1 | 4.7 | 2.5 | 10.4 |
| 區域5(安平/東區)次分區 | | | | | | | | | |
| 城 | 185 | 100.0 | 3.4 | 29.6 | 26.5 | 14.3 | 9.2 | 4.4 | 12.7 |
| 兒童性別 | | | | | | | | | |
| 男 | 355 | 100.0 | 3.9 | 42.0 | 21.3 | 12.4 | 6.8 | 2.7 | 11.0 |
| 女 | 329 | 100.0 | 7.1 | 38.9 | 27.2 | 7.0 | 7.0 | 3.4 | 9.3 |
| 兒童年齡 | * | | | | | | | | |
| 6-未滿9歲 | 355 | 100.0 | 4.9 | 42.6 | 25.9 | 7.7 | 4.6 | 4.2 | 10.2 |
| 9-未滿12歲 | 329 | 100.0 | 6.1 | 38.3 | 22.2 | 12.2 | 9.4 | 1.7 | 10.1 |
| 就讀年級 | * | | | | | | | | |
| 低年級 | 253 | 100.0 | 4.8 | 42.6 | 27.2 | 7.3 | 4.6 | 5.1 | 8.4 |
| 中年級 | 203 | 100.0 | 4.8 | 40.8 | 21.0 | 10.7 | 5.9 | 2.1 | 14.7 |
| 高年級 | 229 | 100.0 | 6.9 | 38.0 | 23.5 | 11.8 | 10.3 | 1.5 | 8.1 |
| 是否為雙(多)胞胎 | | | | | | | | | |
| 是 | 28 | 100.0 | 6.3 | 35.3 | 11.7 | 14.6 | 4.0 | 10.3 | 17.8 |
| 否 | 657 | 100.0 | 5.5 | 40.7 | 24.6 | 9.6 | 7.0 | 2.7 | 9.9 |
| 有無身心障礙證明 | a | | | | | | | | |
| 有 | 10 | 100.0 | 25.3 | 28.4 | 12.5 | - | - | 11.8 | 21.9 |
| 無 | 674 | 100.0 | 5.2 | 40.7 | 24.3 | 10.0 | 7.0 | 2.9 | 10.0 |
| 兒童家庭型態 | | | | | | | | | |
| 核心家庭 | 332 | 100.0 | 5.9 | 34.9 | 28.3 | 10.2 | 7.2 | 4.4 | 9.1 |
| 主幹家庭 | 193 | 100.0 | 4.6 | 47.6 | 19.7 | 8.3 | 6.5 | 2.5 | 10.8 |
| 混合家庭 | 48 | 100.0 | 6.5 | 36.8 | 16.5 | 18.1 | 8.9 | 1.0 | 12.2 |
| 單親家庭 | 87 | 100.0 | 4.8 | 43.5 | 24.9 | 9.4 | 5.0 | 1.0 | 11.5 |
| 祖孫二代 | 14 | 100.0 | 9.5 | 65.5 | 17.5 | - | 7.5 | - | - |
| 其它 | 12 | 100.0 | 5.9 | 47.1 | 10.9 | 3.6 | 9.3 | - | 23.1 |

註：1.卡方檢定達顯著水準 * p<0.05, ** p<0.01, *** p<0.001。

2. a表示該變數的組內期望值小於5之細格比例超過25%·不適合進行卡方檢定。

表B33.兒童之平均每週休閒活動時數_續完

單位：人；%

| | 總計 | | 未滿1小時 | 1至未滿3小時 | 3至未滿5小時 | 5至未滿7小時 | 7至未滿9小時 | 9至未滿11小時 | 11小時以上 |
|----------------|-----|-------|-------|---------|---------|---------|---------|----------|--------|
| | 樣本數 | 百分比 | | | | | | | |
| 總計 | 684 | 100.0 | 5.5 | 40.5 | 24.1 | 9.8 | 6.9 | 3.0 | 10.2 |
| 父母親婚姻狀況 | | | | | | | | | |
| 結婚·且住在一起 | 582 | 100.0 | 5.5 | 39.7 | 24.2 | 10.1 | 7.0 | 3.4 | 10.1 |
| 結婚·但不住在一起 | 34 | 100.0 | 1.5 | 48.3 | 31.1 | 7.9 | 0.8 | 2.5 | 7.9 |
| 未婚單親 | 8 | 100.0 | - | 24.6 | 12.6 | 20.6 | - | - | 42.1 |
| 離婚 | 55 | 100.0 | 5.5 | 46.9 | 19.4 | 7.8 | 11.4 | - | 9.1 |
| 一方去世 | 7 | 100.0 | 27.1 | 38.9 | 33.9 | - | - | - | - |
| 父親教育程度 | a | | | | | | | | |
| 國小及以下 | 2 | 100.0 | - | 100.0 | - | - | - | - | - |
| 國(初)中 | 48 | 100.0 | 14.0 | 56.2 | 17.2 | 2.1 | 5.6 | - | 4.9 |
| 高中(職) | 217 | 100.0 | 6.4 | 45.8 | 25.6 | 9.5 | 4.0 | 1.5 | 7.2 |
| 專科、大學 | 315 | 100.0 | 4.4 | 39.4 | 24.3 | 10.1 | 8.2 | 3.7 | 9.9 |
| 研究所以上 | 84 | 100.0 | - | 22.6 | 24.3 | 14.7 | 11.9 | 6.8 | 19.7 |
| 無父親 | 20 | 100.0 | 16.0 | 33.6 | 21.7 | 8.3 | - | - | 20.5 |
| 不清楚 | 0.3 | 100.0 | - | - | 100.0 | - | - | - | - |
| 母親教育程度 | a | | | | | | | | |
| 國小及以下 | 6 | 100.0 | - | 44.7 | 35.7 | 19.6 | - | - | - |
| 國(初)中 | 41 | 100.0 | 20.2 | 39.7 | 22.4 | 5.1 | 2.3 | - | 10.2 |
| 高中(職) | 206 | 100.0 | 9.7 | 48.0 | 24.7 | 6.4 | 5.5 | 0.2 | 5.4 |
| 專科、大學 | 371 | 100.0 | 2.3 | 38.9 | 23.3 | 11.9 | 7.8 | 4.2 | 11.6 |
| 研究所以上 | 44 | 100.0 | - | 15.1 | 28.3 | 13.1 | 12.0 | 10.4 | 21.0 |
| 無母親 | 17 | 100.0 | 2.9 | 51.5 | 23.5 | 5.4 | 4.3 | - | 12.3 |
| 家庭每月平均支出 | a | | | | | | | | |
| 未滿20,000元 | 50 | 100.0 | 15.3 | 48.6 | 15.9 | 7.8 | 3.2 | 1.8 | 7.5 |
| 20,000-29,999元 | 128 | 100.0 | 9.6 | 43.7 | 27.9 | 9.4 | 2.9 | - | 6.4 |
| 30,000-39,999元 | 135 | 100.0 | 5.3 | 54.1 | 21.2 | 5.0 | 6.7 | - | 7.7 |
| 40,000-49,999元 | 109 | 100.0 | 1.8 | 47.6 | 24.5 | 8.0 | 14.0 | 1.5 | 2.6 |
| 50,000-59,999元 | 98 | 100.0 | 5.2 | 31.0 | 21.5 | 10.4 | 7.7 | 6.0 | 18.2 |
| 60,000-69,999元 | 76 | 100.0 | 1.3 | 24.1 | 29.5 | 16.9 | 8.7 | 8.9 | 10.5 |
| 70,000-79,999元 | 31 | 100.0 | 3.9 | 18.4 | 25.4 | 22.2 | 9.5 | 6.0 | 14.5 |
| 80,000元以上 | 58 | 100.0 | 2.1 | 30.9 | 25.5 | 10.1 | 0.7 | 6.2 | 24.5 |
| 是否屬低收入或中低收入戶 | | | | | | | | | |
| 屬於低收入戶 | 15 | 100.0 | 5.8 | 53.0 | 16.2 | - | 14.0 | 3.1 | 7.9 |
| 屬於中低收入戶 | 50 | 100.0 | 11.8 | 43.3 | 24.1 | 4.3 | 5.7 | - | 10.8 |
| 否 | 620 | 100.0 | 5.0 | 40.0 | 24.3 | 10.5 | 6.8 | 3.3 | 10.2 |
| 兒童的主要照顧者 | | | | | | | | | |
| 生父/繼父/養父 | 97 | 100.0 | 10.0 | 33.6 | 22.2 | 15.2 | 8.4 | - | 10.6 |
| 生母/繼母/養母 | 556 | 100.0 | 4.4 | 40.1 | 25.2 | 9.4 | 6.6 | 3.7 | 10.6 |
| 祖父/外祖父 | 4 | 100.0 | 32.6 | 49.8 | - | - | 17.6 | - | - |
| 祖母/外祖母 | 21 | 100.0 | 9.2 | 62.9 | 16.7 | - | 8.9 | - | 2.3 |
| 父親的兄弟姊妹 | 5 | 100.0 | - | 100.0 | - | - | - | - | - |
| 其他親戚 | 2 | 100.0 | - | 100.0 | - | - | - | - | - |

註：1.卡方檢定達顯著水準 * p<0.05, ** p<0.01, *** p<0.001。

2. a表示該變數的組內期望值小於5之細格比例超過25%·不適合進行卡方檢定。

表B34.兒童之遊戲同伴(複選題)

單位：人；%

| | 樣本數 | 母親 | 兒童的兄弟姊妹 | 父親 | 學校的同學 | 鄰居的小孩 | 親戚的小孩 |
|-----------------------|-----|------|---------|------|-------|-------|-------|
| 總計 | 684 | 70.2 | 66.7 | 62.6 | 23.7 | 15.9 | 14.0 |
| 地區別 | | | | | | | |
| 區域1(新營/麻豆區) | 93 | 65.0 | 64.9 | 59.9 | 26.7 | 10.7 | 9.2 |
| 區域2(新豐/玉井區) | 68 | 60.1 | 60.5 | 52.2 | 21.0 | 17.0 | 15.3 |
| 區域3(善化/北門區) | 110 | 58.9 | 61.6 | 57.7 | 26.0 | 29.3 | 18.5 |
| 區域4(永康/安南區) | 228 | 72.6 | 71.3 | 64.8 | 20.5 | 17.3 | 13.1 |
| 區域5(安平/東區) | 185 | 80.3 | 67.4 | 68.1 | 25.8 | 8.2 | 14.4 |
| 區域1(新營/麻豆區)次分區 | | | | | | | |
| 城 | 37 | 73.4 | 68.9 | 70.4 | 19.4 | 6.4 | 12.4 |
| 鄉 | 56 | 59.3 | 62.2 | 52.8 | 31.6 | 13.5 | 7.1 |
| 區域2(新豐/玉井區)次分區 | | | | | | | |
| 城 | 23 | 72.6 | 71.2 | 63.1 | 15.7 | 8.7 | 12.9 |
| 鄉 | 46 | 54.0 | 55.2 | 46.8 | 23.6 | 21.2 | 16.5 |
| 區域3(善化/北門區)次分區 | | | | | | | |
| 城 | 29 | 62.3 | 57.9 | 64.7 | 28.5 | 29.0 | 32.9 |
| 鄉 | 81 | 57.6 | 63.0 | 55.2 | 25.1 | 29.4 | 13.3 |
| 區域4(永康/安南區)次分區 | | | | | | | |
| 城 | 228 | 72.6 | 71.3 | 64.8 | 20.5 | 17.3 | 13.1 |
| 區域5(安平/東區)次分區 | | | | | | | |
| 城 | 185 | 80.3 | 67.4 | 68.1 | 25.8 | 8.2 | 14.4 |
| 兒童性別 | | | | | | | |
| 男 | 355 | 68.7 | 66.7 | 61.9 | 25.5 | 18.8 | 14.2 |
| 女 | 329 | 71.8 | 66.8 | 63.4 | 21.8 | 12.7 | 13.9 |
| 兒童年齡 | | | | | | | |
| 6-未滿9歲 | 355 | 75.0 | 69.5 | 65.2 | 13.8 | 15.6 | 14.0 |
| 9-未滿12歲 | 329 | 65.0 | 63.8 | 59.8 | 34.5 | 16.2 | 14.0 |
| 就讀年級 | | | | | | | |
| 低年級 | 253 | 75.3 | 68.9 | 65.5 | 13.0 | 16.4 | 13.9 |
| 中年級 | 203 | 73.3 | 68.9 | 64.0 | 19.3 | 13.9 | 16.5 |
| 高年級 | 229 | 61.8 | 62.4 | 58.2 | 39.5 | 17.0 | 12.0 |
| 是否為雙(多)胞胎 | | | | | | | |
| 是 | 28 | 72.3 | 70.5 | 56.3 | 28.9 | 18.6 | 18.0 |
| 否 | 657 | 70.1 | 66.6 | 62.9 | 23.5 | 15.8 | 13.9 |
| 有無身心障礙證明 | | | | | | | |
| 有 | 10 | 61.4 | 54.3 | 73.4 | - | - | 9.1 |
| 無 | 674 | 70.3 | 66.9 | 62.5 | 24.1 | 16.1 | 14.1 |
| 兒童家庭型態 | | | | | | | |
| 核心家庭 | 332 | 75.8 | 70.6 | 69.0 | 22.7 | 14.2 | 13.6 |
| 主幹家庭 | 193 | 72.5 | 68.0 | 67.9 | 18.0 | 16.1 | 14.0 |
| 混合家庭 | 48 | 66.8 | 61.2 | 56.4 | 29.2 | 22.0 | 16.7 |
| 單親家庭 | 87 | 57.8 | 54.9 | 41.0 | 33.1 | 16.3 | 16.0 |
| 祖孫二代 | 14 | 10.4 | 47.8 | 23.2 | 49.1 | 9.5 | - |
| 其它 | 12 | 48.2 | 69.8 | 29.2 | 26.2 | 36.6 | 18.1 |

註：本題為複選題，故無法進行卡方檢定。

表B34.兒童之遊戲同伴(複選題)_續1

單位：人；%

| | 樣本數 | 母親 | 兒童的兄弟姊妹 | 父親 | 學校的同學 | 鄰居的小孩 | 親戚的小孩 |
|--------------------|-----|------|---------|------|-------|-------|-------|
| 總計 | 684 | 70.2 | 66.7 | 62.6 | 23.7 | 15.9 | 14.0 |
| 父母親婚姻狀況 | | | | | | | |
| 結婚·且住在一起 | 582 | 73.2 | 69.4 | 66.7 | 22.2 | 15.8 | 14.1 |
| 結婚·但不住在一起 | 34 | 70.7 | 61.4 | 33.9 | 32.9 | 13.5 | 10.4 |
| 未婚單親 | 8 | 75.4 | 44.6 | 12.6 | 54.7 | 33.3 | 25.3 |
| 離婚 | 55 | 41.9 | 46.8 | 49.4 | 29.8 | 15.0 | 12.9 |
| 一方去世 | 7 | 34.1 | 54.4 | 21.9 | 25.2 | 23.6 | 18.5 |
| 父親教育程度 | | | | | | | |
| 國小及以下 | 2 | 47.6 | - | 47.6 | 52.4 | 52.4 | 100.0 |
| 國(初)中 | 48 | 39.5 | 52.3 | 40.6 | 35.7 | 24.1 | 17.3 |
| 高中(職) | 217 | 61.3 | 65.7 | 55.2 | 24.9 | 17.7 | 14.7 |
| 專科、大學 | 315 | 79.6 | 67.6 | 73.3 | 20.1 | 13.3 | 14.4 |
| 研究所以上 | 84 | 77.3 | 80.9 | 69.8 | 20.0 | 14.0 | 9.1 |
| 無父親 | 20 | 64.8 | 47.4 | - | 52.0 | 21.4 | 6.4 |
| 不清楚 | 0.3 | - | - | - | 100.0 | - | - |
| 母親教育程度 | | | | | | | |
| 國小及以下 | 6 | 57.0 | 76.5 | 47.2 | 48.9 | - | - |
| 國(初)中 | 41 | 40.1 | 28.9 | 36.9 | 37.1 | 23.6 | 13.8 |
| 高中(職) | 206 | 63.3 | 61.4 | 53.9 | 27.9 | 20.3 | 16.4 |
| 專科、大學 | 371 | 78.9 | 73.2 | 68.0 | 18.6 | 13.8 | 14.1 |
| 研究所以上 | 44 | 86.4 | 79.2 | 75.7 | 36.1 | 4.9 | 8.2 |
| 無母親 | 17 | - | 46.9 | 85.9 | 11.2 | 23.4 | 5.8 |
| 家庭每月平均支出 | | | | | | | |
| 未滿20,000元 | 50 | 49.1 | 49.9 | 32.4 | 45.6 | 23.5 | 12.2 |
| 20,000-29,999元 | 128 | 66.6 | 64.2 | 59.9 | 21.9 | 15.9 | 11.8 |
| 30,000-39,999元 | 135 | 67.1 | 60.4 | 64.5 | 19.4 | 17.0 | 12.2 |
| 40,000-49,999元 | 109 | 72.5 | 66.7 | 69.9 | 19.9 | 14.9 | 24.3 |
| 50,000-59,999元 | 98 | 76.2 | 75.4 | 62.7 | 28.3 | 16.7 | 9.8 |
| 60,000-69,999元 | 76 | 72.3 | 76.3 | 62.5 | 26.6 | 11.4 | 15.8 |
| 70,000-79,999元 | 31 | 74.2 | 66.9 | 76.7 | 14.9 | 22.7 | 10.4 |
| 80,000元以上 | 58 | 84.1 | 74.7 | 69.1 | 19.4 | 9.0 | 12.1 |
| 是否屬低收或中低收入戶 | | | | | | | |
| 屬於低收入戶 | 15 | 25.1 | 50.5 | 22.8 | 50.6 | 23.9 | 15.7 |
| 屬於中低收入戶 | 50 | 50.0 | 69.2 | 53.7 | 22.5 | 6.6 | 14.1 |
| 否 | 620 | 72.9 | 66.9 | 64.3 | 23.2 | 16.4 | 14.0 |
| 兒童的主要照顧者 | | | | | | | |
| 生父/繼父/養父 | 97 | 54.6 | 51.6 | 79.9 | 23.7 | 20.7 | 15.9 |
| 生母/繼母/養母 | 556 | 75.5 | 70.5 | 61.4 | 23.2 | 15.3 | 13.9 |
| 祖父/外祖父 | 4 | 49.8 | - | 37.1 | 32.6 | - | - |
| 祖母/外祖母 | 21 | 24.9 | 45.5 | 35.9 | 44.7 | 16.4 | 5.5 |
| 父親的兄弟姊妹 | 5 | - | 94.5 | - | - | - | 52.3 |
| 其他親戚 | 2 | 57.6 | 57.6 | 57.6 | - | - | - |

註：本題為複選題，故無法進行卡方檢定。

表B34.兒童之遊戲同伴(複選題)_續2

單位：人；%

| | 樣本數 | 祖父母/外祖父母 | 學校的老師 | 父母親朋友的小孩 | 親戚 | 自己獨自玩 |
|-----------------------|-----|----------|-------|----------|-----|-------|
| 總計 | 684 | 11.7 | 3.1 | 1.3 | 0.2 | 8.5 |
| 地區別 | | | | | | |
| 區域1(新營/麻豆區) | 93 | 12.4 | 5.7 | 3.1 | - | 9.1 |
| 區域2(新豐/玉井區) | 68 | 11.1 | 3.7 | 0.7 | - | 9.0 |
| 區域3(善化/北門區) | 110 | 14.0 | 3.6 | - | - | 6.4 |
| 區域4(永康/安南區) | 228 | 11.3 | 1.7 | 1.2 | - | 7.3 |
| 區域5(安平/東區) | 185 | 10.6 | 3.1 | 1.7 | 0.7 | 10.8 |
| 區域1(新營/麻豆區)次分區 | | | | | | |
| 城 | 37 | 11.9 | 3.2 | 5.4 | - | 5.7 |
| 鄉 | 56 | 12.7 | 7.5 | 1.6 | - | 11.3 |
| 區域2(新豐/玉井區)次分區 | | | | | | |
| 城 | 23 | 8.8 | 1.1 | 2.1 | - | 12.3 |
| 鄉 | 46 | 12.2 | 5.0 | - | - | 7.3 |
| 區域3(善化/北門區)次分區 | | | | | | |
| 城 | 29 | 12.2 | 4.4 | - | - | 3.7 |
| 鄉 | 81 | 14.7 | 3.3 | - | - | 7.4 |
| 區域4(永康/安南區)次分區 | | | | | | |
| 城 | 228 | 11.3 | 1.7 | 1.2 | - | 7.3 |
| 區域5(安平/東區)次分區 | | | | | | |
| 城 | 185 | 10.6 | 3.1 | 1.7 | 0.7 | 10.8 |
| 兒童性別 | | | | | | |
| 男 | 355 | 11.7 | 2.9 | 0.5 | 0.4 | 7.7 |
| 女 | 329 | 11.7 | 3.4 | 2.2 | - | 9.4 |
| 兒童年齡 | | | | | | |
| 6-未滿9歲 | 355 | 16.8 | 3.5 | 2.1 | 0.4 | 7.5 |
| 9-未滿12歲 | 329 | 6.2 | 2.7 | 0.5 | - | 9.6 |
| 就讀年級 | | | | | | |
| 低年級 | 253 | 18.2 | 3.1 | 2.2 | 0.5 | 7.2 |
| 中年級 | 203 | 10.7 | 3.8 | 1.4 | - | 9.5 |
| 高年級 | 229 | 5.4 | 2.6 | 0.4 | - | 9.1 |
| 是否為雙(多)胞胎 | | | | | | |
| 是 | 28 | 7.0 | 6.7 | 3.2 | - | 12.0 |
| 否 | 657 | 11.9 | 3.0 | 1.3 | 0.2 | 8.4 |
| 有無身心障礙證明 | | | | | | |
| 有 | 10 | 12.5 | 7.3 | - | - | 40.4 |
| 無 | 674 | 11.7 | 3.1 | 1.4 | 0.2 | 8.0 |
| 兒童家庭型態 | | | | | | |
| 核心家庭 | 332 | 8.4 | 4.0 | 2.1 | 0.4 | 9.8 |
| 主幹家庭 | 193 | 14.7 | 1.2 | - | - | 6.1 |
| 混合家庭 | 48 | 7.3 | 4.3 | 3.7 | - | 5.2 |
| 單親家庭 | 87 | 17.4 | 2.2 | 0.5 | - | 9.0 |
| 祖孫二代 | 14 | 39.5 | 5.4 | - | - | 12.7 |
| 其它 | 12 | - | 10.9 | - | - | 16.1 |

註：本題為複選題，故無法進行卡方檢定。

表B34.兒童之遊戲同伴(複選題)_續完

單位：人；%

| | 樣本數 | 祖父母/外祖父母 | 學校的老師 | 父母親朋友的小孩 | 親戚 | 自己獨自玩 |
|--------------------|-----|----------|-------|----------|-----|-------|
| 總計 | 684 | 11.7 | 3.1 | 1.3 | 0.2 | 8.5 |
| 父母親婚姻狀況 | | | | | | |
| 結婚·且住在一起 | 582 | 10.6 | 3.4 | 1.5 | 0.2 | 8.1 |
| 結婚·但不住在一起 | 34 | 12.7 | - | 1.4 | - | 14.7 |
| 未婚單親 | 8 | 42.0 | 14.2 | - | - | 24.6 |
| 離婚 | 55 | 19.4 | - | - | - | 7.7 |
| 一方去世 | 7 | - | 10.9 | - | - | 3.8 |
| 父親教育程度 | | | | | | |
| 國小及以下 | 2 | - | - | - | - | 47.6 |
| 國(初)中 | 48 | 6.6 | 6.5 | - | - | 15.2 |
| 高中(職) | 217 | 9.2 | 1.3 | 2.0 | 0.6 | 9.4 |
| 專科、大學 | 315 | 12.4 | 4.2 | 1.5 | - | 6.7 |
| 研究所以上 | 84 | 15.5 | 0.9 | - | - | 7.6 |
| 無父親 | 20 | 23.8 | 9.4 | - | - | 11.1 |
| 不清楚 | 0.3 | - | - | - | - | - |
| 母親教育程度 | | | | | | |
| 國小及以下 | 6 | 16.1 | - | - | - | 15.4 |
| 國(初)中 | 41 | 4.6 | 1.8 | - | - | 10.1 |
| 高中(職) | 206 | 10.4 | 4.4 | 2.1 | 0.6 | 10.8 |
| 專科、大學 | 371 | 12.6 | 2.8 | 1.3 | - | 7.1 |
| 研究所以上 | 44 | 10.9 | 3.3 | - | - | 5.3 |
| 無母親 | 17 | 24.5 | - | - | - | 15.4 |
| 家庭每月平均支出 | | | | | | |
| 未滿20,000元 | 50 | 10.0 | 3.7 | 3.6 | - | 10.6 |
| 20,000-29,999元 | 128 | 5.5 | 4.1 | 1.1 | - | 6.5 |
| 30,000-39,999元 | 135 | 12.0 | 0.9 | 0.7 | - | 9.4 |
| 40,000-49,999元 | 109 | 10.7 | 1.5 | - | 1.2 | 15.0 |
| 50,000-59,999元 | 98 | 15.7 | 4.6 | 2.1 | - | 7.7 |
| 60,000-69,999元 | 76 | 12.2 | 6.1 | 2.8 | - | 5.4 |
| 70,000-79,999元 | 31 | 10.4 | 5.6 | 3.0 | - | 6.0 |
| 80,000元以上 | 58 | 21.4 | 1.1 | - | - | 3.9 |
| 是否屬低收或中低收入戶 | | | | | | |
| 屬於低收入戶 | 15 | - | 6.3 | - | - | 28.3 |
| 屬於中低收入戶 | 50 | 14.4 | 1.5 | 1.7 | - | 17.8 |
| 否 | 620 | 11.8 | 3.2 | 1.3 | 0.2 | 7.3 |
| 兒童的主要照顧者 | | | | | | |
| 生父/繼父/養父 | 97 | 12.3 | 2.9 | - | - | 4.2 |
| 生母/繼母/養母 | 556 | 10.3 | 3.2 | 1.7 | 0.2 | 8.7 |
| 祖父/外祖父 | 4 | 30.4 | - | - | - | 30.4 |
| 祖母/外祖母 | 21 | 40.7 | 3.5 | - | - | 15.3 |
| 父親的兄弟姊妹 | 5 | 26.7 | - | - | - | 5.5 |
| 其他親戚 | 2 | - | - | - | - | 42.4 |

註：本題為複選題，故無法進行卡方檢定。

表B35.對兒童遊戲環境之期望(複選題)

單位：人；%

| | 樣本數 | 設施安全性 | 設施多樣 | 設施距離近 | 有專業人員指導 | 開放時間彈性 | 交通便利 | 價錢公道 | 不知道/沒有意見 |
|-----------------------|-----|-------|------|-------|---------|--------|------|------|----------|
| 總計 | 684 | 84.5 | 44.3 | 41.8 | 32.0 | 26.9 | 25.1 | 17.4 | 0.0 |
| 地區別 | | | | | | | | | |
| 區域1(新營/麻豆區) | 93 | 92.7 | 46.7 | 48.1 | 26.1 | 19.5 | 22.0 | 15.1 | - |
| 區域2(新豐/玉井區) | 68 | 80.5 | 43.7 | 52.4 | 30.7 | 29.3 | 22.7 | 14.1 | 0.4 |
| 區域3(善化/北門區) | 110 | 84.0 | 48.2 | 35.7 | 30.7 | 20.0 | 31.6 | 14.3 | - |
| 區域4(永康/安南區) | 228 | 85.3 | 42.2 | 33.4 | 39.7 | 27.8 | 26.8 | 17.8 | - |
| 區域5(安平/東區) | 185 | 81.3 | 43.6 | 48.8 | 26.6 | 32.9 | 21.7 | 21.2 | - |
| 區域1(新營/麻豆區)次分區 | | | | | | | | | |
| 城 | 37 | 85.8 | 49.0 | 56.2 | 21.0 | 15.6 | 36.0 | 17.3 | - |
| 鄉 | 56 | 97.3 | 45.2 | 42.6 | 29.6 | 22.2 | 12.5 | 13.7 | - |
| 區域2(新豐/玉井區)次分區 | | | | | | | | | |
| 城 | 23 | 90.1 | 49.5 | 38.5 | 37.9 | 17.4 | 22.3 | 18.8 | 1.3 |
| 鄉 | 46 | 75.6 | 40.7 | 59.3 | 27.1 | 35.2 | 22.8 | 11.8 | - |
| 區域3(善化/北門區)次分區 | | | | | | | | | |
| 城 | 29 | 97.8 | 41.3 | 31.0 | 39.8 | 15.6 | 32.9 | 13.8 | - |
| 鄉 | 81 | 79.1 | 50.6 | 37.4 | 27.4 | 21.5 | 31.1 | 14.5 | - |
| 區域4(永康/安南區)次分區 | | | | | | | | | |
| 城 | 228 | 85.3 | 42.2 | 33.4 | 39.7 | 27.8 | 26.8 | 17.8 | - |
| 區域5(安平/東區)次分區 | | | | | | | | | |
| 城 | 185 | 81.3 | 43.6 | 48.8 | 26.6 | 32.9 | 21.7 | 21.2 | - |
| 兒童性別 | | | | | | | | | |
| 男 | 355 | 85.0 | 45.4 | 41.1 | 32.0 | 28.6 | 24.5 | 18.6 | - |
| 女 | 329 | 84.0 | 43.2 | 42.6 | 31.9 | 25.1 | 25.7 | 16.1 | 0.1 |
| 兒童年齡 | | | | | | | | | |
| 6-未滿9歲 | 355 | 87.3 | 45.8 | 39.9 | 30.7 | 30.3 | 24.5 | 18.2 | - |
| 9-未滿12歲 | 329 | 81.6 | 42.8 | 43.9 | 33.3 | 23.3 | 25.8 | 16.6 | 0.1 |
| 就讀年級 | | | | | | | | | |
| 低年級 | 253 | 87.7 | 48.1 | 38.8 | 30.2 | 30.5 | 27.3 | 15.9 | - |
| 中年級 | 203 | 84.7 | 42.2 | 44.1 | 26.8 | 25.8 | 22.0 | 24.0 | - |
| 高年級 | 229 | 81.0 | 42.1 | 43.2 | 38.5 | 23.9 | 25.5 | 13.2 | 0.1 |
| 是否為雙(多)胞胎 | | | | | | | | | |
| 是 | 28 | 87.8 | 45.9 | 43.7 | 32.7 | 28.9 | 38.7 | 7.2 | - |
| 否 | 657 | 84.4 | 44.3 | 41.8 | 31.9 | 26.8 | 24.6 | 17.8 | 0.0 |
| 有無身心障礙證明 | | | | | | | | | |
| 有 | 10 | 78.1 | 21.9 | 21.9 | 41.8 | 52.5 | 27.1 | 30.3 | - |
| 無 | 674 | 84.6 | 44.7 | 42.1 | 31.8 | 26.5 | 25.1 | 17.2 | 0.0 |
| 兒童家庭型態 | | | | | | | | | |
| 核心家庭 | 332 | 85.5 | 44.8 | 40.1 | 33.6 | 28.1 | 25.7 | 16.7 | 0.1 |
| 主幹家庭 | 193 | 83.9 | 50.1 | 42.9 | 27.2 | 27.6 | 29.4 | 14.4 | - |
| 混合家庭 | 48 | 85.0 | 37.5 | 40.5 | 45.4 | 17.6 | 12.7 | 27.7 | - |
| 單親家庭 | 87 | 82.3 | 36.7 | 44.0 | 31.5 | 27.3 | 23.3 | 21.4 | - |
| 祖孫二代 | 14 | 75.7 | 28.5 | 43.5 | 19.9 | 22.1 | 27.9 | 25.5 | - |
| 其它 | 12 | 92.2 | 37.9 | 59.7 | 27.0 | 22.4 | - | 7.8 | - |

註：本題為複選題，故無法進行卡方檢定。

表B35.對兒童遊戲環境之期望(複選題)_續完

單位：人；%

| | 樣本數 | 設施安全性 | 設施多樣 | 設施距離近 | 有專業人員指導 | 開放時間彈性 | 交通便利 | 價錢公道 | 不知道/沒有意見 |
|---------------------|-----|-------|------|-------|---------|--------|------|------|----------|
| 總計 | 684 | 84.5 | 44.3 | 41.8 | 32.0 | 26.9 | 25.1 | 17.4 | 0.0 |
| 父母親婚姻狀況 | | | | | | | | | |
| 結婚·且住在一起 | 582 | 85.0 | 45.9 | 41.4 | 32.4 | 26.4 | 25.6 | 16.6 | 0.0 |
| 結婚·但不住在一起 | 34 | 86.8 | 35.2 | 52.4 | 26.3 | 33.7 | 21.3 | 18.6 | - |
| 未婚單親 | 8 | 62.7 | 41.4 | 18.1 | 52.5 | 18.1 | 12.6 | 26.2 | - |
| 離婚 | 55 | 83.2 | 35.5 | 40.4 | 32.0 | 30.4 | 21.8 | 26.6 | - |
| 一方去世 | 7 | 74.8 | 32.5 | 64.1 | - | 16.2 | 46.9 | - | - |
| 父親教育程度 | | | | | | | | | |
| 國小及以下 | 2 | 100.0 | 52.4 | - | 52.4 | - | 47.6 | 47.6 | - |
| 國(初)中 | 48 | 80.3 | 32.2 | 49.8 | 21.1 | 36.7 | 20.9 | 15.9 | - |
| 高中(職) | 217 | 84.8 | 42.7 | 37.4 | 34.2 | 27.7 | 23.5 | 16.5 | 0.1 |
| 專科、大學 | 315 | 86.4 | 46.3 | 43.5 | 31.5 | 24.2 | 26.2 | 18.6 | - |
| 研究所以上 | 84 | 79.9 | 52.1 | 46.2 | 32.5 | 31.6 | 27.1 | 15.6 | - |
| 無父親 | 20 | 81.6 | 27.6 | 30.2 | 36.6 | 21.5 | 24.6 | 17.3 | - |
| 不清楚 | 0.3 | 100.0 | - | - | - | - | - | - | - |
| 母親教育程度 | | | | | | | | | |
| 國小及以下 | 6 | 66.8 | 52.8 | 17.8 | 62.6 | 8.1 | 9.8 | 15.4 | - |
| 國(初)中 | 41 | 82.8 | 45.5 | 35.8 | 33.8 | 28.9 | 23.6 | 13.7 | - |
| 高中(職) | 206 | 82.2 | 40.7 | 38.3 | 33.6 | 25.4 | 21.8 | 16.5 | 0.1 |
| 專科、大學 | 371 | 86.2 | 45.2 | 42.3 | 31.2 | 29.0 | 28.1 | 17.2 | - |
| 研究所以上 | 44 | 85.7 | 50.6 | 58.4 | 26.2 | 18.3 | 22.1 | 28.0 | - |
| 無母親 | 17 | 85.1 | 46.6 | 54.4 | 29.1 | 25.1 | 16.6 | 15.7 | - |
| 家庭每月平均支出 | | | | | | | | | |
| 未滿20,000元 | 50 | 71.4 | 39.4 | 32.2 | 37.9 | 25.1 | 19.6 | 24.6 | - |
| 20,000-29,999元 | 128 | 85.5 | 37.2 | 40.4 | 31.8 | 31.1 | 28.0 | 20.6 | - |
| 30,000-39,999元 | 135 | 88.2 | 45.1 | 41.0 | 29.4 | 23.9 | 21.0 | 18.1 | - |
| 40,000-49,999元 | 109 | 85.2 | 43.4 | 40.0 | 37.1 | 24.1 | 26.6 | 10.0 | 0.3 |
| 50,000-59,999元 | 98 | 90.3 | 50.3 | 43.7 | 28.2 | 29.3 | 21.1 | 13.9 | - |
| 60,000-69,999元 | 76 | 75.6 | 47.1 | 46.4 | 32.9 | 31.7 | 29.2 | 15.6 | - |
| 70,000-79,999元 | 31 | 90.5 | 69.7 | 42.3 | 20.6 | 12.0 | 28.9 | 29.4 | - |
| 80,000元以上 | 58 | 83.1 | 37.0 | 49.3 | 34.8 | 29.2 | 29.8 | 18.6 | - |
| 是否屬低收入或中低收入戶 | | | | | | | | | |
| 屬於低收入戶 | 15 | 79.7 | 23.6 | 45.0 | 31.3 | 28.1 | 8.8 | 20.3 | - |
| 屬於中低收入戶 | 50 | 74.2 | 40.4 | 36.2 | 30.2 | 39.1 | 23.7 | 15.3 | - |
| 否 | 620 | 85.5 | 45.1 | 42.2 | 32.1 | 25.9 | 25.6 | 17.5 | 0.0 |
| 兒童的主要照顧者 | | | | | | | | | |
| 生父/繼父/養父 | 97 | 76.7 | 53.5 | 45.6 | 33.3 | 25.1 | 16.9 | 15.6 | - |
| 生母/繼母/養母 | 556 | 86.5 | 43.5 | 40.4 | 31.6 | 27.2 | 26.7 | 17.3 | 0.1 |
| 祖父/外祖父 | 4 | 100.0 | - | 52.0 | 30.4 | 48.0 | 17.6 | 32.6 | - |
| 祖母/外祖母 | 21 | 71.1 | 31.9 | 56.4 | 36.4 | 20.4 | 31.5 | 23.0 | - |
| 父親的兄弟姊妹 | 5 | 79.0 | 47.7 | 52.3 | 21.0 | 26.7 | - | 21.0 | - |
| 其他親戚 | 2 | 57.6 | 42.4 | 57.6 | 42.4 | 57.6 | - | 42.4 | - |

註：本題為複選題，故無法進行卡方檢定。

表B36.「中低收入戶兒少健保費自付額全額補助」的知曉度及滿意度

單位：人；%

| | 總計 | | 知道 | | | | | | 從未用過 | 不知道此福利 |
|-----------------------|-----|-------|------|------|------|------|------|-------|------|--------|
| | 樣本數 | 百分比 | | 曾經用過 | 非常滿意 | 還算滿意 | 不太滿意 | 非常不滿意 | | |
| 總計 | 684 | 100.0 | 72.1 | 11.3 | 7.3 | 4.0 | - | - | 60.8 | 27.9 |
| 地區別 | | | | | | | | | | |
| 區域1(新營/麻豆區) | 93 | 100.0 | 69.5 | 9.3 | 6.1 | 3.2 | - | - | 60.2 | 30.5 |
| 區域2(新豐/玉井區) | 68 | 100.0 | 73.2 | 21.1 | 13.0 | 8.1 | - | - | 52.1 | 26.8 |
| 區域3(善化/北門區) | 110 | 100.0 | 74.8 | 13.4 | 8.1 | 5.3 | - | - | 61.4 | 25.2 |
| 區域4(永康/安南區) | 228 | 100.0 | 72.0 | 9.6 | 5.5 | 4.1 | - | - | 62.4 | 28.0 |
| 區域5(安平/東區) | 185 | 100.0 | 71.5 | 9.5 | 7.7 | 1.8 | - | - | 62.0 | 28.5 |
| 區域1(新營/麻豆區)次分區 | | | | | | | | | | |
| 城 | 37 | 100.0 | 59.6 | 4.7 | - | 4.7 | - | - | 55.0 | 40.4 |
| 鄉 | 56 | 100.0 | 76.1 | 12.5 | 10.3 | 2.2 | - | - | 63.7 | 23.9 |
| 區域2(新豐/玉井區)次分區 | | | | | | | | | | |
| 城 | 23 | 100.0 | 67.9 | 11.6 | 4.6 | 7.0 | - | - | 56.3 | 32.1 |
| 鄉 | 46 | 100.0 | 75.8 | 25.8 | 17.1 | 8.7 | - | - | 50.0 | 24.2 |
| 區域3(善化/北門區)次分區 | | | | | | | | | | |
| 城 | 29 | 100.0 | 71.3 | 5.4 | 3.9 | 1.5 | - | - | 65.9 | 28.7 |
| 鄉 | 81 | 100.0 | 76.0 | 16.2 | 9.6 | 6.6 | - | - | 59.8 | 24.0 |
| 區域4(永康/安南區)次分區 | | | | | | | | | | |
| 城 | 228 | 100.0 | 72.0 | 9.6 | 5.5 | 4.1 | - | - | 62.4 | 28.0 |
| 區域5(安平/東區)次分區 | | | | | | | | | | |
| 城 | 185 | 100.0 | 71.5 | 9.5 | 7.7 | 1.8 | - | - | 62.0 | 28.5 |
| 兒童性別 | | | | | | | | | | |
| 男 | 355 | 100.0 | 68.6 | 10.4 | 6.7 | 3.7 | - | - | 58.2 | 31.4 |
| 女 | 329 | 100.0 | 75.8 | 12.2 | 8.0 | 4.2 | - | - | 63.6 | 24.2 |
| 兒童年齡 | | | | | | | | | | |
| 6-未滿9歲 | 355 | 100.0 | 72.0 | 9.9 | 5.9 | 4.0 | - | - | 62.1 | 28.0 |
| 9-未滿12歲 | 329 | 100.0 | 72.1 | 12.8 | 8.9 | 3.9 | - | - | 59.4 | 27.9 |
| 就讀年級 | | | | | | | | | | |
| 低年級 | 253 | 100.0 | 71.6 | 9.1 | 6.0 | 3.1 | - | - | 62.4 | 28.4 |
| 中年級 | 203 | 100.0 | 72.2 | 11.1 | 5.2 | 5.9 | - | - | 61.0 | 27.8 |
| 高年級 | 229 | 100.0 | 72.6 | 13.8 | 10.6 | 3.2 | - | - | 58.8 | 27.4 |
| 是否為雙(多)胞胎 | | | | | | | | | | |
| 是 | 28 | 100.0 | 88.2 | 17.4 | 13.7 | 3.7 | - | - | 70.8 | 11.8 |
| 否 | 657 | 100.0 | 71.4 | 11.1 | 7.1 | 4.0 | - | - | 60.4 | 28.6 |
| 有無身心障礙證明 | | | | | | | | | | |
| 有 | 10 | 100.0 | 90.0 | 40.4 | 31.0 | 9.4 | - | - | 49.6 | 10.0 |
| 無 | 674 | 100.0 | 71.8 | 10.9 | 7.0 | 3.9 | - | - | 61.0 | 28.2 |
| 兒童家庭型態 | | | | | | | | | | |
| 核心家庭 | 332 | 100.0 | 75.5 | 10.9 | 7.6 | 3.3 | - | - | 64.6 | 24.5 |
| 主幹家庭 | 193 | 100.0 | 70.5 | 8.4 | 3.9 | 4.5 | - | - | 62.1 | 29.5 |
| 混合家庭 | 48 | 100.0 | 58.5 | 6.9 | 6.9 | - | - | - | 51.6 | 41.5 |
| 單親家庭 | 87 | 100.0 | 69.1 | 17.3 | 12.4 | 4.9 | - | - | 51.8 | 30.9 |
| 祖孫二代 | 14 | 100.0 | 72.4 | 24.4 | 24.4 | - | - | - | 48.0 | 27.6 |
| 其它 | 12 | 100.0 | 78.2 | 25.9 | - | 25.9 | - | - | 52.3 | 21.8 |

註：1.卡方檢定達顯著水準 * p<0.05, ** p<0.01, *** p<0.001。

2. a表示該變數的組內期望值小於5之細格比例超過25%，不適合進行卡方檢定。

表B36.「中低收入戶兒少健保費自付額全額補助」的知曉度及滿意度_續完

單位：人；%

| | 總計 | | 知道 | 曾經用過 | | | | | 從未用過 | 不知道此福利 |
|----------------------|-----|-------|-------|-------|------|-------|-------|---|------|--------|
| | 樣本數 | 百分比 | | 非常滿意 | 還算滿意 | 不太滿意 | 非常不滿意 | | | |
| 總計 | 684 | 100.0 | 72.1 | 11.3 | 7.3 | 4.0 | - | - | 60.8 | 27.9 |
| 父母親婚姻狀況 | | | | | | | | | | |
| 結婚，且住在一起 | 582 | 100.0 | 72.6 | 10.0 | 6.2 | 3.8 | - | - | 62.6 | 27.4 |
| 結婚，但不住在一起 | 34 | 100.0 | 58.6 | 0.8 | 0.8 | - | - | - | 57.7 | 41.4 |
| 未婚單親 | 8 | 100.0 | 69.2 | 42.3 | 15.2 | 27.1 | - | - | 26.9 | 30.8 |
| 離婚 | 55 | 100.0 | 73.5 | 24.9 | 19.8 | 5.1 | - | - | 48.5 | 26.5 |
| 一方去世 | 7 | 100.0 | 92.8 | 30.9 | 27.1 | 3.8 | - | - | 61.8 | 7.2 |
| 父親教育程度 | | | | | | | | | | |
| 國小及以下 | 2 | 100.0 | 47.6 | - | - | - | - | - | 47.6 | 52.4 |
| 國(初)中 | 48 | 100.0 | 81.3 | 31.1 | 24.1 | 7.0 | - | - | 50.1 | 18.7 |
| 高中(職) | 217 | 100.0 | 75.8 | 19.6 | 13.2 | 6.4 | - | - | 56.2 | 24.2 |
| 專科、大學 | 315 | 100.0 | 69.3 | 2.6 | 0.9 | 1.7 | - | - | 66.7 | 30.7 |
| 研究所以上 | 84 | 100.0 | 65.2 | 2.9 | 2.9 | - | - | - | 62.3 | 34.8 |
| 無父親 | 20 | 100.0 | 85.1 | 45.6 | 24.0 | 21.6 | - | - | 39.6 | 14.9 |
| 不清楚 | 0.3 | 100.0 | 100.0 | 100.0 | - | 100.0 | - | - | - | - |
| 母親教育程度 | | | | | | | | | | |
| 國小及以下 | 6 | 100.0 | 72.4 | 44.8 | 9.8 | 35.0 | - | - | 27.6 | 27.6 |
| 國(初)中 | 41 | 100.0 | 77.8 | 37.9 | 32.4 | 5.5 | - | - | 39.9 | 22.2 |
| 高中(職) | 206 | 100.0 | 72.1 | 18.3 | 12.9 | 5.4 | - | - | 53.8 | 27.9 |
| 專科、大學 | 371 | 100.0 | 72.1 | 4.8 | 1.9 | 2.9 | - | - | 67.4 | 27.9 |
| 研究所以上 | 44 | 100.0 | 69.6 | - | - | - | - | - | 69.6 | 30.4 |
| 無母親 | 17 | 100.0 | 63.9 | 21.2 | 15.8 | 5.4 | - | - | 42.7 | 36.1 |
| 家庭每月平均支出 | | | | | | | | | | |
| 未滿20,000元 | 50 | 100.0 | 78.1 | 30.3 | 19.9 | 10.4 | - | - | 47.7 | 21.9 |
| 20,000-29,999元 | 128 | 100.0 | 74.0 | 18.5 | 13.3 | 5.2 | - | - | 55.5 | 26.0 |
| 30,000-39,999元 | 135 | 100.0 | 77.7 | 9.5 | 6.8 | 2.7 | - | - | 68.3 | 22.3 |
| 40,000-49,999元 | 109 | 100.0 | 70.2 | 11.6 | 8.3 | 3.3 | - | - | 58.5 | 29.8 |
| 50,000-59,999元 | 98 | 100.0 | 74.5 | 6.6 | 2.4 | 4.2 | - | - | 67.9 | 25.5 |
| 60,000-69,999元 | 76 | 100.0 | 62.2 | 3.7 | 1.6 | 2.1 | - | - | 58.5 | 37.8 |
| 70,000-79,999元 | 31 | 100.0 | 74.4 | 7.7 | 4.1 | 3.6 | - | - | 66.7 | 25.6 |
| 80,000元以上 | 58 | 100.0 | 60.7 | 1.9 | - | 1.9 | - | - | 58.7 | 39.3 |
| 是否屬低收或中低收入戶 * | | | | | | | | | | |
| 屬於低收入戶 | 15 | 100.0 | 93.4 | 93.4 | 72.7 | 20.7 | - | - | - | 6.6 |
| 屬於中低收入戶 | 50 | 100.0 | 82.4 | 51.1 | 45.9 | 5.2 | - | - | 31.3 | 17.6 |
| 否 | 620 | 100.0 | 70.7 | 6.0 | 2.6 | 3.4 | - | - | 64.7 | 29.3 |
| 兒童的主要照顧者 | | | | | | | | | | |
| 生父/繼父/養父 | 97 | 100.0 | 75.3 | 14.6 | 9.2 | 5.4 | - | - | 60.7 | 24.7 |
| 生母/繼母/養母 | 556 | 100.0 | 71.8 | 10.0 | 6.7 | 3.3 | - | - | 61.8 | 28.2 |
| 祖父/外祖父 | 4 | 100.0 | 69.6 | 17.6 | 17.6 | - | - | - | 52.0 | 30.4 |
| 祖母/外祖母 | 21 | 100.0 | 59.5 | 9.7 | 9.7 | - | - | - | 49.8 | 40.5 |
| 父親的兄弟姊妹 | 5 | 100.0 | 79.0 | 79.0 | 26.7 | 52.3 | - | - | - | 21.0 |
| 其他親戚 | 2 | 100.0 | 100.0 | 42.4 | - | 42.4 | - | - | 57.6 | - |

註：1. 卡方檢定達顯著水準 * p<0.05, ** p<0.01, *** p<0.001。

2. a表示該變數的組內期望值小於5之細格比例超過25%，不適合進行卡方檢定。

表B37.「弱勢兒少緊急生活扶助計畫」的知曉度及滿意度

單位：人；%

| | 總計 | | 知道 | 滿意度 | | | | | 從未用過 | 不知道此福利 |
|----------------|-----|-------|------|------|------|------|------|-------|------|--------|
| | 樣本數 | 百分比 | | 曾經用過 | 非常滿意 | 還算滿意 | 不太滿意 | 非常不滿意 | | |
| 總計 | 684 | 100.0 | 71.9 | 9.4 | 5.2 | 4.2 | - | 0.0 | 62.6 | 28.1 |
| 地區別 | | | | | | | | | | |
| 區域1(新營/麻豆區) | 93 | 100.0 | 75.1 | 9.7 | 6.4 | 3.3 | - | - | 65.4 | 24.9 |
| 區域2(新豐/玉井區) | 68 | 100.0 | 73.4 | 17.1 | 8.7 | 8.0 | - | 0.4 | 56.3 | 26.6 |
| 區域3(善化/北門區) | 110 | 100.0 | 74.5 | 9.1 | 4.6 | 4.5 | - | - | 65.3 | 25.5 |
| 區域4(永康/安南區) | 228 | 100.0 | 69.6 | 8.1 | 3.5 | 4.6 | - | - | 61.4 | 30.4 |
| 區域5(安平/東區) | 185 | 100.0 | 71.2 | 8.0 | 5.6 | 2.4 | - | - | 63.2 | 28.8 |
| 區域1(新營/麻豆區)次分區 | | | | | | | | | | |
| 城 | 37 | 100.0 | 69.0 | 7.0 | 2.3 | 4.7 | - | - | 62.0 | 31.0 |
| 鄉 | 56 | 100.0 | 79.2 | 11.5 | 9.1 | 2.4 | - | - | 67.6 | 20.8 |
| 區域2(新豐/玉井區)次分區 | | | | | | | | | | |
| 城 | 23 | 100.0 | 72.6 | 10.3 | 2.5 | 6.5 | - | 1.3 | 62.3 | 27.4 |
| 鄉 | 46 | 100.0 | 73.8 | 20.5 | 11.8 | 8.7 | - | - | 53.3 | 26.2 |
| 區域3(善化/北門區)次分區 | | | | | | | | | | |
| 城 | 29 | 100.0 | 75.4 | 8.3 | 6.1 | 2.2 | - | - | 67.2 | 24.6 |
| 鄉 | 81 | 100.0 | 74.1 | 9.5 | 4.1 | 5.4 | - | - | 64.7 | 25.9 |
| 區域4(永康/安南區)次分區 | | | | | | | | | | |
| 城 | 228 | 100.0 | 69.6 | 8.1 | 3.5 | 4.6 | - | - | 61.4 | 30.4 |
| 區域5(安平/東區)次分區 | | | | | | | | | | |
| 城 | 185 | 100.0 | 71.2 | 8.0 | 5.6 | 2.4 | - | - | 63.2 | 28.8 |
| 兒童性別 | | | | | | | | | | |
| 男 | 355 | 100.0 | 68.4 | 8.1 | 4.9 | 3.2 | - | - | 60.3 | 31.6 |
| 女 | 329 | 100.0 | 75.8 | 10.8 | 5.5 | 5.2 | - | 0.1 | 65.0 | 24.2 |
| 兒童年齡 | | | | | | | | | | |
| 6-未滿9歲 | 355 | 100.0 | 71.6 | 7.7 | 3.3 | 4.4 | - | - | 63.9 | 28.4 |
| 9-未滿12歲 | 329 | 100.0 | 72.4 | 11.2 | 7.2 | 3.9 | - | 0.1 | 61.1 | 27.6 |
| 就讀年級 | | | | | | | | | | |
| 低年級 | 253 | 100.0 | 70.5 | 6.4 | 2.8 | 3.6 | - | - | 64.1 | 29.5 |
| 中年級 | 203 | 100.0 | 71.3 | 9.3 | 3.6 | 5.7 | - | - | 62.0 | 28.7 |
| 高年級 | 229 | 100.0 | 74.1 | 12.7 | 9.2 | 3.4 | - | 0.1 | 61.4 | 25.9 |
| 是否為雙(多)胞胎 | | | | | | | | | | |
| 是 | 28 | 100.0 | 88.2 | 17.4 | 17.4 | - | - | - | 70.8 | 11.8 |
| 否 | 657 | 100.0 | 71.3 | 9.0 | 4.7 | 4.3 | - | 0.0 | 62.2 | 28.7 |
| 有無身心障礙證明 | | | | | | | | | | |
| 有 | 10 | 100.0 | 78.2 | 28.6 | 7.3 | 21.3 | - | - | 49.6 | 21.8 |
| 無 | 674 | 100.0 | 71.9 | 9.1 | 5.2 | 3.9 | - | 0.0 | 62.8 | 28.1 |
| 兒童家庭型態 | | | | | | | | | | |
| 核心家庭 | 332 | 100.0 | 73.5 | 8.5 | 4.5 | 4.0 | - | - | 65.0 | 26.5 |
| 主幹家庭 | 193 | 100.0 | 72.1 | 6.5 | 2.5 | 4.0 | - | - | 65.5 | 27.9 |
| 混合家庭 | 48 | 100.0 | 62.8 | 4.6 | 3.6 | 1.0 | - | - | 58.2 | 37.2 |
| 單親家庭 | 87 | 100.0 | 69.3 | 17.8 | 13.2 | 4.3 | - | 0.3 | 51.4 | 30.7 |
| 祖孫二代 | 14 | 100.0 | 69.5 | 19.0 | 19.0 | - | - | - | 50.5 | 30.5 |
| 其它 | 12 | 100.0 | 85.8 | 25.9 | - | 25.9 | - | - | 59.9 | 14.2 |

註：1.卡方檢定達顯著水準 * p<0.05, ** p<0.01, *** p<0.001。

2. a表示該變數的組內期望值小於5之細格比例超過25%，不適合進行卡方檢定。

表B37.「弱勢兒少緊急生活扶助計畫」的知曉度及滿意度_續完

單位：人；%

| | 總計 | | 知道 | 曾經用過 | | | | | 從未用過 | 不知道此福利 |
|--------------------|-----|-------|-------|------|------|------|-------|-----|-------|--------|
| | 樣本數 | 百分比 | | 非常滿意 | 還算滿意 | 不太滿意 | 非常不滿意 | | | |
| 總計 | 684 | 100.0 | 71.9 | 9.4 | 5.2 | 4.2 | - | 0.0 | 62.6 | 28.1 |
| 父母親婚姻狀況 | | | | | | | | | | |
| 結婚，且住在一起 | 582 | 100.0 | 72.6 | 7.8 | 3.7 | 4.1 | - | - | 64.8 | 27.4 |
| 結婚，但不住在一起 | 34 | 100.0 | 62.1 | 0.8 | - | - | - | 0.8 | 61.3 | 37.9 |
| 未婚單親 | 8 | 100.0 | 54.0 | 27.1 | - | 27.1 | - | - | 26.9 | 46.0 |
| 離婚 | 55 | 100.0 | 71.4 | 24.1 | 20.8 | 3.3 | - | - | 47.3 | 28.6 |
| 一方去世 | 7 | 100.0 | 92.8 | 51.4 | 40.2 | 11.2 | - | - | 41.4 | 7.2 |
| 父親教育程度 | | | | | | | | | | |
| 國小及以下 | 2 | 100.0 | 47.6 | - | - | - | - | - | 47.6 | 52.4 |
| 國(初)中 | 48 | 100.0 | 81.2 | 26.2 | 19.2 | 7.0 | - | - | 55.0 | 18.8 |
| 高中(職) | 217 | 100.0 | 71.6 | 13.8 | 6.9 | 6.8 | - | 0.1 | 57.8 | 28.4 |
| 專科、大學 | 315 | 100.0 | 70.6 | 3.2 | 1.1 | 2.1 | - | - | 67.4 | 29.4 |
| 研究所以上 | 84 | 100.0 | 71.2 | 2.9 | 2.9 | - | - | - | 68.4 | 28.8 |
| 無父親 | 20 | 100.0 | 79.1 | 47.5 | 28.4 | 19.1 | - | - | 31.6 | 20.9 |
| 不清楚 | 0.3 | 100.0 | 100.0 | - | - | - | - | - | 100.0 | - |
| 母親教育程度 | | | | | | | | | | |
| 國小及以下 | 6 | 100.0 | 72.4 | 35.0 | - | 35.0 | - | - | 37.4 | 27.6 |
| 國(初)中 | 41 | 100.0 | 68.9 | 29.4 | 21.1 | 8.3 | - | - | 39.6 | 31.1 |
| 高中(職) | 206 | 100.0 | 69.1 | 14.8 | 8.6 | 6.1 | - | 0.1 | 54.2 | 30.9 |
| 專科、大學 | 371 | 100.0 | 73.6 | 4.7 | 2.2 | 2.5 | - | - | 68.9 | 26.4 |
| 研究所以上 | 44 | 100.0 | 77.4 | - | - | - | - | - | 77.4 | 22.6 |
| 無母親 | 17 | 100.0 | 63.9 | 11.4 | 6.0 | 5.4 | - | - | 52.5 | 36.1 |
| 家庭每月平均支出 | | | | | | | | | | |
| 未滿20,000元 | 50 | 100.0 | 77.0 | 30.2 | 18.2 | 12.0 | - | - | 46.8 | 23.0 |
| 20,000-29,999元 | 128 | 100.0 | 71.2 | 13.7 | 8.8 | 4.9 | - | - | 57.5 | 28.8 |
| 30,000-39,999元 | 135 | 100.0 | 80.6 | 8.3 | 6.6 | 1.5 | - | 0.2 | 72.2 | 19.4 |
| 40,000-49,999元 | 109 | 100.0 | 68.9 | 7.4 | 2.8 | 4.6 | - | - | 61.5 | 31.1 |
| 50,000-59,999元 | 98 | 100.0 | 72.5 | 6.6 | 1.2 | 5.4 | - | - | 65.9 | 27.5 |
| 60,000-69,999元 | 76 | 100.0 | 61.7 | 2.2 | 1.0 | 1.2 | - | - | 59.6 | 38.3 |
| 70,000-79,999元 | 31 | 100.0 | 74.0 | 7.7 | 4.1 | 3.6 | - | - | 66.3 | 26.0 |
| 80,000元以上 | 58 | 100.0 | 66.2 | 3.0 | - | 3.0 | - | - | 63.2 | 33.8 |
| 是否屬低收或中低收入戶 | | | | | | | | | | |
| 屬於低收入戶 | 15 | 100.0 | 87.1 | 66.3 | 40.8 | 25.5 | - | - | 20.9 | 12.9 |
| 屬於中低收入戶 | 50 | 100.0 | 69.4 | 32.0 | 20.5 | 10.9 | - | 0.6 | 37.5 | 30.6 |
| 否 | 620 | 100.0 | 71.8 | 6.2 | 3.1 | 3.1 | - | - | 65.6 | 28.2 |
| 兒童的主要照顧者 | | | | | | | | | | |
| 生父/繼父/養父 | 97 | 100.0 | 73.1 | 13.4 | 9.0 | 4.4 | - | - | 59.7 | 26.9 |
| 生母/繼母/養母 | 556 | 100.0 | 72.4 | 8.0 | 4.2 | 3.7 | - | 0.1 | 64.3 | 27.6 |
| 祖父/外祖父 | 4 | 100.0 | 69.6 | - | - | - | - | - | 69.6 | 30.4 |
| 祖母/外祖母 | 21 | 100.0 | 52.0 | 9.7 | 9.7 | - | - | - | 42.2 | 48.0 |
| 父親的兄弟姊妹 | 5 | 100.0 | 79.0 | 79.0 | 26.7 | 52.3 | - | - | - | 21.0 |
| 其他親戚 | 2 | 100.0 | 100.0 | 42.4 | - | 42.4 | - | - | 57.6 | - |

註：1.卡方檢定達顯著水準 * p<0.05, ** p<0.01, *** p<0.001。

2. a表示該變數的組內期望值小於5之細格比例超過25%，不適合進行卡方檢定。

表B38.「經濟弱勢兒少生活扶助」的知曉度及滿意度

單位：人；%

| | 總計 | | 知道 | | | | | | 從未用過 | 不知道此福利 |
|----------------|-----|-------|------|------|------|------|------|-------|------|--------|
| | 樣本數 | 百分比 | | 曾經用過 | 非常滿意 | 還算滿意 | 不太滿意 | 非常不滿意 | | |
| 總計 | 684 | 100.0 | 67.8 | 8.9 | 4.9 | 3.6 | 0.4 | 0.0 | 58.8 | 32.2 |
| 地區別 | | | | | | | | | | |
| 區域1(新營/麻豆區) | 93 | 100.0 | 72.2 | 7.6 | 3.5 | 4.1 | - | - | 64.6 | 27.8 |
| 區域2(新豐/玉井區) | 68 | 100.0 | 69.3 | 15.8 | 8.5 | 6.9 | - | 0.4 | 53.5 | 30.7 |
| 區域3(善化/北門區) | 110 | 100.0 | 70.7 | 10.7 | 5.8 | 4.9 | - | - | 60.0 | 29.3 |
| 區域4(永康/安南區) | 228 | 100.0 | 64.7 | 7.6 | 2.9 | 4.2 | 0.5 | - | 57.1 | 35.3 |
| 區域5(安平/東區) | 185 | 100.0 | 66.9 | 7.6 | 6.3 | 0.6 | 0.7 | - | 59.3 | 33.1 |
| 區域1(新營/麻豆區)次分區 | | | | | | | | | | |
| 城 | 37 | 100.0 | 66.0 | 4.7 | - | 4.7 | - | - | 61.3 | 34.0 |
| 鄉 | 56 | 100.0 | 76.4 | 9.6 | 5.8 | 3.8 | - | - | 66.9 | 23.6 |
| 區域2(新豐/玉井區)次分區 | | | | | | | | | | |
| 城 | 23 | 100.0 | 63.4 | 9.2 | 1.3 | 6.6 | - | 1.3 | 54.3 | 36.6 |
| 鄉 | 46 | 100.0 | 72.3 | 19.2 | 12.1 | 7.1 | - | - | 53.1 | 27.7 |
| 區域3(善化/北門區)次分區 | | | | | | | | | | |
| 城 | 29 | 100.0 | 70.3 | 9.8 | 6.1 | 3.7 | - | - | 60.5 | 29.7 |
| 鄉 | 81 | 100.0 | 70.8 | 11.0 | 5.6 | 5.4 | - | - | 59.8 | 29.2 |
| 區域4(永康/安南區)次分區 | | | | | | | | | | |
| 城 | 228 | 100.0 | 64.7 | 7.6 | 2.9 | 4.2 | 0.5 | - | 57.1 | 35.3 |
| 區域5(安平/東區)次分區 | | | | | | | | | | |
| 城 | 185 | 100.0 | 66.9 | 7.6 | 6.3 | 0.6 | 0.7 | - | 59.3 | 33.1 |
| 兒童性別 | | | | | | | | | | |
| 男 | 355 | 100.0 | 64.8 | 7.7 | 4.9 | 2.8 | - | - | 57.1 | 35.2 |
| 女 | 329 | 100.0 | 71.0 | 10.3 | 5.0 | 4.5 | 0.7 | 0.1 | 60.7 | 29.0 |
| 兒童年齡 | | | | | | | | | | |
| 6-未滿9歲 | 355 | 100.0 | 66.6 | 7.6 | 3.6 | 3.7 | 0.3 | - | 58.9 | 33.4 |
| 9-未滿12歲 | 329 | 100.0 | 69.0 | 10.3 | 6.3 | 3.5 | 0.4 | 0.1 | 58.8 | 31.0 |
| 就讀年級 | | | | | | | | | | |
| 低年級 | 253 | 100.0 | 66.7 | 7.3 | 4.1 | 2.7 | 0.5 | - | 59.4 | 33.3 |
| 中年級 | 203 | 100.0 | 65.6 | 8.0 | 2.2 | 5.8 | - | - | 57.6 | 34.4 |
| 高年級 | 229 | 100.0 | 70.8 | 11.5 | 8.3 | 2.6 | 0.5 | 0.1 | 59.2 | 29.2 |
| 是否為雙(多)胞胎 | | | | | | | | | | |
| 是 | 28 | 100.0 | 83.7 | 17.4 | 17.4 | - | - | - | 66.4 | 16.3 |
| 否 | 657 | 100.0 | 67.1 | 8.6 | 4.4 | 3.8 | 0.4 | 0.0 | 58.5 | 32.9 |
| 有無身心障礙證明 | | | | | | | | | | |
| 有 | 10 | 100.0 | 90.0 | 40.4 | 19.1 | 21.3 | - | - | 49.6 | 10.0 |
| 無 | 674 | 100.0 | 67.4 | 8.4 | 4.7 | 3.3 | 0.4 | 0.0 | 59.0 | 32.6 |
| 兒童家庭型態 | | | | | | | | | | |
| 核心家庭 | 332 | 100.0 | 70.2 | 7.8 | 4.4 | 3.0 | 0.4 | - | 62.5 | 29.8 |
| 主幹家庭 | 193 | 100.0 | 67.8 | 7.5 | 3.6 | 3.9 | - | - | 60.3 | 32.2 |
| 混合家庭 | 48 | 100.0 | 49.9 | 3.1 | 2.1 | 1.0 | - | - | 46.9 | 50.1 |
| 單親家庭 | 87 | 100.0 | 66.7 | 16.1 | 10.4 | 4.0 | 1.4 | 0.3 | 50.5 | 33.3 |
| 祖孫二代 | 14 | 100.0 | 69.5 | 19.0 | 16.9 | 2.1 | - | - | 50.5 | 30.5 |
| 其它 | 12 | 100.0 | 78.2 | 25.9 | - | 25.9 | - | - | 52.3 | 21.8 |

註：1.卡方檢定達顯著水準 * p<0.05, ** p<0.01, *** p<0.001。

2. a表示該變數的組內期望值小於5之細格比例超過25%，不適合進行卡方檢定。

表B38. 「經濟弱勢兒少生活扶助」的知曉度及滿意度_續完

單位：人；%

| | 總計 | | 知道 | 滿意度 | | | | | 從未用過 | 不知道此福利 |
|--------------------|-----|-------|-------|------|------|------|------|-------|------|--------|
| | 樣本數 | 百分比 | | 曾經用過 | 非常滿意 | 還算滿意 | 不太滿意 | 非常不滿意 | | |
| 總計 | 684 | 100.0 | 67.8 | 8.9 | 4.9 | 3.6 | 0.4 | 0.0 | 58.8 | 32.2 |
| 父母親婚姻狀況 | | | | | | | | | | |
| 結婚，且住在一起 | 582 | 100.0 | 68.0 | 7.5 | 3.9 | 3.4 | 0.2 | - | 60.5 | 32.0 |
| 結婚，但不住在一起 | 34 | 100.0 | 55.4 | 0.8 | - | - | - | 0.8 | 54.6 | 44.6 |
| 未婚單親 | 8 | 100.0 | 69.2 | 42.3 | - | 27.1 | 15.2 | - | 26.9 | 30.8 |
| 離婚 | 55 | 100.0 | 69.7 | 21.2 | 17.4 | 3.8 | - | - | 48.4 | 30.3 |
| 一方去世 | 7 | 100.0 | 88.9 | 34.5 | 27.1 | 7.4 | - | - | 54.4 | 11.1 |
| 父親教育程度 | | | | | | | | | | |
| 國小及以下 | 2 | 100.0 | 47.6 | - | - | - | - | - | 47.6 | 52.4 |
| 國(初)中 | 48 | 100.0 | 79.5 | 25.5 | 20.6 | 4.9 | - | - | 53.9 | 20.5 |
| 高中(職) | 217 | 100.0 | 68.0 | 12.6 | 6.5 | 6.0 | - | 0.1 | 55.4 | 32.0 |
| 專科、大學 | 315 | 100.0 | 65.5 | 3.1 | 1.2 | 1.9 | - | - | 62.4 | 34.5 |
| 研究所以上 | 84 | 100.0 | 66.0 | 4.3 | 2.9 | - | 1.4 | - | 61.7 | 34.0 |
| 無父親 | 20 | 100.0 | 83.8 | 41.8 | 17.9 | 17.8 | 6.1 | - | 42.1 | 16.2 |
| 不清楚 | 0.3 | 100.0 | - | - | - | - | - | - | - | 100.0 |
| 母親教育程度 | | | | | | | | | | |
| 國小及以下 | 6 | 100.0 | 83.9 | 35.0 | - | 15.4 | 19.6 | - | 48.9 | 16.1 |
| 國(初)中 | 41 | 100.0 | 70.7 | 29.5 | 24.2 | 5.3 | - | - | 41.2 | 29.3 |
| 高中(職) | 206 | 100.0 | 66.8 | 13.6 | 7.5 | 6.0 | - | 0.1 | 53.1 | 33.2 |
| 專科、大學 | 371 | 100.0 | 68.4 | 4.6 | 2.0 | 2.3 | 0.3 | - | 63.8 | 31.6 |
| 研究所以上 | 44 | 100.0 | 65.6 | - | - | - | - | - | 65.6 | 34.4 |
| 無母親 | 17 | 100.0 | 58.4 | 11.4 | 6.0 | 5.4 | - | - | 47.0 | 41.6 |
| 家庭每月平均支出 | | | | | | | | | | |
| 未滿20,000元 | 50 | 100.0 | 71.1 | 20.1 | 15.9 | 4.2 | - | - | 51.0 | 28.9 |
| 20,000-29,999元 | 128 | 100.0 | 67.7 | 13.7 | 8.5 | 4.3 | 0.9 | - | 53.9 | 32.3 |
| 30,000-39,999元 | 135 | 100.0 | 76.0 | 7.2 | 5.3 | 1.7 | - | 0.2 | 68.7 | 24.0 |
| 40,000-49,999元 | 109 | 100.0 | 67.5 | 8.3 | 3.7 | 4.6 | - | - | 59.1 | 32.5 |
| 50,000-59,999元 | 98 | 100.0 | 66.7 | 6.6 | 1.2 | 5.4 | - | - | 60.1 | 33.3 |
| 60,000-69,999元 | 76 | 100.0 | 58.0 | 3.7 | 1.6 | 2.1 | - | - | 54.3 | 42.0 |
| 70,000-79,999元 | 31 | 100.0 | 70.5 | 7.7 | 4.1 | 3.6 | - | - | 62.7 | 29.5 |
| 80,000元以上 | 58 | 100.0 | 59.6 | 5.1 | - | 3.0 | 2.1 | - | 54.5 | 40.4 |
| 是否屬低收或中低收入戶 | | | | | | | | | | |
| 屬於低收入戶 | 15 | 100.0 | 91.7 | 65.4 | 41.9 | 23.5 | - | - | 26.3 | 8.3 |
| 屬於中低收入戶 | 50 | 100.0 | 71.3 | 29.2 | 20.7 | 7.9 | - | 0.6 | 42.2 | 28.7 |
| 否 | 620 | 100.0 | 66.9 | 5.9 | 2.7 | 2.8 | 0.4 | - | 61.0 | 33.1 |
| 兒童的主要照顧者 | | | | | | | | | | |
| 生父/繼父/養父 | 97 | 100.0 | 73.5 | 14.4 | 9.0 | 5.4 | - | - | 59.2 | 26.5 |
| 生母/繼母/養母 | 556 | 100.0 | 67.2 | 7.5 | 4.1 | 2.9 | 0.4 | 0.1 | 59.7 | 32.8 |
| 祖父/外祖父 | 4 | 100.0 | 69.6 | - | - | - | - | - | 69.6 | 30.4 |
| 祖母/外祖母 | 21 | 100.0 | 52.0 | 6.3 | 4.9 | 1.4 | - | - | 45.7 | 48.0 |
| 父親的兄弟姊妹 | 5 | 100.0 | 73.5 | 73.5 | 26.7 | 46.8 | - | - | - | 26.5 |
| 其他親戚 | 2 | 100.0 | 100.0 | 42.4 | - | 42.4 | - | - | 57.6 | - |

註：1. 卡方檢定達顯著水準 * p<0.05, ** p<0.01, *** p<0.001。

2. a表示該變數的組內期望值小於5之細格比例超過25%，不適合進行卡方檢定。

表B39.「弱勢兒少醫療費用補助」的知曉度及滿意度

單位：人；%

| | 總計 | | 知道 | 曾經用過 | | | | | 從未用過 | 不知道此福利 |
|-----------------------|-----|-------|------|------|------|------|-------|-----|------|--------|
| | 樣本數 | 百分比 | | 非常滿意 | 還算滿意 | 不太滿意 | 非常不滿意 | | | |
| 總計 | 684 | 100.0 | 61.2 | 6.8 | 3.2 | 3.3 | 0.1 | 0.2 | 54.4 | 38.8 |
| 地區別 | | | | | | | | | | |
| 區域1(新營/麻豆區) | 93 | 100.0 | 64.9 | 7.1 | 4.3 | 2.8 | - | - | 57.9 | 35.1 |
| 區域2(新豐/玉井區) | 68 | 100.0 | 60.0 | 9.0 | 3.5 | 5.1 | - | 0.4 | 50.9 | 40.0 |
| 區域3(善化/北門區) | 110 | 100.0 | 67.7 | 8.5 | 3.6 | 4.0 | - | 0.9 | 59.3 | 32.3 |
| 區域4(永康/安南區) | 228 | 100.0 | 57.1 | 6.6 | 2.9 | 3.7 | - | - | 50.5 | 42.9 |
| 區域5(安平/東區) | 185 | 100.0 | 61.0 | 5.1 | 2.6 | 2.0 | 0.5 | - | 55.9 | 39.0 |
| 區域1(新營/麻豆區)次分區 | | | | | | | | | | |
| 城 | 37 | 100.0 | 60.5 | 4.7 | - | 4.7 | - | - | 55.8 | 39.5 |
| 鄉 | 56 | 100.0 | 67.9 | 8.6 | 7.1 | 1.5 | - | - | 59.2 | 32.1 |
| 區域2(新豐/玉井區)次分區 | | | | | | | | | | |
| 城 | 23 | 100.0 | 56.3 | 8.1 | - | 6.8 | - | 1.3 | 48.3 | 43.7 |
| 鄉 | 46 | 100.0 | 61.8 | 9.6 | 5.3 | 4.3 | - | - | 52.2 | 38.2 |
| 區域3(善化/北門區)次分區 | | | | | | | | | | |
| 城 | 29 | 100.0 | 59.9 | 2.2 | 2.2 | - | - | - | 57.7 | 40.1 |
| 鄉 | 81 | 100.0 | 70.5 | 10.7 | 4.1 | 5.4 | - | 1.2 | 59.8 | 29.5 |
| 區域4(永康/安南區)次分區 | | | | | | | | | | |
| 城 | 228 | 100.0 | 57.1 | 6.6 | 2.9 | 3.7 | - | - | 50.5 | 42.9 |
| 區域5(安平/東區)次分區 | | | | | | | | | | |
| 城 | 185 | 100.0 | 61.0 | 5.1 | 2.6 | 2.0 | 0.5 | - | 55.9 | 39.0 |
| 兒童性別 | | | | | | | | | | |
| 男 | 355 | 100.0 | 59.5 | 5.4 | 3.1 | 2.3 | - | - | 54.1 | 40.5 |
| 女 | 329 | 100.0 | 63.1 | 8.3 | 3.3 | 4.3 | 0.3 | 0.4 | 54.8 | 36.9 |
| 兒童年齡 | | | | | | | | | | |
| 6-未滿9歲 | 355 | 100.0 | 60.7 | 5.2 | 1.7 | 3.5 | - | - | 55.5 | 39.3 |
| 9-未滿12歲 | 329 | 100.0 | 61.8 | 8.5 | 4.8 | 3.0 | 0.3 | 0.4 | 53.3 | 38.2 |
| 就讀年級 | | | | | | | | | | |
| 低年級 | 253 | 100.0 | 60.8 | 5.3 | 2.1 | 3.2 | - | - | 55.5 | 39.2 |
| 中年級 | 203 | 100.0 | 59.1 | 5.5 | 0.9 | 4.6 | - | - | 53.6 | 40.9 |
| 高年級 | 229 | 100.0 | 63.7 | 9.6 | 6.4 | 2.2 | 0.4 | 0.6 | 54.0 | 36.3 |
| 是否為雙(多)胞胎 | | | | | | | | | | |
| 是 | 28 | 100.0 | 83.7 | 17.4 | 17.4 | - | - | - | 66.4 | 16.3 |
| 否 | 657 | 100.0 | 60.3 | 6.4 | 2.6 | 3.4 | 0.2 | 0.2 | 53.9 | 39.7 |
| 有無身心障礙證明 | | | | | | | | | | |
| 有 | 10 | 100.0 | 78.1 | 19.1 | 19.1 | - | - | - | 59.0 | 21.9 |
| 無 | 674 | 100.0 | 61.0 | 6.5 | 2.9 | 3.3 | 0.1 | 0.2 | 54.4 | 39.0 |
| 兒童家庭型態 | | | | | | | | | | |
| 核心家庭 | 332 | 100.0 | 63.3 | 6.1 | 3.0 | 2.8 | 0.3 | - | 57.2 | 36.7 |
| 主幹家庭 | 193 | 100.0 | 63.4 | 6.2 | 2.5 | 3.7 | - | - | 57.2 | 36.6 |
| 混合家庭 | 48 | 100.0 | 46.4 | 5.2 | 2.1 | 1.0 | - | 2.1 | 41.3 | 53.6 |
| 單親家庭 | 87 | 100.0 | 55.2 | 10.9 | 7.1 | 3.5 | - | 0.3 | 44.3 | 44.8 |
| 祖孫二代 | 14 | 100.0 | 56.4 | 2.1 | - | 2.1 | - | - | 54.3 | 43.6 |
| 其它 | 12 | 100.0 | 78.2 | 18.1 | - | 18.1 | - | - | 60.1 | 21.8 |

註：1. 卡方檢定達顯著水準 * p<0.05, ** p<0.01, *** p<0.001。

2. a表示該變數的組內期望值小於5之細格比例超過25%，不適合進行卡方檢定。

表B39. 「弱勢兒少醫療費用補助」的知曉度及滿意度_續完

單位：人；%

| | 總計 | | 知道 | 滿意度 | | | | | 從未用過 | 不知道此福利 |
|---------------------|-----|-------|-------|------|------|------|------|-------|-------|--------|
| | 樣本數 | 百分比 | | 曾經用過 | 非常滿意 | 還算滿意 | 不太滿意 | 非常不滿意 | | |
| 總計 | 684 | 100.0 | 61.2 | 6.8 | 3.2 | 3.3 | 0.1 | 0.2 | 54.4 | 38.8 |
| 父母親婚姻狀況 | | | | | | | | | | |
| 結婚，且住在一起 | 582 | 100.0 | 62.2 | 6.4 | 2.7 | 3.3 | 0.2 | 0.2 | 55.9 | 37.8 |
| 結婚，但不住在一起 | 34 | 100.0 | 46.6 | 0.8 | - | - | - | 0.8 | 45.8 | 53.4 |
| 未婚單親 | 8 | 100.0 | 54.0 | 15.2 | - | 15.2 | - | - | 38.9 | 46.0 |
| 離婚 | 55 | 100.0 | 58.2 | 11.7 | 7.9 | 3.8 | - | - | 46.4 | 41.8 |
| 一方去世 | 7 | 100.0 | 81.5 | 27.1 | 27.1 | - | - | - | 54.4 | 18.5 |
| 父親教育程度 | | | | | | | | | | |
| 國小及以下 | 2 | 100.0 | 47.6 | - | - | - | - | - | 47.6 | 52.4 |
| 國(初)中 | 48 | 100.0 | 69.2 | 16.0 | 9.0 | 7.0 | - | - | 53.2 | 30.8 |
| 高中(職) | 217 | 100.0 | 63.1 | 10.8 | 5.0 | 5.2 | 0.5 | 0.1 | 52.3 | 36.9 |
| 專科、大學 | 315 | 100.0 | 58.9 | 2.4 | 0.6 | 1.5 | - | 0.3 | 56.6 | 41.1 |
| 研究所以上 | 84 | 100.0 | 59.1 | 2.9 | 1.5 | 1.4 | - | - | 56.1 | 40.9 |
| 無父親 | 20 | 100.0 | 70.2 | 28.4 | 17.9 | 10.5 | - | - | 41.9 | 29.8 |
| 不清楚 | 0.3 | 100.0 | - | - | - | - | - | - | - | 100.0 |
| 母親教育程度 | | | | | | | | | | |
| 國小及以下 | 6 | 100.0 | 74.1 | 19.6 | - | 19.6 | - | - | 54.5 | 25.9 |
| 國(初)中 | 41 | 100.0 | 66.8 | 20.3 | 18.5 | 1.8 | - | - | 46.5 | 33.2 |
| 高中(職) | 206 | 100.0 | 60.7 | 11.0 | 4.4 | 5.5 | 0.5 | 0.6 | 49.7 | 39.3 |
| 專科、大學 | 371 | 100.0 | 61.0 | 3.7 | 1.4 | 2.3 | - | - | 57.3 | 39.0 |
| 研究所以上 | 44 | 100.0 | 62.8 | - | - | - | - | - | 62.8 | 37.2 |
| 無母親 | 17 | 100.0 | 52.4 | 5.4 | - | 5.4 | - | - | 47.0 | 47.6 |
| 家庭每月平均支出 | | | | | | | | | | |
| 未滿20,000元 | 50 | 100.0 | 67.7 | 19.1 | 13.3 | 5.8 | - | - | 48.6 | 32.3 |
| 20,000-29,999元 | 128 | 100.0 | 61.2 | 10.3 | 4.9 | 4.6 | 0.8 | - | 50.9 | 38.8 |
| 30,000-39,999元 | 135 | 100.0 | 69.0 | 3.8 | 2.6 | 1.0 | - | 0.2 | 65.1 | 31.0 |
| 40,000-49,999元 | 109 | 100.0 | 59.9 | 5.8 | 2.0 | 3.8 | - | - | 54.2 | 40.1 |
| 50,000-59,999元 | 98 | 100.0 | 58.8 | 3.9 | - | 3.9 | - | - | 54.9 | 41.2 |
| 60,000-69,999元 | 76 | 100.0 | 53.2 | 5.1 | 2.6 | 1.2 | - | 1.3 | 48.1 | 46.8 |
| 70,000-79,999元 | 31 | 100.0 | 64.6 | 7.7 | 4.1 | 3.6 | - | - | 56.9 | 35.4 |
| 80,000元以上 | 58 | 100.0 | 52.9 | 4.0 | - | 4.0 | - | - | 48.9 | 47.1 |
| 是否屬低收入或中低收入戶 | | | | | | | | | | |
| 屬於低收入戶 | 15 | 100.0 | 63.5 | 29.1 | 26.0 | 3.1 | - | - | 34.4 | 36.5 |
| 屬於中低收入戶 | 50 | 100.0 | 61.9 | 18.3 | 10.2 | 5.5 | 2.0 | 0.6 | 43.6 | 38.1 |
| 否 | 620 | 100.0 | 61.1 | 5.3 | 2.0 | 3.1 | - | 0.2 | 55.8 | 38.9 |
| 兒童的主要照顧者 | | | | | | | | | | |
| 生父/繼父/養父 | 97 | 100.0 | 66.2 | 11.2 | 4.4 | 5.8 | - | 1.0 | 55.0 | 33.8 |
| 生母/繼母/養母 | 556 | 100.0 | 60.8 | 6.0 | 3.1 | 2.6 | 0.2 | 0.1 | 54.9 | 39.2 |
| 祖父/外祖父 | 4 | 100.0 | 69.6 | - | - | - | - | - | 69.6 | 30.4 |
| 祖母/外祖母 | 21 | 100.0 | 40.1 | 1.4 | - | 1.4 | - | - | 38.8 | 59.9 |
| 父親的兄弟姊妹 | 5 | 100.0 | 73.5 | 46.8 | - | 46.8 | - | - | 26.7 | 26.5 |
| 其他親戚 | 2 | 100.0 | 100.0 | - | - | - | - | - | 100.0 | - |

註：1. 卡方檢定達顯著水準 * p<0.05, ** p<0.01, *** p<0.001。

2. a表示該變數的組內期望值小於5之細格比例超過25%，不適合進行卡方檢定。

表B40.「青少年福利中心閱讀室」的知曉度及滿意度

單位：人；%

| | 總計 | | 知道 | 曾經用過 | | | | | 從未用過 | 不知道此福利 |
|-----------------------|-----|-------|------|------|------|------|-------|-----|------|--------|
| | 樣本數 | 百分比 | | 非常滿意 | 還算滿意 | 不太滿意 | 非常不滿意 | | | |
| 總計 | 684 | 100.0 | 64.2 | 15.3 | 5.7 | 9.0 | 0.3 | 0.3 | 48.9 | 35.8 |
| 地區別 | | | | | | | | | | |
| 區域1(新營/麻豆區) | 93 | 100.0 | 67.9 | 12.1 | 9.3 | 2.8 | - | - | 55.8 | 32.1 |
| 區域2(新豐/玉井區) | 68 | 100.0 | 69.4 | 15.9 | 6.6 | 8.9 | - | 0.4 | 53.4 | 30.6 |
| 區域3(善化/北門區) | 110 | 100.0 | 66.8 | 16.4 | 7.9 | 8.5 | - | - | 50.4 | 33.2 |
| 區域4(永康/安南區) | 228 | 100.0 | 64.2 | 14.6 | 5.2 | 9.0 | - | 0.4 | 49.5 | 35.8 |
| 區域5(安平/東區) | 185 | 100.0 | 58.8 | 16.7 | 2.7 | 12.4 | 1.1 | 0.5 | 42.2 | 41.2 |
| 區域1(新營/麻豆區)次分區 | | | | | | | | | | |
| 城 | 37 | 100.0 | 66.5 | 10.6 | 5.9 | 4.7 | - | - | 55.9 | 33.5 |
| 鄉 | 56 | 100.0 | 68.8 | 13.1 | 11.6 | 1.5 | - | - | 55.7 | 31.2 |
| 區域2(新豐/玉井區)次分區 | | | | | | | | | | |
| 城 | 23 | 100.0 | 58.7 | 12.0 | 1.3 | 9.4 | - | 1.3 | 46.7 | 41.3 |
| 鄉 | 46 | 100.0 | 74.7 | 18.0 | 9.3 | 8.7 | - | - | 56.7 | 25.3 |
| 區域3(善化/北門區)次分區 | | | | | | | | | | |
| 城 | 29 | 100.0 | 66.0 | 2.2 | 2.2 | - | - | - | 63.8 | 34.0 |
| 鄉 | 81 | 100.0 | 67.1 | 21.5 | 10.0 | 11.5 | - | - | 45.6 | 32.9 |
| 區域4(永康/安南區)次分區 | | | | | | | | | | |
| 城 | 228 | 100.0 | 64.2 | 14.6 | 5.2 | 9.0 | - | 0.4 | 49.5 | 35.8 |
| 區域5(安平/東區)次分區 | | | | | | | | | | |
| 城 | 185 | 100.0 | 58.8 | 16.7 | 2.7 | 12.4 | 1.1 | 0.5 | 42.2 | 41.2 |
| 兒童性別 | | | | | | | | | | |
| 男 | 355 | 100.0 | 63.4 | 14.5 | 5.6 | 8.6 | - | 0.3 | 48.9 | 36.6 |
| 女 | 329 | 100.0 | 65.0 | 16.1 | 5.7 | 9.4 | 0.6 | 0.4 | 48.9 | 35.0 |
| 兒童年齡 | | | | | | | | | | |
| 6-未滿9歲 | 355 | 100.0 | 64.2 | 12.0 | 2.6 | 9.1 | 0.3 | - | 52.3 | 35.8 |
| 9-未滿12歲 | 329 | 100.0 | 64.2 | 18.9 | 9.0 | 8.9 | 0.3 | 0.7 | 45.3 | 35.8 |
| 就讀年級 | | | | | | | | | | |
| 低年級 | 253 | 100.0 | 64.7 | 10.3 | 2.2 | 8.1 | - | - | 54.4 | 35.3 |
| 中年級 | 203 | 100.0 | 62.5 | 18.9 | 8.0 | 9.9 | 0.5 | 0.5 | 43.7 | 37.5 |
| 高年級 | 229 | 100.0 | 65.1 | 17.5 | 7.3 | 9.2 | 0.4 | 0.6 | 47.6 | 34.9 |
| 是否為雙(多)胞胎 | | | | | | | | | | |
| 是 | 28 | 100.0 | 86.9 | 22.5 | 11.7 | 10.8 | - | - | 64.3 | 13.1 |
| 否 | 657 | 100.0 | 63.2 | 14.9 | 5.4 | 8.9 | 0.3 | 0.3 | 48.3 | 36.8 |
| 有無身心障礙證明 | | | | | | | | | | |
| 有 | 10 | 100.0 | 59.0 | 9.4 | - | 9.4 | - | - | 49.6 | 41.0 |
| 無 | 674 | 100.0 | 64.3 | 15.3 | 5.7 | 9.0 | 0.3 | 0.3 | 48.9 | 35.7 |
| 兒童家庭型態 | | | | | | | | | | |
| 核心家庭 | 332 | 100.0 | 67.6 | 16.1 | 5.6 | 9.3 | 0.6 | 0.6 | 51.5 | 32.4 |
| 主幹家庭 | 193 | 100.0 | 64.6 | 15.0 | 5.6 | 9.4 | - | - | 49.7 | 35.4 |
| 混合家庭 | 48 | 100.0 | 42.6 | 6.3 | 4.0 | 2.3 | - | - | 36.3 | 57.4 |
| 單親家庭 | 87 | 100.0 | 61.4 | 16.9 | 6.4 | 10.2 | - | 0.3 | 44.5 | 38.6 |
| 祖孫二代 | 14 | 100.0 | 56.4 | 11.6 | - | 11.6 | - | - | 44.9 | 43.6 |
| 其它 | 12 | 100.0 | 78.2 | 25.9 | 18.1 | 7.8 | - | - | 52.3 | 21.8 |

註：1.卡方檢定達顯著水準 * p<0.05, ** p<0.01, *** p<0.001。

2. a表示該變數的組內期望值小於5之細格比例超過25%，不適合進行卡方檢定。

表B40.「青少年福利中心閱讀室」的知曉度及滿意度_續完

單位：人；%

| | 總計 | | 知道 | 知道 | | | | | 從未用過 | 不知道此福利 |
|---------------------|-----|-------|-------|------|------|------|------|-------|------|--------|
| | 樣本數 | 百分比 | | 曾經用過 | 非常滿意 | 還算滿意 | 不太滿意 | 非常不滿意 | | |
| 總計 | 684 | 100.0 | 64.2 | 15.3 | 5.7 | 9.0 | 0.3 | 0.3 | 48.9 | 35.8 |
| 父母親婚姻狀況 | | | | | | | | | | |
| 結婚，且住在一起 | 582 | 100.0 | 64.8 | 14.9 | 5.5 | 8.8 | 0.3 | 0.3 | 49.7 | 35.2 |
| 結婚，但不住在一起 | 34 | 100.0 | 50.1 | 8.7 | - | 7.9 | - | 0.8 | 41.3 | 49.9 |
| 未婚單親 | 8 | 100.0 | 66.7 | 27.1 | - | 27.1 | - | - | 39.5 | 33.3 |
| 離婚 | 55 | 100.0 | 64.5 | 15.6 | 10.0 | 5.6 | - | - | 48.9 | 35.5 |
| 一方去世 | 7 | 100.0 | 78.1 | 48.8 | 16.3 | 32.5 | - | - | 29.3 | 21.9 |
| 父親教育程度 | | | | | | | | | | |
| 國小及以下 | 2 | 100.0 | 47.6 | - | - | - | - | - | 47.6 | 52.4 |
| 國(初)中 | 48 | 100.0 | 71.0 | 16.6 | 10.4 | 6.2 | - | - | 54.3 | 29.0 |
| 高中(職) | 217 | 100.0 | 69.0 | 16.0 | 7.1 | 7.8 | 0.5 | 0.6 | 53.0 | 31.0 |
| 專科、大學 | 315 | 100.0 | 61.2 | 13.2 | 4.6 | 8.0 | 0.3 | 0.3 | 48.0 | 38.8 |
| 研究所以上 | 84 | 100.0 | 58.6 | 17.0 | 2.7 | 14.3 | - | - | 41.6 | 41.4 |
| 無父親 | 20 | 100.0 | 69.0 | 30.5 | 9.2 | 21.3 | - | - | 38.6 | 31.0 |
| 不清楚 | 0.3 | 100.0 | - | - | - | - | - | - | - | 100.0 |
| 母親教育程度 | | | | | | | | | | |
| 國小及以下 | 6 | 100.0 | 83.9 | 35.0 | - | 35.0 | - | - | 48.9 | 16.1 |
| 國(初)中 | 41 | 100.0 | 65.0 | 20.8 | 14.3 | 6.5 | - | - | 44.1 | 35.0 |
| 高中(職) | 206 | 100.0 | 69.7 | 15.1 | 8.0 | 6.0 | 0.5 | 0.6 | 54.5 | 30.3 |
| 專科、大學 | 371 | 100.0 | 61.5 | 14.8 | 3.8 | 10.5 | 0.3 | 0.2 | 46.6 | 38.5 |
| 研究所以上 | 44 | 100.0 | 56.4 | 10.4 | 5.2 | 5.2 | - | - | 46.0 | 43.6 |
| 無母親 | 17 | 100.0 | 67.3 | 16.9 | - | 16.9 | - | - | 50.4 | 32.7 |
| 家庭每月平均支出 * | | | | | | | | | | |
| 未滿20,000元 | 50 | 100.0 | 72.6 | 25.8 | 9.8 | 16.0 | - | - | 46.8 | 27.4 |
| 20,000-29,999元 | 128 | 100.0 | 64.6 | 13.6 | 5.4 | 6.6 | 0.8 | 0.8 | 51.0 | 35.4 |
| 30,000-39,999元 | 135 | 100.0 | 71.4 | 16.3 | 8.0 | 7.4 | - | 0.9 | 55.2 | 28.6 |
| 40,000-49,999元 | 109 | 100.0 | 64.0 | 17.0 | 8.2 | 8.8 | - | - | 47.0 | 36.0 |
| 50,000-59,999元 | 98 | 100.0 | 66.2 | 17.0 | 1.8 | 15.2 | - | - | 49.2 | 33.8 |
| 60,000-69,999元 | 76 | 100.0 | 54.0 | 10.4 | 4.4 | 4.8 | 1.2 | - | 43.5 | 46.0 |
| 70,000-79,999元 | 31 | 100.0 | 72.1 | 18.7 | - | 18.7 | - | - | 53.4 | 27.9 |
| 80,000元以上 | 58 | 100.0 | 45.2 | 5.7 | 3.6 | 2.1 | - | - | 39.5 | 54.8 |
| 是否屬低收入或中低收入戶 | | | | | | | | | | |
| 屬於低收入戶 | 15 | 100.0 | 51.6 | 16.9 | 10.6 | 6.3 | - | - | 34.8 | 48.4 |
| 屬於中低收入戶 | 50 | 100.0 | 69.0 | 19.0 | 8.8 | 7.6 | - | 2.6 | 50.0 | 31.0 |
| 否 | 620 | 100.0 | 64.1 | 14.9 | 5.3 | 9.2 | 0.3 | 0.1 | 49.2 | 35.9 |
| 兒童的主要照顧者 | | | | | | | | | | |
| 生父/繼父/養父 | 97 | 100.0 | 66.9 | 19.8 | 8.6 | 11.2 | - | - | 47.1 | 33.1 |
| 生母/繼母/養母 | 556 | 100.0 | 63.6 | 14.3 | 5.1 | 8.4 | 0.4 | 0.4 | 49.4 | 36.4 |
| 祖父/外祖父 | 4 | 100.0 | 69.6 | - | - | - | - | - | 69.6 | 30.4 |
| 祖母/外祖母 | 21 | 100.0 | 59.1 | 14.9 | - | 14.9 | - | - | 44.2 | 40.9 |
| 父親的兄弟姊妹 | 5 | 100.0 | 73.5 | 46.8 | 46.8 | - | - | - | 26.7 | 26.5 |
| 其他親戚 | 2 | 100.0 | 100.0 | 42.4 | - | 42.4 | - | - | 57.6 | - |

註：1.卡方檢定達顯著水準 * p<0.05, ** p<0.01, *** p<0.001。

2. a表示該變數的組內期望值小於5之細格比例超過25%，不適合進行卡方檢定。

表B41.「兒童預防保健服務」的知曉度及滿意度

單位：人；%

| | 總計 | | 知道 | 曾經用過 | | | | | 從未用過 | 不知道此福利 |
|-----------------------|-----|-------|------|------|------|------|-------|-----|------|--------|
| | 樣本數 | 百分比 | | 非常滿意 | 還算滿意 | 不太滿意 | 非常不滿意 | | | |
| 總計 | 684 | 100.0 | 76.6 | 49.2 | 22.8 | 24.8 | 0.5 | 1.1 | 27.4 | 23.4 |
| 地區別 | | | | | | | | | | |
| 區域1(新營/麻豆區) | 93 | 100.0 | 84.3 | 53.7 | 25.0 | 28.7 | - | - | 30.7 | 15.7 |
| 區域2(新豐/玉井區) | 68 | 100.0 | 77.5 | 52.4 | 26.7 | 24.8 | 0.9 | - | 25.1 | 22.5 |
| 區域3(善化/北門區) | 110 | 100.0 | 75.6 | 47.0 | 27.9 | 19.1 | - | - | 28.7 | 24.4 |
| 區域4(永康/安南區) | 228 | 100.0 | 73.5 | 49.5 | 18.8 | 27.3 | - | 3.4 | 24.0 | 26.5 |
| 區域5(安平/東區) | 185 | 100.0 | 76.9 | 46.9 | 22.0 | 23.3 | 1.6 | - | 30.1 | 23.1 |
| 區域1(新營/麻豆區)次分區 | | | | | | | | | | |
| 城 | 37 | 100.0 | 82.2 | 47.2 | 16.6 | 30.6 | - | - | 34.9 | 17.8 |
| 鄉 | 56 | 100.0 | 85.8 | 58.0 | 30.6 | 27.4 | - | - | 27.8 | 14.2 |
| 區域2(新豐/玉井區)次分區 | | | | | | | | | | |
| 城 | 23 | 100.0 | 76.6 | 55.4 | 29.0 | 23.6 | 2.8 | - | 21.1 | 23.4 |
| 鄉 | 46 | 100.0 | 78.0 | 51.0 | 25.6 | 25.4 | - | - | 27.1 | 22.0 |
| 區域3(善化/北門區)次分區 | | | | | | | | | | |
| 城 | 29 | 100.0 | 80.4 | 44.0 | 30.2 | 13.8 | - | - | 36.4 | 19.6 |
| 鄉 | 81 | 100.0 | 73.9 | 48.0 | 27.0 | 21.0 | - | - | 25.9 | 26.1 |
| 區域4(永康/安南區)次分區 | | | | | | | | | | |
| 城 | 228 | 100.0 | 73.5 | 49.5 | 18.8 | 27.3 | - | 3.4 | 24.0 | 26.5 |
| 區域5(安平/東區)次分區 | | | | | | | | | | |
| 城 | 185 | 100.0 | 76.9 | 46.9 | 22.0 | 23.3 | 1.6 | - | 30.1 | 23.1 |
| 兒童性別 | | | | | | | | | | |
| 男 | 355 | 100.0 | 74.1 | 48.5 | 21.0 | 26.5 | 0.2 | 0.8 | 25.6 | 25.9 |
| 女 | 329 | 100.0 | 79.4 | 50.1 | 24.6 | 23.1 | 0.9 | 1.5 | 29.4 | 20.6 |
| 兒童年齡 | | | | | | | | | | |
| 6-未滿9歲 | 355 | 100.0 | 77.7 | 49.7 | 21.1 | 26.2 | 0.5 | 1.9 | 28.0 | 22.3 |
| 9-未滿12歲 | 329 | 100.0 | 75.4 | 48.7 | 24.5 | 23.4 | 0.5 | 0.3 | 26.7 | 24.6 |
| 就讀年級 | | | | | | | | | | |
| 低年級 | 253 | 100.0 | 78.2 | 52.1 | 22.4 | 27.9 | - | 1.8 | 26.0 | 21.8 |
| 中年級 | 203 | 100.0 | 75.4 | 46.2 | 21.4 | 22.4 | 0.9 | 1.5 | 29.2 | 24.6 |
| 高年級 | 229 | 100.0 | 76.0 | 48.7 | 24.4 | 23.6 | 0.7 | - | 27.3 | 24.0 |
| 是否為雙(多)胞胎 | | | | | | | | | | |
| 是 | 28 | 100.0 | 81.8 | 64.2 | 34.3 | 26.3 | - | 3.6 | 17.6 | 18.2 |
| 否 | 657 | 100.0 | 76.4 | 48.6 | 22.3 | 24.8 | 0.5 | 1.0 | 27.8 | 23.6 |
| 有無身心障礙證明 | | | | | | | | | | |
| 有 | 10 | 100.0 | 88.1 | 59.1 | 49.7 | 9.4 | - | - | 29.0 | 11.9 |
| 無 | 674 | 100.0 | 76.5 | 49.1 | 22.4 | 25.1 | 0.5 | 1.1 | 27.4 | 23.5 |
| 兒童家庭型態 | | | | | | | | | | |
| 核心家庭 | 332 | 100.0 | 79.2 | 51.7 | 22.6 | 27.6 | 0.9 | 0.6 | 27.6 | 20.8 |
| 主幹家庭 | 193 | 100.0 | 78.8 | 53.3 | 22.6 | 27.7 | - | 3.0 | 25.5 | 21.2 |
| 混合家庭 | 48 | 100.0 | 63.0 | 32.6 | 25.9 | 6.7 | - | - | 30.4 | 37.0 |
| 單親家庭 | 87 | 100.0 | 70.9 | 41.6 | 22.3 | 18.6 | 0.7 | - | 29.3 | 29.1 |
| 祖孫二代 | 14 | 100.0 | 56.5 | 39.7 | 15.4 | 24.3 | - | - | 16.8 | 43.5 |
| 其它 | 12 | 100.0 | 89.4 | 49.8 | 29.1 | 20.7 | - | - | 39.6 | 10.6 |

註：1. 卡方檢定達顯著水準 * p<0.05, ** p<0.01, *** p<0.001。

2. a表示該變數的組內期望值小於5之細格比例超過25%，不適合進行卡方檢定。

表B41.「兒童預防保健服務」的知曉度及滿意度_續完

單位：人；%

| | 總計 | | 知道 | 曾經用過 | | | | | 從未用過 | 不知道此福利 |
|-----------------------|-----|-------|-------|-------|------|-------|-------|-----|------|--------|
| | 樣本數 | 百分比 | | 非常滿意 | 還算滿意 | 不太滿意 | 非常不滿意 | | | |
| 總計 | 684 | 100.0 | 76.6 | 49.2 | 22.8 | 24.8 | 0.5 | 1.1 | 27.4 | 23.4 |
| 父母親婚姻狀況 | | | | | | | | | | |
| 結婚，且住在一起 | 582 | 100.0 | 77.9 | 50.7 | 23.3 | 25.8 | 0.5 | 1.1 | 27.1 | 22.1 |
| 結婚，但不住在一起 | 34 | 100.0 | 66.4 | 43.4 | 24.5 | 17.0 | 1.9 | - | 23.1 | 33.6 |
| 未婚單親 | 8 | 100.0 | 72.1 | 32.6 | - | 32.6 | - | - | 39.5 | 27.9 |
| 離婚 | 55 | 100.0 | 68.1 | 37.0 | 17.7 | 17.2 | - | 2.1 | 31.1 | 31.9 |
| 一方去世 | 7 | 100.0 | 96.2 | 66.9 | 34.4 | 32.5 | - | - | 29.3 | 3.8 |
| 父親教育程度 | | | | | | | | | | |
| 國小及以下 | 2 | 100.0 | 47.6 | - | - | - | - | - | 47.6 | 52.4 |
| 國(初)中 | 48 | 100.0 | 71.9 | 47.1 | 29.1 | 18.0 | - | - | 24.8 | 28.1 |
| 高中(職) | 217 | 100.0 | 72.6 | 43.8 | 20.3 | 20.5 | 1.2 | 1.8 | 28.9 | 27.4 |
| 專科、大學 | 315 | 100.0 | 78.1 | 51.1 | 23.8 | 25.8 | 0.3 | 1.2 | 27.0 | 21.9 |
| 研究所以上 | 84 | 100.0 | 86.3 | 61.4 | 24.4 | 37.0 | - | - | 24.9 | 13.7 |
| 無父親 | 20 | 100.0 | 69.9 | 36.3 | 12.8 | 23.5 | - | - | 33.6 | 30.1 |
| 不清楚 | 0.3 | 100.0 | 100.0 | 100.0 | - | 100.0 | - | - | - | - |
| 母親教育程度 | | | | | | | | | | |
| 國小及以下 | 6 | 100.0 | 74.1 | 74.1 | 19.6 | 54.5 | - | - | - | 25.9 |
| 國(初)中 | 41 | 100.0 | 60.9 | 36.2 | 20.8 | 13.2 | - | 2.2 | 24.7 | 39.1 |
| 高中(職) | 206 | 100.0 | 77.8 | 44.6 | 23.5 | 18.5 | 1.3 | 1.3 | 33.1 | 22.2 |
| 專科、大學 | 371 | 100.0 | 76.9 | 52.3 | 23.5 | 27.4 | 0.3 | 1.1 | 24.7 | 23.1 |
| 研究所以上 | 44 | 100.0 | 86.2 | 60.1 | 20.9 | 39.2 | - | - | 26.1 | 13.8 |
| 無母親 | 17 | 100.0 | 70.2 | 34.5 | 8.7 | 25.8 | - | - | 35.7 | 29.8 |
| 家庭每月平均支出 | | | | | | | | | | |
| 未滿20,000元 | 50 | 100.0 | 71.9 | 40.7 | 17.2 | 23.5 | - | - | 31.2 | 28.1 |
| 20,000-29,999元 | 128 | 100.0 | 76.7 | 43.2 | 19.3 | 20.8 | 0.8 | 2.3 | 33.5 | 23.3 |
| 30,000-39,999元 | 135 | 100.0 | 79.0 | 50.3 | 24.5 | 23.9 | 0.5 | 1.4 | 28.7 | 21.0 |
| 40,000-49,999元 | 109 | 100.0 | 79.0 | 56.4 | 25.0 | 29.7 | - | 1.7 | 22.6 | 21.0 |
| 50,000-59,999元 | 98 | 100.0 | 80.7 | 55.9 | 20.2 | 33.8 | 1.0 | 0.9 | 24.8 | 19.3 |
| 60,000-69,999元 | 76 | 100.0 | 71.3 | 51.1 | 22.4 | 27.5 | 1.2 | - | 20.2 | 28.7 |
| 70,000-79,999元 | 31 | 100.0 | 73.0 | 56.4 | 35.2 | 21.2 | - | - | 16.6 | 27.0 |
| 80,000元以上 | 58 | 100.0 | 72.4 | 36.6 | 25.1 | 11.5 | - | - | 35.8 | 27.6 |
| 是否屬低收入或中低收入戶 * | | | | | | | | | | |
| 屬於低收入戶 | 15 | 100.0 | 49.4 | 29.7 | 17.2 | 12.5 | - | - | 19.7 | 50.6 |
| 屬於中低收入戶 | 50 | 100.0 | 73.7 | 40.3 | 23.7 | 14.3 | - | 2.3 | 33.4 | 26.3 |
| 否 | 620 | 100.0 | 77.5 | 50.4 | 22.8 | 26.0 | 0.6 | 1.0 | 27.1 | 22.5 |
| 兒童的主要照顧者 | | | | | | | | | | |
| 生父/繼父/養父 | 97 | 100.0 | 75.0 | 42.5 | 19.9 | 18.6 | - | 4.0 | 32.4 | 25.0 |
| 生母/繼母/養母 | 556 | 100.0 | 77.5 | 50.8 | 23.5 | 26.0 | 0.6 | 0.7 | 26.8 | 22.5 |
| 祖父/外祖父 | 4 | 100.0 | 100.0 | 30.4 | 30.4 | - | - | - | 69.6 | - |
| 祖母/外祖母 | 21 | 100.0 | 55.5 | 45.7 | 13.1 | 32.6 | - | - | 9.8 | 44.5 |
| 父親的兄弟姊妹 | 5 | 100.0 | 73.5 | 46.8 | 46.8 | - | - | - | 26.7 | 26.5 |
| 其他親戚 | 2 | 100.0 | 100.0 | 42.4 | - | 42.4 | - | - | 57.6 | - |

註：1.卡方檢定達顯著水準 * p<0.05, ** p<0.01, *** p<0.001。

2. a表示該變數的組內期望值小於5之細格比例超過25%，不適合進行卡方檢定。

表B42. 「口腔健康政策」的知曉度及滿意度

單位：人；%

| | 總計 | | 知道 | | | | | | 從未用過 | 不知道此福利 |
|----------------|-----|-------|------|------|------|------|------|-------|------|--------|
| | 樣本數 | 百分比 | | 曾經用過 | 非常滿意 | 還算滿意 | 不太滿意 | 非常不滿意 | | |
| 總計 | 684 | 100.0 | 82.3 | 60.3 | 29.4 | 28.3 | 1.2 | 1.4 | 21.9 | 17.7 |
| 地區別 | | | | | | | | | | |
| 區域1(新營/麻豆區) | 93 | 100.0 | 88.1 | 66.1 | 35.0 | 30.2 | 0.9 | - | 21.9 | 11.9 |
| 區域2(新豐/玉井區) | 68 | 100.0 | 88.3 | 66.6 | 33.2 | 32.5 | 0.9 | - | 21.6 | 11.7 |
| 區域3(善化/北門區) | 110 | 100.0 | 78.4 | 53.2 | 30.2 | 23.0 | - | - | 25.2 | 21.6 |
| 區域4(永康/安南區) | 228 | 100.0 | 79.6 | 61.2 | 26.0 | 29.3 | 1.6 | 4.3 | 18.4 | 20.4 |
| 區域5(安平/東區) | 185 | 100.0 | 82.7 | 58.2 | 29.0 | 27.6 | 1.6 | - | 24.5 | 17.3 |
| 區域1(新營/麻豆區)次分區 | | | | | | | | | | |
| 城 | 37 | 100.0 | 90.9 | 64.2 | 28.5 | 33.4 | 2.3 | - | 26.6 | 9.1 |
| 鄉 | 56 | 100.0 | 86.2 | 67.3 | 39.3 | 28.0 | - | - | 18.8 | 13.8 |
| 區域2(新豐/玉井區)次分區 | | | | | | | | | | |
| 城 | 23 | 100.0 | 83.7 | 65.2 | 28.2 | 34.2 | 2.8 | - | 18.5 | 16.3 |
| 鄉 | 46 | 100.0 | 90.6 | 67.4 | 35.7 | 31.7 | - | - | 23.2 | 9.4 |
| 區域3(善化/北門區)次分區 | | | | | | | | | | |
| 城 | 29 | 100.0 | 81.9 | 46.8 | 29.5 | 17.3 | - | - | 35.1 | 18.1 |
| 鄉 | 81 | 100.0 | 77.2 | 55.5 | 30.5 | 25.0 | - | - | 21.6 | 22.8 |
| 區域4(永康/安南區)次分區 | | | | | | | | | | |
| 城 | 228 | 100.0 | 79.6 | 61.2 | 26.0 | 29.3 | 1.6 | 4.3 | 18.4 | 20.4 |
| 區域5(安平/東區)次分區 | | | | | | | | | | |
| 城 | 185 | 100.0 | 82.7 | 58.2 | 29.0 | 27.6 | 1.6 | - | 24.5 | 17.3 |
| 兒童性別 | | | | | | | | | | |
| 男 | 355 | 100.0 | 80.0 | 60.0 | 28.4 | 29.8 | 0.7 | 1.1 | 20.0 | 20.0 |
| 女 | 329 | 100.0 | 84.8 | 60.7 | 30.6 | 26.6 | 1.7 | 1.8 | 24.0 | 15.2 |
| 兒童年齡 | | | | | | | | | | |
| 6-未滿9歲 | 355 | 100.0 | 83.6 | 61.3 | 29.7 | 28.1 | 1.3 | 2.2 | 22.3 | 16.4 |
| 9-未滿12歲 | 329 | 100.0 | 80.9 | 59.2 | 29.2 | 28.4 | 1.0 | 0.6 | 21.5 | 19.1 |
| 就讀年級 | | | | | | | | | | |
| 低年級 | 253 | 100.0 | 85.3 | 64.2 | 33.1 | 28.6 | 0.7 | 1.8 | 21.0 | 14.7 |
| 中年級 | 203 | 100.0 | 80.4 | 57.4 | 24.8 | 27.7 | 2.3 | 2.6 | 23.2 | 19.6 |
| 高年級 | 229 | 100.0 | 80.6 | 58.8 | 29.6 | 28.5 | 0.7 | - | 21.9 | 19.4 |
| 是否為雙(多)胞胎 | | | | | | | | | | |
| 是 | 28 | 100.0 | 81.8 | 63.8 | 29.5 | 30.7 | - | 3.6 | 18.0 | 18.2 |
| 否 | 657 | 100.0 | 82.3 | 60.2 | 29.4 | 28.2 | 1.2 | 1.4 | 22.1 | 17.7 |
| 有無身心障礙證明 | | | | | | | | | | |
| 有 | 10 | 100.0 | 79.0 | 59.1 | 42.4 | 16.7 | - | - | 19.9 | 21.0 |
| 無 | 674 | 100.0 | 82.3 | 60.4 | 29.3 | 28.4 | 1.2 | 1.5 | 22.0 | 17.7 |
| 兒童家庭型態 | | | | | | | | | | |
| 核心家庭 | 332 | 100.0 | 84.8 | 62.7 | 30.9 | 28.7 | 2.2 | 0.9 | 22.0 | 15.2 |
| 主幹家庭 | 193 | 100.0 | 86.1 | 64.7 | 29.3 | 31.8 | - | 3.6 | 21.5 | 13.9 |
| 混合家庭 | 48 | 100.0 | 70.3 | 52.4 | 35.6 | 16.8 | - | - | 18.0 | 29.7 |
| 單親家庭 | 87 | 100.0 | 73.7 | 48.9 | 22.3 | 25.9 | 0.7 | - | 24.8 | 26.3 |
| 祖孫二代 | 14 | 100.0 | 60.9 | 53.4 | 19.8 | 33.6 | - | - | 7.5 | 39.1 |
| 其它 | 12 | 100.0 | 85.8 | 46.2 | 29.1 | 17.1 | - | - | 39.6 | 14.2 |

註：1. 卡方檢定達顯著水準 * p<0.05, ** p<0.01, *** p<0.001。

2. a表示該變數的組內期望值小於5之細格比例超過25%，不適合進行卡方檢定。

表B42.「口腔健康政策」的知曉度及滿意度_續完

單位：人；%

| | 總計 | | 知道 | 知道 | | | | | 從未用過 | 不知道此福利 |
|------------------|-----|-------|-------|-------|------|-------|------|-------|------|--------|
| | 樣本數 | 百分比 | | 曾經用過 | 非常滿意 | 還算滿意 | 不太滿意 | 非常不滿意 | | |
| 總計 | 684 | 100.0 | 82.3 | 60.3 | 29.4 | 28.3 | 1.2 | 1.4 | 21.9 | 17.7 |
| 父母親婚姻狀況 *** | | | | | | | | | | |
| 結婚，且住在一起 | 582 | 100.0 | 84.1 | 62.3 | 30.9 | 28.6 | 1.3 | 1.5 | 21.8 | 15.9 |
| 結婚，但不住在一起 | 34 | 100.0 | 66.7 | 47.0 | 24.8 | 20.3 | 1.9 | - | 19.6 | 33.3 |
| 未婚單親 | 8 | 100.0 | 81.9 | 42.3 | 15.2 | 27.1 | - | - | 39.5 | 18.1 |
| 離婚 | 55 | 100.0 | 71.3 | 48.8 | 18.2 | 28.5 | - | 2.1 | 22.5 | 28.7 |
| 一方去世 | 7 | 100.0 | 96.2 | 74.2 | 38.2 | 36.0 | - | - | 21.9 | 3.8 |
| 父親教育程度 * | | | | | | | | | | |
| 國小及以下 | 2 | 100.0 | - | - | - | - | - | - | - | 100.0 |
| 國(初)中 | 48 | 100.0 | 73.8 | 54.3 | 37.9 | 16.4 | - | - | 19.5 | 26.2 |
| 高中(職) | 217 | 100.0 | 75.6 | 54.2 | 26.4 | 23.9 | 1.6 | 2.3 | 21.4 | 24.4 |
| 專科、大學 | 315 | 100.0 | 86.2 | 63.8 | 31.6 | 29.2 | 1.5 | 1.5 | 22.5 | 13.8 |
| 研究所以上 | 84 | 100.0 | 93.2 | 72.1 | 28.7 | 43.4 | - | - | 21.1 | 6.8 |
| 無父親 | 20 | 100.0 | 73.7 | 42.7 | 15.2 | 27.5 | - | - | 31.1 | 26.3 |
| 不清楚 | 0.3 | 100.0 | 100.0 | 100.0 | - | 100.0 | - | - | - | - |
| 母親教育程度 ** | | | | | | | | | | |
| 國小及以下 | 6 | 100.0 | 72.4 | 64.3 | 9.8 | 54.5 | - | - | 8.1 | 27.6 |
| 國(初)中 | 41 | 100.0 | 61.6 | 41.9 | 21.9 | 17.8 | - | 2.2 | 19.8 | 38.4 |
| 高中(職) | 206 | 100.0 | 82.4 | 57.1 | 30.7 | 23.2 | 1.3 | 1.9 | 25.5 | 17.6 |
| 專科、大學 | 371 | 100.0 | 83.6 | 64.1 | 30.5 | 30.7 | 1.5 | 1.4 | 19.6 | 16.4 |
| 研究所以上 | 44 | 100.0 | 94.2 | 70.4 | 31.6 | 38.8 | - | - | 23.8 | 5.8 |
| 無母親 | 17 | 100.0 | 74.3 | 38.8 | 12.3 | 26.5 | - | - | 35.5 | 25.7 |
| 家庭每月平均支出 | | | | | | | | | | |
| 未滿20,000元 | 50 | 100.0 | 72.8 | 46.3 | 17.6 | 28.7 | - | - | 26.5 | 27.2 |
| 20,000-29,999元 | 128 | 100.0 | 76.0 | 51.7 | 25.3 | 22.4 | 0.8 | 3.2 | 24.3 | 24.0 |
| 30,000-39,999元 | 135 | 100.0 | 84.9 | 65.3 | 32.6 | 28.8 | 2.5 | 1.4 | 19.6 | 15.1 |
| 40,000-49,999元 | 109 | 100.0 | 83.0 | 62.1 | 27.7 | 32.7 | - | 1.7 | 21.0 | 17.0 |
| 50,000-59,999元 | 98 | 100.0 | 89.6 | 69.7 | 30.3 | 35.4 | 1.9 | 2.1 | 19.8 | 10.4 |
| 60,000-69,999元 | 76 | 100.0 | 85.8 | 65.3 | 30.9 | 33.2 | 1.2 | - | 20.4 | 14.2 |
| 70,000-79,999元 | 31 | 100.0 | 83.4 | 66.8 | 46.9 | 17.1 | 2.8 | - | 16.6 | 16.6 |
| 80,000元以上 | 58 | 100.0 | 79.2 | 50.9 | 32.0 | 18.9 | - | - | 28.3 | 20.8 |
| 是否屬低收入或中低收入戶 *** | | | | | | | | | | |
| 屬於低收入戶 | 15 | 100.0 | 53.5 | 47.0 | 37.7 | 9.3 | - | - | 6.5 | 46.5 |
| 屬於中低收入戶 | 50 | 100.0 | 69.9 | 51.1 | 31.2 | 17.6 | - | 2.3 | 18.9 | 30.1 |
| 否 | 620 | 100.0 | 84.0 | 61.4 | 29.1 | 29.6 | 1.3 | 1.4 | 22.6 | 16.0 |
| 兒童的主要照顧者 | | | | | | | | | | |
| 生父/繼父/養父 | 97 | 100.0 | 80.4 | 53.7 | 27.7 | 22.0 | - | 4.0 | 26.8 | 19.6 |
| 生母/繼母/養母 | 556 | 100.0 | 83.3 | 62.1 | 30.1 | 29.4 | 1.5 | 1.1 | 21.3 | 16.7 |
| 祖父/外祖父 | 4 | 100.0 | 100.0 | 30.4 | 30.4 | - | - | - | 69.6 | - |
| 祖母/外祖母 | 21 | 100.0 | 61.7 | 52.0 | 19.4 | 32.6 | - | - | 9.8 | 38.3 |
| 父親的兄弟姊妹 | 5 | 100.0 | 73.5 | 73.5 | 46.8 | 26.7 | - | - | - | 26.5 |
| 其他親戚 | 2 | 100.0 | 100.0 | 42.4 | - | 42.4 | - | - | 57.6 | - |

註：1.卡方檢定達顯著水準 * p<0.05, ** p<0.01, *** p<0.001。

2. a表示該變數的組內期望值小於5之細格比例超過25%，不適合進行卡方檢定。

表B43.「青少年健康促進政策」的知曉度及滿意度

單位：人；%

| | 總計 | | 知道 | 滿意度 | | | | | 從未用過 | 不知道此福利 |
|----------------|-----|-------|------|------|------|------|------|-------|------|--------|
| | 樣本數 | 百分比 | | 曾經用過 | 非常滿意 | 還算滿意 | 不太滿意 | 非常不滿意 | | |
| 總計 | 684 | 100.0 | 58.3 | 22.0 | 8.7 | 12.5 | 0.8 | - | 36.3 | 41.7 |
| 地區別 * | | | | | | | | | | |
| 區域1(新營/麻豆區) | 93 | 100.0 | 71.1 | 27.5 | 14.6 | 12.9 | - | - | 43.6 | 28.9 |
| 區域2(新豐/玉井區) | 68 | 100.0 | 65.2 | 31.4 | 11.7 | 17.7 | 2.0 | - | 33.8 | 34.8 |
| 區域3(善化/北門區) | 110 | 100.0 | 61.3 | 26.2 | 12.2 | 14.0 | - | - | 35.2 | 38.7 |
| 區域4(永康/安南區) | 228 | 100.0 | 54.5 | 19.2 | 5.7 | 13.1 | 0.4 | - | 35.2 | 45.5 |
| 區域5(安平/東區) | 185 | 100.0 | 52.1 | 16.7 | 6.2 | 8.8 | 1.7 | - | 35.4 | 47.9 |
| 區域1(新營/麻豆區)次分區 | | | | | | | | | | |
| 城 | 37 | 100.0 | 67.6 | 17.4 | 6.2 | 11.2 | - | - | 50.2 | 32.4 |
| 鄉 | 56 | 100.0 | 73.4 | 34.3 | 20.2 | 14.1 | - | - | 39.1 | 26.6 |
| 區域2(新豐/玉井區)次分區 | | | | | | | | | | |
| 城 | 23 | 100.0 | 63.9 | 39.5 | 15.1 | 21.6 | 2.8 | - | 24.4 | 36.1 |
| 鄉 | 46 | 100.0 | 65.9 | 27.4 | 10.0 | 15.8 | 1.6 | - | 38.5 | 34.1 |
| 區域3(善化/北門區)次分區 | | | | | | | | | | |
| 城 | 29 | 100.0 | 65.4 | 11.5 | 5.6 | 5.9 | - | - | 53.8 | 34.6 |
| 鄉 | 81 | 100.0 | 59.9 | 31.5 | 14.6 | 16.9 | - | - | 28.4 | 40.1 |
| 區域4(永康/安南區)次分區 | | | | | | | | | | |
| 城 | 228 | 100.0 | 54.5 | 19.2 | 5.7 | 13.1 | 0.4 | - | 35.2 | 45.5 |
| 區域5(安平/東區)次分區 | | | | | | | | | | |
| 城 | 185 | 100.0 | 52.1 | 16.7 | 6.2 | 8.8 | 1.7 | - | 35.4 | 47.9 |
| 兒童性別 | | | | | | | | | | |
| 男 | 355 | 100.0 | 56.2 | 21.8 | 9.3 | 11.8 | 0.7 | - | 34.4 | 43.8 |
| 女 | 329 | 100.0 | 60.6 | 22.3 | 8.0 | 13.3 | 1.0 | - | 38.3 | 39.4 |
| 兒童年齡 | | | | | | | | | | |
| 6-未滿9歲 | 355 | 100.0 | 58.0 | 21.6 | 6.5 | 14.2 | 0.9 | - | 36.4 | 42.0 |
| 9-未滿12歲 | 329 | 100.0 | 58.5 | 22.5 | 11.1 | 10.7 | 0.7 | - | 36.1 | 41.5 |
| 就讀年級 | | | | | | | | | | |
| 低年級 | 253 | 100.0 | 57.6 | 20.1 | 7.6 | 11.6 | 0.9 | - | 37.5 | 42.4 |
| 中年級 | 203 | 100.0 | 58.0 | 24.5 | 7.7 | 16.3 | 0.5 | - | 33.5 | 42.0 |
| 高年級 | 229 | 100.0 | 59.3 | 21.9 | 10.8 | 10.1 | 1.0 | - | 37.3 | 40.7 |
| 是否為雙(多)胞胎 | | | | | | | | | | |
| 是 | 28 | 100.0 | 64.1 | 31.8 | 24.8 | 7.0 | - | - | 32.3 | 35.9 |
| 否 | 657 | 100.0 | 58.0 | 21.5 | 8.0 | 12.7 | 0.8 | - | 36.4 | 42.0 |
| 有無身心障礙證明 | | | | | | | | | | |
| 有 | 10 | 100.0 | 79.0 | 16.7 | - | 16.7 | - | - | 62.3 | 21.0 |
| 無 | 674 | 100.0 | 58.0 | 22.1 | 8.8 | 12.5 | 0.8 | - | 35.9 | 42.0 |
| 兒童家庭型態 | | | | | | | | | | |
| 核心家庭 | 332 | 100.0 | 60.4 | 22.5 | 8.8 | 12.2 | 1.5 | - | 37.8 | 39.6 |
| 主幹家庭 | 193 | 100.0 | 58.7 | 24.1 | 7.6 | 16.5 | - | - | 34.7 | 41.3 |
| 混合家庭 | 48 | 100.0 | 49.3 | 15.8 | 12.5 | 3.3 | - | - | 33.5 | 50.7 |
| 單親家庭 | 87 | 100.0 | 52.7 | 21.2 | 8.0 | 12.5 | 0.7 | - | 31.5 | 47.3 |
| 祖孫二代 | 14 | 100.0 | 60.9 | 4.4 | 4.4 | - | - | - | 56.5 | 39.1 |
| 其它 | 12 | 100.0 | 67.2 | 25.9 | 18.1 | 7.8 | - | - | 41.3 | 32.8 |

註：1. 卡方檢定達顯著水準 * p<0.05, ** p<0.01, *** p<0.001。

2. a表示該變數的組內期望值小於5之細格比例超過25%，不適合進行卡方檢定。

表B43.「青少年健康促進政策」的知曉度及滿意度_續完

單位：人；%

| | 總計 | | 知道 | 曾經用過 | | | | | 從未用過 | 不知道此福利 |
|--------------------|-----|-------|-------|-------|------|-------|-------|---|------|--------|
| | 樣本數 | 百分比 | | 非常滿意 | 還算滿意 | 不太滿意 | 非常不滿意 | | | |
| 總計 | 684 | 100.0 | 58.3 | 22.0 | 8.7 | 12.5 | 0.8 | - | 36.3 | 41.7 |
| 父母親婚姻狀況 | | | | | | | | | | |
| 結婚，且住在一起 | 582 | 100.0 | 59.2 | 22.3 | 8.8 | 12.7 | 0.8 | - | 36.8 | 40.8 |
| 結婚，但不住在一起 | 34 | 100.0 | 40.8 | 10.1 | 0.8 | 7.4 | 1.9 | - | 30.7 | 59.2 |
| 未婚單親 | 8 | 100.0 | 66.7 | 27.1 | - | 27.1 | - | - | 39.5 | 33.3 |
| 離婚 | 55 | 100.0 | 57.6 | 22.6 | 13.1 | 9.5 | - | - | 34.9 | 42.4 |
| 一方去世 | 7 | 100.0 | 66.9 | 44.9 | 16.3 | 28.6 | - | - | 21.9 | 33.1 |
| 父親教育程度 | | | | | | | | | | |
| 國小及以下 | 2 | 100.0 | - | - | - | - | - | - | - | 100.0 |
| 國(初)中 | 48 | 100.0 | 61.4 | 27.4 | 15.6 | 11.8 | - | - | 34.0 | 38.6 |
| 高中(職) | 217 | 100.0 | 61.1 | 23.7 | 10.6 | 11.5 | 1.6 | - | 37.5 | 38.9 |
| 專科、大學 | 315 | 100.0 | 54.8 | 20.0 | 6.6 | 13.1 | 0.3 | - | 34.7 | 45.2 |
| 研究所以上 | 84 | 100.0 | 61.9 | 19.7 | 8.0 | 10.3 | 1.4 | - | 42.2 | 38.1 |
| 無父親 | 20 | 100.0 | 65.2 | 34.2 | 9.2 | 25.0 | - | - | 31.1 | 34.8 |
| 不清楚 | 0.3 | 100.0 | 100.0 | 100.0 | - | 100.0 | - | - | - | - |
| 母親教育程度 | | | | | | | | | | |
| 國小及以下 | 6 | 100.0 | 54.5 | 35.0 | - | 35.0 | - | - | 19.6 | 45.5 |
| 國(初)中 | 41 | 100.0 | 50.9 | 23.1 | 16.6 | 6.5 | - | - | 27.8 | 49.1 |
| 高中(職) | 206 | 100.0 | 62.8 | 23.8 | 11.0 | 11.2 | 1.6 | - | 39.0 | 37.2 |
| 專科、大學 | 371 | 100.0 | 56.5 | 21.0 | 7.3 | 13.1 | 0.6 | - | 35.5 | 43.5 |
| 研究所以上 | 44 | 100.0 | 59.2 | 18.5 | 5.0 | 13.5 | - | - | 40.7 | 40.8 |
| 無母親 | 17 | 100.0 | 59.1 | 23.6 | 3.6 | 20.0 | - | - | 35.5 | 40.9 |
| 家庭每月平均支出 | | | | | | | | | | |
| 未滿20,000元 | 50 | 100.0 | 62.7 | 29.5 | 16.4 | 13.1 | - | - | 33.2 | 37.3 |
| 20,000-29,999元 | 128 | 100.0 | 59.8 | 23.3 | 7.9 | 13.8 | 1.6 | - | 36.5 | 40.2 |
| 30,000-39,999元 | 135 | 100.0 | 64.9 | 26.2 | 10.6 | 14.6 | 1.0 | - | 38.6 | 35.1 |
| 40,000-49,999元 | 109 | 100.0 | 62.7 | 21.6 | 7.8 | 13.8 | - | - | 41.1 | 37.3 |
| 50,000-59,999元 | 98 | 100.0 | 56.2 | 22.4 | 4.9 | 17.5 | - | - | 33.8 | 43.8 |
| 60,000-69,999元 | 76 | 100.0 | 51.1 | 16.3 | 8.4 | 6.7 | 1.2 | - | 34.8 | 48.9 |
| 70,000-79,999元 | 31 | 100.0 | 56.0 | 21.4 | 16.3 | 5.1 | - | - | 34.5 | 44.0 |
| 80,000元以上 | 58 | 100.0 | 41.6 | 10.9 | 3.8 | 5.0 | 2.1 | - | 30.8 | 58.4 |
| 是否屬低收或中低收入戶 | | | | | | | | | | |
| 屬於低收入戶 | 15 | 100.0 | 68.6 | 35.0 | 19.4 | 15.6 | - | - | 33.7 | 31.4 |
| 屬於中低收入戶 | 50 | 100.0 | 51.1 | 20.4 | 11.2 | 9.2 | - | - | 30.8 | 48.9 |
| 否 | 620 | 100.0 | 58.6 | 21.8 | 8.2 | 12.7 | 0.9 | - | 36.8 | 41.4 |
| 兒童的主要照顧者 | | | | | | | | | | |
| 生父/繼父/養父 | 97 | 100.0 | 65.5 | 20.9 | 10.2 | 10.7 | - | - | 44.7 | 34.5 |
| 生母/繼母/養母 | 556 | 100.0 | 56.7 | 22.3 | 8.4 | 12.9 | 1.0 | - | 34.4 | 43.3 |
| 祖父/外祖父 | 4 | 100.0 | 69.6 | - | - | - | - | - | 69.6 | 30.4 |
| 祖母/外祖母 | 21 | 100.0 | 55.4 | 16.6 | 2.8 | 13.8 | - | - | 38.7 | 44.6 |
| 父親的兄弟姊妹 | 5 | 100.0 | 73.5 | 46.8 | 46.8 | - | - | - | 26.7 | 26.5 |
| 其他親戚 | 2 | 100.0 | 100.0 | 42.4 | - | 42.4 | - | - | 57.6 | - |

註：1.卡方檢定達顯著水準 * p<0.05, ** p<0.01, *** p<0.001。

2. a表示該變數的組內期望值小於5之細格比例超過25%，不適合進行卡方檢定。

表B44.「兒童衛教指導服務補助方案」的知曉度及滿意度

單位：人；%

| | 總計 | | 知道 | | | | | | 從未用過 | 不知道此福利 |
|----------------|-----|-------|------|------|------|------|------|-------|------|--------|
| | 樣本數 | 百分比 | | 曾經用過 | 非常滿意 | 還算滿意 | 不太滿意 | 非常不滿意 | | |
| 總計 | 684 | 100.0 | 48.8 | 16.3 | 6.6 | 9.0 | 0.6 | 0.1 | 32.4 | 51.2 |
| 地區別 * | | | | | | | | | | |
| 區域1(新營/麻豆區) | 93 | 100.0 | 54.4 | 22.0 | 9.3 | 12.7 | - | - | 32.5 | 45.6 |
| 區域2(新豐/玉井區) | 68 | 100.0 | 42.9 | 12.2 | 4.7 | 7.5 | - | - | 30.8 | 57.1 |
| 區域3(善化/北門區) | 110 | 100.0 | 65.4 | 24.5 | 11.2 | 11.5 | 1.8 | - | 40.9 | 34.6 |
| 區域4(永康/安南區) | 228 | 100.0 | 46.8 | 15.2 | 5.0 | 9.3 | 0.5 | 0.4 | 31.6 | 53.2 |
| 區域5(安平/東區) | 185 | 100.0 | 40.5 | 11.8 | 5.1 | 6.0 | 0.7 | - | 28.8 | 59.5 |
| 區域1(新營/麻豆區)次分區 | | | | | | | | | | |
| 城 | 37 | 100.0 | 51.7 | 13.3 | 5.6 | 7.7 | - | - | 38.4 | 48.3 |
| 鄉 | 56 | 100.0 | 56.2 | 27.7 | 11.7 | 16.0 | - | - | 28.5 | 43.8 |
| 區域2(新豐/玉井區)次分區 | | | | | | | | | | |
| 城 | 23 | 100.0 | 51.7 | 19.0 | 3.4 | 15.6 | - | - | 32.7 | 48.3 |
| 鄉 | 46 | 100.0 | 38.5 | 8.7 | 5.3 | 3.4 | - | - | 29.8 | 61.5 |
| 區域3(善化/北門區)次分區 | | | | | | | | | | |
| 城 | 29 | 100.0 | 59.0 | 19.4 | 11.5 | 7.9 | - | - | 39.6 | 41.0 |
| 鄉 | 81 | 100.0 | 67.6 | 26.2 | 11.1 | 12.7 | 2.4 | - | 41.4 | 32.4 |
| 區域4(永康/安南區)次分區 | | | | | | | | | | |
| 城 | 228 | 100.0 | 46.8 | 15.2 | 5.0 | 9.3 | 0.5 | 0.4 | 31.6 | 53.2 |
| 區域5(安平/東區)次分區 | | | | | | | | | | |
| 城 | 185 | 100.0 | 40.5 | 11.8 | 5.1 | 6.0 | 0.7 | - | 28.8 | 59.5 |
| 兒童性別 | | | | | | | | | | |
| 男 | 355 | 100.0 | 45.8 | 13.7 | 5.0 | 7.5 | 0.9 | 0.3 | 32.1 | 54.2 |
| 女 | 329 | 100.0 | 52.0 | 19.4 | 8.3 | 10.7 | 0.4 | - | 32.7 | 48.0 |
| 兒童年齡 | | | | | | | | | | |
| 6-未滿9歲 | 355 | 100.0 | 48.6 | 16.6 | 4.9 | 10.9 | 0.5 | 0.3 | 31.9 | 51.4 |
| 9-未滿12歲 | 329 | 100.0 | 49.0 | 16.0 | 8.3 | 7.0 | 0.7 | - | 32.9 | 51.0 |
| 就讀年級 | | | | | | | | | | |
| 低年級 | 253 | 100.0 | 48.8 | 18.2 | 6.5 | 10.8 | 0.5 | 0.4 | 30.7 | 51.2 |
| 中年級 | 203 | 100.0 | 47.5 | 11.8 | 3.3 | 8.2 | 0.3 | - | 35.7 | 52.5 |
| 高年級 | 229 | 100.0 | 49.9 | 18.5 | 9.6 | 7.9 | 1.0 | - | 31.4 | 50.1 |
| 是否為雙(多)胞胎 | | | | | | | | | | |
| 是 | 28 | 100.0 | 53.0 | 16.0 | 12.4 | - | - | 3.6 | 37.0 | 47.0 |
| 否 | 657 | 100.0 | 48.6 | 16.3 | 6.3 | 9.4 | 0.6 | - | 32.2 | 51.4 |
| 有無身心障礙證明 | | | | | | | | | | |
| 有 | 10 | 100.0 | 56.5 | 46.6 | 29.9 | 16.7 | - | - | 10.0 | 43.5 |
| 無 | 674 | 100.0 | 48.6 | 15.8 | 6.2 | 8.9 | 0.6 | 0.1 | 32.7 | 51.4 |
| 兒童家庭型態 | | | | | | | | | | |
| 核心家庭 | 332 | 100.0 | 52.5 | 14.3 | 8.1 | 5.1 | 1.1 | - | 38.3 | 47.5 |
| 主幹家庭 | 193 | 100.0 | 46.6 | 19.7 | 3.7 | 15.7 | 0.3 | - | 26.8 | 53.4 |
| 混合家庭 | 48 | 100.0 | 37.8 | 10.6 | 2.4 | 8.2 | - | - | 27.2 | 62.2 |
| 單親家庭 | 87 | 100.0 | 42.8 | 14.6 | 6.1 | 7.4 | - | 1.1 | 28.2 | 57.2 |
| 祖孫二代 | 14 | 100.0 | 48.5 | 24.4 | 7.4 | 17.0 | - | - | 24.1 | 51.5 |
| 其它 | 12 | 100.0 | 67.6 | 46.2 | 29.1 | 17.1 | - | - | 21.4 | 32.4 |

註：1. 卡方檢定達顯著水準 * p<0.05, ** p<0.01, *** p<0.001。

2. a表示該變數的組內期望值小於5之細格比例超過25%，不適合進行卡方檢定。

表B44. 「兒童衛教指導服務補助方案」的知曉度及滿意度_續完

單位：人；%

| | 總計 | | 知道 | 滿意度 | | | | | 從未用過 | 不知道此福利 |
|--------------------|-----|-------|-------|-------|-------|------|------|-------|------|--------|
| | 樣本數 | 百分比 | | 曾經用過 | 非常滿意 | 還算滿意 | 不太滿意 | 非常不滿意 | | |
| 總計 | 684 | 100.0 | 48.8 | 16.3 | 6.6 | 9.0 | 0.6 | 0.1 | 32.4 | 51.2 |
| 父母親婚姻狀況 | | | | | | | | | | |
| 結婚，且住在一起 | 582 | 100.0 | 49.5 | 16.4 | 6.6 | 9.1 | 0.7 | - | 33.0 | 50.5 |
| 結婚，但不住在一起 | 34 | 100.0 | 36.1 | 2.6 | - | 2.6 | - | - | 33.4 | 63.9 |
| 未婚單親 | 8 | 100.0 | 66.7 | 27.1 | - | 27.1 | - | - | 39.5 | 33.3 |
| 離婚 | 55 | 100.0 | 42.4 | 19.8 | 10.6 | 7.4 | - | 1.8 | 22.5 | 57.6 |
| 一方去世 | 7 | 100.0 | 79.8 | 32.8 | 7.2 | 25.6 | - | - | 47.0 | 20.2 |
| 父親教育程度 | | | | | | | | | | |
| 國小及以下 | 2 | 100.0 | - | - | - | - | - | - | - | 100.0 |
| 國(初)中 | 48 | 100.0 | 55.1 | 15.5 | 15.5 | - | - | - | 39.6 | 44.9 |
| 高中(職) | 217 | 100.0 | 47.6 | 17.1 | 4.7 | 11.5 | 0.9 | - | 30.5 | 52.4 |
| 專科、大學 | 315 | 100.0 | 47.0 | 15.3 | 6.4 | 8.3 | 0.3 | 0.3 | 31.7 | 53.0 |
| 研究所以上 | 84 | 100.0 | 50.1 | 14.7 | 4.8 | 8.5 | 1.4 | - | 35.4 | 49.9 |
| 無父親 | 20 | 100.0 | 72.2 | 33.7 | 14.8 | 18.9 | - | - | 38.5 | 27.8 |
| 不清楚 | 0.3 | 100.0 | 100.0 | 100.0 | 100.0 | - | - | - | - | - |
| 母親教育程度 | | | | | | | | | | |
| 國小及以下 | 6 | 100.0 | 74.1 | 54.6 | 19.6 | 35.0 | - | - | 19.6 | 25.9 |
| 國(初)中 | 41 | 100.0 | 47.3 | 14.2 | 5.9 | 8.3 | - | - | 33.1 | 52.7 |
| 高中(職) | 206 | 100.0 | 54.6 | 15.8 | 8.2 | 7.0 | 0.6 | - | 38.8 | 45.4 |
| 專科、大學 | 371 | 100.0 | 45.3 | 16.0 | 5.8 | 9.4 | 0.8 | - | 29.3 | 54.7 |
| 研究所以上 | 44 | 100.0 | 54.3 | 19.1 | 5.3 | 13.8 | - | - | 35.2 | 45.7 |
| 無母親 | 17 | 100.0 | 32.9 | 14.5 | 2.9 | 5.8 | - | 5.8 | 18.4 | 67.1 |
| 家庭每月平均支出 | | | | | | | | | | |
| 未滿20,000元 | 50 | 100.0 | 52.5 | 19.2 | 8.6 | 10.6 | - | - | 33.3 | 47.5 |
| 20,000-29,999元 | 128 | 100.0 | 51.0 | 20.6 | 5.8 | 13.0 | 1.0 | 0.8 | 30.3 | 49.0 |
| 30,000-39,999元 | 135 | 100.0 | 54.4 | 16.1 | 7.4 | 7.9 | 0.8 | - | 38.3 | 45.6 |
| 40,000-49,999元 | 109 | 100.0 | 46.2 | 14.3 | 7.1 | 7.2 | - | - | 32.0 | 53.8 |
| 50,000-59,999元 | 98 | 100.0 | 45.4 | 13.3 | 2.7 | 10.6 | - | - | 32.1 | 54.6 |
| 60,000-69,999元 | 76 | 100.0 | 42.2 | 13.6 | 7.6 | 5.1 | 0.9 | - | 28.7 | 57.8 |
| 70,000-79,999元 | 31 | 100.0 | 53.5 | 16.6 | 6.5 | 10.1 | - | - | 36.9 | 46.5 |
| 80,000元以上 | 58 | 100.0 | 43.8 | 17.7 | 8.7 | 6.9 | 2.1 | - | 26.1 | 56.2 |
| 是否屬低收或中低收入戶 | | | | | | | | | | |
| 屬於低收入戶 | 15 | 100.0 | 67.0 | 30.1 | 12.4 | 17.7 | - | - | 36.9 | 33.0 |
| 屬於中低收入戶 | 50 | 100.0 | 49.1 | 16.3 | 7.2 | 6.9 | 2.2 | - | 32.8 | 50.9 |
| 否 | 620 | 100.0 | 48.3 | 16.1 | 6.4 | 9.0 | 0.5 | 0.2 | 32.3 | 51.7 |
| 兒童的主要照顧者 | | | | | | | | | | |
| 生父/繼父/養父 | 97 | 100.0 | 48.7 | 13.6 | 7.2 | 5.4 | - | 1.0 | 35.0 | 51.3 |
| 生母/繼母/養母 | 556 | 100.0 | 48.7 | 16.3 | 6.2 | 9.3 | 0.8 | - | 32.5 | 51.3 |
| 祖父/外祖父 | 4 | 100.0 | 69.6 | - | - | - | - | - | 69.6 | 30.4 |
| 祖母/外祖母 | 21 | 100.0 | 41.6 | 25.4 | 7.0 | 18.4 | - | - | 16.2 | 58.4 |
| 父親的兄弟姊妹 | 5 | 100.0 | 73.5 | 46.8 | 46.8 | - | - | - | 26.7 | 26.5 |
| 其他親戚 | 2 | 100.0 | 42.4 | 42.4 | - | 42.4 | - | - | - | 57.6 |

註：1. 卡方檢定達顯著水準 * p<0.05, ** p<0.01, *** p<0.001。

2. a表示該變數的組內期望值小於5之細格比例超過25%，不適合進行卡方檢定。

表B45.「危機家庭兒童托育費用補助」的知曉度及滿意度

單位：人；%

| | 總計 | | 知道 | 滿意度 | | | | | 從未用過 | 不知道此福利 |
|-----------------------|-----|-------|------|------|------|------|------|-------|------|--------|
| | 樣本數 | 百分比 | | 曾經用過 | 非常滿意 | 還算滿意 | 不太滿意 | 非常不滿意 | | |
| 總計 | 684 | 100.0 | 46.9 | 3.7 | 1.6 | 2.0 | 0.1 | - | 43.2 | 53.1 |
| 地區別 | | | | | | | | | | |
| 區域1(新營/麻豆區) | 93 | 100.0 | 45.6 | 5.3 | 2.7 | 1.7 | 0.9 | - | 40.2 | 54.4 |
| 區域2(新豐/玉井區) | 68 | 100.0 | 43.8 | 2.7 | 0.7 | 2.0 | - | - | 41.1 | 56.2 |
| 區域3(善化/北門區) | 110 | 100.0 | 55.7 | 3.9 | 1.9 | 2.0 | - | - | 51.8 | 44.3 |
| 區域4(永康/安南區) | 228 | 100.0 | 46.0 | 4.3 | 1.5 | 2.8 | - | - | 41.8 | 54.0 |
| 區域5(安平/東區) | 185 | 100.0 | 44.6 | 2.6 | 1.3 | 1.3 | - | - | 42.0 | 55.4 |
| 區域1(新營/麻豆區)次分區 | | | | | | | | | | |
| 城 | 37 | 100.0 | 41.9 | 4.6 | - | 2.3 | 2.3 | - | 37.2 | 58.1 |
| 鄉 | 56 | 100.0 | 48.0 | 5.8 | 4.5 | 1.3 | - | - | 42.2 | 52.0 |
| 區域2(新豐/玉井區)次分區 | | | | | | | | | | |
| 城 | 23 | 100.0 | 46.1 | 5.5 | 2.1 | 3.4 | - | - | 40.6 | 53.9 |
| 鄉 | 46 | 100.0 | 42.7 | 1.3 | - | 1.3 | - | - | 41.3 | 57.3 |
| 區域3(善化/北門區)次分區 | | | | | | | | | | |
| 城 | 29 | 100.0 | 47.9 | 3.9 | 3.9 | - | - | - | 44.0 | 52.1 |
| 鄉 | 81 | 100.0 | 58.5 | 3.9 | 1.2 | 2.7 | - | - | 54.5 | 41.5 |
| 區域4(永康/安南區)次分區 | | | | | | | | | | |
| 城 | 228 | 100.0 | 46.0 | 4.3 | 1.5 | 2.8 | - | - | 41.8 | 54.0 |
| 區域5(安平/東區)次分區 | | | | | | | | | | |
| 城 | 185 | 100.0 | 44.6 | 2.6 | 1.3 | 1.3 | - | - | 42.0 | 55.4 |
| 兒童性別 | | | | | | | | | | |
| 男 | 355 | 100.0 | 45.8 | 2.6 | 1.8 | 0.8 | - | - | 43.3 | 54.2 |
| 女 | 329 | 100.0 | 48.1 | 5.0 | 1.4 | 3.3 | 0.3 | - | 43.1 | 51.9 |
| 兒童年齡 | | | | | | | | | | |
| 6-未滿9歲 | 355 | 100.0 | 48.6 | 3.8 | 1.9 | 1.7 | 0.2 | - | 44.7 | 51.4 |
| 9-未滿12歲 | 329 | 100.0 | 45.1 | 3.6 | 1.3 | 2.3 | - | - | 41.5 | 54.9 |
| 就讀年級 | | | | | | | | | | |
| 低年級 | 253 | 100.0 | 45.6 | 3.5 | 2.2 | 1.3 | - | - | 42.0 | 54.4 |
| 中年級 | 203 | 100.0 | 49.8 | 3.5 | 0.6 | 2.5 | 0.4 | - | 46.3 | 50.2 |
| 高年級 | 229 | 100.0 | 45.9 | 4.2 | 1.8 | 2.4 | - | - | 41.7 | 54.1 |
| 是否為雙(多)胞胎 | | | | | | | | | | |
| 是 | 28 | 100.0 | 47.9 | 8.8 | 4.4 | 4.4 | - | - | 39.1 | 52.1 |
| 否 | 657 | 100.0 | 46.9 | 3.5 | 1.5 | 1.9 | 0.1 | - | 43.4 | 53.1 |
| 有無身心障礙證明 | | | | | | | | | | |
| 有 | 10 | 100.0 | 56.6 | 7.3 | 7.3 | - | - | - | 49.4 | 43.4 |
| 無 | 674 | 100.0 | 46.8 | 3.7 | 1.5 | 2.1 | 0.1 | - | 43.1 | 53.2 |
| 兒童家庭型態 | | | | | | | | | | |
| 核心家庭 | 332 | 100.0 | 48.3 | 3.9 | 1.9 | 2.0 | - | - | 44.4 | 51.7 |
| 主幹家庭 | 193 | 100.0 | 47.2 | 2.5 | 0.7 | 1.8 | - | - | 44.7 | 52.8 |
| 混合家庭 | 48 | 100.0 | 30.7 | 1.0 | 1.0 | - | - | - | 29.7 | 69.3 |
| 單親家庭 | 87 | 100.0 | 43.9 | 4.5 | 2.1 | 1.4 | 1.0 | - | 39.4 | 56.1 |
| 祖孫二代 | 14 | 100.0 | 73.0 | 9.5 | 7.4 | 2.1 | - | - | 63.6 | 27.0 |
| 其它 | 12 | 100.0 | 61.7 | 18.1 | - | 18.1 | - | - | 43.5 | 38.3 |

註：1.卡方檢定達顯著水準 * p<0.05, ** p<0.01, *** p<0.001。

2. a表示該變數的組內期望值小於5之細格比例超過25%，不適合進行卡方檢定。

表B45. 「危機家庭兒童托育費用補助」的知曉度及滿意度_續完

單位：人；%

| | 總計 | | 知道 | 滿意度 | | | | | 從未用過 | 不知道此福利 |
|--------------------|-----|-------|-------|------|------|------|------|-------|-------|--------|
| | 樣本數 | 百分比 | | 曾經用過 | 非常滿意 | 還算滿意 | 不太滿意 | 非常不滿意 | | |
| 總計 | 684 | 100.0 | 46.9 | 3.7 | 1.6 | 2.0 | 0.1 | - | 43.2 | 53.1 |
| 父母親婚姻狀況 | | | | | | | | | | |
| 結婚，且住在一起 | 582 | 100.0 | 47.1 | 3.7 | 1.6 | 2.1 | - | - | 43.4 | 52.9 |
| 結婚，但不住在一起 | 34 | 100.0 | 37.4 | - | - | - | - | - | 37.4 | 62.6 |
| 未婚單親 | 8 | 100.0 | 51.5 | - | - | - | - | - | 51.5 | 48.5 |
| 離婚 | 55 | 100.0 | 48.4 | 6.4 | 2.1 | 2.7 | 1.6 | - | 42.0 | 51.6 |
| 一方去世 | 7 | 100.0 | 65.3 | 10.9 | 10.9 | - | - | - | 54.4 | 34.7 |
| 父親教育程度 | | | | | | | | | | |
| 國小及以下 | 2 | 100.0 | - | - | - | - | - | - | - | 100.0 |
| 國(初)中 | 48 | 100.0 | 57.9 | 14.0 | 6.5 | 7.5 | - | - | 44.0 | 42.1 |
| 高中(職) | 217 | 100.0 | 44.3 | 5.0 | 1.2 | 3.8 | - | - | 39.2 | 55.7 |
| 專科、大學 | 315 | 100.0 | 45.2 | 1.3 | 0.7 | 0.6 | - | - | 43.9 | 54.8 |
| 研究所以上 | 84 | 100.0 | 50.9 | 2.9 | 2.9 | - | - | - | 48.0 | 49.1 |
| 無父親 | 20 | 100.0 | 63.6 | 8.1 | 3.7 | - | 4.4 | - | 55.5 | 36.4 |
| 不清楚 | 0.3 | 100.0 | 100.0 | - | - | - | - | - | 100.0 | - |
| 母親教育程度 | | | | | | | | | | |
| 國小及以下 | 6 | 100.0 | 44.7 | - | - | - | - | - | 44.7 | 55.3 |
| 國(初)中 | 41 | 100.0 | 53.7 | 10.1 | 4.7 | 5.4 | - | - | 43.6 | 46.3 |
| 高中(職) | 206 | 100.0 | 48.5 | 5.0 | 2.7 | 1.9 | 0.4 | - | 43.5 | 51.5 |
| 專科、大學 | 371 | 100.0 | 45.0 | 3.0 | 0.9 | 2.1 | - | - | 42.0 | 55.0 |
| 研究所以上 | 44 | 100.0 | 52.1 | - | - | - | - | - | 52.1 | 47.9 |
| 無母親 | 17 | 100.0 | 41.0 | - | - | - | - | - | 41.0 | 59.0 |
| 家庭每月平均支出 | | | | | | | | | | |
| 未滿20,000元 | 50 | 100.0 | 52.9 | 12.3 | 7.6 | 4.7 | - | - | 40.7 | 47.1 |
| 20,000-29,999元 | 128 | 100.0 | 47.0 | 1.5 | 0.7 | 0.8 | - | - | 45.5 | 53.0 |
| 30,000-39,999元 | 135 | 100.0 | 56.0 | 3.5 | 1.6 | 1.9 | - | - | 52.5 | 44.0 |
| 40,000-49,999元 | 109 | 100.0 | 47.2 | 4.6 | 1.5 | 3.1 | - | - | 42.6 | 52.8 |
| 50,000-59,999元 | 98 | 100.0 | 43.5 | 4.0 | 1.2 | 2.8 | - | - | 39.6 | 56.5 |
| 60,000-69,999元 | 76 | 100.0 | 39.1 | 2.2 | - | 1.0 | 1.2 | - | 37.0 | 60.9 |
| 70,000-79,999元 | 31 | 100.0 | 37.4 | 7.7 | 4.1 | 3.6 | - | - | 29.7 | 62.6 |
| 80,000元以上 | 58 | 100.0 | 41.0 | - | - | - | - | - | 41.0 | 59.0 |
| 是否屬低收或中低收入戶 | | | | | | | | | | |
| 屬於低收入戶 | 15 | 100.0 | 74.0 | 28.5 | 28.5 | - | - | - | 45.5 | 26.0 |
| 屬於中低收入戶 | 50 | 100.0 | 45.2 | 6.3 | 3.9 | 2.4 | - | - | 38.9 | 54.8 |
| 否 | 620 | 100.0 | 46.4 | 2.8 | 0.7 | 2.0 | 0.1 | - | 43.5 | 53.6 |
| 兒童的主要照顧者 | | | | | | | | | | |
| 生父/繼父/養父 | 97 | 100.0 | 52.9 | 5.7 | 2.1 | 3.6 | - | - | 47.2 | 47.1 |
| 生母/繼母/養母 | 556 | 100.0 | 45.4 | 3.0 | 1.4 | 1.4 | 0.2 | - | 42.4 | 54.6 |
| 祖父/外祖父 | 4 | 100.0 | 69.6 | - | - | - | - | - | 69.6 | 30.4 |
| 祖母/外祖母 | 21 | 100.0 | 48.5 | 6.1 | 4.7 | 1.4 | - | - | 42.4 | 51.5 |
| 父親的兄弟姊妹 | 5 | 100.0 | 73.5 | 46.8 | - | 46.8 | - | - | 26.7 | 26.5 |
| 其他親戚 | 2 | 100.0 | 42.4 | - | - | - | - | - | 42.4 | 57.6 |

註：1. 卡方檢定達顯著水準 * p<0.05, ** p<0.01, *** p<0.001。

2. a表示該變數的組內期望值小於5之細格比例超過25%，不適合進行卡方檢定。

表B46. 「弱勢家庭兒少社區照顧服務」的知曉度及滿意度

單位：人；%

| | 總計 | | 知道 | 曾經用過 | | | | | 從未用過 | 不知道此福利 |
|----------------|-----|-------|------|------|------|------|-------|---|------|--------|
| | 樣本數 | 百分比 | | 非常滿意 | 還算滿意 | 不太滿意 | 非常不滿意 | | | |
| 總計 | 684 | 100.0 | 54.4 | 3.9 | 1.3 | 2.5 | 0.1 | - | 50.5 | 45.6 |
| 地區別 | | | | | | | | | | |
| 區域1(新營/麻豆區) | 93 | 100.0 | 53.9 | 6.6 | 3.4 | 2.3 | 0.9 | - | 47.3 | 46.1 |
| 區域2(新豐/玉井區) | 68 | 100.0 | 49.6 | 2.3 | 0.7 | 1.6 | - | - | 47.3 | 50.4 |
| 區域3(善化/北門區) | 110 | 100.0 | 63.4 | 3.9 | 1.9 | 2.0 | - | - | 59.5 | 36.6 |
| 區域4(永康/安南區) | 228 | 100.0 | 51.3 | 4.6 | 0.9 | 3.7 | - | - | 46.8 | 48.7 |
| 區域5(安平/東區) | 185 | 100.0 | 54.8 | 2.4 | 0.7 | 1.7 | - | - | 52.4 | 45.2 |
| 區域1(新營/麻豆區)次分區 | | | | | | | | | | |
| 城 | 37 | 100.0 | 51.3 | 4.6 | - | 2.3 | 2.3 | - | 46.6 | 48.7 |
| 鄉 | 56 | 100.0 | 55.6 | 7.9 | 5.7 | 2.2 | - | - | 47.7 | 44.4 |
| 區域2(新豐/玉井區)次分區 | | | | | | | | | | |
| 城 | 23 | 100.0 | 52.5 | 4.4 | 2.2 | 2.2 | - | - | 48.2 | 47.5 |
| 鄉 | 46 | 100.0 | 48.2 | 1.3 | - | 1.3 | - | - | 46.8 | 51.8 |
| 區域3(善化/北門區)次分區 | | | | | | | | | | |
| 城 | 29 | 100.0 | 49.4 | 3.9 | 3.9 | - | - | - | 45.5 | 50.6 |
| 鄉 | 81 | 100.0 | 68.4 | 3.9 | 1.2 | 2.7 | - | - | 64.5 | 31.6 |
| 區域4(永康/安南區)次分區 | | | | | | | | | | |
| 城 | 228 | 100.0 | 51.3 | 4.6 | 0.9 | 3.7 | - | - | 46.8 | 48.7 |
| 區域5(安平/東區)次分區 | | | | | | | | | | |
| 城 | 185 | 100.0 | 54.8 | 2.4 | 0.7 | 1.7 | - | - | 52.4 | 45.2 |
| 兒童性別 | | | | | | | | | | |
| 男 | 355 | 100.0 | 55.3 | 3.0 | 1.5 | 1.5 | - | - | 52.2 | 44.7 |
| 女 | 329 | 100.0 | 53.5 | 4.9 | 1.1 | 3.5 | 0.3 | - | 48.6 | 46.5 |
| 兒童年齡 | | | | | | | | | | |
| 6-未滿9歲 | 355 | 100.0 | 56.0 | 3.4 | 1.3 | 1.9 | 0.2 | - | 52.6 | 44.0 |
| 9-未滿12歲 | 329 | 100.0 | 52.6 | 4.5 | 1.4 | 3.1 | - | - | 48.2 | 47.4 |
| 就讀年級 | | | | | | | | | | |
| 低年級 | 253 | 100.0 | 53.0 | 2.8 | 1.5 | 1.3 | - | - | 50.2 | 47.0 |
| 中年級 | 203 | 100.0 | 57.9 | 5.0 | 0.5 | 4.1 | 0.4 | - | 52.9 | 42.1 |
| 高年級 | 229 | 100.0 | 52.9 | 4.3 | 2.0 | 2.3 | - | - | 48.6 | 47.1 |
| 是否為雙(多)胞胎 | | | | | | | | | | |
| 是 | 28 | 100.0 | 60.9 | 4.4 | - | 4.4 | - | - | 56.5 | 39.1 |
| 否 | 657 | 100.0 | 54.1 | 3.9 | 1.4 | 2.4 | 0.1 | - | 50.2 | 45.9 |
| 有無身心障礙證明 | | | | | | | | | | |
| 有 | 10 | 100.0 | 56.6 | 7.3 | 7.3 | - | - | - | 49.4 | 43.4 |
| 無 | 674 | 100.0 | 54.4 | 3.9 | 1.3 | 2.5 | 0.1 | - | 50.5 | 45.6 |
| 兒童家庭型態 | | | | | | | | | | |
| 核心家庭 | 332 | 100.0 | 55.5 | 4.0 | 1.9 | 2.1 | - | - | 51.6 | 44.5 |
| 主幹家庭 | 193 | 100.0 | 53.8 | 3.4 | 0.7 | 2.7 | - | - | 50.4 | 46.2 |
| 混合家庭 | 48 | 100.0 | 36.3 | - | - | - | - | - | 36.3 | 63.7 |
| 單親家庭 | 87 | 100.0 | 55.6 | 4.8 | 0.8 | 3.0 | 1.0 | - | 50.7 | 44.4 |
| 祖孫二代 | 14 | 100.0 | 78.4 | 7.4 | 7.4 | - | - | - | 71.1 | 21.6 |
| 其它 | 12 | 100.0 | 69.3 | 18.1 | - | 18.1 | - | - | 51.2 | 30.7 |

註：1. 卡方檢定達顯著水準 * p<0.05, ** p<0.01, *** p<0.001。

2. a表示該變數的組內期望值小於5之細格比例超過25%，不適合進行卡方檢定。

表B46. 「弱勢家庭兒少社區照顧服務」的知曉度及滿意度_續完

單位：人；%

| | 總計 | | 知道 | 滿意度 | | | | | 從未用過 | 不知道此福利 |
|--------------------|-----|-------|------|------|------|------|------|-------|------|--------|
| | 樣本數 | 百分比 | | 曾經用過 | 非常滿意 | 還算滿意 | 不太滿意 | 非常不滿意 | | |
| 總計 | 684 | 100.0 | 54.4 | 3.9 | 1.3 | 2.5 | 0.1 | - | 50.5 | 45.6 |
| 父母親婚姻狀況 | | | | | | | | | | |
| 結婚，且住在一起 | 582 | 100.0 | 54.1 | 4.0 | 1.5 | 2.5 | - | - | 50.2 | 45.9 |
| 結婚，但不住在一起 | 34 | 100.0 | 47.9 | - | - | - | - | - | 47.9 | 52.1 |
| 未婚單親 | 8 | 100.0 | 51.5 | - | - | - | - | - | 51.5 | 48.5 |
| 離婚 | 55 | 100.0 | 60.5 | 5.5 | - | 3.9 | 1.6 | - | 54.9 | 39.5 |
| 一方去世 | 7 | 100.0 | 65.3 | 18.3 | 10.9 | 7.4 | - | - | 47.0 | 34.7 |
| 父親教育程度 | | | | | | | | | | |
| 國小及以下 | 2 | 100.0 | - | - | - | - | - | - | - | 100.0 |
| 國(初)中 | 48 | 100.0 | 68.1 | 9.3 | 1.8 | 7.5 | - | - | 58.8 | 31.9 |
| 高中(職) | 217 | 100.0 | 51.4 | 5.4 | 1.3 | 4.1 | - | - | 45.9 | 48.6 |
| 專科、大學 | 315 | 100.0 | 52.6 | 2.4 | 1.1 | 1.3 | - | - | 50.3 | 47.4 |
| 研究所以上 | 84 | 100.0 | 60.4 | 1.5 | 1.5 | - | - | - | 58.9 | 39.6 |
| 無父親 | 20 | 100.0 | 63.6 | 10.6 | 3.7 | 2.5 | 4.4 | - | 53.0 | 36.4 |
| 不清楚 | 0.3 | 100.0 | - | - | - | - | - | - | - | 100.0 |
| 母親教育程度 | | | | | | | | | | |
| 國小及以下 | 6 | 100.0 | 44.7 | - | - | - | - | - | 44.7 | 55.3 |
| 國(初)中 | 41 | 100.0 | 53.0 | 8.9 | 1.8 | 7.1 | - | - | 44.1 | 47.0 |
| 高中(職) | 206 | 100.0 | 56.9 | 5.1 | 2.3 | 2.4 | 0.4 | - | 51.8 | 43.1 |
| 專科、大學 | 371 | 100.0 | 53.1 | 3.2 | 1.0 | 2.2 | - | - | 49.8 | 46.9 |
| 研究所以上 | 44 | 100.0 | 58.5 | - | - | - | - | - | 58.5 | 41.5 |
| 無母親 | 17 | 100.0 | 49.9 | 5.4 | - | 5.4 | - | - | 44.5 | 50.1 |
| 家庭每月平均支出 | | | | | | | | | | |
| 未滿20,000元 | 50 | 100.0 | 58.1 | 6.9 | 3.2 | 3.7 | - | - | 51.2 | 41.9 |
| 20,000-29,999元 | 128 | 100.0 | 52.2 | 1.5 | - | 1.5 | - | - | 50.7 | 47.8 |
| 30,000-39,999元 | 135 | 100.0 | 63.3 | 3.6 | 1.3 | 2.3 | - | - | 59.7 | 36.7 |
| 40,000-49,999元 | 109 | 100.0 | 58.0 | 5.9 | 2.0 | 3.9 | - | - | 52.1 | 42.0 |
| 50,000-59,999元 | 98 | 100.0 | 52.6 | 6.1 | 1.2 | 4.9 | - | - | 46.6 | 47.4 |
| 60,000-69,999元 | 76 | 100.0 | 45.2 | 2.8 | 1.6 | - | 1.2 | - | 42.4 | 54.8 |
| 70,000-79,999元 | 31 | 100.0 | 47.3 | 7.7 | 4.1 | 3.6 | - | - | 39.6 | 52.7 |
| 80,000元以上 | 58 | 100.0 | 47.5 | - | - | - | - | - | 47.5 | 52.5 |
| 是否屬低收或中低收入戶 | | | | | | | | | | |
| 屬於低收入戶 | 15 | 100.0 | 70.0 | 10.6 | 5.8 | 4.8 | - | - | 59.4 | 30.0 |
| 屬於中低收入戶 | 50 | 100.0 | 50.0 | 5.7 | 1.5 | 4.2 | - | - | 44.3 | 50.0 |
| 否 | 620 | 100.0 | 54.4 | 3.6 | 1.2 | 2.3 | 0.1 | - | 50.7 | 45.6 |
| 兒童的主要照顧者 | | | | | | | | | | |
| 生父/繼父/養父 | 97 | 100.0 | 57.6 | 6.8 | 0.5 | 6.3 | - | - | 50.8 | 42.4 |
| 生母/繼母/養母 | 556 | 100.0 | 53.4 | 3.1 | 1.4 | 1.5 | 0.2 | - | 50.3 | 46.6 |
| 祖父/外祖父 | 4 | 100.0 | 69.6 | - | - | - | - | - | 69.6 | 30.4 |
| 祖母/外祖母 | 21 | 100.0 | 59.1 | 4.7 | 4.7 | - | - | - | 54.3 | 40.9 |
| 父親的兄弟姊妹 | 5 | 100.0 | 73.5 | 46.8 | - | 46.8 | - | - | 26.7 | 26.5 |
| 其他親戚 | 2 | 100.0 | 42.4 | - | - | - | - | - | 42.4 | 57.6 |

註：1. 卡方檢定達顯著水準 * p<0.05, ** p<0.01, *** p<0.001。

2. a表示該變數的組內期望值小於5之細格比例超過25%，不適合進行卡方檢定。

表B47.「兒少社區照顧據點」的知曉度及滿意度

單位：人；%

| | 總計 | | 知道 | 滿意度 | | | | | 從未用過 | 不知道此福利 |
|-------------------------|-----|-------|------|------|------|------|------|-------|------|--------|
| | 樣本數 | 百分比 | | 曾經用過 | 非常滿意 | 還算滿意 | 不太滿意 | 非常不滿意 | | |
| 總計 | 684 | 100.0 | 46.2 | 3.1 | 1.2 | 1.9 | - | - | 43.1 | 53.8 |
| 地區別 | | | | | | | | | | |
| 區域1(新營/麻豆區) | 93 | 100.0 | 46.3 | 4.5 | 2.6 | 1.9 | - | - | 41.8 | 53.7 |
| 區域2(新豐/玉井區) | 68 | 100.0 | 44.9 | 2.0 | 0.7 | 1.3 | - | - | 42.9 | 55.1 |
| 區域3(善化/北門區) | 110 | 100.0 | 54.6 | 2.9 | 0.9 | 2.0 | - | - | 51.7 | 45.4 |
| 區域4(永康/安南區) | 228 | 100.0 | 44.9 | 3.6 | 1.5 | 2.1 | - | - | 41.3 | 55.1 |
| 區域5(安平/東區) | 185 | 100.0 | 43.1 | 2.4 | 0.7 | 1.7 | - | - | 40.7 | 56.9 |
| 區域1(新營/麻豆區)次分區 | | | | | | | | | | |
| 城 | 37 | 100.0 | 48.2 | 4.7 | - | 4.7 | - | - | 43.5 | 51.8 |
| 鄉 | 56 | 100.0 | 45.0 | 4.3 | 4.3 | - | - | - | 40.6 | 55.0 |
| 區域2(新豐/玉井區)次分區 | | | | | | | | | | |
| 城 | 23 | 100.0 | 44.7 | 3.5 | 2.2 | 1.3 | - | - | 41.3 | 55.3 |
| 鄉 | 46 | 100.0 | 45.0 | 1.3 | - | 1.3 | - | - | 43.6 | 55.0 |
| 區域3(善化/北門區)次分區 * | | | | | | | | | | |
| 城 | 29 | 100.0 | 36.7 | - | - | - | - | - | 36.7 | 63.3 |
| 鄉 | 81 | 100.0 | 61.1 | 3.9 | 1.2 | 2.7 | - | - | 57.2 | 38.9 |
| 區域4(永康/安南區)次分區 | | | | | | | | | | |
| 城 | 228 | 100.0 | 44.9 | 3.6 | 1.5 | 2.1 | - | - | 41.3 | 55.1 |
| 區域5(安平/東區)次分區 | | | | | | | | | | |
| 城 | 185 | 100.0 | 43.1 | 2.4 | 0.7 | 1.7 | - | - | 40.7 | 56.9 |
| 兒童性別 | | | | | | | | | | |
| 男 | 355 | 100.0 | 45.1 | 2.1 | 1.2 | 0.9 | - | - | 42.9 | 54.9 |
| 女 | 329 | 100.0 | 47.4 | 4.2 | 1.3 | 2.9 | - | - | 43.2 | 52.6 |
| 兒童年齡 | | | | | | | | | | |
| 6-未滿9歲 | 355 | 100.0 | 48.3 | 2.8 | 1.0 | 1.8 | - | - | 45.5 | 51.7 |
| 9-未滿12歲 | 329 | 100.0 | 43.9 | 3.5 | 1.5 | 2.0 | - | - | 40.4 | 56.1 |
| 就讀年級 | | | | | | | | | | |
| 低年級 | 253 | 100.0 | 45.8 | 2.1 | 1.0 | 1.1 | - | - | 43.6 | 54.2 |
| 中年級 | 203 | 100.0 | 48.9 | 4.3 | 0.5 | 3.8 | - | - | 44.7 | 51.1 |
| 高年級 | 229 | 100.0 | 44.2 | 3.3 | 2.2 | 1.1 | - | - | 41.0 | 55.8 |
| 是否為雙(多)胞胎 | | | | | | | | | | |
| 是 | 28 | 100.0 | 52.8 | 4.4 | 4.4 | - | - | - | 48.4 | 47.2 |
| 否 | 657 | 100.0 | 45.9 | 3.1 | 1.1 | 2.0 | - | - | 42.8 | 54.1 |
| 有無身心障礙證明 | | | | | | | | | | |
| 有 | 10 | 100.0 | 49.4 | - | - | - | - | - | 49.4 | 50.6 |
| 無 | 674 | 100.0 | 46.1 | 3.2 | 1.3 | 1.9 | - | - | 43.0 | 53.9 |
| 兒童家庭型態 | | | | | | | | | | |
| 核心家庭 | 332 | 100.0 | 45.6 | 3.5 | 1.4 | 2.1 | - | - | 42.1 | 54.4 |
| 主幹家庭 | 193 | 100.0 | 46.6 | 1.9 | 0.9 | 1.0 | - | - | 44.8 | 53.4 |
| 混合家庭 | 48 | 100.0 | 30.2 | - | - | - | - | - | 30.2 | 69.8 |
| 單親家庭 | 87 | 100.0 | 50.9 | 3.5 | 1.4 | 2.1 | - | - | 47.4 | 49.1 |
| 祖孫二代 | 14 | 100.0 | 70.1 | 9.5 | 7.4 | 2.1 | - | - | 60.6 | 29.9 |
| 其它 | 12 | 100.0 | 58.4 | 18.1 | - | 18.1 | - | - | 40.2 | 41.6 |

註：1.卡方檢定達顯著水準 * p<0.05, ** p<0.01, *** p<0.001。

2. a表示該變數的組內期望值小於5之細格比例超過25%，不適合進行卡方檢定。

表B47.「兒少社區照顧據點」的知曉度及滿意度_續完

單位：人；%

| | 總計 | | 知道 | | | | | | 從未用過 | 不知道此福利 |
|--------------------|-----|-------|------|------|------|------|------|-------|------|--------|
| | 樣本數 | 百分比 | | 曾經用過 | 非常滿意 | 還算滿意 | 不太滿意 | 非常不滿意 | | |
| 總計 | 684 | 100.0 | 46.2 | 3.1 | 1.2 | 1.9 | - | - | 43.1 | 53.8 |
| 父母親婚姻狀況 | | | | | | | | | | |
| 結婚，且住在一起 | 582 | 100.0 | 45.2 | 3.2 | 1.3 | 1.9 | - | - | 42.0 | 54.8 |
| 結婚，但不住在一起 | 34 | 100.0 | 44.6 | - | - | - | - | - | 44.6 | 55.4 |
| 未婚單親 | 8 | 100.0 | 64.2 | - | - | - | - | - | 64.2 | 35.8 |
| 離婚 | 55 | 100.0 | 54.5 | 6.0 | 2.2 | 3.8 | - | - | 48.4 | 45.5 |
| 一方去世 | 7 | 100.0 | 54.4 | - | - | - | - | - | 54.4 | 45.6 |
| 父親教育程度 | | | | | | | | | | |
| 國小及以下 | 2 | 100.0 | - | - | - | - | - | - | - | 100.0 |
| 國(初)中 | 48 | 100.0 | 57.0 | 9.3 | 4.4 | 4.9 | - | - | 47.7 | 43.0 |
| 高中(職) | 217 | 100.0 | 44.1 | 4.3 | 1.6 | 2.7 | - | - | 39.8 | 55.9 |
| 專科、大學 | 315 | 100.0 | 44.0 | 1.8 | 0.6 | 1.2 | - | - | 42.2 | 56.0 |
| 研究所以上 | 84 | 100.0 | 50.4 | 1.5 | 1.5 | - | - | - | 48.9 | 49.6 |
| 無父親 | 20 | 100.0 | 65.0 | 4.4 | - | 4.4 | - | - | 60.6 | 35.0 |
| 不清楚 | 0.3 | 100.0 | - | - | - | - | - | - | - | 100.0 |
| 母親教育程度 | | | | | | | | | | |
| 國小及以下 | 6 | 100.0 | 44.7 | - | - | - | - | - | 44.7 | 55.3 |
| 國(初)中 | 41 | 100.0 | 46.5 | 5.3 | 2.9 | 2.4 | - | - | 41.1 | 53.5 |
| 高中(職) | 206 | 100.0 | 49.2 | 3.8 | 1.5 | 2.3 | - | - | 45.5 | 50.8 |
| 專科、大學 | 371 | 100.0 | 43.6 | 2.9 | 1.2 | 1.7 | - | - | 40.7 | 56.4 |
| 研究所以上 | 44 | 100.0 | 52.3 | - | - | - | - | - | 52.3 | 47.7 |
| 無母親 | 17 | 100.0 | 49.9 | 5.4 | - | 5.4 | - | - | 44.5 | 50.1 |
| 家庭每月平均支出 | | | | | | | | | | |
| 未滿20,000元 | 50 | 100.0 | 53.8 | 4.5 | 1.8 | 2.7 | - | - | 49.4 | 46.2 |
| 20,000-29,999元 | 128 | 100.0 | 47.8 | 1.5 | - | 1.5 | - | - | 46.3 | 52.2 |
| 30,000-39,999元 | 135 | 100.0 | 55.4 | 3.3 | 2.6 | 0.7 | - | - | 52.2 | 44.6 |
| 40,000-49,999元 | 109 | 100.0 | 47.1 | 5.7 | 2.0 | 3.7 | - | - | 41.4 | 52.9 |
| 50,000-59,999元 | 98 | 100.0 | 39.7 | 2.8 | - | 2.8 | - | - | 36.9 | 60.3 |
| 60,000-69,999元 | 76 | 100.0 | 37.4 | 2.2 | 1.0 | 1.2 | - | - | 35.2 | 62.6 |
| 70,000-79,999元 | 31 | 100.0 | 43.6 | 7.7 | 4.1 | 3.6 | - | - | 35.9 | 56.4 |
| 80,000元以上 | 58 | 100.0 | 36.8 | - | - | - | - | - | 36.8 | 63.2 |
| 是否屬低收或中低收入戶 | | | | | | | | | | |
| 屬於低收入戶 | 15 | 100.0 | 56.9 | 5.8 | 5.8 | - | - | - | 51.2 | 43.1 |
| 屬於中低收入戶 | 50 | 100.0 | 45.9 | 4.2 | 2.4 | 1.8 | - | - | 41.7 | 54.1 |
| 否 | 620 | 100.0 | 45.9 | 2.9 | 1.0 | 1.9 | - | - | 43.0 | 54.1 |
| 兒童的主要照顧者 | | | | | | | | | | |
| 生父/繼父/養父 | 97 | 100.0 | 51.8 | 5.5 | 1.2 | 4.3 | - | - | 46.2 | 48.2 |
| 生母/繼母/養母 | 556 | 100.0 | 44.5 | 2.2 | 1.1 | 1.1 | - | - | 42.3 | 55.5 |
| 祖父/外祖父 | 4 | 100.0 | 69.6 | - | - | - | - | - | 69.6 | 30.4 |
| 祖母/外祖母 | 21 | 100.0 | 53.7 | 6.1 | 4.7 | 1.4 | - | - | 47.6 | 46.3 |
| 父親的兄弟姊妹 | 5 | 100.0 | 73.5 | 46.8 | - | 46.8 | - | - | 26.7 | 26.5 |
| 其他親戚 | 2 | 100.0 | 42.4 | - | - | - | - | - | 42.4 | 57.6 |

註：1.卡方檢定達顯著水準 * p<0.05, ** p<0.01, *** p<0.001。

2. a表示該變數的組內期望值小於5之細格比例超過25%，不適合進行卡方檢定。

表B48.「夜光天使點燈專案計畫」的知曉度及滿意度

單位：人；%

| | 總計 | | 知道 | 滿意度 | | | | | 從未用過 | 不知道此福利 |
|-------------------------|-----|-------|------|------|------|------|------|-------|------|--------|
| | 樣本數 | 百分比 | | 曾經用過 | 非常滿意 | 還算滿意 | 不太滿意 | 非常不滿意 | | |
| 總計 | 684 | 100.0 | 44.8 | 2.8 | 1.1 | 1.7 | - | - | 42.0 | 55.2 |
| 地區別 | | | | | | | | | | |
| 區域1(新營/麻豆區) | 93 | 100.0 | 48.8 | 4.5 | 2.6 | 1.9 | - | - | 44.3 | 51.2 |
| 區域2(新豐/玉井區) | 68 | 100.0 | 41.8 | 2.4 | 0.7 | 1.7 | - | - | 39.4 | 58.2 |
| 區域3(善化/北門區) | 110 | 100.0 | 52.9 | 2.9 | 0.9 | 2.0 | - | - | 50.0 | 47.1 |
| 區域4(永康/安南區) | 228 | 100.0 | 43.0 | 2.4 | 1.1 | 1.3 | - | - | 40.6 | 57.0 |
| 區域5(安平/東區) | 185 | 100.0 | 41.3 | 2.4 | 0.7 | 1.7 | - | - | 38.9 | 58.7 |
| 區域1(新營/麻豆區)次分區 | | | | | | | | | | |
| 城 | 37 | 100.0 | 51.6 | 4.7 | - | 4.7 | - | - | 46.9 | 48.4 |
| 鄉 | 56 | 100.0 | 46.9 | 4.3 | 4.3 | - | - | - | 42.6 | 53.1 |
| 區域2(新豐/玉井區)次分區 | | | | | | | | | | |
| 城 | 23 | 100.0 | 40.0 | 4.6 | 2.2 | 2.4 | - | - | 35.5 | 60.0 |
| 鄉 | 46 | 100.0 | 42.7 | 1.3 | - | 1.3 | - | - | 41.3 | 57.3 |
| 區域3(善化/北門區)次分區 * | | | | | | | | | | |
| 城 | 29 | 100.0 | 36.7 | - | - | - | - | - | 36.7 | 63.3 |
| 鄉 | 81 | 100.0 | 58.8 | 3.9 | 1.2 | 2.7 | - | - | 54.8 | 41.2 |
| 區域4(永康/安南區)次分區 | | | | | | | | | | |
| 城 | 228 | 100.0 | 43.0 | 2.4 | 1.1 | 1.3 | - | - | 40.6 | 57.0 |
| 區域5(安平/東區)次分區 | | | | | | | | | | |
| 城 | 185 | 100.0 | 41.3 | 2.4 | 0.7 | 1.7 | - | - | 38.9 | 58.7 |
| 兒童性別 | | | | | | | | | | |
| 男 | 355 | 100.0 | 43.4 | 2.0 | 1.0 | 1.0 | - | - | 41.4 | 56.6 |
| 女 | 329 | 100.0 | 46.4 | 3.7 | 1.3 | 2.4 | - | - | 42.7 | 53.6 |
| 兒童年齡 | | | | | | | | | | |
| 6-未滿9歲 | 355 | 100.0 | 46.3 | 2.1 | 0.7 | 1.4 | - | - | 44.2 | 53.7 |
| 9-未滿12歲 | 329 | 100.0 | 43.2 | 3.5 | 1.5 | 2.0 | - | - | 39.7 | 56.8 |
| 就讀年級 | | | | | | | | | | |
| 低年級 | 253 | 100.0 | 44.6 | 1.4 | 1.0 | 0.4 | - | - | 43.2 | 55.4 |
| 中年級 | 203 | 100.0 | 46.5 | 3.9 | - | 3.9 | - | - | 42.6 | 53.5 |
| 高年級 | 229 | 100.0 | 43.6 | 3.3 | 2.2 | 1.1 | - | - | 40.3 | 56.4 |
| 是否為雙(多)胞胎 | | | | | | | | | | |
| 是 | 28 | 100.0 | 44.3 | 4.4 | 4.4 | - | - | - | 39.9 | 55.7 |
| 否 | 657 | 100.0 | 44.8 | 2.7 | 1.0 | 1.7 | - | - | 42.1 | 55.2 |
| 有無身心障礙證明 | | | | | | | | | | |
| 有 | 10 | 100.0 | 49.4 | - | - | - | - | - | 49.4 | 50.6 |
| 無 | 674 | 100.0 | 44.8 | 2.8 | 1.1 | 1.7 | - | - | 41.9 | 55.2 |
| 兒童家庭型態 | | | | | | | | | | |
| 核心家庭 | 332 | 100.0 | 45.0 | 3.3 | 1.1 | 2.2 | - | - | 41.7 | 55.0 |
| 主幹家庭 | 193 | 100.0 | 44.5 | 0.9 | 0.9 | - | - | - | 43.6 | 55.5 |
| 混合家庭 | 48 | 100.0 | 29.2 | - | - | - | - | - | 29.2 | 70.8 |
| 單親家庭 | 87 | 100.0 | 49.1 | 3.5 | 1.4 | 2.1 | - | - | 45.6 | 50.9 |
| 祖孫二代 | 14 | 100.0 | 68.0 | 7.4 | 7.4 | - | - | - | 60.6 | 32.0 |
| 其它 | 12 | 100.0 | 50.7 | 18.1 | - | 18.1 | - | - | 32.6 | 49.3 |

註：1. 卡方檢定達顯著水準 * p<0.05, ** p<0.01, *** p<0.001。

2. a表示該變數的組內期望值小於5之細格比例超過25%，不適合進行卡方檢定。

表B48.「夜光天使點燈專案計畫」的知曉度及滿意度_續完

單位：人；%

| | 總計 | | 知道 | 曾經用過 | | | | | 從未用過 | 不知道此福利 |
|---------------------|-----|-------|-------|-------|------|-------|-------|---|------|--------|
| | 樣本數 | 百分比 | | 非常滿意 | 還算滿意 | 不太滿意 | 非常不滿意 | | | |
| 總計 | 684 | 100.0 | 44.8 | 2.8 | 1.1 | 1.7 | - | - | 42.0 | 55.2 |
| 父母親婚姻狀況 | | | | | | | | | | |
| 結婚，且住在一起 | 582 | 100.0 | 43.9 | 2.7 | 1.1 | 1.6 | - | - | 41.1 | 56.1 |
| 結婚，但不住在一起 | 34 | 100.0 | 51.8 | - | - | - | - | - | 51.8 | 48.2 |
| 未婚單親 | 8 | 100.0 | 51.5 | - | - | - | - | - | 51.5 | 48.5 |
| 離婚 | 55 | 100.0 | 49.3 | 5.5 | 2.2 | 3.3 | - | - | 43.8 | 50.7 |
| 一方去世 | 7 | 100.0 | 47.0 | - | - | - | - | - | 47.0 | 53.0 |
| 父親教育程度 | | | | | | | | | | |
| 國小及以下 | 2 | 100.0 | - | - | - | - | - | - | - | 100.0 |
| 國(初)中 | 48 | 100.0 | 58.7 | 9.3 | 4.4 | 4.9 | - | - | 49.4 | 41.3 |
| 高中(職) | 217 | 100.0 | 44.8 | 3.3 | 1.1 | 2.2 | - | - | 41.5 | 55.2 |
| 專科、大學 | 315 | 100.0 | 40.9 | 1.6 | 0.6 | 1.0 | - | - | 39.3 | 59.1 |
| 研究所以上 | 84 | 100.0 | 49.6 | 1.5 | 1.5 | - | - | - | 48.1 | 50.4 |
| 無父親 | 20 | 100.0 | 57.4 | 4.4 | - | 4.4 | - | - | 53.0 | 42.6 |
| 不清楚 | 0.3 | 100.0 | 100.0 | 100.0 | - | 100.0 | - | - | - | - |
| 母親教育程度 | | | | | | | | | | |
| 國小及以下 | 6 | 100.0 | 44.7 | - | - | - | - | - | 44.7 | 55.3 |
| 國(初)中 | 41 | 100.0 | 47.1 | 5.9 | 2.9 | 3.0 | - | - | 41.1 | 52.9 |
| 高中(職) | 206 | 100.0 | 49.9 | 3.7 | 1.0 | 2.7 | - | - | 46.1 | 50.1 |
| 專科、大學 | 371 | 100.0 | 41.5 | 2.2 | 1.2 | 1.0 | - | - | 39.4 | 58.5 |
| 研究所以上 | 44 | 100.0 | 48.3 | - | - | - | - | - | 48.3 | 51.7 |
| 無母親 | 17 | 100.0 | 41.0 | 5.4 | - | 5.4 | - | - | 35.5 | 59.0 |
| 家庭每月平均支出 | | | | | | | | | | |
| 未滿20,000元 | 50 | 100.0 | 48.6 | 4.5 | 1.8 | 2.7 | - | - | 44.2 | 51.4 |
| 20,000-29,999元 | 128 | 100.0 | 47.7 | 1.5 | - | 1.5 | - | - | 46.2 | 52.3 |
| 30,000-39,999元 | 135 | 100.0 | 51.2 | 3.3 | 2.6 | 0.7 | - | - | 47.9 | 48.8 |
| 40,000-49,999元 | 109 | 100.0 | 46.8 | 4.0 | 1.1 | 2.9 | - | - | 42.8 | 53.2 |
| 50,000-59,999元 | 98 | 100.0 | 43.0 | 2.1 | - | 2.1 | - | - | 40.9 | 57.0 |
| 60,000-69,999元 | 76 | 100.0 | 36.7 | 2.2 | 1.0 | 1.2 | - | - | 34.5 | 63.3 |
| 70,000-79,999元 | 31 | 100.0 | 39.8 | 7.7 | 4.1 | 3.6 | - | - | 32.1 | 60.2 |
| 80,000元以上 | 58 | 100.0 | 33.1 | - | - | - | - | - | 33.1 | 66.9 |
| 是否屬低收入或中低收入戶 | | | | | | | | | | |
| 屬於低收入戶 | 15 | 100.0 | 56.1 | 5.8 | 5.8 | - | - | - | 50.3 | 43.9 |
| 屬於中低收入戶 | 50 | 100.0 | 45.9 | 4.2 | 2.4 | 1.8 | - | - | 41.7 | 54.1 |
| 否 | 620 | 100.0 | 44.5 | 2.6 | 0.9 | 1.7 | - | - | 41.9 | 55.5 |
| 兒童的主要照顧者 | | | | | | | | | | |
| 生父/繼父/養父 | 97 | 100.0 | 49.4 | 4.5 | 1.2 | 3.3 | - | - | 44.9 | 50.6 |
| 生母/繼母/養母 | 556 | 100.0 | 43.6 | 2.1 | 1.0 | 1.1 | - | - | 41.5 | 56.4 |
| 祖父/外祖父 | 4 | 100.0 | 69.6 | - | - | - | - | - | 69.6 | 30.4 |
| 祖母/外祖母 | 21 | 100.0 | 45.2 | 4.7 | 4.7 | - | - | - | 40.5 | 54.8 |
| 父親的兄弟姊妹 | 5 | 100.0 | 73.5 | 46.8 | - | 46.8 | - | - | 26.7 | 26.5 |
| 其他親戚 | 2 | 100.0 | 42.4 | - | - | - | - | - | 42.4 | 57.6 |

註：1. 卡方檢定達顯著水準 * p<0.05, ** p<0.01, *** p<0.001。

2. a表示該變數的組內期望值小於5之細格比例超過25%，不適合進行卡方檢定。

表B49.「寄養服務」的知曉度及滿意度

單位：人；%

| | 總計 | | 知道 | | | | | | 從未用過 | 不知道此福利 |
|-----------------------|-----|-------|------|------|------|------|------|-------|------|--------|
| | 樣本數 | 百分比 | | 曾經用過 | 非常滿意 | 還算滿意 | 不太滿意 | 非常不滿意 | | |
| 總計 | 684 | 100.0 | 67.4 | 2.0 | 0.4 | 1.6 | - | 0.0 | 65.4 | 32.6 |
| 地區別 | | | | | | | | | | |
| 區域1(新營/麻豆區) | 93 | 100.0 | 66.8 | 3.6 | 1.7 | 1.9 | - | - | 63.2 | 33.2 |
| 區域2(新豐/玉井區) | 68 | 100.0 | 71.3 | 2.4 | - | 2.0 | - | 0.4 | 68.9 | 28.7 |
| 區域3(善化/北門區) | 110 | 100.0 | 69.0 | 3.0 | 1.0 | 2.0 | - | - | 65.9 | 31.0 |
| 區域4(永康/安南區) | 228 | 100.0 | 66.8 | 1.0 | - | 1.0 | - | - | 65.7 | 33.2 |
| 區域5(安平/東區) | 185 | 100.0 | 66.1 | 1.7 | - | 1.7 | - | - | 64.4 | 33.9 |
| 區域1(新營/麻豆區)次分區 | | | | | | | | | | |
| 城 | 37 | 100.0 | 60.8 | 4.7 | - | 4.7 | - | - | 56.1 | 39.2 |
| 鄉 | 56 | 100.0 | 70.9 | 2.9 | 2.9 | - | - | - | 68.0 | 29.1 |
| 區域2(新豐/玉井區)次分區 | | | | | | | | | | |
| 城 | 23 | 100.0 | 71.1 | 4.6 | - | 3.3 | - | 1.3 | 66.5 | 28.9 |
| 鄉 | 46 | 100.0 | 71.4 | 1.3 | - | 1.3 | - | - | 70.1 | 28.6 |
| 區域3(善化/北門區)次分區 | | | | | | | | | | |
| 城 | 29 | 100.0 | 65.3 | 3.9 | 3.9 | - | - | - | 61.4 | 34.7 |
| 鄉 | 81 | 100.0 | 70.3 | 2.7 | - | 2.7 | - | - | 67.6 | 29.7 |
| 區域4(永康/安南區)次分區 | | | | | | | | | | |
| 城 | 228 | 100.0 | 66.8 | 1.0 | - | 1.0 | - | - | 65.7 | 33.2 |
| 區域5(安平/東區)次分區 | | | | | | | | | | |
| 城 | 185 | 100.0 | 66.1 | 1.7 | - | 1.7 | - | - | 64.4 | 33.9 |
| 兒童性別 | | | | | | | | | | |
| 男 | 355 | 100.0 | 67.2 | 1.2 | 0.6 | 0.6 | - | - | 66.0 | 32.8 |
| 女 | 329 | 100.0 | 67.7 | 3.0 | 0.2 | 2.7 | - | 0.1 | 64.7 | 32.3 |
| 兒童年齡 | | | | | | | | | | |
| 6-未滿9歲 | 355 | 100.0 | 68.0 | 1.9 | 0.6 | 1.3 | - | - | 66.1 | 32.0 |
| 9-未滿12歲 | 329 | 100.0 | 66.8 | 2.2 | 0.2 | 1.9 | - | 0.1 | 64.6 | 33.2 |
| 就讀年級 | | | | | | | | | | |
| 低年級 | 253 | 100.0 | 68.1 | 1.5 | 0.8 | 0.7 | - | - | 66.6 | 31.9 |
| 中年級 | 203 | 100.0 | 66.5 | 3.0 | - | 3.0 | - | - | 63.5 | 33.5 |
| 高年級 | 229 | 100.0 | 67.5 | 1.8 | 0.3 | 1.4 | - | 0.1 | 65.7 | 32.5 |
| 是否為雙(多)胞胎 | | | | | | | | | | |
| 是 | 28 | 100.0 | 76.7 | - | - | - | - | - | 76.7 | 23.3 |
| 否 | 657 | 100.0 | 67.0 | 2.1 | 0.4 | 1.7 | - | 0.0 | 64.9 | 33.0 |
| 有無身心障礙證明 | | | | | | | | | | |
| 有 | 10 | 100.0 | 71.2 | - | - | - | - | - | 71.2 | 28.8 |
| 無 | 674 | 100.0 | 67.4 | 2.0 | 0.4 | 1.6 | - | 0.0 | 65.3 | 32.6 |
| 兒童家庭型態 | | | | | | | | | | |
| 核心家庭 | 332 | 100.0 | 66.8 | 2.4 | 0.8 | 1.5 | - | 0.1 | 64.4 | 33.2 |
| 主幹家庭 | 193 | 100.0 | 67.8 | 0.9 | - | 0.9 | - | - | 66.9 | 32.2 |
| 混合家庭 | 48 | 100.0 | 70.7 | - | - | - | - | - | 70.7 | 29.3 |
| 單親家庭 | 87 | 100.0 | 61.8 | 2.2 | - | 2.2 | - | - | 59.6 | 38.2 |
| 祖孫二代 | 14 | 100.0 | 90.2 | - | - | - | - | - | 90.2 | 9.8 |
| 其它 | 12 | 100.0 | 78.8 | 18.1 | - | 18.1 | - | - | 60.7 | 21.2 |

註：1. 卡方檢定達顯著水準 * p<0.05, ** p<0.01, *** p<0.001。

2. a表示該變數的組內期望值小於5之細格比例超過25%，不適合進行卡方檢定。

表B49.「寄養服務」的知曉度及滿意度_續完

單位：人；%

| | 總計 | | 知道 | | | | | | 從未用過 | 不知道此福利 |
|---------------------|-----|-------|-------|-------|------|------|------|-------|------|--------|
| | 樣本數 | 百分比 | | 曾經用過 | 非常滿意 | 還算滿意 | 不太滿意 | 非常不滿意 | | |
| 總計 | 684 | 100.0 | 67.4 | 2.0 | 0.4 | 1.6 | - | 0.0 | 65.4 | 32.6 |
| 父母親婚姻狀況 | | | | | | | | | | |
| 結婚，且住在一起 | 582 | 100.0 | 68.2 | 2.0 | 0.5 | 1.5 | - | 0.0 | 66.1 | 31.8 |
| 結婚，但不住在一起 | 34 | 100.0 | 56.9 | - | - | - | - | - | 56.9 | 43.1 |
| 未婚單親 | 8 | 100.0 | 84.8 | 12.7 | - | 12.7 | - | - | 72.1 | 15.2 |
| 離婚 | 55 | 100.0 | 65.2 | 1.6 | - | 1.6 | - | - | 63.6 | 34.8 |
| 一方去世 | 7 | 100.0 | 50.9 | - | - | - | - | - | 50.9 | 49.1 |
| 父親教育程度 | | | | | | | | | | |
| 國小及以下 | 2 | 100.0 | - | - | - | - | - | - | - | 100.0 |
| 國(初)中 | 48 | 100.0 | 74.6 | 1.8 | 1.8 | - | - | - | 72.7 | 25.4 |
| 高中(職) | 217 | 100.0 | 63.5 | 2.4 | 0.3 | 2.1 | - | - | 61.1 | 36.5 |
| 專科、大學 | 315 | 100.0 | 67.6 | 1.4 | 0.4 | 1.0 | - | - | 66.2 | 32.4 |
| 研究所以上 | 84 | 100.0 | 71.3 | 1.5 | - | 1.5 | - | - | 69.8 | 28.7 |
| 無父親 | 20 | 100.0 | 79.7 | 9.5 | - | 9.5 | - | - | 70.2 | 20.3 |
| 不清楚 | 0.3 | 100.0 | 100.0 | 100.0 | - | - | - | 100.0 | - | - |
| 母親教育程度 | | | | | | | | | | |
| 國小及以下 | 6 | 100.0 | 91.9 | - | - | - | - | - | 91.9 | 8.1 |
| 國(初)中 | 41 | 100.0 | 65.9 | 0.6 | - | 0.6 | - | - | 65.3 | 34.1 |
| 高中(職) | 206 | 100.0 | 67.8 | 3.7 | 1.0 | 2.6 | - | 0.1 | 64.1 | 32.2 |
| 專科、大學 | 371 | 100.0 | 67.1 | 1.6 | 0.2 | 1.4 | - | - | 65.5 | 32.9 |
| 研究所以上 | 44 | 100.0 | 69.4 | - | - | - | - | - | 69.4 | 30.6 |
| 無母親 | 17 | 100.0 | 58.8 | - | - | - | - | - | 58.8 | 41.2 |
| 家庭每月平均支出 | | | | | | | | | | |
| 未滿20,000元 | 50 | 100.0 | 68.7 | 3.8 | 1.8 | 2.0 | - | - | 64.9 | 31.3 |
| 20,000-29,999元 | 128 | 100.0 | 65.6 | - | - | - | - | - | 65.6 | 34.4 |
| 30,000-39,999元 | 135 | 100.0 | 68.4 | 1.0 | - | 0.8 | - | 0.2 | 67.4 | 31.6 |
| 40,000-49,999元 | 109 | 100.0 | 68.6 | 4.0 | - | 4.0 | - | - | 64.6 | 31.4 |
| 50,000-59,999元 | 98 | 100.0 | 69.0 | 2.4 | 1.2 | 1.2 | - | - | 66.6 | 31.0 |
| 60,000-69,999元 | 76 | 100.0 | 61.9 | 2.2 | 1.0 | 1.2 | - | - | 59.8 | 38.1 |
| 70,000-79,999元 | 31 | 100.0 | 67.6 | 7.7 | - | 7.7 | - | - | 59.9 | 32.4 |
| 80,000元以上 | 58 | 100.0 | 70.2 | - | - | - | - | - | 70.2 | 29.8 |
| 是否屬低收入或中低收入戶 | | | | | | | | | | |
| 屬於低收入戶 | 15 | 100.0 | 76.7 | 12.4 | 5.8 | 6.6 | - | - | 64.3 | 23.3 |
| 屬於中低收入戶 | 50 | 100.0 | 66.1 | - | - | - | - | - | 66.1 | 33.9 |
| 否 | 620 | 100.0 | 67.3 | 1.9 | 0.3 | 1.6 | - | 0.0 | 65.4 | 32.7 |
| 兒童的主要照顧者 | | | | | | | | | | |
| 生父/繼父/養父 | 97 | 100.0 | 59.1 | 1.0 | - | 1.0 | - | - | 58.1 | 40.9 |
| 生母/繼母/養母 | 556 | 100.0 | 68.2 | 2.0 | 0.5 | 1.4 | - | 0.1 | 66.2 | 31.8 |
| 祖父/外祖父 | 4 | 100.0 | 82.4 | - | - | - | - | - | 82.4 | 17.6 |
| 祖母/外祖母 | 21 | 100.0 | 82.6 | - | - | - | - | - | 82.6 | 17.4 |
| 父親的兄弟姊妹 | 5 | 100.0 | 79.0 | 46.8 | - | 46.8 | - | - | 32.2 | 21.0 |
| 其他親戚 | 2 | 100.0 | 42.4 | - | - | - | - | - | 42.4 | 57.6 |

註：1. 卡方檢定達顯著水準 * p<0.05, ** p<0.01, *** p<0.001。

2. a表示該變數的組內期望值小於5之細格比例超過25%，不適合進行卡方檢定。

表B50.使用兒童福利服務之困難(複選題)

單位：人；%

| | 樣本數 | 福利服務的相關資訊缺乏 | 福利服務有名額的限制 | 福利服務提供的地點距離太遠 | 福利補助的金額太低 | 因個人因素不方便前往申請福利服務 | 福利服務的工作人員態度不佳 | 福利申請資格條件太嚴格 | 大致上無困難 | 未曾申請或使用 |
|-----------------------|-----|-------------|------------|---------------|-----------|------------------|---------------|-------------|--------|---------|
| 總計 | 684 | 31.5 | 13.4 | 8.6 | 4.4 | 3.5 | 1.7 | 0.9 | 38.4 | 25.8 |
| 地區別 | | | | | | | | | | |
| 區域1(新營/麻豆區) | 93 | 32.6 | 17.2 | 9.2 | 8.0 | 3.6 | 4.7 | 2.0 | 43.3 | 18.3 |
| 區域2(新豐/玉井區) | 68 | 25.7 | 8.3 | 8.1 | 5.5 | 2.3 | 3.5 | - | 45.4 | 23.7 |
| 區域3(善化/北門區) | 110 | 26.9 | 6.2 | 5.0 | 6.3 | 5.6 | 0.9 | - | 40.4 | 30.2 |
| 區域4(永康/安南區) | 228 | 34.5 | 14.9 | 10.6 | 1.8 | 3.8 | 1.0 | 0.9 | 35.3 | 27.4 |
| 區域5(安平/東區) | 185 | 32.2 | 15.9 | 8.0 | 4.4 | 2.5 | 0.7 | 1.1 | 36.0 | 25.9 |
| 區域1(新營/麻豆區)次分區 | | | | | | | | | | |
| 城 | 37 | 37.0 | 20.7 | 16.0 | 8.6 | 4.9 | 8.7 | - | 37.3 | 20.3 |
| 鄉 | 56 | 29.7 | 14.8 | 4.6 | 7.6 | 2.8 | 2.0 | 3.3 | 47.3 | 17.0 |
| 區域2(新豐/玉井區)次分區 | | | | | | | | | | |
| 城 | 23 | 30.1 | 14.4 | 7.0 | 7.2 | 1.1 | - | - | 39.7 | 28.6 |
| 鄉 | 46 | 23.5 | 5.2 | 8.7 | 4.6 | 2.9 | 5.2 | - | 48.3 | 21.3 |
| 區域3(善化/北門區)次分區 | | | | | | | | | | |
| 城 | 29 | 30.3 | 5.7 | 6.7 | 8.8 | 5.5 | - | - | 27.2 | 41.7 |
| 鄉 | 81 | 25.6 | 6.4 | 4.5 | 5.3 | 5.6 | 1.2 | - | 45.2 | 26.1 |
| 區域4(永康/安南區)次分區 | | | | | | | | | | |
| 城 | 228 | 34.5 | 14.9 | 10.6 | 1.8 | 3.8 | 1.0 | 0.9 | 35.3 | 27.4 |
| 區域5(安平/東區)次分區 | | | | | | | | | | |
| 城 | 185 | 32.2 | 15.9 | 8.0 | 4.4 | 2.5 | 0.7 | 1.1 | 36.0 | 25.9 |
| 兒童性別 | | | | | | | | | | |
| 男 | 355 | 31.1 | 11.2 | 7.5 | 3.9 | 2.7 | 0.7 | 1.2 | 39.3 | 28.8 |
| 女 | 329 | 32.0 | 15.8 | 9.7 | 5.0 | 4.4 | 2.7 | 0.5 | 37.5 | 22.6 |
| 兒童年齡 | | | | | | | | | | |
| 6-未滿9歲 | 355 | 27.9 | 12.8 | 6.9 | 5.4 | 3.3 | 1.2 | 0.8 | 41.0 | 25.7 |
| 9-未滿12歲 | 329 | 35.5 | 14.1 | 10.4 | 3.4 | 3.9 | 2.2 | 1.0 | 35.6 | 26.0 |
| 就讀年級 | | | | | | | | | | |
| 低年級 | 253 | 29.0 | 12.0 | 6.0 | 5.6 | 3.9 | 1.6 | 0.7 | 42.4 | 24.7 |
| 中年級 | 203 | 32.5 | 13.7 | 11.0 | 4.2 | 3.7 | 1.4 | 1.5 | 35.4 | 26.4 |
| 高年級 | 229 | 33.5 | 14.8 | 9.2 | 3.4 | 3.0 | 1.9 | 0.5 | 36.7 | 26.6 |
| 是否為雙(多)胞胎 | | | | | | | | | | |
| 是 | 28 | 30.2 | 29.1 | 6.7 | 4.1 | - | 4.1 | - | 44.9 | 11.1 |
| 否 | 657 | 31.6 | 12.8 | 8.6 | 4.5 | 3.7 | 1.6 | 0.9 | 38.1 | 26.5 |
| 有無身心障礙證明 | | | | | | | | | | |
| 有 | 10 | 54.3 | 10.0 | 9.1 | - | 9.1 | - | - | 16.7 | 10.0 |
| 無 | 674 | 31.2 | 13.5 | 8.6 | 4.5 | 3.5 | 1.7 | 0.9 | 38.7 | 26.1 |
| 兒童家庭型態 | | | | | | | | | | |
| 核心家庭 | 332 | 29.4 | 13.9 | 9.3 | 3.5 | 3.2 | 0.7 | 1.0 | 40.2 | 26.2 |
| 主幹家庭 | 193 | 35.2 | 15.8 | 10.7 | 6.6 | 3.6 | 1.7 | - | 39.6 | 22.0 |
| 混合家庭 | 48 | 34.5 | 12.8 | 2.0 | 2.4 | 3.8 | 4.5 | 1.0 | 29.6 | 34.8 |
| 單親家庭 | 87 | 31.2 | 7.9 | 5.6 | 3.3 | 4.4 | 2.8 | 2.6 | 33.0 | 29.8 |
| 祖孫二代 | 14 | 37.1 | 7.5 | 9.3 | 16.0 | 7.4 | 7.7 | - | 36.8 | 8.3 |
| 其它 | 12 | 14.2 | 11.8 | - | - | - | - | - | 46.2 | 34.9 |

註：本題為複選題，故無法進行卡方檢定。

表B50.使用兒童福利服務之困難(複選題)_續完

單位：人；%

| | 樣本數 | 福利服務的相關資訊缺乏 | 福利服務有名額的限制 | 福利服務提供的地點距離太遠 | 福利補助的金額太低 | 因個人因素不方便前往申請福利服務 | 福利服務的工作人員態度不佳 | 福利服務申請資格條件太嚴格 | 大致上無困難 | 未曾申請或使用 |
|--------------------|-----|-------------|------------|---------------|-----------|------------------|---------------|---------------|--------|---------|
| 總計 | 684 | 31.5 | 13.4 | 8.6 | 4.4 | 3.5 | 1.7 | 0.9 | 38.4 | 25.8 |
| 父母親婚姻狀況 | | | | | | | | | | |
| 結婚，且住在一起 | 582 | 31.3 | 14.3 | 9.0 | 4.2 | 3.5 | 1.4 | 0.6 | 39.1 | 25.9 |
| 結婚，但不住在一起 | 34 | 35.7 | 5.3 | 11.5 | 2.6 | 8.1 | 3.7 | - | 22.4 | 38.0 |
| 未婚單親 | 8 | 33.3 | 33.3 | - | - | - | 15.2 | - | 12.0 | 32.3 |
| 離婚 | 55 | 34.9 | 7.6 | 3.5 | 9.4 | 1.5 | 1.9 | 4.2 | 39.0 | 18.5 |
| 一方去世 | 7 | 3.8 | - | 3.8 | - | 3.8 | - | - | 87.2 | 8.9 |
| 父親教育程度 | | | | | | | | | | |
| 國小及以下 | 2 | - | 52.4 | 47.6 | - | 47.6 | 52.4 | - | - | - |
| 國(初)中 | 48 | 36.0 | 16.9 | 4.9 | 6.0 | - | 2.2 | - | 37.0 | 20.8 |
| 高中(職) | 217 | 30.5 | 13.3 | 8.4 | 3.8 | 0.7 | 1.1 | 1.6 | 33.8 | 31.4 |
| 專科、大學 | 315 | 33.6 | 13.3 | 10.5 | 5.1 | 5.9 | 1.8 | - | 39.9 | 24.4 |
| 研究所以上 | 84 | 25.4 | 10.4 | 4.5 | 3.9 | 3.8 | - | 1.3 | 46.3 | 22.4 |
| 無父親 | 20 | 27.7 | 17.7 | 1.3 | - | 1.3 | 6.1 | 6.8 | 38.0 | 18.5 |
| 不清楚 | 0.3 | - | - | - | - | - | - | - | 100.0 | - |
| 母親教育程度 | | | | | | | | | | |
| 國小及以下 | 6 | 25.9 | 39.1 | 19.6 | - | 9.8 | - | - | 35.0 | 8.1 |
| 國(初)中 | 41 | 35.8 | 16.1 | 8.6 | 5.9 | 0.6 | 5.0 | - | 32.9 | 28.7 |
| 高中(職) | 206 | 26.7 | 12.9 | 5.3 | 4.6 | 1.3 | 2.7 | 1.7 | 38.0 | 30.2 |
| 專科、大學 | 371 | 34.7 | 12.3 | 10.0 | 3.2 | 5.3 | 0.7 | 0.1 | 40.4 | 23.5 |
| 研究所以上 | 44 | 25.5 | 24.3 | 13.3 | 15.0 | 2.1 | 2.9 | 2.5 | 31.3 | 22.9 |
| 無母親 | 17 | 28.5 | - | - | - | - | - | 5.5 | 34.0 | 32.0 |
| 家庭每月平均支出 | | | | | | | | | | |
| 未滿20,000元 | 50 | 32.7 | 14.4 | 8.5 | 3.9 | 0.5 | - | - | 36.9 | 27.5 |
| 20,000-29,999元 | 128 | 30.0 | 11.0 | 9.1 | 4.1 | 1.2 | 3.4 | 1.8 | 37.2 | 26.7 |
| 30,000-39,999元 | 135 | 35.7 | 15.4 | 5.5 | 4.4 | 5.2 | 3.3 | - | 39.0 | 21.4 |
| 40,000-49,999元 | 109 | 26.7 | 14.8 | 12.0 | 4.8 | 2.8 | - | 1.4 | 42.9 | 23.1 |
| 50,000-59,999元 | 98 | 40.8 | 18.1 | 7.4 | 1.2 | 6.6 | 1.9 | 1.1 | 33.5 | 25.5 |
| 60,000-69,999元 | 76 | 28.3 | 8.8 | 6.7 | 4.2 | 5.5 | 1.2 | - | 42.1 | 26.4 |
| 70,000-79,999元 | 31 | 32.7 | 5.2 | 6.5 | 3.7 | 3.3 | - | - | 48.7 | 25.1 |
| 80,000元以上 | 58 | 21.0 | 13.1 | 13.7 | 11.3 | 1.6 | - | 1.9 | 30.4 | 38.3 |
| 是否屬低收或中低收入戶 | | | | | | | | | | |
| 屬於低收入戶 | 15 | 47.0 | 4.8 | 4.8 | 5.8 | 1.7 | - | - | 47.3 | - |
| 屬於中低收入戶 | 50 | 33.6 | 14.8 | 10.9 | 3.8 | - | 6.7 | 1.9 | 42.8 | 14.0 |
| 否 | 620 | 31.0 | 13.5 | 8.5 | 4.5 | 3.9 | 1.3 | 0.8 | 37.8 | 27.4 |
| 兒童的主要照顧者 | | | | | | | | | | |
| 生父/繼父/養父 | 97 | 31.3 | 12.2 | 3.8 | 5.4 | 4.2 | - | 2.1 | 37.1 | 29.2 |
| 生母/繼母/養母 | 556 | 31.8 | 14.1 | 9.5 | 4.1 | 3.1 | 1.7 | 0.5 | 38.7 | 25.3 |
| 祖父/外祖父 | 4 | - | - | - | - | - | - | 32.6 | 48.0 | 19.4 |
| 祖母/外祖母 | 21 | 33.4 | 9.1 | 4.3 | 10.3 | 13.1 | 9.0 | - | 32.3 | 22.8 |
| 父親的兄弟姊妹 | 5 | 32.2 | - | 32.2 | - | 5.5 | - | - | 46.8 | 21.0 |
| 其他親戚 | 2 | - | - | - | - | - | - | - | 42.4 | 57.6 |

註：本題為複選題，故無法進行卡方檢定。

表B51.應優先辦理的兒童福利措施(複選題)

單位：人；%

| | 樣本數 | 兒童保護工作 | 增設其他兒少服務及休閒據點 | 兒童醫療補助 | 兒童課後照顧服務 | 父母未就業家庭育兒津貼 | 增設兒童課後照顧服務班 | 增加兒童心理衛生服務 | 推廣親職教育 | 弱勢兒童及少年生活補助 | 增設公立或公設民營幼兒園 |
|-----------------------|-----|--------|---------------|--------|----------|-------------|-------------|------------|--------|-------------|--------------|
| 總計 | 684 | 34.4 | 28.3 | 27.3 | 26.6 | 20.5 | 20.3 | 18.9 | 14.8 | 12.4 | 11.5 |
| 地區別 | | | | | | | | | | | |
| 區域1(新營/麻豆區) | 93 | 37.8 | 32.4 | 29.2 | 23.7 | 21.7 | 12.9 | 24.4 | 22.7 | 14.9 | 3.7 |
| 區域2(新豐/玉井區) | 68 | 34.6 | 20.4 | 35.0 | 20.8 | 22.1 | 12.3 | 22.4 | 14.0 | 16.9 | 7.6 |
| 區域3(善化/北門區) | 110 | 35.8 | 24.5 | 27.6 | 37.0 | 16.7 | 24.0 | 14.4 | 7.1 | 15.0 | 14.1 |
| 區域4(永康/安南區) | 228 | 31.0 | 31.0 | 27.2 | 22.0 | 22.8 | 25.4 | 19.3 | 12.3 | 8.9 | 14.4 |
| 區域5(安平/東區) | 185 | 36.0 | 28.0 | 23.3 | 29.4 | 18.6 | 18.5 | 17.0 | 18.9 | 12.4 | 11.6 |
| 區域1(新營/麻豆區)次分區 | | | | | | | | | | | |
| 城 | 37 | 33.5 | 31.5 | 31.7 | 19.5 | 11.6 | 11.2 | 32.8 | 35.7 | 5.6 | 2.6 |
| 鄉 | 56 | 40.6 | 33.0 | 27.6 | 26.6 | 28.5 | 14.1 | 18.8 | 13.9 | 21.1 | 4.5 |
| 區域2(新豐/玉井區)次分區 | | | | | | | | | | | |
| 城 | 23 | 44.0 | 21.3 | 31.7 | 24.0 | 13.7 | 19.7 | 25.8 | 16.1 | 12.8 | 7.5 |
| 鄉 | 46 | 30.0 | 20.0 | 36.6 | 19.3 | 26.3 | 8.7 | 20.7 | 12.9 | 18.9 | 7.6 |
| 區域3(善化/北門區)次分區 | | | | | | | | | | | |
| 城 | 29 | 24.9 | 23.4 | 19.6 | 28.4 | 13.3 | 30.2 | 18.5 | 12.2 | 13.3 | 27.5 |
| 鄉 | 81 | 39.7 | 24.9 | 30.5 | 40.1 | 17.9 | 21.8 | 13.0 | 5.3 | 15.7 | 9.3 |
| 區域4(永康/安南區)次分區 | | | | | | | | | | | |
| 城 | 228 | 31.0 | 31.0 | 27.2 | 22.0 | 22.8 | 25.4 | 19.3 | 12.3 | 8.9 | 14.4 |
| 區域5(安平/東區)次分區 | | | | | | | | | | | |
| 城 | 185 | 36.0 | 28.0 | 23.3 | 29.4 | 18.6 | 18.5 | 17.0 | 18.9 | 12.4 | 11.6 |
| 兒童性別 | | | | | | | | | | | |
| 男 | 355 | 32.7 | 30.1 | 26.1 | 27.5 | 18.7 | 19.4 | 16.6 | 15.0 | 13.2 | 10.4 |
| 女 | 329 | 36.3 | 26.3 | 28.5 | 25.5 | 22.4 | 21.3 | 21.4 | 14.6 | 11.7 | 12.7 |
| 兒童年齡 | | | | | | | | | | | |
| 6-未滿9歲 | 355 | 36.4 | 29.2 | 26.3 | 28.2 | 20.9 | 22.9 | 18.2 | 16.8 | 12.7 | 12.6 |
| 9-未滿12歲 | 329 | 32.2 | 27.3 | 28.2 | 24.7 | 20.0 | 17.6 | 19.7 | 12.7 | 12.2 | 10.3 |
| 就讀年級 | | | | | | | | | | | |
| 低年級 | 253 | 35.4 | 26.9 | 27.6 | 32.1 | 23.3 | 23.2 | 16.0 | 16.3 | 14.1 | 13.8 |
| 中年級 | 203 | 35.7 | 34.3 | 27.7 | 21.8 | 19.6 | 17.3 | 22.0 | 16.3 | 9.0 | 9.5 |
| 高年級 | 229 | 32.3 | 24.4 | 26.5 | 24.6 | 18.0 | 19.7 | 19.4 | 11.9 | 13.7 | 10.7 |
| 是否為雙(多)胞胎 | | | | | | | | | | | |
| 是 | 28 | 29.3 | 32.9 | 30.6 | 24.8 | 26.6 | 22.7 | 30.1 | 20.8 | 16.3 | 14.3 |
| 否 | 657 | 34.6 | 28.1 | 27.1 | 26.6 | 20.2 | 20.2 | 18.4 | 14.6 | 12.3 | 11.4 |
| 有無身心障礙證明 | | | | | | | | | | | |
| 有 | 10 | 10.0 | 11.8 | 21.5 | 29.7 | 11.9 | - | 60.9 | 12.5 | 52.2 | 18.1 |
| 無 | 674 | 34.8 | 28.5 | 27.3 | 26.5 | 20.6 | 20.6 | 18.3 | 14.8 | 11.9 | 11.4 |
| 兒童家庭型態 | | | | | | | | | | | |
| 核心家庭 | 332 | 36.1 | 27.7 | 25.1 | 25.3 | 21.7 | 20.0 | 21.0 | 14.8 | 12.0 | 11.5 |
| 主幹家庭 | 193 | 35.0 | 30.8 | 32.1 | 28.0 | 21.0 | 20.1 | 15.8 | 16.7 | 12.2 | 15.9 |
| 混合家庭 | 48 | 46.5 | 39.4 | 14.2 | 27.7 | 19.0 | 31.3 | 19.2 | 8.4 | 2.5 | 12.0 |
| 單親家庭 | 87 | 27.0 | 21.9 | 27.4 | 25.8 | 15.6 | 18.0 | 17.9 | 13.2 | 18.4 | 4.5 |
| 祖孫二代 | 14 | 8.3 | 17.5 | 31.1 | 43.6 | 4.4 | 25.0 | - | 15.7 | 5.3 | - |
| 其它 | 12 | 13.6 | 16.5 | 56.2 | 19.2 | 35.9 | - | 38.2 | 20.3 | 32.6 | - |

註：本題為複選題，故無法進行卡方檢定。

表B51.應優先辦理的兒童福利措施(複選題)_續1

單位：人；%

| | 樣本數 | 兒童保護工作 | 增設其他兒少服務及休閒據點 | 兒童醫療補助 | 兒童課後照顧服務 | 父母未就業家庭育兒津貼 | 增設兒童課後照顧服務班 | 增加兒童心理衛生服務 | 推廣親職教育 | 弱勢兒童及少年生活補助 | 增設公立或公設民營幼兒園 |
|--------------------|-----|--------|---------------|--------|----------|-------------|-------------|------------|--------|-------------|--------------|
| 總計 | 684 | 34.4 | 28.3 | 27.3 | 26.6 | 20.5 | 20.3 | 18.9 | 14.8 | 12.4 | 11.5 |
| 父母親婚姻狀況 | | | | | | | | | | | |
| 結婚·且住在一起 | 582 | 36.5 | 29.6 | 27.1 | 26.2 | 21.5 | 20.7 | 19.1 | 14.9 | 11.2 | 12.8 |
| 結婚·但不住在一起 | 34 | 21.6 | 39.1 | 25.1 | 34.0 | 14.6 | 26.3 | 16.3 | 17.1 | 19.2 | 3.2 |
| 未婚單親 | 8 | 15.2 | - | 15.2 | 39.6 | 15.2 | 12.7 | 19.7 | - | 39.8 | - |
| 離婚 | 55 | 23.6 | 13.0 | 29.7 | 25.0 | 13.5 | 14.4 | 17.9 | 14.9 | 18.8 | 5.2 |
| 一方去世 | 7 | 28.8 | 14.7 | 47.0 | 18.3 | 23.6 | 16.3 | 20.2 | 13.0 | - | - |
| 父親教育程度 | | | | | | | | | | | |
| 國小及以下 | 2 | - | - | 47.6 | 52.4 | - | 52.4 | 100.0 | - | 47.6 | - |
| 國(初)中 | 48 | 22.0 | 12.2 | 25.4 | 24.2 | 33.0 | 15.4 | 14.2 | 20.7 | 28.7 | 6.2 |
| 高中(職) | 217 | 37.5 | 21.9 | 27.2 | 28.3 | 25.2 | 19.4 | 18.5 | 12.9 | 12.4 | 9.9 |
| 專科、大學 | 315 | 35.8 | 36.7 | 28.1 | 25.0 | 18.9 | 21.8 | 20.9 | 13.8 | 9.0 | 9.6 |
| 研究所以上 | 84 | 30.0 | 29.6 | 23.0 | 28.7 | 9.0 | 20.6 | 14.9 | 21.8 | 9.7 | 27.9 |
| 無父親 | 20 | 31.4 | - | 34.0 | 26.3 | 14.1 | 13.1 | 12.3 | 8.8 | 37.3 | 2.5 |
| 不清楚 | 0.3 | - | - | - | - | - | 100.0 | - | - | - | - |
| 母親教育程度 | | | | | | | | | | | |
| 國小及以下 | 6 | 17.8 | - | 48.9 | - | 47.2 | 27.6 | 8.1 | - | 62.6 | - |
| 國(初)中 | 41 | 19.6 | 17.9 | 35.6 | 25.2 | 27.9 | 11.6 | 18.0 | 18.5 | 32.4 | 9.5 |
| 高中(職) | 206 | 36.5 | 24.7 | 28.9 | 27.6 | 25.6 | 21.1 | 15.9 | 9.7 | 15.7 | 10.2 |
| 專科、大學 | 371 | 36.4 | 30.9 | 25.8 | 28.3 | 18.0 | 21.6 | 20.1 | 15.0 | 7.8 | 12.0 |
| 研究所以上 | 44 | 25.6 | 40.7 | 26.5 | 17.1 | 8.0 | 14.8 | 26.6 | 37.9 | 10.3 | 19.1 |
| 無母親 | 17 | 30.9 | 18.1 | 13.1 | 12.5 | 14.9 | 14.8 | 15.4 | 8.8 | 12.0 | 6.0 |
| 家庭每月平均支出 | | | | | | | | | | | |
| 未滿20,000元 | 50 | 33.4 | 11.2 | 35.1 | 38.6 | 23.5 | 12.6 | 16.0 | 10.8 | 22.6 | 2.2 |
| 20,000-29,999元 | 128 | 34.6 | 23.8 | 31.1 | 25.2 | 22.5 | 23.9 | 15.9 | 17.3 | 13.8 | 9.5 |
| 30,000-39,999元 | 135 | 36.7 | 23.5 | 25.4 | 21.9 | 21.3 | 20.6 | 20.5 | 14.6 | 13.5 | 10.2 |
| 40,000-49,999元 | 109 | 26.6 | 35.7 | 34.5 | 24.4 | 25.4 | 23.0 | 21.4 | 15.5 | 4.7 | 13.4 |
| 50,000-59,999元 | 98 | 38.3 | 31.0 | 21.0 | 29.7 | 18.4 | 20.9 | 19.4 | 16.3 | 10.0 | 9.4 |
| 60,000-69,999元 | 76 | 29.6 | 31.6 | 24.6 | 29.3 | 13.3 | 19.5 | 18.1 | 10.8 | 9.4 | 21.8 |
| 70,000-79,999元 | 31 | 44.9 | 32.0 | 16.7 | 35.2 | 17.7 | 3.6 | 19.8 | 4.9 | 16.0 | 12.9 |
| 80,000元以上 | 58 | 38.5 | 39.0 | 22.0 | 20.5 | 16.3 | 22.4 | 19.4 | 19.7 | 18.9 | 12.4 |
| 是否屬低收或中低收入戶 | | | | | | | | | | | |
| 屬於低收入戶 | 15 | 23.4 | 6.6 | 11.4 | 36.0 | 13.7 | 32.4 | 14.6 | - | 49.4 | - |
| 屬於中低收入戶 | 50 | 32.1 | 8.7 | 24.1 | 19.4 | 19.2 | 12.8 | 24.2 | 15.4 | 20.0 | 2.0 |
| 否 | 620 | 34.9 | 30.4 | 27.9 | 26.9 | 20.7 | 20.6 | 18.6 | 15.1 | 10.9 | 12.5 |
| 兒童的主要照顧者 | | | | | | | | | | | |
| 生父/繼父/養父 | 97 | 25.7 | 22.4 | 24.5 | 25.0 | 19.0 | 17.2 | 15.7 | 14.4 | 14.6 | 22.2 |
| 生母/繼母/養母 | 556 | 37.0 | 30.2 | 27.1 | 25.7 | 20.6 | 20.8 | 19.7 | 15.2 | 12.1 | 9.9 |
| 祖父/外祖父 | 4 | 20.6 | 19.4 | 31.4 | 51.0 | - | 31.4 | - | - | - | 12.0 |
| 祖母/外祖母 | 21 | 18.6 | 15.9 | 30.6 | 48.5 | 17.5 | 21.6 | 12.5 | 10.1 | 13.4 | 6.1 |
| 父親的兄弟姊妹 | 5 | 5.5 | - | 67.8 | 47.7 | 46.8 | 26.7 | 46.8 | 21.0 | - | - |
| 其他親戚 | 2 | - | - | 57.6 | - | 57.6 | - | - | - | 42.4 | - |

註：本題為複選題，故無法進行卡方檢定。

表B51.應優先辦理的兒童福利措施(複選題)_續2

單位：人；%

| | 樣本數 | 增設兒童專科醫療院所 | 加強單親家庭兒童服務 | 加強危機家庭托育補助 | 增加托育人員(保母)訓練與建立制度 | 加強隔代家庭福利服務 | 弱勢兒童及少年醫療費用補助 | 外籍配偶家庭兒童福利服務 | 加強寄養服務 | 不知道/沒有意見 |
|-----------------------|-----|------------|------------|------------|-------------------|------------|---------------|--------------|--------|----------|
| 總計 | 684 | 10.5 | 10.3 | 6.6 | 5.6 | 5.2 | 5.0 | 2.6 | 0.5 | 0.6 |
| 地區別 | | | | | | | | | | |
| 區域1(新營/麻豆區) | 93 | 8.1 | 6.5 | 2.4 | 3.9 | 2.1 | 2.7 | 4.8 | - | - |
| 區域2(新豐/玉井區) | 68 | 14.6 | 14.1 | 8.2 | 3.0 | 3.7 | 7.6 | 4.2 | - | 1.8 |
| 區域3(善化/北門區) | 110 | 8.6 | 9.3 | 7.7 | 6.0 | 5.6 | 7.5 | 3.0 | 0.9 | 0.9 |
| 區域4(永康/安南區) | 228 | 10.0 | 9.1 | 5.1 | 5.9 | 5.9 | 5.1 | 1.5 | 0.9 | 0.9 |
| 區域5(安平/東區) | 185 | 12.0 | 13.1 | 9.4 | 6.9 | 6.3 | 3.5 | 2.0 | - | - |
| 區域1(新營/麻豆區)次分區 | | | | | | | | | | |
| 城 | 37 | 8.3 | 10.7 | 2.6 | 6.1 | 3.4 | - | 5.4 | - | - |
| 鄉 | 56 | 7.9 | 3.7 | 2.3 | 2.5 | 1.3 | 4.6 | 4.5 | - | - |
| 區域2(新豐/玉井區)次分區 | | | | | | | | | | |
| 城 | 23 | 15.1 | 10.1 | 7.4 | 4.3 | 1.1 | 5.8 | 3.6 | - | 1.1 |
| 鄉 | 46 | 14.3 | 16.1 | 8.6 | 2.3 | 4.9 | 8.5 | 4.5 | - | 2.1 |
| 區域3(善化/北門區)次分區 | | | | | | | | | | |
| 城 | 29 | 17.2 | 9.1 | 9.6 | 6.4 | 1.5 | 6.2 | 3.4 | - | - |
| 鄉 | 81 | 5.5 | 9.4 | 7.1 | 5.8 | 7.0 | 8.0 | 2.8 | 1.2 | 1.2 |
| 區域4(永康/安南區)次分區 | | | | | | | | | | |
| 城 | 228 | 10.0 | 9.1 | 5.1 | 5.9 | 5.9 | 5.1 | 1.5 | 0.9 | 0.9 |
| 區域5(安平/東區)次分區 | | | | | | | | | | |
| 城 | 185 | 12.0 | 13.1 | 9.4 | 6.9 | 6.3 | 3.5 | 2.0 | - | - |
| 兒童性別 | | | | | | | | | | |
| 男 | 355 | 9.7 | 10.8 | 6.3 | 5.4 | 5.7 | 4.9 | 2.5 | 0.6 | 0.9 |
| 女 | 329 | 11.3 | 9.8 | 7.0 | 5.8 | 4.7 | 5.1 | 2.7 | 0.3 | 0.3 |
| 兒童年齡 | | | | | | | | | | |
| 6-未滿9歲 | 355 | 10.2 | 7.9 | 6.6 | 6.0 | 5.9 | 4.3 | 1.7 | 0.6 | 0.6 |
| 9-未滿12歲 | 329 | 10.8 | 13.0 | 6.7 | 5.2 | 4.5 | 5.7 | 3.6 | 0.3 | 0.6 |
| 就讀年級 | | | | | | | | | | |
| 低年級 | 253 | 10.8 | 6.5 | 4.0 | 7.1 | 4.6 | 5.3 | 1.5 | 0.8 | - |
| 中年級 | 203 | 11.8 | 13.1 | 9.2 | 4.6 | 7.8 | 2.2 | 1.8 | - | 1.1 |
| 高年級 | 229 | 9.0 | 12.2 | 7.3 | 4.9 | 3.6 | 7.1 | 4.6 | 0.5 | 0.9 |
| 是否為雙(多)胞胎 | | | | | | | | | | |
| 是 | 28 | 18.9 | 8.0 | 3.4 | - | - | 7.3 | - | - | - |
| 否 | 657 | 10.2 | 10.4 | 6.8 | 5.8 | 5.4 | 4.9 | 2.7 | 0.5 | 0.6 |
| 有無身心障礙證明 | | | | | | | | | | |
| 有 | 10 | - | 10.0 | 10.0 | - | 27.5 | - | - | - | - |
| 無 | 674 | 10.7 | 10.3 | 6.6 | 5.7 | 4.9 | 5.0 | 2.6 | 0.5 | 0.6 |
| 兒童家庭型態 | | | | | | | | | | |
| 核心家庭 | 332 | 12.6 | 6.7 | 7.3 | 7.6 | 5.0 | 3.4 | 2.2 | 0.9 | 1.0 |
| 主幹家庭 | 193 | 7.6 | 5.9 | 6.2 | 4.1 | 4.7 | 4.5 | 3.6 | - | - |
| 混合家庭 | 48 | 8.8 | 3.8 | 12.8 | 1.0 | 6.4 | 6.3 | 0.5 | - | - |
| 單親家庭 | 87 | 13.2 | 32.4 | 2.6 | 4.0 | 3.8 | 11.9 | 2.2 | - | 1.2 |
| 祖孫二代 | 14 | - | 34.1 | 8.3 | 8.3 | 8.3 | - | 9.5 | - | - |
| 其它 | 12 | - | 22.4 | - | - | 22.0 | 7.6 | - | - | - |

註：本題為複選題，故無法進行卡方檢定。

表B51.應優先辦理的兒童福利措施(複選題)_續完

單位：人；%

| | 樣本數 | 增設兒童專科醫療院所 | 加強單親家庭兒童服務 | 加強危機家庭托育補助 | 增加托育人員(保母)訓練與建立制度 | 加強隔代家庭福利服務 | 弱勢兒童及少年醫療費用補助 | 外籍配偶家庭兒童福利服務 | 加強寄養服務 | 不知道/沒有意見 |
|--------------------|-----|------------|------------|------------|-------------------|------------|---------------|--------------|--------|----------|
| 總計 | 684 | 10.5 | 10.3 | 6.6 | 5.6 | 5.2 | 5.0 | 2.6 | 0.5 | 0.6 |
| 父母親婚姻狀況 | | | | | | | | | | |
| 結婚·且住在一起 | 582 | 10.2 | 6.1 | 7.2 | 6.0 | 5.1 | 4.1 | 2.7 | 0.5 | 0.6 |
| 結婚·但不住在一起 | 34 | 14.0 | 11.1 | - | 6.3 | 8.8 | 4.9 | 4.1 | - | - |
| 未婚單親 | 8 | - | 60.2 | - | - | 17.4 | 15.2 | - | - | 12.6 |
| 離婚 | 55 | 13.5 | 44.9 | 4.4 | 2.5 | 2.1 | 13.6 | - | - | - |
| 一方去世 | 7 | 8.9 | 36.4 | 14.7 | - | 3.8 | - | 7.4 | - | - |
| 父親教育程度 | | | | | | | | | | |
| 國小及以下 | 2 | - | - | - | - | - | - | - | - | - |
| 國(初)中 | 48 | 6.7 | 10.6 | 8.7 | 3.9 | 6.2 | 5.8 | 3.8 | 2.1 | 2.0 |
| 高中(職) | 217 | 5.6 | 10.9 | 5.1 | 5.1 | 6.4 | 5.7 | 2.7 | 0.5 | 1.0 |
| 專科、大學 | 315 | 14.9 | 9.1 | 6.2 | 5.8 | 3.7 | 3.2 | 2.4 | 0.3 | - |
| 研究所以上 | 84 | 9.4 | 6.7 | 12.6 | 8.5 | 6.7 | 5.9 | 2.5 | - | 1.3 |
| 無父親 | 20 | 10.6 | 40.1 | - | - | 8.3 | 19.8 | 2.5 | - | - |
| 不清楚 | 0.3 | - | - | - | - | - | - | - | - | - |
| 母親教育程度 | | | | | | | | | | |
| 國小及以下 | 6 | - | - | - | - | 15.4 | - | 29.3 | - | - |
| 國(初)中 | 41 | 7.6 | 9.3 | 2.9 | 9.4 | 0.6 | 2.4 | 6.2 | 4.9 | 3.1 |
| 高中(職) | 206 | 7.6 | 9.3 | 4.8 | 3.0 | 5.9 | 5.6 | 3.2 | - | 0.5 |
| 專科、大學 | 371 | 13.3 | 10.1 | 8.0 | 6.8 | 5.7 | 4.5 | 1.2 | 0.3 | 0.2 |
| 研究所以上 | 44 | 7.1 | 4.5 | 8.2 | 7.0 | 3.0 | 2.3 | 5.3 | - | 2.5 |
| 無母親 | 17 | 5.6 | 49.9 | 5.8 | - | - | 23.2 | - | - | - |
| 家庭每月平均支出 | | | | | | | | | | |
| 未滿20,000元 | 50 | 2.5 | 20.9 | 7.0 | 3.9 | 1.4 | 9.8 | 5.0 | - | 2.0 |
| 20,000-29,999元 | 128 | 11.2 | 11.6 | 2.8 | 6.3 | 3.5 | 5.8 | 4.0 | 1.6 | 0.7 |
| 30,000-39,999元 | 135 | 5.7 | 13.5 | 7.3 | 3.8 | 4.0 | 8.8 | 2.4 | - | 0.7 |
| 40,000-49,999元 | 109 | 10.0 | 5.1 | 7.5 | 4.3 | 9.0 | 2.0 | - | - | 0.2 |
| 50,000-59,999元 | 98 | 15.9 | 8.4 | 6.8 | 7.2 | 4.1 | 3.7 | 1.4 | - | 1.1 |
| 60,000-69,999元 | 76 | 17.1 | 6.4 | 11.1 | 6.4 | 5.9 | 1.3 | 2.9 | 1.5 | - |
| 70,000-79,999元 | 31 | 3.6 | 20.7 | 11.0 | 7.3 | 14.5 | 9.7 | - | - | - |
| 80,000元以上 | 58 | 13.9 | 3.6 | 3.4 | 7.5 | 3.9 | - | 5.9 | - | - |
| 是否屬低收或中低收入戶 | | | | | | | | | | |
| 屬於低收入戶 | 15 | - | 15.7 | 3.1 | - | 8.0 | 12.4 | - | - | 6.3 |
| 屬於中低收入戶 | 50 | 7.4 | 28.3 | 5.5 | 2.2 | 9.1 | 11.7 | 2.6 | 2.0 | - |
| 否 | 620 | 11.0 | 8.7 | 6.8 | 6.0 | 4.8 | 4.2 | 2.7 | 0.3 | 0.5 |
| 兒童的主要照顧者 | | | | | | | | | | |
| 生父/繼父/養父 | 97 | 8.5 | 16.7 | 5.9 | 4.2 | 2.5 | 7.9 | 5.8 | 1.0 | 2.3 |
| 生母/繼母/養母 | 556 | 11.1 | 8.7 | 7.0 | 6.0 | 4.9 | 4.8 | 2.0 | 0.4 | 0.4 |
| 祖父/外祖父 | 4 | 30.4 | 17.6 | - | - | 30.4 | - | - | - | - |
| 祖母/外祖母 | 21 | 4.1 | 25.6 | 5.3 | 5.3 | 9.7 | - | 6.1 | - | - |
| 父親的兄弟姊妹 | 5 | - | 5.5 | - | - | 5.5 | - | - | - | - |
| 其他親戚 | 2 | - | - | - | - | 100.0 | - | - | - | - |

註：本題為複選題，故無法進行卡方檢定。

表B52.「應讓孩子遠離網路上成人取向資訊」的同意度

單位：人；%

| | 總計 | | 同意 | 非常同意 | 還算同意 | 不同意 | 不太同意 | 非常不同意 |
|-----------------------|-----|-------|-------|-------|------|-----|------|-------|
| | 樣本數 | 百分比 | | | | | | |
| 總計 | 684 | 100.0 | 98.9 | 92.7 | 6.2 | 1.1 | 0.6 | 0.5 |
| 地區別 | | | | | | | | |
| 區域1(新營/麻豆區) | 93 | 100.0 | 97.8 | 93.4 | 4.4 | 2.2 | 2.2 | - |
| 區域2(新豐/玉井區) | 68 | 100.0 | 98.9 | 92.8 | 6.1 | 1.1 | - | 1.1 |
| 區域3(善化/北門區) | 110 | 100.0 | 99.4 | 95.2 | 4.2 | 0.6 | - | 0.6 |
| 區域4(永康/安南區) | 228 | 100.0 | 98.2 | 90.5 | 7.7 | 1.8 | 0.9 | 0.9 |
| 區域5(安平/東區) | 185 | 100.0 | 100.0 | 93.7 | 6.3 | - | - | - |
| 區域1(新營/麻豆區)次分區 | | | | | | | | |
| 城 | 37 | 100.0 | 94.6 | 88.9 | 5.7 | 5.4 | 5.4 | - |
| 鄉 | 56 | 100.0 | 100.0 | 96.4 | 3.6 | - | - | - |
| 區域2(新豐/玉井區)次分區 | | | | | | | | |
| 城 | 23 | 100.0 | 100.0 | 92.6 | 7.4 | - | - | - |
| 鄉 | 46 | 100.0 | 98.4 | 92.9 | 5.5 | 1.6 | - | 1.6 |
| 區域3(善化/北門區)次分區 | | | | | | | | |
| 城 | 29 | 100.0 | 100.0 | 98.5 | 1.5 | - | - | - |
| 鄉 | 81 | 100.0 | 99.2 | 94.0 | 5.2 | 0.8 | - | 0.8 |
| 區域4(永康/安南區)次分區 | | | | | | | | |
| 城 | 228 | 100.0 | 98.2 | 90.5 | 7.7 | 1.8 | 0.9 | 0.9 |
| 區域5(安平/東區)次分區 | | | | | | | | |
| 城 | 185 | 100.0 | 100.0 | 93.7 | 6.3 | - | - | - |
| 兒童性別 | | | | | | | | |
| 男 | 355 | 100.0 | 99.0 | 92.7 | 6.3 | 1.0 | 0.6 | 0.4 |
| 女 | 329 | 100.0 | 98.8 | 92.8 | 6.0 | 1.2 | 0.6 | 0.6 |
| 兒童年齡 | | | | | | | | |
| 6-未滿9歲 | 355 | 100.0 | 98.2 | 93.2 | 5.0 | 1.8 | 0.8 | 1.0 |
| 9-未滿12歲 | 329 | 100.0 | 99.7 | 92.2 | 7.5 | 0.3 | 0.3 | - |
| 就讀年級 | | | | | | | | |
| 低年級 | 253 | 100.0 | 99.3 | 94.1 | 5.2 | 0.8 | 0.5 | 0.3 |
| 中年級 | 203 | 100.0 | 97.8 | 91.8 | 6.0 | 2.2 | 0.9 | 1.3 |
| 高年級 | 229 | 100.0 | 99.5 | 92.1 | 7.4 | 0.5 | 0.5 | - |
| 是否為雙(多)胞胎 | | | | | | | | |
| 是 | 28 | 100.0 | 100.0 | 95.9 | 4.1 | - | - | - |
| 否 | 657 | 100.0 | 98.8 | 92.6 | 6.2 | 1.1 | 0.6 | 0.5 |
| 有無身心障礙證明 | | | | | | | | |
| 有 | 10 | 100.0 | 100.0 | 100.0 | - | - | - | - |
| 無 | 674 | 100.0 | 98.9 | 92.6 | 6.3 | 1.1 | 0.6 | 0.5 |
| 兒童家庭型態 | | | | | | | | |
| 核心家庭 | 332 | 100.0 | 99.1 | 93.6 | 5.5 | 0.9 | 0.7 | 0.2 |
| 主幹家庭 | 193 | 100.0 | 99.0 | 90.8 | 8.2 | 1.0 | 0.5 | 0.5 |
| 混合家庭 | 48 | 100.0 | 100.0 | 91.6 | 8.4 | - | - | - |
| 單親家庭 | 87 | 100.0 | 98.2 | 93.5 | 4.7 | 1.8 | 1.0 | 0.8 |
| 祖孫二代 | 14 | 100.0 | 91.7 | 91.7 | - | 8.3 | - | 8.3 |
| 其它 | 12 | 100.0 | 100.0 | 100.0 | - | - | - | - |

註：1.卡方檢定達顯著水準 * p<0.05, ** p<0.01, *** p<0.001。

2. a表示該變數的組內期望值小於5之細格比例超過25%，不適合進行卡方檢定。

表B52. 「應讓孩子遠離網路上成人取向資訊」的同意度_續完

單位：人；%

| | 總計 | | 同意 | 非常同意 | 還算同意 | 不同意 | 不太同意 | 非常不同意 |
|----------------|-----|-------|-------|-------|-------|-----|------|-------|
| | 樣本數 | 百分比 | | | | | | |
| 總計 | 684 | 100.0 | 98.9 | 92.7 | 6.2 | 1.1 | 0.6 | 0.5 |
| 父母親婚姻狀況 | a | | | | | | | |
| 結婚，且住在一起 | 582 | 100.0 | 99.2 | 92.6 | 6.6 | 0.8 | 0.5 | 0.3 |
| 結婚，但不住在一起 | 34 | 100.0 | 100.0 | 96.8 | 3.2 | - | - | - |
| 未婚單親 | 8 | 100.0 | 100.0 | 100.0 | - | - | - | - |
| 離婚 | 55 | 100.0 | 95.0 | 89.6 | 5.4 | 4.9 | 1.6 | 3.3 |
| 一方去世 | 7 | 100.0 | 100.0 | 100.0 | - | - | - | - |
| 父親教育程度 | | | | | | | | |
| 國小及以下 | 2 | 100.0 | 100.0 | 100.0 | - | - | - | - |
| 國(初)中 | 48 | 100.0 | 96.1 | 89.3 | 6.8 | 3.9 | - | 3.9 |
| 高中(職) | 217 | 100.0 | 99.5 | 91.4 | 8.1 | 0.5 | 0.5 | - |
| 專科、大學 | 315 | 100.0 | 98.9 | 94.6 | 4.3 | 1.2 | 0.7 | 0.5 |
| 研究所以上 | 84 | 100.0 | 100.0 | 90.6 | 9.4 | - | - | - |
| 無父親 | 20 | 100.0 | 95.6 | 95.6 | - | 4.4 | 4.4 | - |
| 不清楚 | 0.3 | 100.0 | 100.0 | - | 100.0 | - | - | - |
| 母親教育程度 | | | | | | | | |
| 國小及以下 | 6 | 100.0 | 100.0 | 80.4 | 19.6 | - | - | - |
| 國(初)中 | 41 | 100.0 | 98.2 | 91.4 | 6.8 | 1.8 | - | 1.8 |
| 高中(職) | 206 | 100.0 | 98.0 | 92.3 | 5.7 | 2.0 | 1.0 | 1.0 |
| 專科、大學 | 371 | 100.0 | 99.3 | 93.3 | 6.0 | 0.7 | 0.5 | 0.2 |
| 研究所以上 | 44 | 100.0 | 100.0 | 97.0 | 3.0 | - | - | - |
| 無母親 | 17 | 100.0 | 100.0 | 82.5 | 17.5 | - | - | - |
| 家庭每月平均支出 | | | | | | | | |
| 未滿20,000元 | 50 | 100.0 | 97.2 | 91.2 | 6.0 | 2.8 | - | 2.8 |
| 20,000-29,999元 | 128 | 100.0 | 98.4 | 89.0 | 9.4 | 1.6 | 0.9 | 0.7 |
| 30,000-39,999元 | 135 | 100.0 | 99.3 | 94.3 | 5.0 | 0.7 | 0.7 | - |
| 40,000-49,999元 | 109 | 100.0 | 99.0 | 97.1 | 1.9 | 1.0 | - | 1.0 |
| 50,000-59,999元 | 98 | 100.0 | 100.0 | 92.9 | 7.1 | - | - | - |
| 60,000-69,999元 | 76 | 100.0 | 97.4 | 92.2 | 5.2 | 2.6 | 2.6 | - |
| 70,000-79,999元 | 31 | 100.0 | 100.0 | 93.9 | 6.1 | - | - | - |
| 80,000元以上 | 58 | 100.0 | 100.0 | 90.4 | 9.6 | - | - | - |
| 是否屬低收或中低收入戶 | | | | | | | | |
| 屬於低收入戶 | 15 | 100.0 | 100.0 | 93.5 | 6.5 | - | - | - |
| 屬於中低收入戶 | 50 | 100.0 | 100.0 | 93.8 | 6.2 | - | - | - |
| 否 | 620 | 100.0 | 98.7 | 92.6 | 6.1 | 1.3 | 0.7 | 0.6 |
| 兒童的主要照顧者 | | | | | | | | |
| 生父/繼父/養父 | 97 | 100.0 | 98.6 | 88.1 | 10.5 | 1.4 | - | 1.4 |
| 生母/繼母/養母 | 556 | 100.0 | 99.1 | 93.3 | 5.8 | 0.9 | 0.7 | 0.2 |
| 祖父/外祖父 | 4 | 100.0 | 100.0 | 100.0 | - | - | - | - |
| 祖母/外祖母 | 21 | 100.0 | 94.7 | 94.7 | - | 5.3 | - | 5.3 |
| 父親的兄弟姊妹 | 5 | 100.0 | 100.0 | 100.0 | - | - | - | - |
| 其他親戚 | 2 | 100.0 | 100.0 | 100.0 | - | - | - | - |

註：1. 卡方檢定達顯著水準 * p<0.05, ** p<0.01, *** p<0.001。

2. a表示該變數的組內期望值小於5之細格比例超過25%，不適合進行卡方檢定。

表B53.「應教導孩子不可在網上公開個人資料」的同意度

單位：人；%

| | 總計 | | 同意 | 非常同意 | 還算同意 | 不同意 | 不太同意 | 非常不同意 |
|----------------|-----|-------|-------|------|------|-----|------|-------|
| | 樣本數 | 百分比 | | | | | | |
| 總計 | 684 | 100.0 | 99.3 | 95.2 | 4.1 | 0.8 | 0.2 | 0.6 |
| 地區別 | | | | | | | | |
| 區域1(新營/麻豆區) | 93 | 100.0 | 100.0 | 93.5 | 6.5 | - | - | - |
| 區域2(新豐/玉井區) | 68 | 100.0 | 97.1 | 93.9 | 3.2 | 2.9 | - | 2.9 |
| 區域3(善化/北門區) | 110 | 100.0 | 100.0 | 97.3 | 2.7 | - | - | - |
| 區域4(永康/安南區) | 228 | 100.0 | 98.6 | 94.1 | 4.5 | 1.4 | 0.5 | 0.9 |
| 區域5(安平/東區) | 185 | 100.0 | 100.0 | 96.6 | 3.4 | - | - | - |
| 區域1(新營/麻豆區)次分區 | | | | | | | | |
| 城 | 37 | 100.0 | 100.0 | 86.9 | 13.1 | - | - | - |
| 鄉 | 56 | 100.0 | 100.0 | 98.0 | 2.0 | - | - | - |
| 區域2(新豐/玉井區)次分區 | | | | | | | | |
| 城 | 23 | 100.0 | 98.8 | 93.4 | 5.4 | 1.3 | - | 1.3 |
| 鄉 | 46 | 100.0 | 96.3 | 94.2 | 2.1 | 3.7 | - | 3.7 |
| 區域3(善化/北門區)次分區 | | | | | | | | |
| 城 | 29 | 100.0 | 100.0 | 98.5 | 1.5 | - | - | - |
| 鄉 | 81 | 100.0 | 100.0 | 96.8 | 3.2 | - | - | - |
| 區域4(永康/安南區)次分區 | | | | | | | | |
| 城 | 228 | 100.0 | 98.6 | 94.1 | 4.5 | 1.4 | 0.5 | 0.9 |
| 區域5(安平/東區)次分區 | | | | | | | | |
| 城 | 185 | 100.0 | 100.0 | 96.6 | 3.4 | - | - | - |
| 兒童性別 | | | | | | | | |
| 男 | 355 | 100.0 | 99.2 | 95.5 | 3.7 | 0.8 | 0.3 | 0.5 |
| 女 | 329 | 100.0 | 99.4 | 94.9 | 4.5 | 0.7 | - | 0.7 |
| 兒童年齡 | | | | | | | | |
| 6-未滿9歲 | 355 | 100.0 | 98.9 | 95.4 | 3.5 | 1.1 | - | 1.1 |
| 9-未滿12歲 | 329 | 100.0 | 99.6 | 94.9 | 4.7 | 0.4 | 0.3 | 0.1 |
| 就讀年級 | | | | | | | | |
| 低年級 | 253 | 100.0 | 99.7 | 96.5 | 3.2 | 0.3 | - | 0.3 |
| 中年級 | 203 | 100.0 | 98.5 | 93.9 | 4.6 | 1.5 | - | 1.5 |
| 高年級 | 229 | 100.0 | 99.4 | 94.8 | 4.6 | 0.6 | 0.5 | 0.1 |
| 是否為雙(多)胞胎 | | | | | | | | |
| 是 | 28 | 100.0 | 100.0 | 95.6 | 4.4 | - | - | - |
| 否 | 657 | 100.0 | 99.3 | 95.2 | 4.1 | 0.8 | 0.2 | 0.6 |
| 有無身心障礙證明 | | | | | | | | |
| 有 | 10 | 100.0 | 90.6 | 90.6 | - | 9.4 | - | 9.4 |
| 無 | 674 | 100.0 | 99.4 | 95.3 | 4.1 | 0.7 | 0.2 | 0.5 |
| 兒童家庭型態 | | | | | | | | |
| 核心家庭 | 332 | 100.0 | 99.3 | 95.0 | 4.3 | 0.6 | 0.3 | 0.3 |
| 主幹家庭 | 193 | 100.0 | 99.5 | 95.1 | 4.4 | 0.5 | - | 0.5 |
| 混合家庭 | 48 | 100.0 | 100.0 | 96.0 | 4.0 | - | - | - |
| 單親家庭 | 87 | 100.0 | 100.0 | 96.5 | 3.5 | - | - | - |
| 祖孫二代 | 14 | 100.0 | 91.7 | 91.7 | - | 8.3 | - | 8.3 |
| 其它 | 12 | 100.0 | 92.2 | 92.2 | - | 7.8 | - | 7.8 |

註：1.卡方檢定達顯著水準 * p<0.05, ** p<0.01, *** p<0.001。

2. a表示該變數的組內期望值小於5之細格比例超過25%，不適合進行卡方檢定。

表B53.「應教導孩子不可在網上公開個人資料」的同意度_續完

單位：人；%

| | 總計 | | 同意 | 非常同意 | 還算同意 | 不同意 | 不太同意 | 非常不同意 |
|----------------|-----|-------|-------|-------|-------|------|------|-------|
| | 樣本數 | 百分比 | | | | | | |
| 總計 | 684 | 100.0 | 99.3 | 95.2 | 4.1 | 0.8 | 0.2 | 0.6 |
| 父母親婚姻狀況 | a | | | | | | | |
| 結婚·且住在一起 | 582 | 100.0 | 99.5 | 95.2 | 4.3 | 0.5 | 0.2 | 0.3 |
| 結婚·但不住在一起 | 34 | 100.0 | 100.0 | 100.0 | - | - | - | - |
| 未婚單親 | 8 | 100.0 | 88.0 | 88.0 | - | 12.0 | - | 12.0 |
| 離婚 | 55 | 100.0 | 97.9 | 92.4 | 5.5 | 2.1 | - | 2.1 |
| 一方去世 | 7 | 100.0 | 100.0 | 100.0 | - | - | - | - |
| 父親教育程度 | a | | | | | | | |
| 國小及以下 | 2 | 100.0 | 100.0 | 100.0 | - | - | - | - |
| 國(初)中 | 48 | 100.0 | 96.1 | 87.7 | 8.4 | 3.9 | - | 3.9 |
| 高中(職) | 217 | 100.0 | 99.4 | 94.3 | 5.1 | 0.6 | 0.5 | 0.1 |
| 專科、大學 | 315 | 100.0 | 99.7 | 96.6 | 3.1 | 0.3 | - | 0.3 |
| 研究所以上 | 84 | 100.0 | 100.0 | 97.6 | 2.4 | - | - | - |
| 無父親 | 20 | 100.0 | 95.2 | 90.8 | 4.4 | 4.8 | - | 4.8 |
| 不清楚 | 0.3 | 100.0 | 100.0 | - | 100.0 | - | - | - |
| 母親教育程度 | a | | | | | | | |
| 國小及以下 | 6 | 100.0 | 84.6 | 84.6 | - | 15.4 | - | 15.4 |
| 國(初)中 | 41 | 100.0 | 98.2 | 95.3 | 2.9 | 1.8 | - | 1.8 |
| 高中(職) | 206 | 100.0 | 98.8 | 94.0 | 4.8 | 1.1 | - | 1.1 |
| 專科、大學 | 371 | 100.0 | 99.7 | 96.0 | 3.7 | 0.3 | 0.3 | - |
| 研究所以上 | 44 | 100.0 | 100.0 | 95.4 | 4.6 | - | - | - |
| 無母親 | 17 | 100.0 | 100.0 | 94.6 | 5.4 | - | - | - |
| 家庭每月平均支出 | | | | | | | | |
| 未滿20,000元 | 50 | 100.0 | 98.6 | 94.6 | 4.0 | 1.5 | - | 1.5 |
| 20,000-29,999元 | 128 | 100.0 | 99.3 | 93.0 | 6.3 | 0.7 | - | 0.7 |
| 30,000-39,999元 | 135 | 100.0 | 99.3 | 96.6 | 2.7 | 0.7 | - | 0.7 |
| 40,000-49,999元 | 109 | 100.0 | 98.7 | 97.8 | 0.9 | 1.3 | - | 1.3 |
| 50,000-59,999元 | 98 | 100.0 | 100.0 | 94.7 | 5.3 | - | - | - |
| 60,000-69,999元 | 76 | 100.0 | 98.6 | 93.2 | 5.4 | 1.5 | 1.5 | - |
| 70,000-79,999元 | 31 | 100.0 | 100.0 | 96.8 | 3.2 | - | - | - |
| 80,000元以上 | 58 | 100.0 | 100.0 | 94.8 | 5.2 | - | - | - |
| 是否屬低收或中低收入戶 | a | | | | | | | |
| 屬於低收入戶 | 15 | 100.0 | 93.7 | 79.8 | 13.9 | 6.3 | - | 6.3 |
| 屬於中低收入戶 | 50 | 100.0 | 100.0 | 95.8 | 4.2 | - | - | - |
| 否 | 620 | 100.0 | 99.3 | 95.5 | 3.8 | 0.7 | 0.2 | 0.5 |
| 兒童的主要照顧者 | | | | | | | | |
| 生父/繼父/養父 | 97 | 100.0 | 99.3 | 95.0 | 4.3 | 0.8 | - | 0.8 |
| 生母/繼母/養母 | 556 | 100.0 | 99.6 | 95.3 | 4.3 | 0.4 | 0.2 | 0.2 |
| 祖父/外祖父 | 4 | 100.0 | 100.0 | 100.0 | - | - | - | - |
| 祖母/外祖母 | 21 | 100.0 | 94.7 | 94.7 | - | 5.3 | - | 5.3 |
| 父親的兄弟姊妹 | 5 | 100.0 | 100.0 | 100.0 | - | - | - | - |
| 其他親戚 | 2 | 100.0 | 57.6 | 57.6 | - | 42.4 | - | 42.4 |

註：1.卡方檢定達顯著水準 * p<0.05, ** p<0.01, *** p<0.001。

2. a表示該變數的組內期望值小於5之細格比例超過25%，不適合進行卡方檢定。

表B54.「孩子應在成人監督下使用網路」的同意度

單位：人；%

| | 總計 | | 同意 | 非常同意 | 還算同意 | 不同意 | 不太同意 | 非常不同意 |
|----------------|-----|-------|-------|------|------|-----|------|-------|
| | 樣本數 | 百分比 | | | | | | |
| 總計 | 684 | 100.0 | 97.7 | 79.0 | 18.7 | 2.3 | 1.9 | 0.4 |
| 地區別 | | | | | | | | |
| 區域1(新營/麻豆區) | 93 | 100.0 | 96.0 | 77.4 | 18.6 | 4.0 | 4.0 | - |
| 區域2(新豐/玉井區) | 68 | 100.0 | 96.2 | 78.5 | 17.7 | 3.8 | 0.9 | 2.9 |
| 區域3(善化/北門區) | 110 | 100.0 | 99.6 | 76.5 | 23.1 | 0.4 | 0.4 | - |
| 區域4(永康/安南區) | 228 | 100.0 | 98.1 | 81.0 | 17.1 | 1.9 | 1.4 | 0.5 |
| 區域5(安平/東區) | 185 | 100.0 | 97.5 | 79.0 | 18.5 | 2.5 | 2.5 | - |
| 區域1(新營/麻豆區)次分區 | | | | | | | | |
| 城 | 37 | 100.0 | 91.3 | 60.4 | 30.9 | 8.7 | 8.7 | - |
| 鄉 | 56 | 100.0 | 99.1 | 88.9 | 10.2 | 0.9 | 0.9 | - |
| 區域2(新豐/玉井區)次分區 | | | | | | | | |
| 城 | 23 | 100.0 | 95.9 | 71.5 | 24.4 | 4.1 | 2.8 | 1.3 |
| 鄉 | 46 | 100.0 | 96.3 | 81.9 | 14.4 | 3.7 | - | 3.7 |
| 區域3(善化/北門區)次分區 | | | | | | | | |
| 城 | 29 | 100.0 | 98.5 | 82.6 | 15.9 | 1.5 | 1.5 | - |
| 鄉 | 81 | 100.0 | 100.0 | 74.4 | 25.6 | - | - | - |
| 區域4(永康/安南區)次分區 | | | | | | | | |
| 城 | 228 | 100.0 | 98.1 | 81.0 | 17.1 | 1.9 | 1.4 | 0.5 |
| 區域5(安平/東區)次分區 | | | | | | | | |
| 城 | 185 | 100.0 | 97.5 | 79.0 | 18.5 | 2.5 | 2.5 | - |
| 兒童性別 | | | | | | | | |
| 男 | 355 | 100.0 | 97.8 | 76.6 | 21.2 | 2.3 | 1.7 | 0.6 |
| 女 | 329 | 100.0 | 97.7 | 81.6 | 16.1 | 2.3 | 2.0 | 0.3 |
| 兒童年齡 | | | | | | | | |
| 6-未滿9歲 | 355 | 100.0 | 97.9 | 80.3 | 17.6 | 2.2 | 1.7 | 0.5 |
| 9-未滿12歲 | 329 | 100.0 | 97.6 | 77.6 | 20.0 | 2.4 | 2.0 | 0.4 |
| 就讀年級 | | | | | | | | |
| 低年級 | 253 | 100.0 | 98.3 | 81.9 | 16.4 | 1.7 | 1.4 | 0.3 |
| 中年級 | 203 | 100.0 | 97.6 | 75.7 | 21.9 | 2.4 | 1.9 | 0.5 |
| 高年級 | 229 | 100.0 | 97.1 | 78.7 | 18.4 | 2.9 | 2.3 | 0.6 |
| 是否為雙(多)胞胎 | | | | | | | | |
| 是 | 28 | 100.0 | 100.0 | 92.7 | 7.3 | - | - | - |
| 否 | 657 | 100.0 | 97.6 | 78.4 | 19.2 | 2.4 | 1.9 | 0.5 |
| 有無身心障礙證明 | | | | | | | | |
| 有 | 10 | 100.0 | 90.6 | 90.6 | - | 9.4 | - | 9.4 |
| 無 | 674 | 100.0 | 97.8 | 78.8 | 19.0 | 2.2 | 1.9 | 0.3 |
| 兒童家庭型態 | | | | | | | | |
| 核心家庭 | 332 | 100.0 | 97.1 | 79.7 | 17.4 | 2.8 | 2.2 | 0.6 |
| 主幹家庭 | 193 | 100.0 | 97.2 | 78.2 | 19.0 | 2.8 | 2.8 | - |
| 混合家庭 | 48 | 100.0 | 100.0 | 87.5 | 12.5 | - | - | - |
| 單親家庭 | 87 | 100.0 | 100.0 | 71.4 | 28.6 | - | - | - |
| 祖孫二代 | 14 | 100.0 | 100.0 | 91.7 | 8.3 | - | - | - |
| 其它 | 12 | 100.0 | 92.2 | 77.7 | 14.5 | 7.8 | - | 7.8 |

註：1.卡方檢定達顯著水準 * p<0.05, ** p<0.01, *** p<0.001。

2. a表示該變數的組內期望值小於5之細格比例超過25%，不適合進行卡方檢定。

表B54. 「孩子應在成人監督下使用網路」的同意度_續完

單位：人；%

| | 總計 | | 同意 | 非常同意 | 還算同意 | 不同意 | 不太同意 | 非常不同意 |
|--------------------|-----|-------|-------|-------|-------|------|------|-------|
| | 樣本數 | 百分比 | | | | | | |
| 總計 | 684 | 100.0 | 97.7 | 79.0 | 18.7 | 2.3 | 1.9 | 0.4 |
| 父母親婚姻狀況 | | | | | | | | |
| 結婚·且住在一起 | 582 | 100.0 | 97.5 | 80.2 | 17.3 | 2.6 | 2.2 | 0.4 |
| 結婚·但不住在一起 | 34 | 100.0 | 100.0 | 78.8 | 21.2 | - | - | - |
| 未婚單親 | 8 | 100.0 | 88.1 | 54.8 | 33.3 | 12.0 | - | 12.0 |
| 離婚 | 55 | 100.0 | 100.0 | 67.5 | 32.5 | - | - | - |
| 一方去世 | 7 | 100.0 | 100.0 | 100.0 | - | - | - | - |
| 父親教育程度 | | | | | | | | |
| 國小及以下 | 2 | 100.0 | 100.0 | 100.0 | - | - | - | - |
| 國(初)中 | 48 | 100.0 | 98.4 | 76.1 | 22.3 | 1.5 | - | 1.5 |
| 高中(職) | 217 | 100.0 | 96.3 | 76.1 | 20.2 | 3.6 | 3.0 | 0.6 |
| 專科、大學 | 315 | 100.0 | 98.0 | 79.5 | 18.5 | 2.0 | 2.0 | - |
| 研究所以上 | 84 | 100.0 | 100.0 | 87.9 | 12.1 | - | - | - |
| 無父親 | 20 | 100.0 | 95.2 | 69.9 | 25.3 | 4.8 | - | 4.8 |
| 不清楚 | 0.3 | 100.0 | 100.0 | - | 100.0 | - | - | - |
| 母親教育程度 | | | | | | | | |
| 國小及以下 | 6 | 100.0 | 84.6 | 45.5 | 39.1 | 15.4 | - | 15.4 |
| 國(初)中 | 41 | 100.0 | 95.7 | 84.2 | 11.5 | 4.3 | 2.5 | 1.8 |
| 高中(職) | 206 | 100.0 | 97.6 | 77.2 | 20.4 | 2.4 | 2.3 | 0.1 |
| 專科、大學 | 371 | 100.0 | 98.2 | 80.2 | 18.0 | 1.8 | 1.5 | 0.3 |
| 研究所以上 | 44 | 100.0 | 97.2 | 83.3 | 13.9 | 2.7 | 2.7 | - |
| 無母親 | 17 | 100.0 | 100.0 | 63.5 | 36.5 | - | - | - |
| 家庭每月平均支出 | | | | | | | | |
| 未滿20,000元 | 50 | 100.0 | 98.5 | 72.1 | 26.4 | 1.5 | - | 1.5 |
| 20,000-29,999元 | 128 | 100.0 | 98.1 | 72.6 | 25.5 | 1.9 | 1.9 | - |
| 30,000-39,999元 | 135 | 100.0 | 99.3 | 87.5 | 11.8 | 0.7 | - | 0.7 |
| 40,000-49,999元 | 109 | 100.0 | 97.0 | 81.6 | 15.4 | 3.0 | 2.7 | 0.3 |
| 50,000-59,999元 | 98 | 100.0 | 96.1 | 79.5 | 16.6 | 3.9 | 3.9 | - |
| 60,000-69,999元 | 76 | 100.0 | 94.4 | 74.2 | 20.2 | 5.6 | 4.1 | 1.5 |
| 70,000-79,999元 | 31 | 100.0 | 98.6 | 84.8 | 13.8 | 1.4 | 1.4 | - |
| 80,000元以上 | 58 | 100.0 | 100.0 | 76.5 | 23.5 | - | - | - |
| 是否屬低收或中低收入戶 | | | | | | | | |
| 屬於低收入戶 | 15 | 100.0 | 93.7 | 73.2 | 20.5 | 6.3 | - | 6.3 |
| 屬於中低收入戶 | 50 | 100.0 | 94.9 | 76.9 | 18.0 | 5.2 | 5.2 | - |
| 否 | 620 | 100.0 | 98.0 | 79.3 | 18.7 | 1.9 | 1.6 | 0.3 |
| 兒童的主要照顧者 | | | | | | | | |
| 生父/繼父/養父 | 97 | 100.0 | 96.5 | 77.8 | 18.7 | 3.6 | 2.8 | 0.8 |
| 生母/繼母/養母 | 556 | 100.0 | 98.1 | 79.5 | 18.6 | 1.9 | 1.6 | 0.3 |
| 祖父/外祖父 | 4 | 100.0 | 100.0 | 100.0 | - | - | - | - |
| 祖母/外祖母 | 21 | 100.0 | 95.7 | 69.3 | 26.4 | 4.3 | 4.3 | - |
| 父親的兄弟姊妹 | 5 | 100.0 | 100.0 | 79.0 | 21.0 | - | - | - |
| 其他親戚 | 2 | 100.0 | 57.6 | 57.6 | - | 42.4 | - | 42.4 |

註：1. 卡方檢定達顯著水準 * p<0.05, ** p<0.01, *** p<0.001。

2. a表示該變數的組內期望值小於5之細格比例超過25%，不適合進行卡方檢定。

表B55. 「應將電腦置於家庭公共空間，並指引孩子適當地使用網路」的同意度

單位：人；%

| | 總計 | | 同意 | 非常同意 | 還算同意 | 不同意 | 不太同意 | 非常不同意 |
|----------------|-----|-------|-------|------|------|-----|------|-------|
| | 樣本數 | 百分比 | | | | | | |
| 總計 | 684 | 100.0 | 98.8 | 85.2 | 13.6 | 1.3 | 0.9 | 0.4 |
| 地區別 | | | | | | | | |
| 區域1(新營/麻豆區) | 93 | 100.0 | 99.0 | 84.8 | 14.2 | 0.9 | 0.9 | - |
| 區域2(新豐/玉井區) | 68 | 100.0 | 98.8 | 82.7 | 16.1 | 1.2 | 0.8 | 0.4 |
| 區域3(善化/北門區) | 110 | 100.0 | 98.6 | 81.2 | 17.4 | 1.4 | 1.4 | - |
| 區域4(永康/安南區) | 228 | 100.0 | 98.6 | 85.8 | 12.8 | 1.4 | 0.9 | 0.5 |
| 區域5(安平/東區) | 185 | 100.0 | 98.8 | 87.9 | 10.9 | 1.2 | 0.5 | 0.7 |
| 區域1(新營/麻豆區)次分區 | | | | | | | | |
| 城 | 37 | 100.0 | 97.7 | 78.5 | 19.2 | 2.3 | 2.3 | - |
| 鄉 | 56 | 100.0 | 100.0 | 89.1 | 10.9 | - | - | - |
| 區域2(新豐/玉井區)次分區 | | | | | | | | |
| 城 | 23 | 100.0 | 96.3 | 82.7 | 13.6 | 3.7 | 2.4 | 1.3 |
| 鄉 | 46 | 100.0 | 100.0 | 82.7 | 17.3 | - | - | - |
| 區域3(善化/北門區)次分區 | | | | | | | | |
| 城 | 29 | 100.0 | 100.0 | 93.3 | 6.7 | - | - | - |
| 鄉 | 81 | 100.0 | 98.1 | 76.9 | 21.2 | 1.9 | 1.9 | - |
| 區域4(永康/安南區)次分區 | | | | | | | | |
| 城 | 228 | 100.0 | 98.6 | 85.8 | 12.8 | 1.4 | 0.9 | 0.5 |
| 區域5(安平/東區)次分區 | | | | | | | | |
| 城 | 185 | 100.0 | 98.8 | 87.9 | 10.9 | 1.2 | 0.5 | 0.7 |
| 兒童性別 | | | | | | | | |
| 男 | 355 | 100.0 | 98.2 | 82.8 | 15.4 | 1.8 | 1.1 | 0.7 |
| 女 | 329 | 100.0 | 99.2 | 87.7 | 11.5 | 0.7 | 0.6 | 0.1 |
| 兒童年齡 | | | | | | | | |
| 6-未滿9歲 | 355 | 100.0 | 99.0 | 84.2 | 14.8 | 1.0 | 1.0 | - |
| 9-未滿12歲 | 329 | 100.0 | 98.5 | 86.3 | 12.2 | 1.5 | 0.7 | 0.8 |
| 就讀年級 | | | | | | | | |
| 低年級 | 253 | 100.0 | 99.4 | 85.1 | 14.3 | 0.6 | 0.6 | - |
| 中年級 | 203 | 100.0 | 98.9 | 84.3 | 14.6 | 1.0 | 1.0 | - |
| 高年級 | 229 | 100.0 | 97.8 | 86.0 | 11.8 | 2.2 | 1.0 | 1.2 |
| 是否為雙(多)胞胎 | ** | | | | | | | |
| 是 | 28 | 100.0 | 94.4 | 82.8 | 11.6 | 5.5 | 5.5 | - |
| 否 | 657 | 100.0 | 98.9 | 85.3 | 13.6 | 1.1 | 0.7 | 0.4 |
| 有無身心障礙證明 | | | | | | | | |
| 有 | 10 | 100.0 | 100.0 | 90.6 | 9.4 | - | - | - |
| 無 | 674 | 100.0 | 98.7 | 85.1 | 13.6 | 1.3 | 0.9 | 0.4 |
| 兒童家庭型態 | | | | | | | | |
| 核心家庭 | 332 | 100.0 | 98.0 | 85.3 | 12.7 | 2.0 | 1.2 | 0.8 |
| 主幹家庭 | 193 | 100.0 | 99.0 | 85.0 | 14.0 | 1.0 | 1.0 | - |
| 混合家庭 | 48 | 100.0 | 100.0 | 86.3 | 13.7 | - | - | - |
| 單親家庭 | 87 | 100.0 | 100.0 | 84.1 | 15.9 | - | - | - |
| 祖孫二代 | 14 | 100.0 | 100.0 | 81.9 | 18.1 | - | - | - |
| 其它 | 12 | 100.0 | 100.0 | 92.2 | 7.8 | - | - | - |

註：1. 卡方檢定達顯著水準 * p<0.05, ** p<0.01, *** p<0.001。

2. a表示該變數的組內期望值小於5之細格比例超過25%，不適合進行卡方檢定。

表B55.「應將電腦置於家庭公共空間，並指引孩子適當地使用網路」的同意度_續完

單位：人；%

| | 總計 | | 同意 | 非常同意 | 還算同意 | 不同意 | 不太同意 | 非常不同意 |
|--------------------|-----|-------|-------|-------|------|-------|-------|-------|
| | 樣本數 | 百分比 | | | | | | |
| 總計 | 684 | 100.0 | 98.8 | 85.2 | 13.6 | 1.3 | 0.9 | 0.4 |
| 父母親婚姻狀況 | | | | | | | | |
| 結婚，且住在一起 | 582 | 100.0 | 98.5 | 85.6 | 12.9 | 1.5 | 1.0 | 0.5 |
| 結婚，但不住在一起 | 34 | 100.0 | 100.0 | 94.1 | 5.9 | - | - | - |
| 未婚單親 | 8 | 100.0 | 100.0 | 72.9 | 27.1 | - | - | - |
| 離婚 | 55 | 100.0 | 100.0 | 75.1 | 24.9 | - | - | - |
| 一方去世 | 7 | 100.0 | 100.0 | 100.0 | - | - | - | - |
| 父親教育程度 | | | | | | | | |
| 國小及以下 | 2 | 100.0 | 100.0 | 100.0 | - | - | - | - |
| 國(初)中 | 48 | 100.0 | 97.2 | 76.1 | 21.1 | 2.8 | - | 2.8 |
| 高中(職) | 217 | 100.0 | 99.4 | 83.7 | 15.7 | 0.6 | - | 0.6 |
| 專科、大學 | 315 | 100.0 | 98.5 | 87.3 | 11.2 | 1.5 | 1.5 | - |
| 研究所以上 | 84 | 100.0 | 98.9 | 90.7 | 8.2 | 1.1 | 1.1 | - |
| 無父親 | 20 | 100.0 | 100.0 | 65.3 | 34.7 | - | - | - |
| 不清楚 | 0.3 | 100.0 | - | - | - | 100.0 | 100.0 | - |
| 母親教育程度 | | | | | | | | |
| 國小及以下 | 6 | 100.0 | 100.0 | 74.8 | 25.2 | - | - | - |
| 國(初)中 | 41 | 100.0 | 99.4 | 86.9 | 12.5 | 0.6 | 0.6 | - |
| 高中(職) | 206 | 100.0 | 99.2 | 82.7 | 16.5 | 0.7 | 0.6 | 0.1 |
| 專科、大學 | 371 | 100.0 | 98.4 | 86.2 | 12.2 | 1.6 | 0.9 | 0.7 |
| 研究所以上 | 44 | 100.0 | 97.9 | 91.1 | 6.8 | 2.1 | 2.1 | - |
| 無母親 | 17 | 100.0 | 100.0 | 76.4 | 23.6 | - | - | - |
| 家庭每月平均支出 | | | | | | | | |
| 未滿20,000元 | 50 | 100.0 | 100.0 | 87.0 | 13.0 | - | - | - |
| 20,000-29,999元 | 128 | 100.0 | 98.3 | 77.9 | 20.4 | 1.7 | 0.7 | 1.0 |
| 30,000-39,999元 | 135 | 100.0 | 99.0 | 88.6 | 10.4 | 1.0 | 1.0 | - |
| 40,000-49,999元 | 109 | 100.0 | 99.8 | 88.6 | 11.2 | 0.3 | - | 0.3 |
| 50,000-59,999元 | 98 | 100.0 | 98.8 | 83.1 | 15.7 | 1.2 | 1.2 | - |
| 60,000-69,999元 | 76 | 100.0 | 98.5 | 88.2 | 10.3 | 1.5 | - | 1.5 |
| 70,000-79,999元 | 31 | 100.0 | 95.1 | 80.9 | 14.2 | 4.9 | 4.9 | - |
| 80,000元以上 | 58 | 100.0 | 98.4 | 87.1 | 11.3 | 1.6 | 1.6 | - |
| 是否屬低收或中低收入戶 | | | | | | | | |
| 屬於低收入戶 | 15 | 100.0 | 100.0 | 62.2 | 37.8 | - | - | - |
| 屬於中低收入戶 | 50 | 100.0 | 98.2 | 81.4 | 16.8 | 1.7 | 1.7 | - |
| 否 | 620 | 100.0 | 98.7 | 86.0 | 12.7 | 1.2 | 0.8 | 0.4 |
| 兒童的主要照顧者 | | | | | | | | |
| 生父/繼父/養父 | 97 | 100.0 | 100.0 | 83.1 | 16.9 | - | - | - |
| 生母/繼母/養母 | 556 | 100.0 | 98.4 | 86.4 | 12.0 | 1.6 | 1.1 | 0.5 |
| 祖父/外祖父 | 4 | 100.0 | 100.0 | 67.4 | 32.6 | - | - | - |
| 祖母/外祖母 | 21 | 100.0 | 100.0 | 70.3 | 29.7 | - | - | - |
| 父親的兄弟姊妹 | 5 | 100.0 | 100.0 | 79.0 | 21.0 | - | - | - |
| 其他親戚 | 2 | 100.0 | 100.0 | 57.6 | 42.4 | - | - | - |

註：1.卡方檢定達顯著水準 * p<0.05, ** p<0.01, *** p<0.001。

2. a表示該變數的組內期望值小於5之細格比例超過25%，不適合進行卡方檢定。

表B56.「應注意孩子在網路上與他人的互動」的同意度

單位：人；%

| | 總計 | | 同意 | 非常同意 | 還算同意 | 不同意 | 不太同意 | 非常不同意 |
|-----------------------|-----|-------|-------|------|------|-----|------|-------|
| | 樣本數 | 百分比 | | | | | | |
| 總計 | 684 | 100.0 | 98.9 | 88.6 | 10.3 | 1.1 | 0.5 | 0.6 |
| 地區別 | | | | | | | | |
| 區域1(新營/麻豆區) | 93 | 100.0 | 98.8 | 91.4 | 7.4 | 1.2 | 1.2 | - |
| 區域2(新豐/玉井區) | 68 | 100.0 | 96.2 | 85.1 | 11.1 | 3.8 | 0.9 | 2.9 |
| 區域3(善化/北門區) | 110 | 100.0 | 100.0 | 86.1 | 13.9 | - | - | - |
| 區域4(永康/安南區) | 228 | 100.0 | 99.6 | 89.7 | 9.9 | 0.5 | - | 0.5 |
| 區域5(安平/東區) | 185 | 100.0 | 98.5 | 88.6 | 9.9 | 1.4 | 0.7 | 0.7 |
| 區域1(新營/麻豆區)次分區 | | | | | | | | |
| 城 | 37 | 100.0 | 96.9 | 89.2 | 7.7 | 3.1 | 3.1 | - |
| 鄉 | 56 | 100.0 | 100.0 | 92.9 | 7.1 | - | - | - |
| 區域2(新豐/玉井區)次分區 | | | | | | | | |
| 城 | 23 | 100.0 | 98.7 | 84.3 | 14.4 | 1.3 | - | 1.3 |
| 鄉 | 46 | 100.0 | 95.0 | 85.5 | 9.5 | 5.0 | 1.3 | 3.7 |
| 區域3(善化/北門區)次分區 | | | | | | | | |
| 城 | 29 | 100.0 | 100.0 | 96.3 | 3.7 | - | - | - |
| 鄉 | 81 | 100.0 | 100.0 | 82.4 | 17.6 | - | - | - |
| 區域4(永康/安南區)次分區 | | | | | | | | |
| 城 | 228 | 100.0 | 99.6 | 89.7 | 9.9 | 0.5 | - | 0.5 |
| 區域5(安平/東區)次分區 | | | | | | | | |
| 城 | 185 | 100.0 | 98.5 | 88.6 | 9.9 | 1.4 | 0.7 | 0.7 |
| 兒童性別 | | | | | | | | |
| 男 | 355 | 100.0 | 98.6 | 87.2 | 11.4 | 1.4 | 0.4 | 1.0 |
| 女 | 329 | 100.0 | 99.2 | 90.1 | 9.1 | 0.8 | 0.5 | 0.3 |
| 兒童年齡 | | | | | | | | |
| 6-未滿9歲 | 355 | 100.0 | 99.2 | 88.5 | 10.7 | 0.8 | 0.3 | 0.5 |
| 9-未滿12歲 | 329 | 100.0 | 98.6 | 88.7 | 9.9 | 1.4 | 0.6 | 0.8 |
| 就讀年級 | | | | | | | | |
| 低年級 | 253 | 100.0 | 99.3 | 88.8 | 10.5 | 0.8 | 0.5 | 0.3 |
| 中年級 | 203 | 100.0 | 99.3 | 89.1 | 10.2 | 0.8 | 0.3 | 0.5 |
| 高年級 | 229 | 100.0 | 98.2 | 88.0 | 10.2 | 1.8 | 0.6 | 1.2 |
| 是否為雙(多)胞胎 | | | | | | | | |
| 是 | 28 | 100.0 | 100.0 | 92.7 | 7.3 | - | - | - |
| 否 | 657 | 100.0 | 98.8 | 88.4 | 10.4 | 1.2 | 0.5 | 0.7 |
| 有無身心障礙證明 | | | | | | | | |
| 有 | 10 | 100.0 | 90.6 | 90.6 | - | 9.4 | - | 9.4 |
| 無 | 674 | 100.0 | 99.1 | 88.6 | 10.5 | 1.0 | 0.5 | 0.5 |
| 兒童家庭型態 | | | | | | | | |
| 核心家庭 | 332 | 100.0 | 98.6 | 89.1 | 9.5 | 1.4 | 0.4 | 1.0 |
| 主幹家庭 | 193 | 100.0 | 99.1 | 88.3 | 10.8 | 0.9 | 0.9 | - |
| 混合家庭 | 48 | 100.0 | 100.0 | 92.2 | 7.8 | - | - | - |
| 單親家庭 | 87 | 100.0 | 100.0 | 84.6 | 15.4 | - | - | - |
| 祖孫二代 | 14 | 100.0 | 100.0 | 91.7 | 8.3 | - | - | - |
| 其它 | 12 | 100.0 | 92.2 | 92.2 | - | 7.8 | - | 7.8 |

註：1.卡方檢定達顯著水準 * p<0.05, ** p<0.01, *** p<0.001。

2. a表示該變數的組內期望值小於5之細格比例超過25%，不適合進行卡方檢定。

表B56.「應注意孩子在網路上與他人的互動」的同意度_續完

單位：人；%

| | 總計 | | 同意 | 非常同意 | 還算同意 | 不同意 | 不太同意 | 非常不同意 |
|----------------|-----|-------|-------|-------|------|------|------|-------|
| | 樣本數 | 百分比 | | | | | | |
| 總計 | 684 | 100.0 | 98.9 | 88.6 | 10.3 | 1.1 | 0.5 | 0.6 |
| 父母親婚姻狀況 | a | | | | | | | |
| 結婚，且住在一起 | 582 | 100.0 | 98.8 | 89.2 | 9.6 | 1.1 | 0.5 | 0.6 |
| 結婚，但不住在一起 | 34 | 100.0 | 100.0 | 86.8 | 13.2 | - | - | - |
| 未婚單親 | 8 | 100.0 | 88.1 | 72.9 | 15.2 | 12.0 | - | 12.0 |
| 離婚 | 55 | 100.0 | 100.0 | 83.9 | 16.1 | - | - | - |
| 一方去世 | 7 | 100.0 | 100.0 | 100.0 | - | - | - | - |
| 父親教育程度 | | | | | | | | |
| 國小及以下 | 2 | 100.0 | 100.0 | 100.0 | - | - | - | - |
| 國(初)中 | 48 | 100.0 | 95.6 | 82.6 | 13.0 | 4.3 | - | 4.3 |
| 高中(職) | 217 | 100.0 | 98.7 | 87.7 | 11.0 | 1.2 | 0.6 | 0.6 |
| 專科、大學 | 315 | 100.0 | 99.5 | 90.1 | 9.4 | 0.6 | 0.6 | - |
| 研究所以上 | 84 | 100.0 | 100.0 | 91.0 | 9.0 | - | - | - |
| 無父親 | 20 | 100.0 | 95.2 | 77.1 | 18.1 | 4.8 | - | 4.8 |
| 不清楚 | 0.3 | 100.0 | 100.0 | 100.0 | - | - | - | - |
| 母親教育程度 | a | | | | | | | |
| 國小及以下 | 6 | 100.0 | 74.9 | 55.3 | 19.6 | 25.2 | 9.8 | 15.4 |
| 國(初)中 | 41 | 100.0 | 98.2 | 87.7 | 10.5 | 1.8 | - | 1.8 |
| 高中(職) | 206 | 100.0 | 99.9 | 88.0 | 11.9 | 0.1 | - | 0.1 |
| 專科、大學 | 371 | 100.0 | 98.7 | 89.2 | 9.5 | 1.4 | 0.7 | 0.7 |
| 研究所以上 | 44 | 100.0 | 100.0 | 93.2 | 6.8 | - | - | - |
| 無母親 | 17 | 100.0 | 100.0 | 85.6 | 14.4 | - | - | - |
| 家庭每月平均支出 | | | | | | | | |
| 未滿20,000元 | 50 | 100.0 | 98.5 | 90.0 | 8.5 | 1.5 | - | 1.5 |
| 20,000-29,999元 | 128 | 100.0 | 98.5 | 83.7 | 14.8 | 1.5 | 0.5 | 1.0 |
| 30,000-39,999元 | 135 | 100.0 | 99.3 | 93.9 | 5.4 | 0.7 | - | 0.7 |
| 40,000-49,999元 | 109 | 100.0 | 99.7 | 87.8 | 11.9 | 0.3 | - | 0.3 |
| 50,000-59,999元 | 98 | 100.0 | 100.0 | 88.5 | 11.5 | - | - | - |
| 60,000-69,999元 | 76 | 100.0 | 97.0 | 86.2 | 10.8 | 3.0 | 1.5 | 1.5 |
| 70,000-79,999元 | 31 | 100.0 | 100.0 | 100.0 | - | - | - | - |
| 80,000元以上 | 58 | 100.0 | 97.7 | 84.4 | 13.3 | 2.3 | 2.3 | - |
| 是否屬低收或中低收入戶 | | | | | | | | |
| 屬於低收入戶 | 15 | 100.0 | 93.8 | 76.2 | 17.6 | 6.3 | - | 6.3 |
| 屬於中低收入戶 | 50 | 100.0 | 100.0 | 86.7 | 13.3 | - | - | - |
| 否 | 620 | 100.0 | 99.0 | 89.1 | 9.9 | 1.1 | 0.5 | 0.6 |
| 兒童的主要照顧者 | | | | | | | | |
| 生父/繼父/養父 | 97 | 100.0 | 98.1 | 89.3 | 8.8 | 2.0 | 1.2 | 0.8 |
| 生母/繼母/養母 | 556 | 100.0 | 99.2 | 88.9 | 10.3 | 0.9 | 0.4 | 0.5 |
| 祖父/外祖父 | 4 | 100.0 | 100.0 | 100.0 | - | - | - | - |
| 祖母/外祖母 | 21 | 100.0 | 100.0 | 80.9 | 19.1 | - | - | - |
| 父親的兄弟姊妹 | 5 | 100.0 | 100.0 | 79.0 | 21.0 | - | - | - |
| 其他親戚 | 2 | 100.0 | 57.6 | 57.6 | - | 42.4 | - | 42.4 |

註：1.卡方檢定達顯著水準 * p<0.05, ** p<0.01, *** p<0.001。

2. a表示該變數的組內期望值小於5之細格比例超過25%，不適合進行卡方檢定。

表B57.「應教導孩子尊重著作權，不隨意下載網路上的多媒體相關檔案」的同意度

單位：人；%

| | 總計 | | 同意 | 非常同意 | 還算同意 | 不同意 | 不太同意 | 非常不同意 |
|----------------|-----|-------|-------|------|------|-----|------|-------|
| | 樣本數 | 百分比 | | | | | | |
| 總計 | 684 | 100.0 | 99.2 | 88.1 | 11.1 | 0.7 | 0.3 | 0.4 |
| 地區別 | | | | | | | | |
| 區域1(新營/麻豆區) | 93 | 100.0 | 100.0 | 86.7 | 13.3 | - | - | - |
| 區域2(新豐/玉井區) | 68 | 100.0 | 97.1 | 89.2 | 7.9 | 2.9 | - | 2.9 |
| 區域3(善化/北門區) | 110 | 100.0 | 100.0 | 86.6 | 13.4 | - | - | - |
| 區域4(永康/安南區) | 228 | 100.0 | 99.1 | 87.3 | 11.8 | 0.9 | 0.4 | 0.5 |
| 區域5(安平/東區) | 185 | 100.0 | 99.4 | 90.5 | 8.9 | 0.5 | 0.5 | - |
| 區域1(新營/麻豆區)次分區 | | | | | | | | |
| 城 | 37 | 100.0 | 100.0 | 78.9 | 21.1 | - | - | - |
| 鄉 | 56 | 100.0 | 100.0 | 91.9 | 8.1 | - | - | - |
| 區域2(新豐/玉井區)次分區 | | | | | | | | |
| 城 | 23 | 100.0 | 98.7 | 89.2 | 9.5 | 1.3 | - | 1.3 |
| 鄉 | 46 | 100.0 | 96.3 | 89.2 | 7.1 | 3.7 | - | 3.7 |
| 區域3(善化/北門區)次分區 | | | | | | | | |
| 城 | 29 | 100.0 | 100.0 | 96.3 | 3.7 | - | - | - |
| 鄉 | 81 | 100.0 | 100.0 | 83.1 | 16.9 | - | - | - |
| 區域4(永康/安南區)次分區 | | | | | | | | |
| 城 | 228 | 100.0 | 99.1 | 87.3 | 11.8 | 0.9 | 0.4 | 0.5 |
| 區域5(安平/東區)次分區 | | | | | | | | |
| 城 | 185 | 100.0 | 99.4 | 90.5 | 8.9 | 0.5 | 0.5 | - |
| 兒童性別 | | | | | | | | |
| 男 | 355 | 100.0 | 99.2 | 87.5 | 11.7 | 0.9 | 0.3 | 0.6 |
| 女 | 329 | 100.0 | 99.4 | 88.9 | 10.5 | 0.6 | 0.3 | 0.3 |
| 兒童年齡 | | | | | | | | |
| 6-未滿9歲 | 355 | 100.0 | 99.5 | 89.4 | 10.1 | 0.5 | - | 0.5 |
| 9-未滿12歲 | 329 | 100.0 | 99.0 | 86.8 | 12.2 | 1.0 | 0.6 | 0.4 |
| 就讀年級 | | | | | | | | |
| 低年級 | 253 | 100.0 | 99.7 | 90.6 | 9.1 | 0.3 | - | 0.3 |
| 中年級 | 203 | 100.0 | 99.1 | 86.6 | 12.5 | 1.0 | 0.5 | 0.5 |
| 高年級 | 229 | 100.0 | 98.9 | 86.8 | 12.1 | 1.0 | 0.4 | 0.6 |
| 是否為雙(多)胞胎 | | | | | | | | |
| 是 | 28 | 100.0 | 100.0 | 88.3 | 11.7 | - | - | - |
| 否 | 657 | 100.0 | 99.2 | 88.1 | 11.1 | 0.8 | 0.3 | 0.5 |
| 有無身心障礙證明 | | | | | | | | |
| 有 | 10 | 100.0 | 90.6 | 90.6 | - | 9.4 | - | 9.4 |
| 無 | 674 | 100.0 | 99.4 | 88.1 | 11.3 | 0.6 | 0.3 | 0.3 |
| 兒童家庭型態 | | | | | | | | |
| 核心家庭 | 332 | 100.0 | 99.1 | 89.4 | 9.7 | 0.9 | 0.3 | 0.6 |
| 主幹家庭 | 193 | 100.0 | 99.5 | 90.0 | 9.5 | 0.5 | 0.5 | - |
| 混合家庭 | 48 | 100.0 | 100.0 | 89.4 | 10.6 | - | - | - |
| 單親家庭 | 87 | 100.0 | 100.0 | 78.1 | 21.9 | - | - | - |
| 祖孫二代 | 14 | 100.0 | 100.0 | 87.3 | 12.7 | - | - | - |
| 其它 | 12 | 100.0 | 92.2 | 92.2 | - | 7.8 | - | 7.8 |

註：1. 卡方檢定達顯著水準 * $p < 0.05$, ** $p < 0.01$, *** $p < 0.001$ 。

2. a表示該變數的組內期望值小於5之細格比例超過25%，不適合進行卡方檢定。

表B57.「應教導孩子尊重著作權，不隨意下載網路上的多媒體相關檔案」的同意度_續完

單位：人；%

| | 總計 | | 同意 | 非常同意 | 還算同意 | 不同意 | 不太同意 | 非常不同意 |
|----------------|-----|-------|-------|-------|------|------|------|-------|
| | 樣本數 | 百分比 | | | | | | |
| 總計 | 684 | 100.0 | 99.2 | 88.1 | 11.1 | 0.7 | 0.3 | 0.4 |
| 父母親婚姻狀況 | a | | | | | | | |
| 結婚，且住在一起 | 582 | 100.0 | 99.3 | 90.0 | 9.3 | 0.7 | 0.3 | 0.4 |
| 結婚，但不住在一起 | 34 | 100.0 | 100.0 | 89.7 | 10.3 | - | - | - |
| 未婚單親 | 8 | 100.0 | 88.1 | 72.9 | 15.2 | 12.0 | - | 12.0 |
| 離婚 | 55 | 100.0 | 100.0 | 70.3 | 29.7 | - | - | - |
| 一方去世 | 7 | 100.0 | 100.0 | 83.7 | 16.3 | - | - | - |
| 父親教育程度 | | | | | | | | |
| 國小及以下 | 2 | 100.0 | 100.0 | 100.0 | - | - | - | - |
| 國(初)中 | 48 | 100.0 | 98.5 | 75.9 | 22.6 | 1.5 | - | 1.5 |
| 高中(職) | 217 | 100.0 | 99.3 | 88.0 | 11.3 | 0.6 | - | 0.6 |
| 專科、大學 | 315 | 100.0 | 100.0 | 91.3 | 8.7 | - | - | - |
| 研究所以上 | 84 | 100.0 | 97.7 | 90.0 | 7.7 | 2.3 | 2.3 | - |
| 無父親 | 20 | 100.0 | 95.3 | 59.8 | 35.5 | 4.8 | - | 4.8 |
| 不清楚 | 0.3 | 100.0 | 100.0 | 100.0 | - | - | - | - |
| 母親教育程度 | a | | | | | | | |
| 國小及以下 | 6 | 100.0 | 84.6 | 65.0 | 19.6 | 15.4 | - | 15.4 |
| 國(初)中 | 41 | 100.0 | 98.2 | 84.1 | 14.1 | 1.8 | - | 1.8 |
| 高中(職) | 206 | 100.0 | 99.9 | 84.0 | 15.9 | 0.1 | - | 0.1 |
| 專科、大學 | 371 | 100.0 | 99.2 | 91.8 | 7.4 | 0.8 | 0.5 | 0.3 |
| 研究所以上 | 44 | 100.0 | 100.0 | 88.6 | 11.4 | - | - | - |
| 無母親 | 17 | 100.0 | 100.0 | 76.4 | 23.6 | - | - | - |
| 家庭每月平均支出 | | | | | | | | |
| 未滿20,000元 | 50 | 100.0 | 98.5 | 87.4 | 11.1 | 1.5 | - | 1.5 |
| 20,000-29,999元 | 128 | 100.0 | 100.0 | 83.7 | 16.3 | - | - | - |
| 30,000-39,999元 | 135 | 100.0 | 98.6 | 92.8 | 5.8 | 1.5 | 0.8 | 0.7 |
| 40,000-49,999元 | 109 | 100.0 | 99.7 | 90.5 | 9.2 | 0.3 | - | 0.3 |
| 50,000-59,999元 | 98 | 100.0 | 100.0 | 88.1 | 11.9 | - | - | - |
| 60,000-69,999元 | 76 | 100.0 | 97.3 | 84.7 | 12.6 | 2.7 | 1.2 | 1.5 |
| 70,000-79,999元 | 31 | 100.0 | 100.0 | 93.4 | 6.6 | - | - | - |
| 80,000元以上 | 58 | 100.0 | 100.0 | 85.2 | 14.8 | - | - | - |
| 是否屬低收或中低收入戶 | a | | | | | | | |
| 屬於低收入戶 | 15 | 100.0 | 93.8 | 69.6 | 24.2 | 6.3 | - | 6.3 |
| 屬於中低收入戶 | 50 | 100.0 | 100.0 | 78.8 | 21.2 | - | - | - |
| 否 | 620 | 100.0 | 99.4 | 89.4 | 10.0 | 0.6 | 0.3 | 0.3 |
| 兒童的主要照顧者 | | | | | | | | |
| 生父/繼父/養父 | 97 | 100.0 | 99.2 | 86.0 | 13.2 | 0.8 | - | 0.8 |
| 生母/繼母/養母 | 556 | 100.0 | 99.4 | 89.4 | 10.0 | 0.6 | 0.3 | 0.3 |
| 祖父/外祖父 | 4 | 100.0 | 100.0 | 67.4 | 32.6 | - | - | - |
| 祖母/外祖母 | 21 | 100.0 | 100.0 | 74.9 | 25.1 | - | - | - |
| 父親的兄弟姊妹 | 5 | 100.0 | 100.0 | 79.0 | 21.0 | - | - | - |
| 其他親戚 | 2 | 100.0 | 57.6 | 57.6 | - | 42.4 | - | 42.4 |

註：1.卡方檢定達顯著水準 * p<0.05, ** p<0.01, *** p<0.001。

2. a表示該變數的組內期望值小於5之細格比例超過25%，不適合進行卡方檢定。

表B58. 「應告訴孩子不安全的電子郵件及軟體將使電腦染病毒」的同意度

單位：人；%

| | 總計 | | 同意 | 非常同意 | 還算同意 | 不同意 | 不太同意 | 非常不同意 |
|----------------|-----|-------|-------|------|------|-----|------|-------|
| | 樣本數 | 百分比 | | | | | | |
| 總計 | 684 | 100.0 | 99.5 | 92.9 | 6.6 | 0.4 | - | 0.4 |
| 地區別 | a | | | | | | | |
| 區域1(新營/麻豆區) | 93 | 100.0 | 100.0 | 93.0 | 7.0 | - | - | - |
| 區域2(新豐/玉井區) | 68 | 100.0 | 97.1 | 92.5 | 4.6 | 2.9 | - | 2.9 |
| 區域3(善化/北門區) | 110 | 100.0 | 100.0 | 92.4 | 7.6 | - | - | - |
| 區域4(永康/安南區) | 228 | 100.0 | 99.6 | 92.3 | 7.3 | 0.5 | - | 0.5 |
| 區域5(安平/東區) | 185 | 100.0 | 100.0 | 94.2 | 5.8 | - | - | - |
| 區域1(新營/麻豆區)次分區 | | | | | | | | |
| 城 | 37 | 100.0 | 100.0 | 89.7 | 10.3 | - | - | - |
| 鄉 | 56 | 100.0 | 100.0 | 95.2 | 4.8 | - | - | - |
| 區域2(新豐/玉井區)次分區 | | | | | | | | |
| 城 | 23 | 100.0 | 98.7 | 95.9 | 2.8 | 1.3 | - | 1.3 |
| 鄉 | 46 | 100.0 | 96.3 | 90.8 | 5.5 | 3.7 | - | 3.7 |
| 區域3(善化/北門區)次分區 | | | | | | | | |
| 城 | 29 | 100.0 | 100.0 | 96.3 | 3.7 | - | - | - |
| 鄉 | 81 | 100.0 | 100.0 | 91.1 | 8.9 | - | - | - |
| 區域4(永康/安南區)次分區 | | | | | | | | |
| 城 | 228 | 100.0 | 99.6 | 92.3 | 7.3 | 0.5 | - | 0.5 |
| 區域5(安平/東區)次分區 | | | | | | | | |
| 城 | 185 | 100.0 | 100.0 | 94.2 | 5.8 | - | - | - |
| 兒童性別 | | | | | | | | |
| 男 | 355 | 100.0 | 99.4 | 92.8 | 6.6 | 0.6 | - | 0.6 |
| 女 | 329 | 100.0 | 99.7 | 93.1 | 6.6 | 0.3 | - | 0.3 |
| 兒童年齡 | | | | | | | | |
| 6-未滿9歲 | 355 | 100.0 | 99.5 | 93.4 | 6.1 | 0.5 | - | 0.5 |
| 9-未滿12歲 | 329 | 100.0 | 99.6 | 92.4 | 7.2 | 0.4 | - | 0.4 |
| 就讀年級 | | | | | | | | |
| 低年級 | 253 | 100.0 | 99.7 | 94.4 | 5.3 | 0.3 | - | 0.3 |
| 中年級 | 203 | 100.0 | 99.5 | 93.0 | 6.5 | 0.5 | - | 0.5 |
| 高年級 | 229 | 100.0 | 99.4 | 91.3 | 8.1 | 0.6 | - | 0.6 |
| 是否為雙(多)胞胎 | | | | | | | | |
| 是 | 28 | 100.0 | 100.0 | 96.3 | 3.7 | - | - | - |
| 否 | 657 | 100.0 | 99.5 | 92.8 | 6.7 | 0.5 | - | 0.5 |
| 有無身心障礙證明 | a | | | | | | | |
| 有 | 10 | 100.0 | 90.6 | 90.6 | - | 9.4 | - | 9.4 |
| 無 | 674 | 100.0 | 99.7 | 93.0 | 6.7 | 0.3 | - | 0.3 |
| 兒童家庭型態 | | | | | | | | |
| 核心家庭 | 332 | 100.0 | 99.4 | 92.0 | 7.4 | 0.6 | - | 0.6 |
| 主幹家庭 | 193 | 100.0 | 100.0 | 95.1 | 4.9 | - | - | - |
| 混合家庭 | 48 | 100.0 | 100.0 | 96.0 | 4.0 | - | - | - |
| 單親家庭 | 87 | 100.0 | 100.0 | 91.1 | 8.9 | - | - | - |
| 祖孫二代 | 14 | 100.0 | 100.0 | 87.3 | 12.7 | - | - | - |
| 其它 | 12 | 100.0 | 92.2 | 92.2 | - | 7.8 | - | 7.8 |

註：1. 卡方檢定達顯著水準 * p<0.05, ** p<0.01, *** p<0.001。

2. a表示該變數的組內期望值小於5之細格比例超過25%，不適合進行卡方檢定。

表B58.「應告訴孩子不安全的電子郵件及軟體將使電腦染病毒」的同意度_續完

單位：人；%

| | 總計 | | 同意 | 非常同意 | 還算同意 | 不同意 | 不太同意 | 非常不同意 |
|----------------|-----|-------|-------|-------|------|------|------|-------|
| | 樣本數 | 百分比 | | | | | | |
| 總計 | 684 | 100.0 | 99.5 | 92.9 | 6.6 | 0.4 | - | 0.4 |
| 父母親婚姻狀況 | a | | | | | | | |
| 結婚·且住在一起 | 582 | 100.0 | 99.6 | 93.7 | 5.9 | 0.4 | - | 0.4 |
| 結婚·但不住在一起 | 34 | 100.0 | 100.0 | 96.8 | 3.2 | - | - | - |
| 未婚單親 | 8 | 100.0 | 88.1 | 72.9 | 15.2 | 12.0 | - | 12.0 |
| 離婚 | 55 | 100.0 | 100.0 | 84.6 | 15.4 | - | - | - |
| 一方去世 | 7 | 100.0 | 100.0 | 100.0 | - | - | - | - |
| 父親教育程度 | | | | | | | | |
| 國小及以下 | 2 | 100.0 | 100.0 | 100.0 | - | - | - | - |
| 國(初)中 | 48 | 100.0 | 98.5 | 79.4 | 19.1 | 1.5 | - | 1.5 |
| 高中(職) | 217 | 100.0 | 99.4 | 93.1 | 6.3 | 0.6 | - | 0.6 |
| 專科、大學 | 315 | 100.0 | 100.0 | 95.3 | 4.7 | - | - | - |
| 研究所以上 | 84 | 100.0 | 100.0 | 94.9 | 5.1 | - | - | - |
| 無父親 | 20 | 100.0 | 95.2 | 77.1 | 18.1 | 4.8 | - | 4.8 |
| 不清楚 | 0.3 | 100.0 | 100.0 | 100.0 | - | - | - | - |
| 母親教育程度 | a | | | | | | | |
| 國小及以下 | 6 | 100.0 | 84.6 | 65.0 | 19.6 | 15.4 | - | 15.4 |
| 國(初)中 | 41 | 100.0 | 98.3 | 87.1 | 11.2 | 1.8 | - | 1.8 |
| 高中(職) | 206 | 100.0 | 99.9 | 90.8 | 9.1 | 0.1 | - | 0.1 |
| 專科、大學 | 371 | 100.0 | 99.7 | 95.4 | 4.3 | 0.3 | - | 0.3 |
| 研究所以上 | 44 | 100.0 | 100.0 | 95.0 | 5.0 | - | - | - |
| 無母親 | 17 | 100.0 | 100.0 | 85.3 | 14.7 | - | - | - |
| 家庭每月平均支出 | | | | | | | | |
| 未滿20,000元 | 50 | 100.0 | 98.5 | 90.9 | 7.6 | 1.5 | - | 1.5 |
| 20,000-29,999元 | 128 | 100.0 | 100.0 | 87.7 | 12.3 | - | - | - |
| 30,000-39,999元 | 135 | 100.0 | 99.3 | 97.3 | 2.0 | 0.7 | - | 0.7 |
| 40,000-49,999元 | 109 | 100.0 | 99.7 | 94.9 | 4.8 | 0.3 | - | 0.3 |
| 50,000-59,999元 | 98 | 100.0 | 100.0 | 92.7 | 7.3 | - | - | - |
| 60,000-69,999元 | 76 | 100.0 | 98.6 | 93.3 | 5.3 | 1.5 | - | 1.5 |
| 70,000-79,999元 | 31 | 100.0 | 100.0 | 96.8 | 3.2 | - | - | - |
| 80,000元以上 | 58 | 100.0 | 100.0 | 90.4 | 9.6 | - | - | - |
| 是否屬低收或中低收入戶 | a | | | | | | | |
| 屬於低收入戶 | 15 | 100.0 | 93.8 | 76.2 | 17.6 | 6.3 | - | 6.3 |
| 屬於中低收入戶 | 50 | 100.0 | 100.0 | 89.8 | 10.2 | - | - | - |
| 否 | 620 | 100.0 | 99.6 | 93.6 | 6.0 | 0.3 | - | 0.3 |
| 兒童的主要照顧者 | | | | | | | | |
| 生父/繼父/養父 | 97 | 100.0 | 99.2 | 88.6 | 10.6 | 0.8 | - | 0.8 |
| 生母/繼母/養母 | 556 | 100.0 | 99.8 | 93.8 | 6.0 | 0.3 | - | 0.3 |
| 祖父/外祖父 | 4 | 100.0 | 100.0 | 100.0 | - | - | - | - |
| 祖母/外祖母 | 21 | 100.0 | 100.0 | 91.8 | 8.2 | - | - | - |
| 父親的兄弟姊妹 | 5 | 100.0 | 100.0 | 100.0 | - | - | - | - |
| 其他親戚 | 2 | 100.0 | 57.6 | 57.6 | - | 42.4 | - | 42.4 |

註：1.卡方檢定達顯著水準 * p<0.05, ** p<0.01, *** p<0.001。

2. a表示該變數的組內期望值小於5之細格比例超過25%，不適合進行卡方檢定。

表B59.「應告訴孩子在網路上與他人互動時應尊重他人，不發表人身攻擊言論」的同意度

單位：人；%

| | 總計 | | 同意 | 非常同意 | 還算同意 | 不同意 | 不太同意 | 非常不同意 |
|----------------|-----|-------|-------|------|------|-----|------|-------|
| | 樣本數 | 百分比 | | | | | | |
| 總計 | 684 | 100.0 | 99.6 | 93.7 | 5.9 | 0.4 | 0.1 | 0.3 |
| 地區別 | a | | | | | | | |
| 區域1(新營/麻豆區) | 93 | 100.0 | 100.0 | 92.0 | 8.0 | - | - | - |
| 區域2(新豐/玉井區) | 68 | 100.0 | 97.2 | 93.0 | 4.2 | 2.9 | 1.1 | 1.8 |
| 區域3(善化/北門區) | 110 | 100.0 | 100.0 | 95.3 | 4.7 | - | - | - |
| 區域4(永康/安南區) | 228 | 100.0 | 99.5 | 91.4 | 8.1 | 0.5 | - | 0.5 |
| 區域5(安平/東區) | 185 | 100.0 | 100.0 | 96.6 | 3.4 | - | - | - |
| 區域1(新營/麻豆區)次分區 | | | | | | | | |
| 城 | 37 | 100.0 | 100.0 | 87.1 | 12.9 | - | - | - |
| 鄉 | 56 | 100.0 | 100.0 | 95.2 | 4.8 | - | - | - |
| 區域2(新豐/玉井區)次分區 | | | | | | | | |
| 城 | 23 | 100.0 | 98.7 | 94.6 | 4.1 | 1.3 | - | 1.3 |
| 鄉 | 46 | 100.0 | 96.3 | 92.1 | 4.2 | 3.7 | 1.6 | 2.1 |
| 區域3(善化/北門區)次分區 | | | | | | | | |
| 城 | 29 | 100.0 | 100.0 | 96.3 | 3.7 | - | - | - |
| 鄉 | 81 | 100.0 | 100.0 | 95.0 | 5.0 | - | - | - |
| 區域4(永康/安南區)次分區 | | | | | | | | |
| 城 | 228 | 100.0 | 99.5 | 91.4 | 8.1 | 0.5 | - | 0.5 |
| 區域5(安平/東區)次分區 | | | | | | | | |
| 城 | 185 | 100.0 | 100.0 | 96.6 | 3.4 | - | - | - |
| 兒童性別 | | | | | | | | |
| 男 | 355 | 100.0 | 99.4 | 92.9 | 6.5 | 0.6 | - | 0.6 |
| 女 | 329 | 100.0 | 99.7 | 94.5 | 5.2 | 0.3 | 0.2 | 0.1 |
| 兒童年齡 | | | | | | | | |
| 6-未滿9歲 | 355 | 100.0 | 99.5 | 93.7 | 5.8 | 0.5 | 0.2 | 0.3 |
| 9-未滿12歲 | 329 | 100.0 | 99.6 | 93.6 | 6.0 | 0.4 | - | 0.4 |
| 就讀年級 | | | | | | | | |
| 低年級 | 253 | 100.0 | 99.7 | 95.2 | 4.5 | 0.3 | 0.3 | - |
| 中年級 | 203 | 100.0 | 99.5 | 93.6 | 5.9 | 0.5 | - | 0.5 |
| 高年級 | 229 | 100.0 | 99.4 | 92.1 | 7.3 | 0.6 | - | 0.6 |
| 是否為雙(多)胞胎 | | | | | | | | |
| 是 | 28 | 100.0 | 100.0 | 92.7 | 7.3 | - | - | - |
| 否 | 657 | 100.0 | 99.5 | 93.7 | 5.8 | 0.5 | 0.1 | 0.4 |
| 有無身心障礙證明 | a | | | | | | | |
| 有 | 10 | 100.0 | 90.6 | 90.6 | - | 9.4 | - | 9.4 |
| 無 | 674 | 100.0 | 99.7 | 93.7 | 6.0 | 0.3 | 0.1 | 0.2 |
| 兒童家庭型態 | | | | | | | | |
| 核心家庭 | 332 | 100.0 | 99.3 | 93.2 | 6.1 | 0.6 | 0.2 | 0.4 |
| 主幹家庭 | 193 | 100.0 | 100.0 | 95.0 | 5.0 | - | - | - |
| 混合家庭 | 48 | 100.0 | 100.0 | 96.0 | 4.0 | - | - | - |
| 單親家庭 | 87 | 100.0 | 100.0 | 91.7 | 8.3 | - | - | - |
| 祖孫二代 | 14 | 100.0 | 100.0 | 91.7 | 8.3 | - | - | - |
| 其它 | 12 | 100.0 | 92.2 | 92.2 | - | 7.8 | - | 7.8 |

註：1.卡方檢定達顯著水準 * p<0.05, ** p<0.01, *** p<0.001。

2. a表示該變數的組內期望值小於5之細格比例超過25%，不適合進行卡方檢定。

表B59.「應告訴孩子在網路上與他人互動時應尊重他人，不發表人身攻擊言論」的同意度_續完

單位：人；%

| | 總計 | | 同意 | 非常同意 | 還算同意 | 不同意 | 不太同意 | 非常不同意 |
|----------------|-----|-------|-------|-------|------|------|------|-------|
| | 樣本數 | 百分比 | | | | | | |
| 總計 | 684 | 100.0 | 99.6 | 93.7 | 5.9 | 0.4 | 0.1 | 0.3 |
| 父母親婚姻狀況 | a | | | | | | | |
| 結婚，且住在一起 | 582 | 100.0 | 99.6 | 94.1 | 5.5 | 0.3 | 0.1 | 0.2 |
| 結婚，但不住在一起 | 34 | 100.0 | 100.0 | 93.9 | 6.1 | - | - | - |
| 未婚單親 | 8 | 100.0 | 88.1 | 72.9 | 15.2 | 12.0 | - | 12.0 |
| 離婚 | 55 | 100.0 | 100.0 | 90.8 | 9.2 | - | - | - |
| 一方去世 | 7 | 100.0 | 100.0 | 100.0 | - | - | - | - |
| 父親教育程度 | | | | | | | | |
| 國小及以下 | 2 | 100.0 | 100.0 | 100.0 | - | - | - | - |
| 國(初)中 | 48 | 100.0 | 98.5 | 82.1 | 16.4 | 1.5 | 1.5 | - |
| 高中(職) | 217 | 100.0 | 99.3 | 93.4 | 5.9 | 0.6 | - | 0.6 |
| 專科、大學 | 315 | 100.0 | 100.0 | 95.7 | 4.3 | - | - | - |
| 研究所以上 | 84 | 100.0 | 100.0 | 95.1 | 4.9 | - | - | - |
| 無父親 | 20 | 100.0 | 95.2 | 84.7 | 10.5 | 4.8 | - | 4.8 |
| 不清楚 | 0.3 | 100.0 | 100.0 | 100.0 | - | - | - | - |
| 母親教育程度 | a | | | | | | | |
| 國小及以下 | 6 | 100.0 | 84.6 | 65.0 | 19.6 | 15.4 | - | 15.4 |
| 國(初)中 | 41 | 100.0 | 98.3 | 87.1 | 11.2 | 1.8 | 1.8 | - |
| 高中(職) | 206 | 100.0 | 99.9 | 92.3 | 7.6 | 0.1 | - | 0.1 |
| 專科、大學 | 371 | 100.0 | 99.8 | 95.7 | 4.1 | 0.3 | - | 0.3 |
| 研究所以上 | 44 | 100.0 | 100.0 | 95.4 | 4.6 | - | - | - |
| 無母親 | 17 | 100.0 | 100.0 | 88.9 | 11.1 | - | - | - |
| 家庭每月平均支出 | | | | | | | | |
| 未滿20,000元 | 50 | 100.0 | 98.6 | 94.2 | 4.4 | 1.5 | 1.5 | - |
| 20,000-29,999元 | 128 | 100.0 | 100.0 | 87.5 | 12.5 | - | - | - |
| 30,000-39,999元 | 135 | 100.0 | 99.3 | 97.3 | 2.0 | 0.7 | - | 0.7 |
| 40,000-49,999元 | 109 | 100.0 | 99.8 | 94.7 | 5.1 | 0.3 | - | 0.3 |
| 50,000-59,999元 | 98 | 100.0 | 100.0 | 92.9 | 7.1 | - | - | - |
| 60,000-69,999元 | 76 | 100.0 | 98.5 | 94.6 | 3.9 | 1.5 | - | 1.5 |
| 70,000-79,999元 | 31 | 100.0 | 100.0 | 96.8 | 3.2 | - | - | - |
| 80,000元以上 | 58 | 100.0 | 100.0 | 95.0 | 5.0 | - | - | - |
| 是否屬低收或中低收入戶 | a | | | | | | | |
| 屬於低收入戶 | 15 | 100.0 | 93.8 | 76.2 | 17.6 | 6.3 | - | 6.3 |
| 屬於中低收入戶 | 50 | 100.0 | 100.0 | 89.8 | 10.2 | - | - | - |
| 否 | 620 | 100.0 | 99.6 | 94.4 | 5.2 | 0.3 | 0.1 | 0.2 |
| 兒童的主要照顧者 | | | | | | | | |
| 生父/繼父/養父 | 97 | 100.0 | 99.3 | 89.7 | 9.6 | 0.8 | 0.8 | - |
| 生母/繼母/養母 | 556 | 100.0 | 99.8 | 94.6 | 5.2 | 0.3 | - | 0.3 |
| 祖父/外祖父 | 4 | 100.0 | 100.0 | 100.0 | - | - | - | - |
| 祖母/外祖母 | 21 | 100.0 | 100.0 | 94.7 | 5.3 | - | - | - |
| 父親的兄弟姊妹 | 5 | 100.0 | 100.0 | 79.0 | 21.0 | - | - | - |
| 其他親戚 | 2 | 100.0 | 57.6 | 57.6 | - | 42.4 | - | 42.4 |

註：1.卡方檢定達顯著水準 * p<0.05, ** p<0.01, *** p<0.001。

2. a表示該變數的組內期望值小於5之細格比例超過25%，不適合進行卡方檢定。

表B60.「孩子擁有固定休閒時間」的同意度

單位：人；%

| | 總計 | | 同意 | 非常同意 | 還算同意 | 不同意 | 不太同意 | 非常不同意 |
|----------------|-----|-------|-------|------|------|-----|------|-------|
| | 樣本數 | 百分比 | | | | | | |
| 總計 | 684 | 100.0 | 99.3 | 88.8 | 10.5 | 0.7 | 0.7 | - |
| 地區別 | | | | | | | | |
| 區域1(新營/麻豆區) | 93 | 100.0 | 99.1 | 87.8 | 11.3 | 0.9 | 0.9 | - |
| 區域2(新豐/玉井區) | 68 | 100.0 | 100.0 | 89.0 | 11.0 | - | - | - |
| 區域3(善化/北門區) | 110 | 100.0 | 100.0 | 94.6 | 5.4 | - | - | - |
| 區域4(永康/安南區) | 228 | 100.0 | 98.9 | 86.9 | 12.0 | 1.0 | 1.0 | - |
| 區域5(安平/東區) | 185 | 100.0 | 99.3 | 88.2 | 11.1 | 0.7 | 0.7 | - |
| 區域1(新營/麻豆區)次分區 | | | | | | | | |
| 城 | 37 | 100.0 | 97.7 | 83.2 | 14.5 | 2.3 | 2.3 | - |
| 鄉 | 56 | 100.0 | 100.0 | 90.8 | 9.2 | - | - | - |
| 區域2(新豐/玉井區)次分區 | | | | | | | | |
| 城 | 23 | 100.0 | 100.0 | 92.7 | 7.3 | - | - | - |
| 鄉 | 46 | 100.0 | 100.0 | 87.1 | 12.9 | - | - | - |
| 區域3(善化/北門區)次分區 | | | | | | | | |
| 城 | 29 | 100.0 | 100.0 | 94.1 | 5.9 | - | - | - |
| 鄉 | 81 | 100.0 | 100.0 | 94.7 | 5.3 | - | - | - |
| 區域4(永康/安南區)次分區 | | | | | | | | |
| 城 | 228 | 100.0 | 98.9 | 86.9 | 12.0 | 1.0 | 1.0 | - |
| 區域5(安平/東區)次分區 | | | | | | | | |
| 城 | 185 | 100.0 | 99.3 | 88.2 | 11.1 | 0.7 | 0.7 | - |
| 兒童性別 | | | | | | | | |
| 男 | 355 | 100.0 | 99.7 | 90.4 | 9.3 | 0.4 | 0.4 | - |
| 女 | 329 | 100.0 | 99.0 | 87.2 | 11.8 | 1.0 | 1.0 | - |
| 兒童年齡 | | | | | | | | |
| 6-未滿9歲 | 355 | 100.0 | 99.4 | 90.4 | 9.0 | 0.7 | 0.7 | - |
| 9-未滿12歲 | 329 | 100.0 | 99.4 | 87.2 | 12.2 | 0.6 | 0.6 | - |
| 就讀年級 | | | | | | | | |
| 低年級 | 253 | 100.0 | 99.5 | 92.0 | 7.5 | 0.5 | 0.5 | - |
| 中年級 | 203 | 100.0 | 99.5 | 87.4 | 12.1 | 0.6 | 0.6 | - |
| 高年級 | 229 | 100.0 | 99.1 | 86.7 | 12.4 | 0.9 | 0.9 | - |
| 是否為雙(多)胞胎 | | | | | | | | |
| 是 | 28 | 100.0 | 100.0 | 91.9 | 8.1 | - | - | - |
| 否 | 657 | 100.0 | 99.3 | 88.7 | 10.6 | 0.7 | 0.7 | - |
| 有無身心障礙證明 | | | | | | | | |
| 有 | 10 | 100.0 | 100.0 | 90.6 | 9.4 | - | - | - |
| 無 | 674 | 100.0 | 99.3 | 88.8 | 10.5 | 0.7 | 0.7 | - |
| 兒童家庭型態 | a | | | | | | | |
| 核心家庭 | 332 | 100.0 | 99.4 | 87.8 | 11.6 | 0.6 | 0.6 | - |
| 主幹家庭 | 193 | 100.0 | 99.4 | 90.2 | 9.2 | 0.6 | 0.6 | - |
| 混合家庭 | 48 | 100.0 | 100.0 | 91.3 | 8.7 | - | - | - |
| 單親家庭 | 87 | 100.0 | 100.0 | 90.1 | 9.9 | - | - | - |
| 祖孫二代 | 14 | 100.0 | 91.7 | 84.3 | 7.4 | 8.3 | 8.3 | - |
| 其它 | 12 | 100.0 | 100.0 | 81.6 | 18.4 | - | - | - |

註：1.卡方檢定達顯著水準 * p<0.05, ** p<0.01, *** p<0.001。

2. a表示該變數的組內期望值小於5之細格比例超過25%，不適合進行卡方檢定。

表B60.「孩子擁有固定休閒時間」的同意度_續完

單位：人；%

| | 總計 | | 同意 | 非常同意 | 還算同意 | 不同意 | 不太同意 | 非常不同意 |
|---------------------|-----|-------|-------|-------|-------|-----|------|-------|
| | 樣本數 | 百分比 | | | | | | |
| 總計 | 684 | 100.0 | 99.3 | 88.8 | 10.5 | 0.7 | 0.7 | - |
| 父母親婚姻狀況 | | | | | | | | |
| 結婚·且住在一起 | 582 | 100.0 | 99.4 | 88.7 | 10.7 | 0.6 | 0.6 | - |
| 結婚·但不住在一起 | 34 | 100.0 | 100.0 | 94.1 | 5.9 | - | - | - |
| 未婚單親 | 8 | 100.0 | 100.0 | 72.9 | 27.1 | - | - | - |
| 離婚 | 55 | 100.0 | 97.9 | 89.0 | 8.9 | 2.1 | 2.1 | - |
| 一方去世 | 7 | 100.0 | 100.0 | 92.6 | 7.4 | - | - | - |
| 父親教育程度 | | | | | | | | |
| 國小及以下 | 2 | 100.0 | 100.0 | 100.0 | - | - | - | - |
| 國(初)中 | 48 | 100.0 | 97.7 | 77.2 | 20.5 | 2.4 | 2.4 | - |
| 高中(職) | 217 | 100.0 | 99.4 | 88.5 | 10.9 | 0.6 | 0.6 | - |
| 專科、大學 | 315 | 100.0 | 99.7 | 92.0 | 7.7 | 0.3 | 0.3 | - |
| 研究所以上 | 84 | 100.0 | 98.5 | 85.7 | 12.8 | 1.5 | 1.5 | - |
| 無父親 | 20 | 100.0 | 100.0 | 82.2 | 17.8 | - | - | - |
| 不清楚 | 0.3 | 100.0 | 100.0 | 100.0 | - | - | - | - |
| 母親教育程度 | | | | | | | | |
| 國小及以下 | 6 | 100.0 | 100.0 | 74.8 | 25.2 | - | - | - |
| 國(初)中 | 41 | 100.0 | 100.0 | 81.3 | 18.7 | - | - | - |
| 高中(職) | 206 | 100.0 | 99.4 | 88.9 | 10.5 | 0.6 | 0.6 | - |
| 專科、大學 | 371 | 100.0 | 99.5 | 91.1 | 8.4 | 0.6 | 0.6 | - |
| 研究所以上 | 44 | 100.0 | 97.1 | 78.6 | 18.5 | 2.9 | 2.9 | - |
| 無母親 | 17 | 100.0 | 100.0 | 89.1 | 10.9 | - | - | - |
| 家庭每月平均支出 | | | | | | | | |
| 未滿20,000元 | 50 | 100.0 | 100.0 | 93.8 | 6.2 | - | - | - |
| 20,000-29,999元 | 128 | 100.0 | 99.1 | 87.6 | 11.5 | 0.9 | 0.9 | - |
| 30,000-39,999元 | 135 | 100.0 | 100.0 | 90.4 | 9.6 | - | - | - |
| 40,000-49,999元 | 109 | 100.0 | 99.0 | 90.9 | 8.1 | 1.0 | 1.0 | - |
| 50,000-59,999元 | 98 | 100.0 | 99.1 | 84.9 | 14.2 | 0.9 | 0.9 | - |
| 60,000-69,999元 | 76 | 100.0 | 100.0 | 82.1 | 17.9 | - | - | - |
| 70,000-79,999元 | 31 | 100.0 | 100.0 | 93.8 | 6.2 | - | - | - |
| 80,000元以上 | 58 | 100.0 | 97.8 | 92.4 | 5.4 | 2.2 | 2.2 | - |
| 是否屬低收入或中低收入戶 | | | | | | | | |
| 屬於低收入戶 | 15 | 100.0 | 100.0 | 77.9 | 22.1 | - | - | - |
| 屬於中低收入戶 | 50 | 100.0 | 98.3 | 85.9 | 12.4 | 1.7 | 1.7 | - |
| 否 | 620 | 100.0 | 99.4 | 89.3 | 10.1 | 0.6 | 0.6 | - |
| 兒童的主要照顧者 | | | | | | | | |
| 生父/繼父/養父 | 97 | 100.0 | 100.0 | 88.5 | 11.5 | - | - | - |
| 生母/繼母/養母 | 556 | 100.0 | 99.4 | 89.2 | 10.2 | 0.6 | 0.6 | - |
| 祖父/外祖父 | 4 | 100.0 | 100.0 | 100.0 | - | - | - | - |
| 祖母/外祖母 | 21 | 100.0 | 94.6 | 89.9 | 4.7 | 5.3 | 5.3 | - |
| 父親的兄弟姊妹 | 5 | 100.0 | 100.0 | 79.0 | 21.0 | - | - | - |
| 其他親戚 | 2 | 100.0 | 100.0 | - | 100.0 | - | - | - |

註：1.卡方檢定達顯著水準 * p<0.05, ** p<0.01, *** p<0.001。

2. a表示該變數的組內期望值小於5之細格比例超過25%，不適合進行卡方檢定。

表B61.「孩子可以參與議決家中事務」的同意度

單位：人；%

| | 總計 | | 同意 | 非常同意 | 還算同意 | 不同意 | 不太同意 | 非常不同意 |
|----------------|-----|-------|-------|------|------|-----|------|-------|
| | 樣本數 | 百分比 | | | | | | |
| 總計 | 684 | 100.0 | 99.9 | 87.5 | 12.4 | 0.1 | 0.1 | - |
| 地區別 | | | | | | | | |
| 區域1(新營/麻豆區) | 93 | 100.0 | 100.0 | 89.2 | 10.8 | - | - | - |
| 區域2(新豐/玉井區) | 68 | 100.0 | 100.0 | 87.7 | 12.3 | - | - | - |
| 區域3(善化/北門區) | 110 | 100.0 | 99.1 | 88.6 | 10.5 | 0.9 | 0.9 | - |
| 區域4(永康/安南區) | 228 | 100.0 | 100.0 | 85.5 | 14.5 | - | - | - |
| 區域5(安平/東區) | 185 | 100.0 | 100.0 | 88.3 | 11.7 | - | - | - |
| 區域1(新營/麻豆區)次分區 | | | | | | | | |
| 城 | 37 | 100.0 | 100.0 | 84.2 | 15.8 | - | - | - |
| 鄉 | 56 | 100.0 | 100.0 | 92.5 | 7.5 | - | - | - |
| 區域2(新豐/玉井區)次分區 | | | | | | | | |
| 城 | 23 | 100.0 | 100.0 | 92.6 | 7.4 | - | - | - |
| 鄉 | 46 | 100.0 | 100.0 | 85.3 | 14.7 | - | - | - |
| 區域3(善化/北門區)次分區 | | | | | | | | |
| 城 | 29 | 100.0 | 100.0 | 90.7 | 9.3 | - | - | - |
| 鄉 | 81 | 100.0 | 98.8 | 87.8 | 11.0 | 1.2 | 1.2 | - |
| 區域4(永康/安南區)次分區 | | | | | | | | |
| 城 | 228 | 100.0 | 100.0 | 85.5 | 14.5 | - | - | - |
| 區域5(安平/東區)次分區 | | | | | | | | |
| 城 | 185 | 100.0 | 100.0 | 88.3 | 11.7 | - | - | - |
| 兒童性別 | | | | | | | | |
| 男 | 355 | 100.0 | 100.0 | 87.4 | 12.6 | - | - | - |
| 女 | 329 | 100.0 | 99.7 | 87.5 | 12.2 | 0.3 | 0.3 | - |
| 兒童年齡 | | | | | | | | |
| 6-未滿9歲 | 355 | 100.0 | 99.8 | 87.8 | 12.0 | 0.3 | 0.3 | - |
| 9-未滿12歲 | 329 | 100.0 | 100.0 | 87.1 | 12.9 | - | - | - |
| 就讀年級 | | | | | | | | |
| 低年級 | 253 | 100.0 | 99.6 | 88.5 | 11.1 | 0.4 | 0.4 | - |
| 中年級 | 203 | 100.0 | 100.0 | 85.8 | 14.2 | - | - | - |
| 高年級 | 229 | 100.0 | 100.0 | 87.8 | 12.2 | - | - | - |
| 是否為雙(多)胞胎 | | | | | | | | |
| 是 | 28 | 100.0 | 100.0 | 92.0 | 8.0 | - | - | - |
| 否 | 657 | 100.0 | 99.9 | 87.3 | 12.6 | 0.2 | 0.2 | - |
| 有無身心障礙證明 | | | | | | | | |
| 有 | 10 | 100.0 | 100.0 | 90.6 | 9.4 | - | - | - |
| 無 | 674 | 100.0 | 99.8 | 87.4 | 12.4 | 0.2 | 0.2 | - |
| 兒童家庭型態 | a | | | | | | | |
| 核心家庭 | 332 | 100.0 | 100.0 | 87.6 | 12.4 | - | - | - |
| 主幹家庭 | 193 | 100.0 | 100.0 | 87.4 | 12.6 | - | - | - |
| 混合家庭 | 48 | 100.0 | 97.9 | 89.4 | 8.5 | 2.1 | 2.1 | - |
| 單親家庭 | 87 | 100.0 | 100.0 | 89.0 | 11.0 | - | - | - |
| 祖孫二代 | 14 | 100.0 | 100.0 | 74.2 | 25.8 | - | - | - |
| 其它 | 12 | 100.0 | 100.0 | 81.6 | 18.4 | - | - | - |

註：1.卡方檢定達顯著水準 * p<0.05, ** p<0.01, *** p<0.001。

2. a表示該變數的組內期望值小於5之細格比例超過25%，不適合進行卡方檢定。

表B61.「孩子可以參與議決家中事務」的同意度_續完

單位：人；%

| | 總計 | | 同意 | 非常同意 | 還算同意 | 不同意 | 不太同意 | 非常不同意 |
|---------------------|-----|-------|-------|-------|-------|-----|------|-------|
| | 樣本數 | 百分比 | | | | | | |
| 總計 | 684 | 100.0 | 99.9 | 87.5 | 12.4 | 0.1 | 0.1 | - |
| 父母親婚姻狀況 | | | | | | | | |
| 結婚·且住在一起 | 582 | 100.0 | 99.8 | 87.7 | 12.1 | 0.2 | 0.2 | - |
| 結婚·但不住在一起 | 34 | 100.0 | 100.0 | 90.3 | 9.7 | - | - | - |
| 未婚單親 | 8 | 100.0 | 100.0 | 88.0 | 12.0 | - | - | - |
| 離婚 | 55 | 100.0 | 100.0 | 82.7 | 17.3 | - | - | - |
| 一方去世 | 7 | 100.0 | 100.0 | 92.6 | 7.4 | - | - | - |
| 父親教育程度 | | | | | | | | |
| 國小及以下 | 2 | 100.0 | 100.0 | 100.0 | - | - | - | - |
| 國(初)中 | 48 | 100.0 | 100.0 | 70.1 | 29.9 | - | - | - |
| 高中(職) | 217 | 100.0 | 100.0 | 90.7 | 9.3 | - | - | - |
| 專科、大學 | 315 | 100.0 | 99.7 | 88.9 | 10.8 | 0.3 | 0.3 | - |
| 研究所以上 | 84 | 100.0 | 100.0 | 83.4 | 16.6 | - | - | - |
| 無父親 | 20 | 100.0 | 100.0 | 88.3 | 11.7 | - | - | - |
| 不清楚 | 0.3 | 100.0 | 100.0 | - | 100.0 | - | - | - |
| 母親教育程度 | | | | | | | | |
| 國小及以下 | 6 | 100.0 | 100.0 | 84.6 | 15.4 | - | - | - |
| 國(初)中 | 41 | 100.0 | 100.0 | 75.9 | 24.1 | - | - | - |
| 高中(職) | 206 | 100.0 | 100.0 | 88.9 | 11.1 | - | - | - |
| 專科、大學 | 371 | 100.0 | 99.8 | 88.5 | 11.3 | 0.3 | 0.3 | - |
| 研究所以上 | 44 | 100.0 | 100.0 | 83.9 | 16.1 | - | - | - |
| 無母親 | 17 | 100.0 | 100.0 | 87.0 | 13.0 | - | - | - |
| 家庭每月平均支出 | | | | | | | | |
| 未滿20,000元 | 50 | 100.0 | 100.0 | 91.8 | 8.2 | - | - | - |
| 20,000-29,999元 | 128 | 100.0 | 100.0 | 86.9 | 13.1 | - | - | - |
| 30,000-39,999元 | 135 | 100.0 | 100.0 | 88.9 | 11.1 | - | - | - |
| 40,000-49,999元 | 109 | 100.0 | 100.0 | 86.2 | 13.8 | - | - | - |
| 50,000-59,999元 | 98 | 100.0 | 100.0 | 83.0 | 17.0 | - | - | - |
| 60,000-69,999元 | 76 | 100.0 | 98.7 | 84.7 | 14.0 | 1.3 | 1.3 | - |
| 70,000-79,999元 | 31 | 100.0 | 100.0 | 92.3 | 7.7 | - | - | - |
| 80,000元以上 | 58 | 100.0 | 100.0 | 92.4 | 7.6 | - | - | - |
| 是否屬低收入或中低收入戶 | | | | | | | | |
| 屬於低收入戶 | 15 | 100.0 | 100.0 | 67.0 | 33.0 | - | - | - |
| 屬於中低收入戶 | 50 | 100.0 | 100.0 | 85.1 | 14.9 | - | - | - |
| 否 | 620 | 100.0 | 99.9 | 88.2 | 11.7 | 0.2 | 0.2 | - |
| 兒童的主要照顧者 | | | | | | | | |
| 生父/繼父/養父 | 97 | 100.0 | 100.0 | 82.3 | 17.7 | - | - | - |
| 生母/繼母/養母 | 556 | 100.0 | 99.8 | 88.5 | 11.3 | 0.2 | 0.2 | - |
| 祖父/外祖父 | 4 | 100.0 | 100.0 | 100.0 | - | - | - | - |
| 祖母/外祖母 | 21 | 100.0 | 100.0 | 88.6 | 11.4 | - | - | - |
| 父親的兄弟姊妹 | 5 | 100.0 | 100.0 | 100.0 | - | - | - | - |
| 其他親戚 | 2 | 100.0 | 100.0 | - | 100.0 | - | - | - |

註：1.卡方檢定達顯著水準 * p<0.05, ** p<0.01, *** p<0.001。

2. a表示該變數的組內期望值小於5之細格比例超過25%，不適合進行卡方檢定。

表B62. 「願意帶孩子參加社區活動」的同意度

單位：人；%

| | 總計 | | 同意 | 非常同意 | 還算同意 | 不同意 | 不太同意 | 非常不同意 |
|----------------|-----|-------|-------|------|------|------|------|-------|
| | 樣本數 | 百分比 | | | | | | |
| 總計 | 684 | 100.0 | 97.4 | 71.2 | 26.2 | 2.7 | 2.7 | - |
| 地區別 | | | | | | | | |
| 區域1(新營/麻豆區) | 93 | 100.0 | 98.1 | 72.0 | 26.1 | 1.9 | 1.9 | - |
| 區域2(新豐/玉井區) | 68 | 100.0 | 97.9 | 75.6 | 22.3 | 2.1 | 2.1 | - |
| 區域3(善化/北門區) | 110 | 100.0 | 99.4 | 76.5 | 22.9 | 0.6 | 0.6 | - |
| 區域4(永康/安南區) | 228 | 100.0 | 96.6 | 65.8 | 30.8 | 3.4 | 3.4 | - |
| 區域5(安平/東區) | 185 | 100.0 | 96.4 | 72.6 | 23.8 | 3.6 | 3.6 | - |
| 區域1(新營/麻豆區)次分區 | | | | | | | | |
| 城 | 37 | 100.0 | 96.7 | 63.2 | 33.5 | 3.4 | 3.4 | - |
| 鄉 | 56 | 100.0 | 99.1 | 77.9 | 21.2 | 0.9 | 0.9 | - |
| 區域2(新豐/玉井區)次分區 | | | | | | | | |
| 城 | 23 | 100.0 | 97.9 | 76.5 | 21.4 | 2.2 | 2.2 | - |
| 鄉 | 46 | 100.0 | 97.9 | 75.1 | 22.8 | 2.1 | 2.1 | - |
| 區域3(善化/北門區)次分區 | | | | | | | | |
| 城 | 29 | 100.0 | 100.0 | 83.5 | 16.5 | - | - | - |
| 鄉 | 81 | 100.0 | 99.1 | 73.9 | 25.2 | 0.8 | 0.8 | - |
| 區域4(永康/安南區)次分區 | | | | | | | | |
| 城 | 228 | 100.0 | 96.6 | 65.8 | 30.8 | 3.4 | 3.4 | - |
| 區域5(安平/東區)次分區 | | | | | | | | |
| 城 | 185 | 100.0 | 96.4 | 72.6 | 23.8 | 3.6 | 3.6 | - |
| 兒童性別 | | | | | | | | |
| 男 | 355 | 100.0 | 97.2 | 72.3 | 24.9 | 2.7 | 2.7 | - |
| 女 | 329 | 100.0 | 97.4 | 69.9 | 27.5 | 2.6 | 2.6 | - |
| 兒童年齡 | | | | | | | | |
| 6-未滿9歲 | 355 | 100.0 | 97.6 | 72.1 | 25.5 | 2.4 | 2.4 | - |
| 9-未滿12歲 | 329 | 100.0 | 97.0 | 70.1 | 26.9 | 3.0 | 3.0 | - |
| 就讀年級 | | | | | | | | |
| 低年級 | 253 | 100.0 | 98.1 | 73.9 | 24.2 | 1.9 | 1.9 | - |
| 中年級 | 203 | 100.0 | 97.3 | 68.9 | 28.4 | 2.6 | 2.6 | - |
| 高年級 | 229 | 100.0 | 96.4 | 70.1 | 26.3 | 3.5 | 3.5 | - |
| 是否為雙(多)胞胎 | | | | | | | | |
| 是 | 28 | 100.0 | 95.6 | 72.3 | 23.3 | 4.4 | 4.4 | - |
| 否 | 657 | 100.0 | 97.4 | 71.1 | 26.3 | 2.6 | 2.6 | - |
| 有無身心障礙證明 | | | | | | | | |
| 有 | 10 | 100.0 | 81.9 | 62.9 | 19.0 | 18.1 | 18.1 | - |
| 無 | 674 | 100.0 | 97.6 | 71.3 | 26.3 | 2.4 | 2.4 | - |
| 兒童家庭型態 | | | | | | | | |
| 核心家庭 | 332 | 100.0 | 96.3 | 71.7 | 24.6 | 3.7 | 3.7 | - |
| 主幹家庭 | 193 | 100.0 | 99.7 | 75.7 | 24.0 | 0.3 | 0.3 | - |
| 混合家庭 | 48 | 100.0 | 100.0 | 69.6 | 30.4 | - | - | - |
| 單親家庭 | 87 | 100.0 | 94.8 | 63.2 | 31.6 | 5.2 | 5.2 | - |
| 祖孫二代 | 14 | 100.0 | 92.0 | 60.5 | 31.5 | 8.1 | 8.1 | - |
| 其它 | 12 | 100.0 | 100.0 | 60.5 | 39.5 | - | - | - |

註：1. 卡方檢定達顯著水準 * $p < 0.05$, ** $p < 0.01$, *** $p < 0.001$ 。

2. a表示該變數的組內期望值小於5之細格比例超過25%，不適合進行卡方檢定。

表B62.「願意帶孩子參加社區活動」的同意度_續完

單位：人；%

| | 總計 | | 同意 | 非常同意 | 還算同意 | 不同意 | 不太同意 | 非常不同意 |
|----------------|-----|-------|-------|-------|-------|------|------|-------|
| | 樣本數 | 百分比 | | | | | | |
| 總計 | 684 | 100.0 | 97.4 | 71.2 | 26.2 | 2.7 | 2.7 | - |
| 父母親婚姻狀況 | | | | | | | | |
| 結婚，且住在一起 | 582 | 100.0 | 97.7 | 72.6 | 25.1 | 2.4 | 2.4 | - |
| 結婚，但不住在一起 | 34 | 100.0 | 96.7 | 76.6 | 20.1 | 3.3 | 3.3 | - |
| 未婚單親 | 8 | 100.0 | 87.4 | 52.5 | 34.9 | 12.7 | 12.7 | - |
| 離婚 | 55 | 100.0 | 96.5 | 54.9 | 41.6 | 3.4 | 3.4 | - |
| 一方去世 | 7 | 100.0 | 92.8 | 76.5 | 16.3 | 7.2 | 7.2 | - |
| 父親教育程度 | a | | | | | | | |
| 國小及以下 | 2 | 100.0 | 100.0 | - | 100.0 | - | - | - |
| 國(初)中 | 48 | 100.0 | 84.6 | 52.5 | 32.1 | 15.4 | 15.4 | - |
| 高中(職) | 217 | 100.0 | 98.9 | 71.0 | 27.9 | 1.1 | 1.1 | - |
| 專科、大學 | 315 | 100.0 | 98.6 | 74.6 | 24.0 | 1.4 | 1.4 | - |
| 研究所以上 | 84 | 100.0 | 96.5 | 75.7 | 20.8 | 3.5 | 3.5 | - |
| 無父親 | 20 | 100.0 | 95.0 | 52.3 | 42.7 | 5.1 | 5.1 | - |
| 不清楚 | 0.3 | 100.0 | 100.0 | 100.0 | - | - | - | - |
| 母親教育程度 | | | | | | | | |
| 國小及以下 | 6 | 100.0 | 100.0 | 91.9 | 8.1 | - | - | - |
| 國(初)中 | 41 | 100.0 | 94.1 | 74.2 | 19.9 | 5.9 | 5.9 | - |
| 高中(職) | 206 | 100.0 | 96.3 | 63.5 | 32.8 | 3.8 | 3.8 | - |
| 專科、大學 | 371 | 100.0 | 98.3 | 74.8 | 23.5 | 1.7 | 1.7 | - |
| 研究所以上 | 44 | 100.0 | 97.2 | 76.3 | 20.9 | 2.9 | 2.9 | - |
| 無母親 | 17 | 100.0 | 97.2 | 58.3 | 38.9 | 2.9 | 2.9 | - |
| 家庭每月平均支出 | | | | | | | | |
| 未滿20,000元 | 50 | 100.0 | 96.7 | 68.2 | 28.5 | 3.3 | 3.3 | - |
| 20,000-29,999元 | 128 | 100.0 | 97.9 | 73.0 | 24.9 | 2.2 | 2.2 | - |
| 30,000-39,999元 | 135 | 100.0 | 96.6 | 77.2 | 19.4 | 3.5 | 3.5 | - |
| 40,000-49,999元 | 109 | 100.0 | 97.1 | 72.1 | 25.0 | 3.0 | 3.0 | - |
| 50,000-59,999元 | 98 | 100.0 | 97.8 | 63.3 | 34.5 | 2.2 | 2.2 | - |
| 60,000-69,999元 | 76 | 100.0 | 96.8 | 66.2 | 30.6 | 3.3 | 3.3 | - |
| 70,000-79,999元 | 31 | 100.0 | 100.0 | 71.0 | 29.0 | - | - | - |
| 80,000元以上 | 58 | 100.0 | 97.8 | 74.0 | 23.8 | 2.2 | 2.2 | - |
| 是否屬低收入或中低收入戶 | a | | | | | | | |
| 屬於低收入戶 | 15 | 100.0 | 79.7 | 66.6 | 13.1 | 20.3 | 20.3 | - |
| 屬於中低收入戶 | 50 | 100.0 | 95.4 | 61.4 | 34.0 | 4.6 | 4.6 | - |
| 否 | 620 | 100.0 | 97.9 | 72.1 | 25.8 | 2.1 | 2.1 | - |
| 兒童的主要照顧者 | | | | | | | | |
| 生父/繼父/養父 | 97 | 100.0 | 97.8 | 68.9 | 28.9 | 2.2 | 2.2 | - |
| 生母/繼母/養母 | 556 | 100.0 | 97.4 | 72.0 | 25.4 | 2.6 | 2.6 | - |
| 祖父/外祖父 | 4 | 100.0 | 100.0 | 88.0 | 12.0 | - | - | - |
| 祖母/外祖母 | 21 | 100.0 | 92.2 | 73.6 | 18.6 | 7.8 | 7.8 | - |
| 父親的兄弟姊妹 | 5 | 100.0 | 100.0 | 5.5 | 94.5 | - | - | - |
| 其他親戚 | 2 | 100.0 | 100.0 | 42.4 | 57.6 | - | - | - |

註：1.卡方檢定達顯著水準 * p<0.05, ** p<0.01, *** p<0.001。

2. a表示該變數的組內期望值小於5之細格比例超過25%，不適合進行卡方檢定。

表B63.「孩子可以不受限地跟別人保持聯絡」的同意度

單位：人；%

| | 總計 | | 同意 | 非常同意 | 還算同意 | 不同意 | 不太同意 | 非常不同意 |
|----------------|-----|-------|-------|------|------|------|------|-------|
| | 樣本數 | 百分比 | | | | | | |
| 總計 | 684 | 100.0 | 95.2 | 66.7 | 28.5 | 4.8 | 3.9 | 0.9 |
| 地區別 | | | | | | | | |
| 區域1(新營/麻豆區) | 93 | 100.0 | 92.8 | 65.8 | 27.0 | 7.2 | 4.2 | 3.0 |
| 區域2(新豐/玉井區) | 68 | 100.0 | 95.3 | 72.4 | 22.9 | 4.7 | 4.0 | 0.7 |
| 區域3(善化/北門區) | 110 | 100.0 | 93.4 | 67.1 | 26.3 | 6.7 | 6.1 | 0.6 |
| 區域4(永康/安南區) | 228 | 100.0 | 97.2 | 71.3 | 25.9 | 2.8 | 2.8 | - |
| 區域5(安平/東區) | 185 | 100.0 | 95.0 | 59.0 | 36.0 | 5.0 | 3.8 | 1.2 |
| 區域1(新營/麻豆區)次分區 | | | | | | | | |
| 城 | 37 | 100.0 | 95.4 | 69.2 | 26.2 | 4.6 | 2.3 | 2.3 |
| 鄉 | 56 | 100.0 | 91.1 | 63.6 | 27.5 | 9.0 | 5.5 | 3.5 |
| 區域2(新豐/玉井區)次分區 | | | | | | | | |
| 城 | 23 | 100.0 | 95.8 | 77.8 | 18.0 | 4.2 | 2.1 | 2.1 |
| 鄉 | 46 | 100.0 | 95.0 | 69.6 | 25.4 | 5.0 | 5.0 | - |
| 區域3(善化/北門區)次分區 | | | | | | | | |
| 城 | 29 | 100.0 | 96.6 | 62.5 | 34.1 | 3.4 | 3.4 | - |
| 鄉 | 81 | 100.0 | 92.2 | 68.7 | 23.5 | 7.8 | 7.0 | 0.8 |
| 區域4(永康/安南區)次分區 | | | | | | | | |
| 城 | 228 | 100.0 | 97.2 | 71.3 | 25.9 | 2.8 | 2.8 | - |
| 區域5(安平/東區)次分區 | | | | | | | | |
| 城 | 185 | 100.0 | 95.0 | 59.0 | 36.0 | 5.0 | 3.8 | 1.2 |
| 兒童性別 | | | | | | | | |
| 男 | 355 | 100.0 | 94.4 | 68.1 | 26.3 | 5.7 | 4.9 | 0.8 |
| 女 | 329 | 100.0 | 96.1 | 65.1 | 31.0 | 3.9 | 2.8 | 1.1 |
| 兒童年齡 | | | | | | | | |
| 6-未滿9歲 | 355 | 100.0 | 97.4 | 67.8 | 29.6 | 2.7 | 2.2 | 0.5 |
| 9-未滿12歲 | 329 | 100.0 | 92.9 | 65.5 | 27.4 | 7.2 | 5.8 | 1.4 |
| 就讀年級 | | | | | | | | |
| 低年級 | 253 | 100.0 | 96.6 | 68.5 | 28.1 | 3.3 | 2.6 | 0.7 |
| 中年級 | 203 | 100.0 | 93.3 | 62.7 | 30.6 | 6.7 | 5.8 | 0.9 |
| 高年級 | 229 | 100.0 | 95.2 | 68.1 | 27.1 | 4.8 | 3.6 | 1.2 |
| 是否為雙(多)胞胎 | | | | | | | | |
| 是 | 28 | 100.0 | 88.3 | 58.5 | 29.8 | 11.7 | 7.6 | 4.1 |
| 否 | 657 | 100.0 | 95.5 | 67.0 | 28.5 | 4.6 | 3.8 | 0.8 |
| 有無身心障礙證明 | | | | | | | | |
| 有 | 10 | 100.0 | 100.0 | 62.9 | 37.1 | - | - | - |
| 無 | 674 | 100.0 | 95.1 | 66.7 | 28.4 | 4.9 | 4.0 | 0.9 |
| 兒童家庭型態 | | | | | | | | |
| 核心家庭 | 332 | 100.0 | 95.3 | 65.4 | 29.9 | 4.7 | 3.4 | 1.3 |
| 主幹家庭 | 193 | 100.0 | 94.3 | 68.5 | 25.8 | 5.8 | 5.2 | 0.6 |
| 混合家庭 | 48 | 100.0 | 97.1 | 72.7 | 24.4 | 2.9 | 2.9 | - |
| 單親家庭 | 87 | 100.0 | 95.7 | 66.9 | 28.8 | 4.2 | 3.3 | 0.9 |
| 祖孫二代 | 14 | 100.0 | 90.5 | 54.5 | 36.0 | 9.5 | 9.5 | - |
| 其它 | 12 | 100.0 | 100.0 | 60.3 | 39.7 | - | - | - |

註：1.卡方檢定達顯著水準 * p<0.05, ** p<0.01, *** p<0.001。

2. a表示該變數的組內期望值小於5之細格比例超過25%，不適合進行卡方檢定。

表B63.「孩子可以不受限地跟別人保持聯絡」的同意度_續完

單位：人；%

| | 總計 | | 同意 | 非常同意 | 還算同意 | 不同意 | 不太同意 | 非常不同意 |
|--------------------|-----|-------|-------|-------|------|-----|------|-------|
| | 樣本數 | 百分比 | | | | | | |
| 總計 | 684 | 100.0 | 95.2 | 66.7 | 28.5 | 4.8 | 3.9 | 0.9 |
| 父母親婚姻狀況 | | | | | | | | |
| 結婚·且住在一起 | 582 | 100.0 | 95.2 | 66.6 | 28.6 | 4.8 | 3.9 | 0.9 |
| 結婚·但不住在一起 | 34 | 100.0 | 93.3 | 70.9 | 22.4 | 6.6 | 6.6 | - |
| 未婚單親 | 8 | 100.0 | 100.0 | 70.6 | 29.4 | - | - | - |
| 離婚 | 55 | 100.0 | 96.2 | 63.4 | 32.8 | 3.9 | 2.4 | 1.5 |
| 一方去世 | 7 | 100.0 | 91.1 | 74.8 | 16.3 | 8.9 | 8.9 | - |
| 父親教育程度 | | | | | | | | |
| 國小及以下 | 2 | 100.0 | 100.0 | 52.4 | 47.6 | - | - | - |
| 國(初)中 | 48 | 100.0 | 95.3 | 54.2 | 41.1 | 4.7 | 4.7 | - |
| 高中(職) | 217 | 100.0 | 96.1 | 73.9 | 22.2 | 3.9 | 3.9 | - |
| 專科、大學 | 315 | 100.0 | 94.1 | 65.5 | 28.6 | 5.9 | 4.3 | 1.6 |
| 研究所以上 | 84 | 100.0 | 96.3 | 62.1 | 34.2 | 3.7 | 2.2 | 1.5 |
| 無父親 | 20 | 100.0 | 96.9 | 55.8 | 41.1 | 3.0 | 3.0 | - |
| 不清楚 | 0.3 | 100.0 | 100.0 | 100.0 | - | - | - | - |
| 母親教育程度 | | | | | | | | |
| 國小及以下 | 6 | 100.0 | 100.0 | 100.0 | - | - | - | - |
| 國(初)中 | 41 | 100.0 | 95.2 | 67.0 | 28.2 | 4.8 | 2.3 | 2.5 |
| 高中(職) | 206 | 100.0 | 96.8 | 69.1 | 27.7 | 3.1 | 2.6 | 0.5 |
| 專科、大學 | 371 | 100.0 | 94.4 | 66.0 | 28.4 | 5.7 | 4.9 | 0.8 |
| 研究所以上 | 44 | 100.0 | 94.8 | 52.5 | 42.3 | 5.2 | 2.3 | 2.9 |
| 無母親 | 17 | 100.0 | 92.3 | 74.8 | 17.5 | 7.6 | 7.6 | - |
| 家庭每月平均支出 | | | | | | | | |
| 未滿20,000元 | 50 | 100.0 | 100.0 | 80.0 | 20.0 | - | - | - |
| 20,000-29,999元 | 128 | 100.0 | 94.0 | 66.1 | 27.9 | 6.0 | 5.4 | 0.6 |
| 30,000-39,999元 | 135 | 100.0 | 96.3 | 74.7 | 21.6 | 3.7 | 2.9 | 0.8 |
| 40,000-49,999元 | 109 | 100.0 | 92.3 | 62.7 | 29.6 | 7.7 | 7.7 | - |
| 50,000-59,999元 | 98 | 100.0 | 95.3 | 65.1 | 30.2 | 4.7 | 2.5 | 2.2 |
| 60,000-69,999元 | 76 | 100.0 | 94.6 | 57.3 | 37.3 | 5.4 | 5.4 | - |
| 70,000-79,999元 | 31 | 100.0 | 93.7 | 66.1 | 27.6 | 6.3 | 3.5 | 2.8 |
| 80,000元以上 | 58 | 100.0 | 97.8 | 60.2 | 37.6 | 2.2 | - | 2.2 |
| 是否屬低收或中低收入戶 | | | | | | | | |
| 屬於低收入戶 | 15 | 100.0 | 100.0 | 65.3 | 34.7 | - | - | - |
| 屬於中低收入戶 | 50 | 100.0 | 95.6 | 63.2 | 32.4 | 4.4 | 4.4 | - |
| 否 | 620 | 100.0 | 95.1 | 67.0 | 28.1 | 5.0 | 4.0 | 1.0 |
| 兒童的主要照顧者 | | | | | | | | |
| 生父/繼父/養父 | 97 | 100.0 | 98.9 | 72.3 | 26.6 | 1.1 | 1.1 | - |
| 生母/繼母/養母 | 556 | 100.0 | 94.5 | 65.8 | 28.7 | 5.5 | 4.4 | 1.1 |
| 祖父/外祖父 | 4 | 100.0 | 100.0 | 67.4 | 32.6 | - | - | - |
| 祖母/外祖母 | 21 | 100.0 | 93.9 | 78.7 | 15.2 | 6.1 | 6.1 | - |
| 父親的兄弟姊妹 | 5 | 100.0 | 100.0 | 5.5 | 94.5 | - | - | - |
| 其他親戚 | 2 | 100.0 | 100.0 | 42.4 | 57.6 | - | - | - |

註：1.卡方檢定達顯著水準 * p<0.05, ** p<0.01, *** p<0.001。

2. a表示該變數的組內期望值小於5之細格比例超過25%，不適合進行卡方檢定。

表B64. 「經常帶孩子出門逛街旅遊或從事休閒活動」的同意度

單位：人；%

| | 總計 | | 同意 | 非常同意 | 還算同意 | 不同意 | 不太同意 | 非常不同意 |
|----------------|-----|-------|-------|------|------|------|------|-------|
| | 樣本數 | 百分比 | | | | | | |
| 總計 | 684 | 100.0 | 97.9 | 76.1 | 21.8 | 2.1 | 2.1 | - |
| 地區別 | | | | | | | | |
| 區域1(新營/麻豆區) | 93 | 100.0 | 97.2 | 76.6 | 20.6 | 2.8 | 2.8 | - |
| 區域2(新豐/玉井區) | 68 | 100.0 | 98.1 | 82.4 | 15.7 | 1.9 | 1.9 | - |
| 區域3(善化/北門區) | 110 | 100.0 | 98.0 | 79.0 | 19.0 | 1.9 | 1.9 | - |
| 區域4(永康/安南區) | 228 | 100.0 | 98.6 | 71.8 | 26.8 | 1.3 | 1.3 | - |
| 區域5(安平/東區) | 185 | 100.0 | 97.1 | 77.1 | 20.0 | 2.9 | 2.9 | - |
| 區域1(新營/麻豆區)次分區 | | | | | | | | |
| 城 | 37 | 100.0 | 97.6 | 68.9 | 28.7 | 2.3 | 2.3 | - |
| 鄉 | 56 | 100.0 | 96.9 | 81.8 | 15.1 | 3.1 | 3.1 | - |
| 區域2(新豐/玉井區)次分區 | | | | | | | | |
| 城 | 23 | 100.0 | 100.0 | 86.5 | 13.5 | - | - | - |
| 鄉 | 46 | 100.0 | 97.2 | 80.4 | 16.8 | 2.8 | 2.8 | - |
| 區域3(善化/北門區)次分區 | | | | | | | | |
| 城 | 29 | 100.0 | 97.8 | 83.0 | 14.8 | 2.2 | 2.2 | - |
| 鄉 | 81 | 100.0 | 98.1 | 77.6 | 20.5 | 1.9 | 1.9 | - |
| 區域4(永康/安南區)次分區 | | | | | | | | |
| 城 | 228 | 100.0 | 98.6 | 71.8 | 26.8 | 1.3 | 1.3 | - |
| 區域5(安平/東區)次分區 | | | | | | | | |
| 城 | 185 | 100.0 | 97.1 | 77.1 | 20.0 | 2.9 | 2.9 | - |
| 兒童性別 | | | | | | | | |
| 男 | 355 | 100.0 | 98.4 | 77.8 | 20.6 | 1.6 | 1.6 | - |
| 女 | 329 | 100.0 | 97.4 | 74.3 | 23.1 | 2.6 | 2.6 | - |
| 兒童年齡 | | | | | | | | |
| 6-未滿9歲 | 355 | 100.0 | 98.1 | 76.8 | 21.3 | 1.9 | 1.9 | - |
| 9-未滿12歲 | 329 | 100.0 | 97.7 | 75.4 | 22.3 | 2.3 | 2.3 | - |
| 就讀年級 | | | | | | | | |
| 低年級 | 253 | 100.0 | 97.8 | 75.3 | 22.5 | 2.3 | 2.3 | - |
| 中年級 | 203 | 100.0 | 97.1 | 76.4 | 20.7 | 2.9 | 2.9 | - |
| 高年級 | 229 | 100.0 | 98.8 | 76.9 | 21.9 | 1.2 | 1.2 | - |
| 是否為雙(多)胞胎 | | | | | | | | |
| 是 | 28 | 100.0 | 100.0 | 77.4 | 22.6 | - | - | - |
| 否 | 657 | 100.0 | 97.8 | 76.1 | 21.7 | 2.2 | 2.2 | - |
| 有無身心障礙證明 | | | | | | | | |
| 有 | 10 | 100.0 | 100.0 | 62.9 | 37.1 | - | - | - |
| 無 | 674 | 100.0 | 97.8 | 76.3 | 21.5 | 2.1 | 2.1 | - |
| 兒童家庭型態 | | | | | | | | |
| 核心家庭 | 332 | 100.0 | 98.5 | 78.1 | 20.4 | 1.5 | 1.5 | - |
| 主幹家庭 | 193 | 100.0 | 98.6 | 77.6 | 21.0 | 1.4 | 1.4 | - |
| 混合家庭 | 48 | 100.0 | 100.0 | 78.0 | 22.0 | - | - | - |
| 單親家庭 | 87 | 100.0 | 93.7 | 67.2 | 26.5 | 6.3 | 6.3 | - |
| 祖孫二代 | 14 | 100.0 | 100.0 | 74.2 | 25.8 | - | - | - |
| 其它 | 12 | 100.0 | 89.4 | 58.7 | 30.7 | 10.6 | 10.6 | - |

註：1. 卡方檢定達顯著水準 * $p < 0.05$, ** $p < 0.01$, *** $p < 0.001$ 。

2. a表示該變數的組內期望值小於5之細格比例超過25%，不適合進行卡方檢定。

表B64. 「經常帶孩子出門逛街旅遊或從事休閒活動」的同意度_續完

單位：人；%

| | 總計 | | 同意 | 非常同意 | 還算同意 | 不同意 | 不太同意 | 非常不同意 |
|----------------|-----|-------|-------|-------|-------|------|------|-------|
| | 樣本數 | 百分比 | | | | | | |
| 總計 | 684 | 100.0 | 97.9 | 76.1 | 21.8 | 2.1 | 2.1 | - |
| 父母親婚姻狀況 | a | | | | | | | |
| 結婚，且住在一起 | 582 | 100.0 | 98.7 | 77.7 | 21.0 | 1.3 | 1.3 | - |
| 結婚，但不住在一起 | 34 | 100.0 | 93.4 | 73.9 | 19.5 | 6.6 | 6.6 | - |
| 未婚單親 | 8 | 100.0 | 87.3 | 54.0 | 33.3 | 12.7 | 12.7 | - |
| 離婚 | 55 | 100.0 | 93.6 | 64.3 | 29.3 | 6.3 | 6.3 | - |
| 一方去世 | 7 | 100.0 | 100.0 | 74.8 | 25.2 | - | - | - |
| 父親教育程度 | | | | | | | | |
| 國小及以下 | 2 | 100.0 | 100.0 | - | 100.0 | - | - | - |
| 國(初)中 | 48 | 100.0 | 95.5 | 54.5 | 41.0 | 4.5 | 4.5 | - |
| 高中(職) | 217 | 100.0 | 98.2 | 77.3 | 20.9 | 1.7 | 1.7 | - |
| 專科、大學 | 315 | 100.0 | 97.6 | 78.8 | 18.8 | 2.4 | 2.4 | - |
| 研究所以上 | 84 | 100.0 | 100.0 | 80.3 | 19.7 | - | - | - |
| 無父親 | 20 | 100.0 | 95.0 | 61.9 | 33.1 | 5.1 | 5.1 | - |
| 不清楚 | 0.3 | 100.0 | 100.0 | 100.0 | - | - | - | - |
| 母親教育程度 | | | | | | | | |
| 國小及以下 | 6 | 100.0 | 100.0 | 80.4 | 19.6 | - | - | - |
| 國(初)中 | 41 | 100.0 | 96.8 | 63.2 | 33.6 | 3.1 | 3.1 | - |
| 高中(職) | 206 | 100.0 | 98.0 | 75.7 | 22.3 | 1.9 | 1.9 | - |
| 專科、大學 | 371 | 100.0 | 98.0 | 77.9 | 20.1 | 2.0 | 2.0 | - |
| 研究所以上 | 44 | 100.0 | 100.0 | 77.6 | 22.4 | - | - | - |
| 無母親 | 17 | 100.0 | 91.1 | 69.6 | 21.5 | 8.9 | 8.9 | - |
| 家庭每月平均支出 | | | | | | | | |
| 未滿20,000元 | 50 | 100.0 | 95.4 | 77.4 | 18.0 | 4.6 | 4.6 | - |
| 20,000-29,999元 | 128 | 100.0 | 98.9 | 72.8 | 26.1 | 1.2 | 1.2 | - |
| 30,000-39,999元 | 135 | 100.0 | 97.4 | 78.6 | 18.8 | 2.6 | 2.6 | - |
| 40,000-49,999元 | 109 | 100.0 | 98.9 | 73.4 | 25.5 | 1.0 | 1.0 | - |
| 50,000-59,999元 | 98 | 100.0 | 96.9 | 73.5 | 23.4 | 3.1 | 3.1 | - |
| 60,000-69,999元 | 76 | 100.0 | 98.9 | 78.9 | 20.0 | 1.1 | 1.1 | - |
| 70,000-79,999元 | 31 | 100.0 | 96.7 | 72.4 | 24.3 | 3.2 | 3.2 | - |
| 80,000元以上 | 58 | 100.0 | 98.4 | 84.6 | 13.8 | 1.6 | 1.6 | - |
| 是否屬低收或中低收入戶 | | | | | | | | |
| 屬於低收入戶 | 15 | 100.0 | 93.4 | 61.8 | 31.6 | 6.6 | 6.6 | - |
| 屬於中低收入戶 | 50 | 100.0 | 100.0 | 67.3 | 32.7 | - | - | - |
| 否 | 620 | 100.0 | 97.8 | 77.2 | 20.6 | 2.1 | 2.1 | - |
| 兒童的主要照顧者 | | | | | | | | |
| 生父/繼父/養父 | 97 | 100.0 | 97.1 | 72.4 | 24.7 | 2.9 | 2.9 | - |
| 生母/繼母/養母 | 556 | 100.0 | 98.2 | 77.2 | 21.0 | 1.8 | 1.8 | - |
| 祖父/外祖父 | 4 | 100.0 | 100.0 | 48.0 | 52.0 | - | - | - |
| 祖母/外祖母 | 21 | 100.0 | 92.9 | 72.8 | 20.1 | 7.1 | 7.1 | - |
| 父親的兄弟姊妹 | 5 | 100.0 | 100.0 | 79.0 | 21.0 | - | - | - |
| 其他親戚 | 2 | 100.0 | 100.0 | 42.4 | 57.6 | - | - | - |

註：1. 卡方檢定達顯著水準 * p<0.05, ** p<0.01, *** p<0.001。

2. a表示該變數的組內期望值小於5之細格比例超過25%，不適合進行卡方檢定。

表B65.「家人在孩子遭遇困難時，會給予鼓勵」的同意度

單位：人；%

| | 總計 | | 同意 | 非常同意 | 還算同意 | 不同意 | 不太同意 | 非常不同意 |
|----------------|-----|-------|-------|------|------|-----|------|-------|
| | 樣本數 | 百分比 | | | | | | |
| 總計 | 684 | 100.0 | 100.0 | 93.0 | 7.0 | - | - | - |
| 地區別 | | | | | | | | |
| 區域1(新營/麻豆區) | 93 | 100.0 | 100.0 | 91.4 | 8.6 | - | - | - |
| 區域2(新豐/玉井區) | 68 | 100.0 | 100.0 | 96.1 | 3.9 | - | - | - |
| 區域3(善化/北門區) | 110 | 100.0 | 100.0 | 93.1 | 6.9 | - | - | - |
| 區域4(永康/安南區) | 228 | 100.0 | 100.0 | 90.0 | 10.0 | - | - | - |
| 區域5(安平/東區) | 185 | 100.0 | 100.0 | 96.2 | 3.8 | - | - | - |
| 區域1(新營/麻豆區)次分區 | | | | | | | | |
| 城 | 37 | 100.0 | 100.0 | 83.2 | 16.8 | - | - | - |
| 鄉 | 56 | 100.0 | 100.0 | 97.0 | 3.0 | - | - | - |
| 區域2(新豐/玉井區)次分區 | | | | | | | | |
| 城 | 23 | 100.0 | 100.0 | 97.2 | 2.8 | - | - | - |
| 鄉 | 46 | 100.0 | 100.0 | 95.6 | 4.4 | - | - | - |
| 區域3(善化/北門區)次分區 | | | | | | | | |
| 城 | 29 | 100.0 | 100.0 | 89.2 | 10.8 | - | - | - |
| 鄉 | 81 | 100.0 | 100.0 | 94.5 | 5.5 | - | - | - |
| 區域4(永康/安南區)次分區 | | | | | | | | |
| 城 | 228 | 100.0 | 100.0 | 90.0 | 10.0 | - | - | - |
| 區域5(安平/東區)次分區 | | | | | | | | |
| 城 | 185 | 100.0 | 100.0 | 96.2 | 3.8 | - | - | - |
| 兒童性別 | | | | | | | | |
| 男 | 355 | 100.0 | 100.0 | 94.6 | 5.4 | - | - | - |
| 女 | 329 | 100.0 | 100.0 | 91.2 | 8.8 | - | - | - |
| 兒童年齡 | | | | | | | | |
| 6-未滿9歲 | 355 | 100.0 | 100.0 | 93.5 | 6.5 | - | - | - |
| 9-未滿12歲 | 329 | 100.0 | 100.0 | 92.4 | 7.6 | - | - | - |
| 就讀年級 | | | | | | | | |
| 低年級 | 253 | 100.0 | 100.0 | 92.9 | 7.1 | - | - | - |
| 中年級 | 203 | 100.0 | 100.0 | 95.1 | 4.9 | - | - | - |
| 高年級 | 229 | 100.0 | 100.0 | 91.2 | 8.8 | - | - | - |
| 是否為雙(多)胞胎 | | | | | | | | |
| 是 | 28 | 100.0 | 100.0 | 92.7 | 7.3 | - | - | - |
| 否 | 657 | 100.0 | 100.0 | 93.0 | 7.0 | - | - | - |
| 有無身心障礙證明 | | | | | | | | |
| 有 | 10 | 100.0 | 100.0 | 81.9 | 18.1 | - | - | - |
| 無 | 674 | 100.0 | 100.0 | 93.1 | 6.9 | - | - | - |
| 兒童家庭型態 | | | | | | | | |
| 核心家庭 | 332 | 100.0 | 100.0 | 93.5 | 6.5 | - | - | - |
| 主幹家庭 | 193 | 100.0 | 100.0 | 94.3 | 5.7 | - | - | - |
| 混合家庭 | 48 | 100.0 | 100.0 | 96.0 | 4.0 | - | - | - |
| 單親家庭 | 87 | 100.0 | 100.0 | 87.0 | 13.0 | - | - | - |
| 祖孫二代 | 14 | 100.0 | 100.0 | 91.7 | 8.3 | - | - | - |
| 其它 | 12 | 100.0 | 100.0 | 89.4 | 10.6 | - | - | - |

註：1. 卡方檢定達顯著水準 * $p < 0.05$, ** $p < 0.01$, *** $p < 0.001$ 。

2. a表示該變數的組內期望值小於5之細格比例超過25%，不適合進行卡方檢定。

表B65.「家人在孩子遭遇困難時，會給予鼓勵」的同意度_續完

單位：人；%

| | 總計 | | 同意 | 非常同意 | 還算同意 | 不同意 | 不太同意 | 非常不同意 |
|----------------|-----|-------|-------|-------|------|-----|------|-------|
| | 樣本數 | 百分比 | | | | | | |
| 總計 | 684 | 100.0 | 100.0 | 93.0 | 7.0 | - | - | - |
| 父母親婚姻狀況 | | | | | | | | |
| 結婚，且住在一起 | 582 | 100.0 | 100.0 | 93.8 | 6.2 | - | - | - |
| 結婚，但不住在一起 | 34 | 100.0 | 100.0 | 90.1 | 9.9 | - | - | - |
| 未婚單親 | 8 | 100.0 | 100.0 | 87.3 | 12.7 | - | - | - |
| 離婚 | 55 | 100.0 | 100.0 | 85.2 | 14.8 | - | - | - |
| 一方去世 | 7 | 100.0 | 100.0 | 100.0 | - | - | - | - |
| 父親教育程度 | | | | | | | | |
| 國小及以下 | 2 | 100.0 | 100.0 | 47.6 | 52.4 | - | - | - |
| 國(初)中 | 48 | 100.0 | 100.0 | 81.6 | 18.4 | - | - | - |
| 高中(職) | 217 | 100.0 | 100.0 | 92.9 | 7.1 | - | - | - |
| 專科、大學 | 315 | 100.0 | 100.0 | 95.4 | 4.6 | - | - | - |
| 研究所以上 | 84 | 100.0 | 100.0 | 92.2 | 7.8 | - | - | - |
| 無父親 | 20 | 100.0 | 100.0 | 90.5 | 9.5 | - | - | - |
| 不清楚 | 0.3 | 100.0 | 100.0 | 100.0 | - | - | - | - |
| 母親教育程度 | | | | | | | | |
| 國小及以下 | 6 | 100.0 | 100.0 | 100.0 | - | - | - | - |
| 國(初)中 | 41 | 100.0 | 100.0 | 89.9 | 10.1 | - | - | - |
| 高中(職) | 206 | 100.0 | 100.0 | 91.2 | 8.8 | - | - | - |
| 專科、大學 | 371 | 100.0 | 100.0 | 94.7 | 5.3 | - | - | - |
| 研究所以上 | 44 | 100.0 | 100.0 | 93.2 | 6.8 | - | - | - |
| 無母親 | 17 | 100.0 | 100.0 | 80.1 | 19.9 | - | - | - |
| 家庭每月平均支出 | | | | | | | | |
| 未滿20,000元 | 50 | 100.0 | 100.0 | 92.1 | 7.9 | - | - | - |
| 20,000-29,999元 | 128 | 100.0 | 100.0 | 92.3 | 7.7 | - | - | - |
| 30,000-39,999元 | 135 | 100.0 | 100.0 | 93.4 | 6.6 | - | - | - |
| 40,000-49,999元 | 109 | 100.0 | 100.0 | 93.7 | 6.3 | - | - | - |
| 50,000-59,999元 | 98 | 100.0 | 100.0 | 88.8 | 11.2 | - | - | - |
| 60,000-69,999元 | 76 | 100.0 | 100.0 | 92.4 | 7.6 | - | - | - |
| 70,000-79,999元 | 31 | 100.0 | 100.0 | 96.8 | 3.2 | - | - | - |
| 80,000元以上 | 58 | 100.0 | 100.0 | 98.4 | 1.6 | - | - | - |
| 是否屬低收或中低收入戶 | | | | | | | | |
| 屬於低收入戶 | 15 | 100.0 | 100.0 | 86.9 | 13.1 | - | - | - |
| 屬於中低收入戶 | 50 | 100.0 | 100.0 | 87.6 | 12.4 | - | - | - |
| 否 | 620 | 100.0 | 100.0 | 93.5 | 6.5 | - | - | - |
| 兒童的主要照顧者 | | | | | | | | |
| 生父/繼父/養父 | 97 | 100.0 | 100.0 | 93.4 | 6.6 | - | - | - |
| 生母/繼母/養母 | 556 | 100.0 | 100.0 | 93.4 | 6.6 | - | - | - |
| 祖父/外祖父 | 4 | 100.0 | 100.0 | 100.0 | - | - | - | - |
| 祖母/外祖母 | 21 | 100.0 | 100.0 | 87.5 | 12.5 | - | - | - |
| 父親的兄弟姊妹 | 5 | 100.0 | 100.0 | 79.0 | 21.0 | - | - | - |
| 其他親戚 | 2 | 100.0 | 100.0 | 42.4 | 57.6 | - | - | - |

註：1. 卡方檢定達顯著水準 * p<0.05, ** p<0.01, *** p<0.001。

2. a表示該變數的組內期望值小於5之細格比例超過25%，不適合進行卡方檢定。

表B66.「男女應該要分擔一樣的家務工作」的同意度

單位：人；%

| | 總計 | | 同意 | 非常同意 | 還算同意 | 不同意 | 不太同意 | 非常不同意 |
|----------------|-----|-------|-------|------|------|-----|------|-------|
| | 樣本數 | 百分比 | | | | | | |
| 總計 | 684 | 100.0 | 98.8 | 91.0 | 7.8 | 1.2 | 1.2 | - |
| 地區別 | | | | | | | | |
| 區域1(新營/麻豆區) | 93 | 100.0 | 99.1 | 88.9 | 10.2 | 0.9 | 0.9 | - |
| 區域2(新豐/玉井區) | 68 | 100.0 | 98.9 | 90.6 | 8.3 | 1.1 | 1.1 | - |
| 區域3(善化/北門區) | 110 | 100.0 | 100.0 | 96.3 | 3.7 | - | - | - |
| 區域4(永康/安南區) | 228 | 100.0 | 98.7 | 91.5 | 7.2 | 1.3 | 1.3 | - |
| 區域5(安平/東區) | 185 | 100.0 | 98.0 | 88.5 | 9.5 | 2.0 | 2.0 | - |
| 區域1(新營/麻豆區)次分區 | | | | | | | | |
| 城 | 37 | 100.0 | 100.0 | 86.6 | 13.4 | - | - | - |
| 鄉 | 56 | 100.0 | 98.5 | 90.5 | 8.0 | 1.5 | 1.5 | - |
| 區域2(新豐/玉井區)次分區 | | | | | | | | |
| 城 | 23 | 100.0 | 100.0 | 94.0 | 6.0 | - | - | - |
| 鄉 | 46 | 100.0 | 98.4 | 88.9 | 9.5 | 1.6 | 1.6 | - |
| 區域3(善化/北門區)次分區 | | | | | | | | |
| 城 | 29 | 100.0 | 100.0 | 97.8 | 2.2 | - | - | - |
| 鄉 | 81 | 100.0 | 100.0 | 95.7 | 4.3 | - | - | - |
| 區域4(永康/安南區)次分區 | | | | | | | | |
| 城 | 228 | 100.0 | 98.7 | 91.5 | 7.2 | 1.3 | 1.3 | - |
| 區域5(安平/東區)次分區 | | | | | | | | |
| 城 | 185 | 100.0 | 98.0 | 88.5 | 9.5 | 2.0 | 2.0 | - |
| 兒童性別 | | | | | | | | |
| 男 | 355 | 100.0 | 98.1 | 91.3 | 6.8 | 1.8 | 1.8 | - |
| 女 | 329 | 100.0 | 99.5 | 90.7 | 8.8 | 0.5 | 0.5 | - |
| 兒童年齡 | | | | | | | | |
| 6-未滿9歲 | 355 | 100.0 | 97.7 | 89.7 | 8.0 | 2.3 | 2.3 | - |
| 9-未滿12歲 | 329 | 100.0 | 100.0 | 92.5 | 7.5 | - | - | - |
| 就讀年級 | | | | | | | | |
| 低年級 | 253 | 100.0 | 97.6 | 89.2 | 8.4 | 2.4 | 2.4 | - |
| 中年級 | 203 | 100.0 | 99.0 | 91.8 | 7.2 | 1.0 | 1.0 | - |
| 高年級 | 229 | 100.0 | 100.0 | 92.4 | 7.6 | - | - | - |
| 是否為雙(多)胞胎 | | | | | | | | |
| 是 | 28 | 100.0 | 100.0 | 91.9 | 8.1 | - | - | - |
| 否 | 657 | 100.0 | 98.8 | 91.0 | 7.8 | 1.2 | 1.2 | - |
| 有無身心障礙證明 | | | | | | | | |
| 有 | 10 | 100.0 | 100.0 | 78.1 | 21.9 | - | - | - |
| 無 | 674 | 100.0 | 98.8 | 91.2 | 7.6 | 1.2 | 1.2 | - |
| 兒童家庭型態 | | | | | | | | |
| 核心家庭 | 332 | 100.0 | 99.0 | 89.3 | 9.7 | 0.9 | 0.9 | - |
| 主幹家庭 | 193 | 100.0 | 97.4 | 94.1 | 3.3 | 2.6 | 2.6 | - |
| 混合家庭 | 48 | 100.0 | 100.0 | 96.0 | 4.0 | - | - | - |
| 單親家庭 | 87 | 100.0 | 100.0 | 87.3 | 12.7 | - | - | - |
| 祖孫二代 | 14 | 100.0 | 100.0 | 94.6 | 5.4 | - | - | - |
| 其它 | 12 | 100.0 | 100.0 | 92.2 | 7.8 | - | - | - |

註：1.卡方檢定達顯著水準 * p<0.05, ** p<0.01, *** p<0.001。

2. a表示該變數的組內期望值小於5之細格比例超過25%，不適合進行卡方檢定。

表B66. 「男女應該要分擔一樣的家務工作」的同意度_續完

單位：人；%

| | 總計 | | 同意 | 非常同意 | 還算同意 | 不同意 | 不太同意 | 非常不同意 |
|--------------------|-----|-------|-------|-------|------|-----|------|-------|
| | 樣本數 | 百分比 | | | | | | |
| 總計 | 684 | 100.0 | 98.8 | 91.0 | 7.8 | 1.2 | 1.2 | - |
| 父母親婚姻狀況 | | | | | | | | |
| 結婚，且住在一起 | 582 | 100.0 | 98.6 | 91.9 | 6.7 | 1.4 | 1.4 | - |
| 結婚，但不住在一起 | 34 | 100.0 | 100.0 | 96.3 | 3.7 | - | - | - |
| 未婚單親 | 8 | 100.0 | 100.0 | 72.9 | 27.1 | - | - | - |
| 離婚 | 55 | 100.0 | 100.0 | 83.0 | 17.0 | - | - | - |
| 一方去世 | 7 | 100.0 | 100.0 | 81.5 | 18.5 | - | - | - |
| 父親教育程度 | | | | | | | | |
| 國小及以下 | 2 | 100.0 | 100.0 | 100.0 | - | - | - | - |
| 國(初)中 | 48 | 100.0 | 100.0 | 86.3 | 13.7 | - | - | - |
| 高中(職) | 217 | 100.0 | 98.9 | 93.0 | 5.9 | 1.0 | 1.0 | - |
| 專科、大學 | 315 | 100.0 | 98.1 | 91.2 | 6.9 | 1.9 | 1.9 | - |
| 研究所以上 | 84 | 100.0 | 100.0 | 89.7 | 10.3 | - | - | - |
| 無父親 | 20 | 100.0 | 100.0 | 83.4 | 16.6 | - | - | - |
| 不清楚 | 0.3 | 100.0 | 100.0 | 100.0 | - | - | - | - |
| 母親教育程度 | | | | | | | | |
| 國小及以下 | 6 | 100.0 | 100.0 | 84.6 | 15.4 | - | - | - |
| 國(初)中 | 41 | 100.0 | 100.0 | 82.7 | 17.3 | - | - | - |
| 高中(職) | 206 | 100.0 | 98.7 | 91.2 | 7.5 | 1.3 | 1.3 | - |
| 專科、大學 | 371 | 100.0 | 98.5 | 93.4 | 5.1 | 1.5 | 1.5 | - |
| 研究所以上 | 44 | 100.0 | 100.0 | 87.3 | 12.7 | - | - | - |
| 無母親 | 17 | 100.0 | 100.0 | 70.0 | 30.0 | - | - | - |
| 家庭每月平均支出 | | | | | | | | |
| 未滿20,000元 | 50 | 100.0 | 100.0 | 94.2 | 5.8 | - | - | - |
| 20,000-29,999元 | 128 | 100.0 | 98.5 | 91.2 | 7.3 | 1.4 | 1.4 | - |
| 30,000-39,999元 | 135 | 100.0 | 100.0 | 90.4 | 9.6 | - | - | - |
| 40,000-49,999元 | 109 | 100.0 | 100.0 | 95.9 | 4.1 | - | - | - |
| 50,000-59,999元 | 98 | 100.0 | 96.5 | 86.4 | 10.1 | 3.5 | 3.5 | - |
| 60,000-69,999元 | 76 | 100.0 | 97.7 | 88.4 | 9.3 | 2.3 | 2.3 | - |
| 70,000-79,999元 | 31 | 100.0 | 100.0 | 95.7 | 4.3 | - | - | - |
| 80,000元以上 | 58 | 100.0 | 98.1 | 89.4 | 8.7 | 1.9 | 1.9 | - |
| 是否屬低收或中低收入戶 | | | | | | | | |
| 屬於低收入戶 | 15 | 100.0 | 100.0 | 74.5 | 25.5 | - | - | - |
| 屬於中低收入戶 | 50 | 100.0 | 100.0 | 85.3 | 14.7 | - | - | - |
| 否 | 620 | 100.0 | 98.7 | 91.9 | 6.8 | 1.3 | 1.3 | - |
| 兒童的主要照顧者 | | | | | | | | |
| 生父/繼父/養父 | 97 | 100.0 | 99.2 | 85.8 | 13.4 | 0.9 | 0.9 | - |
| 生母/繼母/養母 | 556 | 100.0 | 98.8 | 92.2 | 6.6 | 1.1 | 1.1 | - |
| 祖父/外祖父 | 4 | 100.0 | 100.0 | 82.4 | 17.6 | - | - | - |
| 祖母/外祖母 | 21 | 100.0 | 95.6 | 88.5 | 7.1 | 4.3 | 4.3 | - |
| 父親的兄弟姊妹 | 5 | 100.0 | 100.0 | 94.5 | 5.5 | - | - | - |
| 其他親戚 | 2 | 100.0 | 100.0 | 57.6 | 42.4 | - | - | - |

註：1. 卡方檢定達顯著水準 * p<0.05, ** p<0.01, *** p<0.001。

2. a表示該變數的組內期望值小於5之細格比例超過25%，不適合進行卡方檢定。

表B67.「男生和女生接受教育的機會應該一樣」的同意度

單位：人；%

| | 總計 | | 同意 | 非常同意 | 還算同意 | 不同意 | 不太同意 | 非常不同意 |
|----------------|-----|-------|-------|-------|------|-----|------|-------|
| | 樣本數 | 百分比 | | | | | | |
| 總計 | 684 | 100.0 | 100.0 | 97.2 | 2.8 | - | - | - |
| 地區別 | | | | | | | | |
| 區域1(新營/麻豆區) | 93 | 100.0 | 100.0 | 95.3 | 4.7 | - | - | - |
| 區域2(新豐/玉井區) | 68 | 100.0 | 100.0 | 97.3 | 2.7 | - | - | - |
| 區域3(善化/北門區) | 110 | 100.0 | 100.0 | 98.8 | 1.2 | - | - | - |
| 區域4(永康/安南區) | 228 | 100.0 | 100.0 | 96.5 | 3.5 | - | - | - |
| 區域5(安平/東區) | 185 | 100.0 | 100.0 | 97.9 | 2.1 | - | - | - |
| 區域1(新營/麻豆區)次分區 | | | | | | | | |
| 城 | 37 | 100.0 | 100.0 | 92.3 | 7.7 | - | - | - |
| 鄉 | 56 | 100.0 | 100.0 | 97.4 | 2.6 | - | - | - |
| 區域2(新豐/玉井區)次分區 | | | | | | | | |
| 城 | 23 | 100.0 | 100.0 | 95.1 | 4.9 | - | - | - |
| 鄉 | 46 | 100.0 | 100.0 | 98.4 | 1.6 | - | - | - |
| 區域3(善化/北門區)次分區 | | | | | | | | |
| 城 | 29 | 100.0 | 100.0 | 100.0 | - | - | - | - |
| 鄉 | 81 | 100.0 | 100.0 | 98.4 | 1.6 | - | - | - |
| 區域4(永康/安南區)次分區 | | | | | | | | |
| 城 | 228 | 100.0 | 100.0 | 96.5 | 3.5 | - | - | - |
| 區域5(安平/東區)次分區 | | | | | | | | |
| 城 | 185 | 100.0 | 100.0 | 97.9 | 2.1 | - | - | - |
| 兒童性別 | | | | | | | | |
| 男 | 355 | 100.0 | 100.0 | 98.1 | 1.9 | - | - | - |
| 女 | 329 | 100.0 | 100.0 | 96.2 | 3.8 | - | - | - |
| 兒童年齡 | | | | | | | | |
| 6-未滿9歲 | 355 | 100.0 | 100.0 | 97.2 | 2.8 | - | - | - |
| 9-未滿12歲 | 329 | 100.0 | 100.0 | 97.2 | 2.8 | - | - | - |
| 就讀年級 | | | | | | | | |
| 低年級 | 253 | 100.0 | 100.0 | 96.8 | 3.2 | - | - | - |
| 中年級 | 203 | 100.0 | 100.0 | 97.7 | 2.3 | - | - | - |
| 高年級 | 229 | 100.0 | 100.0 | 97.2 | 2.8 | - | - | - |
| 是否為雙(多)胞胎 | | | | | | | | |
| 是 | 28 | 100.0 | 100.0 | 95.6 | 4.4 | - | - | - |
| 否 | 657 | 100.0 | 100.0 | 97.3 | 2.7 | - | - | - |
| 有無身心障礙證明 | | | | | | | | |
| 有 | 10 | 100.0 | 100.0 | 100.0 | - | - | - | - |
| 無 | 674 | 100.0 | 100.0 | 97.1 | 2.9 | - | - | - |
| 兒童家庭型態 | | | | | | | | |
| 核心家庭 | 332 | 100.0 | 100.0 | 96.4 | 3.6 | - | - | - |
| 主幹家庭 | 193 | 100.0 | 100.0 | 98.9 | 1.1 | - | - | - |
| 混合家庭 | 48 | 100.0 | 100.0 | 98.1 | 1.9 | - | - | - |
| 單親家庭 | 87 | 100.0 | 100.0 | 96.0 | 4.0 | - | - | - |
| 祖孫二代 | 14 | 100.0 | 100.0 | 94.6 | 5.4 | - | - | - |
| 其它 | 12 | 100.0 | 100.0 | 100.0 | - | - | - | - |

註：1.卡方檢定達顯著水準 * p<0.05, ** p<0.01, *** p<0.001。

2. a表示該變數的組內期望值小於5之細格比例超過25%，不適合進行卡方檢定。

表B67.「男生和女生接受教育的機會應該一樣」的同意度_續完

單位：人；%

| | 總計 | | 同意 | 非常同意 | 還算同意 | 不同意 | 不太同意 | 非常不同意 |
|----------------|-----|-------|-------|-------|------|-----|------|-------|
| | 樣本數 | 百分比 | | | | | | |
| 總計 | 684 | 100.0 | 100.0 | 97.2 | 2.8 | - | - | - |
| 父母親婚姻狀況 | | | | | | | | |
| 結婚，且住在一起 | 582 | 100.0 | 100.0 | 97.4 | 2.6 | - | - | - |
| 結婚，但不住在一起 | 34 | 100.0 | 100.0 | 98.6 | 1.4 | - | - | - |
| 未婚單親 | 8 | 100.0 | 100.0 | 100.0 | - | - | - | - |
| 離婚 | 55 | 100.0 | 100.0 | 93.1 | 6.9 | - | - | - |
| 一方去世 | 7 | 100.0 | 100.0 | 100.0 | - | - | - | - |
| 父親教育程度 | | | | | | | | |
| 國小及以下 | 2 | 100.0 | 100.0 | 100.0 | - | - | - | - |
| 國(初)中 | 48 | 100.0 | 100.0 | 93.8 | 6.2 | - | - | - |
| 高中(職) | 217 | 100.0 | 100.0 | 97.5 | 2.5 | - | - | - |
| 專科、大學 | 315 | 100.0 | 100.0 | 98.0 | 2.0 | - | - | - |
| 研究所以上 | 84 | 100.0 | 100.0 | 95.4 | 4.6 | - | - | - |
| 無父親 | 20 | 100.0 | 100.0 | 95.6 | 4.4 | - | - | - |
| 不清楚 | 0.3 | 100.0 | 100.0 | 100.0 | - | - | - | - |
| 母親教育程度 | | | | | | | | |
| 國小及以下 | 6 | 100.0 | 100.0 | 100.0 | - | - | - | - |
| 國(初)中 | 41 | 100.0 | 100.0 | 91.2 | 8.8 | - | - | - |
| 高中(職) | 206 | 100.0 | 100.0 | 95.9 | 4.1 | - | - | - |
| 專科、大學 | 371 | 100.0 | 100.0 | 98.7 | 1.3 | - | - | - |
| 研究所以上 | 44 | 100.0 | 100.0 | 97.7 | 2.3 | - | - | - |
| 無母親 | 17 | 100.0 | 100.0 | 90.3 | 9.7 | - | - | - |
| 家庭每月平均支出 | | | | | | | | |
| 未滿20,000元 | 50 | 100.0 | 100.0 | 96.6 | 3.4 | - | - | - |
| 20,000-29,999元 | 128 | 100.0 | 100.0 | 95.5 | 4.5 | - | - | - |
| 30,000-39,999元 | 135 | 100.0 | 100.0 | 98.0 | 2.0 | - | - | - |
| 40,000-49,999元 | 109 | 100.0 | 100.0 | 98.2 | 1.8 | - | - | - |
| 50,000-59,999元 | 98 | 100.0 | 100.0 | 97.1 | 2.9 | - | - | - |
| 60,000-69,999元 | 76 | 100.0 | 100.0 | 94.2 | 5.8 | - | - | - |
| 70,000-79,999元 | 31 | 100.0 | 100.0 | 100.0 | - | - | - | - |
| 80,000元以上 | 58 | 100.0 | 100.0 | 100.0 | - | - | - | - |
| 是否屬低收入或中低收入戶 | | | | | | | | |
| 屬於低收入戶 | 15 | 100.0 | 100.0 | 88.7 | 11.3 | - | - | - |
| 屬於中低收入戶 | 50 | 100.0 | 100.0 | 92.4 | 7.6 | - | - | - |
| 否 | 620 | 100.0 | 100.0 | 97.8 | 2.2 | - | - | - |
| 兒童的主要照顧者 | | | | | | | | |
| 生父/繼父/養父 | 97 | 100.0 | 100.0 | 94.3 | 5.7 | - | - | - |
| 生母/繼母/養母 | 556 | 100.0 | 100.0 | 97.7 | 2.3 | - | - | - |
| 祖父/外祖父 | 4 | 100.0 | 100.0 | 82.4 | 17.6 | - | - | - |
| 祖母/外祖母 | 21 | 100.0 | 100.0 | 100.0 | - | - | - | - |
| 父親的兄弟姊妹 | 5 | 100.0 | 100.0 | 100.0 | - | - | - | - |
| 其他親戚 | 2 | 100.0 | 100.0 | 100.0 | - | - | - | - |

註：1.卡方檢定達顯著水準 * p<0.05, ** p<0.01, *** p<0.001。

2. a表示該變數的組內期望值小於5之細格比例超過25%，不適合進行卡方檢定。

表B68.「教養兒子與女兒的態度要一視同仁」的同意度

單位：人；%

| | 總計 | | 同意 | 非常同意 | 還算同意 | 不同意 | 不太同意 | 非常不同意 |
|----------------|-----|-------|-------|-------|------|------|------|-------|
| | 樣本數 | 百分比 | | | | | | |
| 總計 | 684 | 100.0 | 99.8 | 94.9 | 4.9 | 0.2 | 0.2 | - |
| 地區別 | | | | | | | | |
| 區域1(新營/麻豆區) | 93 | 100.0 | 100.0 | 93.0 | 7.0 | - | - | - |
| 區域2(新豐/玉井區) | 68 | 100.0 | 100.0 | 97.1 | 2.9 | - | - | - |
| 區域3(善化/北門區) | 110 | 100.0 | 100.0 | 98.2 | 1.8 | - | - | - |
| 區域4(永康/安南區) | 228 | 100.0 | 100.0 | 96.0 | 4.0 | - | - | - |
| 區域5(安平/東區) | 185 | 100.0 | 99.3 | 91.7 | 7.6 | 0.7 | 0.7 | - |
| 區域1(新營/麻豆區)次分區 | | | | | | | | |
| 城 | 37 | 100.0 | 100.0 | 88.9 | 11.1 | - | - | - |
| 鄉 | 56 | 100.0 | 100.0 | 95.8 | 4.2 | - | - | - |
| 區域2(新豐/玉井區)次分區 | | | | | | | | |
| 城 | 23 | 100.0 | 100.0 | 94.6 | 5.4 | - | - | - |
| 鄉 | 46 | 100.0 | 100.0 | 98.4 | 1.6 | - | - | - |
| 區域3(善化/北門區)次分區 | | | | | | | | |
| 城 | 29 | 100.0 | 100.0 | 100.0 | - | - | - | - |
| 鄉 | 81 | 100.0 | 100.0 | 97.6 | 2.4 | - | - | - |
| 區域4(永康/安南區)次分區 | | | | | | | | |
| 城 | 228 | 100.0 | 100.0 | 96.0 | 4.0 | - | - | - |
| 區域5(安平/東區)次分區 | | | | | | | | |
| 城 | 185 | 100.0 | 99.3 | 91.7 | 7.6 | 0.7 | 0.7 | - |
| 兒童性別 | | | | | | | | |
| 男 | 355 | 100.0 | 99.6 | 94.6 | 5.0 | 0.4 | 0.4 | - |
| 女 | 329 | 100.0 | 100.0 | 95.2 | 4.8 | - | - | - |
| 兒童年齡 | | | | | | | | |
| 6-未滿9歲 | 355 | 100.0 | 99.6 | 94.1 | 5.5 | 0.4 | 0.4 | - |
| 9-未滿12歲 | 329 | 100.0 | 100.0 | 95.7 | 4.3 | - | - | - |
| 就讀年級 | | | | | | | | |
| 低年級 | 253 | 100.0 | 99.5 | 94.7 | 4.8 | 0.5 | 0.5 | - |
| 中年級 | 203 | 100.0 | 100.0 | 94.9 | 5.1 | - | - | - |
| 高年級 | 229 | 100.0 | 100.0 | 95.1 | 4.9 | - | - | - |
| 是否為雙(多)胞胎 | | | | | | | | |
| 是 | 28 | 100.0 | 100.0 | 96.3 | 3.7 | - | - | - |
| 否 | 657 | 100.0 | 99.8 | 94.8 | 5.0 | 0.2 | 0.2 | - |
| 有無身心障礙證明 | | | | | | | | |
| 有 | 10 | 100.0 | 87.6 | 80.3 | 7.3 | 12.5 | 12.5 | - |
| 無 | 674 | 100.0 | 100.0 | 95.1 | 4.9 | - | - | - |
| 兒童家庭型態 | | | | | | | | |
| 核心家庭 | 332 | 100.0 | 99.6 | 94.1 | 5.5 | 0.4 | 0.4 | - |
| 主幹家庭 | 193 | 100.0 | 100.0 | 96.5 | 3.5 | - | - | - |
| 混合家庭 | 48 | 100.0 | 100.0 | 96.0 | 4.0 | - | - | - |
| 單親家庭 | 87 | 100.0 | 100.0 | 93.4 | 6.6 | - | - | - |
| 祖孫二代 | 14 | 100.0 | 100.0 | 91.7 | 8.3 | - | - | - |
| 其它 | 12 | 100.0 | 100.0 | 100.0 | - | - | - | - |

註：1.卡方檢定達顯著水準 * p<0.05, ** p<0.01, *** p<0.001。

2. a表示該變數的組內期望值小於5之細格比例超過25%，不適合進行卡方檢定。

表B68.「教養兒子與女兒的態度要一視同仁」的同意度_續完

單位：人；%

| | 總計 | | 同意 | 非常同意 | 還算同意 | 不同意 | 不太同意 | 非常不同意 |
|---------------------|-----|-------|-------|-------|-------|-----|------|-------|
| | 樣本數 | 百分比 | | | | | | |
| 總計 | 684 | 100.0 | 99.8 | 94.9 | 4.9 | 0.2 | 0.2 | - |
| 父母親婚姻狀況 | | | | | | | | |
| 結婚·且住在一起 | 582 | 100.0 | 99.8 | 95.2 | 4.6 | 0.2 | 0.2 | - |
| 結婚·但不住在一起 | 34 | 100.0 | 100.0 | 92.5 | 7.5 | - | - | - |
| 未婚單親 | 8 | 100.0 | 100.0 | 100.0 | - | - | - | - |
| 離婚 | 55 | 100.0 | 100.0 | 93.4 | 6.6 | - | - | - |
| 一方去世 | 7 | 100.0 | 100.0 | 89.1 | 10.9 | - | - | - |
| 父親教育程度 | | | | | | | | |
| 國小及以下 | 2 | 100.0 | 100.0 | 100.0 | - | - | - | - |
| 國(初)中 | 48 | 100.0 | 100.0 | 92.1 | 7.9 | - | - | - |
| 高中(職) | 217 | 100.0 | 100.0 | 95.8 | 4.2 | - | - | - |
| 專科、大學 | 315 | 100.0 | 100.0 | 95.7 | 4.3 | - | - | - |
| 研究所以上 | 84 | 100.0 | 98.5 | 91.9 | 6.6 | 1.5 | 1.5 | - |
| 無父親 | 20 | 100.0 | 100.0 | 91.9 | 8.1 | - | - | - |
| 不清楚 | 0.3 | 100.0 | 100.0 | - | 100.0 | - | - | - |
| 母親教育程度 | | | | | | | | |
| 國小及以下 | 6 | 100.0 | 100.0 | 100.0 | - | - | - | - |
| 國(初)中 | 41 | 100.0 | 100.0 | 88.0 | 12.0 | - | - | - |
| 高中(職) | 206 | 100.0 | 100.0 | 95.3 | 4.7 | - | - | - |
| 專科、大學 | 371 | 100.0 | 99.6 | 96.2 | 3.4 | 0.3 | 0.3 | - |
| 研究所以上 | 44 | 100.0 | 100.0 | 87.4 | 12.6 | - | - | - |
| 無母親 | 17 | 100.0 | 100.0 | 94.6 | 5.4 | - | - | - |
| 家庭每月平均支出 | | | | | | | | |
| 未滿20,000元 | 50 | 100.0 | 100.0 | 93.8 | 6.2 | - | - | - |
| 20,000-29,999元 | 128 | 100.0 | 100.0 | 94.2 | 5.8 | - | - | - |
| 30,000-39,999元 | 135 | 100.0 | 100.0 | 94.1 | 5.9 | - | - | - |
| 40,000-49,999元 | 109 | 100.0 | 100.0 | 96.6 | 3.4 | - | - | - |
| 50,000-59,999元 | 98 | 100.0 | 100.0 | 94.8 | 5.2 | - | - | - |
| 60,000-69,999元 | 76 | 100.0 | 100.0 | 95.8 | 4.2 | - | - | - |
| 70,000-79,999元 | 31 | 100.0 | 100.0 | 97.2 | 2.8 | - | - | - |
| 80,000元以上 | 58 | 100.0 | 97.8 | 93.9 | 3.9 | 2.2 | 2.2 | - |
| 是否屬低收入或中低收入戶 | | | | | | | | |
| 屬於低收入戶 | 15 | 100.0 | 100.0 | 88.7 | 11.3 | - | - | - |
| 屬於中低收入戶 | 50 | 100.0 | 100.0 | 90.1 | 9.9 | - | - | - |
| 否 | 620 | 100.0 | 99.8 | 95.4 | 4.4 | 0.2 | 0.2 | - |
| 兒童的主要照顧者 | | | | | | | | |
| 生父/繼父/養父 | 97 | 100.0 | 100.0 | 94.9 | 5.1 | - | - | - |
| 生母/繼母/養母 | 556 | 100.0 | 99.8 | 95.0 | 4.8 | 0.2 | 0.2 | - |
| 祖父/外祖父 | 4 | 100.0 | 100.0 | 100.0 | - | - | - | - |
| 祖母/外祖母 | 21 | 100.0 | 100.0 | 90.3 | 9.7 | - | - | - |
| 父親的兄弟姊妹 | 5 | 100.0 | 100.0 | 100.0 | - | - | - | - |
| 其他親戚 | 2 | 100.0 | 100.0 | 100.0 | - | - | - | - |

註：1.卡方檢定達顯著水準 * p<0.05, ** p<0.01, *** p<0.001。

2. a表示該變數的組內期望值小於5之細格比例超過25%，不適合進行卡方檢定。

表B69. 「丈夫需像媳婦照顧公婆那樣照顧岳父與岳母」的同意度

單位：人；%

| | 總計 | | 同意 | 非常同意 | 還算同意 | 不同意 | 不太同意 | 非常不同意 |
|----------------|-----|-------|-------|------|------|-----|------|-------|
| | 樣本數 | 百分比 | | | | | | |
| 總計 | 684 | 100.0 | 97.9 | 81.5 | 16.4 | 2.0 | 1.9 | 0.1 |
| 地區別 | | | | | | | | |
| 區域1(新營/麻豆區) | 93 | 100.0 | 99.1 | 82.3 | 16.8 | 0.9 | 0.9 | - |
| 區域2(新豐/玉井區) | 68 | 100.0 | 97.1 | 83.2 | 13.9 | 3.0 | 3.0 | - |
| 區域3(善化/北門區) | 110 | 100.0 | 100.0 | 83.7 | 16.3 | - | - | - |
| 區域4(永康/安南區) | 228 | 100.0 | 98.2 | 81.4 | 16.8 | 1.9 | 1.9 | - |
| 區域5(安平/東區) | 185 | 100.0 | 96.1 | 79.4 | 16.7 | 3.8 | 3.3 | 0.5 |
| 區域1(新營/麻豆區)次分區 | | | | | | | | |
| 城 | 37 | 100.0 | 97.6 | 74.5 | 23.1 | 2.3 | 2.3 | - |
| 鄉 | 56 | 100.0 | 100.0 | 87.5 | 12.5 | - | - | - |
| 區域2(新豐/玉井區)次分區 | | | | | | | | |
| 城 | 23 | 100.0 | 91.0 | 80.3 | 10.7 | 9.0 | 9.0 | - |
| 鄉 | 46 | 100.0 | 100.0 | 84.6 | 15.4 | - | - | - |
| 區域3(善化/北門區)次分區 | | | | | | | | |
| 城 | 29 | 100.0 | 100.0 | 85.1 | 14.9 | - | - | - |
| 鄉 | 81 | 100.0 | 100.0 | 83.2 | 16.8 | - | - | - |
| 區域4(永康/安南區)次分區 | | | | | | | | |
| 城 | 228 | 100.0 | 98.2 | 81.4 | 16.8 | 1.9 | 1.9 | - |
| 區域5(安平/東區)次分區 | | | | | | | | |
| 城 | 185 | 100.0 | 96.1 | 79.4 | 16.7 | 3.8 | 3.3 | 0.5 |
| 兒童性別 | | | | | | | | |
| 男 | 355 | 100.0 | 97.2 | 79.2 | 18.0 | 2.9 | 2.9 | - |
| 女 | 329 | 100.0 | 98.8 | 84.1 | 14.7 | 1.2 | 0.9 | 0.3 |
| 兒童年齡 | | | | | | | | |
| 6-未滿9歲 | 355 | 100.0 | 97.8 | 80.8 | 17.0 | 2.2 | 2.2 | - |
| 9-未滿12歲 | 329 | 100.0 | 98.0 | 82.3 | 15.7 | 2.0 | 1.7 | 0.3 |
| 就讀年級 | | | | | | | | |
| 低年級 | 253 | 100.0 | 97.5 | 79.4 | 18.1 | 2.5 | 2.5 | - |
| 中年級 | 203 | 100.0 | 98.8 | 84.0 | 14.8 | 1.1 | 1.1 | - |
| 高年級 | 229 | 100.0 | 97.5 | 81.6 | 15.9 | 2.5 | 2.1 | 0.4 |
| 是否為雙(多)胞胎 | | | | | | | | |
| 是 | 28 | 100.0 | 96.3 | 89.0 | 7.3 | 3.6 | 3.6 | - |
| 否 | 657 | 100.0 | 98.0 | 81.2 | 16.8 | 2.1 | 1.9 | 0.2 |
| 有無身心障礙證明 | | | | | | | | |
| 有 | 10 | 100.0 | 100.0 | 92.7 | 7.3 | - | - | - |
| 無 | 674 | 100.0 | 97.9 | 81.4 | 16.5 | 2.1 | 2.0 | 0.1 |
| 兒童家庭型態 | | | | | | | | |
| 核心家庭 | 332 | 100.0 | 96.7 | 79.3 | 17.4 | 3.2 | 2.9 | 0.3 |
| 主幹家庭 | 193 | 100.0 | 99.6 | 85.0 | 14.6 | 0.5 | 0.5 | - |
| 混合家庭 | 48 | 100.0 | 100.0 | 88.9 | 11.1 | - | - | - |
| 單親家庭 | 87 | 100.0 | 96.9 | 76.9 | 20.0 | 3.1 | 3.1 | - |
| 祖孫二代 | 14 | 100.0 | 100.0 | 88.4 | 11.6 | - | - | - |
| 其它 | 12 | 100.0 | 100.0 | 81.9 | 18.1 | - | - | - |

註：1. 卡方檢定達顯著水準 * p<0.05, ** p<0.01, *** p<0.001。

2. a表示該變數的組內期望值小於5之細格比例超過25%，不適合進行卡方檢定。

表B69.「丈夫需像媳婦照顧公婆那樣照顧岳父與岳母」的同意度_續完

單位：人；%

| | 總計 | | 同意 | 非常同意 | 還算同意 | 不同意 | 不太同意 | 非常不同意 |
|---------------------|-----|-------|-------|-------|------|------|------|-------|
| | 樣本數 | 百分比 | | | | | | |
| 總計 | 684 | 100.0 | 97.9 | 81.5 | 16.4 | 2.0 | 1.9 | 0.1 |
| 父母親婚姻狀況 | | | | | | | | |
| 結婚，且住在一起 | 582 | 100.0 | 98.0 | 82.2 | 15.8 | 2.0 | 1.8 | 0.2 |
| 結婚，但不住在一起 | 34 | 100.0 | 93.6 | 80.6 | 13.0 | 6.3 | 6.3 | - |
| 未婚單親 | 8 | 100.0 | 100.0 | 84.8 | 15.2 | - | - | - |
| 離婚 | 55 | 100.0 | 100.0 | 76.5 | 23.5 | - | - | - |
| 一方去世 | 7 | 100.0 | 92.8 | 67.2 | 25.6 | 7.2 | 7.2 | - |
| 父親教育程度 | | | | | | | | |
| 國小及以下 | 2 | 100.0 | 100.0 | 47.6 | 52.4 | - | - | - |
| 國(初)中 | 48 | 100.0 | 100.0 | 85.2 | 14.8 | - | - | - |
| 高中(職) | 217 | 100.0 | 99.3 | 87.2 | 12.1 | 0.7 | 0.7 | - |
| 專科、大學 | 315 | 100.0 | 96.8 | 79.9 | 16.9 | 3.1 | 2.8 | 0.3 |
| 研究所以上 | 84 | 100.0 | 96.7 | 73.3 | 23.4 | 3.4 | 3.4 | - |
| 無父親 | 20 | 100.0 | 100.0 | 74.0 | 26.0 | - | - | - |
| 不清楚 | 0.3 | 100.0 | 100.0 | 100.0 | - | - | - | - |
| 母親教育程度 | | | | | | | | |
| 國小及以下 | 6 | 100.0 | 100.0 | 70.7 | 29.3 | - | - | - |
| 國(初)中 | 41 | 100.0 | 100.0 | 78.4 | 21.6 | - | - | - |
| 高中(職) | 206 | 100.0 | 99.6 | 84.3 | 15.3 | 0.4 | 0.4 | - |
| 專科、大學 | 371 | 100.0 | 96.8 | 82.3 | 14.5 | 3.2 | 2.9 | 0.3 |
| 研究所以上 | 44 | 100.0 | 97.0 | 75.6 | 21.4 | 3.0 | 3.0 | - |
| 無母親 | 17 | 100.0 | 97.2 | 57.2 | 40.0 | 2.9 | 2.9 | - |
| 家庭每月平均支出 | a | | | | | | | |
| 未滿20,000元 | 50 | 100.0 | 100.0 | 86.6 | 13.4 | - | - | - |
| 20,000-29,999元 | 128 | 100.0 | 100.0 | 80.6 | 19.4 | - | - | - |
| 30,000-39,999元 | 135 | 100.0 | 97.4 | 83.2 | 14.2 | 2.6 | 2.6 | - |
| 40,000-49,999元 | 109 | 100.0 | 96.6 | 78.9 | 17.7 | 3.4 | 3.4 | - |
| 50,000-59,999元 | 98 | 100.0 | 100.0 | 81.1 | 18.9 | - | - | - |
| 60,000-69,999元 | 76 | 100.0 | 94.8 | 74.0 | 20.8 | 5.1 | 5.1 | - |
| 70,000-79,999元 | 31 | 100.0 | 89.9 | 78.7 | 11.2 | 10.1 | 6.9 | 3.2 |
| 80,000元以上 | 58 | 100.0 | 100.0 | 92.0 | 8.0 | - | - | - |
| 是否屬低收入或中低收入戶 | | | | | | | | |
| 屬於低收入戶 | 15 | 100.0 | 100.0 | 82.4 | 17.6 | - | - | - |
| 屬於中低收入戶 | 50 | 100.0 | 95.3 | 79.7 | 15.6 | 4.7 | 4.7 | - |
| 否 | 620 | 100.0 | 98.0 | 81.6 | 16.4 | 2.0 | 1.8 | 0.2 |
| 兒童的主要照顧者 | a | | | | | | | |
| 生父/繼父/養父 | 97 | 100.0 | 98.1 | 70.9 | 27.2 | 1.9 | 1.9 | - |
| 生母/繼母/養母 | 556 | 100.0 | 98.1 | 84.3 | 13.8 | 1.9 | 1.7 | 0.2 |
| 祖父/外祖父 | 4 | 100.0 | 69.7 | 37.1 | 32.6 | 30.4 | 30.4 | - |
| 祖母/外祖母 | 21 | 100.0 | 97.7 | 76.4 | 21.3 | 2.3 | 2.3 | - |
| 父親的兄弟姊妹 | 5 | 100.0 | 100.0 | 32.2 | 67.8 | - | - | - |
| 其他親戚 | 2 | 100.0 | 100.0 | 100.0 | - | - | - | - |

註：1.卡方檢定達顯著水準 * p<0.05, ** p<0.01, *** p<0.001。

2. a表示該變數的組內期望值小於5之細格比例超過25%，不適合進行卡方檢定。

表B70.「丈夫需比妻子負擔較多的家庭經濟責任」的同意度

單位：人；%

| | 總計 | | 同意 | 非常同意 | 還算同意 | 不同意 | 不太同意 | 非常不同意 |
|----------------|-----|-------|------|------|------|------|------|-------|
| | 樣本數 | 百分比 | | | | | | |
| 總計 | 684 | 100.0 | 82.9 | 44.8 | 38.1 | 17.2 | 15.1 | 2.1 |
| 地區別 * | | | | | | | | |
| 區域1(新營/麻豆區) | 93 | 100.0 | 77.1 | 42.9 | 34.2 | 22.9 | 19.0 | 3.9 |
| 區域2(新豐/玉井區) | 68 | 100.0 | 83.0 | 48.9 | 34.1 | 17.1 | 17.1 | - |
| 區域3(善化/北門區) | 110 | 100.0 | 90.9 | 54.3 | 36.6 | 9.1 | 9.1 | - |
| 區域4(永康/安南區) | 228 | 100.0 | 85.2 | 50.0 | 35.2 | 14.8 | 12.0 | 2.8 |
| 區域5(安平/東區) | 185 | 100.0 | 78.0 | 32.0 | 46.0 | 22.0 | 19.8 | 2.2 |
| 區域1(新營/麻豆區)次分區 | | | | | | | | |
| 城 | 37 | 100.0 | 70.6 | 32.7 | 37.9 | 29.4 | 23.8 | 5.6 |
| 鄉 | 56 | 100.0 | 81.4 | 49.7 | 31.7 | 18.6 | 15.8 | 2.8 |
| 區域2(新豐/玉井區)次分區 | | | | | | | | |
| 城 | 23 | 100.0 | 81.4 | 47.1 | 34.3 | 18.6 | 18.6 | - |
| 鄉 | 46 | 100.0 | 83.7 | 49.8 | 33.9 | 16.3 | 16.3 | - |
| 區域3(善化/北門區)次分區 | | | | | | | | |
| 城 | 29 | 100.0 | 89.5 | 35.6 | 53.9 | 10.4 | 10.4 | - |
| 鄉 | 81 | 100.0 | 91.4 | 61.0 | 30.4 | 8.6 | 8.6 | - |
| 區域4(永康/安南區)次分區 | | | | | | | | |
| 城 | 228 | 100.0 | 85.2 | 50.0 | 35.2 | 14.8 | 12.0 | 2.8 |
| 區域5(安平/東區)次分區 | | | | | | | | |
| 城 | 185 | 100.0 | 78.0 | 32.0 | 46.0 | 22.0 | 19.8 | 2.2 |
| 兒童性別 | | | | | | | | |
| 男 | 355 | 100.0 | 82.9 | 41.3 | 41.6 | 17.2 | 15.8 | 1.4 |
| 女 | 329 | 100.0 | 82.8 | 48.5 | 34.3 | 17.2 | 14.4 | 2.8 |
| 兒童年齡 | | | | | | | | |
| 6-未滿9歲 | 355 | 100.0 | 82.4 | 43.4 | 39.0 | 17.6 | 16.2 | 1.4 |
| 9-未滿12歲 | 329 | 100.0 | 83.2 | 46.2 | 37.0 | 16.8 | 14.0 | 2.8 |
| 就讀年級 | | | | | | | | |
| 低年級 | 253 | 100.0 | 81.7 | 42.8 | 38.9 | 18.3 | 16.7 | 1.6 |
| 中年級 | 203 | 100.0 | 84.6 | 48.3 | 36.3 | 15.4 | 13.9 | 1.5 |
| 高年級 | 229 | 100.0 | 82.5 | 43.8 | 38.7 | 17.5 | 14.4 | 3.1 |
| 是否為雙(多)胞胎 | | | | | | | | |
| 是 | 28 | 100.0 | 78.9 | 37.6 | 41.3 | 21.2 | 21.2 | - |
| 否 | 657 | 100.0 | 83.0 | 45.1 | 37.9 | 16.9 | 14.8 | 2.1 |
| 有無身心障礙證明 | | | | | | | | |
| 有 | 10 | 100.0 | 90.0 | 34.4 | 55.6 | 10.0 | 10.0 | - |
| 無 | 674 | 100.0 | 82.7 | 44.9 | 37.8 | 17.3 | 15.2 | 2.1 |
| 兒童家庭型態 | | | | | | | | |
| 核心家庭 | 332 | 100.0 | 81.5 | 44.1 | 37.4 | 18.5 | 15.7 | 2.8 |
| 主幹家庭 | 193 | 100.0 | 83.3 | 44.6 | 38.7 | 16.8 | 14.7 | 2.1 |
| 混合家庭 | 48 | 100.0 | 84.9 | 40.4 | 44.5 | 15.1 | 13.4 | 1.7 |
| 單親家庭 | 87 | 100.0 | 82.9 | 51.3 | 31.6 | 17.2 | 17.2 | - |
| 祖孫二代 | 14 | 100.0 | 92.3 | 32.6 | 59.7 | 7.7 | 7.7 | - |
| 其它 | 12 | 100.0 | 94.1 | 51.5 | 42.6 | 5.9 | 5.9 | - |

註：1.卡方檢定達顯著水準 * p<0.05, ** p<0.01, *** p<0.001。

2. a表示該變數的組內期望值小於5之細格比例超過25%，不適合進行卡方檢定。

表B70.「丈夫需比妻子負擔較多的家庭經濟責任」的同意度_續完

單位：人；%

| | 總計 | | 同意 | 非常同意 | 還算同意 | 不同意 | 不太同意 | 非常不同意 |
|----------------|-----|-------|-------|-------|-------|------|------|-------|
| | 樣本數 | 百分比 | | | | | | |
| 總計 | 684 | 100.0 | 82.9 | 44.8 | 38.1 | 17.2 | 15.1 | 2.1 |
| 父母親婚姻狀況 | | | | | | | | |
| 結婚·且住在一起 | 582 | 100.0 | 82.5 | 43.8 | 38.7 | 17.4 | 15.0 | 2.4 |
| 結婚·但不住在一起 | 34 | 100.0 | 74.1 | 44.0 | 30.1 | 25.8 | 25.8 | - |
| 未婚單親 | 8 | 100.0 | 84.8 | 45.0 | 39.8 | 15.2 | 15.2 | - |
| 離婚 | 55 | 100.0 | 91.4 | 51.8 | 39.6 | 8.6 | 8.6 | - |
| 一方去世 | 7 | 100.0 | 82.3 | 71.4 | 10.9 | 17.8 | 17.8 | - |
| 父親教育程度 | | | | | | | | |
| 國小及以下 | 2 | 100.0 | 100.0 | - | 100.0 | - | - | - |
| 國(初)中 | 48 | 100.0 | 84.5 | 51.1 | 33.4 | 15.5 | 15.5 | - |
| 高中(職) | 217 | 100.0 | 82.1 | 50.1 | 32.0 | 17.8 | 15.7 | 2.1 |
| 專科、大學 | 315 | 100.0 | 82.4 | 41.7 | 40.7 | 17.5 | 15.2 | 2.3 |
| 研究所以上 | 84 | 100.0 | 83.5 | 39.6 | 43.9 | 16.6 | 14.0 | 2.6 |
| 無父親 | 20 | 100.0 | 87.9 | 44.4 | 43.5 | 12.1 | 12.1 | - |
| 不清楚 | 0.3 | 100.0 | 100.0 | 100.0 | - | - | - | - |
| 母親教育程度 | | | | | | | | |
| 國小及以下 | 6 | 100.0 | 80.5 | 57.0 | 23.5 | 19.6 | 19.6 | - |
| 國(初)中 | 41 | 100.0 | 89.2 | 50.6 | 38.6 | 10.8 | 10.8 | - |
| 高中(職) | 206 | 100.0 | 86.0 | 55.5 | 30.5 | 14.0 | 11.7 | 2.3 |
| 專科、大學 | 371 | 100.0 | 81.4 | 39.4 | 42.0 | 18.5 | 16.8 | 1.7 |
| 研究所以上 | 44 | 100.0 | 67.6 | 23.2 | 44.4 | 32.4 | 25.4 | 7.0 |
| 無母親 | 17 | 100.0 | 100.0 | 68.6 | 31.4 | - | - | - |
| 家庭每月平均支出 | | | | | | | | |
| 未滿20,000元 | 50 | 100.0 | 85.8 | 59.6 | 26.2 | 14.3 | 12.8 | 1.5 |
| 20,000-29,999元 | 128 | 100.0 | 87.5 | 48.5 | 39.0 | 12.5 | 11.0 | 1.5 |
| 30,000-39,999元 | 135 | 100.0 | 88.2 | 51.1 | 37.1 | 11.8 | 10.4 | 1.4 |
| 40,000-49,999元 | 109 | 100.0 | 79.3 | 41.3 | 38.0 | 20.7 | 18.7 | 2.0 |
| 50,000-59,999元 | 98 | 100.0 | 74.3 | 34.4 | 39.9 | 25.7 | 23.5 | 2.2 |
| 60,000-69,999元 | 76 | 100.0 | 86.5 | 39.2 | 47.3 | 13.5 | 12.2 | 1.3 |
| 70,000-79,999元 | 31 | 100.0 | 78.4 | 53.5 | 24.9 | 21.6 | 17.7 | 3.9 |
| 80,000元以上 | 58 | 100.0 | 76.4 | 35.7 | 40.7 | 23.6 | 18.5 | 5.1 |
| 是否屬低收或中低收入戶 | | | | | | | | |
| 屬於低收入戶 | 15 | 100.0 | 92.6 | 47.0 | 45.6 | 7.4 | 7.4 | - |
| 屬於中低收入戶 | 50 | 100.0 | 85.7 | 55.5 | 30.2 | 14.2 | 12.0 | 2.2 |
| 否 | 620 | 100.0 | 82.3 | 43.8 | 38.5 | 17.6 | 15.5 | 2.1 |
| 兒童的主要照顧者 | | | | | | | | |
| 生父/繼父/養父 | 97 | 100.0 | 89.5 | 61.8 | 27.7 | 10.5 | 7.2 | 3.3 |
| 生母/繼母/養母 | 556 | 100.0 | 81.5 | 42.3 | 39.2 | 18.6 | 16.6 | 2.0 |
| 祖父/外祖父 | 4 | 100.0 | 69.6 | 17.6 | 52.0 | 30.4 | 30.4 | - |
| 祖母/外祖母 | 21 | 100.0 | 90.7 | 40.5 | 50.2 | 9.3 | 9.3 | - |
| 父親的兄弟姊妹 | 5 | 100.0 | 79.0 | 52.3 | 26.7 | 21.0 | 21.0 | - |
| 其他親戚 | 2 | 100.0 | 100.0 | - | 100.0 | - | - | - |

註：1.卡方檢定達顯著水準 * p<0.05, ** p<0.01, *** p<0.001。

2. a表示該變數的組內期望值小於5之細格比例超過25%，不適合進行卡方檢定。

表B71.「兩性交往時，男生收入應高於女生」的同意度

單位：人；%

| | 總計 | | 同意 | 非常同意 | 還算同意 | 不同意 | 不太同意 | 非常不同意 |
|----------------|-----|-------|------|------|------|------|------|-------|
| | 樣本數 | 百分比 | | | | | | |
| 總計 | 684 | 100.0 | 64.7 | 20.2 | 44.5 | 35.2 | 29.3 | 5.9 |
| 地區別 | | | | | | | | |
| 區域1(新營/麻豆區) | 93 | 100.0 | 54.0 | 23.0 | 31.0 | 45.9 | 35.8 | 10.1 |
| 區域2(新豐/玉井區) | 68 | 100.0 | 60.4 | 29.0 | 31.4 | 39.6 | 34.4 | 5.2 |
| 區域3(善化/北門區) | 110 | 100.0 | 66.6 | 14.8 | 51.8 | 33.4 | 29.5 | 3.9 |
| 區域4(永康/安南區) | 228 | 100.0 | 70.4 | 24.4 | 46.0 | 29.6 | 23.7 | 5.9 |
| 區域5(安平/東區) | 185 | 100.0 | 63.7 | 13.7 | 50.0 | 36.2 | 30.9 | 5.3 |
| 區域1(新營/麻豆區)次分區 | | | | | | | | |
| 城 | 37 | 100.0 | 44.2 | 12.7 | 31.5 | 55.7 | 39.1 | 16.6 |
| 鄉 | 56 | 100.0 | 60.7 | 30.0 | 30.7 | 39.3 | 33.6 | 5.7 |
| 區域2(新豐/玉井區)次分區 | | | | | | | | |
| 城 | 23 | 100.0 | 56.7 | 17.5 | 39.2 | 43.4 | 36.9 | 6.5 |
| 鄉 | 46 | 100.0 | 62.2 | 34.7 | 27.5 | 37.8 | 33.2 | 4.6 |
| 區域3(善化/北門區)次分區 | | | | | | | | |
| 城 | 29 | 100.0 | 73.8 | 4.4 | 69.4 | 26.2 | 24.0 | 2.2 |
| 鄉 | 81 | 100.0 | 64.0 | 18.5 | 45.5 | 35.9 | 31.4 | 4.5 |
| 區域4(永康/安南區)次分區 | | | | | | | | |
| 城 | 228 | 100.0 | 70.4 | 24.4 | 46.0 | 29.6 | 23.7 | 5.9 |
| 區域5(安平/東區)次分區 | | | | | | | | |
| 城 | 185 | 100.0 | 63.7 | 13.7 | 50.0 | 36.2 | 30.9 | 5.3 |
| 兒童性別 | | | | | | | | |
| 男 | 355 | 100.0 | 64.7 | 16.9 | 47.8 | 35.4 | 30.4 | 5.0 |
| 女 | 329 | 100.0 | 64.9 | 23.9 | 41.0 | 35.2 | 28.2 | 7.0 |
| 兒童年齡 | | | | | | | | |
| 6-未滿9歲 | 355 | 100.0 | 63.1 | 19.5 | 43.6 | 37.0 | 32.0 | 5.0 |
| 9-未滿12歲 | 329 | 100.0 | 66.6 | 21.0 | 45.6 | 33.4 | 26.4 | 7.0 |
| 就讀年級 | | | | | | | | |
| 低年級 | 253 | 100.0 | 62.9 | 19.2 | 43.7 | 37.1 | 31.9 | 5.2 |
| 中年級 | 203 | 100.0 | 67.2 | 20.1 | 47.1 | 32.8 | 28.7 | 4.1 |
| 高年級 | 229 | 100.0 | 64.7 | 21.5 | 43.2 | 35.3 | 26.9 | 8.4 |
| 是否為雙(多)胞胎 | | | | | | | | |
| 是 | 28 | 100.0 | 63.8 | 16.9 | 46.9 | 36.2 | 28.2 | 8.0 |
| 否 | 657 | 100.0 | 64.8 | 20.4 | 44.4 | 35.2 | 29.3 | 5.9 |
| 有無身心障礙證明 | | | | | | | | |
| 有 | 10 | 100.0 | 59.7 | 21.9 | 37.8 | 40.3 | 40.3 | - |
| 無 | 674 | 100.0 | 64.8 | 20.2 | 44.6 | 35.1 | 29.1 | 6.0 |
| 兒童家庭型態 | | | | | | | | |
| 核心家庭 | 332 | 100.0 | 64.2 | 19.7 | 44.5 | 35.8 | 28.8 | 7.0 |
| 主幹家庭 | 193 | 100.0 | 65.5 | 21.1 | 44.4 | 34.6 | 29.0 | 5.6 |
| 混合家庭 | 48 | 100.0 | 59.9 | 13.8 | 46.1 | 40.1 | 35.0 | 5.1 |
| 單親家庭 | 87 | 100.0 | 66.5 | 26.8 | 39.7 | 33.5 | 28.4 | 5.1 |
| 祖孫二代 | 14 | 100.0 | 72.7 | 5.3 | 67.4 | 27.3 | 27.3 | - |
| 其它 | 12 | 100.0 | 66.4 | 15.5 | 50.9 | 33.7 | 33.7 | - |

註：1.卡方檢定達顯著水準 * p<0.05, ** p<0.01, *** p<0.001。

2. a表示該變數的組內期望值小於5之細格比例超過25%，不適合進行卡方檢定。

表B71.「兩性交往時，男生收入應高於女生」的同意度_續完

單位：人；%

| | 總計 | | 同意 | 非常同意 | 還算同意 | 不同意 | 不太同意 | 非常不同意 |
|--------------------|-----|-------|-------|------|-------|-------|-------|-------|
| | 樣本數 | 百分比 | | | | | | |
| 總計 | 684 | 100.0 | 64.7 | 20.2 | 44.5 | 35.2 | 29.3 | 5.9 |
| 父母親婚姻狀況 | | | | | | | | |
| 結婚，且住在一起 | 582 | 100.0 | 64.7 | 19.3 | 45.4 | 35.3 | 29.2 | 6.1 |
| 結婚，但不住在一起 | 34 | 100.0 | 67.8 | 32.3 | 35.5 | 32.2 | 25.5 | 6.7 |
| 未婚單親 | 8 | 100.0 | 72.9 | 26.9 | 46.0 | 27.1 | 27.1 | - |
| 離婚 | 55 | 100.0 | 61.0 | 17.2 | 43.8 | 39.0 | 34.1 | 4.9 |
| 一方去世 | 7 | 100.0 | 75.0 | 52.9 | 22.1 | 25.0 | 17.8 | 7.2 |
| 父親教育程度 | | | | | | | | |
| 國小及以下 | 2 | 100.0 | 52.4 | - | 52.4 | 47.6 | 47.6 | - |
| 國(初)中 | 48 | 100.0 | 79.6 | 34.3 | 45.3 | 20.4 | 19.0 | 1.4 |
| 高中(職) | 217 | 100.0 | 67.9 | 23.4 | 44.5 | 32.1 | 25.4 | 6.7 |
| 專科、大學 | 315 | 100.0 | 61.0 | 16.5 | 44.5 | 38.9 | 32.0 | 6.9 |
| 研究所以上 | 84 | 100.0 | 59.6 | 15.1 | 44.5 | 40.3 | 37.2 | 3.1 |
| 無父親 | 20 | 100.0 | 78.1 | 34.8 | 43.3 | 21.9 | 16.9 | 5.0 |
| 不清楚 | 0.3 | 100.0 | - | - | - | 100.0 | 100.0 | - |
| 母親教育程度 | | | | | | | | |
| 國小及以下 | 6 | 100.0 | 57.0 | 19.6 | 37.4 | 43.0 | 43.0 | - |
| 國(初)中 | 41 | 100.0 | 76.8 | 25.5 | 51.3 | 23.1 | 20.7 | 2.4 |
| 高中(職) | 206 | 100.0 | 72.3 | 27.0 | 45.3 | 27.7 | 19.8 | 7.9 |
| 專科、大學 | 371 | 100.0 | 63.1 | 17.4 | 45.7 | 37.0 | 32.0 | 5.0 |
| 研究所以上 | 44 | 100.0 | 43.6 | 7.6 | 36.0 | 56.4 | 46.6 | 9.8 |
| 無母親 | 17 | 100.0 | 39.5 | 20.7 | 18.8 | 60.5 | 57.6 | 2.9 |
| 家庭每月平均支出 | | | | | | | | |
| 未滿20,000元 | 50 | 100.0 | 69.3 | 28.6 | 40.7 | 30.6 | 22.6 | 8.0 |
| 20,000-29,999元 | 128 | 100.0 | 69.4 | 18.8 | 50.6 | 30.6 | 25.3 | 5.3 |
| 30,000-39,999元 | 135 | 100.0 | 69.7 | 28.6 | 41.1 | 30.2 | 27.6 | 2.6 |
| 40,000-49,999元 | 109 | 100.0 | 60.9 | 13.9 | 47.0 | 39.1 | 32.4 | 6.7 |
| 50,000-59,999元 | 98 | 100.0 | 60.3 | 17.7 | 42.6 | 39.7 | 32.4 | 7.3 |
| 60,000-69,999元 | 76 | 100.0 | 59.6 | 12.9 | 46.7 | 40.5 | 36.0 | 4.5 |
| 70,000-79,999元 | 31 | 100.0 | 65.3 | 29.4 | 35.9 | 34.7 | 28.0 | 6.7 |
| 80,000元以上 | 58 | 100.0 | 60.0 | 17.3 | 42.7 | 40.0 | 28.8 | 11.2 |
| 是否屬低收或中低收入戶 | | | | | | | | |
| 屬於低收入戶 | 15 | 100.0 | 83.3 | 26.1 | 57.2 | 16.7 | 16.7 | - |
| 屬於中低收入戶 | 50 | 100.0 | 72.8 | 34.1 | 38.7 | 27.1 | 22.9 | 4.2 |
| 否 | 620 | 100.0 | 63.7 | 19.0 | 44.7 | 36.3 | 30.1 | 6.2 |
| 兒童的主要照顧者 | | | | | | | | |
| 生父/繼父/養父 | 97 | 100.0 | 63.2 | 23.6 | 39.6 | 36.8 | 29.4 | 7.4 |
| 生母/繼母/養母 | 556 | 100.0 | 64.5 | 19.8 | 44.7 | 35.5 | 29.7 | 5.8 |
| 祖父/外祖父 | 4 | 100.0 | 69.6 | - | 69.6 | 30.4 | 30.4 | - |
| 祖母/外祖母 | 21 | 100.0 | 69.6 | 25.9 | 43.7 | 30.4 | 23.8 | 6.6 |
| 父親的兄弟姊妹 | 5 | 100.0 | 100.0 | - | 100.0 | - | - | - |
| 其他親戚 | 2 | 100.0 | 57.6 | - | 57.6 | 42.4 | 42.4 | - |

註：1. 卡方檢定達顯著水準 * p<0.05, ** p<0.01, *** p<0.001。

2. a表示該變數的組內期望值小於5之細格比例超過25%，不適合進行卡方檢定。

表B72.「兩性交往時，男生應保護女生」的同意度

單位：人；%

| | 總計 | | 同意 | 非常同意 | 還算同意 | 不同意 | 不太同意 | 非常不同意 |
|----------------|-----|-------|-------|------|------|------|------|-------|
| | 樣本數 | 百分比 | | | | | | |
| 總計 | 684 | 100.0 | 93.4 | 62.2 | 31.2 | 6.6 | 5.0 | 1.6 |
| 地區別 | | | | | | | | |
| 區域1(新營/麻豆區) | 93 | 100.0 | 92.0 | 64.9 | 27.1 | 8.0 | 4.6 | 3.4 |
| 區域2(新豐/玉井區) | 68 | 100.0 | 95.3 | 69.3 | 26.0 | 4.8 | 4.1 | 0.7 |
| 區域3(善化/北門區) | 110 | 100.0 | 97.0 | 67.0 | 30.0 | 3.0 | 2.4 | 0.6 |
| 區域4(永康/安南區) | 228 | 100.0 | 95.0 | 65.9 | 29.1 | 5.1 | 4.2 | 0.9 |
| 區域5(安平/東區) | 185 | 100.0 | 89.4 | 50.7 | 38.7 | 10.6 | 8.2 | 2.4 |
| 區域1(新營/麻豆區)次分區 | | | | | | | | |
| 城 | 37 | 100.0 | 87.2 | 50.8 | 36.4 | 12.7 | 6.5 | 6.2 |
| 鄉 | 56 | 100.0 | 95.3 | 74.5 | 20.8 | 4.7 | 3.3 | 1.4 |
| 區域2(新豐/玉井區)次分區 | | | | | | | | |
| 城 | 23 | 100.0 | 92.9 | 64.8 | 28.1 | 7.1 | 5.0 | 2.1 |
| 鄉 | 46 | 100.0 | 96.4 | 71.5 | 24.9 | 3.6 | 3.6 | - |
| 區域3(善化/北門區)次分區 | | | | | | | | |
| 城 | 29 | 100.0 | 96.3 | 57.8 | 38.5 | 3.7 | 1.5 | 2.2 |
| 鄉 | 81 | 100.0 | 97.3 | 70.3 | 27.0 | 2.7 | 2.7 | - |
| 區域4(永康/安南區)次分區 | | | | | | | | |
| 城 | 228 | 100.0 | 95.0 | 65.9 | 29.1 | 5.1 | 4.2 | 0.9 |
| 區域5(安平/東區)次分區 | | | | | | | | |
| 城 | 185 | 100.0 | 89.4 | 50.7 | 38.7 | 10.6 | 8.2 | 2.4 |
| 兒童性別 | | | | | | | | |
| 男 | 355 | 100.0 | 93.2 | 58.9 | 34.3 | 6.8 | 5.0 | 1.8 |
| 女 | 329 | 100.0 | 93.7 | 65.7 | 28.0 | 6.3 | 5.0 | 1.3 |
| 兒童年齡 | | | | | | | | |
| 6-未滿9歲 | 355 | 100.0 | 92.5 | 63.6 | 28.9 | 7.5 | 5.8 | 1.7 |
| 9-未滿12歲 | 329 | 100.0 | 94.4 | 60.6 | 33.8 | 5.5 | 4.1 | 1.4 |
| 就讀年級 | | | | | | | | |
| 低年級 | 253 | 100.0 | 92.2 | 62.2 | 30.0 | 7.8 | 5.4 | 2.4 |
| 中年級 | 203 | 100.0 | 94.8 | 65.5 | 29.3 | 5.3 | 4.7 | 0.6 |
| 高年級 | 229 | 100.0 | 93.5 | 59.2 | 34.3 | 6.4 | 4.9 | 1.5 |
| 是否為雙(多)胞胎 | | | | | | | | |
| 是 | 28 | 100.0 | 85.4 | 50.1 | 35.3 | 14.5 | 14.5 | - |
| 否 | 657 | 100.0 | 93.8 | 62.7 | 31.1 | 6.2 | 4.6 | 1.6 |
| 有無身心障礙證明 | | | | | | | | |
| 有 | 10 | 100.0 | 100.0 | 61.9 | 38.1 | - | - | - |
| 無 | 674 | 100.0 | 93.3 | 62.2 | 31.1 | 6.7 | 5.1 | 1.6 |
| 兒童家庭型態 | | | | | | | | |
| 核心家庭 | 332 | 100.0 | 91.7 | 60.3 | 31.4 | 8.3 | 6.2 | 2.1 |
| 主幹家庭 | 193 | 100.0 | 94.2 | 62.5 | 31.7 | 5.8 | 4.8 | 1.0 |
| 混合家庭 | 48 | 100.0 | 100.0 | 71.0 | 29.0 | - | - | - |
| 單親家庭 | 87 | 100.0 | 92.7 | 62.8 | 29.9 | 7.3 | 5.2 | 2.1 |
| 祖孫二代 | 14 | 100.0 | 100.0 | 67.4 | 32.6 | - | - | - |
| 其它 | 12 | 100.0 | 100.0 | 63.2 | 36.8 | - | - | - |

註：1.卡方檢定達顯著水準 * p<0.05, ** p<0.01, *** p<0.001。

2. a表示該變數的組內期望值小於5之細格比例超過25%，不適合進行卡方檢定。

表B72.「兩性交往時，男生應保護女生」的同意度_續完

單位：人；%

| | 總計 | | 同意 | 非常同意 | 還算同意 | 不同意 | 不太同意 | 非常不同意 |
|----------------|-----|-------|-------|-------|------|------|------|-------|
| | 樣本數 | 百分比 | | | | | | |
| 總計 | 684 | 100.0 | 93.4 | 62.2 | 31.2 | 6.6 | 5.0 | 1.6 |
| 父母親婚姻狀況 | | | | | | | | |
| 結婚，且住在一起 | 582 | 100.0 | 93.4 | 62.3 | 31.1 | 6.6 | 5.1 | 1.5 |
| 結婚，但不住在一起 | 34 | 100.0 | 92.0 | 54.8 | 37.2 | 8.0 | 4.5 | 3.5 |
| 未婚單親 | 8 | 100.0 | 84.8 | 84.8 | - | 15.2 | 15.2 | - |
| 離婚 | 55 | 100.0 | 96.5 | 60.0 | 36.5 | 3.5 | 2.3 | 1.2 |
| 一方去世 | 7 | 100.0 | 92.6 | 81.7 | 10.9 | 7.4 | 7.4 | - |
| 父親教育程度 | | | | | | | | |
| 國小及以下 | 2 | 100.0 | 100.0 | 52.4 | 47.6 | - | - | - |
| 國(初)中 | 48 | 100.0 | 94.9 | 66.1 | 28.8 | 5.1 | 5.1 | - |
| 高中(職) | 217 | 100.0 | 95.8 | 68.3 | 27.5 | 4.2 | 1.7 | 2.5 |
| 專科、大學 | 315 | 100.0 | 93.4 | 61.7 | 31.7 | 6.7 | 5.4 | 1.3 |
| 研究所以上 | 84 | 100.0 | 87.0 | 44.2 | 42.8 | 13.0 | 11.6 | 1.4 |
| 無父親 | 20 | 100.0 | 91.5 | 70.7 | 20.8 | 8.6 | 8.6 | - |
| 不清楚 | 0.3 | 100.0 | 100.0 | 100.0 | - | - | - | - |
| 母親教育程度 | | | | | | | | |
| 國小及以下 | 6 | 100.0 | 80.5 | 72.4 | 8.1 | 19.6 | 19.6 | - |
| 國(初)中 | 41 | 100.0 | 100.0 | 63.1 | 36.9 | - | - | - |
| 高中(職) | 206 | 100.0 | 96.6 | 73.0 | 23.6 | 3.4 | 1.9 | 1.5 |
| 專科、大學 | 371 | 100.0 | 92.8 | 58.7 | 34.1 | 7.3 | 5.5 | 1.8 |
| 研究所以上 | 44 | 100.0 | 77.0 | 34.8 | 42.2 | 23.0 | 20.4 | 2.6 |
| 無母親 | 17 | 100.0 | 100.0 | 72.3 | 27.7 | - | - | - |
| 家庭每月平均支出 | | | | | | | | |
| 未滿20,000元 | 50 | 100.0 | 94.1 | 72.7 | 21.4 | 5.9 | 3.5 | 2.4 |
| 20,000-29,999元 | 128 | 100.0 | 92.4 | 65.5 | 26.9 | 7.6 | 5.3 | 2.3 |
| 30,000-39,999元 | 135 | 100.0 | 94.8 | 66.3 | 28.5 | 5.2 | 5.2 | - |
| 40,000-49,999元 | 109 | 100.0 | 93.0 | 61.4 | 31.6 | 7.0 | 4.4 | 2.6 |
| 50,000-59,999元 | 98 | 100.0 | 94.5 | 55.2 | 39.3 | 5.4 | 3.8 | 1.6 |
| 60,000-69,999元 | 76 | 100.0 | 91.6 | 46.6 | 45.0 | 8.3 | 7.0 | 1.3 |
| 70,000-79,999元 | 31 | 100.0 | 89.2 | 72.1 | 17.1 | 10.8 | 10.8 | - |
| 80,000元以上 | 58 | 100.0 | 95.3 | 64.1 | 31.2 | 4.7 | 2.7 | 2.0 |
| 是否屬低收或中低收入戶 | | | | | | | | |
| 屬於低收入戶 | 15 | 100.0 | 100.0 | 88.7 | 11.3 | - | - | - |
| 屬於中低收入戶 | 50 | 100.0 | 95.0 | 69.4 | 25.6 | 5.0 | 2.5 | 2.5 |
| 否 | 620 | 100.0 | 93.1 | 60.9 | 32.2 | 6.8 | 5.3 | 1.5 |
| 兒童的主要照顧者 | | | | | | | | |
| 生父/繼父/養父 | 97 | 100.0 | 98.3 | 70.6 | 27.7 | 1.7 | 1.0 | 0.7 |
| 生母/繼母/養母 | 556 | 100.0 | 92.1 | 60.1 | 32.0 | 7.8 | 6.0 | 1.8 |
| 祖父/外祖父 | 4 | 100.0 | 100.0 | 69.6 | 30.4 | - | - | - |
| 祖母/外祖母 | 21 | 100.0 | 100.0 | 67.6 | 32.4 | - | - | - |
| 父親的兄弟姊妹 | 5 | 100.0 | 100.0 | 79.0 | 21.0 | - | - | - |
| 其他親戚 | 2 | 100.0 | 100.0 | 100.0 | - | - | - | - |

註：1.卡方檢定達顯著水準 * p<0.05, ** p<0.01, *** p<0.001。

2. a表示該變數的組內期望值小於5之細格比例超過25%，不適合進行卡方檢定。

表B73. 「有些工作只有男生可以勝任，女生是做不來的」的同意度

單位：人；%

| | 總計 | | 同意 | 非常同意 | 還算同意 | 不同意 | 不太同意 | 非常不同意 |
|----------------|-----|-------|------|------|------|------|------|-------|
| | 樣本數 | 百分比 | | | | | | |
| 總計 | 684 | 100.0 | 41.6 | 15.0 | 26.6 | 58.3 | 38.8 | 19.5 |
| 地區別 * | | | | | | | | |
| 區域1(新營/麻豆區) | 93 | 100.0 | 37.7 | 13.9 | 23.8 | 62.2 | 39.1 | 23.1 |
| 區域2(新豐/玉井區) | 68 | 100.0 | 40.1 | 21.6 | 18.5 | 59.9 | 45.9 | 14.0 |
| 區域3(善化/北門區) | 110 | 100.0 | 48.8 | 19.9 | 28.9 | 51.3 | 34.7 | 16.6 |
| 區域4(永康/安南區) | 228 | 100.0 | 47.6 | 13.9 | 33.7 | 52.4 | 33.0 | 19.4 |
| 區域5(安平/東區) | 185 | 100.0 | 32.5 | 11.6 | 20.9 | 67.5 | 45.8 | 21.7 |
| 區域1(新營/麻豆區)次分區 | | | | | | | | |
| 城 | 37 | 100.0 | 30.7 | 8.3 | 22.4 | 69.3 | 39.2 | 30.1 |
| 鄉 | 56 | 100.0 | 42.4 | 17.7 | 24.7 | 57.5 | 39.1 | 18.4 |
| 區域2(新豐/玉井區)次分區 | | | | | | | | |
| 城 | 23 | 100.0 | 44.5 | 25.3 | 19.2 | 55.5 | 38.1 | 17.4 |
| 鄉 | 46 | 100.0 | 37.9 | 19.7 | 18.2 | 62.1 | 49.8 | 12.3 |
| 區域3(善化/北門區)次分區 | | | | | | | | |
| 城 | 29 | 100.0 | 45.1 | 12.6 | 32.5 | 54.9 | 33.8 | 21.1 |
| 鄉 | 81 | 100.0 | 50.1 | 22.5 | 27.6 | 49.9 | 35.0 | 14.9 |
| 區域4(永康/安南區)次分區 | | | | | | | | |
| 城 | 228 | 100.0 | 47.6 | 13.9 | 33.7 | 52.4 | 33.0 | 19.4 |
| 區域5(安平/東區)次分區 | | | | | | | | |
| 城 | 185 | 100.0 | 32.5 | 11.6 | 20.9 | 67.5 | 45.8 | 21.7 |
| 兒童性別 | | | | | | | | |
| 男 | 355 | 100.0 | 39.8 | 13.6 | 26.2 | 60.1 | 39.6 | 20.5 |
| 女 | 329 | 100.0 | 43.5 | 16.5 | 27.0 | 56.5 | 38.0 | 18.5 |
| 兒童年齡 | | | | | | | | |
| 6-未滿9歲 | 355 | 100.0 | 41.1 | 14.3 | 26.8 | 58.9 | 42.7 | 16.2 |
| 9-未滿12歲 | 329 | 100.0 | 42.2 | 15.8 | 26.4 | 57.8 | 34.7 | 23.1 |
| 就讀年級 | | | | | | | | |
| 低年級 | 253 | 100.0 | 39.8 | 15.1 | 24.7 | 60.3 | 43.1 | 17.2 |
| 中年級 | 203 | 100.0 | 45.9 | 13.5 | 32.4 | 54.1 | 38.2 | 15.9 |
| 高年級 | 229 | 100.0 | 39.9 | 16.3 | 23.6 | 60.0 | 34.7 | 25.3 |
| 是否為雙(多)胞胎 | | | | | | | | |
| 是 | 28 | 100.0 | 39.1 | 4.4 | 34.7 | 60.9 | 36.2 | 24.7 |
| 否 | 657 | 100.0 | 41.8 | 15.5 | 26.3 | 58.2 | 38.9 | 19.3 |
| 有無身心障礙證明 * | | | | | | | | |
| 有 | 10 | 100.0 | 7.3 | - | 7.3 | 92.8 | 31.9 | 60.9 |
| 無 | 674 | 100.0 | 42.2 | 15.3 | 26.9 | 57.8 | 38.9 | 18.9 |
| 兒童家庭型態 | | | | | | | | |
| 核心家庭 | 332 | 100.0 | 42.0 | 15.8 | 26.2 | 58.0 | 35.6 | 22.4 |
| 主幹家庭 | 193 | 100.0 | 36.7 | 11.6 | 25.1 | 63.2 | 45.5 | 17.7 |
| 混合家庭 | 48 | 100.0 | 50.1 | 17.7 | 32.4 | 49.9 | 38.0 | 11.9 |
| 單親家庭 | 87 | 100.0 | 47.1 | 20.4 | 26.7 | 53.0 | 35.3 | 17.7 |
| 祖孫二代 | 14 | 100.0 | 32.9 | 5.4 | 27.5 | 67.1 | 43.9 | 23.2 |
| 其它 | 12 | 100.0 | 46.5 | 10.6 | 35.9 | 53.5 | 44.0 | 9.5 |

註：1. 卡方檢定達顯著水準 * $p < 0.05$, ** $p < 0.01$, *** $p < 0.001$ 。

2. a表示該變數的組內期望值小於5之細格比例超過25%，不適合進行卡方檢定。

表B73.「有些工作只有男生可以勝任，女生是做不來的」的同意度_續完

單位：人；%

| | 總計 | | 同意 | 非常同意 | 還算同意 | 不同意 | 不太同意 | 非常不同意 |
|----------------|-----|-------|-------|------|-------|------|------|-------|
| | 樣本數 | 百分比 | | | | | | |
| 總計 | 684 | 100.0 | 41.6 | 15.0 | 26.6 | 58.3 | 38.8 | 19.5 |
| 父母親婚姻狀況 | a | | | | | | | |
| 結婚，且住在一起 | 582 | 100.0 | 40.4 | 13.9 | 26.5 | 59.6 | 39.3 | 20.3 |
| 結婚，但不住在一起 | 34 | 100.0 | 40.6 | 20.3 | 20.3 | 59.4 | 30.9 | 28.5 |
| 未婚單親 | 8 | 100.0 | 14.2 | - | 14.2 | 85.7 | 65.1 | 20.6 |
| 離婚 | 55 | 100.0 | 55.5 | 22.9 | 32.6 | 44.5 | 36.5 | 8.0 |
| 一方去世 | 7 | 100.0 | 71.0 | 36.5 | 34.5 | 29.0 | 29.0 | - |
| 父親教育程度 | | | | | | | | |
| 國小及以下 | 2 | 100.0 | 52.4 | 52.4 | - | 47.6 | - | 47.6 |
| 國(初)中 | 48 | 100.0 | 52.1 | 18.5 | 33.6 | 47.9 | 36.2 | 11.7 |
| 高中(職) | 217 | 100.0 | 44.5 | 17.9 | 26.6 | 55.5 | 34.9 | 20.6 |
| 專科、大學 | 315 | 100.0 | 38.4 | 11.6 | 26.8 | 61.6 | 42.0 | 19.6 |
| 研究所以上 | 84 | 100.0 | 39.5 | 17.6 | 21.9 | 60.5 | 39.8 | 20.7 |
| 無父親 | 20 | 100.0 | 44.7 | 16.0 | 28.7 | 55.3 | 38.4 | 16.9 |
| 不清楚 | 0.3 | 100.0 | 100.0 | - | 100.0 | - | - | - |
| 母親教育程度 | *** | | | | | | | |
| 國小及以下 | 6 | 100.0 | 48.9 | 29.3 | 19.6 | 51.1 | 23.5 | 27.6 |
| 國(初)中 | 41 | 100.0 | 53.6 | 14.5 | 39.1 | 46.4 | 26.5 | 19.9 |
| 高中(職) | 206 | 100.0 | 52.4 | 22.3 | 30.1 | 47.5 | 30.2 | 17.3 |
| 專科、大學 | 371 | 100.0 | 34.2 | 11.1 | 23.1 | 65.7 | 45.4 | 20.3 |
| 研究所以上 | 44 | 100.0 | 35.7 | 10.6 | 25.1 | 64.3 | 38.3 | 26.0 |
| 無母親 | 17 | 100.0 | 54.9 | 19.1 | 35.8 | 45.1 | 36.2 | 8.9 |
| 家庭每月平均支出 | | | | | | | | |
| 未滿20,000元 | 50 | 100.0 | 44.0 | 19.8 | 24.2 | 56.0 | 36.1 | 19.9 |
| 20,000-29,999元 | 128 | 100.0 | 42.9 | 13.8 | 29.1 | 57.0 | 39.0 | 18.0 |
| 30,000-39,999元 | 135 | 100.0 | 46.4 | 21.5 | 24.9 | 53.6 | 40.2 | 13.4 |
| 40,000-49,999元 | 109 | 100.0 | 37.4 | 11.1 | 26.3 | 62.5 | 37.1 | 25.4 |
| 50,000-59,999元 | 98 | 100.0 | 32.9 | 9.9 | 23.0 | 67.0 | 43.1 | 23.9 |
| 60,000-69,999元 | 76 | 100.0 | 45.5 | 10.3 | 35.2 | 54.5 | 35.4 | 19.1 |
| 70,000-79,999元 | 31 | 100.0 | 42.4 | 21.7 | 20.7 | 57.5 | 35.2 | 22.3 |
| 80,000元以上 | 58 | 100.0 | 42.5 | 17.0 | 25.5 | 57.5 | 40.1 | 17.4 |
| 是否屬低收或中低收入戶 | * | | | | | | | |
| 屬於低收入戶 | 15 | 100.0 | 37.9 | 11.5 | 26.4 | 62.0 | 37.9 | 24.1 |
| 屬於中低收入戶 | 50 | 100.0 | 59.2 | 30.1 | 29.1 | 40.7 | 31.9 | 8.8 |
| 否 | 620 | 100.0 | 40.3 | 13.9 | 26.4 | 59.7 | 39.4 | 20.3 |
| 兒童的主要照顧者 | a | | | | | | | |
| 生父/繼父/養父 | 97 | 100.0 | 60.5 | 25.3 | 35.2 | 39.5 | 28.2 | 11.3 |
| 生母/繼母/養母 | 556 | 100.0 | 37.9 | 13.4 | 24.5 | 62.1 | 41.0 | 21.1 |
| 祖父/外祖父 | 4 | 100.0 | 69.6 | 17.6 | 52.0 | 30.4 | 30.4 | - |
| 祖母/外祖母 | 21 | 100.0 | 38.7 | 14.6 | 24.1 | 61.3 | 35.0 | 26.3 |
| 父親的兄弟姊妹 | 5 | 100.0 | 67.8 | - | 67.8 | 32.2 | 32.2 | - |
| 其他親戚 | 2 | 100.0 | 57.6 | - | 57.6 | 42.4 | 42.4 | - |

註：1.卡方檢定達顯著水準 * p<0.05, ** p<0.01, *** p<0.001。

2. a表示該變數的組內期望值小於5之細格比例超過25%，不適合進行卡方檢定。

表B74. 「我們應公平對待不同文化、收入、身障狀況背景的兒童」的同意度

單位：人；%

| | 總計 | | 同意 | 非常同意 | 還算同意 | 不同意 | 不太同意 | 非常不同意 |
|----------------|-----|-------|-------|-------|------|-----|------|-------|
| | 樣本數 | 百分比 | | | | | | |
| 總計 | 684 | 100.0 | 99.9 | 96.7 | 3.2 | 0.1 | 0.1 | - |
| 地區別 | | | | | | | | |
| 區域1(新營/麻豆區) | 93 | 100.0 | 100.0 | 93.9 | 6.1 | - | - | - |
| 區域2(新豐/玉井區) | 68 | 100.0 | 99.4 | 95.5 | 3.9 | 0.7 | 0.7 | - |
| 區域3(善化/北門區) | 110 | 100.0 | 100.0 | 98.8 | 1.2 | - | - | - |
| 區域4(永康/安南區) | 228 | 100.0 | 100.0 | 96.9 | 3.1 | - | - | - |
| 區域5(安平/東區) | 185 | 100.0 | 100.0 | 97.2 | 2.8 | - | - | - |
| 區域1(新營/麻豆區)次分區 | | | | | | | | |
| 城 | 37 | 100.0 | 100.0 | 89.7 | 10.3 | - | - | - |
| 鄉 | 56 | 100.0 | 100.0 | 96.7 | 3.3 | - | - | - |
| 區域2(新豐/玉井區)次分區 | | | | | | | | |
| 城 | 23 | 100.0 | 97.9 | 97.9 | - | 2.1 | 2.1 | - |
| 鄉 | 46 | 100.0 | 100.0 | 94.2 | 5.8 | - | - | - |
| 區域3(善化/北門區)次分區 | | | | | | | | |
| 城 | 29 | 100.0 | 100.0 | 100.0 | - | - | - | - |
| 鄉 | 81 | 100.0 | 100.0 | 98.4 | 1.6 | - | - | - |
| 區域4(永康/安南區)次分區 | | | | | | | | |
| 城 | 228 | 100.0 | 100.0 | 96.9 | 3.1 | - | - | - |
| 區域5(安平/東區)次分區 | | | | | | | | |
| 城 | 185 | 100.0 | 100.0 | 97.2 | 2.8 | - | - | - |
| 兒童性別 | | | | | | | | |
| 男 | 355 | 100.0 | 100.0 | 96.8 | 3.2 | - | - | - |
| 女 | 329 | 100.0 | 99.9 | 96.7 | 3.2 | 0.1 | 0.1 | - |
| 兒童年齡 | | | | | | | | |
| 6-未滿9歲 | 355 | 100.0 | 99.9 | 96.5 | 3.4 | 0.1 | 0.1 | - |
| 9-未滿12歲 | 329 | 100.0 | 100.0 | 97.0 | 3.0 | - | - | - |
| 就讀年級 | | | | | | | | |
| 低年級 | 253 | 100.0 | 99.8 | 97.8 | 2.0 | 0.2 | 0.2 | - |
| 中年級 | 203 | 100.0 | 100.0 | 94.8 | 5.2 | - | - | - |
| 高年級 | 229 | 100.0 | 100.0 | 97.4 | 2.6 | - | - | - |
| 是否為雙(多)胞胎 | | | | | | | | |
| 是 | 28 | 100.0 | 100.0 | 100.0 | - | - | - | - |
| 否 | 657 | 100.0 | 99.9 | 96.6 | 3.3 | 0.1 | 0.1 | - |
| 有無身心障礙證明 | | | | | | | | |
| 有 | 10 | 100.0 | 100.0 | 90.6 | 9.4 | - | - | - |
| 無 | 674 | 100.0 | 99.9 | 96.8 | 3.1 | 0.1 | 0.1 | - |
| 兒童家庭型態 | | | | | | | | |
| 核心家庭 | 332 | 100.0 | 100.0 | 96.7 | 3.3 | - | - | - |
| 主幹家庭 | 193 | 100.0 | 100.0 | 97.4 | 2.6 | - | - | - |
| 混合家庭 | 48 | 100.0 | 100.0 | 98.1 | 1.9 | - | - | - |
| 單親家庭 | 87 | 100.0 | 99.5 | 96.3 | 3.2 | 0.5 | 0.5 | - |
| 祖孫二代 | 14 | 100.0 | 100.0 | 91.7 | 8.3 | - | - | - |
| 其它 | 12 | 100.0 | 100.0 | 92.2 | 7.8 | - | - | - |

註：1. 卡方檢定達顯著水準 * $p < 0.05$, ** $p < 0.01$, *** $p < 0.001$ 。

2. a表示該變數的組內期望值小於5之細格比例超過25%，不適合進行卡方檢定。

表B74. 「我們應公平對待不同文化、收入、身障狀況背景的兒童」的同意度_續完

單位：人；%

| | 總計 | | 同意 | 非常同意 | 還算同意 | 不同意 | 不太同意 | 非常不同意 |
|--------------------|-----|-------|-------|-------|------|-----|------|-------|
| | 樣本數 | 百分比 | | | | | | |
| 總計 | 684 | 100.0 | 99.9 | 96.7 | 3.2 | 0.1 | 0.1 | - |
| 父母親婚姻狀況 | | | | | | | | |
| 結婚，且住在一起 | 582 | 100.0 | 100.0 | 97.1 | 2.9 | - | - | - |
| 結婚，但不住在一起 | 34 | 100.0 | 100.0 | 100.0 | - | - | - | - |
| 未婚單親 | 8 | 100.0 | 100.0 | 88.0 | 12.0 | - | - | - |
| 離婚 | 55 | 100.0 | 99.1 | 92.0 | 7.1 | 0.9 | 0.9 | - |
| 一方去世 | 7 | 100.0 | 100.0 | 100.0 | - | - | - | - |
| 父親教育程度 | | | | | | | | |
| 國小及以下 | 2 | 100.0 | 100.0 | 100.0 | - | - | - | - |
| 國(初)中 | 48 | 100.0 | 100.0 | 92.1 | 7.9 | - | - | - |
| 高中(職) | 217 | 100.0 | 99.8 | 97.7 | 2.1 | 0.2 | 0.2 | - |
| 專科、大學 | 315 | 100.0 | 100.0 | 97.0 | 3.0 | - | - | - |
| 研究所以上 | 84 | 100.0 | 100.0 | 97.3 | 2.7 | - | - | - |
| 無父親 | 20 | 100.0 | 100.0 | 90.8 | 9.2 | - | - | - |
| 不清楚 | 0.3 | 100.0 | 100.0 | 100.0 | - | - | - | - |
| 母親教育程度 | | | | | | | | |
| 國小及以下 | 6 | 100.0 | 100.0 | 84.6 | 15.4 | - | - | - |
| 國(初)中 | 41 | 100.0 | 100.0 | 91.9 | 8.1 | - | - | - |
| 高中(職) | 206 | 100.0 | 99.8 | 95.7 | 4.1 | 0.2 | 0.2 | - |
| 專科、大學 | 371 | 100.0 | 100.0 | 98.4 | 1.6 | - | - | - |
| 研究所以上 | 44 | 100.0 | 100.0 | 97.1 | 2.9 | - | - | - |
| 無母親 | 17 | 100.0 | 100.0 | 88.9 | 11.1 | - | - | - |
| 家庭每月平均支出 | | | | | | | | |
| 未滿20,000元 | 50 | 100.0 | 100.0 | 96.6 | 3.4 | - | - | - |
| 20,000-29,999元 | 128 | 100.0 | 100.0 | 93.5 | 6.5 | - | - | - |
| 30,000-39,999元 | 135 | 100.0 | 100.0 | 98.0 | 2.0 | - | - | - |
| 40,000-49,999元 | 109 | 100.0 | 99.6 | 97.7 | 1.9 | 0.4 | 0.4 | - |
| 50,000-59,999元 | 98 | 100.0 | 100.0 | 97.0 | 3.0 | - | - | - |
| 60,000-69,999元 | 76 | 100.0 | 100.0 | 96.2 | 3.8 | - | - | - |
| 70,000-79,999元 | 31 | 100.0 | 100.0 | 100.0 | - | - | - | - |
| 80,000元以上 | 58 | 100.0 | 100.0 | 97.8 | 2.2 | - | - | - |
| 是否屬低收或中低收入戶 | | | | | | | | |
| 屬於低收入戶 | 15 | 100.0 | 100.0 | 82.4 | 17.6 | - | - | - |
| 屬於中低收入戶 | 50 | 100.0 | 100.0 | 94.4 | 5.6 | - | - | - |
| 否 | 620 | 100.0 | 99.9 | 97.3 | 2.6 | 0.1 | 0.1 | - |
| 兒童的主要照顧者 | | | | | | | | |
| 生父/繼父/養父 | 97 | 100.0 | 99.5 | 93.1 | 6.4 | 0.5 | 0.5 | - |
| 生母/繼母/養母 | 556 | 100.0 | 100.0 | 97.6 | 2.4 | - | - | - |
| 祖父/外祖父 | 4 | 100.0 | 100.0 | 100.0 | - | - | - | - |
| 祖母/外祖母 | 21 | 100.0 | 100.0 | 94.7 | 5.3 | - | - | - |
| 父親的兄弟姊妹 | 5 | 100.0 | 100.0 | 100.0 | - | - | - | - |
| 其他親戚 | 2 | 100.0 | 100.0 | 57.6 | 42.4 | - | - | - |

註：1. 卡方檢定達顯著水準 * p<0.05, ** p<0.01, *** p<0.001。

2. a表示該變數的組內期望值小於5之細格比例超過25%，不適合進行卡方檢定。

表B75.「成年人應思考其決定會對兒童產生甚麼影響」的同意度

單位：人；%

| | 總計 | | 同意 | 非常同意 | 還算同意 | 不同意 | 不太同意 | 非常不同意 |
|----------------|-----|-------|-------|-------|------|-----|------|-------|
| | 樣本數 | 百分比 | | | | | | |
| 總計 | 684 | 100.0 | 99.7 | 95.0 | 4.7 | 0.3 | 0.3 | - |
| 地區別 | | | | | | | | |
| 區域1(新營/麻豆區) | 93 | 100.0 | 100.0 | 92.4 | 7.6 | - | - | - |
| 區域2(新豐/玉井區) | 68 | 100.0 | 100.0 | 94.1 | 5.9 | - | - | - |
| 區域3(善化/北門區) | 110 | 100.0 | 100.0 | 96.9 | 3.1 | - | - | - |
| 區域4(永康/安南區) | 228 | 100.0 | 100.0 | 95.6 | 4.4 | - | - | - |
| 區域5(安平/東區) | 185 | 100.0 | 98.7 | 94.6 | 4.1 | 1.3 | 1.3 | - |
| 區域1(新營/麻豆區)次分區 | | | | | | | | |
| 城 | 37 | 100.0 | 100.0 | 87.4 | 12.6 | - | - | - |
| 鄉 | 56 | 100.0 | 100.0 | 95.8 | 4.2 | - | - | - |
| 區域2(新豐/玉井區)次分區 | | | | | | | | |
| 城 | 23 | 100.0 | 100.0 | 93.8 | 6.2 | - | - | - |
| 鄉 | 46 | 100.0 | 100.0 | 94.2 | 5.8 | - | - | - |
| 區域3(善化/北門區)次分區 | | | | | | | | |
| 城 | 29 | 100.0 | 100.0 | 98.5 | 1.5 | - | - | - |
| 鄉 | 81 | 100.0 | 100.0 | 96.4 | 3.6 | - | - | - |
| 區域4(永康/安南區)次分區 | | | | | | | | |
| 城 | 228 | 100.0 | 100.0 | 95.6 | 4.4 | - | - | - |
| 區域5(安平/東區)次分區 | | | | | | | | |
| 城 | 185 | 100.0 | 98.7 | 94.6 | 4.1 | 1.3 | 1.3 | - |
| 兒童性別 | | | | | | | | |
| 男 | 355 | 100.0 | 99.7 | 94.9 | 4.8 | 0.4 | 0.4 | - |
| 女 | 329 | 100.0 | 99.7 | 95.1 | 4.6 | 0.3 | 0.3 | - |
| 兒童年齡 | | | | | | | | |
| 6-未滿9歲 | 355 | 100.0 | 100.0 | 94.8 | 5.2 | - | - | - |
| 9-未滿12歲 | 329 | 100.0 | 99.3 | 95.1 | 4.2 | 0.7 | 0.7 | - |
| 就讀年級 | | | | | | | | |
| 低年級 | 253 | 100.0 | 100.0 | 96.3 | 3.7 | - | - | - |
| 中年級 | 203 | 100.0 | 100.0 | 91.4 | 8.6 | - | - | - |
| 高年級 | 229 | 100.0 | 98.9 | 96.6 | 2.3 | 1.0 | 1.0 | - |
| 是否為雙(多)胞胎 | | | | | | | | |
| 是 | 28 | 100.0 | 100.0 | 100.0 | - | - | - | - |
| 否 | 657 | 100.0 | 99.7 | 94.8 | 4.9 | 0.4 | 0.4 | - |
| 有無身心障礙證明 | | | | | | | | |
| 有 | 10 | 100.0 | 100.0 | 90.6 | 9.4 | - | - | - |
| 無 | 674 | 100.0 | 99.6 | 95.0 | 4.6 | 0.3 | 0.3 | - |
| 兒童家庭型態 | | | | | | | | |
| 核心家庭 | 332 | 100.0 | 99.2 | 95.0 | 4.2 | 0.7 | 0.7 | - |
| 主幹家庭 | 193 | 100.0 | 100.0 | 96.4 | 3.6 | - | - | - |
| 混合家庭 | 48 | 100.0 | 100.0 | 96.0 | 4.0 | - | - | - |
| 單親家庭 | 87 | 100.0 | 100.0 | 91.8 | 8.2 | - | - | - |
| 祖孫二代 | 14 | 100.0 | 100.0 | 91.7 | 8.3 | - | - | - |
| 其它 | 12 | 100.0 | 100.0 | 92.2 | 7.8 | - | - | - |

註：1. 卡方檢定達顯著水準 * $p < 0.05$, ** $p < 0.01$, *** $p < 0.001$ 。

2. a表示該變數的組內期望值小於5之細格比例超過25%，不適合進行卡方檢定。

表B75.「成年人應思考其決定會對兒童產生甚麼影響」的同意度_續完

單位：人；%

| | 總計 | | 同意 | 非常同意 | 還算同意 | 不同意 | 不太同意 | 非常不同意 |
|---------------------|-----|-------|-------|-------|-------|-----|------|-------|
| | 樣本數 | 百分比 | | | | | | |
| 總計 | 684 | 100.0 | 99.7 | 95.0 | 4.7 | 0.3 | 0.3 | - |
| 父母親婚姻狀況 | | | | | | | | |
| 結婚·且住在一起 | 582 | 100.0 | 99.6 | 95.9 | 3.7 | 0.4 | 0.4 | - |
| 結婚·但不住在一起 | 34 | 100.0 | 100.0 | 96.7 | 3.3 | - | - | - |
| 未婚單親 | 8 | 100.0 | 100.0 | 88.0 | 12.0 | - | - | - |
| 離婚 | 55 | 100.0 | 100.0 | 85.6 | 14.4 | - | - | - |
| 一方去世 | 7 | 100.0 | 100.0 | 92.6 | 7.4 | - | - | - |
| 父親教育程度 | | | | | | | | |
| 國小及以下 | 2 | 100.0 | 100.0 | 47.6 | 52.4 | - | - | - |
| 國(初)中 | 48 | 100.0 | 97.2 | 86.9 | 10.3 | 2.8 | 2.8 | - |
| 高中(職) | 217 | 100.0 | 100.0 | 96.5 | 3.5 | - | - | - |
| 專科、大學 | 315 | 100.0 | 99.6 | 95.6 | 4.0 | 0.3 | 0.3 | - |
| 研究所以上 | 84 | 100.0 | 100.0 | 96.2 | 3.8 | - | - | - |
| 無父親 | 20 | 100.0 | 100.0 | 88.3 | 11.7 | - | - | - |
| 不清楚 | 0.3 | 100.0 | 100.0 | - | 100.0 | - | - | - |
| 母親教育程度 | | | | | | | | |
| 國小及以下 | 6 | 100.0 | 100.0 | 84.6 | 15.4 | - | - | - |
| 國(初)中 | 41 | 100.0 | 97.5 | 87.0 | 10.5 | 2.5 | 2.5 | - |
| 高中(職) | 206 | 100.0 | 100.0 | 93.0 | 7.0 | - | - | - |
| 專科、大學 | 371 | 100.0 | 99.7 | 97.1 | 2.6 | 0.4 | 0.4 | - |
| 研究所以上 | 44 | 100.0 | 100.0 | 97.7 | 2.3 | - | - | - |
| 無母親 | 17 | 100.0 | 100.0 | 88.9 | 11.1 | - | - | - |
| 家庭每月平均支出 | | | | | | | | |
| 未滿20,000元 | 50 | 100.0 | 100.0 | 95.6 | 4.4 | - | - | - |
| 20,000-29,999元 | 128 | 100.0 | 98.9 | 87.8 | 11.1 | 1.0 | 1.0 | - |
| 30,000-39,999元 | 135 | 100.0 | 100.0 | 97.0 | 3.0 | - | - | - |
| 40,000-49,999元 | 109 | 100.0 | 100.0 | 95.9 | 4.1 | - | - | - |
| 50,000-59,999元 | 98 | 100.0 | 99.0 | 95.9 | 3.1 | 1.0 | 1.0 | - |
| 60,000-69,999元 | 76 | 100.0 | 100.0 | 97.5 | 2.5 | - | - | - |
| 70,000-79,999元 | 31 | 100.0 | 100.0 | 97.0 | 3.0 | - | - | - |
| 80,000元以上 | 58 | 100.0 | 100.0 | 97.9 | 2.1 | - | - | - |
| 是否屬低收入或中低收入戶 | | | | | | | | |
| 屬於低收入戶 | 15 | 100.0 | 100.0 | 82.4 | 17.6 | - | - | - |
| 屬於中低收入戶 | 50 | 100.0 | 100.0 | 92.7 | 7.3 | - | - | - |
| 否 | 620 | 100.0 | 99.7 | 95.5 | 4.2 | 0.4 | 0.4 | - |
| 兒童的主要照顧者 | | | | | | | | |
| 生父/繼父/養父 | 97 | 100.0 | 100.0 | 92.0 | 8.0 | - | - | - |
| 生母/繼母/養母 | 556 | 100.0 | 99.6 | 95.6 | 4.0 | 0.4 | 0.4 | - |
| 祖父/外祖父 | 4 | 100.0 | 100.0 | 100.0 | - | - | - | - |
| 祖母/外祖母 | 21 | 100.0 | 100.0 | 94.7 | 5.3 | - | - | - |
| 父親的兄弟姊妹 | 5 | 100.0 | 100.0 | 100.0 | - | - | - | - |
| 其他親戚 | 2 | 100.0 | 100.0 | 57.6 | 42.4 | - | - | - |

註：1. 卡方檢定達顯著水準 * p<0.05, ** p<0.01, *** p<0.001。

2. a表示該變數的組內期望值小於5之細格比例超過25%，不適合進行卡方檢定。

表B76. 「政府應保障兒童的權利」的同意度

單位：人；%

| | 總計 | | 同意 | 非常同意 | 還算同意 | 不同意 | 不太同意 | 非常不同意 |
|----------------|-----|-------|-------|-------|------|-----|------|-------|
| | 樣本數 | 百分比 | | | | | | |
| 總計 | 684 | 100.0 | 99.7 | 94.3 | 5.4 | 0.3 | 0.3 | - |
| 地區別 | | | | | | | | |
| 區域1(新營/麻豆區) | 93 | 100.0 | 100.0 | 93.5 | 6.5 | - | - | - |
| 區域2(新豐/玉井區) | 68 | 100.0 | 100.0 | 92.7 | 7.3 | - | - | - |
| 區域3(善化/北門區) | 110 | 100.0 | 100.0 | 96.9 | 3.1 | - | - | - |
| 區域4(永康/安南區) | 228 | 100.0 | 100.0 | 95.0 | 5.0 | - | - | - |
| 區域5(安平/東區) | 185 | 100.0 | 98.8 | 92.8 | 6.0 | 1.2 | 1.2 | - |
| 區域1(新營/麻豆區)次分區 | | | | | | | | |
| 城 | 37 | 100.0 | 100.0 | 89.4 | 10.6 | - | - | - |
| 鄉 | 56 | 100.0 | 100.0 | 96.3 | 3.7 | - | - | - |
| 區域2(新豐/玉井區)次分區 | | | | | | | | |
| 城 | 23 | 100.0 | 100.0 | 93.9 | 6.1 | - | - | - |
| 鄉 | 46 | 100.0 | 100.0 | 92.1 | 7.9 | - | - | - |
| 區域3(善化/北門區)次分區 | | | | | | | | |
| 城 | 29 | 100.0 | 100.0 | 100.0 | - | - | - | - |
| 鄉 | 81 | 100.0 | 100.0 | 95.7 | 4.3 | - | - | - |
| 區域4(永康/安南區)次分區 | | | | | | | | |
| 城 | 228 | 100.0 | 100.0 | 95.0 | 5.0 | - | - | - |
| 區域5(安平/東區)次分區 | | | | | | | | |
| 城 | 185 | 100.0 | 98.8 | 92.8 | 6.0 | 1.2 | 1.2 | - |
| 兒童性別 | | | | | | | | |
| 男 | 355 | 100.0 | 99.6 | 92.8 | 6.8 | 0.4 | 0.4 | - |
| 女 | 329 | 100.0 | 99.8 | 95.9 | 3.9 | 0.3 | 0.3 | - |
| 兒童年齡 | | | | | | | | |
| 6-未滿9歲 | 355 | 100.0 | 99.8 | 95.1 | 4.7 | 0.3 | 0.3 | - |
| 9-未滿12歲 | 329 | 100.0 | 99.5 | 93.4 | 6.1 | 0.4 | 0.4 | - |
| 就讀年級 | | | | | | | | |
| 低年級 | 253 | 100.0 | 100.0 | 96.5 | 3.5 | - | - | - |
| 中年級 | 203 | 100.0 | 99.5 | 91.6 | 7.9 | 0.5 | 0.5 | - |
| 高年級 | 229 | 100.0 | 99.4 | 94.2 | 5.2 | 0.6 | 0.6 | - |
| 是否為雙(多)胞胎 | | | | | | | | |
| 是 | 28 | 100.0 | 100.0 | 100.0 | - | - | - | - |
| 否 | 657 | 100.0 | 99.7 | 94.1 | 5.6 | 0.3 | 0.3 | - |
| 有無身心障礙證明 | | | | | | | | |
| 有 | 10 | 100.0 | 100.0 | 90.6 | 9.4 | - | - | - |
| 無 | 674 | 100.0 | 99.6 | 94.3 | 5.3 | 0.3 | 0.3 | - |
| 兒童家庭型態 | | | | | | | | |
| 核心家庭 | 332 | 100.0 | 99.3 | 93.7 | 5.6 | 0.7 | 0.7 | - |
| 主幹家庭 | 193 | 100.0 | 100.0 | 95.5 | 4.5 | - | - | - |
| 混合家庭 | 48 | 100.0 | 100.0 | 97.0 | 3.0 | - | - | - |
| 單親家庭 | 87 | 100.0 | 100.0 | 93.0 | 7.0 | - | - | - |
| 祖孫二代 | 14 | 100.0 | 100.0 | 91.7 | 8.3 | - | - | - |
| 其它 | 12 | 100.0 | 100.0 | 92.2 | 7.8 | - | - | - |

註：1. 卡方檢定達顯著水準 * p<0.05, ** p<0.01, *** p<0.001。

2. a表示該變數的組內期望值小於5之細格比例超過25%，不適合進行卡方檢定。

表B76.「政府應保障兒童的權利」的同意度_續完

單位：人；%

| | 總計 | | 同意 | 非常同意 | 還算同意 | 不同意 | 不太同意 | 非常不同意 |
|----------------|-----|-------|-------|-------|------|-----|------|-------|
| | 樣本數 | 百分比 | | | | | | |
| 總計 | 684 | 100.0 | 99.7 | 94.3 | 5.4 | 0.3 | 0.3 | - |
| 父母親婚姻狀況 | | | | | | | | |
| 結婚·且住在一起 | 582 | 100.0 | 99.6 | 94.9 | 4.7 | 0.4 | 0.4 | - |
| 結婚·但不住在一起 | 34 | 100.0 | 100.0 | 96.7 | 3.3 | - | - | - |
| 未婚單親 | 8 | 100.0 | 100.0 | 88.0 | 12.0 | - | - | - |
| 離婚 | 55 | 100.0 | 100.0 | 86.5 | 13.5 | - | - | - |
| 一方去世 | 7 | 100.0 | 100.0 | 100.0 | - | - | - | - |
| 父親教育程度 | | | | | | | | |
| 國小及以下 | 2 | 100.0 | 100.0 | 100.0 | - | - | - | - |
| 國(初)中 | 48 | 100.0 | 97.2 | 82.3 | 14.9 | 2.8 | 2.8 | - |
| 高中(職) | 217 | 100.0 | 100.0 | 94.8 | 5.2 | - | - | - |
| 專科、大學 | 315 | 100.0 | 99.7 | 95.0 | 4.7 | 0.3 | 0.3 | - |
| 研究所以上 | 84 | 100.0 | 100.0 | 97.6 | 2.4 | - | - | - |
| 無父親 | 20 | 100.0 | 100.0 | 90.8 | 9.2 | - | - | - |
| 不清楚 | 0.3 | 100.0 | 100.0 | 100.0 | - | - | - | - |
| 母親教育程度 | | | | | | | | |
| 國小及以下 | 6 | 100.0 | 100.0 | 84.6 | 15.4 | - | - | - |
| 國(初)中 | 41 | 100.0 | 100.0 | 86.7 | 13.3 | - | - | - |
| 高中(職) | 206 | 100.0 | 100.0 | 94.5 | 5.5 | - | - | - |
| 專科、大學 | 371 | 100.0 | 99.4 | 95.4 | 4.0 | 0.6 | 0.6 | - |
| 研究所以上 | 44 | 100.0 | 100.0 | 97.7 | 2.3 | - | - | - |
| 無母親 | 17 | 100.0 | 100.0 | 80.0 | 20.0 | - | - | - |
| 家庭每月平均支出 | | | | | | | | |
| 未滿20,000元 | 50 | 100.0 | 100.0 | 92.8 | 7.2 | - | - | - |
| 20,000-29,999元 | 128 | 100.0 | 98.9 | 91.8 | 7.1 | 1.0 | 1.0 | - |
| 30,000-39,999元 | 135 | 100.0 | 100.0 | 96.1 | 3.9 | - | - | - |
| 40,000-49,999元 | 109 | 100.0 | 100.0 | 93.3 | 6.7 | - | - | - |
| 50,000-59,999元 | 98 | 100.0 | 100.0 | 91.2 | 8.8 | - | - | - |
| 60,000-69,999元 | 76 | 100.0 | 100.0 | 96.2 | 3.8 | - | - | - |
| 70,000-79,999元 | 31 | 100.0 | 97.0 | 97.0 | - | 3.0 | 3.0 | - |
| 80,000元以上 | 58 | 100.0 | 100.0 | 100.0 | - | - | - | - |
| 是否屬低收入或中低收入戶 | | | | | | | | |
| 屬於低收入戶 | 15 | 100.0 | 100.0 | 82.4 | 17.6 | - | - | - |
| 屬於中低收入戶 | 50 | 100.0 | 100.0 | 86.8 | 13.2 | - | - | - |
| 否 | 620 | 100.0 | 99.6 | 95.2 | 4.4 | 0.4 | 0.4 | - |
| 兒童的主要照顧者 | | | | | | | | |
| 生父/繼父/養父 | 97 | 100.0 | 100.0 | 91.3 | 8.7 | - | - | - |
| 生母/繼母/養母 | 556 | 100.0 | 99.6 | 95.1 | 4.5 | 0.4 | 0.4 | - |
| 祖父/外祖父 | 4 | 100.0 | 100.0 | 100.0 | - | - | - | - |
| 祖母/外祖母 | 21 | 100.0 | 100.0 | 87.5 | 12.5 | - | - | - |
| 父親的兄弟姊妹 | 5 | 100.0 | 100.0 | 100.0 | - | - | - | - |
| 其他親戚 | 2 | 100.0 | 100.0 | 57.6 | 42.4 | - | - | - |

註：1.卡方檢定達顯著水準 * p<0.05, ** p<0.01, *** p<0.001。

2. a表示該變數的組內期望值小於5之細格比例超過25%，不適合進行卡方檢定。

表B77.「家庭應讓兒童的權利受到保護」的同意度

單位：人；%

| | 總計 | | 同意 | 非常同意 | 還算同意 | 不同意 | 不太同意 | 非常不同意 |
|-----------------------|-----|-------|-------|-------|------|-----|------|-------|
| | 樣本數 | 百分比 | | | | | | |
| 總計 | 684 | 100.0 | 100.0 | 95.0 | 5.0 | - | - | - |
| 地區別 | | | | | | | | |
| 區域1(新營/麻豆區) | 93 | 100.0 | 100.0 | 94.9 | 5.1 | - | - | - |
| 區域2(新豐/玉井區) | 68 | 100.0 | 100.0 | 97.1 | 2.9 | - | - | - |
| 區域3(善化/北門區) | 110 | 100.0 | 100.0 | 96.3 | 3.7 | - | - | - |
| 區域4(永康/安南區) | 228 | 100.0 | 100.0 | 94.6 | 5.4 | - | - | - |
| 區域5(安平/東區) | 185 | 100.0 | 100.0 | 94.0 | 6.0 | - | - | - |
| 區域1(新營/麻豆區)次分區 | | | | | | | | |
| 城 | 37 | 100.0 | 100.0 | 89.4 | 10.6 | - | - | - |
| 鄉 | 56 | 100.0 | 100.0 | 98.7 | 1.3 | - | - | - |
| 區域2(新豐/玉井區)次分區 | | | | | | | | |
| 城 | 23 | 100.0 | 100.0 | 98.7 | 1.3 | - | - | - |
| 鄉 | 46 | 100.0 | 100.0 | 96.3 | 3.7 | - | - | - |
| 區域3(善化/北門區)次分區 | | | | | | | | |
| 城 | 29 | 100.0 | 100.0 | 100.0 | - | - | - | - |
| 鄉 | 81 | 100.0 | 100.0 | 94.9 | 5.1 | - | - | - |
| 區域4(永康/安南區)次分區 | | | | | | | | |
| 城 | 228 | 100.0 | 100.0 | 94.6 | 5.4 | - | - | - |
| 區域5(安平/東區)次分區 | | | | | | | | |
| 城 | 185 | 100.0 | 100.0 | 94.0 | 6.0 | - | - | - |
| 兒童性別 | | | | | | | | |
| 男 | 355 | 100.0 | 100.0 | 93.7 | 6.3 | - | - | - |
| 女 | 329 | 100.0 | 100.0 | 96.4 | 3.6 | - | - | - |
| 兒童年齡 | | | | | | | | |
| 6-未滿9歲 | 355 | 100.0 | 100.0 | 95.5 | 4.5 | - | - | - |
| 9-未滿12歲 | 329 | 100.0 | 100.0 | 94.5 | 5.5 | - | - | - |
| 就讀年級 | | | | | | | | |
| 低年級 | 253 | 100.0 | 100.0 | 97.0 | 3.0 | - | - | - |
| 中年級 | 203 | 100.0 | 100.0 | 93.1 | 6.9 | - | - | - |
| 高年級 | 229 | 100.0 | 100.0 | 94.5 | 5.5 | - | - | - |
| 是否為雙(多)胞胎 | | | | | | | | |
| 是 | 28 | 100.0 | 100.0 | 95.6 | 4.4 | - | - | - |
| 否 | 657 | 100.0 | 100.0 | 95.0 | 5.0 | - | - | - |
| 有無身心障礙證明 | | | | | | | | |
| 有 | 10 | 100.0 | 100.0 | 100.0 | - | - | - | - |
| 無 | 674 | 100.0 | 100.0 | 94.9 | 5.1 | - | - | - |
| 兒童家庭型態 | | | | | | | | |
| 核心家庭 | 332 | 100.0 | 100.0 | 95.3 | 4.7 | - | - | - |
| 主幹家庭 | 193 | 100.0 | 100.0 | 95.8 | 4.2 | - | - | - |
| 混合家庭 | 48 | 100.0 | 100.0 | 95.3 | 4.7 | - | - | - |
| 單親家庭 | 87 | 100.0 | 100.0 | 91.6 | 8.4 | - | - | - |
| 祖孫二代 | 14 | 100.0 | 100.0 | 91.7 | 8.3 | - | - | - |
| 其它 | 12 | 100.0 | 100.0 | 100.0 | - | - | - | - |

註：1. 卡方檢定達顯著水準 * $p < 0.05$, ** $p < 0.01$, *** $p < 0.001$ 。

2. a表示該變數的組內期望值小於5之細格比例超過25%，不適合進行卡方檢定。

表B77.「家庭應讓兒童的權利受到保護」的同意度_續完

單位：人；%

| | 總計 | | 同意 | 非常同意 | 還算同意 | 不同意 | 不太同意 | 非常不同意 |
|--------------------|-----|-------|-------|-------|------|-----|------|-------|
| | 樣本數 | 百分比 | | | | | | |
| 總計 | 684 | 100.0 | 100.0 | 95.0 | 5.0 | - | - | - |
| 父母親婚姻狀況 | | | | | | | | |
| 結婚·且住在一起 | 582 | 100.0 | 100.0 | 95.8 | 4.2 | - | - | - |
| 結婚·但不住在一起 | 34 | 100.0 | 100.0 | 96.7 | 3.3 | - | - | - |
| 未婚單親 | 8 | 100.0 | 100.0 | 100.0 | - | - | - | - |
| 離婚 | 55 | 100.0 | 100.0 | 84.3 | 15.7 | - | - | - |
| 一方去世 | 7 | 100.0 | 100.0 | 100.0 | - | - | - | - |
| 父親教育程度 | | | | | | | | |
| 國小及以下 | 2 | 100.0 | 100.0 | 100.0 | - | - | - | - |
| 國(初)中 | 48 | 100.0 | 100.0 | 84.1 | 15.9 | - | - | - |
| 高中(職) | 217 | 100.0 | 100.0 | 96.0 | 4.0 | - | - | - |
| 專科、大學 | 315 | 100.0 | 100.0 | 95.2 | 4.8 | - | - | - |
| 研究所以上 | 84 | 100.0 | 100.0 | 97.6 | 2.4 | - | - | - |
| 無父親 | 20 | 100.0 | 100.0 | 95.6 | 4.4 | - | - | - |
| 不清楚 | 0.3 | 100.0 | 100.0 | 100.0 | - | - | - | - |
| 母親教育程度 | | | | | | | | |
| 國小及以下 | 6 | 100.0 | 100.0 | 100.0 | - | - | - | - |
| 國(初)中 | 41 | 100.0 | 100.0 | 86.1 | 13.9 | - | - | - |
| 高中(職) | 206 | 100.0 | 100.0 | 95.3 | 4.7 | - | - | - |
| 專科、大學 | 371 | 100.0 | 100.0 | 96.1 | 3.9 | - | - | - |
| 研究所以上 | 44 | 100.0 | 100.0 | 97.7 | 2.3 | - | - | - |
| 無母親 | 17 | 100.0 | 100.0 | 80.0 | 20.0 | - | - | - |
| 家庭每月平均支出 | | | | | | | | |
| 未滿20,000元 | 50 | 100.0 | 100.0 | 90.2 | 9.8 | - | - | - |
| 20,000-29,999元 | 128 | 100.0 | 100.0 | 92.8 | 7.2 | - | - | - |
| 30,000-39,999元 | 135 | 100.0 | 100.0 | 96.7 | 3.3 | - | - | - |
| 40,000-49,999元 | 109 | 100.0 | 100.0 | 95.9 | 4.1 | - | - | - |
| 50,000-59,999元 | 98 | 100.0 | 100.0 | 92.3 | 7.7 | - | - | - |
| 60,000-69,999元 | 76 | 100.0 | 100.0 | 96.6 | 3.4 | - | - | - |
| 70,000-79,999元 | 31 | 100.0 | 100.0 | 97.0 | 3.0 | - | - | - |
| 80,000元以上 | 58 | 100.0 | 100.0 | 100.0 | - | - | - | - |
| 是否屬低收或中低收入戶 | | | | | | | | |
| 屬於低收入戶 | 15 | 100.0 | 100.0 | 88.7 | 11.3 | - | - | - |
| 屬於中低收入戶 | 50 | 100.0 | 100.0 | 89.6 | 10.4 | - | - | - |
| 否 | 620 | 100.0 | 100.0 | 95.6 | 4.4 | - | - | - |
| 兒童的主要照顧者 | | | | | | | | |
| 生父/繼父/養父 | 97 | 100.0 | 100.0 | 89.4 | 10.6 | - | - | - |
| 生母/繼母/養母 | 556 | 100.0 | 100.0 | 96.2 | 3.8 | - | - | - |
| 祖父/外祖父 | 4 | 100.0 | 100.0 | 100.0 | - | - | - | - |
| 祖母/外祖母 | 21 | 100.0 | 100.0 | 87.5 | 12.5 | - | - | - |
| 父親的兄弟姊妹 | 5 | 100.0 | 100.0 | 100.0 | - | - | - | - |
| 其他親戚 | 2 | 100.0 | 100.0 | 100.0 | - | - | - | - |

註：1.卡方檢定達顯著水準 * p<0.05, ** p<0.01, *** p<0.001。

2. a表示該變數的組內期望值小於5之細格比例超過25%，不適合進行卡方檢定。

表B78.「兒童應跟父母住在同一國家、同一地方」的同意度

單位：人；%

| | 總計 | | 同意 | 非常同意 | 還算同意 | 不同意 | 不太同意 | 非常不同意 |
|----------------|-----|-------|-------|------|------|------|------|-------|
| | 樣本數 | 百分比 | | | | | | |
| 總計 | 684 | 100.0 | 95.4 | 72.5 | 22.9 | 4.6 | 4.5 | 0.1 |
| 地區別 | | | | | | | | |
| 區域1(新營/麻豆區) | 93 | 100.0 | 96.2 | 77.2 | 19.0 | 3.8 | 3.8 | - |
| 區域2(新豐/玉井區) | 68 | 100.0 | 98.4 | 81.5 | 16.9 | 1.5 | 0.8 | 0.7 |
| 區域3(善化/北門區) | 110 | 100.0 | 99.0 | 73.4 | 25.6 | 1.0 | 1.0 | - |
| 區域4(永康/安南區) | 228 | 100.0 | 92.9 | 71.7 | 21.2 | 7.1 | 7.1 | - |
| 區域5(安平/東區) | 185 | 100.0 | 94.8 | 67.3 | 27.5 | 5.2 | 5.2 | - |
| 區域1(新營/麻豆區)次分區 | | | | | | | | |
| 城 | 37 | 100.0 | 93.8 | 69.0 | 24.8 | 6.2 | 6.2 | - |
| 鄉 | 56 | 100.0 | 97.7 | 82.7 | 15.0 | 2.2 | 2.2 | - |
| 區域2(新豐/玉井區)次分區 | | | | | | | | |
| 城 | 23 | 100.0 | 95.3 | 68.0 | 27.3 | 4.7 | 2.5 | 2.2 |
| 鄉 | 46 | 100.0 | 100.0 | 88.3 | 11.7 | - | - | - |
| 區域3(善化/北門區)次分區 | | | | | | | | |
| 城 | 29 | 100.0 | 98.5 | 76.1 | 22.4 | 1.5 | 1.5 | - |
| 鄉 | 81 | 100.0 | 99.2 | 72.4 | 26.8 | 0.8 | 0.8 | - |
| 區域4(永康/安南區)次分區 | | | | | | | | |
| 城 | 228 | 100.0 | 92.9 | 71.7 | 21.2 | 7.1 | 7.1 | - |
| 區域5(安平/東區)次分區 | | | | | | | | |
| 城 | 185 | 100.0 | 94.8 | 67.3 | 27.5 | 5.2 | 5.2 | - |
| 兒童性別 | | | | | | | | |
| 男 | 355 | 100.0 | 94.4 | 69.6 | 24.8 | 5.5 | 5.4 | 0.1 |
| 女 | 329 | 100.0 | 96.4 | 75.6 | 20.8 | 3.5 | 3.5 | - |
| 兒童年齡 | | | | | | | | |
| 6-未滿9歲 | 355 | 100.0 | 94.7 | 70.1 | 24.6 | 5.2 | 5.1 | 0.1 |
| 9-未滿12歲 | 329 | 100.0 | 96.2 | 75.1 | 21.1 | 3.8 | 3.8 | - |
| 就讀年級 | | | | | | | | |
| 低年級 | 253 | 100.0 | 93.2 | 68.3 | 24.9 | 6.8 | 6.6 | 0.2 |
| 中年級 | 203 | 100.0 | 97.6 | 72.1 | 25.5 | 2.4 | 2.4 | - |
| 高年級 | 229 | 100.0 | 95.9 | 77.6 | 18.3 | 4.1 | 4.1 | - |
| 是否為雙(多)胞胎 | | | | | | | | |
| 是 | 28 | 100.0 | 95.1 | 61.6 | 33.5 | 4.9 | 4.9 | - |
| 否 | 657 | 100.0 | 95.5 | 73.0 | 22.5 | 4.6 | 4.5 | 0.1 |
| 有無身心障礙證明 | | | | | | | | |
| 有 | 10 | 100.0 | 82.0 | 72.9 | 9.1 | 18.1 | 18.1 | - |
| 無 | 674 | 100.0 | 95.6 | 72.5 | 23.1 | 4.4 | 4.3 | 0.1 |
| 兒童家庭型態 | | | | | | | | |
| 核心家庭 | 332 | 100.0 | 95.3 | 72.4 | 22.9 | 4.6 | 4.5 | 0.1 |
| 主幹家庭 | 193 | 100.0 | 96.1 | 76.2 | 19.9 | 3.9 | 3.9 | - |
| 混合家庭 | 48 | 100.0 | 95.5 | 77.3 | 18.2 | 4.5 | 4.5 | - |
| 單親家庭 | 87 | 100.0 | 93.3 | 60.2 | 33.1 | 6.7 | 6.7 | - |
| 祖孫二代 | 14 | 100.0 | 100.0 | 78.0 | 22.0 | - | - | - |
| 其它 | 12 | 100.0 | 96.4 | 78.3 | 18.1 | 3.6 | 3.6 | - |

註：1.卡方檢定達顯著水準 * p<0.05, ** p<0.01, *** p<0.001。

2. a表示該變數的組內期望值小於5之細格比例超過25%，不適合進行卡方檢定。

表B78.「兒童應跟父母住在同一國家、同一地方」的同意度_續完

單位：人；%

| | 總計 | | 同意 | 非常同意 | 還算同意 | 不同意 | 不太同意 | 非常不同意 |
|--------------------|-----|-------|-------|-------|-------|------|------|-------|
| | 樣本數 | 百分比 | | | | | | |
| 總計 | 684 | 100.0 | 95.4 | 72.5 | 22.9 | 4.6 | 4.5 | 0.1 |
| 父母親婚姻狀況 | | | | | | | | |
| 結婚，且住在一起 | 582 | 100.0 | 95.7 | 74.4 | 21.3 | 4.3 | 4.2 | 0.1 |
| 結婚，但不住在一起 | 34 | 100.0 | 92.0 | 58.7 | 33.3 | 8.0 | 8.0 | - |
| 未婚單親 | 8 | 100.0 | 81.9 | 66.7 | 15.2 | 18.1 | 18.1 | - |
| 離婚 | 55 | 100.0 | 96.2 | 61.4 | 34.8 | 3.8 | 3.8 | - |
| 一方去世 | 7 | 100.0 | 100.0 | 78.4 | 21.6 | - | - | - |
| 父親教育程度 | | | | | | | | |
| 國小及以下 | 2 | 100.0 | 100.0 | - | 100.0 | - | - | - |
| 國(初)中 | 48 | 100.0 | 94.1 | 78.6 | 15.5 | 5.9 | 5.9 | - |
| 高中(職) | 217 | 100.0 | 96.3 | 70.5 | 25.8 | 3.7 | 3.7 | - |
| 專科、大學 | 315 | 100.0 | 94.4 | 73.2 | 21.2 | 5.7 | 5.5 | 0.2 |
| 研究所以上 | 84 | 100.0 | 98.5 | 76.2 | 22.3 | 1.4 | 1.4 | - |
| 無父親 | 20 | 100.0 | 92.8 | 62.3 | 30.5 | 7.2 | 7.2 | - |
| 不清楚 | 0.3 | 100.0 | 100.0 | - | 100.0 | - | - | - |
| 母親教育程度 | | | | | | | | |
| 國小及以下 | 6 | 100.0 | 100.0 | 80.4 | 19.6 | - | - | - |
| 國(初)中 | 41 | 100.0 | 97.6 | 68.8 | 28.8 | 2.5 | 2.5 | - |
| 高中(職) | 206 | 100.0 | 95.7 | 72.8 | 22.9 | 4.3 | 4.1 | 0.2 |
| 專科、大學 | 371 | 100.0 | 95.2 | 74.6 | 20.6 | 4.8 | 4.8 | - |
| 研究所以上 | 44 | 100.0 | 94.1 | 63.4 | 30.7 | 5.9 | 5.9 | - |
| 無母親 | 17 | 100.0 | 93.5 | 53.3 | 40.2 | 6.5 | 6.5 | - |
| 家庭每月平均支出 | | | | | | | | |
| 未滿20,000元 | 50 | 100.0 | 93.2 | 75.1 | 18.1 | 6.7 | 6.7 | - |
| 20,000-29,999元 | 128 | 100.0 | 95.8 | 67.3 | 28.5 | 4.2 | 4.2 | - |
| 30,000-39,999元 | 135 | 100.0 | 93.8 | 72.5 | 21.3 | 6.2 | 6.2 | - |
| 40,000-49,999元 | 109 | 100.0 | 95.8 | 74.1 | 21.7 | 4.3 | 4.3 | - |
| 50,000-59,999元 | 98 | 100.0 | 98.9 | 75.1 | 23.8 | 1.0 | 1.0 | - |
| 60,000-69,999元 | 76 | 100.0 | 96.5 | 72.0 | 24.5 | 3.4 | 2.8 | 0.6 |
| 70,000-79,999元 | 31 | 100.0 | 100.0 | 84.5 | 15.5 | - | - | - |
| 80,000元以上 | 58 | 100.0 | 89.8 | 68.8 | 21.0 | 10.3 | 10.3 | - |
| 是否屬低收或中低收入戶 | | | | | | | | |
| 屬於低收入戶 | 15 | 100.0 | 84.6 | 64.2 | 20.4 | 15.4 | 15.4 | - |
| 屬於中低收入戶 | 50 | 100.0 | 97.8 | 73.7 | 24.1 | 2.2 | 2.2 | - |
| 否 | 620 | 100.0 | 95.5 | 72.6 | 22.9 | 4.5 | 4.4 | 0.1 |
| 兒童的主要照顧者 | | | | | | | | |
| 生父/繼父/養父 | 97 | 100.0 | 93.1 | 68.8 | 24.3 | 6.9 | 6.4 | 0.5 |
| 生母/繼母/養母 | 556 | 100.0 | 95.7 | 73.5 | 22.2 | 4.3 | 4.3 | - |
| 祖父/外祖父 | 4 | 100.0 | 100.0 | 69.6 | 30.4 | - | - | - |
| 祖母/外祖母 | 21 | 100.0 | 95.7 | 72.9 | 22.8 | 4.3 | 4.3 | - |
| 父親的兄弟姊妹 | 5 | 100.0 | 100.0 | 21.0 | 79.0 | - | - | - |
| 其他親戚 | 2 | 100.0 | 100.0 | 100.0 | - | - | - | - |

註：1. 卡方檢定達顯著水準 * p<0.05, ** p<0.01, *** p<0.001。

2. a表示該變數的組內期望值小於5之細格比例超過25%，不適合進行卡方檢定。

表B79.「國家應保護兒童免於被非法帶離自己的國家」的同意度

單位：人；%

| | 總計 | | 同意 | 非常同意 | 還算同意 | 不同意 | 不太同意 | 非常不同意 |
|----------------|-----|-------|-------|-------|------|-----|------|-------|
| | 樣本數 | 百分比 | | | | | | |
| 總計 | 684 | 100.0 | 99.0 | 93.7 | 5.3 | 1.0 | 0.5 | 0.5 |
| 地區別 | | | | | | | | |
| 區域1(新營/麻豆區) | 93 | 100.0 | 100.0 | 96.0 | 4.0 | - | - | - |
| 區域2(新豐/玉井區) | 68 | 100.0 | 98.6 | 95.7 | 2.9 | 1.4 | - | 1.4 |
| 區域3(善化/北門區) | 110 | 100.0 | 100.0 | 94.7 | 5.3 | - | - | - |
| 區域4(永康/安南區) | 228 | 100.0 | 99.0 | 93.2 | 5.8 | 1.0 | 1.0 | - |
| 區域5(安平/東區) | 185 | 100.0 | 98.1 | 91.8 | 6.3 | 1.8 | 0.5 | 1.3 |
| 區域1(新營/麻豆區)次分區 | | | | | | | | |
| 城 | 37 | 100.0 | 100.0 | 92.0 | 8.0 | - | - | - |
| 鄉 | 56 | 100.0 | 100.0 | 98.7 | 1.3 | - | - | - |
| 區域2(新豐/玉井區)次分區 | | | | | | | | |
| 城 | 23 | 100.0 | 100.0 | 97.6 | 2.4 | - | - | - |
| 鄉 | 46 | 100.0 | 97.9 | 94.7 | 3.2 | 2.1 | - | 2.1 |
| 區域3(善化/北門區)次分區 | | | | | | | | |
| 城 | 29 | 100.0 | 100.0 | 91.6 | 8.4 | - | - | - |
| 鄉 | 81 | 100.0 | 100.0 | 95.7 | 4.3 | - | - | - |
| 區域4(永康/安南區)次分區 | | | | | | | | |
| 城 | 228 | 100.0 | 99.0 | 93.2 | 5.8 | 1.0 | 1.0 | - |
| 區域5(安平/東區)次分區 | | | | | | | | |
| 城 | 185 | 100.0 | 98.1 | 91.8 | 6.3 | 1.8 | 0.5 | 1.3 |
| 兒童性別 | | | | | | | | |
| 男 | 355 | 100.0 | 98.7 | 93.4 | 5.3 | 1.3 | 0.3 | 1.0 |
| 女 | 329 | 100.0 | 99.3 | 93.9 | 5.4 | 0.7 | 0.7 | - |
| 兒童年齡 | | | | | | | | |
| 6-未滿9歲 | 355 | 100.0 | 99.4 | 94.7 | 4.7 | 0.6 | - | 0.6 |
| 9-未滿12歲 | 329 | 100.0 | 98.6 | 92.6 | 6.0 | 1.4 | 1.0 | 0.4 |
| 就讀年級 | | | | | | | | |
| 低年級 | 253 | 100.0 | 100.0 | 95.3 | 4.7 | - | - | - |
| 中年級 | 203 | 100.0 | 99.0 | 93.0 | 6.0 | 1.0 | - | 1.0 |
| 高年級 | 229 | 100.0 | 97.9 | 92.4 | 5.5 | 2.1 | 1.5 | 0.6 |
| 是否為雙(多)胞胎 | | | | | | | | |
| 是 | 28 | 100.0 | 100.0 | 100.0 | - | - | - | - |
| 否 | 657 | 100.0 | 99.0 | 93.4 | 5.6 | 1.0 | 0.5 | 0.5 |
| 有無身心障礙證明 | | | | | | | | |
| 有 | 10 | 100.0 | 90.6 | 90.6 | - | 9.4 | - | 9.4 |
| 無 | 674 | 100.0 | 99.1 | 93.7 | 5.4 | 0.9 | 0.5 | 0.4 |
| 兒童家庭型態 | | | | | | | | |
| 核心家庭 | 332 | 100.0 | 99.0 | 92.5 | 6.5 | 1.0 | 0.3 | 0.7 |
| 主幹家庭 | 193 | 100.0 | 99.4 | 96.5 | 2.9 | 0.6 | 0.6 | - |
| 混合家庭 | 48 | 100.0 | 100.0 | 96.6 | 3.4 | - | - | - |
| 單親家庭 | 87 | 100.0 | 98.7 | 91.0 | 7.7 | 1.3 | 1.3 | - |
| 祖孫二代 | 14 | 100.0 | 100.0 | 91.7 | 8.3 | - | - | - |
| 其它 | 12 | 100.0 | 92.2 | 92.2 | - | 7.8 | - | 7.8 |

註：1.卡方檢定達顯著水準 * p<0.05, ** p<0.01, *** p<0.001。

2. a表示該變數的組內期望值小於5之細格比例超過25%，不適合進行卡方檢定。

表B79.「國家應保護兒童免於被非法帶離自己的國家」的同意度_續完

單位：人；%

| | 總計 | | 同意 | 非常同意 | 還算同意 | 不同意 | 不太同意 | 非常不同意 |
|----------------|-----|-------|-------|-------|------|------|------|-------|
| | 樣本數 | 百分比 | | | | | | |
| 總計 | 684 | 100.0 | 99.0 | 93.7 | 5.3 | 1.0 | 0.5 | 0.5 |
| 父母親婚姻狀況 | a | | | | | | | |
| 結婚·且住在一起 | 582 | 100.0 | 99.2 | 94.3 | 4.9 | 0.8 | 0.4 | 0.4 |
| 結婚·但不住在一起 | 34 | 100.0 | 100.0 | 93.5 | 6.5 | - | - | - |
| 未婚單親 | 8 | 100.0 | 88.0 | 88.0 | - | 12.0 | - | 12.0 |
| 離婚 | 55 | 100.0 | 98.0 | 89.7 | 8.3 | 2.0 | 2.0 | - |
| 一方去世 | 7 | 100.0 | 100.0 | 83.7 | 16.3 | - | - | - |
| 父親教育程度 | | | | | | | | |
| 國小及以下 | 2 | 100.0 | 100.0 | 100.0 | - | - | - | - |
| 國(初)中 | 48 | 100.0 | 97.2 | 87.1 | 10.1 | 2.8 | - | 2.8 |
| 高中(職) | 217 | 100.0 | 98.5 | 95.2 | 3.3 | 1.5 | 1.0 | 0.5 |
| 專科、大學 | 315 | 100.0 | 99.6 | 94.1 | 5.5 | 0.3 | 0.3 | - |
| 研究所以上 | 84 | 100.0 | 100.0 | 93.7 | 6.3 | - | - | - |
| 無父親 | 20 | 100.0 | 95.2 | 85.3 | 9.9 | 4.8 | - | 4.8 |
| 不清楚 | 0.3 | 100.0 | 100.0 | 100.0 | - | - | - | - |
| 母親教育程度 | a | | | | | | | |
| 國小及以下 | 6 | 100.0 | 84.6 | 84.6 | - | 15.4 | - | 15.4 |
| 國(初)中 | 41 | 100.0 | 100.0 | 91.2 | 8.8 | - | - | - |
| 高中(職) | 206 | 100.0 | 99.0 | 92.8 | 6.2 | 1.0 | 0.5 | 0.5 |
| 專科、大學 | 371 | 100.0 | 99.3 | 94.7 | 4.6 | 0.7 | 0.3 | 0.4 |
| 研究所以上 | 44 | 100.0 | 100.0 | 94.9 | 5.1 | - | - | - |
| 無母親 | 17 | 100.0 | 93.5 | 88.1 | 5.4 | 6.5 | 6.5 | - |
| 家庭每月平均支出 | a | | | | | | | |
| 未滿20,000元 | 50 | 100.0 | 100.0 | 88.6 | 11.4 | - | - | - |
| 20,000-29,999元 | 128 | 100.0 | 97.2 | 91.5 | 5.7 | 2.7 | 1.7 | 1.0 |
| 30,000-39,999元 | 135 | 100.0 | 97.6 | 95.6 | 2.0 | 2.3 | 0.8 | 1.5 |
| 40,000-49,999元 | 109 | 100.0 | 100.0 | 95.8 | 4.2 | - | - | - |
| 50,000-59,999元 | 98 | 100.0 | 100.0 | 94.4 | 5.6 | - | - | - |
| 60,000-69,999元 | 76 | 100.0 | 100.0 | 93.1 | 6.9 | - | - | - |
| 70,000-79,999元 | 31 | 100.0 | 100.0 | 97.0 | 3.0 | - | - | - |
| 80,000元以上 | 58 | 100.0 | 100.0 | 92.2 | 7.8 | - | - | - |
| 是否屬低收入或中低收入戶 | | | | | | | | |
| 屬於低收入戶 | 15 | 100.0 | 86.3 | 75.0 | 11.3 | 13.7 | - | 13.7 |
| 屬於中低收入戶 | 50 | 100.0 | 98.0 | 89.7 | 8.3 | 2.0 | 2.0 | - |
| 否 | 620 | 100.0 | 99.4 | 94.5 | 4.9 | 0.6 | 0.4 | 0.2 |
| 兒童的主要照顧者 | | | | | | | | |
| 生父/繼父/養父 | 97 | 100.0 | 98.9 | 91.8 | 7.1 | 1.1 | 1.1 | - |
| 生母/繼母/養母 | 556 | 100.0 | 99.1 | 94.0 | 5.1 | 0.8 | 0.4 | 0.4 |
| 祖父/外祖父 | 4 | 100.0 | 100.0 | 100.0 | - | - | - | - |
| 祖母/外祖母 | 21 | 100.0 | 100.0 | 94.7 | 5.3 | - | - | - |
| 父親的兄弟姊妹 | 5 | 100.0 | 100.0 | 100.0 | - | - | - | - |
| 其他親戚 | 2 | 100.0 | 57.6 | 57.6 | - | 42.4 | - | 42.4 |

註：1.卡方檢定達顯著水準 * p<0.05, ** p<0.01, *** p<0.001。

2. a表示該變數的組內期望值小於5之細格比例超過25%，不適合進行卡方檢定。

表B80. 「應讓兒童表達自己的意見」的同意度

單位：人；%

| | 總計 | | 同意 | 非常同意 | 還算同意 | 不同意 | 不太同意 | 非常不同意 |
|----------------|-----|-------|-------|-------|------|-----|------|-------|
| | 樣本數 | 百分比 | | | | | | |
| 總計 | 684 | 100.0 | 99.7 | 88.0 | 11.7 | 0.3 | 0.3 | - |
| 地區別 | | | | | | | | |
| 區域1(新營/麻豆區) | 93 | 100.0 | 100.0 | 90.8 | 9.2 | - | - | - |
| 區域2(新豐/玉井區) | 68 | 100.0 | 100.0 | 93.9 | 6.1 | - | - | - |
| 區域3(善化/北門區) | 110 | 100.0 | 99.1 | 90.6 | 8.5 | 0.9 | 0.9 | - |
| 區域4(永康/安南區) | 228 | 100.0 | 100.0 | 87.4 | 12.6 | - | - | - |
| 區域5(安平/東區) | 185 | 100.0 | 99.3 | 83.4 | 15.9 | 0.7 | 0.7 | - |
| 區域1(新營/麻豆區)次分區 | | | | | | | | |
| 城 | 37 | 100.0 | 100.0 | 86.3 | 13.7 | - | - | - |
| 鄉 | 56 | 100.0 | 100.0 | 93.9 | 6.1 | - | - | - |
| 區域2(新豐/玉井區)次分區 | | | | | | | | |
| 城 | 23 | 100.0 | 100.0 | 92.2 | 7.8 | - | - | - |
| 鄉 | 46 | 100.0 | 100.0 | 94.7 | 5.3 | - | - | - |
| 區域3(善化/北門區)次分區 | | | | | | | | |
| 城 | 29 | 100.0 | 100.0 | 93.9 | 6.1 | - | - | - |
| 鄉 | 81 | 100.0 | 98.8 | 89.4 | 9.4 | 1.2 | 1.2 | - |
| 區域4(永康/安南區)次分區 | | | | | | | | |
| 城 | 228 | 100.0 | 100.0 | 87.4 | 12.6 | - | - | - |
| 區域5(安平/東區)次分區 | | | | | | | | |
| 城 | 185 | 100.0 | 99.3 | 83.4 | 15.9 | 0.7 | 0.7 | - |
| 兒童性別 | | | | | | | | |
| 男 | 355 | 100.0 | 99.6 | 87.4 | 12.2 | 0.4 | 0.4 | - |
| 女 | 329 | 100.0 | 99.7 | 88.6 | 11.1 | 0.3 | 0.3 | - |
| 兒童年齡 | | | | | | | | |
| 6-未滿9歲 | 355 | 100.0 | 99.4 | 89.9 | 9.5 | 0.6 | 0.6 | - |
| 9-未滿12歲 | 329 | 100.0 | 100.0 | 85.9 | 14.1 | - | - | - |
| 就讀年級 | | | | | | | | |
| 低年級 | 253 | 100.0 | 99.1 | 91.0 | 8.1 | 0.9 | 0.9 | - |
| 中年級 | 203 | 100.0 | 100.0 | 87.4 | 12.6 | - | - | - |
| 高年級 | 229 | 100.0 | 100.0 | 85.2 | 14.8 | - | - | - |
| 是否為雙(多)胞胎 | | | | | | | | |
| 是 | 28 | 100.0 | 100.0 | 96.3 | 3.7 | - | - | - |
| 否 | 657 | 100.0 | 99.6 | 87.6 | 12.0 | 0.3 | 0.3 | - |
| 有無身心障礙證明 | | | | | | | | |
| 有 | 10 | 100.0 | 100.0 | 90.0 | 10.0 | - | - | - |
| 無 | 674 | 100.0 | 99.6 | 87.9 | 11.7 | 0.3 | 0.3 | - |
| 兒童家庭型態 | | | | | | | | |
| 核心家庭 | 332 | 100.0 | 99.6 | 85.8 | 13.8 | 0.4 | 0.4 | - |
| 主幹家庭 | 193 | 100.0 | 100.0 | 91.4 | 8.6 | - | - | - |
| 混合家庭 | 48 | 100.0 | 97.9 | 81.2 | 16.7 | 2.1 | 2.1 | - |
| 單親家庭 | 87 | 100.0 | 100.0 | 91.5 | 8.5 | - | - | - |
| 祖孫二代 | 14 | 100.0 | 100.0 | 82.2 | 17.8 | - | - | - |
| 其它 | 12 | 100.0 | 100.0 | 100.0 | - | - | - | - |

註：1. 卡方檢定達顯著水準 * $p < 0.05$, ** $p < 0.01$, *** $p < 0.001$ 。

2. a表示該變數的組內期望值小於5之細格比例超過25%，不適合進行卡方檢定。

表B80.「應讓兒童表達自己的意見」的同意度_續完

單位：人；%

| | 總計 | | 同意 | 非常同意 | 還算同意 | 不同意 | 不太同意 | 非常不同意 |
|---------------------|-----|-------|-------|-------|-------|-----|------|-------|
| | 樣本數 | 百分比 | | | | | | |
| 總計 | 684 | 100.0 | 99.7 | 88.0 | 11.7 | 0.3 | 0.3 | - |
| 父母親婚姻狀況 | | | | | | | | |
| 結婚·且住在一起 | 582 | 100.0 | 99.6 | 87.7 | 11.9 | 0.4 | 0.4 | - |
| 結婚·但不住在一起 | 34 | 100.0 | 100.0 | 93.5 | 6.5 | - | - | - |
| 未婚單親 | 8 | 100.0 | 100.0 | 100.0 | - | - | - | - |
| 離婚 | 55 | 100.0 | 100.0 | 85.8 | 14.2 | - | - | - |
| 一方去世 | 7 | 100.0 | 100.0 | 83.7 | 16.3 | - | - | - |
| 父親教育程度 | | | | | | | | |
| 國小及以下 | 2 | 100.0 | 100.0 | 100.0 | - | - | - | - |
| 國(初)中 | 48 | 100.0 | 100.0 | 84.8 | 15.2 | - | - | - |
| 高中(職) | 217 | 100.0 | 100.0 | 92.8 | 7.2 | - | - | - |
| 專科、大學 | 315 | 100.0 | 99.3 | 86.6 | 12.7 | 0.7 | 0.7 | - |
| 研究所以上 | 84 | 100.0 | 100.0 | 82.0 | 18.0 | - | - | - |
| 無父親 | 20 | 100.0 | 100.0 | 90.1 | 9.9 | - | - | - |
| 不清楚 | 0.3 | 100.0 | 100.0 | - | 100.0 | - | - | - |
| 母親教育程度 | | | | | | | | |
| 國小及以下 | 6 | 100.0 | 100.0 | 100.0 | - | - | - | - |
| 國(初)中 | 41 | 100.0 | 100.0 | 84.2 | 15.8 | - | - | - |
| 高中(職) | 206 | 100.0 | 100.0 | 90.5 | 9.5 | - | - | - |
| 專科、大學 | 371 | 100.0 | 99.7 | 87.2 | 12.5 | 0.3 | 0.3 | - |
| 研究所以上 | 44 | 100.0 | 97.2 | 84.4 | 12.8 | 2.9 | 2.9 | - |
| 無母親 | 17 | 100.0 | 100.0 | 87.0 | 13.0 | - | - | - |
| 家庭每月平均支出 | | | | | | | | |
| 未滿20,000元 | 50 | 100.0 | 100.0 | 88.0 | 12.0 | - | - | - |
| 20,000-29,999元 | 128 | 100.0 | 100.0 | 88.6 | 11.4 | - | - | - |
| 30,000-39,999元 | 135 | 100.0 | 100.0 | 94.1 | 5.9 | - | - | - |
| 40,000-49,999元 | 109 | 100.0 | 100.0 | 91.8 | 8.2 | - | - | - |
| 50,000-59,999元 | 98 | 100.0 | 100.0 | 83.9 | 16.1 | - | - | - |
| 60,000-69,999元 | 76 | 100.0 | 98.7 | 79.8 | 18.9 | 1.3 | 1.3 | - |
| 70,000-79,999元 | 31 | 100.0 | 100.0 | 79.1 | 20.9 | - | - | - |
| 80,000元以上 | 58 | 100.0 | 97.9 | 87.2 | 10.7 | 2.2 | 2.2 | - |
| 是否屬低收入或中低收入戶 | | | | | | | | |
| 屬於低收入戶 | 15 | 100.0 | 100.0 | 88.7 | 11.3 | - | - | - |
| 屬於中低收入戶 | 50 | 100.0 | 100.0 | 87.5 | 12.5 | - | - | - |
| 否 | 620 | 100.0 | 99.7 | 88.0 | 11.7 | 0.4 | 0.4 | - |
| 兒童的主要照顧者 | | | | | | | | |
| 生父/繼父/養父 | 97 | 100.0 | 100.0 | 86.7 | 13.3 | - | - | - |
| 生母/繼母/養母 | 556 | 100.0 | 99.6 | 87.9 | 11.7 | 0.4 | 0.4 | - |
| 祖父/外祖父 | 4 | 100.0 | 100.0 | 100.0 | - | - | - | - |
| 祖母/外祖母 | 21 | 100.0 | 100.0 | 88.6 | 11.4 | - | - | - |
| 父親的兄弟姊妹 | 5 | 100.0 | 100.0 | 100.0 | - | - | - | - |
| 其他親戚 | 2 | 100.0 | 100.0 | 100.0 | - | - | - | - |

註：1.卡方檢定達顯著水準 * p<0.05, ** p<0.01, *** p<0.001。

2. a表示該變數的組內期望值小於5之細格比例超過25%，不適合進行卡方檢定。

表B81.「父母應協助兒童認識不同宗教信仰與選擇自己的宗教信仰」的同意度

單位：人；%

| | 總計 | | 同意 | 非常同意 | 還算同意 | 不同意 | 不太同意 | 非常不同意 |
|-----------------------|-----|-------|-------|------|------|-----|------|-------|
| | 樣本數 | 百分比 | | | | | | |
| 總計 | 684 | 100.0 | 96.7 | 77.2 | 19.5 | 3.3 | 2.6 | 0.7 |
| 地區別 | | | | | | | | |
| 區域1(新營/麻豆區) | 93 | 100.0 | 98.6 | 82.1 | 16.5 | 1.4 | 1.4 | - |
| 區域2(新豐/玉井區) | 68 | 100.0 | 95.3 | 80.2 | 15.1 | 4.6 | 3.1 | 1.5 |
| 區域3(善化/北門區) | 110 | 100.0 | 97.3 | 79.9 | 17.4 | 2.7 | 2.1 | 0.6 |
| 區域4(永康/安南區) | 228 | 100.0 | 97.8 | 74.7 | 23.1 | 2.2 | 2.2 | - |
| 區域5(安平/東區) | 185 | 100.0 | 94.5 | 75.0 | 19.5 | 5.5 | 3.8 | 1.7 |
| 區域1(新營/麻豆區)次分區 | | | | | | | | |
| 城 | 37 | 100.0 | 96.7 | 82.7 | 14.0 | 3.4 | 3.4 | - |
| 鄉 | 56 | 100.0 | 100.0 | 81.8 | 18.2 | - | - | - |
| 區域2(新豐/玉井區)次分區 | | | | | | | | |
| 城 | 23 | 100.0 | 96.3 | 76.0 | 20.3 | 3.7 | 3.7 | - |
| 鄉 | 46 | 100.0 | 94.8 | 82.3 | 12.5 | 5.1 | 2.8 | 2.3 |
| 區域3(善化/北門區)次分區 | | | | | | | | |
| 城 | 29 | 100.0 | 100.0 | 80.6 | 19.4 | - | - | - |
| 鄉 | 81 | 100.0 | 96.3 | 79.6 | 16.7 | 3.6 | 2.8 | 0.8 |
| 區域4(永康/安南區)次分區 | | | | | | | | |
| 城 | 228 | 100.0 | 97.8 | 74.7 | 23.1 | 2.2 | 2.2 | - |
| 區域5(安平/東區)次分區 | | | | | | | | |
| 城 | 185 | 100.0 | 94.5 | 75.0 | 19.5 | 5.5 | 3.8 | 1.7 |
| 兒童性別 | | | | | | | | |
| 男 | 355 | 100.0 | 95.5 | 75.1 | 20.4 | 4.5 | 4.0 | 0.5 |
| 女 | 329 | 100.0 | 98.0 | 79.4 | 18.6 | 2.0 | 1.1 | 0.9 |
| 兒童年齡 | | | | | | | | |
| 6-未滿9歲 | 355 | 100.0 | 96.8 | 80.5 | 16.3 | 3.2 | 2.6 | 0.6 |
| 9-未滿12歲 | 329 | 100.0 | 96.6 | 73.5 | 23.1 | 3.4 | 2.6 | 0.8 |
| 就讀年級 | | | | | | | | |
| 低年級 | 253 | 100.0 | 96.4 | 81.1 | 15.3 | 3.6 | 3.6 | - |
| 中年級 | 203 | 100.0 | 96.5 | 78.7 | 17.8 | 3.5 | 2.2 | 1.3 |
| 高年級 | 229 | 100.0 | 97.2 | 71.5 | 25.7 | 2.8 | 1.9 | 0.9 |
| 是否為雙(多)胞胎 | | | | | | | | |
| 是 | 28 | 100.0 | 100.0 | 81.1 | 18.9 | - | - | - |
| 否 | 657 | 100.0 | 96.5 | 77.0 | 19.5 | 3.4 | 2.7 | 0.7 |
| 有無身心障礙證明 | | | | | | | | |
| 有 | 10 | 100.0 | 100.0 | 90.9 | 9.1 | - | - | - |
| 無 | 674 | 100.0 | 96.7 | 77.0 | 19.7 | 3.3 | 2.6 | 0.7 |
| 兒童家庭型態 | | | | | | | | |
| 核心家庭 | 332 | 100.0 | 95.8 | 77.7 | 18.1 | 4.2 | 3.0 | 1.2 |
| 主幹家庭 | 193 | 100.0 | 97.2 | 78.1 | 19.1 | 2.7 | 2.4 | 0.3 |
| 混合家庭 | 48 | 100.0 | 95.8 | 82.1 | 13.7 | 4.2 | 4.2 | - |
| 單親家庭 | 87 | 100.0 | 98.6 | 70.9 | 27.7 | 1.4 | 1.4 | - |
| 祖孫二代 | 14 | 100.0 | 100.0 | 76.8 | 23.2 | - | - | - |
| 其它 | 12 | 100.0 | 100.0 | 74.7 | 25.3 | - | - | - |

註：1.卡方檢定達顯著水準 * p<0.05, ** p<0.01, *** p<0.001。

2. a表示該變數的組內期望值小於5之細格比例超過25%，不適合進行卡方檢定。

表B81.「父母應協助兒童認識不同宗教信仰與選擇自己的宗教信仰」的同意度_續完

單位：人；%

| | 總計 | | 同意 | 非常同意 | 還算同意 | 不同意 | 不太同意 | 非常不同意 |
|----------------|-----|-------|-------|-------|------|-------|-------|-------|
| | 樣本數 | 百分比 | | | | | | |
| 總計 | 684 | 100.0 | 96.7 | 77.2 | 19.5 | 3.3 | 2.6 | 0.7 |
| 父母親婚姻狀況 | | | | | | | | |
| 結婚，且住在一起 | 582 | 100.0 | 96.5 | 78.1 | 18.4 | 3.4 | 2.6 | 0.8 |
| 結婚，但不住在一起 | 34 | 100.0 | 100.0 | 81.5 | 18.5 | - | - | - |
| 未婚單親 | 8 | 100.0 | 84.8 | 55.4 | 29.4 | 15.2 | 15.2 | - |
| 離婚 | 55 | 100.0 | 97.6 | 70.2 | 27.4 | 2.3 | 2.3 | - |
| 一方去世 | 7 | 100.0 | 100.0 | 58.6 | 41.4 | - | - | - |
| 父親教育程度 | | | | | | | | |
| 國小及以下 | 2 | 100.0 | 100.0 | 52.4 | 47.6 | - | - | - |
| 國(初)中 | 48 | 100.0 | 97.6 | 69.2 | 28.4 | 2.4 | 2.4 | - |
| 高中(職) | 217 | 100.0 | 98.0 | 83.6 | 14.4 | 2.1 | 1.1 | 1.0 |
| 專科、大學 | 315 | 100.0 | 96.3 | 76.0 | 20.3 | 3.7 | 2.9 | 0.8 |
| 研究所以上 | 84 | 100.0 | 95.6 | 75.5 | 20.1 | 4.4 | 4.4 | - |
| 無父親 | 20 | 100.0 | 93.9 | 56.1 | 37.8 | 6.1 | 6.1 | - |
| 不清楚 | 0.3 | 100.0 | - | - | - | 100.0 | 100.0 | - |
| 母親教育程度 | | | | | | | | |
| 國小及以下 | 6 | 100.0 | 100.0 | 51.1 | 48.9 | - | - | - |
| 國(初)中 | 41 | 100.0 | 96.9 | 72.2 | 24.7 | 3.1 | 0.6 | 2.5 |
| 高中(職) | 206 | 100.0 | 96.1 | 79.6 | 16.5 | 4.0 | 2.9 | 1.1 |
| 專科、大學 | 371 | 100.0 | 97.4 | 77.1 | 20.3 | 2.6 | 2.2 | 0.4 |
| 研究所以上 | 44 | 100.0 | 92.1 | 79.2 | 12.9 | 7.9 | 7.9 | - |
| 無母親 | 17 | 100.0 | 100.0 | 66.0 | 34.0 | - | - | - |
| 家庭每月平均支出 | | | | | | | | |
| 未滿20,000元 | 50 | 100.0 | 100.0 | 86.5 | 13.5 | - | - | - |
| 20,000-29,999元 | 128 | 100.0 | 99.2 | 81.7 | 17.5 | 0.8 | 0.8 | - |
| 30,000-39,999元 | 135 | 100.0 | 98.1 | 83.6 | 14.5 | 1.9 | 1.1 | 0.8 |
| 40,000-49,999元 | 109 | 100.0 | 97.6 | 75.7 | 21.9 | 2.4 | 2.4 | - |
| 50,000-59,999元 | 98 | 100.0 | 92.9 | 69.2 | 23.7 | 7.1 | 5.0 | 2.1 |
| 60,000-69,999元 | 76 | 100.0 | 93.3 | 72.3 | 21.0 | 6.7 | 4.6 | 2.1 |
| 70,000-79,999元 | 31 | 100.0 | 100.0 | 63.5 | 36.5 | - | - | - |
| 80,000元以上 | 58 | 100.0 | 92.3 | 73.9 | 18.4 | 7.6 | 7.6 | - |
| 是否屬低收或中低收入戶 | | | | | | | | |
| 屬於低收入戶 | 15 | 100.0 | 92.6 | 81.3 | 11.3 | 7.4 | - | 7.4 |
| 屬於中低收入戶 | 50 | 100.0 | 97.6 | 78.5 | 19.1 | 2.4 | 2.4 | - |
| 否 | 620 | 100.0 | 96.8 | 77.0 | 19.8 | 3.3 | 2.7 | 0.6 |
| 兒童的主要照顧者 | | | | | | | | |
| 生父/繼父/養父 | 97 | 100.0 | 97.0 | 73.6 | 23.4 | 2.9 | 2.2 | 0.7 |
| 生母/繼母/養母 | 556 | 100.0 | 96.6 | 77.9 | 18.7 | 3.3 | 2.6 | 0.7 |
| 祖父/外祖父 | 4 | 100.0 | 100.0 | 100.0 | - | - | - | - |
| 祖母/外祖母 | 21 | 100.0 | 93.9 | 71.9 | 22.0 | 6.1 | 6.1 | - |
| 父親的兄弟姊妹 | 5 | 100.0 | 100.0 | 53.2 | 46.8 | - | - | - |
| 其他親戚 | 2 | 100.0 | 100.0 | 100.0 | - | - | - | - |

註：1.卡方檢定達顯著水準 * p<0.05, ** p<0.01, *** p<0.001。

2. a表示該變數的組內期望值小於5之細格比例超過25%，不適合進行卡方檢定。

表B82.「兒童得在不影響安全、秩序、道德的情況下，自由參加社團活動，且不需告訴其他人」的同意度

單位：人；%

| | 總計 | | 同意 | 非常同意 | 還算同意 | 不同意 | 不太同意 | 非常不同意 |
|-----------------------|-----|-------|------|------|------|------|------|-------|
| | 樣本數 | 百分比 | | | | | | |
| 總計 | 684 | 100.0 | 47.5 | 27.4 | 20.1 | 52.5 | 33.3 | 19.2 |
| 地區別 | | | | | | | | |
| 區域1(新營/麻豆區) | 93 | 100.0 | 49.6 | 25.9 | 23.7 | 50.3 | 25.4 | 24.9 |
| 區域2(新豐/玉井區) | 68 | 100.0 | 53.4 | 33.0 | 20.4 | 46.6 | 25.7 | 20.9 |
| 區域3(善化/北門區) | 110 | 100.0 | 50.0 | 29.1 | 20.9 | 50.0 | 36.3 | 13.7 |
| 區域4(永康/安南區) | 228 | 100.0 | 43.9 | 24.3 | 19.6 | 56.1 | 37.8 | 18.3 |
| 區域5(安平/東區) | 185 | 100.0 | 47.2 | 29.0 | 18.2 | 52.9 | 32.7 | 20.2 |
| 區域1(新營/麻豆區)次分區 | | | | | | | | |
| 城 | 37 | 100.0 | 50.4 | 25.0 | 25.4 | 49.6 | 27.3 | 22.3 |
| 鄉 | 56 | 100.0 | 49.2 | 26.6 | 22.6 | 50.9 | 24.2 | 26.7 |
| 區域2(新豐/玉井區)次分區 | | | | | | | | |
| 城 | 23 | 100.0 | 45.9 | 25.5 | 20.4 | 54.0 | 37.2 | 16.8 |
| 鄉 | 46 | 100.0 | 57.1 | 36.7 | 20.4 | 42.9 | 20.0 | 22.9 |
| 區域3(善化/北門區)次分區 | | | | | | | | |
| 城 | 29 | 100.0 | 38.8 | 16.9 | 21.9 | 61.2 | 42.9 | 18.3 |
| 鄉 | 81 | 100.0 | 54.1 | 33.5 | 20.6 | 45.9 | 33.9 | 12.0 |
| 區域4(永康/安南區)次分區 | | | | | | | | |
| 城 | 228 | 100.0 | 43.9 | 24.3 | 19.6 | 56.1 | 37.8 | 18.3 |
| 區域5(安平/東區)次分區 | | | | | | | | |
| 城 | 185 | 100.0 | 47.2 | 29.0 | 18.2 | 52.9 | 32.7 | 20.2 |
| 兒童性別 | | | | | | | | |
| 男 | 355 | 100.0 | 46.0 | 25.4 | 20.6 | 54.0 | 36.4 | 17.6 |
| 女 | 329 | 100.0 | 49.2 | 29.7 | 19.5 | 50.8 | 29.9 | 20.9 |
| 兒童年齡 | | | | | | | | |
| 6-未滿9歲 | 355 | 100.0 | 46.2 | 26.4 | 19.8 | 53.9 | 38.2 | 15.7 |
| 9-未滿12歲 | 329 | 100.0 | 49.0 | 28.6 | 20.4 | 51.0 | 28.0 | 23.0 |
| 就讀年級 | | | | | | | | |
| 低年級 | 253 | 100.0 | 44.9 | 24.7 | 20.2 | 55.1 | 40.5 | 14.6 |
| 中年級 | 203 | 100.0 | 48.2 | 28.5 | 19.7 | 51.8 | 31.5 | 20.3 |
| 高年級 | 229 | 100.0 | 49.7 | 29.5 | 20.2 | 50.2 | 26.9 | 23.3 |
| 是否為雙(多)胞胎 | | | | | | | | |
| 是 | 28 | 100.0 | 33.8 | 12.7 | 21.1 | 66.2 | 36.5 | 29.7 |
| 否 | 657 | 100.0 | 48.1 | 28.1 | 20.0 | 51.9 | 33.1 | 18.8 |
| 有無身心障礙證明 | | | | | | | | |
| 有 | 10 | 100.0 | 38.3 | 7.3 | 31.0 | 61.8 | 21.8 | 40.0 |
| 無 | 674 | 100.0 | 47.6 | 27.7 | 19.9 | 52.3 | 33.4 | 18.9 |
| 兒童家庭型態 | | | | | | | | |
| 核心家庭 | 332 | 100.0 | 47.2 | 29.6 | 17.6 | 52.8 | 32.6 | 20.2 |
| 主幹家庭 | 193 | 100.0 | 45.4 | 24.7 | 20.7 | 54.5 | 37.0 | 17.5 |
| 混合家庭 | 48 | 100.0 | 56.4 | 28.8 | 27.6 | 43.6 | 26.3 | 17.3 |
| 單親家庭 | 87 | 100.0 | 46.9 | 25.9 | 21.0 | 53.1 | 35.7 | 17.4 |
| 祖孫二代 | 14 | 100.0 | 65.5 | 32.6 | 32.9 | 34.6 | 17.0 | 17.6 |
| 其它 | 12 | 100.0 | 36.5 | 10.6 | 25.9 | 63.5 | 21.7 | 41.8 |

註：1.卡方檢定達顯著水準 * p<0.05, ** p<0.01, *** p<0.001。

2. a表示該變數的組內期望值小於5之細格比例超過25%，不適合進行卡方檢定。

表B82.「兒童得在不影響安全、秩序、道德的情況下，自由參加社團活動，且不需告訴其他人」的
同意度_續完

單位：人；%

| | 總計 | | 同意 | 非常同意 | 還算同意 | 不同意 | 不太同意 | 非常不同意 |
|--------------------|-----|-------|-------|------|-------|-------|-------|-------|
| | 樣本數 | 百分比 | | | | | | |
| 總計 | 684 | 100.0 | 47.5 | 27.4 | 20.1 | 52.5 | 33.3 | 19.2 |
| 父母親婚姻狀況 | | | | | | | | |
| 結婚，且住在一起 | 582 | 100.0 | 47.7 | 27.9 | 19.8 | 52.3 | 33.3 | 19.0 |
| 結婚，但不住在一起 | 34 | 100.0 | 44.1 | 25.8 | 18.3 | 55.9 | 30.5 | 25.4 |
| 未婚單親 | 8 | 100.0 | 27.1 | - | 27.1 | 72.9 | 60.2 | 12.7 |
| 離婚 | 55 | 100.0 | 48.8 | 25.4 | 23.4 | 51.3 | 32.0 | 19.3 |
| 一方去世 | 7 | 100.0 | 65.3 | 47.5 | 17.8 | 34.8 | 23.7 | 11.1 |
| 父親教育程度 | | | | | | | | |
| 國小及以下 | 2 | 100.0 | 100.0 | - | 100.0 | - | - | - |
| 國(初)中 | 48 | 100.0 | 51.3 | 31.0 | 20.3 | 48.7 | 31.5 | 17.2 |
| 高中(職) | 217 | 100.0 | 48.1 | 27.0 | 21.1 | 51.8 | 34.4 | 17.4 |
| 專科、大學 | 315 | 100.0 | 46.2 | 27.0 | 19.2 | 53.8 | 32.2 | 21.6 |
| 研究所以上 | 84 | 100.0 | 47.7 | 30.2 | 17.5 | 52.3 | 35.1 | 17.2 |
| 無父親 | 20 | 100.0 | 46.4 | 20.8 | 25.6 | 53.6 | 37.1 | 16.5 |
| 不清楚 | 0.3 | 100.0 | - | - | - | 100.0 | 100.0 | - |
| 母親教育程度 | | | | | | | | |
| 國小及以下 | 6 | 100.0 | 82.2 | 8.1 | 74.1 | 17.8 | 17.8 | - |
| 國(初)中 | 41 | 100.0 | 53.3 | 34.0 | 19.3 | 46.7 | 24.6 | 22.1 |
| 高中(職) | 206 | 100.0 | 49.4 | 28.7 | 20.7 | 50.6 | 32.7 | 17.9 |
| 專科、大學 | 371 | 100.0 | 43.8 | 25.6 | 18.2 | 56.3 | 36.0 | 20.3 |
| 研究所以上 | 44 | 100.0 | 55.1 | 34.0 | 21.1 | 44.9 | 22.2 | 22.7 |
| 無母親 | 17 | 100.0 | 61.5 | 27.3 | 34.2 | 38.5 | 35.6 | 2.9 |
| 家庭每月平均支出 | | | | | | | | |
| 未滿20,000元 | 50 | 100.0 | 52.8 | 27.6 | 25.2 | 47.3 | 26.3 | 21.0 |
| 20,000-29,999元 | 128 | 100.0 | 43.2 | 21.6 | 21.6 | 56.8 | 34.3 | 22.5 |
| 30,000-39,999元 | 135 | 100.0 | 58.7 | 38.6 | 20.1 | 41.2 | 28.2 | 13.0 |
| 40,000-49,999元 | 109 | 100.0 | 46.8 | 25.9 | 20.9 | 53.2 | 35.8 | 17.4 |
| 50,000-59,999元 | 98 | 100.0 | 41.3 | 22.4 | 18.9 | 58.8 | 44.1 | 14.7 |
| 60,000-69,999元 | 76 | 100.0 | 43.7 | 23.6 | 20.1 | 56.3 | 33.6 | 22.7 |
| 70,000-79,999元 | 31 | 100.0 | 43.7 | 25.2 | 18.5 | 56.3 | 29.6 | 26.7 |
| 80,000元以上 | 58 | 100.0 | 45.3 | 31.9 | 13.4 | 54.7 | 27.4 | 27.3 |
| 是否屬低收或中低收入戶 | | | | | | | | |
| 屬於低收入戶 | 15 | 100.0 | 57.9 | 34.1 | 23.8 | 42.2 | 18.5 | 23.7 |
| 屬於中低收入戶 | 50 | 100.0 | 51.7 | 30.8 | 20.9 | 48.3 | 32.0 | 16.3 |
| 否 | 620 | 100.0 | 46.9 | 27.0 | 19.9 | 53.0 | 33.7 | 19.3 |
| 兒童的主要照顧者 | | | | | | | | |
| 生父/繼父/養父 | 97 | 100.0 | 58.7 | 34.7 | 24.0 | 41.3 | 23.5 | 17.8 |
| 生母/繼母/養母 | 556 | 100.0 | 45.0 | 26.5 | 18.5 | 55.0 | 35.0 | 20.0 |
| 祖父/外祖父 | 4 | 100.0 | 57.6 | 19.4 | 38.2 | 42.3 | 42.3 | - |
| 祖母/外祖母 | 21 | 100.0 | 54.6 | 23.5 | 31.1 | 45.4 | 37.8 | 7.6 |
| 父親的兄弟姊妹 | 5 | 100.0 | 46.8 | - | 46.8 | 53.2 | 21.0 | 32.2 |
| 其他親戚 | 2 | 100.0 | 100.0 | 57.6 | 42.4 | - | - | - |

註：1.卡方檢定達顯著水準 * p<0.05, ** p<0.01, *** p<0.001。

2. a表示該變數的組內期望值小於5之細格比例超過25%，不適合進行卡方檢定。

表B83.「成年人應協助兒童遠離不好的網路資訊」的同意度

單位：人；%

| | 總計 | | 同意 | 非常同意 | 還算同意 | 不同意 | 不太同意 | 非常不同意 |
|-----------------------|-----|-------|-------|-------|------|-----|------|-------|
| | 樣本數 | 百分比 | | | | | | |
| 總計 | 684 | 100.0 | 99.5 | 92.3 | 7.2 | 0.5 | 0.5 | 0.0 |
| 地區別 | | | | | | | | |
| 區域1(新營/麻豆區) | 93 | 100.0 | 100.0 | 92.9 | 7.1 | - | - | - |
| 區域2(新豐/玉井區) | 68 | 100.0 | 99.6 | 95.2 | 4.4 | 0.4 | - | 0.4 |
| 區域3(善化/北門區) | 110 | 100.0 | 100.0 | 92.9 | 7.1 | - | - | - |
| 區域4(永康/安南區) | 228 | 100.0 | 99.2 | 92.0 | 7.2 | 0.8 | 0.8 | - |
| 區域5(安平/東區) | 185 | 100.0 | 99.3 | 90.9 | 8.4 | 0.7 | 0.7 | - |
| 區域1(新營/麻豆區)次分區 | | | | | | | | |
| 城 | 37 | 100.0 | 100.0 | 87.4 | 12.6 | - | - | - |
| 鄉 | 56 | 100.0 | 100.0 | 96.7 | 3.3 | - | - | - |
| 區域2(新豐/玉井區)次分區 | | | | | | | | |
| 城 | 23 | 100.0 | 98.7 | 91.3 | 7.4 | 1.3 | - | 1.3 |
| 鄉 | 46 | 100.0 | 100.0 | 97.1 | 2.9 | - | - | - |
| 區域3(善化/北門區)次分區 | | | | | | | | |
| 城 | 29 | 100.0 | 100.0 | 98.5 | 1.5 | - | - | - |
| 鄉 | 81 | 100.0 | 100.0 | 90.9 | 9.1 | - | - | - |
| 區域4(永康/安南區)次分區 | | | | | | | | |
| 城 | 228 | 100.0 | 99.2 | 92.0 | 7.2 | 0.8 | 0.8 | - |
| 區域5(安平/東區)次分區 | | | | | | | | |
| 城 | 185 | 100.0 | 99.3 | 90.9 | 8.4 | 0.7 | 0.7 | - |
| 兒童性別 | | | | | | | | |
| 男 | 355 | 100.0 | 99.1 | 92.2 | 6.9 | 0.9 | 0.9 | - |
| 女 | 329 | 100.0 | 99.9 | 92.4 | 7.5 | 0.1 | - | 0.1 |
| 兒童年齡 | | | | | | | | |
| 6-未滿9歲 | 355 | 100.0 | 99.5 | 91.3 | 8.2 | 0.5 | 0.5 | - |
| 9-未滿12歲 | 329 | 100.0 | 99.5 | 93.4 | 6.1 | 0.5 | 0.4 | 0.1 |
| 就讀年級 | | | | | | | | |
| 低年級 | 253 | 100.0 | 99.6 | 91.6 | 8.0 | 0.4 | 0.4 | - |
| 中年級 | 203 | 100.0 | 99.5 | 92.6 | 6.9 | 0.5 | 0.5 | - |
| 高年級 | 229 | 100.0 | 99.3 | 92.7 | 6.6 | 0.7 | 0.6 | 0.1 |
| 是否為雙(多)胞胎 | | | | | | | | |
| 是 | 28 | 100.0 | 100.0 | 95.6 | 4.4 | - | - | - |
| 否 | 657 | 100.0 | 99.4 | 92.1 | 7.3 | 0.5 | 0.5 | 0.0 |
| 有無身心障礙證明 | | | | | | | | |
| 有 | 10 | 100.0 | 100.0 | 100.0 | - | - | - | - |
| 無 | 674 | 100.0 | 99.5 | 92.2 | 7.3 | 0.5 | 0.5 | 0.0 |
| 兒童家庭型態 | | | | | | | | |
| 核心家庭 | 332 | 100.0 | 99.2 | 92.3 | 6.9 | 0.8 | 0.7 | 0.1 |
| 主幹家庭 | 193 | 100.0 | 99.5 | 91.6 | 7.9 | 0.5 | 0.5 | - |
| 混合家庭 | 48 | 100.0 | 100.0 | 96.0 | 4.0 | - | - | - |
| 單親家庭 | 87 | 100.0 | 100.0 | 90.6 | 9.4 | - | - | - |
| 祖孫二代 | 14 | 100.0 | 100.0 | 91.7 | 8.3 | - | - | - |
| 其它 | 12 | 100.0 | 100.0 | 100.0 | - | - | - | - |

註：1. 卡方檢定達顯著水準 * p<0.05, ** p<0.01, *** p<0.001。

2. a表示該變數的組內期望值小於5之細格比例超過25%，不適合進行卡方檢定。

表B83.「成年人應協助兒童遠離不好的網路資訊」的同意度_續完

單位：人；%

| | 總計 | | 同意 | 非常同意 | 還算同意 | 不同意 | 不太同意 | 非常不同意 |
|---------------------|-----|-------|-------|-------|------|-------|------|-------|
| | 樣本數 | 百分比 | | | | | | |
| 總計 | 684 | 100.0 | 99.5 | 92.3 | 7.2 | 0.5 | 0.5 | 0.0 |
| 父母親婚姻狀況 | | | | | | | | |
| 結婚，且住在一起 | 582 | 100.0 | 99.4 | 92.7 | 6.7 | 0.6 | 0.6 | 0.0 |
| 結婚，但不住在一起 | 34 | 100.0 | 100.0 | 90.2 | 9.8 | - | - | - |
| 未婚單親 | 8 | 100.0 | 100.0 | 100.0 | - | - | - | - |
| 離婚 | 55 | 100.0 | 100.0 | 86.8 | 13.2 | - | - | - |
| 一方去世 | 7 | 100.0 | 100.0 | 100.0 | - | - | - | - |
| 父親教育程度 | | | | | | | | |
| 國小及以下 | 2 | 100.0 | 100.0 | 100.0 | - | - | - | - |
| 國(初)中 | 48 | 100.0 | 100.0 | 83.5 | 16.5 | - | - | - |
| 高中(職) | 217 | 100.0 | 98.5 | 93.7 | 4.8 | 1.5 | 1.5 | - |
| 專科、大學 | 315 | 100.0 | 100.0 | 92.4 | 7.6 | - | - | - |
| 研究所以上 | 84 | 100.0 | 100.0 | 92.6 | 7.4 | - | - | - |
| 無父親 | 20 | 100.0 | 100.0 | 95.6 | 4.4 | - | - | - |
| 不清楚 | 0.3 | 100.0 | - | - | - | 100.0 | - | 100.0 |
| 母親教育程度 | | | | | | | | |
| 國小及以下 | 6 | 100.0 | 100.0 | 90.2 | 9.8 | - | - | - |
| 國(初)中 | 41 | 100.0 | 100.0 | 86.1 | 13.9 | - | - | - |
| 高中(職) | 206 | 100.0 | 98.9 | 92.2 | 6.7 | 1.0 | 0.9 | 0.1 |
| 專科、大學 | 371 | 100.0 | 99.6 | 93.1 | 6.5 | 0.4 | 0.4 | - |
| 研究所以上 | 44 | 100.0 | 100.0 | 90.9 | 9.1 | - | - | - |
| 無母親 | 17 | 100.0 | 100.0 | 94.6 | 5.4 | - | - | - |
| 家庭每月平均支出 | | | | | | | | |
| 未滿20,000元 | 50 | 100.0 | 100.0 | 90.8 | 9.2 | - | - | - |
| 20,000-29,999元 | 128 | 100.0 | 100.0 | 90.2 | 9.8 | - | - | - |
| 30,000-39,999元 | 135 | 100.0 | 99.7 | 98.3 | 1.4 | 0.2 | - | 0.2 |
| 40,000-49,999元 | 109 | 100.0 | 99.1 | 92.5 | 6.6 | 0.9 | 0.9 | - |
| 50,000-59,999元 | 98 | 100.0 | 99.1 | 91.4 | 7.7 | 0.9 | 0.9 | - |
| 60,000-69,999元 | 76 | 100.0 | 100.0 | 90.6 | 9.4 | - | - | - |
| 70,000-79,999元 | 31 | 100.0 | 100.0 | 100.0 | - | - | - | - |
| 80,000元以上 | 58 | 100.0 | 97.7 | 83.3 | 14.4 | 2.3 | 2.3 | - |
| 是否屬低收入或中低收入戶 | | | | | | | | |
| 屬於低收入戶 | 15 | 100.0 | 100.0 | 88.7 | 11.3 | - | - | - |
| 屬於中低收入戶 | 50 | 100.0 | 100.0 | 84.3 | 15.7 | - | - | - |
| 否 | 620 | 100.0 | 99.4 | 93.0 | 6.4 | 0.5 | 0.5 | 0.0 |
| 兒童的主要照顧者 | | | | | | | | |
| 生父/繼父/養父 | 97 | 100.0 | 100.0 | 89.4 | 10.6 | - | - | - |
| 生母/繼母/養母 | 556 | 100.0 | 99.5 | 93.1 | 6.4 | 0.5 | 0.4 | 0.1 |
| 祖父/外祖父 | 4 | 100.0 | 100.0 | 69.6 | 30.4 | - | - | - |
| 祖母/外祖母 | 21 | 100.0 | 95.6 | 90.3 | 5.3 | 4.3 | 4.3 | - |
| 父親的兄弟姊妹 | 5 | 100.0 | 100.0 | 79.0 | 21.0 | - | - | - |
| 其他親戚 | 2 | 100.0 | 100.0 | 100.0 | - | - | - | - |

註：1. 卡方檢定達顯著水準 * p<0.05, ** p<0.01, *** p<0.001。

2. a表示該變數的組內期望值小於5之細格比例超過25%，不適合進行卡方檢定。

表B84. 「兒童皆應受到保護，免於身體及心靈受到傷害或虐待」的同意度

單位：人；%

| | 總計 | | 同意 | 非常同意 | 還算同意 | 不同意 | 不太同意 | 非常不同意 |
|----------------|-----|-------|-------|-------|------|-----|------|-------|
| | 樣本數 | 百分比 | | | | | | |
| 總計 | 684 | 100.0 | 99.7 | 96.5 | 3.2 | 0.2 | 0.2 | - |
| 地區別 | | | | | | | | |
| 區域1(新營/麻豆區) | 93 | 100.0 | 100.0 | 96.3 | 3.7 | - | - | - |
| 區域2(新豐/玉井區) | 68 | 100.0 | 100.0 | 97.4 | 2.6 | - | - | - |
| 區域3(善化/北門區) | 110 | 100.0 | 99.4 | 97.1 | 2.3 | 0.6 | 0.6 | - |
| 區域4(永康/安南區) | 228 | 100.0 | 100.0 | 96.4 | 3.6 | - | - | - |
| 區域5(安平/東區) | 185 | 100.0 | 99.4 | 96.1 | 3.3 | 0.5 | 0.5 | - |
| 區域1(新營/麻豆區)次分區 | | | | | | | | |
| 城 | 37 | 100.0 | 100.0 | 92.8 | 7.2 | - | - | - |
| 鄉 | 56 | 100.0 | 100.0 | 98.7 | 1.3 | - | - | - |
| 區域2(新豐/玉井區)次分區 | | | | | | | | |
| 城 | 23 | 100.0 | 100.0 | 95.4 | 4.6 | - | - | - |
| 鄉 | 46 | 100.0 | 100.0 | 98.4 | 1.6 | - | - | - |
| 區域3(善化/北門區)次分區 | | | | | | | | |
| 城 | 29 | 100.0 | 100.0 | 100.0 | - | - | - | - |
| 鄉 | 81 | 100.0 | 99.2 | 96.0 | 3.2 | 0.8 | 0.8 | - |
| 區域4(永康/安南區)次分區 | | | | | | | | |
| 城 | 228 | 100.0 | 100.0 | 96.4 | 3.6 | - | - | - |
| 區域5(安平/東區)次分區 | | | | | | | | |
| 城 | 185 | 100.0 | 99.4 | 96.1 | 3.3 | 0.5 | 0.5 | - |
| 兒童性別 | | | | | | | | |
| 男 | 355 | 100.0 | 99.8 | 96.5 | 3.3 | 0.2 | 0.2 | - |
| 女 | 329 | 100.0 | 99.7 | 96.6 | 3.1 | 0.3 | 0.3 | - |
| 兒童年齡 | | | | | | | | |
| 6-未滿9歲 | 355 | 100.0 | 99.8 | 96.9 | 2.9 | 0.2 | 0.2 | - |
| 9-未滿12歲 | 329 | 100.0 | 99.7 | 96.1 | 3.6 | 0.3 | 0.3 | - |
| 就讀年級 | | | | | | | | |
| 低年級 | 253 | 100.0 | 100.0 | 97.8 | 2.2 | - | - | - |
| 中年級 | 203 | 100.0 | 99.7 | 96.4 | 3.3 | 0.3 | 0.3 | - |
| 高年級 | 229 | 100.0 | 99.6 | 95.2 | 4.4 | 0.4 | 0.4 | - |
| 是否為雙(多)胞胎 | | | | | | | | |
| 是 | 28 | 100.0 | 100.0 | 100.0 | - | - | - | - |
| 否 | 657 | 100.0 | 99.8 | 96.4 | 3.4 | 0.3 | 0.3 | - |
| 有無身心障礙證明 | | | | | | | | |
| 有 | 10 | 100.0 | 100.0 | 100.0 | - | - | - | - |
| 無 | 674 | 100.0 | 99.8 | 96.5 | 3.3 | 0.2 | 0.2 | - |
| 兒童家庭型態 | | | | | | | | |
| 核心家庭 | 332 | 100.0 | 99.7 | 97.1 | 2.6 | 0.3 | 0.3 | - |
| 主幹家庭 | 193 | 100.0 | 100.0 | 97.2 | 2.8 | - | - | - |
| 混合家庭 | 48 | 100.0 | 100.0 | 98.1 | 1.9 | - | - | - |
| 單親家庭 | 87 | 100.0 | 99.3 | 92.1 | 7.2 | 0.8 | 0.8 | - |
| 祖孫二代 | 14 | 100.0 | 100.0 | 91.7 | 8.3 | - | - | - |
| 其它 | 12 | 100.0 | 100.0 | 100.0 | - | - | - | - |

註：1. 卡方檢定達顯著水準 * $p < 0.05$, ** $p < 0.01$, *** $p < 0.001$ 。

2. a表示該變數的組內期望值小於5之細格比例超過25%，不適合進行卡方檢定。

表B84. 「兒童皆應受到保護，免於身體及心靈受到傷害或虐待」的同意度_續完

單位：人；%

| | 總計 | | 同意 | 非常同意 | 還算同意 | 不同意 | 不太同意 | 非常不同意 |
|----------------|-----|-------|-------|-------|------|-----|------|-------|
| | 樣本數 | 百分比 | | | | | | |
| 總計 | 684 | 100.0 | 99.7 | 96.5 | 3.2 | 0.2 | 0.2 | - |
| 父母親婚姻狀況 | | | | | | | | |
| 結婚，且住在一起 | 582 | 100.0 | 99.8 | 97.3 | 2.5 | 0.2 | 0.2 | - |
| 結婚，但不住在一起 | 34 | 100.0 | 100.0 | 93.1 | 6.9 | - | - | - |
| 未婚單親 | 8 | 100.0 | 100.0 | 100.0 | - | - | - | - |
| 離婚 | 55 | 100.0 | 98.8 | 89.6 | 9.2 | 1.2 | 1.2 | - |
| 一方去世 | 7 | 100.0 | 100.0 | 100.0 | - | - | - | - |
| 父親教育程度 | | | | | | | | |
| 國小及以下 | 2 | 100.0 | 100.0 | 100.0 | - | - | - | - |
| 國(初)中 | 48 | 100.0 | 100.0 | 92.1 | 7.9 | - | - | - |
| 高中(職) | 217 | 100.0 | 100.0 | 97.5 | 2.5 | - | - | - |
| 專科、大學 | 315 | 100.0 | 99.5 | 97.3 | 2.2 | 0.5 | 0.5 | - |
| 研究所以上 | 84 | 100.0 | 100.0 | 93.9 | 6.1 | - | - | - |
| 無父親 | 20 | 100.0 | 100.0 | 95.6 | 4.4 | - | - | - |
| 不清楚 | 0.3 | 100.0 | 100.0 | 100.0 | - | - | - | - |
| 母親教育程度 | | | | | | | | |
| 國小及以下 | 6 | 100.0 | 100.0 | 100.0 | - | - | - | - |
| 國(初)中 | 41 | 100.0 | 97.6 | 89.5 | 8.1 | 2.5 | 2.5 | - |
| 高中(職) | 206 | 100.0 | 100.0 | 96.8 | 3.2 | - | - | - |
| 專科、大學 | 371 | 100.0 | 99.8 | 97.3 | 2.5 | 0.2 | 0.2 | - |
| 研究所以上 | 44 | 100.0 | 100.0 | 97.7 | 2.3 | - | - | - |
| 無母親 | 17 | 100.0 | 100.0 | 88.9 | 11.1 | - | - | - |
| 家庭每月平均支出 | | | | | | | | |
| 未滿20,000元 | 50 | 100.0 | 98.6 | 95.2 | 3.4 | 1.3 | 1.3 | - |
| 20,000-29,999元 | 128 | 100.0 | 100.0 | 93.8 | 6.2 | - | - | - |
| 30,000-39,999元 | 135 | 100.0 | 100.0 | 98.0 | 2.0 | - | - | - |
| 40,000-49,999元 | 109 | 100.0 | 100.0 | 95.8 | 4.2 | - | - | - |
| 50,000-59,999元 | 98 | 100.0 | 99.0 | 97.8 | 1.2 | 1.0 | 1.0 | - |
| 60,000-69,999元 | 76 | 100.0 | 100.0 | 97.5 | 2.5 | - | - | - |
| 70,000-79,999元 | 31 | 100.0 | 100.0 | 96.8 | 3.2 | - | - | - |
| 80,000元以上 | 58 | 100.0 | 100.0 | 98.1 | 1.9 | - | - | - |
| 是否屬低收或中低收入戶 | | | | | | | | |
| 屬於低收入戶 | 15 | 100.0 | 100.0 | 88.7 | 11.3 | - | - | - |
| 屬於中低收入戶 | 50 | 100.0 | 100.0 | 89.7 | 10.3 | - | - | - |
| 否 | 620 | 100.0 | 99.8 | 97.3 | 2.5 | 0.3 | 0.3 | - |
| 兒童的主要照顧者 | | | | | | | | |
| 生父/繼父/養父 | 97 | 100.0 | 99.3 | 92.5 | 6.8 | 0.7 | 0.7 | - |
| 生母/繼母/養母 | 556 | 100.0 | 99.8 | 97.4 | 2.4 | 0.2 | 0.2 | - |
| 祖父/外祖父 | 4 | 100.0 | 100.0 | 69.6 | 30.4 | - | - | - |
| 祖母/外祖母 | 21 | 100.0 | 100.0 | 94.7 | 5.3 | - | - | - |
| 父親的兄弟姊妹 | 5 | 100.0 | 100.0 | 100.0 | - | - | - | - |
| 其他親戚 | 2 | 100.0 | 100.0 | 100.0 | - | - | - | - |

註：1. 卡方檢定達顯著水準 * p<0.05, ** p<0.01, *** p<0.001。

2. a表示該變數的組內期望值小於5之細格比例超過25%，不適合進行卡方檢定。

表B85.「兒童都應擁有足夠的休息、休閒和遊戲時間」的同意度

單位：人；%

| | 總計 | | 同意 | 非常同意 | 還算同意 | 不同意 | 不太同意 | 非常不同意 |
|----------------|-----|-------|-------|-------|------|-----|------|-------|
| | 樣本數 | 百分比 | | | | | | |
| 總計 | 684 | 100.0 | 99.8 | 91.6 | 8.2 | 0.1 | 0.1 | - |
| 地區別 | | | | | | | | |
| 區域1(新營/麻豆區) | 93 | 100.0 | 100.0 | 92.2 | 7.8 | - | - | - |
| 區域2(新豐/玉井區) | 68 | 100.0 | 100.0 | 92.9 | 7.1 | - | - | - |
| 區域3(善化/北門區) | 110 | 100.0 | 100.0 | 90.9 | 9.1 | - | - | - |
| 區域4(永康/安南區) | 228 | 100.0 | 100.0 | 93.2 | 6.8 | - | - | - |
| 區域5(安平/東區) | 185 | 100.0 | 99.4 | 89.3 | 10.1 | 0.5 | 0.5 | - |
| 區域1(新營/麻豆區)次分區 | | | | | | | | |
| 城 | 37 | 100.0 | 100.0 | 86.2 | 13.8 | - | - | - |
| 鄉 | 56 | 100.0 | 100.0 | 96.2 | 3.8 | - | - | - |
| 區域2(新豐/玉井區)次分區 | | | | | | | | |
| 城 | 23 | 100.0 | 100.0 | 88.4 | 11.6 | - | - | - |
| 鄉 | 46 | 100.0 | 100.0 | 95.2 | 4.8 | - | - | - |
| 區域3(善化/北門區)次分區 | | | | | | | | |
| 城 | 29 | 100.0 | 100.0 | 93.6 | 6.4 | - | - | - |
| 鄉 | 81 | 100.0 | 100.0 | 90.0 | 10.0 | - | - | - |
| 區域4(永康/安南區)次分區 | | | | | | | | |
| 城 | 228 | 100.0 | 100.0 | 93.2 | 6.8 | - | - | - |
| 區域5(安平/東區)次分區 | | | | | | | | |
| 城 | 185 | 100.0 | 99.4 | 89.3 | 10.1 | 0.5 | 0.5 | - |
| 兒童性別 | | | | | | | | |
| 男 | 355 | 100.0 | 100.0 | 90.4 | 9.6 | - | - | - |
| 女 | 329 | 100.0 | 99.7 | 92.9 | 6.8 | 0.3 | 0.3 | - |
| 兒童年齡 | | | | | | | | |
| 6-未滿9歲 | 355 | 100.0 | 100.0 | 92.1 | 7.9 | - | - | - |
| 9-未滿12歲 | 329 | 100.0 | 99.7 | 91.1 | 8.6 | 0.3 | 0.3 | - |
| 就讀年級 | | | | | | | | |
| 低年級 | 253 | 100.0 | 100.0 | 92.3 | 7.7 | - | - | - |
| 中年級 | 203 | 100.0 | 100.0 | 92.3 | 7.7 | - | - | - |
| 高年級 | 229 | 100.0 | 99.6 | 90.2 | 9.4 | 0.4 | 0.4 | - |
| 是否為雙(多)胞胎 | | | | | | | | |
| 是 | 28 | 100.0 | 100.0 | 96.4 | 3.6 | - | - | - |
| 否 | 657 | 100.0 | 99.8 | 91.4 | 8.4 | 0.2 | 0.2 | - |
| 有無身心障礙證明 | | | | | | | | |
| 有 | 10 | 100.0 | 100.0 | 100.0 | - | - | - | - |
| 無 | 674 | 100.0 | 99.9 | 91.5 | 8.4 | 0.1 | 0.1 | - |
| 兒童家庭型態 | | | | | | | | |
| 核心家庭 | 332 | 100.0 | 99.7 | 91.0 | 8.7 | 0.3 | 0.3 | - |
| 主幹家庭 | 193 | 100.0 | 100.0 | 93.9 | 6.1 | - | - | - |
| 混合家庭 | 48 | 100.0 | 100.0 | 95.7 | 4.3 | - | - | - |
| 單親家庭 | 87 | 100.0 | 100.0 | 86.5 | 13.5 | - | - | - |
| 祖孫二代 | 14 | 100.0 | 100.0 | 91.7 | 8.3 | - | - | - |
| 其它 | 12 | 100.0 | 100.0 | 92.8 | 7.2 | - | - | - |

註：1.卡方檢定達顯著水準 * p<0.05, ** p<0.01, *** p<0.001。

2. a表示該變數的組內期望值小於5之細格比例超過25%，不適合進行卡方檢定。

表B85.「兒童都應擁有足夠的休息、休閒和遊戲時間」的同意度_續完

單位：人；%

| | 總計 | | 同意 | 非常同意 | 還算同意 | 不同意 | 不太同意 | 非常不同意 |
|----------------|-----|-------|-------|-------|------|-----|------|-------|
| | 樣本數 | 百分比 | | | | | | |
| 總計 | 684 | 100.0 | 99.8 | 91.6 | 8.2 | 0.1 | 0.1 | - |
| 父母親婚姻狀況 | | | | | | | | |
| 結婚，且住在一起 | 582 | 100.0 | 99.8 | 92.5 | 7.3 | 0.2 | 0.2 | - |
| 結婚，但不住在一起 | 34 | 100.0 | 100.0 | 90.5 | 9.5 | - | - | - |
| 未婚單親 | 8 | 100.0 | 100.0 | 100.0 | - | - | - | - |
| 離婚 | 55 | 100.0 | 100.0 | 80.0 | 20.0 | - | - | - |
| 一方去世 | 7 | 100.0 | 100.0 | 100.0 | - | - | - | - |
| 父親教育程度 | | | | | | | | |
| 國小及以下 | 2 | 100.0 | 100.0 | 100.0 | - | - | - | - |
| 國(初)中 | 48 | 100.0 | 100.0 | 86.7 | 13.3 | - | - | - |
| 高中(職) | 217 | 100.0 | 99.5 | 92.5 | 7.0 | 0.5 | 0.5 | - |
| 專科、大學 | 315 | 100.0 | 100.0 | 92.5 | 7.5 | - | - | - |
| 研究所以上 | 84 | 100.0 | 100.0 | 89.3 | 10.7 | - | - | - |
| 無父親 | 20 | 100.0 | 100.0 | 88.0 | 12.0 | - | - | - |
| 不清楚 | 0.3 | 100.0 | 100.0 | 100.0 | - | - | - | - |
| 母親教育程度 | | | | | | | | |
| 國小及以下 | 6 | 100.0 | 100.0 | 100.0 | - | - | - | - |
| 國(初)中 | 41 | 100.0 | 100.0 | 84.4 | 15.6 | - | - | - |
| 高中(職) | 206 | 100.0 | 99.5 | 91.1 | 8.4 | 0.5 | 0.5 | - |
| 專科、大學 | 371 | 100.0 | 100.0 | 93.3 | 6.7 | - | - | - |
| 研究所以上 | 44 | 100.0 | 100.0 | 90.2 | 9.8 | - | - | - |
| 無母親 | 17 | 100.0 | 100.0 | 80.0 | 20.0 | - | - | - |
| 家庭每月平均支出 | | | | | | | | |
| 未滿20,000元 | 50 | 100.0 | 100.0 | 90.5 | 9.5 | - | - | - |
| 20,000-29,999元 | 128 | 100.0 | 99.2 | 88.6 | 10.6 | 0.8 | 0.8 | - |
| 30,000-39,999元 | 135 | 100.0 | 100.0 | 94.7 | 5.3 | - | - | - |
| 40,000-49,999元 | 109 | 100.0 | 100.0 | 95.0 | 5.0 | - | - | - |
| 50,000-59,999元 | 98 | 100.0 | 100.0 | 89.5 | 10.5 | - | - | - |
| 60,000-69,999元 | 76 | 100.0 | 100.0 | 93.6 | 6.4 | - | - | - |
| 70,000-79,999元 | 31 | 100.0 | 100.0 | 86.3 | 13.7 | - | - | - |
| 80,000元以上 | 58 | 100.0 | 100.0 | 89.4 | 10.6 | - | - | - |
| 是否屬低收入或中低收入戶 | | | | | | | | |
| 屬於低收入戶 | 15 | 100.0 | 100.0 | 88.7 | 11.3 | - | - | - |
| 屬於中低收入戶 | 50 | 100.0 | 98.0 | 88.5 | 9.5 | 2.0 | 2.0 | - |
| 否 | 620 | 100.0 | 100.0 | 91.9 | 8.1 | - | - | - |
| 兒童的主要照顧者 | | | | | | | | |
| 生父/繼父/養父 | 97 | 100.0 | 100.0 | 89.6 | 10.4 | - | - | - |
| 生母/繼母/養母 | 556 | 100.0 | 99.8 | 91.9 | 7.9 | 0.2 | 0.2 | - |
| 祖父/外祖父 | 4 | 100.0 | 100.0 | 100.0 | - | - | - | - |
| 祖母/外祖母 | 21 | 100.0 | 100.0 | 87.5 | 12.5 | - | - | - |
| 父親的兄弟姊妹 | 5 | 100.0 | 100.0 | 100.0 | - | - | - | - |
| 其他親戚 | 2 | 100.0 | 100.0 | 100.0 | - | - | - | - |

註：1.卡方檢定達顯著水準 * p<0.05, ** p<0.01, *** p<0.001。

2. a表示該變數的組內期望值小於5之細格比例超過25%，不適合進行卡方檢定。

表B86.「成年人應該協助兒童瞭解自己擁有什麼權利」的同意度

單位：人；%

| | 總計 | | 同意 | 非常同意 | 還算同意 | 不同意 | 不太同意 | 非常不同意 |
|----------------|-----|-------|-------|-------|------|-----|------|-------|
| | 樣本數 | 百分比 | | | | | | |
| 總計 | 684 | 100.0 | 99.7 | 83.7 | 16.0 | 0.3 | 0.3 | - |
| 地區別 | | | | | | | | |
| 區域1(新營/麻豆區) | 93 | 100.0 | 99.1 | 82.8 | 16.3 | 0.9 | 0.9 | - |
| 區域2(新豐/玉井區) | 68 | 100.0 | 100.0 | 85.3 | 14.7 | - | - | - |
| 區域3(善化/北門區) | 110 | 100.0 | 100.0 | 81.9 | 18.1 | - | - | - |
| 區域4(永康/安南區) | 228 | 100.0 | 100.0 | 85.2 | 14.8 | - | - | - |
| 區域5(安平/東區) | 185 | 100.0 | 99.4 | 82.8 | 16.6 | 0.5 | 0.5 | - |
| 區域1(新營/麻豆區)次分區 | | | | | | | | |
| 城 | 37 | 100.0 | 100.0 | 77.9 | 22.1 | - | - | - |
| 鄉 | 56 | 100.0 | 98.4 | 86.0 | 12.4 | 1.5 | 1.5 | - |
| 區域2(新豐/玉井區)次分區 | | | | | | | | |
| 城 | 23 | 100.0 | 100.0 | 85.3 | 14.7 | - | - | - |
| 鄉 | 46 | 100.0 | 100.0 | 85.3 | 14.7 | - | - | - |
| 區域3(善化/北門區)次分區 | | | | | | | | |
| 城 | 29 | 100.0 | 100.0 | 84.6 | 15.4 | - | - | - |
| 鄉 | 81 | 100.0 | 100.0 | 80.9 | 19.1 | - | - | - |
| 區域4(永康/安南區)次分區 | | | | | | | | |
| 城 | 228 | 100.0 | 100.0 | 85.2 | 14.8 | - | - | - |
| 區域5(安平/東區)次分區 | | | | | | | | |
| 城 | 185 | 100.0 | 99.4 | 82.8 | 16.6 | 0.5 | 0.5 | - |
| 兒童性別 | | | | | | | | |
| 男 | 355 | 100.0 | 100.0 | 82.7 | 17.3 | - | - | - |
| 女 | 329 | 100.0 | 99.5 | 84.8 | 14.7 | 0.6 | 0.6 | - |
| 兒童年齡 | | | | | | | | |
| 6-未滿9歲 | 355 | 100.0 | 99.7 | 83.7 | 16.0 | 0.2 | 0.2 | - |
| 9-未滿12歲 | 329 | 100.0 | 99.7 | 83.6 | 16.1 | 0.3 | 0.3 | - |
| 就讀年級 | | | | | | | | |
| 低年級 | 253 | 100.0 | 99.7 | 86.4 | 13.3 | 0.3 | 0.3 | - |
| 中年級 | 203 | 100.0 | 100.0 | 81.9 | 18.1 | - | - | - |
| 高年級 | 229 | 100.0 | 99.6 | 82.3 | 17.3 | 0.4 | 0.4 | - |
| 是否為雙(多)胞胎 | | | | | | | | |
| 是 | 28 | 100.0 | 100.0 | 90.1 | 9.9 | - | - | - |
| 否 | 657 | 100.0 | 99.7 | 83.4 | 16.3 | 0.3 | 0.3 | - |
| 有無身心障礙證明 | | | | | | | | |
| 有 | 10 | 100.0 | 100.0 | 100.0 | - | - | - | - |
| 無 | 674 | 100.0 | 99.7 | 83.4 | 16.3 | 0.3 | 0.3 | - |
| 兒童家庭型態 | | | | | | | | |
| 核心家庭 | 332 | 100.0 | 99.5 | 81.9 | 17.6 | 0.6 | 0.6 | - |
| 主幹家庭 | 193 | 100.0 | 100.0 | 86.2 | 13.8 | - | - | - |
| 混合家庭 | 48 | 100.0 | 100.0 | 88.3 | 11.7 | - | - | - |
| 單親家庭 | 87 | 100.0 | 100.0 | 82.1 | 17.9 | - | - | - |
| 祖孫二代 | 14 | 100.0 | 100.0 | 77.8 | 22.2 | - | - | - |
| 其它 | 12 | 100.0 | 100.0 | 92.4 | 7.6 | - | - | - |

註：1.卡方檢定達顯著水準 * p<0.05, ** p<0.01, *** p<0.001。

2. a表示該變數的組內期望值小於5之細格比例超過25%，不適合進行卡方檢定。

表B86.「成年人應該協助兒童瞭解自己擁有什麼權利」的同意度_續完

單位：人；%

| | 總計 | | 同意 | 非常同意 | 還算同意 | 不同意 | 不太同意 | 非常不同意 |
|---------------------|-----|-------|-------|-------|------|-----|------|-------|
| | 樣本數 | 百分比 | | | | | | |
| 總計 | 684 | 100.0 | 99.7 | 83.7 | 16.0 | 0.3 | 0.3 | - |
| 父母親婚姻狀況 | | | | | | | | |
| 結婚·且住在一起 | 582 | 100.0 | 99.7 | 84.2 | 15.5 | 0.3 | 0.3 | - |
| 結婚·但不住在一起 | 34 | 100.0 | 100.0 | 91.0 | 9.0 | - | - | - |
| 未婚單親 | 8 | 100.0 | 100.0 | 100.0 | - | - | - | - |
| 離婚 | 55 | 100.0 | 100.0 | 70.3 | 29.7 | - | - | - |
| 一方去世 | 7 | 100.0 | 100.0 | 92.6 | 7.4 | - | - | - |
| 父親教育程度 | | | | | | | | |
| 國小及以下 | 2 | 100.0 | 100.0 | 100.0 | - | - | - | - |
| 國(初)中 | 48 | 100.0 | 100.0 | 76.1 | 23.9 | - | - | - |
| 高中(職) | 217 | 100.0 | 100.0 | 86.3 | 13.7 | - | - | - |
| 專科、大學 | 315 | 100.0 | 99.4 | 83.4 | 16.0 | 0.6 | 0.6 | - |
| 研究所以上 | 84 | 100.0 | 100.0 | 81.6 | 18.4 | - | - | - |
| 無父親 | 20 | 100.0 | 100.0 | 85.5 | 14.5 | - | - | - |
| 不清楚 | 0.3 | 100.0 | 100.0 | 100.0 | - | - | - | - |
| 母親教育程度 | | | | | | | | |
| 國小及以下 | 6 | 100.0 | 100.0 | 100.0 | - | - | - | - |
| 國(初)中 | 41 | 100.0 | 100.0 | 84.9 | 15.1 | - | - | - |
| 高中(職) | 206 | 100.0 | 99.6 | 85.2 | 14.4 | 0.4 | 0.4 | - |
| 專科、大學 | 371 | 100.0 | 99.7 | 83.3 | 16.4 | 0.3 | 0.3 | - |
| 研究所以上 | 44 | 100.0 | 100.0 | 88.2 | 11.8 | - | - | - |
| 無母親 | 17 | 100.0 | 100.0 | 52.5 | 47.5 | - | - | - |
| 家庭每月平均支出 | | | | | | | | |
| 未滿20,000元 | 50 | 100.0 | 100.0 | 81.9 | 18.1 | - | - | - |
| 20,000-29,999元 | 128 | 100.0 | 98.6 | 83.1 | 15.5 | 1.5 | 1.5 | - |
| 30,000-39,999元 | 135 | 100.0 | 100.0 | 90.2 | 9.8 | - | - | - |
| 40,000-49,999元 | 109 | 100.0 | 100.0 | 89.2 | 10.8 | - | - | - |
| 50,000-59,999元 | 98 | 100.0 | 100.0 | 81.6 | 18.4 | - | - | - |
| 60,000-69,999元 | 76 | 100.0 | 100.0 | 79.4 | 20.6 | - | - | - |
| 70,000-79,999元 | 31 | 100.0 | 100.0 | 69.4 | 30.6 | - | - | - |
| 80,000元以上 | 58 | 100.0 | 100.0 | 77.9 | 22.1 | - | - | - |
| 是否屬低收入或中低收入戶 | | | | | | | | |
| 屬於低收入戶 | 15 | 100.0 | 100.0 | 75.0 | 25.0 | - | - | - |
| 屬於中低收入戶 | 50 | 100.0 | 100.0 | 84.3 | 15.7 | - | - | - |
| 否 | 620 | 100.0 | 99.7 | 83.8 | 15.9 | 0.3 | 0.3 | - |
| 兒童的主要照顧者 | | | | | | | | |
| 生父/繼父/養父 | 97 | 100.0 | 100.0 | 81.4 | 18.6 | - | - | - |
| 生母/繼母/養母 | 556 | 100.0 | 99.6 | 84.3 | 15.3 | 0.3 | 0.3 | - |
| 祖父/外祖父 | 4 | 100.0 | 100.0 | 100.0 | - | - | - | - |
| 祖母/外祖母 | 21 | 100.0 | 100.0 | 68.2 | 31.8 | - | - | - |
| 父親的兄弟姊妹 | 5 | 100.0 | 100.0 | 100.0 | - | - | - | - |
| 其他親戚 | 2 | 100.0 | 100.0 | 100.0 | - | - | - | - |

註：1.卡方檢定達顯著水準 * p<0.05, ** p<0.01, *** p<0.001。

2. a表示該變數的組內期望值小於5之細格比例超過25%，不適合進行卡方檢定。

附錄六、兒童問卷交叉表

註 1.統計表中關聯性分析採「卡方檢定」(Pearson 的 Chi-squareTest)。

*表示 $P < 0.05$ ，即在 95%的信心水準下，基本問題與題目問項為顯著差異。

**表示 $P < 0.01$ ，即在 99%的信心水準下，基本問題與題目問項為顯著差異。

***表示 $P < 0.001$ ，即在 99.9%的信心水準下，基本問題與題目問項為顯著差異。

註 2.統計表中所列之樣本數與百分點為加權推估後之數據。

註 3.因四捨五入關係，百分點加總可能不等於 100.0%。

註 4.統計表中區域 1(新營/麻豆區)包含麻豆區、新營區、下營區、大內區、六甲區、白河區、官田區、東山區、後壁區、柳營區、鹽水區；區域 2(新豐/玉井區)包含仁德區、歸仁區、左鎮區、玉井區、南化區、楠西區、龍崎區、關廟區；區域 3(善化/北門區)包含佳里區、善化區、新化區、七股區、山上區、北門區、安定區、西港區、將軍區、新市區、學甲區；區域 4(永康/安南區)包含北區、永康區、安南區；區域 5(安平/東區)包含中西區、安平區、東區、南區。

表C1.兒童性別

單位：人；%

| | 總計 | | 男 | 女 |
|-----------------------|-----|-------|------|------|
| | 樣本數 | 百分比 | | |
| 總計 | 162 | 100.0 | 52.9 | 47.1 |
| 區別 | | | | |
| 區域1(新營/麻豆區) | 24 | 100.0 | 50.2 | 49.8 |
| 區域2(新豐/玉井區) | 19 | 100.0 | 47.6 | 52.4 |
| 區域3(善化/北門區) | 23 | 100.0 | 57.3 | 42.7 |
| 區域4(永康/安南區) | 54 | 100.0 | 53.1 | 46.9 |
| 區域5(安平/東區) | 42 | 100.0 | 54.2 | 45.8 |
| 區域1(新營/麻豆區)次分區 | | | | |
| 城 | 8 | 100.0 | 46.6 | 53.4 |
| 鄉 | 15 | 100.0 | 52.1 | 47.9 |
| 區域2(新豐/玉井區)次分區 | | | | |
| 城 | 6 | 100.0 | 55.3 | 44.7 |
| 鄉 | 13 | 100.0 | 44.2 | 55.8 |
| 區域3(善化/北門區)次分區 | | | | |
| 城 | 5 | 100.0 | 61.1 | 38.9 |
| 鄉 | 18 | 100.0 | 56.3 | 43.7 |
| 區域4(永康/安南區)次分區 | | | | |
| 城 | 54 | 100.0 | 53.1 | 46.9 |
| 區域5(安平/東區)次分區 | | | | |
| 城 | 42 | 100.0 | 54.2 | 45.8 |
| 兒童年齡 | | | | |
| 10-未滿11歲 | 74 | 100.0 | 56.5 | 43.5 |
| 11-未滿12歲 | 88 | 100.0 | 50.0 | 50.0 |
| 就讀年級 | | | | |
| 國小五年級 | 75 | 100.0 | 55.7 | 44.3 |
| 國小六年級 | 87 | 100.0 | 50.5 | 49.5 |

註：1.卡方檢定達顯著水準 * $p < 0.05$, ** $p < 0.01$, *** $p < 0.001$ 。

2. a表示該變數的組內期望值小於5之細格比例超過25%·不適合進行卡方檢定。

表C2.兒童年齡

單位：人；%

| | 總計 | | 10-未滿11歲 | 11-未滿12歲 |
|-----------------------|-----|-------|----------|----------|
| | 樣本數 | 百分比 | | |
| 總計 | 162 | 100.0 | 45.7 | 54.3 |
| 區別 | | | | |
| 區域1(新營/麻豆區) | 24 | 100.0 | 47.2 | 52.8 |
| 區域2(新豐/玉井區) | 19 | 100.0 | 41.1 | 58.9 |
| 區域3(善化/北門區) | 23 | 100.0 | 40.9 | 59.1 |
| 區域4(永康/安南區) | 54 | 100.0 | 46.4 | 53.6 |
| 區域5(安平/東區) | 42 | 100.0 | 48.8 | 51.2 |
| 區域1(新營/麻豆區)次分區 | | | | |
| 城 | 8 | 100.0 | 42.7 | 57.3 |
| 鄉 | 15 | 100.0 | 49.6 | 50.4 |
| 區域2(新豐/玉井區)次分區 | | | | |
| 城 | 6 | 100.0 | 37.0 | 63.0 |
| 鄉 | 13 | 100.0 | 42.9 | 57.1 |
| 區域3(善化/北門區)次分區 | | | | |
| 城 | 5 | 100.0 | 53.7 | 46.3 |
| 鄉 | 18 | 100.0 | 37.5 | 62.5 |
| 區域4(永康/安南區)次分區 | | | | |
| 城 | 54 | 100.0 | 46.4 | 53.6 |
| 區域5(安平/東區)次分區 | | | | |
| 城 | 42 | 100.0 | 48.8 | 51.2 |
| 兒童性別 | | | | |
| 男 | 86 | 100.0 | 48.8 | 51.2 |
| 女 | 76 | 100.0 | 42.3 | 57.7 |
| 就讀年級 *** | | | | |
| 國小五年級 | 75 | 100.0 | 98.7 | 1.3 |
| 國小六年級 | 87 | 100.0 | - | 100.0 |

註：1.卡方檢定達顯著水準 * p<0.05, ** p<0.01, *** p<0.001。

2. a表示該變數的組內期望值小於5之細格比例超過25%·不適合進行卡方檢定。

表C3.曾在網路上將自己或家人的私人資料告訴別人的頻率

單位：人；%

| | 總計 | | 從來沒有 | 曾經有過 | 很少這樣 | 有時這樣 | 時常這樣 | 總是這樣 | 完全沒有上網 |
|-----------------------|-----|-------|-------|------|------|------|------|------|--------|
| | 樣本數 | 百分比 | | | | | | | |
| 總計 | 162 | 100.0 | 78.8 | 20.6 | 18.1 | 0.4 | 1.5 | 0.6 | 0.5 |
| 地區別 | | | | | | | | | |
| 區域1(新營/麻豆區) | 24 | 100.0 | 89.8 | 6.8 | 6.8 | - | - | - | 3.4 |
| 區域2(新豐/玉井區) | 19 | 100.0 | 70.4 | 29.6 | 25.8 | 3.8 | - | - | - |
| 區域3(善化/北門區) | 23 | 100.0 | 71.4 | 28.6 | 24.3 | - | - | 4.3 | - |
| 區域4(永康/安南區) | 54 | 100.0 | 78.7 | 21.3 | 19.3 | - | 2.0 | - | - |
| 區域5(安平/東區) | 42 | 100.0 | 80.8 | 19.2 | 16.0 | - | 3.2 | - | - |
| 區域1(新營/麻豆區)次分區 | | | | | | | | | |
| 城 | 8 | 100.0 | 78.7 | 21.3 | 19.3 | - | 2.0 | - | - |
| 鄉 | 15 | 100.0 | | - | | | | | |
| 區域2(新豐/玉井區)次分區 | | | 80.8 | | 16.0 | | 3.2 | | |
| 城 | 6 | 100.0 | | - | | | | | |
| 鄉 | 13 | 100.0 | 100.0 | - | - | - | - | - | - |
| 區域3(善化/北門區)次分區 | | | 84.4 | | 10.4 | | | | 5.2 |
| 城 | 5 | 100.0 | | - | | | | | |
| 鄉 | 18 | 100.0 | 95.0 | 5.0 | 5.0 | - | - | - | - |
| 區域4(永康/安南區)次分區 | | | 59.5 | | 35.0 | 5.5 | | | |
| 城 | 54 | 100.0 | | - | | | | | |
| 區域5(安平/東區)次分區 | | | 46.3 | | 53.7 | | | | |
| 城 | 42 | 100.0 | 78.1 | 21.9 | 16.4 | - | - | 5.5 | - |
| 兒童性別 | | | | | | | | | |
| 男 | 86 | 100.0 | 82.4 | 16.6 | 12.9 | 0.8 | 2.9 | - | 0.9 |
| 女 | 76 | 100.0 | 74.7 | 25.2 | 23.9 | - | - | 1.3 | - |
| 兒童年齡 | | | | | | | | | |
| 10-未滿11歲 | 74 | 100.0 | 80.2 | 18.7 | 15.4 | - | 3.3 | - | 1.1 |
| 11-未滿12歲 | 88 | 100.0 | 77.6 | 22.3 | 20.4 | 0.8 | - | 1.1 | - |
| 就讀年級 | | | | | | | | | |
| 國小五年級 | 75 | 100.0 | 80.5 | 18.5 | 15.2 | - | 3.3 | - | 1.1 |
| 國小六年級 | 87 | 100.0 | 77.4 | 22.6 | 20.6 | 0.8 | - | 1.2 | - |

註：1.卡方檢定達顯著水準 * p<0.05, ** p<0.01, *** p<0.001。

2. a表示該變數的組內期望值小於5之細格比例超過25%，不適合進行卡方檢定。

表C4.曾瀏覽註明「未滿十八歲者不可進入」網站的頻率

單位：人；%

| | 總計 | | 從來沒有 | 曾經有過 | 很少這樣 | 有時這樣 | 時常這樣 | 總是這樣 | 完全沒有上網 |
|-----------------------|-----|-------|-------|------|------|------|------|------|--------|
| | 樣本數 | 百分比 | | | | | | | |
| 總計 | 162 | 100.0 | 95.0 | 4.5 | 4.5 | - | - | - | 0.5 |
| 地區別 | | | | | | | | | |
| 區域1(新營/麻豆區) | 24 | 100.0 | 93.2 | 3.4 | 3.4 | - | - | - | 3.4 |
| 區域2(新豐/玉井區) | 19 | 100.0 | 90.6 | 9.4 | 9.4 | - | - | - | - |
| 區域3(善化/北門區) | 23 | 100.0 | 100.0 | - | - | - | - | - | - |
| 區域4(永康/安南區) | 54 | 100.0 | 95.7 | 4.3 | 4.3 | - | - | - | - |
| 區域5(安平/東區) | 42 | 100.0 | 94.4 | 5.6 | 5.6 | - | - | - | - |
| 區域1(新營/麻豆區)次分區 | | | | | | | | | |
| 城 | 8 | 100.0 | 95.7 | 4.3 | 4.3 | - | - | - | - |
| 鄉 | 15 | 100.0 | | - | | - | - | - | |
| 區域2(新豐/玉井區)次分區 | | | | | | | | | |
| | | | 94.4 | | 5.6 | | | | - |
| 城 | 6 | 100.0 | | - | | - | - | - | |
| 鄉 | 13 | 100.0 | 100.0 | - | - | - | - | - | - |
| 區域3(善化/北門區)次分區 | | | | | | | | | |
| | | | 89.6 | | 5.2 | | | | 5.2 |
| 城 | 5 | 100.0 | | - | | - | - | - | |
| 鄉 | 18 | 100.0 | 100.0 | - | - | - | - | - | - |
| 區域4(永康/安南區)次分區 | | | | | | | | | |
| | | | 86.5 | | 13.5 | | | | - |
| 城 | 54 | 100.0 | | - | | - | - | - | |
| 區域5(安平/東區)次分區 | | | | | | | | | |
| | | | 100.0 | | - | | | | - |
| 城 | 42 | 100.0 | 100.0 | - | - | - | - | - | - |
| 兒童性別 | | | | | | | | | |
| 男 | 86 | 100.0 | 94.4 | 4.6 | 4.6 | - | - | - | 0.9 |
| 女 | 76 | 100.0 | 95.7 | 4.3 | 4.3 | - | - | - | - |
| 兒童年齡 | | | | | | | | | |
| 10-未滿11歲 | 74 | 100.0 | 91.7 | 7.2 | 7.2 | - | - | - | 1.1 |
| 11-未滿12歲 | 88 | 100.0 | 97.8 | 2.2 | 2.2 | - | - | - | - |
| 就讀年級 | | | | | | | | | |
| 國小五年級 | 75 | 100.0 | 91.9 | 7.1 | 7.1 | - | - | - | 1.1 |
| 國小六年級 | 87 | 100.0 | 97.8 | 2.2 | 2.2 | - | - | - | - |

註：1.卡方檢定達顯著水準 * p<0.05, ** p<0.01, *** p<0.001。

2. a表示該變數的組內期望值小於5之細格比例超過25%，不適合進行卡方檢定。

表C5.曾在沒有大人陪同的情況下和網友單獨見面的頻率

單位：人；%

| | 總計 | | 從來沒有 | 曾經有過 | 很少這樣 | 有時這樣 | 時常這樣 | 總是這樣 | 完全沒有上網 |
|-----------------------|-----|-------|-------|------|------|------|------|------|--------|
| | 樣本數 | 百分比 | | | | | | | |
| 總計 | 162 | 100.0 | 97.0 | 2.5 | 2.5 | - | - | - | |
| 地區別 | | | | | | | | | 3.4 |
| 區域1(新營/麻豆區) | 24 | 100.0 | 93.5 | 3.1 | 3.1 | - | - | - | - |
| 區域2(新豐/玉井區) | 19 | 100.0 | 94.5 | 5.5 | 5.5 | - | - | - | - |
| 區域3(善化/北門區) | 23 | 100.0 | 100.0 | - | - | - | - | - | - |
| 區域4(永康/安南區) | 54 | 100.0 | 95.9 | 4.1 | 4.1 | - | - | - | - |
| 區域5(安平/東區) | 42 | 100.0 | 100.0 | - | - | - | - | - | - |
| 區域1(新營/麻豆區)次分區 | | | | | | | | | - |
| 城 | 8 | 100.0 | 95.9 | 4.1 | 4.1 | - | - | - | - |
| 鄉 | 15 | 100.0 | | - | - | - | - | - | - |
| 區域2(新豐/玉井區)次分區 | | | 100.0 | | - | | | | |
| 城 | 6 | 100.0 | | - | - | - | - | - | - |
| 鄉 | 13 | 100.0 | 100.0 | - | - | - | - | - | 5.2 |
| 區域3(善化/北門區)次分區 | | | 90.0 | | 4.8 | | | | |
| 城 | 5 | 100.0 | | - | - | - | - | - | - |
| 鄉 | 18 | 100.0 | 100.0 | - | - | - | - | - | - |
| 區域4(永康/安南區)次分區 | | | 92.0 | | 8.0 | | | | |
| 城 | 54 | 100.0 | | - | - | - | - | - | - |
| 區域5(安平/東區)次分區 | | | 100.0 | | - | | | | - |
| 城 | 42 | 100.0 | 100.0 | - | - | - | - | - | - |
| 兒童性別 | | | | | | | | | 0.9 |
| 男 | 86 | 100.0 | 96.5 | 2.6 | 2.6 | - | - | - | - |
| 女 | 76 | 100.0 | 97.7 | 2.3 | 2.3 | - | - | - | - |
| 兒童年齡 | | | | | | | | | 1.1 |
| 10-未滿11歲 | 74 | 100.0 | 94.5 | 4.4 | 4.4 | - | - | - | - |
| 11-未滿12歲 | 88 | 100.0 | 99.2 | 0.8 | 0.8 | - | - | - | - |
| 就讀年級 | | | | | | | | | 1.1 |
| 國小五年級 | 75 | 100.0 | 94.6 | 4.3 | 4.3 | - | - | - | - |
| 國小六年級 | 87 | 100.0 | 99.2 | 0.8 | 0.8 | - | - | - | - |

註：1.卡方檢定達顯著水準 * p<0.05, ** p<0.01, *** p<0.001。

2. a表示該變數的組內期望值小於5之細格比例超過25%，不適合進行卡方檢定。

表C6.曾下載未獲授權的音樂、影片、或圖片等檔案的頻率

單位：人；%

| | 總計 | | 從來沒有 | 曾經有過 | 很少這樣 | 有時這樣 | 時常這樣 | 總是這樣 | 完全沒有上網 |
|-----------------------|-----|-------|-------|------|------|------|------|------|--------|
| | 樣本數 | 百分比 | | | | | | | |
| 總計 | 162 | 100.0 | 90.4 | 9.2 | 5.9 | 3.3 | - | - | 0.5 |
| 地區別 | | | | | | | | | |
| 區域1(新營/麻豆區) | 24 | 100.0 | 93.2 | 3.4 | 3.4 | - | - | - | 3.4 |
| 區域2(新豐/玉井區) | 19 | 100.0 | 83.4 | 16.6 | 16.6 | - | - | - | - |
| 區域3(善化/北門區) | 23 | 100.0 | 95.7 | 4.3 | - | 4.3 | - | - | - |
| 區域4(永康/安南區) | 54 | 100.0 | 85.5 | 14.5 | 8.4 | 6.1 | - | - | - |
| 區域5(安平/東區) | 42 | 100.0 | 95.2 | 4.8 | 2.4 | 2.4 | - | - | - |
| 區域1(新營/麻豆區)次分區 | | | | | | | | | |
| 城 | 8 | 100.0 | 85.5 | 14.5 | 8.4 | 6.1 | - | - | - |
| 鄉 | 15 | 100.0 | | - | | | - | - | |
| 區域2(新豐/玉井區)次分區 | | | 95.2 | | 2.4 | 2.4 | | | - |
| 城 | 6 | 100.0 | | - | | | - | - | |
| 鄉 | 13 | 100.0 | 100.0 | - | - | - | - | - | - |
| 區域3(善化/北門區)次分區 | | | 89.6 | | 5.2 | - | | | 5.2 |
| 城 | 5 | 100.0 | | - | | | - | - | |
| 鄉 | 18 | 100.0 | 100.0 | - | - | - | - | - | - |
| 區域4(永康/安南區)次分區 | | | 76.1 | | 23.9 | - | | | - |
| 城 | 54 | 100.0 | | - | | | - | - | |
| 區域5(安平/東區)次分區 | | | 100.0 | | - | - | | | - |
| 城 | 42 | 100.0 | 94.5 | 5.5 | - | 5.5 | - | - | - |
| 兒童性別 | | | | | | | | | |
| 男 | 86 | 100.0 | 90.4 | 8.7 | 4.8 | 3.9 | - | - | 0.9 |
| 女 | 76 | 100.0 | 90.3 | 9.8 | 7.1 | 2.7 | - | - | - |
| 兒童年齡 | | | | | | | | | |
| 10-未滿11歲 | 74 | 100.0 | 86.2 | 12.7 | 6.9 | 5.8 | - | - | 1.1 |
| 11-未滿12歲 | 88 | 100.0 | 93.9 | 6.1 | 5.0 | 1.1 | - | - | - |
| 就讀年級 | | | | | | | | | |
| 國小五年級 | 75 | 100.0 | 86.4 | 12.6 | 6.8 | 5.8 | - | - | 1.1 |
| 國小六年級 | 87 | 100.0 | 93.8 | 6.2 | 5.0 | 1.2 | - | - | - |

註：1.卡方檢定達顯著水準 * p<0.05, ** p<0.01, *** p<0.001。

2. a表示該變數的組內期望值小於5之細格比例超過25%，不適合進行卡方檢定。

表C7.曾經在網路上發表攻擊(罵)別人言論的頻率

單位：人；%

| | 總計 | | 從來沒有 | 曾經有過 | 很少這樣 | 有時這樣 | 時常這樣 | 總是這樣 | 完全沒有上網 |
|-----------------------|-----|-------|-------|------|------|------|------|------|--------|
| | 樣本數 | 百分比 | | | | | | | |
| 總計 | 162 | 100.0 | 93.0 | 6.4 | 5.7 | 0.7 | - | - | 0.5 |
| 地區別 | | | | | | | | | |
| 區域1(新營/麻豆區) | 24 | 100.0 | 96.6 | - | - | - | - | - | 3.4 |
| 區域2(新豐/玉井區) | 19 | 100.0 | 91.1 | 8.9 | 8.9 | - | - | - | - |
| 區域3(善化/北門區) | 23 | 100.0 | 95.7 | 4.3 | 4.3 | - | - | - | - |
| 區域4(永康/安南區) | 54 | 100.0 | 93.7 | 6.3 | 4.1 | 2.2 | - | - | - |
| 區域5(安平/東區) | 42 | 100.0 | 89.6 | 10.4 | 10.4 | - | - | - | - |
| 區域1(新營/麻豆區)次分區 | | | | | | | | | |
| 城 | 8 | 100.0 | 93.7 | 6.3 | 4.1 | 2.2 | - | - | - |
| 鄉 | 15 | 100.0 | | - | | | - | - | |
| 區域2(新豐/玉井區)次分區 | | | 89.6 | | 10.4 | - | | | - |
| 城 | 6 | 100.0 | | - | | - | - | | |
| 鄉 | 13 | 100.0 | 100.0 | - | - | - | - | - | - |
| 區域3(善化/北門區)次分區 | | | 94.8 | | - | - | | | 5.2 |
| 城 | 5 | 100.0 | | - | | - | - | | |
| 鄉 | 18 | 100.0 | 88.9 | 11.1 | 11.1 | - | - | - | - |
| 區域4(永康/安南區)次分區 | | | 92.0 | | 8.0 | - | | | - |
| 城 | 54 | 100.0 | | - | | - | - | | |
| 區域5(安平/東區)次分區 | | | 100.0 | | - | - | | | - |
| 城 | 42 | 100.0 | 94.5 | 5.5 | 5.5 | - | - | - | - |
| 兒童性別 | | | | | | | | | |
| 男 | 86 | 100.0 | 94.2 | 4.9 | 4.9 | - | - | - | 0.9 |
| 女 | 76 | 100.0 | 91.7 | 8.3 | 6.7 | 1.6 | - | - | - |
| 兒童年齡 | | | | | | | | | |
| 10-未滿11歲 | 74 | 100.0 | 96.0 | 2.9 | 2.9 | - | - | - | 1.1 |
| 11-未滿12歲 | 88 | 100.0 | 90.5 | 9.5 | 8.1 | 1.4 | - | - | - |
| 就讀年級 | | | | | | | | | |
| 國小五年級 | 75 | 100.0 | 96.1 | 2.9 | 2.9 | - | - | - | 1.1 |
| 國小六年級 | 87 | 100.0 | 90.4 | 9.6 | 8.2 | 1.4 | - | - | - |

註：1.卡方檢定達顯著水準 * p<0.05, ** p<0.01, *** p<0.001。

2. a表示該變數的組內期望值小於5之細格比例超過25%，不適合進行卡方檢定。

表C8.兒童最常上網從事的活動(複選題)

單位：人；%

| | 樣本數 | 觀看影片 | 線上遊戲 | 社群網站 | 搜尋課內
學習資料 | 數位學習 | 瀏覽課外
網站內容 | 網路購物 |
|-----------------------|-----|-------|------|------|--------------|------|--------------|------|
| 總計 | 161 | 89.0 | 65.1 | 35.6 | 25.1 | 20.0 | 17.1 | 4.9 |
| 地區別 | | | | | | | | |
| 區域1(新營/麻豆區) | 23 | 86.7 | 70.0 | 38.5 | 24.7 | 10.9 | 14.1 | 3.5 |
| 區域2(新豐/玉井區) | 19 | 92.0 | 86.7 | 31.2 | 26.9 | 18.7 | 13.8 | 5.5 |
| 區域3(善化/北門區) | 23 | 91.7 | 73.6 | 40.9 | 26.8 | 9.9 | 9.8 | - |
| 區域4(永康/安南區) | 54 | 85.9 | 63.2 | 30.7 | 19.8 | 22.9 | 19.6 | 8.6 |
| 區域5(安平/東區) | 42 | 91.2 | 50.4 | 39.2 | 30.4 | 27.2 | 20.8 | 3.2 |
| 區域1(新營/麻豆區)次分區 | | | | | | | | |
| 城 | 8 | 100.0 | 63.1 | 41.7 | 21.4 | 10.7 | 10.7 | - |
| 鄉 | 15 | 79.3 | 73.8 | 36.7 | 26.6 | 11.0 | 16.0 | 5.5 |
| 區域2(新豐/玉井區)次分區 | | | | | | | | |
| 城 | 6 | 74.0 | 69.1 | 40.9 | 21.0 | - | 27.1 | - |
| 鄉 | 13 | 100.0 | 94.5 | 27.0 | 29.4 | 27.0 | 8.0 | 8.0 |
| 區域3(善化/北門區)次分區 | | | | | | | | |
| 城 | 5 | 87.0 | 74.0 | 13.0 | 33.3 | 20.4 | - | - |
| 鄉 | 18 | 93.0 | 73.4 | 48.4 | 25.0 | 7.0 | 12.5 | - |
| 區域4(永康/安南區)次分區 | | | | | | | | |
| 城 | 54 | 85.9 | 63.2 | 30.7 | 19.8 | 22.9 | 19.6 | 8.6 |
| 區域5(安平/東區)次分區 | | | | | | | | |
| 城 | 42 | 91.2 | 50.4 | 39.2 | 30.4 | 27.2 | 20.8 | 3.2 |
| 兒童性別 | | | | | | | | |
| 男 | 85 | 85.8 | 71.3 | 29.1 | 19.2 | 21.7 | 12.0 | 5.1 |
| 女 | 76 | 92.5 | 58.1 | 42.7 | 31.7 | 18.0 | 22.7 | 4.6 |
| 兒童年齡 | | | | | | | | |
| 10-未滿11歲 | 73 | 88.0 | 65.5 | 18.8 | 22.8 | 18.1 | 13.5 | 3.3 |
| 11-未滿12歲 | 88 | 89.8 | 64.7 | 49.5 | 27.0 | 21.5 | 20.0 | 6.1 |
| 就讀年級 | | | | | | | | |
| 國小五年級 | 74 | 88.1 | 64.6 | 18.5 | 22.5 | 19.2 | 13.3 | 3.3 |
| 國小六年級 | 87 | 89.7 | 65.5 | 50.1 | 27.4 | 20.6 | 20.3 | 6.2 |

註：本題為複選題，故無法進行卡方檢定。

表C9.兒童平均每每天上網時數

單位：人；%

| | 總計 | | 未滿1小時 | 1至未滿3小時 | 3至未滿5小時 | 5至未滿7小時 | 7至未滿9小時 | 9至未滿11小時 | 11小時以上 |
|-----------------------|-----|-------|-------|---------|---------|---------|---------|----------|--------|
| | 樣本數 | 百分比 | | | | | | | |
| 總計 | 161 | 100.0 | 46.8 | 42.1 | 7.8 | 0.2 | 1.1 | 0.8 | 1.3 |
| 地區別 | | | | | | | | | |
| 區域1(新營/麻豆區) | 23 | 100.0 | 46.2 | 47.1 | 6.8 | - | - | - | - |
| 區域2(新豐/玉井區) | 19 | 100.0 | 24.4 | 42.8 | 27.5 | 1.5 | 3.8 | - | - |
| 區域3(善化/北門區) | 23 | 100.0 | 57.5 | 29.5 | 4.3 | - | 4.3 | - | 4.3 |
| 區域4(永康/安南區) | 54 | 100.0 | 38.3 | 50.7 | 8.8 | - | - | 2.2 | - |
| 區域5(安平/東區) | 42 | 100.0 | 62.4 | 35.2 | - | - | - | - | 2.4 |
| 區域1(新營/麻豆區)次分區 | | | | | | | | | |
| 城 | 8 | 100.0 | 63.1 | 36.9 | - | - | - | - | - |
| 鄉 | 15 | 100.0 | 36.7 | 52.7 | 10.5 | - | - | - | - |
| 區域2(新豐/玉井區)次分區 | | | | | | | | | |
| 城 | 6 | 100.0 | 30.9 | 48.1 | 16.0 | 5.0 | - | - | - |
| 鄉 | 13 | 100.0 | 21.5 | 40.5 | 32.5 | - | 5.5 | - | - |
| 區域3(善化/北門區)次分區 | | | | | | | | | |
| 城 | 5 | 100.0 | 100.0 | - | - | - | - | - | - |
| 鄉 | 18 | 100.0 | 46.1 | 37.5 | 5.5 | - | 5.5 | - | 5.5 |
| 區域4(永康/安南區)次分區 | | | | | | | | | |
| 城 | 54 | 100.0 | 38.3 | 50.7 | 8.8 | - | - | 2.2 | - |
| 區域5(安平/東區)次分區 | | | | | | | | | |
| 城 | 42 | 100.0 | 62.4 | 35.2 | - | - | - | - | 2.4 |
| 兒童性別 | | | | | | | | | |
| 男 | 85 | 100.0 | 44.5 | 49.0 | 5.6 | - | 0.9 | - | - |
| 女 | 76 | 100.0 | 49.4 | 34.4 | 10.2 | 0.4 | 1.3 | 1.6 | 2.7 |
| 兒童年齡 | | | | | | | | | |
| 10-未滿11歲 | 73 | 100.0 | 47.9 | 41.1 | 6.6 | 0.4 | 2.4 | 1.7 | - |
| 11-未滿12歲 | 88 | 100.0 | 45.9 | 43.0 | 8.8 | - | - | - | 2.3 |
| 就讀年級 | | | | | | | | | |
| 國小五年級 | 74 | 100.0 | 48.7 | 40.5 | 6.5 | 0.4 | 2.3 | 1.6 | - |
| 國小六年級 | 87 | 100.0 | 45.3 | 43.5 | 8.9 | - | - | - | 2.3 |

註：1.卡方檢定達顯著水準 * p<0.05, ** p<0.01, *** p<0.001。

2. a表示該變數的組內期望值小於5之細格比例超過25%，不適合進行卡方檢定。

表C10.兒童上網使用裝置(複選題)

單位：人；%

| | 樣本數 | 智慧型手機 | 桌上型電腦 | 平板電腦 | 筆記型電腦 |
|-----------------------|-----|-------|-------|------|-------|
| 總計 | 161 | 73.6 | 26.9 | 23.0 | 16.7 |
| 地區別 | | | | | |
| 區域1(新營/麻豆區) | 23 | 85.9 | 27.4 | 13.5 | 11.2 |
| 區域2(新豐/玉井區) | 19 | 84.0 | 27.0 | 21.8 | 8.7 |
| 區域3(善化/北門區) | 23 | 66.5 | 29.5 | 22.4 | 9.8 |
| 區域4(永康/安南區) | 54 | 74.7 | 27.6 | 25.6 | 21.1 |
| 區域5(安平/東區) | 42 | 64.8 | 24.0 | 25.6 | 21.6 |
| 區域1(新營/麻豆區)次分區 | | | | | |
| 城 | 8 | 89.3 | 10.7 | - | 21.4 |
| 鄉 | 15 | 84.0 | 36.7 | 21.1 | 5.5 |
| 區域2(新豐/玉井區)次分區 | | | | | |
| 城 | 6 | 72.9 | 27.1 | 9.9 | 16.0 |
| 鄉 | 13 | 89.0 | 27.0 | 27.0 | 5.5 |
| 區域3(善化/北門區)次分區 | | | | | |
| 城 | 5 | 66.7 | 66.7 | 13.0 | - |
| 鄉 | 18 | 66.4 | 19.5 | 25.0 | 12.5 |
| 區域4(永康/安南區)次分區 | | | | | |
| 城 | 54 | 74.7 | 27.6 | 25.6 | 21.1 |
| 區域5(安平/東區)次分區 | | | | | |
| 城 | 42 | 64.8 | 24.0 | 25.6 | 21.6 |
| 兒童性別 | | | | | |
| 男 | 85 | 69.3 | 24.0 | 23.6 | 17.9 |
| 女 | 76 | 78.3 | 30.0 | 22.2 | 15.4 |
| 兒童年齡 | | | | | |
| 10-未滿11歲 | 73 | 72.7 | 19.7 | 24.5 | 16.6 |
| 11-未滿12歲 | 88 | 74.3 | 32.8 | 21.7 | 16.8 |
| 就讀年級 | | | | | |
| 國小五年級 | 74 | 73.1 | 19.5 | 24.2 | 16.4 |
| 國小六年級 | 87 | 74.0 | 33.2 | 21.9 | 17.0 |

註：本題為複選題，故無法進行卡方檢定。

表C11.兒童過去一年參與志願服務活動之時數

單位：人；%

| | 總計 | | 未滿8小時 | 8至未滿24
小時 | 24至未滿
48小時 | 48至未滿
72小時 | 72小時以
上 | 未曾參與 |
|-----------------------|-----|-------|-------|--------------|---------------|---------------|------------|------|
| | 樣本數 | 百分比 | | | | | | |
| 總計 | 162 | 100.0 | 15.7 | 4.5 | 0.8 | 0.8 | 0.7 | 77.6 |
| 地區別 | | | | | | | | |
| 區域1(新營/麻豆區) | 24 | 100.0 | 13.4 | 10.8 | - | 5.4 | - | 70.5 |
| 區域2(新豐/玉井區) | 19 | 100.0 | 17.3 | - | - | - | - | 82.7 |
| 區域3(善化/北門區) | 23 | 100.0 | 15.4 | 8.6 | - | - | - | 76.0 |
| 區域4(永康/安南區) | 54 | 100.0 | 17.2 | - | - | - | 2.0 | 80.8 |
| 區域5(安平/東區) | 42 | 100.0 | 14.4 | 6.4 | 3.2 | - | - | 76.0 |
| 區域1(新營/麻豆區)次分區 | | | | | | | | |
| 城 | 8 | 100.0 | 10.7 | 21.4 | - | 15.5 | - | 52.4 |
| 鄉 | 15 | 100.0 | 14.8 | 5.2 | - | - | - | 80.0 |
| 區域2(新豐/玉井區)次分區 | | | | | | | | |
| 城 | 6 | 100.0 | 26.0 | - | - | - | - | 74.0 |
| 鄉 | 13 | 100.0 | 13.5 | - | - | - | - | 86.5 |
| 區域3(善化/北門區)次分區 | | | | | | | | |
| 城 | 5 | 100.0 | 20.4 | 20.4 | - | - | - | 59.3 |
| 鄉 | 18 | 100.0 | 14.1 | 5.5 | - | - | - | 80.5 |
| 區域4(永康/安南區)次分區 | | | | | | | | |
| 城 | 54 | 100.0 | 17.2 | - | - | - | 2.0 | 80.8 |
| 區域5(安平/東區)次分區 | | | | | | | | |
| 城 | 42 | 100.0 | 14.4 | 6.4 | 3.2 | - | - | 76.0 |
| 兒童性別 | | | | | | | | |
| 男 | 86 | 100.0 | 16.6 | 5.2 | 1.6 | 1.5 | 1.3 | 73.9 |
| 女 | 76 | 100.0 | 14.6 | 3.6 | - | - | - | 81.8 |
| 兒童年齡 | | | | | | | | |
| 10-未滿11歲 | 74 | 100.0 | 14.9 | 6.2 | - | - | 1.5 | 77.5 |
| 11-未滿12歲 | 88 | 100.0 | 16.3 | 3.1 | 1.5 | 1.4 | - | 77.7 |
| 就讀年級 | | | | | | | | |
| 國小五年級 | 75 | 100.0 | 14.7 | 6.1 | - | - | 1.5 | 77.8 |
| 國小六年級 | 87 | 100.0 | 16.5 | 3.1 | 1.5 | 1.5 | - | 77.4 |

註：1.卡方檢定達顯著水準 * p<0.05, ** p<0.01, *** p<0.001。

2. a表示該變數的組內期望值小於5之細格比例超過25%，不適合進行卡方檢定。

表C12.兒童過去一年參與志願服務活動的種類(複選題)

單位：人；%

| | 樣本數 | 環保類 | 教育類 | 文化類 | 社會福利類 | 社會福利服務 |
|-----------------------|-----|------|------|-------|-------|--------|
| 總計 | 162 | 35.0 | 30.5 | 26.9 | 24.0 | 23.0 |
| 地區別 | | | | | | |
| 區域1(新營/麻豆區) | 7 | 35.6 | 52.8 | 11.5 | 34.7 | - |
| 區域2(新豐/玉井區) | 3 | 28.4 | 8.8 | 54.0 | 8.8 | - |
| 區域3(善化/北門區) | 6 | 41.0 | 18.0 | 46.1 | 17.9 | 17.9 |
| 區域4(永康/安南區) | 10 | 31.9 | 33.0 | 11.7 | 22.3 | 22.3 |
| 區域5(安平/東區) | 10 | 36.7 | 26.6 | 33.4 | 26.6 | 50.0 |
| 區域1(新營/麻豆區)次分區 | | | | | | |
| 城 | 4 | 22.5 | 55.1 | - | 22.5 | - |
| 鄉 | 3 | 52.1 | 50.0 | 26.0 | 50.0 | - |
| 區域2(新豐/玉井區)次分區 | | | | | | |
| 城 | 2 | 61.7 | 19.1 | - | 19.1 | - |
| 鄉 | 2 | - | - | 100.0 | - | - |
| 區域3(善化/北門區)次分區 | | | | | | |
| 城 | 2 | 50.0 | 50.0 | - | - | - |
| 鄉 | 4 | 36.0 | - | 72.0 | 28.0 | 28.0 |
| 區域4(永康/安南區)次分區 | | | | | | |
| 城 | 10 | 31.9 | 33.0 | 11.7 | 22.3 | 22.3 |
| 區域5(安平/東區)次分區 | | | | | | |
| 城 | 10 | 36.7 | 26.6 | 33.4 | 26.6 | 50.0 |
| 兒童性別 | | | | | | |
| 男 | 22 | 47.0 | 35.5 | 24.4 | 20.5 | 22.9 |
| 女 | 14 | 15.6 | 22.4 | 30.9 | 29.6 | 23.3 |
| 兒童年齡 | | | | | | |
| 10-未滿11歲 | 17 | 50.9 | 17.6 | 14.3 | 43.1 | 30.1 |
| 11-未滿12歲 | 20 | 21.5 | 41.5 | 37.5 | 7.7 | 17.0 |
| 就讀年級 | | | | | | |
| 國小五年級 | 17 | 50.9 | 17.6 | 14.3 | 43.1 | 30.1 |
| 國小六年級 | 20 | 21.5 | 41.5 | 37.5 | 7.7 | 17.0 |

註：本題為複選題，故無法進行卡方檢定。

表C13.「經常透過網路或電視關注社會議題」的同意度

單位：人；%

| | 總計 | | 同意 | 非常同意 | 還算同意 | 不同意 | 不太同意 | 非常不同意 |
|-----------------------|-----|-------|-------|------|------|------|------|-------|
| | 樣本數 | 百分比 | | | | | | |
| 總計 | 162 | 100.0 | 87.1 | 48.1 | 39.0 | 12.9 | 8.3 | 4.6 |
| 地區別 | | | | | | | | |
| 區域1(新營/麻豆區) | 24 | 100.0 | 93.5 | 59.9 | 33.6 | 6.5 | 3.4 | 3.1 |
| 區域2(新豐/玉井區) | 19 | 100.0 | 92.9 | 58.6 | 34.3 | 7.1 | - | 7.1 |
| 區域3(善化/北門區) | 23 | 100.0 | 80.0 | 47.7 | 32.3 | 20.0 | 11.4 | 8.6 |
| 區域4(永康/安南區) | 54 | 100.0 | 87.3 | 45.2 | 42.1 | 12.7 | 8.4 | 4.3 |
| 區域5(安平/東區) | 42 | 100.0 | 84.8 | 40.8 | 44.0 | 15.2 | 12.8 | 2.4 |
| 區域1(新營/麻豆區)次分區 | | | | | | | | |
| 城 | 8 | 100.0 | 100.0 | 78.6 | 21.4 | - | - | - |
| 鄉 | 15 | 100.0 | 90.0 | 50.0 | 40.0 | 10.0 | 5.2 | 4.8 |
| 區域2(新豐/玉井區)次分區 | | | | | | | | |
| 城 | 6 | 100.0 | 95.1 | 69.1 | 26.0 | 5.0 | - | 5.0 |
| 鄉 | 13 | 100.0 | 92.0 | 54.0 | 38.0 | 8.0 | - | 8.0 |
| 區域3(善化/北門區)次分區 | | | | | | | | |
| 城 | 5 | 100.0 | 66.6 | 33.3 | 33.3 | 33.4 | 13.0 | 20.4 |
| 鄉 | 18 | 100.0 | 83.6 | 51.6 | 32.0 | 16.4 | 10.9 | 5.5 |
| 區域4(永康/安南區)次分區 | | | | | | | | |
| 城 | 54 | 100.0 | 87.3 | 45.2 | 42.1 | 12.7 | 8.4 | 4.3 |
| 區域5(安平/東區)次分區 | | | | | | | | |
| 城 | 42 | 100.0 | 84.8 | 40.8 | 44.0 | 15.2 | 12.8 | 2.4 |
| 兒童性別 ** | | | | | | | | |
| 男 | 86 | 100.0 | 93.8 | 51.2 | 42.6 | 6.3 | 3.8 | 2.5 |
| 女 | 76 | 100.0 | 79.7 | 44.6 | 35.1 | 20.3 | 13.3 | 7.0 |
| 兒童年齡 | | | | | | | | |
| 10-未滿11歲 | 74 | 100.0 | 89.4 | 50.7 | 38.7 | 10.6 | 6.5 | 4.1 |
| 11-未滿12歲 | 88 | 100.0 | 85.3 | 46.0 | 39.3 | 14.8 | 9.8 | 5.0 |
| 就讀年級 | | | | | | | | |
| 國小五年級 | 75 | 100.0 | 88.2 | 50.0 | 38.2 | 11.9 | 7.8 | 4.1 |
| 國小六年級 | 87 | 100.0 | 86.3 | 46.5 | 39.8 | 13.7 | 8.7 | 5.0 |

註：1.卡方檢定達顯著水準 * p<0.05, ** p<0.01, *** p<0.001。

2. a表示該變數的組內期望值小於5之細格比例超過25%，不適合進行卡方檢定。

表C14. 「會關注或瞭解和兒少相關的話題」的同意度

單位：人；%

| | 總計 | | 同意 | 非常同意 | 還算同意 | 不同意 | 不太同意 | 非常不同意 |
|-----------------------|-----|-------|-------|------|------|------|------|-------|
| | 樣本數 | 百分比 | | | | | | |
| 總計 | 162 | 100.0 | 87.9 | 57.7 | 30.2 | 12.1 | 8.6 | 3.5 |
| 地區別 | | | | | | | | |
| 區域1(新營/麻豆區) | 24 | 100.0 | 93.2 | 64.8 | 28.4 | 6.8 | 6.8 | - |
| 區域2(新豐/玉井區) | 19 | 100.0 | 83.2 | 57.4 | 25.8 | 16.9 | 15.4 | 1.5 |
| 區域3(善化/北門區) | 23 | 100.0 | 91.4 | 52.0 | 39.4 | 8.6 | 4.3 | 4.3 |
| 區域4(永康/安南區) | 54 | 100.0 | 89.0 | 59.3 | 29.7 | 11.0 | 6.7 | 4.3 |
| 區域5(安平/東區) | 42 | 100.0 | 84.0 | 55.2 | 28.8 | 16.0 | 11.2 | 4.8 |
| 區域1(新營/麻豆區)次分區 | | | | | | | | |
| 城 | 8 | 100.0 | 100.0 | 73.8 | 26.2 | - | - | - |
| 鄉 | 15 | 100.0 | 89.6 | 60.0 | 29.6 | 10.4 | 10.4 | - |
| 區域2(新豐/玉井區)次分區 | | | | | | | | |
| 城 | 6 | 100.0 | 63.0 | 47.0 | 16.0 | 37.1 | 32.1 | 5.0 |
| 鄉 | 13 | 100.0 | 92.1 | 62.0 | 30.1 | 8.0 | 8.0 | - |
| 區域3(善化/北門區)次分區 | | | | | | | | |
| 城 | 5 | 100.0 | 100.0 | 53.7 | 46.3 | - | - | - |
| 鄉 | 18 | 100.0 | 89.1 | 51.6 | 37.5 | 11.0 | 5.5 | 5.5 |
| 區域4(永康/安南區)次分區 | | | | | | | | |
| 城 | 54 | 100.0 | 89.0 | 59.3 | 29.7 | 11.0 | 6.7 | 4.3 |
| 區域5(安平/東區)次分區 | | | | | | | | |
| 城 | 42 | 100.0 | 84.0 | 55.2 | 28.8 | 16.0 | 11.2 | 4.8 |
| 兒童性別 | | | | | | | | |
| 男 | 86 | 100.0 | 92.2 | 60.6 | 31.6 | 7.8 | 6.5 | 1.3 |
| 女 | 76 | 100.0 | 83.1 | 54.5 | 28.6 | 16.9 | 10.9 | 6.0 |
| 兒童年齡 | | | | | | | | |
| 10-未滿11歲 | 74 | 100.0 | 92.2 | 64.7 | 27.5 | 7.8 | 4.7 | 3.1 |
| 11-未滿12歲 | 88 | 100.0 | 84.4 | 51.9 | 32.5 | 15.6 | 11.8 | 3.8 |
| 就讀年級 | | | | | | | | |
| 國小五年級 | 75 | 100.0 | 90.9 | 63.8 | 27.1 | 9.1 | 6.0 | 3.1 |
| 國小六年級 | 87 | 100.0 | 85.4 | 52.5 | 32.9 | 14.6 | 10.8 | 3.8 |

註：1.卡方檢定達顯著水準 * p<0.05, ** p<0.01, *** p<0.001。

2. a表示該變數的組內期望值小於5之細格比例超過25%，不適合進行卡方檢定。

表C15. 「會主動閱讀或瞭解有關兒童及少年福利與權益保障的資訊」的同意度

單位：人；%

| | 總計 | | 同意 | 非常同意 | 還算同意 | 不同意 | 不太同意 | 非常不同意 |
|-----------------------|-----|-------|-------|------|------|------|------|-------|
| | 樣本數 | 百分比 | | | | | | |
| 總計 | 162 | 100.0 | 78.4 | 43.3 | 35.1 | 21.7 | 15.8 | 5.9 |
| 地區別 | | | | | | | | |
| 區域1(新營/麻豆區) | 24 | 100.0 | 90.0 | 52.0 | 38.0 | 9.9 | 6.8 | 3.1 |
| 區域2(新豐/玉井區) | 19 | 100.0 | 80.9 | 47.6 | 33.3 | 19.2 | 7.2 | 12.0 |
| 區域3(善化/北門區) | 23 | 100.0 | 75.6 | 44.9 | 30.7 | 24.3 | 15.7 | 8.6 |
| 區域4(永康/安南區) | 54 | 100.0 | 78.6 | 40.5 | 38.1 | 21.5 | 17.0 | 4.5 |
| 區域5(安平/東區) | 42 | 100.0 | 72.0 | 39.2 | 32.8 | 28.0 | 23.2 | 4.8 |
| 區域1(新營/麻豆區)次分區 | | | | | | | | |
| 城 | 8 | 100.0 | 100.0 | 47.6 | 52.4 | - | - | - |
| 鄉 | 15 | 100.0 | 84.8 | 54.4 | 30.4 | 15.2 | 10.4 | 4.8 |
| 區域2(新豐/玉井區)次分區 | | | | | | | | |
| 城 | 6 | 100.0 | 67.9 | 58.0 | 9.9 | 32.1 | 11.1 | 21.0 |
| 鄉 | 13 | 100.0 | 86.5 | 42.9 | 43.6 | 13.5 | 5.5 | 8.0 |
| 區域3(善化/北門區)次分區 | | | | | | | | |
| 城 | 5 | 100.0 | 46.4 | 20.4 | 26.0 | 53.7 | 33.3 | 20.4 |
| 鄉 | 18 | 100.0 | 83.6 | 51.6 | 32.0 | 16.4 | 10.9 | 5.5 |
| 區域4(永康/安南區)次分區 | | | | | | | | |
| 城 | 54 | 100.0 | 78.6 | 40.5 | 38.1 | 21.5 | 17.0 | 4.5 |
| 區域5(安平/東區)次分區 | | | | | | | | |
| 城 | 42 | 100.0 | 72.0 | 39.2 | 32.8 | 28.0 | 23.2 | 4.8 |
| 兒童性別 | | | | | | | | |
| 男 | 86 | 100.0 | 79.2 | 43.0 | 36.2 | 20.8 | 18.9 | 1.9 |
| 女 | 76 | 100.0 | 77.5 | 43.6 | 33.9 | 22.6 | 12.3 | 10.3 |
| 兒童年齡 | | | | | | | | |
| 10-未滿11歲 | 74 | 100.0 | 85.1 | 48.6 | 36.5 | 14.9 | 9.9 | 5.0 |
| 11-未滿12歲 | 88 | 100.0 | 72.7 | 38.8 | 33.9 | 27.3 | 20.7 | 6.6 |
| 就讀年級 | | | | | | | | |
| 國小五年級 | 75 | 100.0 | 84.0 | 48.0 | 36.0 | 16.1 | 9.8 | 6.3 |
| 國小六年級 | 87 | 100.0 | 73.6 | 39.3 | 34.3 | 26.5 | 21.0 | 5.5 |

註：1.卡方檢定達顯著水準 * p<0.05, ** p<0.01, *** p<0.001。

2. a表示該變數的組內期望值小於5之細格比例超過25%，不適合進行卡方檢定。

表C16. 「可以不受限制地跟別人保持聯絡」的同意度

單位：人；%

| | 總計 | | 同意 | 非常同意 | 還算同意 | 不同意 | 不太同意 | 非常不同意 |
|-----------------------|-----|-------|------|------|------|------|------|-------|
| | 樣本數 | 百分比 | | | | | | |
| 總計 | 162 | 100.0 | 83.6 | 57.8 | 25.8 | 16.3 | 11.5 | 4.8 |
| 地區別 | | | | | | | | |
| 區域1(新營/麻豆區) | 24 | 100.0 | 84.4 | 38.9 | 45.5 | 15.6 | 10.2 | 5.4 |
| 區域2(新豐/玉井區) | 19 | 100.0 | 87.7 | 64.0 | 23.7 | 12.3 | 6.8 | 5.5 |
| 區域3(善化/北門區) | 23 | 100.0 | 88.6 | 59.1 | 29.5 | 11.4 | 7.1 | 4.3 |
| 區域4(永康/安南區) | 54 | 100.0 | 75.3 | 62.4 | 12.9 | 24.8 | 16.4 | 8.4 |
| 區域5(安平/東區) | 42 | 100.0 | 89.6 | 59.2 | 30.4 | 10.4 | 10.4 | - |
| 區域1(新營/麻豆區)次分區 | | | | | | | | |
| 城 | 8 | 100.0 | 73.8 | 26.2 | 47.6 | 26.2 | 10.7 | 15.5 |
| 鄉 | 15 | 100.0 | 90.0 | 45.6 | 44.4 | 10.0 | 10.0 | - |
| 區域2(新豐/玉井區)次分區 | | | | | | | | |
| 城 | 6 | 100.0 | 77.9 | 63.0 | 14.9 | 22.1 | 22.1 | - |
| 鄉 | 13 | 100.0 | 92.0 | 64.4 | 27.6 | 8.0 | - | 8.0 |
| 區域3(善化/北門區)次分區 | | | | | | | | |
| 城 | 5 | 100.0 | 66.7 | 66.7 | - | 33.4 | 13.0 | 20.4 |
| 鄉 | 18 | 100.0 | 94.5 | 57.0 | 37.5 | 5.5 | 5.5 | - |
| 區域4(永康/安南區)次分區 | | | | | | | | |
| 城 | 54 | 100.0 | 75.3 | 62.4 | 12.9 | 24.8 | 16.4 | 8.4 |
| 區域5(安平/東區)次分區 | | | | | | | | |
| 城 | 42 | 100.0 | 89.6 | 59.2 | 30.4 | 10.4 | 10.4 | - |
| 兒童性別 | | | | | | | | |
| 男 | 86 | 100.0 | 81.7 | 57.0 | 24.7 | 18.2 | 11.7 | 6.5 |
| 女 | 76 | 100.0 | 85.9 | 58.8 | 27.1 | 14.2 | 11.2 | 3.0 |
| 兒童年齡 | | | | | | | | |
| 10-未滿11歲 | 74 | 100.0 | 87.2 | 60.4 | 26.8 | 12.9 | 10.0 | 2.9 |
| 11-未滿12歲 | 88 | 100.0 | 80.8 | 55.7 | 25.1 | 19.2 | 12.7 | 6.5 |
| 就讀年級 | | | | | | | | |
| 國小五年級 | 75 | 100.0 | 86.0 | 59.6 | 26.4 | 14.0 | 11.2 | 2.8 |
| 國小六年級 | 87 | 100.0 | 81.8 | 56.4 | 25.4 | 18.3 | 11.7 | 6.6 |

註：1.卡方檢定達顯著水準 * p<0.05, ** p<0.01, *** p<0.001。

2. a表示該變數的組內期望值小於5之細格比例超過25%，不適合進行卡方檢定。

表C17.「可以一起議決家中事務」的同意度

單位：人；%

| | 總計 | | 同意 | 非常同意 | 還算同意 | 不同意 | 不太同意 | 非常不同意 |
|-----------------------|-----|-------|-------|------|------|-----|------|-------|
| | 樣本數 | 百分比 | | | | | | |
| 總計 | 162 | 100.0 | 97.4 | 83.9 | 13.5 | 2.6 | 1.1 | 1.5 |
| 地區別 | | | | | | | | |
| 區域1(新營/麻豆區) | 24 | 100.0 | 96.8 | 90.0 | 6.8 | 3.1 | 3.1 | - |
| 區域2(新豐/玉井區) | 19 | 100.0 | 93.0 | 80.4 | 12.6 | 7.1 | - | 7.1 |
| 區域3(善化/北門區) | 23 | 100.0 | 100.0 | 63.4 | 36.6 | - | - | - |
| 區域4(永康/安南區) | 54 | 100.0 | 95.9 | 87.5 | 8.4 | 4.0 | 2.0 | 2.0 |
| 區域5(安平/東區) | 42 | 100.0 | 100.0 | 88.8 | 11.2 | - | - | - |
| 區域1(新營/麻豆區)次分區 | | | | | | | | |
| 城 | 8 | 100.0 | 100.0 | 89.3 | 10.7 | - | - | - |
| 鄉 | 15 | 100.0 | 95.2 | 90.4 | 4.8 | 4.8 | 4.8 | - |
| 區域2(新豐/玉井區)次分區 | | | | | | | | |
| 城 | 6 | 100.0 | 95.0 | 79.0 | 16.0 | 5.0 | - | 5.0 |
| 鄉 | 13 | 100.0 | 92.0 | 81.0 | 11.0 | 8.0 | - | 8.0 |
| 區域3(善化/北門區)次分區 | | | | | | | | |
| 城 | 5 | 100.0 | 100.0 | 87.0 | 13.0 | - | - | - |
| 鄉 | 18 | 100.0 | 100.0 | 57.0 | 43.0 | - | - | - |
| 區域4(永康/安南區)次分區 | | | | | | | | |
| 城 | 54 | 100.0 | 95.9 | 87.5 | 8.4 | 4.0 | 2.0 | 2.0 |
| 區域5(安平/東區)次分區 | | | | | | | | |
| 城 | 42 | 100.0 | 100.0 | 88.8 | 11.2 | - | - | - |
| 兒童性別 | | | | | | | | |
| 男 | 86 | 100.0 | 97.4 | 86.0 | 11.4 | 2.6 | 1.3 | 1.3 |
| 女 | 76 | 100.0 | 97.3 | 81.5 | 15.8 | 2.8 | 1.0 | 1.8 |
| 兒童年齡 | | | | | | | | |
| 10-未滿11歲 | 74 | 100.0 | 97.5 | 82.9 | 14.6 | 2.5 | 2.5 | - |
| 11-未滿12歲 | 88 | 100.0 | 97.2 | 84.7 | 12.5 | 2.8 | - | 2.8 |
| 就讀年級 | | | | | | | | |
| 國小五年級 | 75 | 100.0 | 97.5 | 83.1 | 14.4 | 2.5 | 2.5 | - |
| 國小六年級 | 87 | 100.0 | 97.2 | 84.6 | 12.6 | 2.8 | - | 2.8 |

註：1.卡方檢定達顯著水準 * p<0.05, ** p<0.01, *** p<0.001。

2. a表示該變數的組內期望值小於5之細格比例超過25%，不適合進行卡方檢定。

表C18. 「願意參加志工團體活動」的同意度

單位：人；%

| | 總計 | | 同意 | 非常同意 | 還算同意 | 不同意 | 不太同意 | 非常不同意 |
|-----------------------|-----|-------|-------|------|------|------|------|-------|
| | 樣本數 | 百分比 | | | | | | |
| 總計 | 162 | 100.0 | 88.2 | 53.5 | 34.7 | 11.8 | 6.8 | 5.0 |
| 地區別 | | | | | | | | |
| 區域1(新營/麻豆區) | 24 | 100.0 | 90.3 | 41.2 | 49.1 | 9.7 | 9.7 | - |
| 區域2(新豐/玉井區) | 19 | 100.0 | 98.5 | 41.9 | 56.6 | 1.5 | 1.5 | - |
| 區域3(善化/北門區) | 23 | 100.0 | 81.5 | 52.0 | 29.5 | 18.4 | 9.8 | 8.6 |
| 區域4(永康/安南區) | 54 | 100.0 | 89.2 | 54.2 | 35.0 | 10.8 | 6.5 | 4.3 |
| 區域5(安平/東區) | 42 | 100.0 | 84.8 | 65.6 | 19.2 | 15.2 | 6.4 | 8.8 |
| 區域1(新營/麻豆區)次分區 | | | | | | | | |
| 城 | 8 | 100.0 | 100.0 | 53.4 | 46.6 | - | - | - |
| 鄉 | 15 | 100.0 | 85.2 | 34.8 | 50.4 | 14.8 | 14.8 | - |
| 區域2(新豐/玉井區)次分區 | | | | | | | | |
| 城 | 6 | 100.0 | 95.1 | 63.0 | 32.1 | 5.0 | 5.0 | - |
| 鄉 | 13 | 100.0 | 100.0 | 32.5 | 67.5 | - | - | - |
| 區域3(善化/北門區)次分區 | | | | | | | | |
| 城 | 5 | 100.0 | 100.0 | 53.7 | 46.3 | - | - | - |
| 鄉 | 18 | 100.0 | 76.6 | 51.6 | 25.0 | 23.4 | 12.5 | 10.9 |
| 區域4(永康/安南區)次分區 | | | | | | | | |
| 城 | 54 | 100.0 | 89.2 | 54.2 | 35.0 | 10.8 | 6.5 | 4.3 |
| 區域5(安平/東區)次分區 | | | | | | | | |
| 城 | 42 | 100.0 | 84.8 | 65.6 | 19.2 | 15.2 | 6.4 | 8.8 |
| 兒童性別 | | | | | | | | |
| 男 | 86 | 100.0 | 88.7 | 46.0 | 42.7 | 11.3 | 6.9 | 4.4 |
| 女 | 76 | 100.0 | 87.6 | 61.9 | 25.7 | 12.4 | 6.8 | 5.6 |
| 兒童年齡 | | | | | | | | |
| 10-未滿11歲 | 74 | 100.0 | 87.6 | 52.2 | 35.4 | 12.4 | 9.2 | 3.2 |
| 11-未滿12歲 | 88 | 100.0 | 88.7 | 54.6 | 34.1 | 11.3 | 4.8 | 6.5 |
| 就讀年級 | | | | | | | | |
| 國小五年級 | 75 | 100.0 | 87.8 | 51.5 | 36.3 | 12.2 | 9.1 | 3.1 |
| 國小六年級 | 87 | 100.0 | 88.5 | 55.2 | 33.3 | 11.4 | 4.9 | 6.5 |

註：1.卡方檢定達顯著水準 * p<0.05, ** p<0.01, *** p<0.001。

2. a表示該變數的組內期望值小於5之細格比例超過25%，不適合進行卡方檢定。

表C19.「經常和家人一起出門逛街旅遊或從事休閒娛樂活動」的同意度

單位：人；%

| | 總計 | | 同意 | 非常同意 | 還算同意 | 不同意 | 不太同意 | 非常不同意 |
|-----------------------|-----|-------|-------|-------|------|------|------|-------|
| | 樣本數 | 百分比 | | | | | | |
| 總計 | 162 | 100.0 | 96.9 | 79.3 | 17.6 | 3.1 | 2.3 | 0.8 |
| 地區別 | | | | | | | | |
| 區域1(新營/麻豆區) | 24 | 100.0 | 96.9 | 77.0 | 19.9 | 3.1 | 3.1 | - |
| 區域2(新豐/玉井區) | 19 | 100.0 | 95.0 | 76.5 | 18.5 | 4.9 | 3.4 | 1.5 |
| 區域3(善化/北門區) | 23 | 100.0 | 95.7 | 64.6 | 31.1 | 4.3 | - | 4.3 |
| 區域4(永康/安南區) | 54 | 100.0 | 95.7 | 81.0 | 14.7 | 4.3 | 4.3 | - |
| 區域5(安平/東區) | 42 | 100.0 | 100.0 | 88.0 | 12.0 | - | - | - |
| 區域1(新營/麻豆區)次分區 | | | | | | | | |
| 城 | 8 | 100.0 | 100.0 | 100.0 | - | - | - | - |
| 鄉 | 15 | 100.0 | 95.2 | 64.8 | 30.4 | 4.8 | 4.8 | - |
| 區域2(新豐/玉井區)次分區 | | | | | | | | |
| 城 | 6 | 100.0 | 84.0 | 79.0 | 5.0 | 16.1 | 11.1 | 5.0 |
| 鄉 | 13 | 100.0 | 100.0 | 75.5 | 24.5 | - | - | - |
| 區域3(善化/北門區)次分區 | | | | | | | | |
| 城 | 5 | 100.0 | 79.7 | 66.7 | 13.0 | 20.4 | - | 20.4 |
| 鄉 | 18 | 100.0 | 100.0 | 64.1 | 35.9 | - | - | - |
| 區域4(永康/安南區)次分區 | | | | | | | | |
| 城 | 54 | 100.0 | 95.7 | 81.0 | 14.7 | 4.3 | 4.3 | - |
| 區域5(安平/東區)次分區 | | | | | | | | |
| 城 | 42 | 100.0 | 100.0 | 88.0 | 12.0 | - | - | - |
| 兒童性別 | | | | | | | | |
| 男 | 86 | 100.0 | 96.7 | 76.3 | 20.4 | 3.2 | 2.0 | 1.2 |
| 女 | 76 | 100.0 | 97.0 | 82.7 | 14.3 | 3.0 | 2.6 | 0.4 |
| 兒童年齡 | | | | | | | | |
| 10-未滿11歲 | 74 | 100.0 | 96.7 | 77.4 | 19.3 | 3.3 | 1.9 | 1.4 |
| 11-未滿12歲 | 88 | 100.0 | 97.1 | 81.0 | 16.1 | 2.9 | 2.6 | 0.3 |
| 就讀年級 | | | | | | | | |
| 國小五年級 | 75 | 100.0 | 96.8 | 77.7 | 19.1 | 3.1 | 1.8 | 1.3 |
| 國小六年級 | 87 | 100.0 | 97.0 | 80.7 | 16.3 | 3.0 | 2.7 | 0.3 |

註：1.卡方檢定達顯著水準 * $p < 0.05$, ** $p < 0.01$, *** $p < 0.001$ 。

2. a表示該變數的組內期望值小於5之細格比例超過25%，不適合進行卡方檢定。

表C20.「家人會在遭遇困難時，給予關心、鼓勵、安慰」的同意度

單位：人；%

| | 總計 | | 同意 | 非常同意 | 還算同意 | 不同意 | 不太同意 | 非常不同意 |
|-----------------------|-----|-------|-------|-------|------|------|------|-------|
| | 樣本數 | 百分比 | | | | | | |
| 總計 | 162 | 100.0 | 95.9 | 86.2 | 9.7 | 4.1 | 1.2 | 2.9 |
| 地區別 | | | | | | | | |
| 區域1(新營/麻豆區) | 24 | 100.0 | 100.0 | 87.5 | 12.5 | - | - | - |
| 區域2(新豐/玉井區) | 19 | 100.0 | 98.4 | 74.8 | 23.6 | 1.5 | - | 1.5 |
| 區域3(善化/北門區) | 23 | 100.0 | 87.1 | 71.7 | 15.4 | 12.9 | 4.3 | 8.6 |
| 區域4(永康/安南區) | 54 | 100.0 | 95.7 | 91.4 | 4.3 | 4.3 | - | 4.3 |
| 區域5(安平/東區) | 42 | 100.0 | 97.6 | 92.0 | 5.6 | 2.4 | 2.4 | - |
| 區域1(新營/麻豆區)次分區 | | | | | | | | |
| 城 | 8 | 100.0 | 100.0 | 100.0 | - | - | - | - |
| 鄉 | 15 | 100.0 | 100.0 | 80.8 | 19.2 | - | - | - |
| 區域2(新豐/玉井區)次分區 | | | | | | | | |
| 城 | 6 | 100.0 | 95.0 | 79.0 | 16.0 | 5.0 | - | 5.0 |
| 鄉 | 13 | 100.0 | 100.0 | 73.0 | 27.0 | - | - | - |
| 區域3(善化/北門區)次分區 | | | | | | | | |
| 城 | 5 | 100.0 | 79.6 | 79.6 | - | 20.4 | - | 20.4 |
| 鄉 | 18 | 100.0 | 89.0 | 69.5 | 19.5 | 11.0 | 5.5 | 5.5 |
| 區域4(永康/安南區)次分區 | | | | | | | | |
| 城 | 54 | 100.0 | 95.7 | 91.4 | 4.3 | 4.3 | - | 4.3 |
| 區域5(安平/東區)次分區 | | | | | | | | |
| 城 | 42 | 100.0 | 97.6 | 92.0 | 5.6 | 2.4 | 2.4 | - |
| 兒童性別 | | | | | | | | |
| 男 | 86 | 100.0 | 97.5 | 89.2 | 8.3 | 2.5 | - | 2.5 |
| 女 | 76 | 100.0 | 94.0 | 82.8 | 11.2 | 6.0 | 2.7 | 3.3 |
| 兒童年齡 | | | | | | | | |
| 10-未滿11歲 | 74 | 100.0 | 97.2 | 84.9 | 12.3 | 2.7 | - | 2.7 |
| 11-未滿12歲 | 88 | 100.0 | 94.8 | 87.3 | 7.5 | 5.3 | 2.3 | 3.0 |
| 就讀年級 | | | | | | | | |
| 國小五年級 | 75 | 100.0 | 97.3 | 85.1 | 12.2 | 2.7 | - | 2.7 |
| 國小六年級 | 87 | 100.0 | 94.7 | 87.1 | 7.6 | 5.3 | 2.3 | 3.0 |

註：1.卡方檢定達顯著水準 * p<0.05, ** p<0.01, *** p<0.001。

2. a表示該變數的組內期望值小於5之細格比例超過25%，不適合進行卡方檢定。

表C21.「男女應該要分擔一樣的家務工作」的同意度

單位：人；%

| | 總計 | | 同意 | 非常同意 | 還算同意 | 不同意 | 不太同意 | 非常不同意 |
|-----------------------|-----|-------|-------|-------|------|-----|------|-------|
| | 樣本數 | 百分比 | | | | | | |
| 總計 | 162 | 100.0 | 98.6 | 91.9 | 6.7 | 1.4 | - | 1.4 |
| 地區別 | | | | | | | | |
| 區域1(新營/麻豆區) | 24 | 100.0 | 100.0 | 93.5 | 6.5 | - | - | - |
| 區域2(新豐/玉井區) | 19 | 100.0 | 100.0 | 77.9 | 22.1 | - | - | - |
| 區域3(善化/北門區) | 23 | 100.0 | 100.0 | 92.9 | 7.1 | - | - | - |
| 區域4(永康/安南區) | 54 | 100.0 | 95.7 | 93.7 | 2.0 | 4.3 | - | 4.3 |
| 區域5(安平/東區) | 42 | 100.0 | 100.0 | 94.4 | 5.6 | - | - | - |
| 區域1(新營/麻豆區)次分區 | | | | | | | | |
| 城 | 8 | 100.0 | 100.0 | 100.0 | - | - | - | - |
| 鄉 | 15 | 100.0 | 100.0 | 90.0 | 10.0 | - | - | - |
| 區域2(新豐/玉井區)次分區 | | | | | | | | |
| 城 | 6 | 100.0 | 100.0 | 88.9 | 11.1 | - | - | - |
| 鄉 | 13 | 100.0 | 100.0 | 73.0 | 27.0 | - | - | - |
| 區域3(善化/北門區)次分區 | | | | | | | | |
| 城 | 5 | 100.0 | 100.0 | 87.0 | 13.0 | - | - | - |
| 鄉 | 18 | 100.0 | 100.0 | 94.5 | 5.5 | - | - | - |
| 區域4(永康/安南區)次分區 | | | | | | | | |
| 城 | 54 | 100.0 | 95.7 | 93.7 | 2.0 | 4.3 | - | 4.3 |
| 區域5(安平/東區)次分區 | | | | | | | | |
| 城 | 42 | 100.0 | 100.0 | 94.4 | 5.6 | - | - | - |
| 兒童性別 | | | | | | | | |
| 男 | 86 | 100.0 | 98.7 | 92.5 | 6.2 | 1.3 | - | 1.3 |
| 女 | 76 | 100.0 | 98.4 | 91.2 | 7.2 | 1.6 | - | 1.6 |
| 兒童年齡 | | | | | | | | |
| 10-未滿11歲 | 74 | 100.0 | 100.0 | 94.5 | 5.5 | - | - | - |
| 11-未滿12歲 | 88 | 100.0 | 97.4 | 89.7 | 7.7 | 2.6 | - | 2.6 |
| 就讀年級 | | | | | | | | |
| 國小五年級 | 75 | 100.0 | 100.0 | 94.5 | 5.5 | - | - | - |
| 國小六年級 | 87 | 100.0 | 97.4 | 89.6 | 7.8 | 2.7 | - | 2.7 |

註：1.卡方檢定達顯著水準 * p<0.05, ** p<0.01, *** p<0.001。

2. a表示該變數的組內期望值小於5之細格比例超過25%，不適合進行卡方檢定。

表C22.「男生和女生接受教育的機會應該一樣」的同意度

單位：人；%

| | 總計 | | 同意 | 非常同意 | 還算同意 | 不同意 | 不太同意 | 非常不同意 |
|-----------------------|-----|-------|-------|-------|------|-----|------|-------|
| | 樣本數 | 百分比 | | | | | | |
| 總計 | 162 | 100.0 | 97.9 | 94.4 | 3.5 | 2.1 | 0.7 | 1.4 |
| 地區別 | | | | | | | | |
| 區域1(新營/麻豆區) | 24 | 100.0 | 100.0 | 100.0 | - | - | - | - |
| 區域2(新豐/玉井區) | 19 | 100.0 | 100.0 | 85.3 | 14.7 | - | - | - |
| 區域3(善化/北門區) | 23 | 100.0 | 100.0 | 92.9 | 7.1 | - | - | - |
| 區域4(永康/安南區) | 54 | 100.0 | 93.6 | 91.4 | 2.2 | 6.3 | 2.0 | 4.3 |
| 區域5(安平/東區) | 42 | 100.0 | 100.0 | 100.0 | - | - | - | - |
| 區域1(新營/麻豆區)次分區 | | | | | | | | |
| 城 | 8 | 100.0 | 100.0 | 100.0 | - | - | - | - |
| 鄉 | 15 | 100.0 | 100.0 | 100.0 | - | - | - | - |
| 區域2(新豐/玉井區)次分區 | | | | | | | | |
| 城 | 6 | 100.0 | 100.0 | 95.0 | 5.0 | - | - | - |
| 鄉 | 13 | 100.0 | 100.0 | 81.0 | 19.0 | - | - | - |
| 區域3(善化/北門區)次分區 | | | | | | | | |
| 城 | 5 | 100.0 | 100.0 | 87.0 | 13.0 | - | - | - |
| 鄉 | 18 | 100.0 | 100.0 | 94.5 | 5.5 | - | - | - |
| 區域4(永康/安南區)次分區 | | | | | | | | |
| 城 | 54 | 100.0 | 93.6 | 91.4 | 2.2 | 6.3 | 2.0 | 4.3 |
| 區域5(安平/東區)次分區 | | | | | | | | |
| 城 | 42 | 100.0 | 100.0 | 100.0 | - | - | - | - |
| 兒童性別 | | | | | | | | |
| 男 | 86 | 100.0 | 97.4 | 95.7 | 1.7 | 2.6 | 1.3 | 1.3 |
| 女 | 76 | 100.0 | 98.4 | 92.9 | 5.5 | 1.6 | - | 1.6 |
| 兒童年齡 | | | | | | | | |
| 10-未滿11歲 | 74 | 100.0 | 98.5 | 95.0 | 3.5 | 1.5 | 1.5 | - |
| 11-未滿12歲 | 88 | 100.0 | 97.4 | 93.9 | 3.5 | 2.6 | - | 2.6 |
| 就讀年級 | | | | | | | | |
| 國小五年級 | 75 | 100.0 | 98.5 | 95.1 | 3.4 | 1.5 | 1.5 | - |
| 國小六年級 | 87 | 100.0 | 97.3 | 93.8 | 3.5 | 2.7 | - | 2.7 |

註：1.卡方檢定達顯著水準 * p<0.05, ** p<0.01, *** p<0.001。

2. a表示該變數的組內期望值小於5之細格比例超過25%，不適合進行卡方檢定。

表C23.「教養兒子與女兒的態度要一視同仁」的同意度

單位：人；%

| | 總計 | | 同意 | 非常同意 | 還算同意 | 不同意 | 不太同意 | 非常不同意 |
|-----------------------|-----|-------|-------|-------|------|-----|------|-------|
| | 樣本數 | 百分比 | | | | | | |
| 總計 | 162 | 100.0 | 98.5 | 94.5 | 4.0 | 1.4 | - | 1.4 |
| 地區別 | | | | | | | | |
| 區域1(新營/麻豆區) | 24 | 100.0 | 100.0 | 96.9 | 3.1 | - | - | - |
| 區域2(新豐/玉井區) | 19 | 100.0 | 100.0 | 90.8 | 9.2 | - | - | - |
| 區域3(善化/北門區) | 23 | 100.0 | 100.0 | 91.4 | 8.6 | - | - | - |
| 區域4(永康/安南區) | 54 | 100.0 | 95.7 | 93.8 | 1.9 | 4.3 | - | 4.3 |
| 區域5(安平/東區) | 42 | 100.0 | 100.0 | 97.6 | 2.4 | - | - | - |
| 區域1(新營/麻豆區)次分區 | | | | | | | | |
| 城 | 8 | 100.0 | 100.0 | 100.0 | - | - | - | - |
| 鄉 | 15 | 100.0 | 100.0 | 95.2 | 4.8 | - | - | - |
| 區域2(新豐/玉井區)次分區 | | | | | | | | |
| 城 | 6 | 100.0 | 100.0 | 95.0 | 5.0 | - | - | - |
| 鄉 | 13 | 100.0 | 100.0 | 89.0 | 11.0 | - | - | - |
| 區域3(善化/北門區)次分區 | | | | | | | | |
| 城 | 5 | 100.0 | 100.0 | 100.0 | - | - | - | - |
| 鄉 | 18 | 100.0 | 100.0 | 89.1 | 10.9 | - | - | - |
| 區域4(永康/安南區)次分區 | | | | | | | | |
| 城 | 54 | 100.0 | 95.7 | 93.8 | 1.9 | 4.3 | - | 4.3 |
| 區域5(安平/東區)次分區 | | | | | | | | |
| 城 | 42 | 100.0 | 100.0 | 97.6 | 2.4 | - | - | - |
| 兒童性別 | | | | | | | | |
| 男 | 86 | 100.0 | 98.7 | 97.0 | 1.7 | 1.3 | - | 1.3 |
| 女 | 76 | 100.0 | 98.5 | 91.8 | 6.7 | 1.6 | - | 1.6 |
| 兒童年齡 | | | | | | | | |
| 10-未滿11歲 | 74 | 100.0 | 100.0 | 98.0 | 2.0 | - | - | - |
| 11-未滿12歲 | 88 | 100.0 | 97.4 | 91.6 | 5.8 | 2.6 | - | 2.6 |
| 就讀年級 | | | | | | | | |
| 國小五年級 | 75 | 100.0 | 100.0 | 98.0 | 2.0 | - | - | - |
| 國小六年級 | 87 | 100.0 | 97.3 | 91.5 | 5.8 | 2.7 | - | 2.7 |

註：1.卡方檢定達顯著水準 * p<0.05, ** p<0.01, *** p<0.001。

2. a表示該變數的組內期望值小於5之細格比例超過25%，不適合進行卡方檢定。

表C24. 「丈夫需像媳婦照顧公婆那樣照顧岳父與岳母」的同意度

單位：人；%

| | 總計 | | 同意 | 非常同意 | 還算同意 | 不同意 | 不太同意 | 非常不同意 |
|-----------------------|-----|-------|-------|------|------|------|------|-------|
| | 樣本數 | 百分比 | | | | | | |
| 總計 | 162 | 100.0 | 94.2 | 76.2 | 18.0 | 5.8 | 3.3 | 2.5 |
| 地區別 | | | | | | | | |
| 區域1(新營/麻豆區) | 24 | 100.0 | 100.0 | 77.6 | 22.4 | - | - | - |
| 區域2(新豐/玉井區) | 19 | 100.0 | 96.6 | 58.9 | 37.7 | 3.4 | 3.4 | - |
| 區域3(善化/北門區) | 23 | 100.0 | 87.4 | 81.9 | 5.5 | 12.6 | 9.8 | 2.8 |
| 區域4(永康/安南區) | 54 | 100.0 | 93.6 | 83.2 | 10.4 | 6.3 | 2.0 | 4.3 |
| 區域5(安平/東區) | 42 | 100.0 | 94.4 | 71.2 | 23.2 | 5.6 | 3.2 | 2.4 |
| 區域1(新營/麻豆區)次分區 | | | | | | | | |
| 城 | 8 | 100.0 | 100.0 | 63.1 | 36.9 | - | - | - |
| 鄉 | 15 | 100.0 | 100.0 | 85.2 | 14.8 | - | - | - |
| 區域2(新豐/玉井區)次分區 | | | | | | | | |
| 城 | 6 | 100.0 | 89.0 | 63.0 | 26.0 | 11.1 | 11.1 | - |
| 鄉 | 13 | 100.0 | 100.0 | 57.1 | 42.9 | - | - | - |
| 區域3(善化/北門區)次分區 | | | | | | | | |
| 城 | 5 | 100.0 | 87.0 | 87.0 | - | 13.0 | - | 13.0 |
| 鄉 | 18 | 100.0 | 87.5 | 80.5 | 7.0 | 12.5 | 12.5 | - |
| 區域4(永康/安南區)次分區 | | | | | | | | |
| 城 | 54 | 100.0 | 93.6 | 83.2 | 10.4 | 6.3 | 2.0 | 4.3 |
| 區域5(安平/東區)次分區 | | | | | | | | |
| 城 | 42 | 100.0 | 94.4 | 71.2 | 23.2 | 5.6 | 3.2 | 2.4 |
| 兒童性別 | | | | | | | | |
| 男 | 86 | 100.0 | 93.6 | 74.3 | 19.3 | 6.4 | 5.1 | 1.3 |
| 女 | 76 | 100.0 | 94.9 | 78.5 | 16.4 | 5.1 | 1.3 | 3.8 |
| 兒童年齡 | | | | | | | | |
| 10-未滿11歲 | 74 | 100.0 | 96.5 | 72.8 | 23.7 | 3.5 | 2.6 | 0.9 |
| 11-未滿12歲 | 88 | 100.0 | 92.3 | 79.2 | 13.1 | 7.7 | 3.9 | 3.8 |
| 就讀年級 | | | | | | | | |
| 國小五年級 | 75 | 100.0 | 96.5 | 73.1 | 23.4 | 3.5 | 2.6 | 0.9 |
| 國小六年級 | 87 | 100.0 | 92.2 | 78.9 | 13.3 | 7.8 | 4.0 | 3.8 |

註：1.卡方檢定達顯著水準 * p<0.05, ** p<0.01, *** p<0.001。

2. a表示該變數的組內期望值小於5之細格比例超過25%，不適合進行卡方檢定。

表C25. 「丈夫需比妻子負擔較多的家庭經濟責任」的同意度

單位：人；%

| | 總計 | | 同意 | 非常同意 | 還算同意 | 不同意 | 不太同意 | 非常不同意 |
|-----------------------|-----|-------|------|------|------|------|------|-------|
| | 樣本數 | 百分比 | | | | | | |
| 總計 | 162 | 100.0 | 60.6 | 23.3 | 37.3 | 39.5 | 23.5 | 16.0 |
| 地區別 | | | | | | | | |
| 區域1(新營/麻豆區) | 24 | 100.0 | 73.9 | 22.8 | 51.1 | 26.1 | 19.3 | 6.8 |
| 區域2(新豐/玉井區) | 19 | 100.0 | 74.4 | 32.5 | 41.9 | 25.6 | 24.1 | 1.5 |
| 區域3(善化/北門區) | 23 | 100.0 | 60.6 | 16.6 | 44.0 | 39.4 | 32.3 | 7.1 |
| 區域4(永康/安南區) | 54 | 100.0 | 50.9 | 27.6 | 23.3 | 49.0 | 25.1 | 23.9 |
| 區域5(安平/東區) | 42 | 100.0 | 59.2 | 17.6 | 41.6 | 40.8 | 18.4 | 22.4 |
| 區域1(新營/麻豆區)次分區 | | | | | | | | |
| 城 | 8 | 100.0 | 63.1 | - | 63.1 | 36.9 | 36.9 | - |
| 鄉 | 15 | 100.0 | 79.6 | 34.8 | 44.8 | 20.4 | 10.0 | 10.4 |
| 區域2(新豐/玉井區)次分區 | | | | | | | | |
| 城 | 6 | 100.0 | 47.0 | 19.9 | 27.1 | 53.1 | 48.1 | 5.0 |
| 鄉 | 13 | 100.0 | 86.5 | 38.0 | 48.5 | 13.5 | 13.5 | - |
| 區域3(善化/北門區)次分區 | | | | | | | | |
| 城 | 5 | 100.0 | 33.3 | - | 33.3 | 66.6 | 33.3 | 33.3 |
| 鄉 | 18 | 100.0 | 68.0 | 21.1 | 46.9 | 32.0 | 32.0 | - |
| 區域4(永康/安南區)次分區 | | | | | | | | |
| 城 | 54 | 100.0 | 50.9 | 27.6 | 23.3 | 49.0 | 25.1 | 23.9 |
| 區域5(安平/東區)次分區 | | | | | | | | |
| 城 | 42 | 100.0 | 59.2 | 17.6 | 41.6 | 40.8 | 18.4 | 22.4 |
| 兒童性別 | | | | | | | | |
| 男 | 86 | 100.0 | 59.6 | 24.7 | 34.9 | 40.4 | 25.9 | 14.5 |
| 女 | 76 | 100.0 | 61.6 | 21.7 | 39.9 | 38.4 | 20.7 | 17.7 |
| 兒童年齡 | | | | | | | | |
| 10-未滿11歲 | 74 | 100.0 | 66.7 | 26.3 | 40.4 | 33.2 | 20.0 | 13.2 |
| 11-未滿12歲 | 88 | 100.0 | 55.3 | 20.7 | 34.6 | 44.7 | 26.4 | 18.3 |
| 就讀年級 | | | | | | | | |
| 國小五年級 | 75 | 100.0 | 65.9 | 26.0 | 39.9 | 34.2 | 21.1 | 13.1 |
| 國小六年級 | 87 | 100.0 | 55.9 | 20.9 | 35.0 | 44.0 | 25.5 | 18.5 |

註：1.卡方檢定達顯著水準 * $p < 0.05$, ** $p < 0.01$, *** $p < 0.001$ 。

2. a表示該變數的組內期望值小於5之細格比例超過25%，不適合進行卡方檢定。

表C26.「兩性交往時，男生收入應高於女生」的同意度

單位：人；%

| | 總計 | | 同意 | 非常同意 | 還算同意 | 不同意 | 不太同意 | 非常不同意 |
|-----------------------|-----|-------|------|------|------|------|------|-------|
| | 樣本數 | 百分比 | | | | | | |
| 總計 | 162 | 100.0 | 43.9 | 12.0 | 31.9 | 56.1 | 34.8 | 21.3 |
| 地區別 | | | | | | | | |
| 區域1(新營/麻豆區) | 24 | 100.0 | 55.1 | 16.5 | 38.6 | 44.8 | 38.3 | 6.5 |
| 區域2(新豐/玉井區) | 19 | 100.0 | 48.1 | 3.8 | 44.3 | 51.9 | 41.0 | 10.9 |
| 區域3(善化/北門區) | 23 | 100.0 | 46.5 | 4.3 | 42.2 | 53.5 | 43.7 | 9.8 |
| 區域4(永康/安南區) | 54 | 100.0 | 42.6 | 15.0 | 27.6 | 57.4 | 24.9 | 32.5 |
| 區域5(安平/東區) | 42 | 100.0 | 36.0 | 13.6 | 22.4 | 64.0 | 37.6 | 26.4 |
| 區域1(新營/麻豆區)次分區 | | | | | | | | |
| 城 | 8 | 100.0 | 36.9 | 10.7 | 26.2 | 63.1 | 63.1 | - |
| 鄉 | 15 | 100.0 | 64.8 | 19.6 | 45.2 | 35.2 | 25.2 | 10.0 |
| 區域2(新豐/玉井區)次分區 | | | | | | | | |
| 城 | 6 | 100.0 | 9.9 | - | 9.9 | 90.1 | 85.1 | 5.0 |
| 鄉 | 13 | 100.0 | 65.0 | 5.5 | 59.5 | 35.0 | 21.5 | 13.5 |
| 區域3(善化/北門區)次分區 | | | | | | | | |
| 城 | 5 | 100.0 | 33.3 | - | 33.3 | 66.7 | 20.4 | 46.3 |
| 鄉 | 18 | 100.0 | 50.0 | 5.5 | 44.5 | 50.0 | 50.0 | - |
| 區域4(永康/安南區)次分區 | | | | | | | | |
| 城 | 54 | 100.0 | 42.6 | 15.0 | 27.6 | 57.4 | 24.9 | 32.5 |
| 區域5(安平/東區)次分區 | | | | | | | | |
| 城 | 42 | 100.0 | 36.0 | 13.6 | 22.4 | 64.0 | 37.6 | 26.4 |
| 兒童性別 | | | | | | | | |
| 男 | 86 | 100.0 | 41.7 | 7.5 | 34.2 | 58.4 | 43.0 | 15.4 |
| 女 | 76 | 100.0 | 46.5 | 17.1 | 29.4 | 53.6 | 25.5 | 28.1 |
| 兒童年齡 | | | | | | | | |
| 10-未滿11歲 | 74 | 100.0 | 44.4 | 14.6 | 29.8 | 55.7 | 38.5 | 17.2 |
| 11-未滿12歲 | 88 | 100.0 | 43.5 | 9.8 | 33.7 | 56.5 | 31.6 | 24.9 |
| 就讀年級 | | | | | | | | |
| 國小五年級 | 75 | 100.0 | 43.8 | 14.4 | 29.4 | 56.2 | 39.3 | 16.9 |
| 國小六年級 | 87 | 100.0 | 44.0 | 9.9 | 34.1 | 56.0 | 30.8 | 25.2 |

註：1.卡方檢定達顯著水準 * p<0.05, ** p<0.01, *** p<0.001。

2. a表示該變數的組內期望值小於5之細格比例超過25%，不適合進行卡方檢定。

表C27.「兩性交往時，男生應保護女生」的同意度

單位：人；%

| | 總計 | | 同意 | 非常同意 | 還算同意 | 不同意 | 不太同意 | 非常不同意 |
|-----------------------|-----|-------|-------|------|------|------|------|-------|
| | 樣本數 | 百分比 | | | | | | |
| 總計 | 162 | 100.0 | 78.5 | 45.6 | 32.9 | 21.5 | 12.7 | 8.8 |
| 地區別 | | | | | | | | |
| 區域1(新營/麻豆區) | 24 | 100.0 | 93.5 | 53.1 | 40.4 | 6.5 | 3.4 | 3.1 |
| 區域2(新豐/玉井區) | 19 | 100.0 | 87.6 | 40.9 | 46.7 | 12.4 | 12.4 | - |
| 區域3(善化/北門區) | 23 | 100.0 | 72.9 | 29.6 | 43.3 | 27.1 | 22.8 | 4.3 |
| 區域4(永康/安南區) | 54 | 100.0 | 72.0 | 50.9 | 21.1 | 28.0 | 10.4 | 17.6 |
| 區域5(安平/東區) | 42 | 100.0 | 77.5 | 45.5 | 32.0 | 22.4 | 15.2 | 7.2 |
| 區域1(新營/麻豆區)次分區 | | | | | | | | |
| 城 | 8 | 100.0 | 100.0 | 78.6 | 21.4 | - | - | - |
| 鄉 | 15 | 100.0 | 90.0 | 39.6 | 50.4 | 10.0 | 5.2 | 4.8 |
| 區域2(新豐/玉井區)次分區 | | | | | | | | |
| 城 | 6 | 100.0 | 90.0 | 53.0 | 37.0 | 9.9 | 9.9 | - |
| 鄉 | 13 | 100.0 | 86.5 | 35.6 | 50.9 | 13.5 | 13.5 | - |
| 區域3(善化/北門區)次分區 | | | | | | | | |
| 城 | 5 | 100.0 | 79.6 | 40.7 | 38.9 | 20.4 | - | 20.4 |
| 鄉 | 18 | 100.0 | 71.1 | 26.6 | 44.5 | 28.9 | 28.9 | - |
| 區域4(永康/安南區)次分區 | | | | | | | | |
| 城 | 54 | 100.0 | 72.0 | 50.9 | 21.1 | 28.0 | 10.4 | 17.6 |
| 區域5(安平/東區)次分區 | | | | | | | | |
| 城 | 42 | 100.0 | 77.5 | 45.5 | 32.0 | 22.4 | 15.2 | 7.2 |
| 兒童性別 | | | | | | | | |
| 男 | 86 | 100.0 | 86.2 | 56.1 | 30.1 | 13.8 | 10.0 | 3.8 |
| 女 | 76 | 100.0 | 69.8 | 33.7 | 36.1 | 30.2 | 15.7 | 14.5 |
| 兒童年齡 | | | | | | | | |
| 10-未滿11歲 | 74 | 100.0 | 83.7 | 48.5 | 35.2 | 16.2 | 11.6 | 4.6 |
| 11-未滿12歲 | 88 | 100.0 | 74.1 | 43.1 | 31.0 | 25.9 | 13.6 | 12.3 |
| 就讀年級 | | | | | | | | |
| 國小五年級 | 75 | 100.0 | 84.0 | 47.9 | 36.1 | 16.0 | 11.4 | 4.6 |
| 國小六年級 | 87 | 100.0 | 73.8 | 43.6 | 30.2 | 26.3 | 13.8 | 12.5 |

註：1.卡方檢定達顯著水準 * p<0.05, ** p<0.01, *** p<0.001。

2. a表示該變數的組內期望值小於5之細格比例超過25%，不適合進行卡方檢定。

表C28. 「有些工作只有男生可以勝任，女生是做不來的」的同意度

單位：人；%

| | 總計 | | 同意 | 非常同意 | 還算同意 | 不同意 | 不太同意 | 非常不同意 |
|-----------------------|-----|-------|------|------|------|-------|------|-------|
| | 樣本數 | 百分比 | | | | | | |
| 總計 | 162 | 100.0 | 19.1 | 11.1 | 8.0 | 80.8 | 26.2 | 54.6 |
| 地區別 | | | | | | | | |
| 區域1(新營/麻豆區) | 24 | 100.0 | 27.8 | 16.2 | 11.6 | 72.1 | 13.9 | 58.2 |
| 區域2(新豐/玉井區) | 19 | 100.0 | 18.6 | 7.7 | 10.9 | 81.4 | 42.8 | 38.6 |
| 區域3(善化/北門區) | 23 | 100.0 | 20.9 | 11.1 | 9.8 | 79.1 | 28.0 | 51.1 |
| 區域4(永康/安南區) | 54 | 100.0 | 14.7 | 12.5 | 2.2 | 85.2 | 29.8 | 55.4 |
| 區域5(安平/東區) | 42 | 100.0 | 19.2 | 8.0 | 11.2 | 80.8 | 20.0 | 60.8 |
| 區域1(新營/麻豆區)次分區 | | | | | | | | |
| 城 | 8 | 100.0 | 15.5 | - | 15.5 | 84.5 | 21.4 | 63.1 |
| 鄉 | 15 | 100.0 | 34.4 | 24.8 | 9.6 | 65.6 | 10.0 | 55.6 |
| 區域2(新豐/玉井區)次分區 | | | | | | | | |
| 城 | 6 | 100.0 | 5.0 | - | 5.0 | 95.0 | 37.0 | 58.0 |
| 鄉 | 13 | 100.0 | 24.5 | 11.0 | 13.5 | 75.5 | 45.4 | 30.1 |
| 區域3(善化/北門區)次分區 | | | | | | | | |
| 城 | 5 | 100.0 | - | - | - | 100.0 | 13.0 | 87.0 |
| 鄉 | 18 | 100.0 | 26.6 | 14.1 | 12.5 | 73.4 | 32.0 | 41.4 |
| 區域4(永康/安南區)次分區 | | | | | | | | |
| 城 | 54 | 100.0 | 14.7 | 12.5 | 2.2 | 85.2 | 29.8 | 55.4 |
| 區域5(安平/東區)次分區 | | | | | | | | |
| 城 | 42 | 100.0 | 19.2 | 8.0 | 11.2 | 80.8 | 20.0 | 60.8 |
| 兒童性別 | | | | | | | | |
| 男 | 86 | 100.0 | 19.0 | 12.0 | 7.0 | 81.0 | 24.4 | 56.6 |
| 女 | 76 | 100.0 | 19.4 | 10.1 | 9.3 | 80.6 | 28.3 | 52.3 |
| 兒童年齡 | | | | | | | | |
| 10-未滿11歲 | 74 | 100.0 | 20.2 | 13.2 | 7.0 | 79.9 | 31.9 | 48.0 |
| 11-未滿12歲 | 88 | 100.0 | 18.4 | 9.4 | 9.0 | 81.7 | 21.5 | 60.2 |
| 就讀年級 | | | | | | | | |
| 國小五年級 | 75 | 100.0 | 21.2 | 13.0 | 8.2 | 78.8 | 31.4 | 47.4 |
| 國小六年級 | 87 | 100.0 | 17.4 | 9.5 | 7.9 | 82.6 | 21.7 | 60.9 |

註：1.卡方檢定達顯著水準 * $p < 0.05$, ** $p < 0.01$, *** $p < 0.001$ 。

2. a表示該變數的組內期望值小於5之細格比例超過25%，不適合進行卡方檢定。

表C29.「男生思考邏輯較好，較適合讀數學、自然」的同意度

單位：人；%

| | 總計 | | 同意 | 非常同意 | 還算同意 | 不同意 | 不太同意 | 非常不同意 |
|-----------------------|-----|-------|------|------|------|------|------|-------|
| | 樣本數 | 百分比 | | | | | | |
| 總計 | 162 | 100.0 | 27.6 | 9.3 | 18.3 | 72.3 | 31.9 | 40.4 |
| 地區別 | | | | | | | | |
| 區域1(新營/麻豆區) | 24 | 100.0 | 21.3 | 6.5 | 14.8 | 78.7 | 32.7 | 46.0 |
| 區域2(新豐/玉井區) | 19 | 100.0 | 22.1 | 3.8 | 18.3 | 77.9 | 52.0 | 25.9 |
| 區域3(善化/北門區) | 23 | 100.0 | 34.8 | 15.4 | 19.4 | 65.2 | 28.3 | 36.9 |
| 區域4(永康/安南區) | 54 | 100.0 | 33.4 | 10.3 | 23.1 | 66.7 | 26.0 | 40.7 |
| 區域5(安平/東區) | 42 | 100.0 | 22.4 | 8.8 | 13.6 | 77.6 | 32.0 | 45.6 |
| 區域1(新營/麻豆區)次分區 | | | | | | | | |
| 城 | 8 | 100.0 | 15.5 | - | 15.5 | 84.5 | 36.9 | 47.6 |
| 鄉 | 15 | 100.0 | 24.4 | 10.0 | 14.4 | 75.6 | 30.4 | 45.2 |
| 區域2(新豐/玉井區)次分區 | | | | | | | | |
| 城 | 6 | 100.0 | 11.1 | - | 11.1 | 88.9 | 53.0 | 35.9 |
| 鄉 | 13 | 100.0 | 27.0 | 5.5 | 21.5 | 73.0 | 51.5 | 21.5 |
| 區域3(善化/北門區)次分區 | | | | | | | | |
| 城 | 5 | 100.0 | 33.4 | 20.4 | 13.0 | 66.7 | 40.7 | 26.0 |
| 鄉 | 18 | 100.0 | 35.2 | 14.1 | 21.1 | 64.8 | 25.0 | 39.8 |
| 區域4(永康/安南區)次分區 | | | | | | | | |
| 城 | 54 | 100.0 | 33.4 | 10.3 | 23.1 | 66.7 | 26.0 | 40.7 |
| 區域5(安平/東區)次分區 | | | | | | | | |
| 城 | 42 | 100.0 | 22.4 | 8.8 | 13.6 | 77.6 | 32.0 | 45.6 |
| 兒童性別 | | | | | | | | |
| 男 | 86 | 100.0 | 34.0 | 13.0 | 21.0 | 66.0 | 29.8 | 36.2 |
| 女 | 76 | 100.0 | 20.5 | 5.2 | 15.3 | 79.5 | 34.3 | 45.2 |
| 兒童年齡 | | | | | | | | |
| 10-未滿11歲 | 74 | 100.0 | 33.6 | 14.5 | 19.1 | 66.3 | 30.6 | 35.7 |
| 11-未滿12歲 | 88 | 100.0 | 22.6 | 5.0 | 17.6 | 77.4 | 33.0 | 44.4 |
| 就讀年級 | | | | | | | | |
| 國小五年級 | 75 | 100.0 | 34.5 | 14.3 | 20.2 | 65.4 | 30.2 | 35.2 |
| 國小六年級 | 87 | 100.0 | 21.7 | 5.0 | 16.7 | 78.3 | 33.4 | 44.9 |

註：1.卡方檢定達顯著水準 * $p < 0.05$, ** $p < 0.01$, *** $p < 0.001$ 。

2. a表示該變數的組內期望值小於5之細格比例超過25%，不適合進行卡方檢定。

表C30.「女生語文能力較好，較適合讀國文、英語」的同意度

單位：人；%

| | 總計 | | 同意 | 非常同意 | 還算同意 | 不同意 | 不太同意 | 非常不同意 |
|-----------------------|-----|-------|------|------|------|------|------|-------|
| | 樣本數 | 百分比 | | | | | | |
| 總計 | 162 | 100.0 | 29.6 | 12.2 | 17.4 | 70.4 | 32.8 | 37.6 |
| 地區別 | | | | | | | | |
| 區域1(新營/麻豆區) | 24 | 100.0 | 21.3 | 6.5 | 14.8 | 78.7 | 35.8 | 42.9 |
| 區域2(新豐/玉井區) | 19 | 100.0 | 23.7 | 9.4 | 14.3 | 76.4 | 52.0 | 24.4 |
| 區域3(善化/北門區) | 23 | 100.0 | 45.0 | 15.4 | 29.6 | 55.1 | 26.8 | 28.3 |
| 區域4(永康/安南區) | 54 | 100.0 | 33.5 | 14.3 | 19.2 | 66.4 | 28.0 | 38.4 |
| 區域5(安平/東區) | 42 | 100.0 | 23.2 | 12.0 | 11.2 | 76.8 | 32.0 | 44.8 |
| 區域1(新營/麻豆區)次分區 | | | | | | | | |
| 城 | 8 | 100.0 | 15.5 | - | 15.5 | 84.5 | 36.9 | 47.6 |
| 鄉 | 15 | 100.0 | 24.4 | 10.0 | 14.4 | 75.6 | 35.2 | 40.4 |
| 區域2(新豐/玉井區)次分區 | | | | | | | | |
| 城 | 6 | 100.0 | 16.0 | - | 16.0 | 83.9 | 53.0 | 30.9 |
| 鄉 | 13 | 100.0 | 27.0 | 13.5 | 13.5 | 73.0 | 51.5 | 21.5 |
| 區域3(善化/北門區)次分區 | | | | | | | | |
| 城 | 5 | 100.0 | 40.8 | 20.4 | 20.4 | 59.3 | 33.3 | 26.0 |
| 鄉 | 18 | 100.0 | 46.1 | 14.1 | 32.0 | 53.9 | 25.0 | 28.9 |
| 區域4(永康/安南區)次分區 | | | | | | | | |
| 城 | 54 | 100.0 | 33.5 | 14.3 | 19.2 | 66.4 | 28.0 | 38.4 |
| 區域5(安平/東區)次分區 | | | | | | | | |
| 城 | 42 | 100.0 | 23.2 | 12.0 | 11.2 | 76.8 | 32.0 | 44.8 |
| 兒童性別 | | | | | | | | |
| 男 | 86 | 100.0 | 35.5 | 17.1 | 18.4 | 64.5 | 29.9 | 34.6 |
| 女 | 76 | 100.0 | 22.9 | 6.6 | 16.3 | 77.1 | 36.1 | 41.0 |
| 兒童年齡 | | | | | | | | |
| 10-未滿11歲 | 74 | 100.0 | 34.5 | 20.7 | 13.8 | 65.5 | 31.6 | 33.9 |
| 11-未滿12歲 | 88 | 100.0 | 25.5 | 5.0 | 20.5 | 74.5 | 33.8 | 40.7 |
| 就讀年級 | | | | | | | | |
| 國小五年級 | 75 | 100.0 | 35.3 | 20.4 | 14.9 | 64.7 | 31.2 | 33.5 |
| 國小六年級 | 87 | 100.0 | 24.5 | 5.0 | 19.5 | 75.4 | 34.2 | 41.2 |

註：1.卡方檢定達顯著水準 * p<0.05, ** p<0.01, *** p<0.001。

2. a表示該變數的組內期望值小於5之細格比例超過25%，不適合進行卡方檢定。

附錄七、6-未滿 12 歲兒童主要照顧者焦點團體座談大綱

- 主持人自我介紹及座談會主題及討論方式，鼓勵參加者多發言
- 參加者自我介紹(兒童基本資料、參加者基本資料、與兒童的關係、兒童家庭狀況、曾經使用過的兒少相關福利服務)

1. 臺南市兒童生活狀況

(1)您與兒童的相處狀況與管教方式？

(2)會不會考慮讓兒童參加課後照顧或安親班？原因是？除了參加課後照顧或安親班，還有參加其他補習課程嗎(包含學科、或才藝)？

(3)您在照顧兒童時曾經遇到什麼難題？有找到幫助對象或資源嗎？希望家人或臺南市政府提供什麼幫助？

(4)請問您會上網搜尋兒童教養知識或相關資訊嗎？通常是透過什麼網站或是論壇獲得相關資訊？如何判斷是否為有效資訊？

(5)未來還希望能夠多了解哪方面的兒童教養知識？希望透過什麼方式獲得相關知識？

2. 臺南市兒童福利需求

(1)您知道哪些臺南市政府兒童福利服務與政策？從哪些管道知道的？平常都是從什麼管道知道臺南市政府的各類相關消息？

(2)您對臺南市政府辦理兒童福利服務與政策哪些部分滿意？哪些部分不滿意？

(3)您在使用臺南市政府兒童福利服務與政策時有遇到什麼困難嗎(包含申請資格、申請過程、使用狀況)？

(4)您認為臺南市政府在兒童福利服務與政策方面未來需要改進、增加的部分為？

(5)您之前曾參加過哪些臺南市政府辦理的兒童相關活動？您希望未來臺南市政府辦理什麼類型的兒童相關活動？(例如媽媽教室、兒童闖關遊戲、照顧經驗交流等)

3.兒少相關議題之看法

接下來，想瞭解各位對兒少相關議題之看法的意見與想法：

(1)從家長的立場來看，您認為性別認同、性傾向或性教育等議題，應該用什麼方式在學校進行教育？

(2)在填寫這次的調查問卷前，請問您有聽說過「兒童權利公約」嗎？從哪些管道知道的？您認為臺灣社會在兒童權利公約中哪些部分做得好？哪些部分做得不好？您認為執行起來較困難的部分為？您認為未來應該如何宣導「兒童權利公約」？

(3)您對於現在兒童 3C 產品及網路的狀況有什麼看法？您的管教方法是？

(4)從此次調查的結果中您覺得哪些是值得注意的問題？您對於這些問題有什麼樣的看法（例如：為什麼會發生、對未來可能有什麼影響、該如何解決等）？

(5)有沒有哪些調查問題您覺得應該也要加入？

(6)在調查的問題中，您覺得哪個（些）問題非常重要？

(7)您覺得近幾年來哪些與兒少有關的現象變化很大，也值得重視？

(8)您對於未來社會或兒少相關單位有什麼期待？

附錄八、6-未滿 12 歲兒童主要照顧者焦點團體座談紀錄

主持人：我是成大心理系的胡老師，這次是臺南市政府委託趨勢民意調查公司來執行兒童福利少年生活狀況的調查。這次焦點座談，主要是想請各位來給我們一些意見。我們想了解你們的狀況，覺得哪些事情最關心。我們先請大家簡單介紹一下。

A：好，大家好！我住在歸仁，我家裡面現在有三個小朋友，一個最大的 12 歲，老二是小一 7 歲，老三是 6 歲。

B：大家好！我來自後壁區，我家老大是小三，然後小的是 3 歲，我是家庭主婦。

C：我在永康這邊而已，我的兩個小朋友，一個國中二年級，然後已經小六。我們家最主要我自己顧，比較沒有長輩可以照顧。

D：我姓○，○○○。我們住在新市。我這邊有兩個，男生剛國中，女生現在小六。

E：大家好！我們有三個小孩子，都是女孩子，兩個國中二年級，一個國小二年級。我是在開遊覽車，也要上班照顧小朋友還要照顧我太太。

F：大家好！我是○○○，我家裡有兩個小孩，老大五年級 12 歲，老二是二年級 8 歲，然後現在肚子裡面還有一個。我們也是跟爸爸一起住，婆婆家離我們家很近，所以我的支持性還蠻高的。

G：我住南化，小孩是我妹妹的女兒生的，我就領養她。

主持人：第一個階段就是一般小朋友生活狀況的一些問題。主要是針對像教養狀況、家長跟小朋友的狀況、他有沒有參加在外面的安親班、有沒有學過什麼樣的課程。但不管是學習或者是照顧上面有沒有什麼問題，碰到什麼困難，有沒有支援幫忙，或希望政府能夠提供什麼幫助。自己有沒有去找一些資料，通常是用什麼管道，像是上網還是請教他人等等。那這些資訊有沒有碰到說不好判斷，適不適用，或是有沒有完整這些問題？這可能是常見的。那未來希望說還有哪些需要資訊可以提供給爸爸媽媽知道？覺得哪些方式是最容易得到的，是上網、電視、廣告還是刊物呢？因為我們都是來自臺南市不同的地區，可能狀況都會不太一樣，想聽聽看大家不一樣的地方在哪。所以大家有沒有覺得上面那幾個部份的看法。

D：我稍微講述一下，我本身是從事殯葬業。我在臺灣跟新加坡都有公司。在國際上相比較，臺灣的社會氛圍跟教育體制太過於保護。以至於說父母或是長輩要做相對管教的時候受限過大。小孩子從這種被保護的環境長大的時候，會變成抗壓性、耐壓性都很薄弱。我覺得臺灣的父母，應該是政府必須要去明訂管教的底線在哪裡，要明確界定。臺灣的教育我覺得說為比較而教育，而不是因興趣培養或者栽培。

主持人：那你會找尋一些資源嗎？就是說照顧的時候想要知道說政府有提供什麼幫助啊或者是碰到問題的時候你會請教別人嗎？

D：也會啊。

主持人：對，請教周邊的人或者是上網去查之類的？

D：周邊的人。

主持人：嗯。所以以周遭的朋友這些社團是諮詢的對象就是了。

D：對，其實現在小孩子網路資訊很豐富，而且活在網路的虛擬世界裡面，每天都打打殺殺的，甚至過於幻想，還有講遊戲的劇情還有講電視劇情什麼，有時候一些名詞就是靠這樣子的傳遞。同儕之間他不跟進的話會被孤立。像這類生活瑣事的話它有沒有其必要性或者是用什麼方式來處理，這是我覺得說我必須要去確認，甚至之後在管教上面可以依循這個來師出有名來管教。

主持人：我們也是希望收集大家的意見，看看政府有什麼方式能夠提供給家長參考。謝謝○爸爸。其它的...

A：我們家是我先生、小孩跟婆婆，婆婆因為她是重大疾病者，然後我們是雙薪家庭，可是收入不高，所以我們自己本身是低收入戶。因為隔代教育的關係，婆婆就會很寵愛小孩子，有時候小孩功課寫不完，婆婆就會不自覺地就會講說不然阿嬤幫你寫。然後我們做父母的聽到這句話當然就會...

主持人：很緊張。

A：很緊張之外可能就會說跟婆婆頂嘴，然後常常會因為這一些事情鬧得很不愉快。相對的我會因為這樣，夫妻兩個就想讓孩子去外面的安親班，因為畢竟在安親班的環境下，小孩子作業功課方面，安親班可以幫忙多注意，因為我們夫妻兩個都要加班到很晚，回到家教他的時間可能就剩一個鐘頭半個鐘頭小孩子就要睡覺，就會比較疏於他的課業。要上才藝我們相對會考慮到金額，上補習班也沒那麼多錢可以讓他從禮拜一到禮拜五都在補習班裡面。我們就想要知道說政府在這一塊能夠給一些比較弱勢的家庭哪一些補助，或是提供他們一些資訊。像目前我知道的，歸仁地區有某位議員，他在這一塊有讓清寒家庭、低收入戶的家庭一個禮拜有兩天，禮拜三跟禮拜五，他在我們文化中心那邊有讓大學生或者是說師範學院還沒有畢業的老師，聘請這些人讓小孩子補習英文，是完全免費的。這一塊我也是透過朋友轉告我們才知道。然後我也有上網去查，就有很多資訊是在網路上是查不到的。我們就會比較想注意到這一塊。

主持人：了解。謝謝！○小姐有沒有什麼？

B：我覺得我們住的地方比較偏鄉，娘家剛好是在嘉義市。比較之下我覺得我們那邊學校其實沒什麼活動，像我要讓他學一點才藝，必須要開車來回至少半小時。我們家又做生意，所以我覺得可能是因為它偏鄉資源很少。之前可能有直排輪還是什麼六、日有一些社團，但因為政府的經費一直在減少，之前其實資源還蠻豐盛，所以才會選擇讓他念那邊。可是發現每一年它的東西是遞減的，然後還有校長。其實我們那邊主要是種稻，往年還有一些種稻體驗，可是現在完全就是都什麼活動都一直減縮。我就會覺得鄉下孩子應該比較多才多藝，也許我覺得市區相較之下我哥哥的小孩他的東西很多元化，像那個直排輪社都是國小裡面的。

主持人：他住在市區啊？

B：對，因為我娘家住市區，我住後壁其實離嘉義市很近，可是因為我就在那邊工作然後住在那邊，所以我不可能讓他念市區的學校，但相較之下國小的東西其實真的很少。這是

我覺得比較可惜的。

主持人：那小朋友有沒有去安親班？

B：安親班是因為我們做生意，剛開始都很保護，當時他第一個 baby 嘛，爸爸就很幫他想，就覺得說他應該有開心的童年，所以他功課都不寫。然後一年級的時候他就成績一直低落，然後爸爸終於受不了了，爸爸就乾脆把他送有一點距離的安親班，就是我們要接送，我不知道課後輔導老師的狀況，聽其它的家長說，課後輔導就是讓你在那邊寫完功課，可是我們為什麼要多花安親班的錢呢？因為他會針對孩子的弱點去再加強他。所以我覺得他去了一年多之後，功課已經到前三名。那我覺得成績不代表小孩的任何一切，但是我覺得我要教他的是態度，這個你的功課就是必須寫完，之後你要怎麼去玩我都不會約束你的時間。看電視我有約束啦，就是你只能看一個小時。我們現在有一個優點就是我不會一直丟手機給他，我們可能比較空曠然後有比較多的東西玩，所以我喜歡學校辦一些東西，我也很樂於六、日去參加，但我發現鄉下的東西真的是很少。所以我要讓他學一些才藝都要跑到嘉義去或新營。

主持人：嗯。所以除了學校以外，希望社區或者是政府也多一點這方面的。

B：社區方面他們有針對弱勢族群跟外配家庭，他們可以去參加，可是我們不行。就是他們可以申請政府一些補助，但是我們正常的家庭就不能去參加。

主持人：那在找一些資料上面呢？養育或者教養上面的資料，資訊怎麼來？

B：因為我很怕打擾老師，教養這方面的問題，我其實都直接跟安親班老師溝通。其實我應該主要應該跟他溝通，可是我覺得他下了班就想要有自己的時間。其實我們也很希望針對孩子方面去溝通討論，但是就是這樣子。當然通常最快的方式就是 Google 但是 Google 不一定可以得到你要的答案。

主持人：它沒有客製化，它就是一堆就在那邊，看你怎麼用。

B：對，這樣不好。

主持人：有時候像它是不是有效的資訊或過時的資訊，完全都不知道。好，謝謝！那○媽媽。

C：因為現在基本上都是雙薪家庭，爸爸媽媽都要上班，所以我們家小朋友的話，我們沒有辦法，他們下課我們都還沒下班，都要送安親班。現在經濟環境讓他們去安親班、那些費用還有家裡支出的費用都很緊啦。所以其實也真的很難說再讓他去讀才藝，除非說他很喜歡，不然要擠出那個錢真的有點困難。其實我覺得我們家在跟小孩溝通的時候，會有一個問題就是，現在因為資訊網路太發達，什麼東西都查得到，有時候我在教育小孩，他會拿網路上的資訊來去回應，或是去反駁，或是說像現在有時候小孩講不聽，我們會覺得你就是不知道痛，你可能沒有一次擊到那個點，我們就覺得要處罰你，可能不是用打的，是罰站或是幹嘛，可是小孩他們會有應該是網路上資訊或者是什麼的，他們就覺得說你這樣子可能有一點像家暴我的感覺。或是他們會套用一些現代的言語，我要去告你啊，一些以前我們小時候根本就沒有的東西，然後來反駁你，我就會覺得現在的小孩真的...說是因為資訊嗎？我又覺得資訊可以讓他們了解很多是很好，可是又覺得很多不是想像中的那個意思，你們也全部吸收進去了。所以有時候我覺得照顧小孩，現在

變成網路的東西你要去糾正他，可是他不一定會聽你的，因為他會覺得網路很多東西都是這樣子。老師有時候也會去反你，我就覺得.....。

主持人：○小姐，你有沒有跟老師溝透過，他們有沒有碰到這樣的問題，他們怎麼解決。譬如說他也會跟老師說你不要給我精神虐待之類的。

C：像學校的話，我常常會聽到他們同學，我有時候會聽到他們同學會在學校說今天誰被家暴，然後誰在教室自殺，我說你知道自殺是什麼東西嗎？

主持人：是自虐嗎還是自傷嗎？

C：自傷。

主持人：聽說最近蠻多的。

C：對，就說你們才念到小六，你知道自殺是什麼嗎？他就是一直拿刀割自己，一直拿東西刺自己，然後送醫。我說他為什麼要這樣？他不高興就這樣。我就覺得以前可能要很大才會發生的事情，結果全部搬到國小去了。老師當然會講，老師會說一樣依正常的跟同學說不能做這件事情，也不要亂學東西。可是我覺得小孩子他們現在就是講歸講，不一定會聽啦。

主持人：所以沒有直接的可以協助的人員或者是輔助我們家長來改善小朋友這個狀況的社工或者什麼嗎？

D：其實這是整個社會氛圍跟環境的問題。

主持人：對，這兩年，我剛剛看到一個消息這兩年青少年自殺的比例是過去的三倍。

D：現在是講青少年啦，改天應該變成幼童了。

C：有往下降啦。

主持人：○先生。

E：說實在，以前的日本教育就是打罵啊，為什麼那時候犯罪率那麼低？現在犯罪率那麼高？這本身就是教育出問題了嘛。現在的小孩子就有那種類似寵養那種感覺了。他跟你講話，因為我的小孩子，我是覺得說我們卡在中間這一代，上一輩就是日本教育嘛，你就是要尊敬我，我是家長，可是我們卡在中間，我們現在的小孩子不是這樣想，你敢打我我告你家暴。我們卡在中間的人該怎麼做。那我們當然對於小孩子是比較屬於像是朋友一樣，我的小孩都跟我打打鬧鬧，有時候開開玩笑，但我該有的，一但我覺得有嚴重的事情還是我需要你專心聽我說的時候，小孩子也知道，畢竟相處那麼久了，也知道我的個性，他就是會乖乖的會去聽我們的話。我是不希望說上一代的打罵教育流傳到下一代，所以我們這一代要自己改變啊。

主持人：但是要拿捏那個分寸。

E：沒辦法。因為我也曾經試過，當初當爸爸，也不是第一天就當爸爸的人啊，也是小孩子教教不會氣到，打到.....我自己也覺得說好像不太對，說實在話這方面也沒有任何人去教你說怎麼做，也是去問老師，當然有些老師他會跟你分享，有一些說他也不理，我沒有當過爸爸我怎麼知道怎麼教小孩子？也是看爸爸怎麼教我們的，我覺得那是錯的，但我們要如何去找到對的這個教法？我們也是還在學啦。因為每一代傳承下來，每一代的科

技又一直進步。

主持人：對啊。

E：變成是說像現在的教育，我覺得說教育體制就是出了很大的問題。以前哪有什麼罵老師，告老師，以前如果在學校被打誰敢回去說啊？回去你反而被打得更慘，現在家長就是一個寶貝孩子，馬上跑去學校你怎麼罵我女兒、打我小孩，告老師，現在老師就變成說我就當不知道就好了，反你要讀就讀，不讀你家的事，反正我有教就好了，變成這樣，大家都保護自己嘛，你小孩子你寶貝一個而已，我就不要去罵他啦，我叫你做你不要做就算了啊，對不對？那現在人就變成這樣，久而久之就惡性循環。所以說像什麼安親班那種，我小孩子也去讀過。

主持人：後來沒有？

E：後來我覺得不需要，去那邊就是哪一關怎麼破解遊戲，大家討論遊戲或者在那邊玩，有真的學到什麼嗎？沒有，就是學到如何玩遊戲或者是那種不好的，是反面的不是學到正面的。當然學到正面也是有，很少啦，進去就是討論說哪一個遊戲怎麼過過不了啊，哪一個功課不會寫，你會拿來給我抄嗎？

主持人：有沒有希望將來政府能夠做些什麼，有沒有想過？

E：現在政府說實在話你希望它做什麼？它不要腐敗就好了，還能夠希望它什麼？對啊，講一堆事情只會說不會做得也是一堆啊。

主持人：那會不會擔心小孩自己去網路找資訊或者是聽別的小朋友在那邊互相影響壞掉？

E：我反而會說，其實現代的小孩子，我們要教他其實也不是所謂的學業上，我覺得都是一個觀念邏輯。你的觀念正確了，你的行為一定是正確的。

主持人：那怎麼讓他觀念對？

E：我從小就是說你不可以說謊話，這是絕對不可以的，不可以偷竊，這是最基本的。

主持人：以身作則。

E：我是覺得小孩子就是國小、國中這兩個階段最重要啊，從小就是紮根，你根都扎不起來，你說你將來去美國讀書什麼，我覺得是癡人說夢話啊。這九年國教很重要啊。包括老師都是要經過很嚴格的，我後來為什麼去 OO 國小讀書？很簡單，去那一個是校長我也不知道，我去我就問他一些事情，感覺上他就是很客氣，你想一校之長他都能夠做成這樣你感覺不出他是校長，你感覺他是工友一樣，那這間學校還不成功嗎？我三個每天都接送騎摩托車載他去，再遠我都願意，因為我覺得他們的素質高，相對我小孩子在那邊讀書覺得很放心啊。

主持人：嗯。所以希望我們的老師的培育也是真的很重要。

E：對，你老師培育下一代教育，對不對？

A：我們家老大他現在今年剛進國一，我們去醫院檢查，醫生判定他是中度過動，所以在教育方面我們必須花比別人更多的心力，因為他坐不住，他沒辦法專心的聽老師上課。可能老師在前面講課，然後他會不自覺的想起來走動，或者是舉手一直發問。我也知道這個會造成老師上課的困擾，可是當老師知道這個小孩子有特殊狀況的時候，如果是你自

己的小孩子，也會希望說是不是對他可以有所包容，或是說用別的方式去引導他。而不是說我們現在遇到的這個老師，就是一直希望說他趕快轉學。所以上個禮拜老師叫我們去開會，很明確地跟我們講說，請你們在明天來學校辦理轉學，因為很多家長已經跟我們投訴說你們如果不轉學的話，他們要集體轉校。我們的心理上就會覺得說你身為一個老師，小孩子有這種狀況，當有家長跟你們反應的時候，你們應該怎麼去跟其它的家長應對，然後怎麼跟我們講，而不是一味地只是希望說我們把小孩子轉走。然後我們也如他願我們轉走了，在我們轉學去辦理好的當天晚上，這件事居然已經變成我們要轉到哪一間學校去，原本這間學校已經有人把事情跟我們要轉去的這一間學校的師生講了，導致我的小孩子第一天到學校去報導，到班上居然有很多同學跑過來圍觀甚至有排斥的現象發生了。我就會覺得說老師在針對特殊小孩子是不是應該要鼓勵他，然後也要跟學校有一個好的溝通，而不是說讓小孩子才剛要進來，就已經造成班上的同學對他的恐慌。所以我發現孩子這幾天也因為在學校到了新的學校他不熟悉，又遇到同學之間的排斥，讓他變得不想去上課。我覺得在師資方面，我們真的是很需要加強這一塊，針對特殊小孩子來講。而且在這塊的資訊上面，過動兒上網去查資料真的很不齊全，有的它只會鼓勵你說就是看醫生吃藥，你沒有辦法說有一個...

主持人：環境。

A：環境去教導他還是怎麼樣。只能不停催促他你今天藥吃了沒還是怎麼樣。那種小孩子你也不能過度地去打罵他，他會更反抗。我反而不是說我不準老師教，不準老師體罰他，我很鼓勵老師說，如果說他真的是上課很不專心怎麼樣，你讓他去教室後面罰站，站著上課怎麼樣，我都無所謂。我只是不希望說老師從開學到現在才幾個月的時間就已經放棄他了。他給我的感覺就是他已經放棄這個小孩了，所以才會一直要求我們轉學。然後我不保證說我現在轉來的這個新環境的老師會不會也出現同樣的問題。才國一而已。我後面還要面對好幾年，萬一說國一他又被退學的話，他到最後是不是沒有學校敢收他？

主持人：而且準備要升學了，準備要升高中很關鍵。

A：對。

主持人：是，所以制度還有搭配的配套。

A：對。

F：其實我聽他們講，我覺得我們還蠻幸運的，我覺得我們的國小課後做得很好。小朋友放學過後不是只有學才藝而已，他們有額外的時間讓他們在那邊寫作業，有一個單獨的老師會去看他們的作業。所以我們回到家之後的負擔會比較少。

主持人：學校自己就有辦類似安親的這種班。

F：對。然後我們的校長他是特殊教育出身的，所以學校針對譬如說過動兒還是說有一些發展比較遲緩的小朋友都有收。所以我覺得這個應該也算是特殊生比較友善的校園，所以是不是我們政府也可以針對這一塊譬如說一個區域有設立一個這樣的學校，這樣就比較不會有排擠還是什麼各方面的問題。就是校長很好啦，然後老師也很願意花時間陪小孩子。在課後其實小孩子從小到大會有一些說故事的媽媽到圖書館去，只是家長會陪在旁

邊，我就覺得小朋友不會變成只有 3C，平常也不讓他們玩手機啊，頂多就是禮拜五讓他們放鬆一下，不會跟不上別人，但是也不會花太多的時間去碰它，所以我們的學校還不錯。

D：領導者啦校長很重要。

A：對，領導者，其實不知道三年還是多久會換一個校長，校長換他很多政策會改變。因為就像校長有的是很積極，有的就會比較就是想要安逸一點，對，會不一樣。

主持人：因為換校長都會改變。

A：改變還蠻多的東西，所以你們很幸福。

F：對啊，我們目前這個真的是跟之前差很多。還有一些支持性的義工媽媽，學校有一個義工媽媽的族群，大家很願意就是小朋友做什麼活動就來幫忙。

主持人：○媽媽。

G：他一年級考一百分，二年級考七十分，我說怎麼這樣？這樣不行耶！我就帶他去安親班，帶他去補習。

主持人：哦，去安親班。

G：對，他禮拜一到禮拜五，禮拜三到禮拜四有去安親，其它都在學校烏克麗麗還有那個武術他都有參加。

研究員：我們第二個主題希望大家可以針對我們上面的問題集中討論，這個主題我們要討論臺南市幼兒福利的使用狀況，第一個我們想了解是大家從什麼地方知道政府兒童福利的管道。第二個問題是有沒有用過這些福利政策？用過福利政策感覺是什麼？滿不滿意？有什麼不足？希望政府再加強的部份。第三個部份在申請的時候有沒有遇到困難，希望政府來改進或是檢討。第四個部份有沒有參加過哪些臺南市政府辦理的兒童相關的活動，或是希望有什麼樣的活動，這個部份我們要討論這就是這四個問題。目前臺南的福利政策包含什麼呢？大家手上都有一份問卷，這份問卷其實是在量化調查的時候大家都有填過。我們的政策是在第 9 頁，這幾個政策。那這幾個部份其實它有分幾種類型，第一種是支持性，第二種是補充性，第三種是替代性。我們大家可以看一下這些政策我們知不知道，從什麼地方知道。有沒有用過？用過的感受是什麼樣。那我們大概就是針對這個部份來進行討論。

主持人：大家看一下第 9 頁第 10 頁這邊的一些政府政策的了解的狀況。就是有可能有聽來的或者是自己查的，但大家知道的狀況是怎麼樣？

D：目前看到這個問卷的政策，其實是扶助弱勢，但是大部份的家長其實包括今天來，我覺得說我們是正常的，基本上不知道也沒用過。

E：就像我剛剛說的，都是大家不知道。

D：第七項口腔健康政策，我知道就是說有檢查牙齒，但是我倒覺得說應該還要再加強眼睛。

主持人：嗯，像預防保健有沒有包括眼睛？

D：沒有眼睛啊，它只有口腔健康政策而已。

A：有啦，前幾天我們小朋友學校有做這一塊，它就是眼睛、口腔、耳朵全方位都有做，有衛生所派專門的醫護人員到學校去做。

主持人：嗯。不過如果不滿意也是可以反應的。譬如說要加強在眼睛方面的保健。

B：我剛剛看到口腔健康政策。因為我不知道它所謂的哪一方面，那時候帶小朋友去，怎麼馬上就喊卡了，我也不知道政策到底是。其實講這一塊我們真的很薄弱，都不知道怎麼去使用它。

主持人：對。所以各位有什麼疑惑或者是覺得不滿意，或者是擔心的部份。就是要提出來，我們之後會整理起來。

研究員：或者剛剛有提到說，因為我們從這個主題討論下來，好像就是我們這些政策其實是比較針對於弱勢的部份。

A：是。

研究員：那我們期望的跟現在的政策是有落差的，那我們希望它是哪一個方向要加強的。

B：它裡面有提到一個可以增加父母，因為現在為了要帶小孩安親班課後的話，其實我們很多媽媽都沒辦法去上班。因為一個可能年紀差異很大，我覺得會有一個就是未就業家庭育兒津貼，像我的小朋友3歲，可是他還沒辦法上小班，也就只能補助到他3歲，我就不能再領補助，但我一樣不能去上班，因為我要一直到他上小班，他是年尾的小孩，所以我還要再等一年。

主持人：就有落差。

B：也許我不是弱勢家庭，但是我還是希望說能夠幫忙一下。

主持人：補助。

B：因為現在奶粉什麼東西都在漲。

主持人：都是錢。

B：尿布一次漲兩百，就是已經買最便宜的了，我覺得都是錢這樣子。

F：其實我們有很多不屬於低收入戶，但其實對社會資源我們需求可能也是跟他們一樣的，有時候小孩沒人照顧，必須想辦法找阿嬤幫忙，可是你知道阿嬤那種隔代教養有一些問題，我們不願意讓小孩喝太多飲料什麼的，他們就不能接受。所以如果可以有一些其它的譬如說社團活動讓我們可以送小孩子去，我們可以放心地去上班的話，我覺得對我們來講需要還是蠻強的，不管是在各個層面上。

研究員：課後嗎還是假日？

F：就是課程、假日啊，有一些父母親其實都還是需要上班。

D：第10頁這邊希望小屋我是不知道，但是夜光天使點燈專案計畫我是有參與過。那這個東西就針對上班父母的協助。但是有時候這個東西我覺得第三點跟第四點要落實，要更加強落實。因為青少年照護據點跟夜光天使點燈專案計畫這個東西它的性質就是幫...我們在新市嘛，在南科在父母都上班的情況下，那學生他一下課的時候.....就沒有奶奶也沒有所謂的那些，那全部留校，全部留校輔導，當時我是不知道他們的計畫是怎麼執行的，當時是找我們新市的社團去協助，撥出預算晚餐的費用給這些學生。到現在也是。

我說你既然要做，但是你這個不是政府的政策嗎？你應該要落實要撥預算啊，怎麼會搞到我們社會團體來？

研究員：大家有沒有參加過臺南市一些辦理的兒童相關活動？

D：沒有。

研究員：如果沒有，我們希望它……。

主持人：能夠辦哪些。

E：從來不知道，沒聽過。

D：培養兒童的團隊合作。

研究員：有具體一點的嗎？譬如說。

D：露營啊。類似救國團的活動。

B：可是大部份都會辦在臺南市居多，你不覺得嗎？其實對我們實在是很遙遠。

B：其實像有巡迴啊，就譬如說之前會有一些晚上會有一些團會去一些國小禮堂。

F：直通車。

B：對對對，會，類似，我們也希望說譬如說六、日它也是巡迴的，像救國團或童軍帶領孩子一些獨立的他們就是思考，我覺得很不錯。

D：團隊的合作。

B：團隊，對對對。我覺得現在孩子很欠缺。

主持人：嗯，這一類的活動。不是只有看，或者是只有欣賞而已。

B：對對對，我覺得孩子要去執行去做。

D：那個只是激情一下而已。我們期待的是，用一些方式，讓小孩子去內化，內化一些東西。譬如說團隊合作，或者是在獨立的時候去面對困難的時候，如何去解決這樣。我們只能陪著他成長，但是我們不能陪著他到老。

研究員：第三個主題，這個主題其實是兩個小部份。第一個是前面三題，第一個是關於性別認同、性傾向跟性教育。在我們6到12歲的這個階段，我們期望學校用什麼方式教育他們？給他們什麼樣子的一個觀念？第二個先跳過，第三個就是說兒童使用3C產品跟網路狀況的看法是什麼？我們是怎樣跟小朋友在討論這個部份？那第二題的部份是兒童權利公約，就是說我們填問卷有一個主題，最後面一頁，就是關於兒童權利公約的這個討論，我等一下會把條文列出來。這個部份它是一些比較就是概念性的題目，我們在問卷裡面是問說大家同不同意這樣子的觀念，那我們想問的是說在臺南市的部份，這些東西容不容易落實？落實的狀況是什麼？那我們先討論完一跟三，再來看一下第二個權利兒童公約的部份，我們來討論看看其中幾個項目我們怎麼樣去落實或是落實有沒有困難

主持人：在學校裡面像性教育、性別認同這個部份大家的看法或者是有沒有什麼擔心或者是有沒有問題的地方？因為我們6到12歲國小裡面，其實已經開始在這種教育，可是爸爸媽媽認為他們做得怎樣？再來就是像3C產品剛才討論很多，在這個部份在管教上有什麼建議？其實剛才講到，但是想看看有一些爸爸媽媽有沒有特別的意見。

E：像這個我是本身就是有一種看法，因為我三個都是女生。女兒國中生理期剛來，我太太剛

好癱瘓，誰能夠幫我教這三個小孩子啊？大家都成人了，我是男的我對這個完全不了解，我怎麼去教她啊？

主持人：所以小朋友沒有阿姨或者是其它的親戚？

E：她晚上來，我不可能三更半夜去電話叫人家來。

主持人：那小朋友他們在學校裡面有沒有上過這個課？

E：就像人生第一次，她也是會慌啊，有教是沒錯，可是她面臨的時候又是完全不同的情況。對啊，我是覺得像這種的話，畢竟男生跟女生不一樣，女生可能就是會比較辛苦，可能要換啊什麼，男孩子就甩兩下就好了，問題就是出在這裡，畢竟我們是不同性別的，雖然我是爸爸沒錯，可是有時候這種事情也不曉得怎麼說。像這個就是說在學校尤其是性別這個科目，是不是可以特別為了女孩子做一些生理上這個。

主持人：所以在學校裡面先要教一下。

E：因為現在很多就是.....。

D：提早了，五、六年級就有了。

E：我去上廁所所有時候觀感就很不好，進去都是血，當然我們是知道，可是你看到的那個當下就是心裡不好受啊，就是我也適時地教小孩子上完廁所衛生紙擦一擦你要包起來，看起來比較不會那麼恐怖啊。

主持人：那學校老師知道這樣嗎？

E：對，那像這個時候我就是會跟他們老師。

主持人：請他幫忙一下，學校裡面教一下。

E：對。就是說這個小孩子生理期剛來，可不可以幫我跟小孩子教一下。

主持人：那老師還蠻不錯的啊。

E：有的老師好啊，有的.....。

主持人：其它媽媽有沒有什麼擔心或是覺得校做得有一些需要改進的？

B：我剛好生了兩個都是男生，老大就是我覺得他會對女生很好奇，但是我又不知道怎麼跟他說，然後我覺得我就會問說你們有上課說男女是有別的，我覺得讓他知道我覺得是OK，只是說我覺得我想要讓學校那邊可以先，譬如說我們以前上課是男女分開上，因為畢竟女生是有嘛，我們那時候國小就是分開上的。

主持人：那個議題是分開上嗎？

B：我們之前是，現在是怎麼樣我不清楚，因為他已經三年級，我覺得要讓他知道。

主持人：對。

D：應該是說像這一題現在已經提前到國小五、六年級了，但是當我在念書的時候，那時候這一方面的教育是在國一啊，健康教育。但是現在應該那時候我們在講得時候，就已經含糊不清包括一切帶過。

主持人：那現在呢？

D：甚至用其它的課程來替代。

主持人：現在應該還好吧？

F：現在還好，我女兒四年級的時候就已經上課了，老師會直接借那個器材。

主持人：分班教嘛。

F：甚至他會跟她們講說女生突然臨時有的話，也可以去找那邊都有衛生棉。

主持人：那還不錯啊。

F：學校其實現在都有在教，都有在做了。

主持人：我記得過國小也是有教了，尤其是女生。

B：只是因為他三年級就已經問很多問題，我想說三年級應該就要教了。

F：那個有書，其實分男生女生。

B：到四年級才要教。

主持人：而且這跟兩性平權啊，就是說女生要保護自己，那男生也不能隨便。

B：碰觸別人。

主持人：對。而且現在有更多元的性別取向認同。

B：是。

主持人：以前我們是沒有的，那現在學校慢慢有在帶這些，可是我不知道有沒有落實在各個地方。像說爸爸媽媽不一定都是一男一女啊像這些或者是一些尊重，尊重女生或者是男生或者是體諒的這些教育，應該是國小已經開始要有，只是說爸爸媽媽可能要更關心一下，會不會有什麼問題這樣子。

D：但是你性別認同跟同性尊重根本就是相互抵觸的啊。

主持人：認同跟尊重就是我覺得尊重是認同的基礎。

D：同性政策同婚。

主持人：對，因為我不一定是那樣子的狀況，但是我們尊重然後認同他們，也是一個事實，這樣比較平權。而且就像您講得國中國小非常重要，等到大了以後要改觀念就比較難。

D：對啊。

主持人：社會上是一代一代的在變化。所以再來就是 3C 產品，我相信大家的苦惱或者是擔心都差不多啦，沒有 3C 就沒有了這個秩序了的感覺。

D：生活重心，活下去的動力。

主持人：對對對，也沒有重心了。有時候可能家長可能覺得有 3C 是一個好事，就它是一個秩序的關鍵之類。但是拿捏那個分寸啦，是不是？還是大家有其它的看法 3C。

E：像手機的話，小孩子我會讓他提早接觸這種，因為這是趨勢化。

主持人：終究會接觸，只是要怎麼樣接觸。

E：你要如何控制他，我覺得小孩子你該做得事情做好，剩下的時間，因為小孩子我規定 9 點就要睡覺。回到家 4、5 點，該洗澡該洗餐盒要幹嘛，自己的事情做好，功課寫完沒事了，你可以上網，那上網當然你要看影片那個我是覺得那種沒營養的盡量是不要啦。你要看得話，你要看那些真的要讓你能夠學到知識的那種東西才好。那有時候小孩子在看，我會偷偷去看他在看什麼，覺得說無可厚非的話就是有時候就可以讓他們看。

主持人：所以都陪著他們使用就對了。

E：對，我有時候會去觀察他們，因為你自己的小孩子你自己不照顧，沒人會照顧啊，那很正常。那我們會去看一下，我們有時候也會看一看跟他分享說，你看看這個你要看它的精髓。像他們都很喜歡看宮廷劇。我說你看一看你到底學到什麼？

主持人：你學到什麼。

E：那我們會去感覺說她到底是看哪一部份。

主持人：也了解她在看什麼。

E：對，那我們去了解說小孩子你有沒有看到精髓，所謂的精髓是在哪裡，我們會去跟她討論。

主持人：這就很好。那其它的爸爸媽媽有沒有什麼管教這方面的？

D：其實你越禁止他越想要。我的方式就是說放任要從旁看著些，我也可以侵入他的手機去了解他看了哪些做了哪些事。但我覺得其實現在 3C 產品就是手機保母，但我們好像欠缺了在實務上的一個實作跟活動。所以剛剛其實之前講得學校應該要多辦一些具體操作的活動，像以前我們沒有 3C 的時候，我們去參加什麼？要不然就參加救國團啊，要不然就跟鄰居朋友去田裡去水溝抓魚，去田裡抓青蛙。但是這些現在的小子都沒有。那是不是有以前想說小孩子以前也可以像一些救國團之類的帶出去啊，去參加營隊什麼鍛煉一下身體，鍛煉一下體魄，尋找一些除了學校鄰居之外的朋友，更廣一些的人脈。現在的人脈都在手機遊戲上。

主持人：這真的不可擋的趨勢。

F：剛好我女兒這兩天跟學校去參加一個北部的資訊展，校長就跟他們講你們現在要去哪些點，你們要去查這些點之間的交通工具是什麼，老師是跟著你們走，不是老師要帶著你們。所以他在一些活動中他就已經引導小朋友你要從手機上獲得什麼東西，所以那一天晚上小朋友拿著手機是在查景點的，知道他們去哪裡知道它的交通，我是覺得這樣還不錯，如果把它帶到學校的活動裡面，小朋友知道手機不是只有玩遊戲。

主持人：它是一個工具，怎麼善用它。

F：對，要教他們怎麼去用。

主持人：是。

D：怎麼使用 Google。

F：對。

主持人：正向建設性的使用它。

F：嗯，他就覺得這個還蠻好的。

主持人：也不是只有玩遊戲或者是交朋友而已。

F：對。

主持人：其它的媽媽有沒有什麼經驗，管教在使用 3C 上面的經驗。

A：我女兒他們學校，包括我們那個現在幼稚園大班那一個，他們現在學校是有一個借書的，然後它是從手機上面去借。然後它會給每一個小朋友一個條碼，你必須用那個條碼去借書。然後刷過一次那個條碼借了那一本書之後，它會給你一個積分。每個月老師會

看哪一個小朋友的積分最高，他們會定說積分到那一個位置可能會有什麼獎勵啊，會藉此來鼓勵小朋友去閱讀，我是覺得這方面也不錯。雖然它是在用手機，可是它用在有用的地方。然後也可以增加他們的閱讀的能力。

主持人：那這個 APP 是不是？

A：對對對。

主持人：是學校設計？

A：嗯，我們幼稚園跟國小的。

主持人：所以家長拼命管教，大家也要搭配著那個工具好用才行對不對？不然效果也沒那麼大。

A：對。

D：應該是政府應該針對 3C 產品多規劃一些政策性、引導性的工具。要生活化嘛，你像 Google 本身的話，就是剛剛講得今天小朋友可能自己幾個同學出去玩，他們可能會藉由某一些程式去規劃行程嘛。借書等等這些的，還有譬如說我們今天要上什麼課程的時候，有一些課後的一個標的，這些你必須要完成，變成是學校教材之外的一些補助的成績跟他們任務型的一種規劃嘛。

主持人：這樣不錯，任務型的。

D：不要他只是不開心的時候就往遊戲點嘛。

主持人：對，看影片這樣。那接下來。

研究員：那我們針對就是兒童權利公約的部份，它有很多個面向，因為我們這一場在講其實比較像一開始講到說不要太寵小朋友，那如何抓到那個界線，所以我們想討論幾個部份，就是說在臺南市當中是不是有一些落實的困難？我們實行上的難題在哪裡？譬如說我們應該讓兒童表達自己的意見？還有另一個原則，就是應該要讓兒童知道自己擁有什麼權利，所以成年人應該要幫忙兒童來了解這些權利。那在我們的問卷調查當中，其實大家大部份都會說同意或者是還算同意。可是同意這樣的概念跟落實的時候，可能會有一些難題。針對這兩個主題的部份的話，我們家長在落實上面會遇到什麼樣子的難題？

D：我連他的權利都不清楚，我要怎麼教他權利。

F：在不會對安全秩序道德造成影響下，兒童可以自由參加社團活動，且不需要告訴其它人。

主持人：這個我看調查很多家長是不同意，大概有 1/3。

A：對啊。

F：你還是要了解他帶什麼樣的活動，有沒有保護的。

A：對對對。

D：因為畢竟他還是兒童嘛，他有時候他的判斷能力還沒有到我們成人的那個想法，所以他考慮的並沒有那麼多嘛。

E：不是啦，它這個前提他如何去判斷安全秩序的道德。

研究員：我們剛剛提到說兒童可以自由參加活動不要告訴別人，就是他沒有辦法判斷，我們介入那個界線到什麼地方。

E：你有一個活動什麼你總是有一個公告什麼，對不對？那這個東西就勢必還是要讓家長看一下，那家長同意是 OK 他就簽名。不可以說這張紙讓小朋友自己簽名，那誰知道？

F：或許這些社團是不是可以經由就是認定說這些是可以的，那這樣家長同意是沒有關係，不然其實這樣前提之下，應該還是要讓父母知道的。

E：要不然誰去判斷這個安全秩序道德。

F：對。我們也不知道他上了什麼東西。

E：對啊，因為它是以安全為前提，你要小孩子參加那個團體，他被賣出國了那誰知道？

F：或者是認知上會出現一些奇怪的那個。

研究員：嗯。那我們大家有在臺南市任何地方，看過在宣導這樣兒童權利公約嗎？

A：沒有。

D：沒有，從來沒有。

研究員：都沒有，學校也沒有提過這一件事情？

D：沒有，沒聽過。

A：沒有。

研究員：好。那我們就進入今天的最後一個部份。我們這一次的調查結果當中，包含我們剛剛討論的，有沒有我們沒有討論到，大家覺得很重要，政府要重視的問題。

主持人：就是說哪些問題你們覺得也應該要加入的，像我們通常生活裡面像治安、像教育、經濟，這些都會影響我們小朋友的這些福利嘛，哪些是我們問卷裡面沒有提到的，你覺得還蠻重要的。還有就是我們已經問到哪些問題裡面，你覺得最重要的問題是哪些？然後就是這幾年來跟兒少有關的社會問題蠻多的且變化也很多，跟以前我們不一樣的經驗，或者是可能未來會發生的，我們也蠻擔心的這些問題，大概有哪些。所以或許下個四年在做同樣的這些調查的時候，他們就可以先拿出來問了，不會說這些問題都沒有問，幾十年都不問這個問題，然後一直越來越嚴重。

F：其實我覺得小孩要教育，但是有一些家長也要，因為畢竟……。

主持人：家長也要教育。

F：對。有一些家長真的觀念想法在教育小孩子事實上對小孩子造成的影響是很深遠的，應該也要增加一些家長的教育。

主持人：家長的教育。

F：對，家長也要自己成長。

主持人：譬如說我們都不知道兒童權利是什麼，怎麼去落實。

F：對，現在就知道兒童的權利了，但是影響最大的還是家長。要怎麼教小孩子，怎麼控制他們的 3C 那個。

E：其實可以的話，就是有時候會可以多辦一些要教父母親如何跟小孩子溝通的一個學問啊。因為就像是這一位太太說的，你小孩子他一直在成長，他上了國中二年級三年級就不跟你出去了。

主持人：OK，我們在這個過程中我們也收集到很多的資訊，也很感謝大家來參加。謝謝。

附錄十、專家學者焦點團體座談紀錄

主持人：好，各位老師，各位先進專家，好，那謝謝大家這麼寒冷天氣，在週末抽空來。那今天主要目的是希望在這個機會把我們在近一年來收的資料，還有我們辦的焦點座談的一些結果，請教一下各位專家學者，能夠讓我們這一次的委託案能夠更完美更完整。那當然裡面有不少的疏失了，但是也希望大家多給我們一些建議。因為這將來是在市政府方面也好，或社會方面也好，有這些資訊對民眾對於學者，甚至政府的施政、制定、改善都有很大的幫助。所以這次煩勞大家，很感謝。那我們就開始今天的內容。

研究員：好，謝謝各位老師跟主任來參與這個會議，這個會議的目的就是像剛剛胡老師講得，我們量化已經做完了，民眾的座談會也做完了。我們針對民眾的結果提出給市府的建議。這個計畫是臺南市政府針對未滿 18 歲的兒少了解他們的生活狀況跟福利需求。我們調查對象主要其實有三個，那就是紅色那三個，那黑色那兩個其實是市府希望再多做一點。但其實我們主要的對象是 0 到未滿 6 歲，就是幼兒的主要照顧者。還有 6 到未滿 12 歲主要照顧者，12 到 18 歲的少年，我們就是問少年本人。國小的部份，市府覺得說五六年級要重視他們的表意權，所以我們也問了 10 到 12 歲的兒童，那 12 到 18 歲我們也要問主要照顧者。

調查方法部份是用郵寄的方式，0 到 6 歲是寄到戶籍地，國小跟國高中寄到學校。我會先介紹每一個段落調查的重點是什麼。

6 到 12 歲的部份，我們其實有詢問照顧者跟這個五六年級的小朋友，我主要放的是這個照顧者的結果部份。那在這個今年的調查裡面，大部份其實它在整體裡面，大概有八成的這個兒童，他們的父母婚姻狀況是結婚住在一起的。那家庭狀況有超過 48.4，是核心家庭的。在工作狀況部份，其實是還是以這個媽媽的工作狀況跟 104 年比較起來是比較有大的變化的。那 6 到 9 歲跟 9 到 12 歲這個兒童母親她工作狀況跟是這個料理家務，就是他在家裡的這個狀況跟 104 年比較起來是增加比較多的。那這個健康與人身安全的狀況，在全體的這個兒童當中 48.3 和他平均每天使用 3C 產品比較多的是未滿 1 小時的部份。那 6 到 9 歲，跟 9 到 12 歲，其實他在使用這個 3C 產品的時間都較 104 年增加是比較多的。第三個是托育的狀況，有 53.2 的兒童他在放學後到晚餐前的安排，他會去參加校外課後照顧這個服務中心。那跟這個在 6 到 9 歲這個部份，那兒童安排的話，就是在家有成年人照顧是相較 104 年是比較多的。

那他在這個他去參加校外的這個服務照顧中心，是相較 104 年是減少的，但是在整體來說，6 到 12 歲的兒童晚餐前的這個安排，還是會去照顧服務中心比較多。那在寒暑假部份有 58.8 的兒童比較多是在家，然後有成年人的照顧。那可是在項目的變化上面，6 到 9 歲他的兒童安排是以這個參加校內課後照顧輔導，服務班或者社團增加的比例是比較多。那在教養問題的這個部份呢，教養問題比較多的項目是無法引導孩子重視課業。那這一個項目也是

就是不管是 6 到 9 歲，或是 9 到 12 歲的這個兒童主要照顧者，跟 104 年的這個，覺得這是一個教養問題的增加是比較多的。那在求助對象部份比較多的，在整體來說有 53.7 的這個主要照顧者，他會向孩子的學校老師來求助。可是我們從這個 6 到 9 歲還有 9 到 12 歲，不同的這個年齡層主要照顧者來說，其實上網搜尋相關的文章資料是比 104 年還要多。

關於教養兒童的知識來源有 52.6，他是自己帶小孩子的經驗累積的。但是跟這個 104 年比較起來，大家會在網路上搜尋的比例也是增加的。在休閒娛樂的狀況，63.3 的兒童休閒比較常做得事情是看電視，其次才是騎腳踏車跟球類活動。那他每一個就是休閒活動的時數是在這個比較多是集中在 1 到未滿 3 個小時。遊戲的同伴是媽媽。主要照顧者對兒童遊戲環境的期望是以重視安全性、多樣性跟這個設施距離的問題。關於兒童福利使用需求部份呢，知曉度比較高的部份是兒童預防保健，還有口腔健康政策的部份。

在使用困難的部份，6 到 12 歲的主要照顧者，他們覺得福利服務的資訊還是缺乏的，這個跟 0 到 6 歲其實類似。還有福利服務有名額上面的限制跟提供地點的距離太遠了，希望優先辦理的福利措施是以兒童保護工作的比例比較高，其次是希望可以增加其它兒少服務的休閒據點跟醫療補助。兒童權利公約其實跟 0 到 6 歲調查結果是類似的。那在座談會的部份，主要照顧者提到現在學校各項課輔的活動，還有各類的活動其實都是縮減的。剛好我們有邀請到他是特殊教養需求的主要照顧者，他覺得臺南市對特殊教養的環境跟資源，包含師資的部份都是比較缺少的。那對於這個 3C 產品的這個看法也是跟 0 到 6 歲的這個主要照顧者比較類似的。譬如說是帶小孩上面的一個幫助，可是他們也希望就是說政府還可以提供一些可以讓他變成是學校的教材？讓他們是一個比較正向的引導，不是只有遊戲。那同樣的在兒童權利公約的部份，他們都沒有看到類似的宣傳，會覺得好像雖然這是一個權利公約，可是很難實際上面的落實。以上就是 6 到 12 歲主要照顧者他們的一些重點，還有就是座談會的重點部份。那我們接下來請就是老師對這個結果可以給一些意見。

B：看來座談會大家還是認為 3C 產品可以當手機保母，這個剛才的建議一樣，持續。這應該是不同場吧？

研究員：不同場，對，我們總共辦了就是三場座談會，一個是 0 到 6，一個是 6 到 12，然後 12 到 18 是少年。

B：你沒有針對特教的嗎？

主持人：它都是一般。

研究員：那如果說就是因為剛好在座談會裡面，他有提到說特殊教養需求在臺南這邊是比較缺少的。或者是說像 D 這邊，就是實際上接觸的話，這一部份是我們可以怎麼樣子來進行？

D：我看到就是說 0 到 6 歲或 6 到 12 歲的部份，他們其實主要照顧者他們一樣都有提到。應該我覺得應該到 12 到 18 歲的結果，你做他們的結果應該也是會覺得 CRC 比較少，其實

CRC 的部份應該是從 **100**，如果我所記的話應該是從 **99** 開始中央其實就開始一直在推。我們國家政策其實一直在跑的其實是希望全國人民都可以去了解 **CRC**。

但是在於說剛剛大家會講到表意權的部份或什麼？有時候家長會覺得說孩子表意出來了，我們不一定會接受或怎麼樣，但是怎麼去跟孩子談？其實這一部份也是我覺得臺南市政府可以加進去裡面的，作為一個親子教育的部份，讓親子之間可以多一些互動。

如果說依主要照顧者生活，因為其實題目大概都一樣，如果依主要照顧者在兒童生活照顧方面的建議的話，如同剛剛 A 教授講得，我想孩子讓他是可以給我孩子跟母親可能今天我放假，我想要陪伴他們有一個健康的空間，臺南市是比較少一點的。

6 到 **12** 歲這一部份的話其實，在你們的調查報告裡面其實我有看到，他們會擔心到兒虐或者是一些兒童保護的部份，其實國小孩童，我不知道大家會在路上看到就是安親班帶著一群孩子在走，要帶去安親班的那個畫面。其實因為我們機構所在地方是一個學區。當然我會常常看到就是一個安親班老師帶著一排孩子在走，然後其實在大馬路，那個馬路上是有沙石車有什麼的。說坦白，這個就違反 **CRC** 精神因為這個就是我們疏忽到兒童的安全。

在這一部份其實我們其實也可以建議就是說，臺南市政府，因為當然站在政府的角色，其實作宣導，就是盡量向一些單位做一些宣導。或者就像對於我們安置機構加強強制的宣導，跟要求我們工作人員每年必須要多少 **CRC** 時數，我還是比較同意 B 老師的說法，就是說在網路上，或者設計一些有趣的 **APP**，用題目包含到 **CRC** 的一些學校，可以讓孩子他們也可以看得到，先讓他有一個認知的概念。

研究員：我有去看 **CRC** 的網站，包含這個問卷我到底要怎麼把 **CRC** 的概念問給一般的民眾，其實經過很長的一個思考。我不知道要怎麼樣把概念實際上轉化成讓一般民眾能夠知道，實際上如果說在第一線，就是身為要去推廣這些權利的人，希望市政府可以做什麼樣子的內容？或是什麼樣子的方式？市政府要提供什麼樣子的資源？能夠讓第一線提供的比較順利？

C：我覺得就是因為我本身其實也是參加過 **CRC** 的相關課程嘛，那我自己覺得 **CRC** 的老師其實都算具成熟的一個授課經驗，包含他在設計活動上。其實他其實條例法規你這樣子對我們這樣的工作者來講，其實有時候我都覺得很生硬，他 **CRC** 其實也是蠻多條的。那可能網站上面都是指條例，但是這些老師授課課程其實已經很活潑，他已經弄成一個是討論式的。他甚至是一個活動參與，就是對於這一條的條例寫出來，你認為認同是？否？你還可以去選邊站，就是藉由遊戲的方式去了解 **CRC**。那我自己是想到是說如果這是一個全面性，甚至是已經全國性的推廣，我可能事先有一個創舉。我們在國小學的教育學程裡面就置入了這個 **CRC** 的課程的一個教育。那是不是先不要去考量到是學校原有的老師來授這一堂課？我是找這個這些 **CRC** 的專門老師有經驗的，他是不是來帶？甚至說他有一個總體的培訓，而不是把這個課程好像就丟給學校老師，要怎麼教，不知道怎麼教，亂教。

然後小朋友不知道怎麼去習得這一個這一門課程，然後他怎麼去參與這樣的一個 **CRC** 的一個討論。因為這裡面包含譬如說是表意權，身體的自主權。那這裡面又會討論到說，那我有身體自主權了，我也可以表意，然後我也可以做什麼，代表我就是什麼都可以做了。這時候這樣的討論他就會放入說那我可以吸毒嗎？聽下來我有我的權益啊。對，但是在這個公約上，這個權利公約上是不行的。你雖然有這個權利，但是當涉及到危害你身體健康的時候，這個權利是你沒有的。那孩子就可以知道說，我還是在怎樣的一個範圍裡面，我可以充分表達，但是我還是要被限制。我覺得那個老師其實真的是成熟的，他們在授這一堂課的經驗。那是不是有這樣的建議可以談談，是就一個最新的創舉嘛。那這個是我這邊的建議這樣子。

主持人：好，蒐集了很多很多重要寶貴的修正的意見，那就像我們一開始講得很多的缺失。那還好有各位專家學者直接提出爭點，我覺得對於這個報告來講很重要，雖然有些已經做完了，但是持續要做得東西還是很多。那將來有這些意見為基礎，讓未來的調查會更好。那再次謝謝大家的參加，也希望我們這個報告很快能夠，能夠完成。好，謝謝，謝謝。