

統計應用分析報告

臺南市六甲區人口暨性別分析



臺南市六甲區公所
Lioujia District Office

111年5月

目 錄

壹、前言	1
貳、人口簡要分析	2
一、人口概況	2
二、年齡分析	5
三、結婚狀況	7
參、結論	8

壹、前言

本區位於臺南市中央偏北，北迎柳營區、東山區，東接楠西區，西臨下營區，南鄰官田區、大內區，全區面積有 67.5 平方公里，地形巨龍蜿蜒，東面屬中央山脈，山地佔總面積之大半，西屬嘉南平原，地勢平坦。

人口乃組成國家之基本要素，亦是政府施政的對象及社會安定、經濟發展改善的推手。從一國人口的數量、結構、特性及分布之情形，即可瞭解該國經濟、社會、文化發展脈絡，進而評估地區蘊藏的潛能及未來發展之潛力，故穩定的人口結構更是各國所要追求的目標之一。

惟近年人口逐漸邁向少子化與高齡化，唯有與時並進，順應人口變化方能制定最適當之政策。故茲編撰人口統計分析，並就六甲區內 101 年至 110 年間現住人口統計資料，特就本區歷年人口、年齡、婚姻等相關資料，以文字敘述輔以圖表的方式呈現，以期能供相關政策制訂及規劃之參考。

貳、人口簡要分析

一、人口概況

(一)人口分布

民國 110 年底本區總人口數 21,488 人，占臺南市總人口 1,862,059 之比例為 1.15%，居臺南市 37 區第 25 位。以近十年總人口數觀之，相較民國 101 年人口數由 23,346 人，減少 1,858 人，顯示本區人口總數呈現逐漸減少的狀態(詳圖 1)。

各里人口中以二甲里 3,853 人最多，占全區人口數之 17.93%，其次為六甲里 3,338 人，占 15.53%；大丘里 609 人最少，占 2.83%。與 109 年底相較下人口增減幅度最大者為龜港里，增減率為 9.98%，即里內共增加 148 人；最小者為二甲里，增減率為 0.34%，即里內共增加 13 人(詳表 1)。

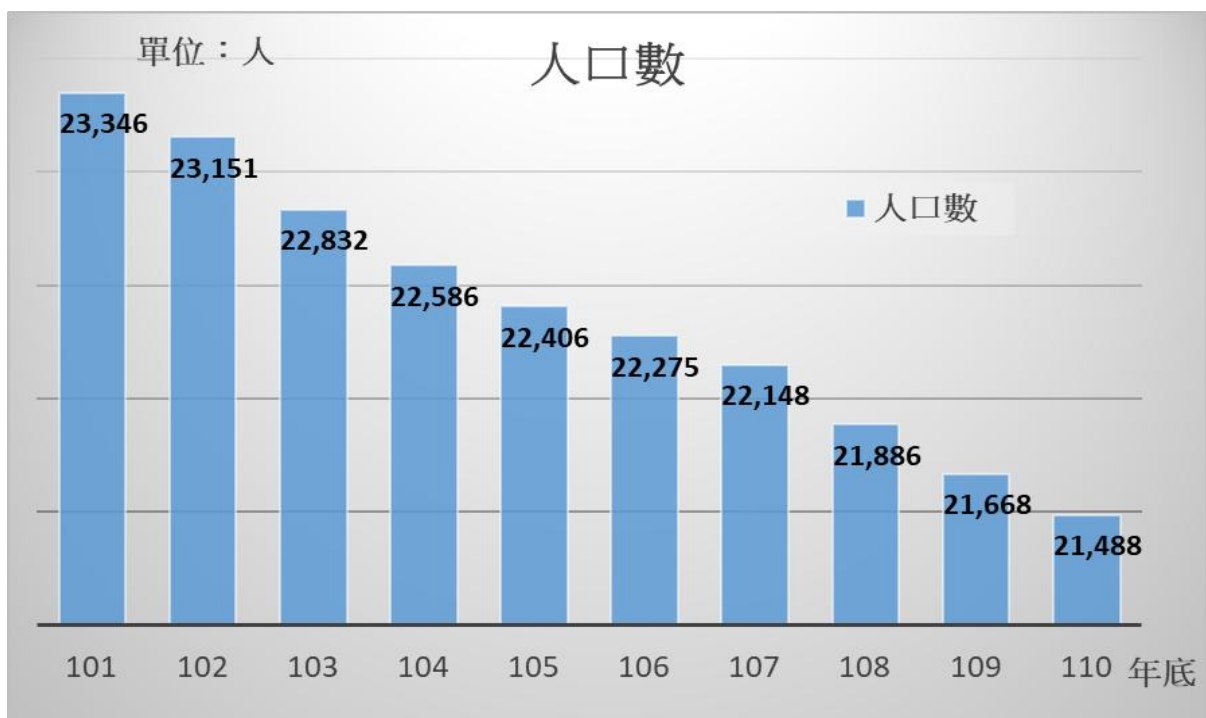


圖 1 臺南市六甲區歷年人口數

表 1 臺南市六甲區各里人口數

里別	101 年底	102 年底	103 年底	104 年底	105 年底	106 年底	107 年底	108 年底	109 年底	110 年底	110 年底 較 109 年底 增減率
總計	23,346	23,151	22,832	22,586	22,406	22,275	22,148	21,886	21,668	21,488	-0.84%
六甲里	1,141	1,142	3,546	3,481	3,462	3,438	3,428	3,420	3,392	3,338	-1.62%
甲東里	4,008	3,924	3,173	3,154	3,137	3,183	3,168	3,117	3,042	2,987	-1.84%
甲南里	729	731	1,663	1,651	1,623	1,602	1,583	1,552	1,556	1,550	-0.39%
七甲里	5,605	5,551	2,395	2,358	2,333	2,286	2,241	2,208	2,220	2,152	-3.16%
二甲里	2,582	2,600	3,890	3,946	3,950	3,952	3,962	3,915	3,840	3,853	0.34%
水林里	943	925	2,610	2,564	2,529	2,499	2,474	2,443	2,438	2,364	-3.13%
中社里	3,222	3,212	1,892	1,863	1,840	1,820	1,800	1,801	1,781	1,747	-1.95%
龜港里	1,730	1,699	1,303	1,297	1,309	1,321	1,339	1,329	1,335	1,483	9.98%
菁埔里	720	708	731	699	686	670	657	642	644	633	-1.74%
王爺里	1,332	1,321	922	874	857	836	830	808	795	772	-2.98%
大丘里	1,334	1,338	707	699	680	668	666	651	625	609	-2.63%

(二)性別分析

性比例表示男性人口對女性人口之比例，即每 100 位女性人數對應之男性人數，本區 110 年底總人口數 21,488 人，其中男性有 11,136 人，占 51.82%，女性有 10,352 人，占 48.18% (詳圖 2)；以最近十年的資料觀察，皆是男性人口數大於女性人口數，藉由性比例計算，101 年底性比例 108.02，至 110 年底減為 107.57，性比例減少 0.45，顯示每百名女性人口對應之男性人口減少 0.45 人 (詳圖 3)。這十年來本區總人口數逐漸下降，人口呈現負成長，自 101 年至 110 年間，男性人口數減少 8.14%，女性人口數減少 7.76%，男性人口數減少的幅度大於女性人口數。

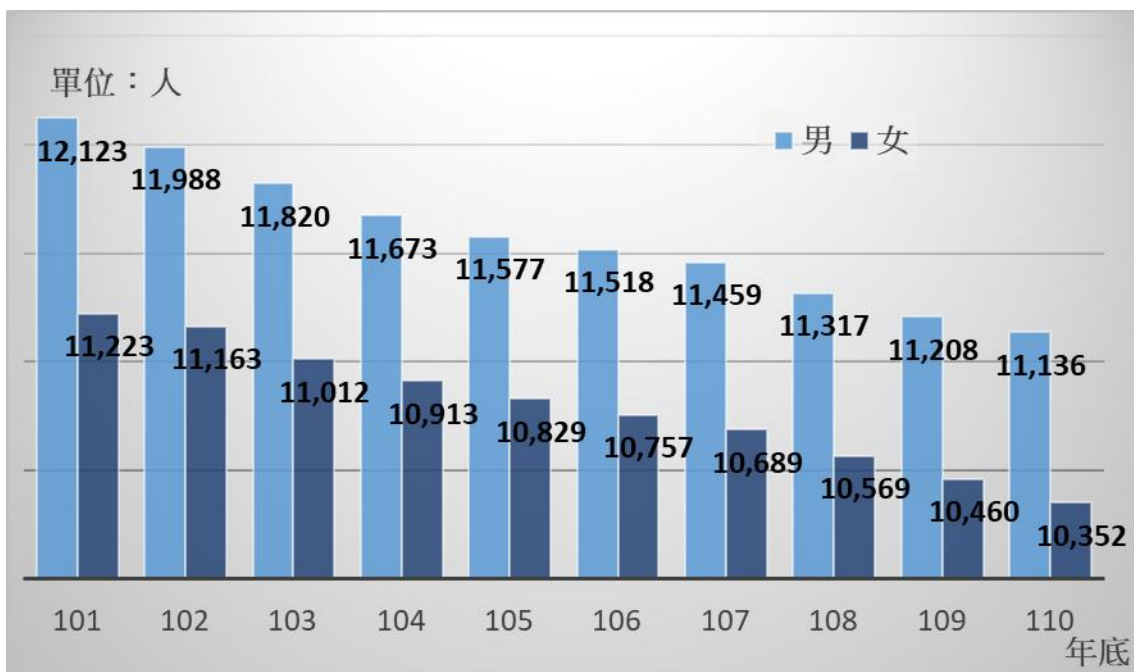


圖 2 臺南市六甲區男女性人口數

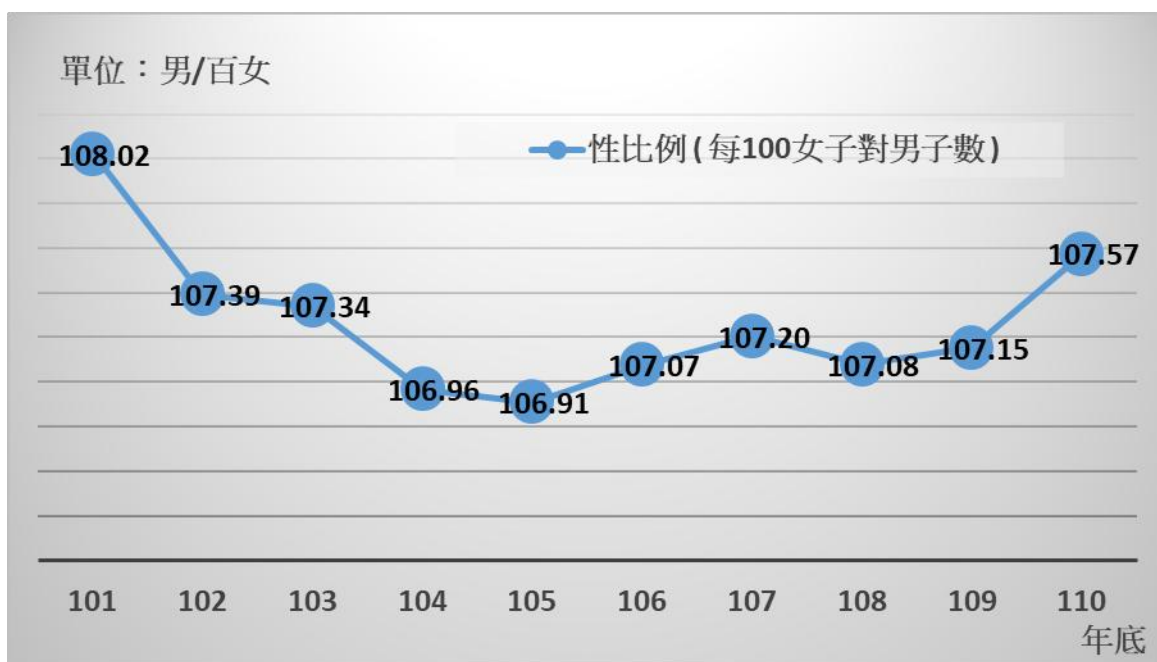


圖 3 臺南市六甲區人口性比例

二、年齡分析

人口年齡分配的結構分為幼年人口（0歲~15歲）、青壯年人口（15歲~64歲）及老年人口（65歲以上）3個年齡層。

本區人口至民國110年底止，幼年人口為2,106人，占總人口數9.80%，青壯年人口為14,947人，占總人口數69.56%，老年人口為4,435人，占總人口數20.64%（詳圖4）。其次，就人口比率變化分析，幼年人口由民國101年占人口總數13.00%，至民國110年底止遞減為9.80%，青壯年人口由民國101年占人口總數72.13%，至民國110年底止遞減為69.56%，老年人口由民國101年占人口總數14.87%，至民國110年底止遞增為20.64%。由以上分析顯示，本區幼年人口呈遞減現象，青壯年人口呈遞減情況，而老年人口則呈現遞增情形（詳表2）。

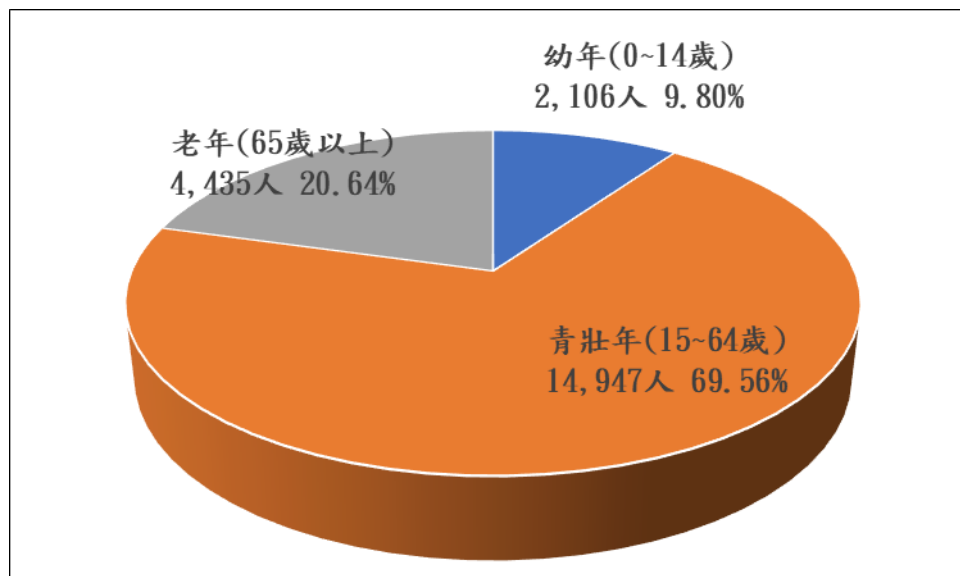


圖4 臺南市六甲區110年底人口年齡狀況

表 2 臺南市六甲區近年人口年齡結構

年底別	總人口數	幼年(0~14 歲)		青壯年(15~64 歲)		老年(65 歲以上)	
		人數	%	人數	%	人數	%
101	23,346	3,035	13.00%	16,839	72.13%	3,472	14.87%
102	23,151	2,912	12.58%	16,681	72.05%	3,558	15.37%
103	22,832	2,773	12.15%	16,445	72.03%	3,614	15.83%
104	22,586	2,593	11.48%	16,271	72.04%	3,722	16.48%
105	22,406	2,502	11.17%	16,069	71.72%	3,835	17.12%
106	22,275	2,432	10.92%	15,902	71.39%	3,941	17.69%
107	22,148	2,364	10.67%	15,728	71.01%	4,056	18.31%
108	21,886	2,299	10.50%	15,420	70.46%	4,167	19.04%
109	21,668	2,183	10.07%	15,159	69.96%	4,326	19.96%
110	21,488	2,106	9.80%	14,947	69.56%	4,435	20.64%

三、結婚狀況

110 年底本區人口共 21,488 人，未婚者有 8,495 人，占本區總人口數的 39.53%，已婚有配偶者 9,629 人，占 44.81%，離婚者有 1,583 人，占 7.37%，喪偶者有 1,781 人，占 8.29%（詳圖 5）。由於社會觀念的開放，大眾對於婚姻的看法與以往有著顯著的不同，社會對於婚姻能以較正面的觀念去看待，就離婚人口占本區人口的比率觀察，民國 101 年底為 5.20%，到民國 110 年底時已增為 7.37%（詳表 3）。

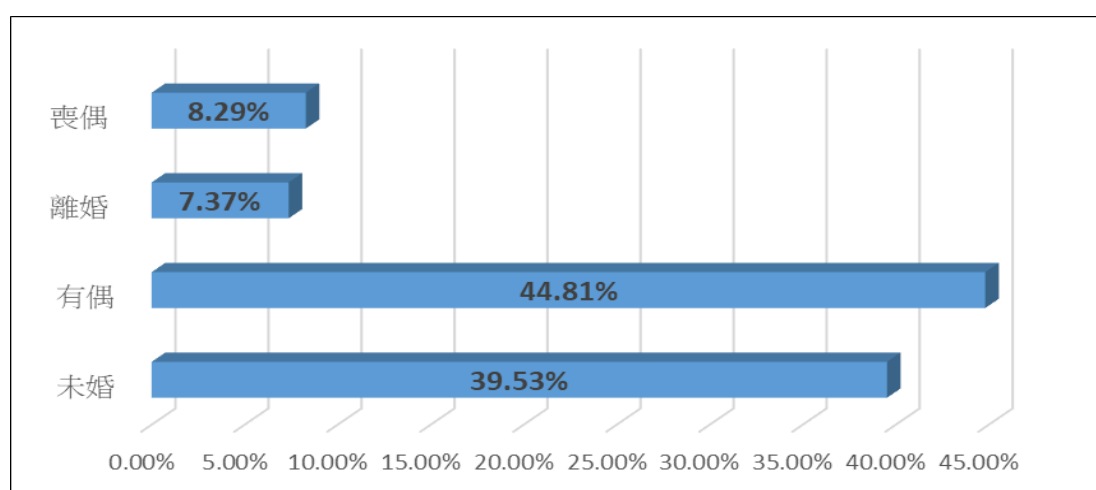


圖 5 臺南市六甲區 110 年底人口婚姻狀況

表 3 臺南市六甲區近年人口婚姻概況

年底	總計	未婚		有偶		離婚		喪偶	
		人	%	人	%	人	%	人	%
101	23,346	9,624	41.22%	10,759	46.08%	1,213	5.20%	1,750	7.50%
102	23,151	9,480	40.95%	10,634	45.93%	1,259	5.44%	1,778	7.68%
103	22,832	9,300	40.73%	10,473	45.87%	1,274	5.58%	1,785	7.82%
104	22,586	9,125	40.40%	10,360	45.87%	1,316	5.83%	1,785	7.90%
105	22,406	8,996	40.15%	10,271	45.84%	1,348	6.02%	1,791	7.99%
106	22,275	8,919	40.04%	10,179	45.70%	1,407	6.32%	1,770	7.95%
107	22,148	8,876	40.08%	10,040	45.33%	1,442	6.51%	1,790	8.08%
108	21,886	8,740	39.93%	9,891	45.19%	1,476	6.74%	1,779	8.13%
109	21,668	8,579	39.59%	9,771	45.09%	1,535	7.08%	1,783	8.23%
110	21,488	8,495	39.53%	9,629	44.81%	1,583	7.37%	1,781	8.29%

參、結論

綜上所述，六甲區近年來之人口結構具以下特性：

一、老年人口比例逐年提升

民國 110 年 65 歲以上之老年人口有 4,435 人，占本區總人口數 20.64%，為近年來最高。人口老化是全球性的問題，面對日益增加的老年人口，政府部門須以更積極之作為，加速政策的推動及法規的制定，強化國人人口老化意識，使老人的生活品質得到更完善、更好的照顧，建立完善的社會福利、醫療、長照服務體系及居家照護，是這個社會目前應該重視的議題。

二、離婚人口比重逐年上升

本區人口逐年減少，惟離婚人口卻不斷增加，顯示婚姻之不穩定性使區內單親家庭逐漸增加，隨之衍生的家庭經濟問題等需給予更多關注。