

臺南市學甲區獨居老人 人口統計暨性別分析

臺南市學甲區公所

中華民國112年6月

目 錄

壹、前言.....	1
貳、65歲以上人數概況.....	3
參、獨居老人人數、性別分析及服務成果.....	5
肆、結論.....	9

壹、前言

根據聯合國世界衛生組織（簡稱WHO）對人口老化的定義，65 歲以上老年人口占總人口比率達到 7% 稱為高齡化社會，達到 14% 稱為高齡社會，若達到 20% 稱為超高齡社會。我國65歲以上老年人口占總人口比率在民國107年3月底達到14.05%，正式宣告邁入「高齡社會」。至民國111年底我國老年人口數已達全國總人口數的17.56%，顯示我國人口老化情形有逐年上升的趨勢。截至民國111年12月底止，臺南市老年人口比率達到18.03%，反應出臺南市的老年人口比率在全國之上，且較 110 年底 17.3%又增加 0.73 個百分點。面臨老年人口快速增加，除各種資源的分配、政策的擬定及實質協助等外，獨居老人問題亦值得關注，如何使獨居老人的生活品質得到更完善、友善的醫療環境等，是目前應該重視的議題。

臺南市獨居老人定義如下：凡年滿65歲以上，實際居住本市且非居住於機構，經評估並符合以下任一獨居老人定義者（一）有單獨居住之事實，且無直系血親卑親屬居住本市者；（二）有配偶或其他同住者，符合下列狀況，且無直系血親卑親屬居住本市者，列入獨居人口：1、同住者均缺乏生活自理能力或均無照顧能力。2、同住者均65歲以上之老人；（三）其他經社會局或各區公所訪視評估需列冊關懷之老人。

為更了解臺南市學甲區獨居老人之結構，本篇分析針對臺南市學甲區民國 105 年至 111 年老年人口結構做分析，與臺南市全區做比較；其次，針對學甲區獨居老人的人數及性別加以分析，最後再以學甲區獨居老人人口比例與臺南市全區獨居老人人口比例比較，分析目前獨居老人人口現況及趨勢，以提供相關單位擬訂政策之參考。

貳、65 歲以上人數概況

臺南市學甲區現住人口年齡在 65 歲以上人數比例逐年遞增，與臺南市全區之趨勢一致。

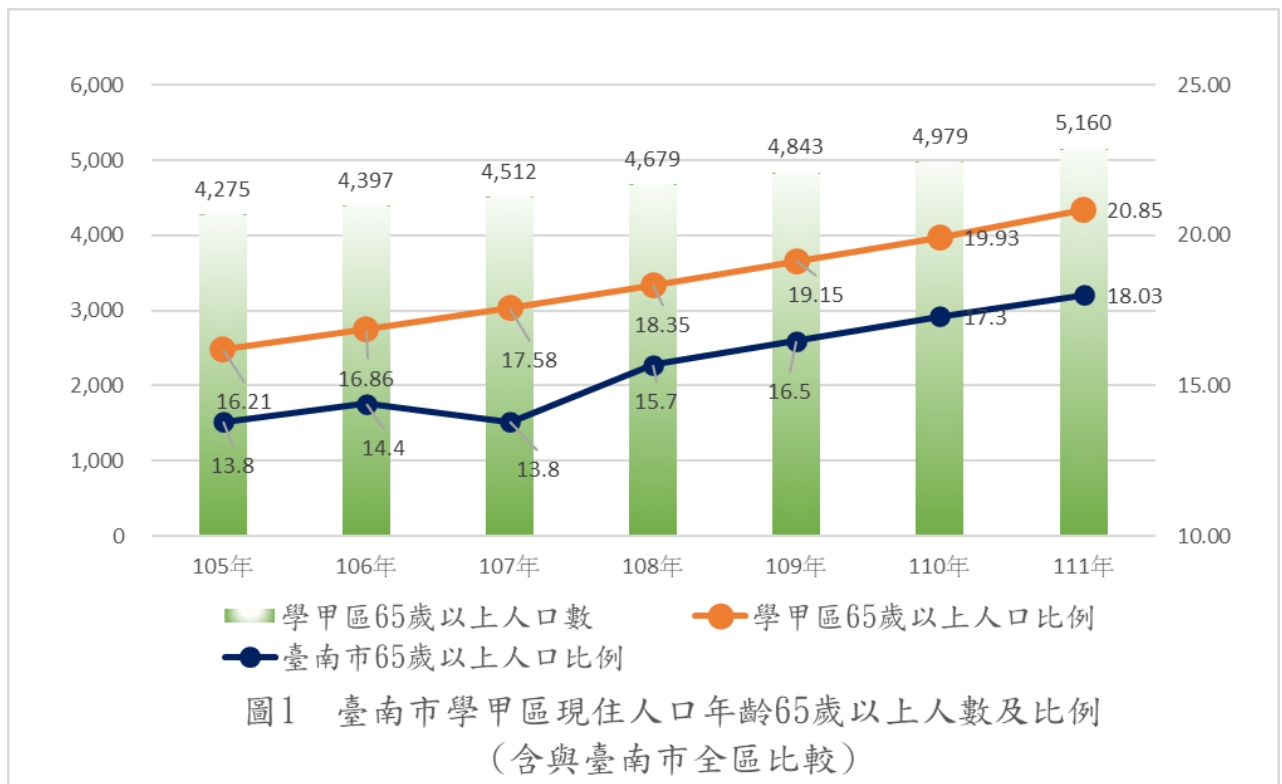
觀察本區近年人口數，從民國 105 年底 2 萬 6,377 人逐年減少至 111 年底的 2 萬 4,749 人。現住人口之年齡結構中，其中 65 歲以上人口，從民國 105 年底的 4,275 人（占總人口之 16.21 %），逐年遞增至民國 111 年底的 5,160 人（占總人口之 20.85 %），增加 4.64 個百分點；比較同期臺南市全區 65 歲以上人口之比例，從民國 105 年底的 13.8 %，亦逐年遞增至民國 111 年底的 18.03 %，增加 4.23 個百分點。

數值顯示出本區不僅 65 歲以上人口比例高於臺南市全區，上升的幅度雖與臺南市全區相近但來的更快，並已從「高齡社會」邁入「超高齡社會」。（如下表 1、圖 1）。

表1 臺南市學甲區現住人口之年齡分配

年別	合計	年齡結構						臺南市65歲以上人口比例(%)
		0~14歲	%	15~64歲	%	65歲以上	%	
105年	26,377	2,679	10.16	19,423	73.64	4,275	16.21	13.8
106年	26,078	2,563	9.83	19,118	73.31	4,397	16.86	14.4
107年	25,665	2,401	9.36	18,752	73.06	4,512	17.58	13.8
108年	25,501	2,351	9.22	18,471	72.43	4,679	18.35	15.7
109年	25,293	2,243	8.87	18,207	71.98	4,843	19.15	16.5
110年	24,981	2,199	8.80	17,803	71.27	4,979	19.93	17.3
111年	24,749	2,110	8.53	17,479	70.63	5,160	20.85	18.03

資料來源：臺南市統計年報



參、獨居老人人數、性別分析及服務成果

一、臺南市學甲區獨居老人人數，近年(105-110年)來呈下降趨勢。110年12月5日市府修訂獨居老人關懷服務計畫及獨居老人認定標準，致使111年獨居老人人數比110年人數上升2倍以上，其中女性獨居老人人數各年均高於男性。

臺南市學甲區獨居老人人數從民國 105 年底的 69 人，至民國 110 年底下降至 52 人，整體趨勢往下降，但111年底上升至131人；次以男、女性獨居老人人數觀之，各年均以女性獨居老人較多，與 65 歲以上人口男、女性結構一致；再以獨居老人種類概分為中（低）收入、榮民、一般老人觀之，本區無具榮民身分之獨居老人，而中（低）收入者約占全部的 38.17%，其餘一般老人則為 61.83%（如下表 2）。

表2 臺南市學甲區獨居老人人數統計表

年別	合計			中（低）收入			榮民			一般老人		
	計	男	女	計	男	女	計	男	女	計	男	女
105年	69	26	43	11	6	5	1	1	-	57	19	38
106年	60	20	40	8	4	4	-	-	-	52	16	36
107年	57	18	39	8	4	4	-	-	-	49	14	35
108年	47	14	33	9	4	5	-	-	-	38	10	28
109年	44	12	32	7	3	4	-	-	-	37	9	28
110年	52	16	36	13	5	8	-	-	-	39	11	28
111年	131	59	72	50	28	22	-	-	-	81	31	50

資料來源：臺南市統計年報

二、臺南市學甲區獨居老人人口比例往年皆呈下降趨勢，反觀 111 年底起卻呈現上升趨勢，此現象亦與臺南市全區比例趨勢一致，惟學甲區獨居老人人口比例仍舊高於臺南市全區。

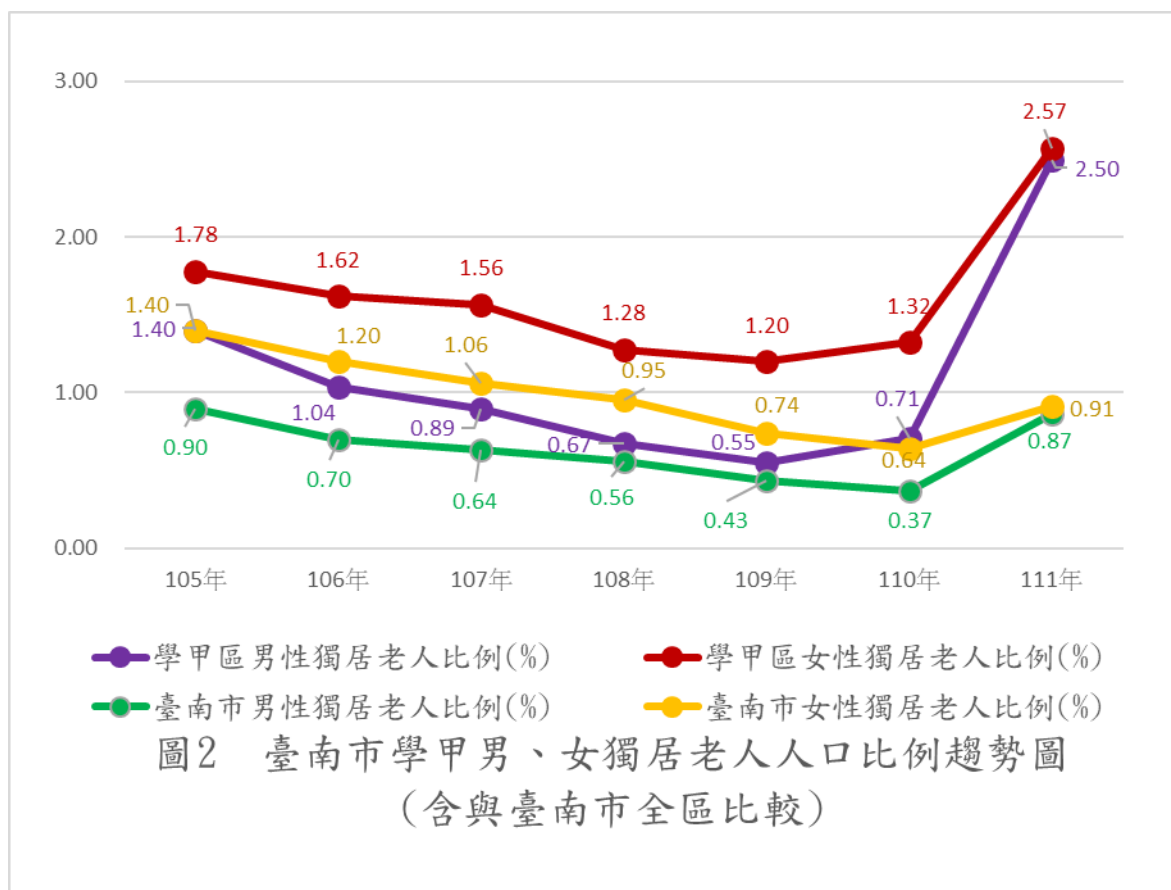
觀察臺南市學甲區獨居老人人口比例（獨居老人人口數 / 65 歲以上人口數 * 100），民國 105 年底為 1.61 %，較臺南市全區的 1.20 %，高出 0.41 個百分點；至 111 年底止，學甲區獨居老人人口比例為 2.54 %，亦較臺南市全區的 0.89 % 高出 1.65 個百分點。

另從男性、女性獨居老人人口比例觀之，民國 105 年至 111 年學甲區女性獨居老人人口比例均較男性高出 1.0 ~ 1.9 倍，而臺南市全區亦皆以女性獨居老人人口比例較高，約較男性高出 1.0 ~ 1.7 倍。顯示出學甲區獨居老人人口性別之分布情形與臺南市全區一致（如表 3、圖 2）。

表3 臺南市學甲區獨居老人人口比例

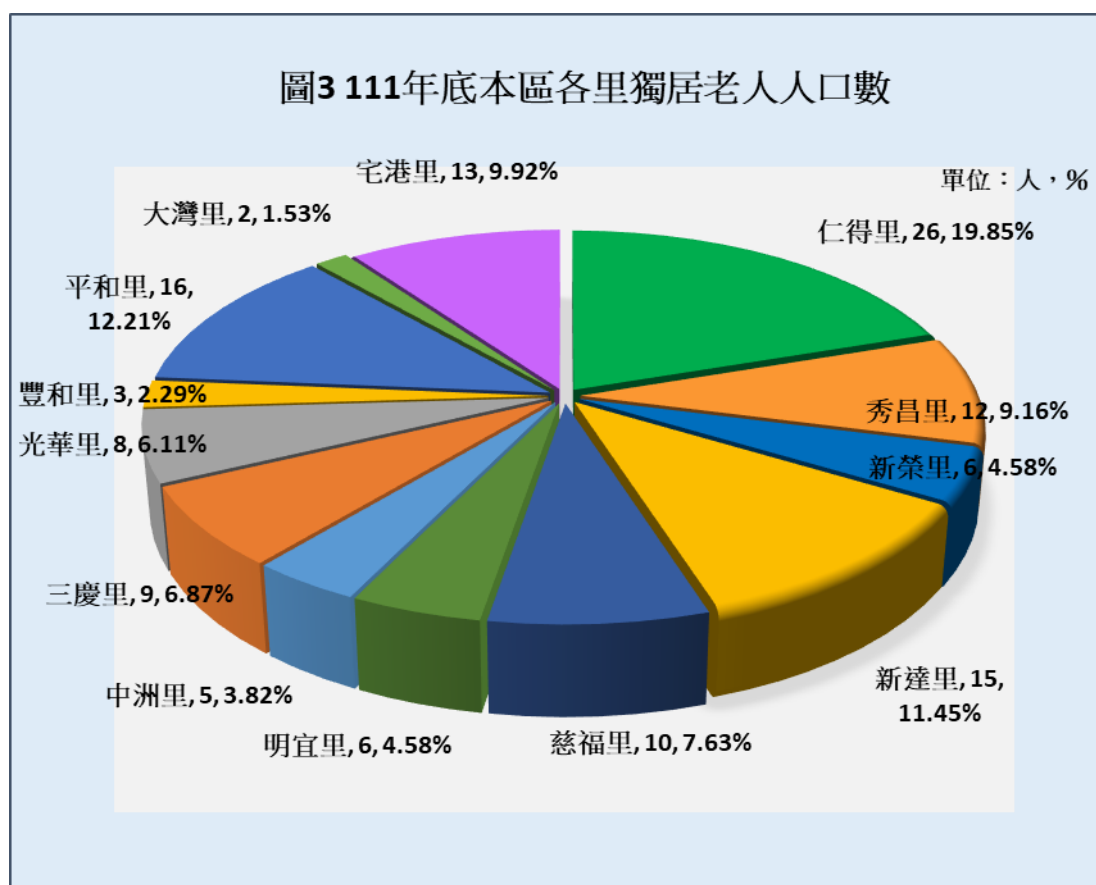
年別	65歲以上人口數			獨居老人人數			獨居老人人口比例 (%)			臺南市獨居老人人口比例 (%)		
	計	男	女	計	男	女	計	男	女	計	男	女
105年	4,275	1,859	2,416	69	26	43	1.61	1.40	1.78	1.20	0.90	1.40
106年	4,397	1,929	2,468	60	20	40	1.36	1.04	1.62	1.00	0.70	1.20
107年	4,512	2,018	2,494	57	18	39	1.26	0.89	1.56	0.86	0.64	1.06
108年	4,679	2,092	2,587	47	14	33	1.00	0.67	1.28	0.77	0.56	0.95
109年	4,843	2,174	2,669	44	12	32	0.91	0.55	1.20	0.60	0.43	0.74
110年	4,979	2,256	2,723	52	16	36	1.04	0.71	1.32	0.51	0.37	0.64
111年	5,160	2,362	2,798	131	59	72	2.54	2.50	2.57	0.89	0.87	0.91

資料來源：臺南市統計年報



三、111年底本區各里獨居老人人口數

本區111年底獨居老人共 131 人，人口分佈以仁得里 26 人，佔 19.85%為最多，大灣里 2 人，佔 1.53%為最少，其他分布在平和里 16 人、新達里 15 人、宅港里 13 人、秀昌里 12 人、慈福里 10 人、三慶里 9 人、光華里 8 人；新榮里、明宜里各 6 人，中洲里 5 人、豐和里 3 人。(圖 3)



四、111年度獨居老人服務成果

臺南市學甲區 111 年度針對獨居老人提供服務內容包含電話問安 788 人次、關懷訪視 6,870 人次、居家服務 4,640 人次、餐飲服務 1,359 人次，共計 13,657 人次。學甲區111年度獨居老人人數131人，平均每一人每年獲得104次的服務方案。

肆、結論

由本文分析可知，本區不僅 65 歲以上人口比例高於臺南市全區，獨居老人占 65 歲以上老年人口比例亦高於臺南市全區，且有往上升之趨勢。顯見，本區獨居老人照顧之問題及其生活現況與需求實為政府以及相關單位應重視，並設法解決的重要社會工作。目前學甲區公所採取電話問安、關懷訪視、居家服務、餐飲服務或陪同就醫等方式關懷獨居老人，也補助或輔導安裝供獨居老人隨身配戴之緊急救援連線裝置，這都有助於獨居老人健康安居，未來建議可以加強家戶訪視等更多元服務，使所有需要協助之老人都能得到適當的關懷及照顧。而如何使高齡人口維護一定的生活品質與尊嚴，以及因應老化社會帶來相關問題，是政府持續努力的重要目標。