


統計應用分析報告

中華民國 111 年

臺南市新化區獨居老人人口統計 分析



臺南市新化區公所會計室編印

112年6月

目錄

壹、前言.....	1
貳、人口結構概況.....	2
參、獨居老人人數及性別分析.....	5
肆、本區各里獨居老人分析.....	6
伍、獨居老人福利比例.....	8
陸、獨居老人covid-19疫苗施打情形.....	9
柒、結論與建議.....	10

壹、前言

近年來，我國社會經濟型態變遷，隨著家庭結構改變，並伴隨我國工業化、都市化發展，進而促成人口流動、國人生育率降低，以致新生兒出生率下滑，且因醫療資源的快速發展，老年人口也逐年提升，平均年齡也逐漸提高，甚至在民國109年時，臺灣人口結構出現死亡交叉，出生人口已比死亡人數還要少。

在現今家庭結構的改變下，老年人口與子女同住的比例逐年下降，三代同堂的家庭結構已不多見，取而代之的是老年人獨居或住進長期機構的比例越來越高。面對超高齡化、少子女化社會的來臨，獨居老人身、心及社會功能之現況，也是需要大家關注。除長期照顧問題外，如何使老人的生活品質得到更完善、更良好的照顧，以及更加健全的醫療保健，亦是當前社會應該要重視的議題。

以下為臺南市「獨居老人」的定義如下(註¹)：

凡年滿 65 歲以上，實際居住本市且非居住於機構，經評估並符合以下任一獨居老人定義者：

- (一)、有單獨居住之事實，且無直系血親卑親屬居住本市者。
- (二)、有配偶或其他同住者，符合下列狀況，且無直系血親卑親屬居住本市者，列入獨居人口：
 1. 同住者均缺乏生活自理能力或均無照顧能力。
 2. 同住者均 65 歲以上之老人。
- (三) 其他經社會局或各區公所訪視評估需列冊關懷之老人。

本篇分析將針對本區 106 年至 111 年之 65 歲以上人口及獨居老人人口進行分析，藉以瞭解本區獨居老人概況，以提供相關單位擬定政策之參考。

¹ 臺南市獨居老人定義於110年12月5日修正

貳、人口結構概況

臺南市新化區戶籍登記人口民國 111 年底為 42,467 人，0 至 14 歲人口數為 4,302 人、15 至 64 歲人口數為 29,907 人、65 歲以上老年人口數為 8,258 人，男性人口為 21,533 人、女性人口為 20,934 人，新化區人口數近年來呈遞減趨勢且男性皆多於女性，然，男性及女性人口差異逐年縮小。(詳表1及圖1)。

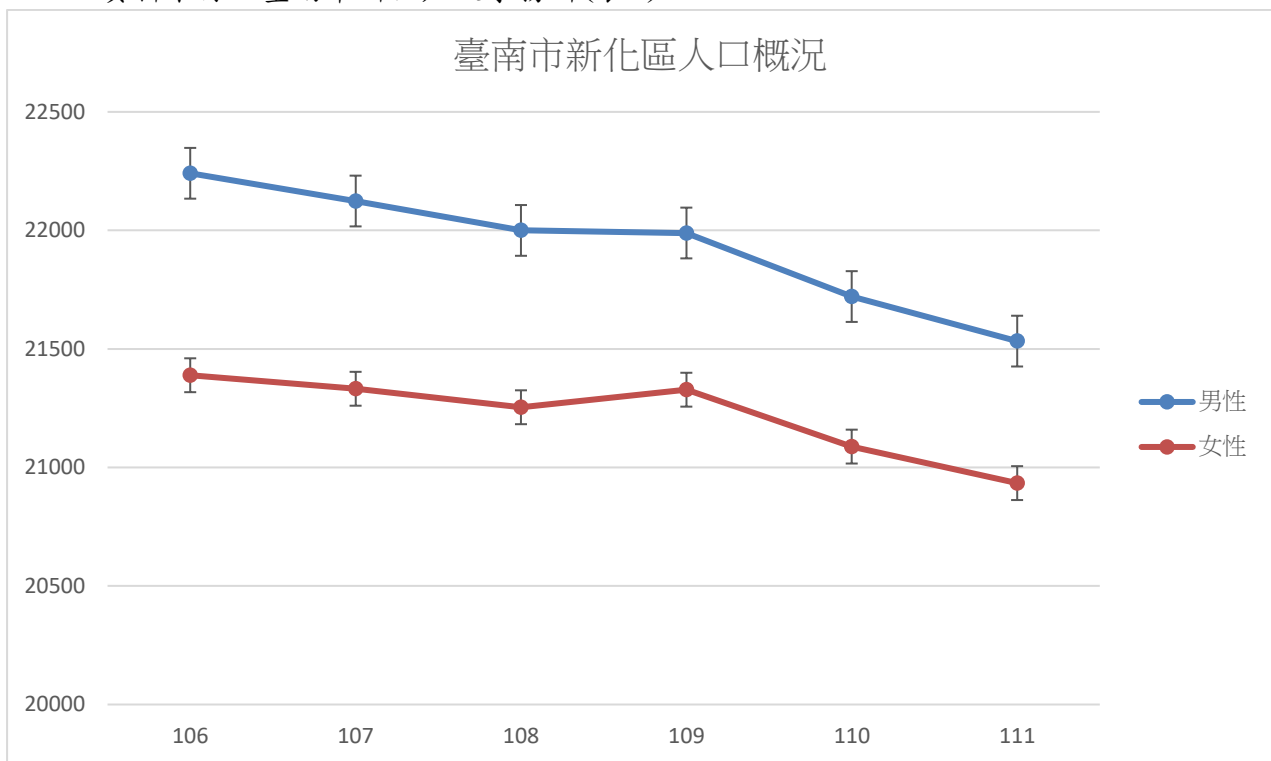
111 年底老年人口數占全區人口 19.45%，15-64 歲人口數扶老比為 27.61%，也就代表著每 3.62 個青壯年要扶養 1 個老人。

老年人口數較 111 年底增加 277 人，增加 3.47%。若以性別觀察老年人口，111 年底新化區老年人口男性為 3,865 人、女性為 4,393 人，性比例為 87.98。(詳表2、圖2)

臺南市新化區近年人口數

年度	總計	男	女	男女差異
106	43,630	22,241	21,389	852
107	43,456	22,124	21,332	792
108	43,254	22,000	21,254	746
109	43,317	21,989	21,328	661
110	42,809	21,721	21,088	633
111	42,467	21,533	20,934	599

資料來源：臺南市新化戶政事務所(表1)

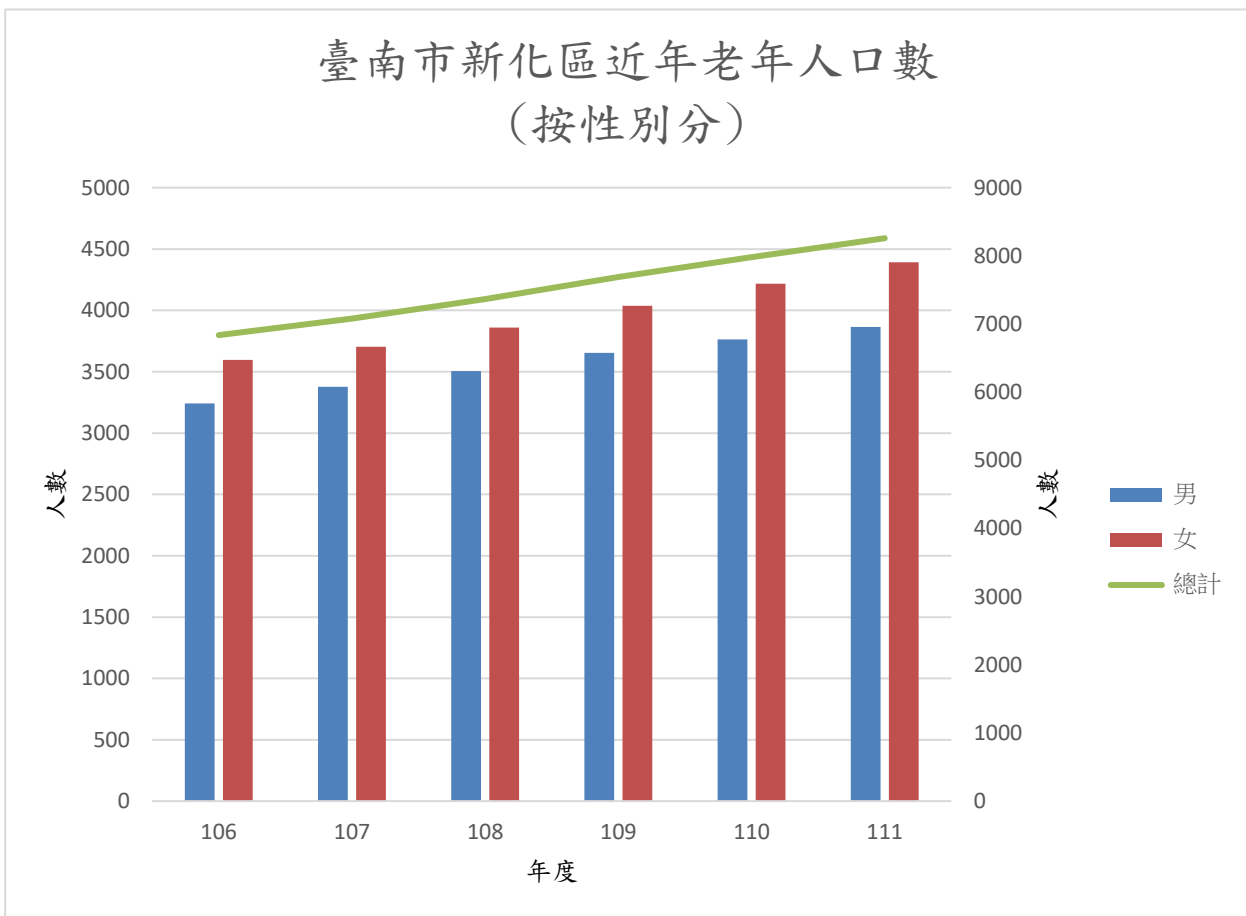


資料來源：臺南市新化戶政事務所(圖1)

臺南市新化區近年老年人口數

年度	總計	男	女
106	6,837	3,241	3,596
107	7,080	3,377	3,703
108	7,365	3,506	3,859
109	7,691	3,653	4,038
110	7,981	3,763	4,218
111	8,258	3,865	4,393

資料來源：臺南市新化戶政事務所、臺南市政府民政局(表2)



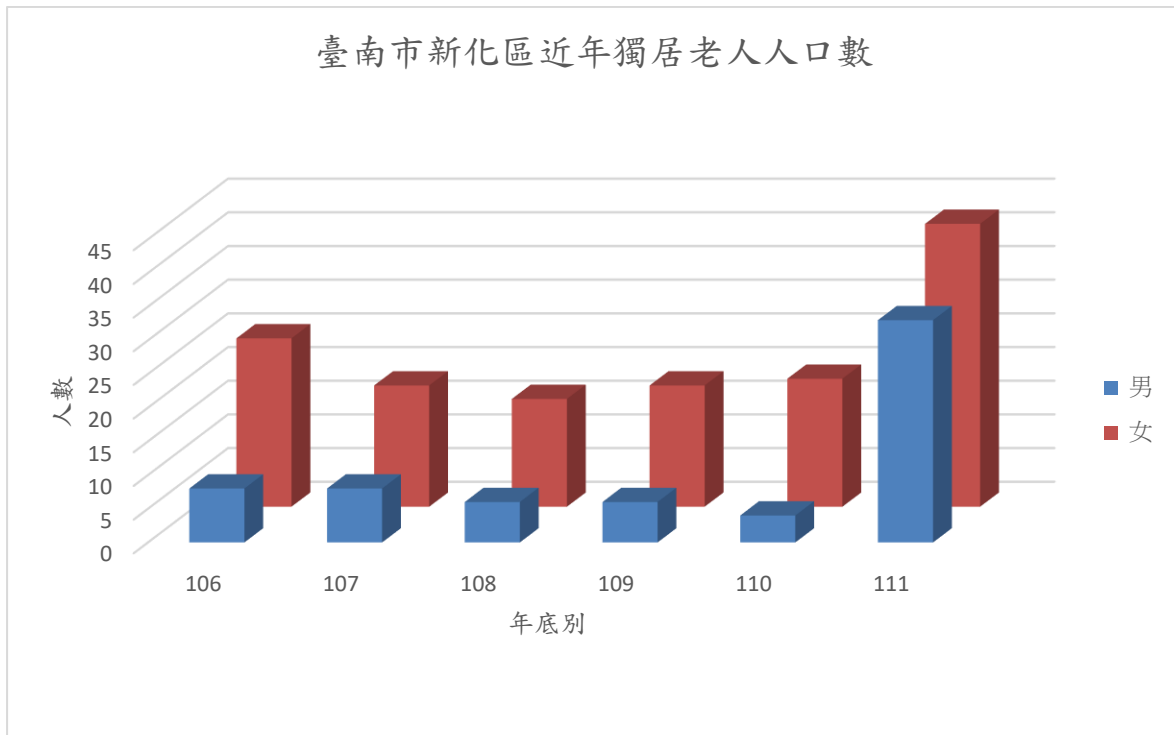
資料來源：臺南市政府民政局(圖2)

參、獨居老人人數及性別分析

臺南市新化區老年人口數 111 年底人數為 8,258 人，其中獨居老人人口數 111 年底為 75 人，較 110 年底人數增加 52 人（詳表3、圖3），因臺南市獨居老人定義於110年12月5日修正，致111年開始獨居老人人口數大幅增加。依性別分析，111 年底本區獨居人口男性為 33 人、女性為 42 人，性比例為 78.57，儘管定義修正，本區獨居老年人口仍以女性為多數。

年底別 End of Year	總人數 Grand Total		
	合計 Total	男 Male	女 Female
民國106年底2017	33	8	25
民國107年底2018	26	8	18
民國108年底2019	22	6	16
民國109年底2020	24	6	18
民國110年底2021	23	4	19
民國111年底2022(註 ²)	75	33	42

資料來源：臺南市新化區公所社會課(表3)



資料來源：臺南市新化區公所社會課(圖3)

² 因臺南市獨居老人定義於110年12月5日修正，致111年開始獨居老人人口數大幅增加

肆、本區各里獨居老人分析

爰臺南市進行里鄰調整，本區於民國107年1月29日辦理里鄰調整，由本所與地方研議後訂定。中央里、清水里、武安里進行整編，並另與全興里進行里界調整，以戶數最多的武安里為新里名。觀音里、竹林里、護國里進行整編，以戶數較多的護國里為新里名。豐榮里、全興里、知義里僅進行里界調整，故仍維持原有名稱。

本區由原先之20里調整為16里，因此本研討分析將會以里鄰調整後為標準，將原先民國105年至107年的資料調整成里鄰合併後之劃分模式，即中央里、清水里併入武安里，觀音里、竹林里併入護國里。

因應本市於110年12月5日修正獨居老人定義，111年起以更新後定義統計資料，致數值較往年有所偏差。修正後，本區各里獨居老人人數皆上升，且人數變動最多的為知義里，獨居老人由1位增加至14位，成為本區最多獨居老人之里別，另唭口里、北勢里及崙頂里自修正後亦增加了獨居老人人數。

本區獨居老人人數，在民國106年至110年皆是以太平里為最多人，惟在定義修正後(即111年)知義里之獨居老人人數已成本區最多(詳表4)，在民國106年至108年次多的為東榮里，然，東榮里近年獨居老人人口較以往少，反而那拔林、豐榮里、武安里及護國里的人數已較東榮里多，並在110年獨居老人人數以護國里為次多，惟111年次多人數為太平里及護國里。

依性別分析，歷年來，本區獨居老人皆是女性多於男性，111年則高達九里，即佔全里56.25%，皆是如此情形，除全里只有男性或男女比相等外，僅東榮里106年至108年、羊林里104年至105年男性多於女性，太平里則每年皆是女性人數遠超過男性人數，性別比達16.67。依該表分析，本區各里獨居老人大多數皆是女性較男性多，且有約45.33%獨居老人皆居住在知義里、太平里及護國里，其餘則分散在各里。

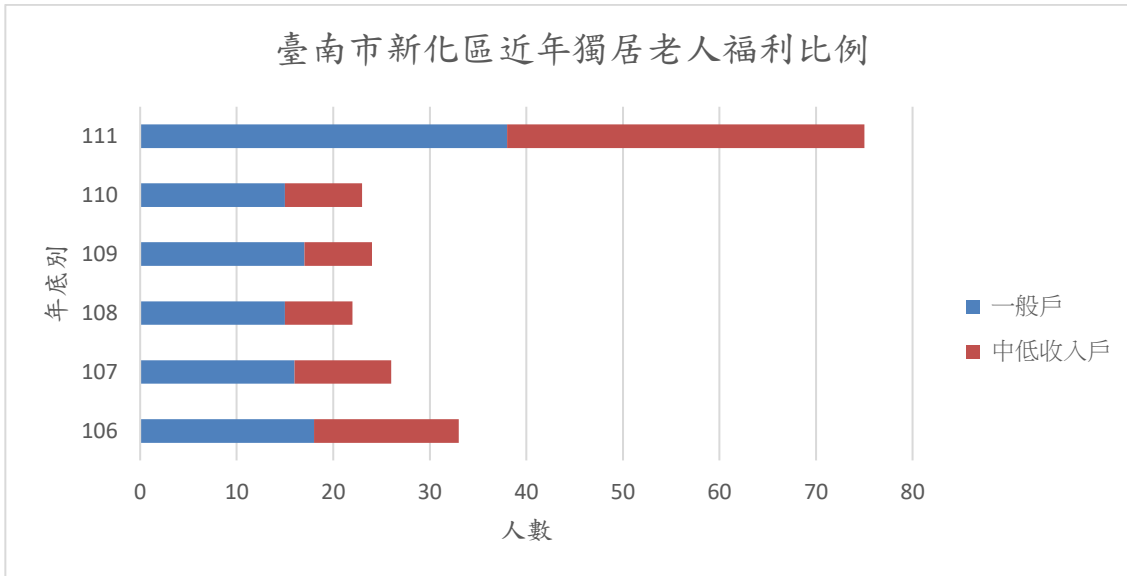
資料來源：臺南市新化區公所社會課(表4)

臺南市新化區各里獨居老人人口數(按性別分)

里別	106 年底			107 年底			108 年底			109 年底			110 年底			111 年底		
	獨居老人人數	男	女	獨居老人人數	男	女	獨居老人人數	男	女	獨居老人人數	男	女	獨居老人人數	男	女	獨居老人人數	男	女
武安里	2		2	2		2	1		1	2		2	2		2	3	1	2
協興里	1		1	1		1	1		1	2	1	1	1		1	6	2	4
山腳里													1	1		5	2	3
知義里										1	1		1	1		14	7	7
嗶口里																1	1	
北勢里				1		1										1	1	
護國里	5	1	4	2	1	1	1		1	1		1	2		2	10	4	6
豐榮里	2		2	2	1	1	3	1	2	3	1	2	3	1	2	7	2	5
礁坑里	1	1		1	1		1	1								2	2	
太平里	7	1	6	6	1	5	7	1	6	7	1	6	7	1	6	10	4	6
東榮里	7	4	3	5	3	2	3	2	1	1	1		1		1	4	1	3
大坑里	2		2	2		2	1		1	1		1	1		1	2	1	1
崙頂里	1		1													3	1	2
全興里	1		1	1		1	1		1	1		1	1		1	2	1	1
那拔里	1		1	1		1	1		1	3		3	2		2	3	1	2
羊林里	3	1	2	2	1	1	2	1	1	2	1	1	1		1	2	1	1
總計	33	8	25	26	8	18	22	6	16	24	6	18	23	4	19	75	33	42

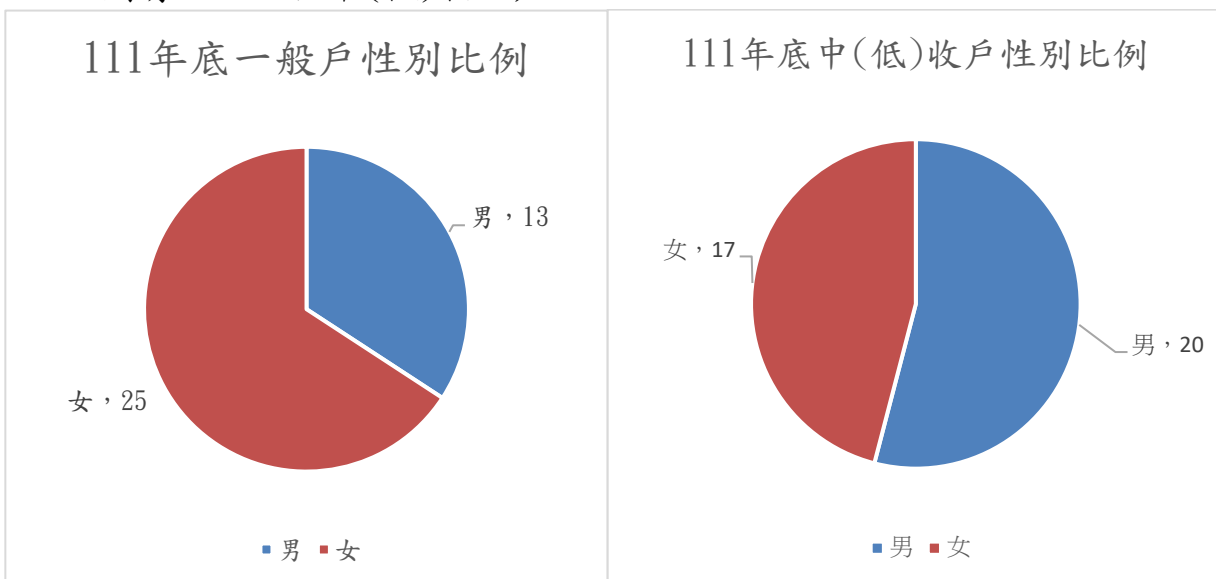
伍、獨居老人福利比例

111年底本區獨居老人人數為75人，若再以福利身分別區分，則可細分成一般戶(不具備福利身分)以及中(低)收入戶(具福利身分)，其中一般戶為有38人，佔全部獨居老人比率為50.67%，而具備福利身分(即中(低)收入戶)之人數有37人，佔全部獨居老人比率為49.34%。



資料來源：臺南市新化區公所社會課(圖4)

若進一步就111年底獨居老人福利別分析男女比例，具一般戶身分之男性有13人，佔一般戶34.21%，女性則有25人，佔一般戶65.79%；具福利身分(及中(低)收入戶)之男性有20人，佔中(低)收入戶54.05%，女性則有17人，佔中(低)收入戶45.95%。



資料來源：臺南市新化區公所社會課(圖5)

就上述分析以及圖4、圖5呈現出之資料可知，自獨居老人定義修正後，本區獨居老人人數一般戶及具福利身分之人數皆大幅上升，且具福利身分之人數上升幅度較一般戶高。若再以性別區分，在111年底具一般戶的女性遠高於男性，中(低)收入戶之男性高於女性，惟其差距甚少。

陸、獨居老人covid-19疫苗施打情形

因嚴重特殊傳染性肺炎(下稱covid-19)疫情自108年末爆發並自109年迅速擴散至全球各地，本國自109年開始推廣接種嚴重特殊傳染性肺炎疫苗(下稱covid-19疫苗)。本段分析截至111年底，本區獨居老人接種covid-19疫苗情形。

臺南市新化區各里獨居老人covid-19疫苗施打情形 單位:人數

	未施打疫苗	施打第一劑	施打第二劑	施打第三劑
武安里			1	2
東榮里	2			2
護國里	3		1	6
太平里	2	1	1	6
協興里		1	1	4
嗶口里				1
北勢里	1			
豐榮里		2		5
全興里	1			1
崙頂里	1	1		1
知義里	5	1		8
山脚里	1		1	3
大坑里	2			
那拔里	1	1		1
羊林里	1	1		
礁坑里	1			1
合計	21	8	5	41

資料來源：臺南市新化區公所社會課(表5)

本區獨居老人有41人已施打第三劑covid-19疫苗，5人已施打第二劑covid-19疫苗，8人已施打第一劑covid-19疫苗，但仍有21人尚未施打covid-19疫苗。人數比例最高的為施打第三劑covid-19疫苗人數，其高

達獨居老人總人口的54.67%，次高為未施打covid-19疫苗人數的28%，施打第一劑covid-19疫苗及第二劑covid-19疫苗人數分別為10.67%及6.66%。由上述可知，本區有超過半數的獨居老人皆接種了第三劑covid-19疫苗，但仍有近半數人口皆未施打完第三劑covid-19疫苗，其中有超過獨居老人總人數四分之一的人都未曾施打過covid-19疫苗。

柒、結論與建議

由本文分析可知本區獨居老人人口數近年呈現減少趨勢，然，只要有獨居老人存在，其生活現況與需求就值得政府關切。高齡化是全世界正在面臨之挑戰，獨居老人的生活可利用相關社會福利政策去保障與幫助，從政府部門到民間團體、公私協力齊心投入，以行政合作、資源共享、鼓勵創新等策略，共同回應高齡社會所帶來之需求，開創一個每位老人都可以健康、安全、幸福的社會。

除老人生理需求照護外，心理上的陪伴也是很重要的一環，透過社區關懷據點的活動去創造往來、互動，抑或者需要家屬與社工長期的陪伴，減少老人的不安全感也是需關注的重點。近年來，台灣開始積極推行長照政策，並且也有良好的回饋，但，如何有效的永續經營且符合現實狀況及實際可行的政策和措施，以保障老人安全與安定，將會是我們面臨的一大挑戰。