

臺南市官田區身心障礙者人口 暨性別分析



臺南市官田區公所

113年6月

摘 要

本文資料來源為臺南市政府民政局、社會局及本區公務統計報表，主要先分析近 5 年官田區現住人口自然增減率及社會增減率之變化、男女結構之消長，其呈現總人口數逐年下降且男女人口數差距有逐漸擴大之趨勢。

接著分為近 5 年男女身心障礙者人口、障礙等級人口分佈情形、經濟狀況領取生活補助人數及障礙者類別進行分析。身心障礙者總人口及男女個別人口近 5 年皆有逐年下降趨勢，障礙等級人口以輕度 40.01% 占比最高，領取生活補助人數以最低生活費 1.5 倍以上未達 2.5 倍資格者 76.95% 占比最高，障礙者類別以肢體障礙者 32.88% 占比最高。

目 錄

壹、前言	1
貳、現況描述.....	2
一、官田區現住人口概況	2
二、身心障礙者現況分析	5
參、結論	9

壹、前言

臺南市官田區位於臺南市中心點，東、北和六甲區為鄰，南接善化區與大內區，西鄰麻豆區，且本區地勢由東南向西南傾斜東高西低，標高 10 公尺至 105 公尺之間，地形似美人頭，除大崎、社子里地帶形成山丘外，餘均屬平野地。

身心障礙者是我國社會中一個重要的群體，需面臨許多不同的生活挑戰和困難，為協助其自立及發展，政府亦推動多項福利措施。本分析係就臺南市政府民政局、社會局及本區公務統計報表有關身心障礙者資料加以整理統計，並作簡要分析，以利了解身心障礙者之概況，並將結果做為政府制定各項政策之參考。

貳、現況描述

一、官田區現住人口概況

本區 112 年底總人口數 20,835 人，較上年底 20,849 人，減少 14 人；其中自然因素減少 144 人（出生人數 104 人，死亡人數 248 人），自然增加率為-6.91‰；社會因素增加 130 人（遷入人數 742 人，遷出人數 612 人），社會增加率為 6.24‰。（詳表一）

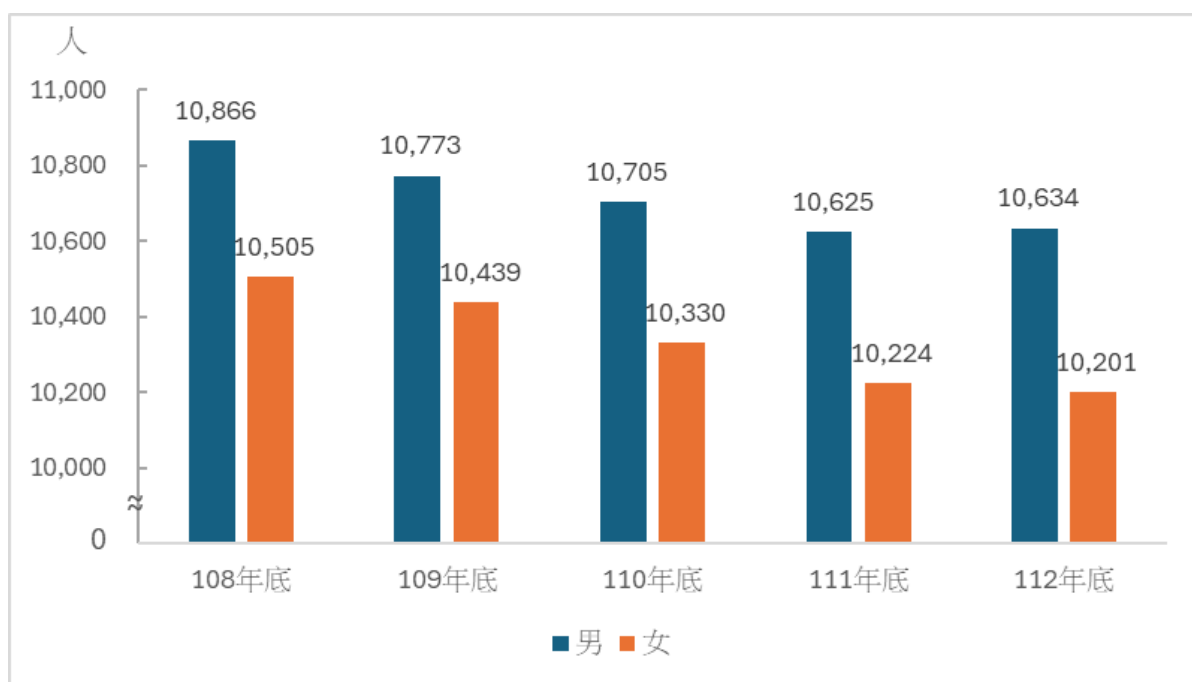
本區各里人口分佈以隆本里 4,178 人最多，占總人口數 20.05%，二鎮里 3,690 人次之，占總人口數 17.71%，大崎里 410 人最少，占總人口數 1.97%。

表一、近5年臺南市官田區人口數、自然增加率及社會增加率

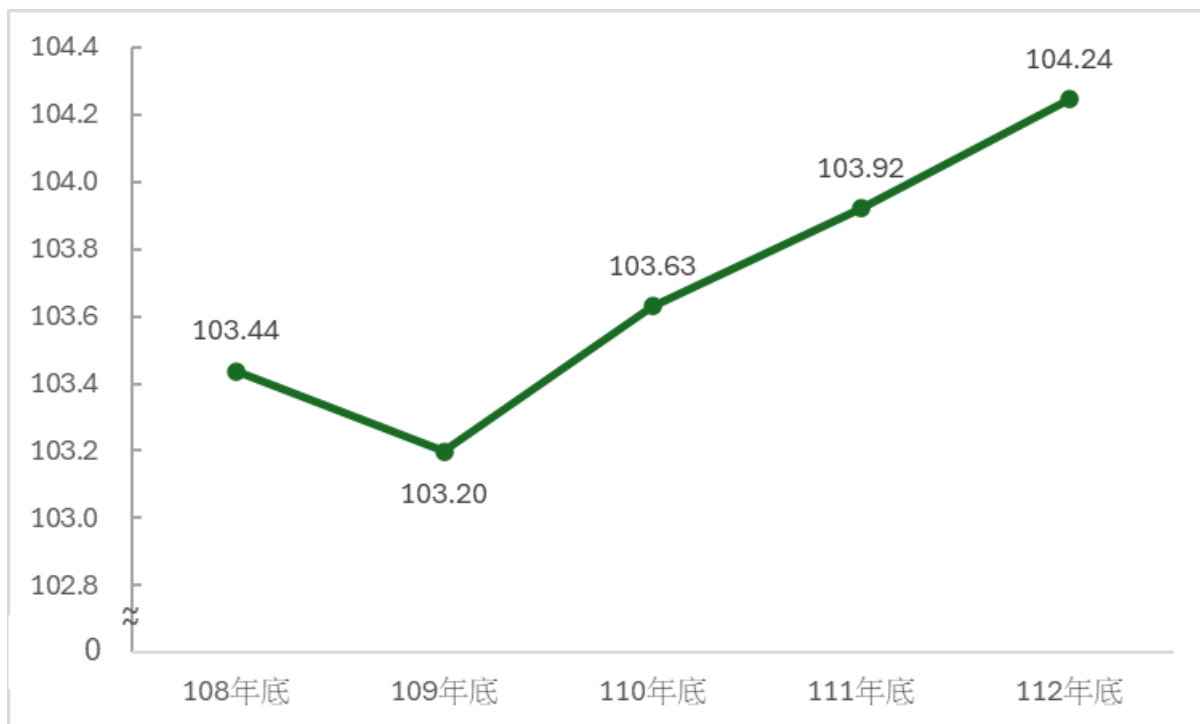
年度	總人口數(人)	自然增加率(‰)	社會增加率(‰)
108 年	21,371	-4.40	7.08
109 年	21,212	-6.90	-0.56
110 年	21,035	-6.68	-1.70
111 年	20,849	-8.55	-0.33
112 年	20,835	-6.91	6.24

本區112年底總人口數中，男性有10,634人，占總人口數51.04%，女性有10,201人，占總人口數48.96%；以最近五年的資料觀察（詳圖一），皆是男性人口數大於女性人口數，藉由性比例計算，108年底性比例103.44，109年底略微下降至性比例103.20，自110年起性比例則逐年攀升至112年底性比例104.24，近五年本區性比例增加0.80，顯示這五年來本區每百名女性人口所相對之男性人口增加0.80人。（詳圖二）

近五年來本區總人口數逐漸下降，人口呈現負成長，自108年至112年間，男性人口數減少2.14%，女性人口數減少2.89%，男性人口數減少的幅度小於女性人口數，致本區人口性比例逐漸提升，且男女人口數差距有逐漸擴大之趨勢。



圖一、近5年臺南市官田區男性及女性人口數



圖二、近5年臺南市官田區性比例

二、身心障礙者現況分析

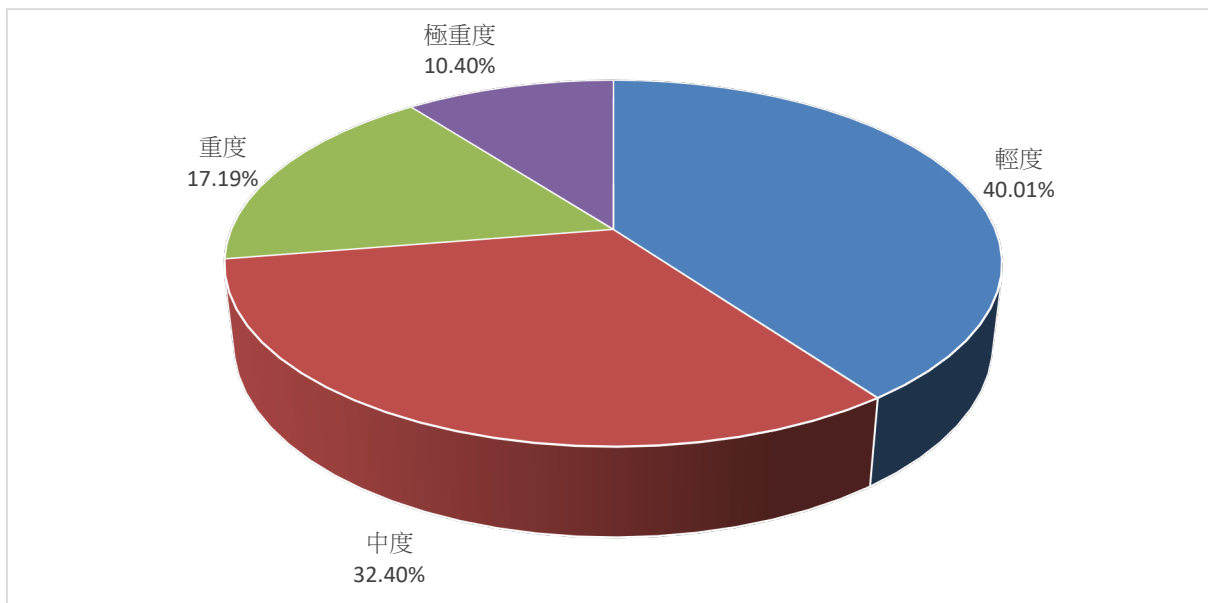
本區近 5 年身心障礙者人口數從民國 108 年底的 1,578 人至民國 112 年底的 1,472 人，整體趨勢逐年減少；次以男、女性性別觀之，歷年均以男性人數較多。（詳表二）

表二、本區歷年身心障礙者人口

單位：人

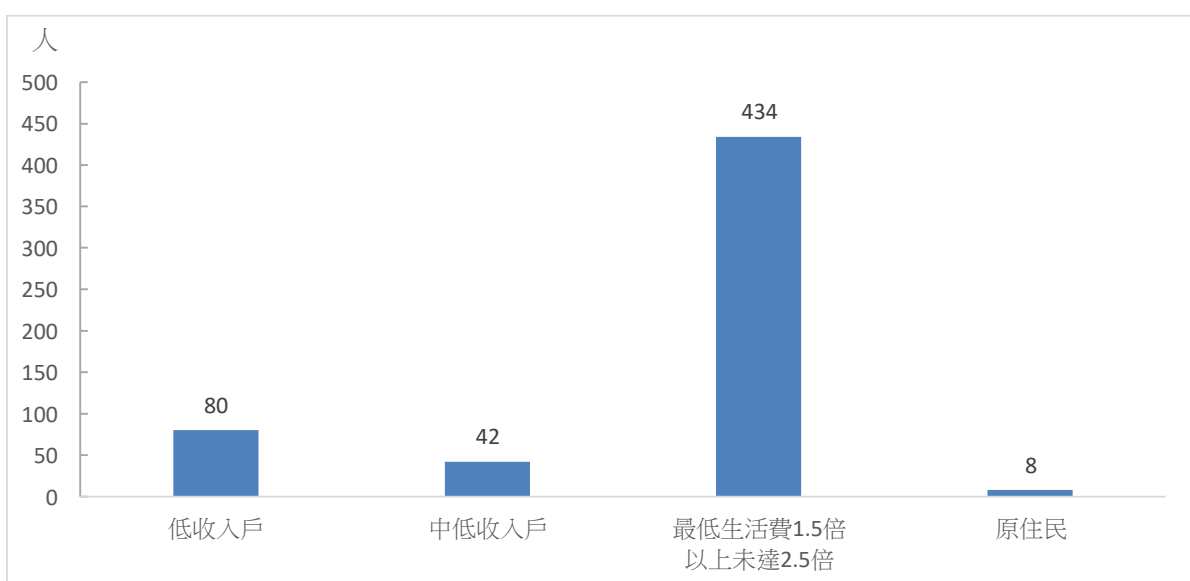
年度	身心障礙者	男性	女性
108 年	1,578	845	733
109 年	1,559	835	724
110 年	1,551	831	720
111 年	1,491	792	699
112 年	1,472	789	683

依本區 112 年度身心障礙者障礙等級別觀之，極重度 153 人，占身心障礙者總人口數 10.40%；重度 253 人，占 17.19%；中度 477 人，占 32.40%；輕度 589 人，占 40.01%。（詳圖三）



圖三、本區身心障礙者障礙等級人口分佈情形

依本區 112 年度身心障礙者經濟狀況領取生活補助人數觀之，其中具有低收入戶資格者 80 人，中低收入戶資格者 42 人，最低生活費 1.5 倍以上未達 2.5 倍資格者 434 人，具榮民身分者 0 人，屬原住民 8 人。（詳圖四）



圖四、112 年本區身心障礙者經濟狀況領取生活費補助人數

依本區 112 年度身心障礙者類別觀之，112 年以「肢體障礙者」484 人為最多（男性有 273 人、女性 211 人），占 32.88%，「重要器官失去功能者」174 人次之（男性有 92 人、女性 82 人），占 11.82%，「智能障礙者」159 人再次之（男性有 86 人、女性 73 人），占 10.80%，上述三者障礙類別合計超過 5 成，占 55.50%。（詳表三）

表三、官田區身心障礙者人數依障礙類別區分

單位：人；%

障礙類別	人數	男性		女性		
		占比	占比	占比	占比	
總計	1,472	100.00	789	53.60	683	46.40
視覺障礙者	93	6.32	49	52.69	44	47.31
聽覺機能障礙者	141	9.58	73	51.77	68	48.23
平衡機能障礙者	3	0.20	3	100.00	-	-
聲音機能或語言機能障礙者	27	1.83	19	70.37	8	29.63
肢體殘障者	484	32.88	273	56.40	211	43.60
智能障礙者	159	10.80	86	54.09	73	45.91
重要器官失去功能者	174	11.82	92	52.87	82	47.13
顏面損傷者	5	0.34	5	100.00	-	-
失智症者	80	5.43	29	36.25	51	63.75
自閉症者	11	0.75	11	100.00	-	-
慢性精神病患者	127	8.63	58	45.67	69	54.33
多重障礙者	148	10.05	83	56.08	65	43.92
頑性(難治症)癲癇症者	5	0.34	2	40.00	3	60.00
因罕見疾病而致身心功能障礙者	2	0.14	1	50.00	1	50.00
其他	1	0.07	-	-	1	100.00
新制類別無法對應舊制類別者	12	0.82	5	41.67	7	58.33

資料來源：本所社會課

綜上，本區 112 年底身心障礙者人口數 1,472 人，較上年底 1,491 人，減少 19 人，其中男性減少 3 人，女性減少 16 人；若以本區 112 年底身心障礙者障礙等級別觀察，以輕度等級 589 人為最多；再以本區 112 年底身心障礙者經濟狀況觀察，領取生活補助者為 564 人，占身心障礙者人口數

38.32%;最後以本區 112 年底身心障礙者類別觀察，以肢體障礙者 484 人，占身心障礙者總人數 32.88% 為最多。

參、結論

- 一、身心障礙者是社會中不可忽視的一部分，由本文分析可知，身心障礙者人口數由 108 年占 7.38% 至 112 年占 7.07%，比例雖逐年減少，仍需為他們創造一個更加友善和包容的社會環境。
- 二、目前本區身心障礙福利機構計有 1 間，提供四大服務落實照顧，住宿教養照顧服務，協助用餐、沐浴、如廁等一般日常生活照護；生活教學與訓練服務，教導簡易之生活自理訓練與工作能力；提高社會適應，增加與人群接觸之機會與豐富生活經驗；醫療保健服務，與鄰近之醫療院所合作，提供就醫、健康檢查、復健服務、口腔保健與其他相關之醫療服務。
- 三、為保障及促進身心障礙者就業，政府亦每年舉辦身心障礙特考進用身障人士，以維護身障者工作權益，使工作環境安全有保障，更滿足國家專業、適才適所的用人需求。
- 四、未來政府仍致力於為身心障礙者提供援助，並呼籲社會各界共同努力，推動無障礙的環境建設，提供適應性的支持和服務，並加強對身心障礙者的教育和意識培養，共同建構完善社會照顧網絡，打造無障礙、無歧視，充滿愛與關懷及溫度的友善城市。