



地政電子謄本申領



Kiosk畫面



FamiPort  服務
資料輸入 ▶ 列印項目確認 ▶ 列印繳費單至櫃台繳費

 回服務


自然人憑證
e政府服務專區



2015/07/15
10:46

 回首頁



中華電信股份有限公司
Chunghwa Telecom Co., Ltd.

平台服務條款



請詳細閱讀下列條款

閱讀條款完畢後，請勾選按同意

三、自然人憑證持卡人義務

(一) 自然人憑證持卡人須確實遵守自然人憑證用戶約定條款。請至自然人憑證管理中心網站查詢 (<http://moica.nat.gov.tw/download/File/html/Agreement.htm>)。

四、使用者使用本專區義務

(一) 使用者依規定申請自然人憑證後，除自然人憑證過期、停用、廢止或有特別規定者外，將可享受本專區完整服務。

(二) 本專區各項服務僅提供自然人憑證持卡人本人使用。

(三) 為使本專區提供之服務順利執行，請同意遵守下列幾點事項：

1、於各服務中提供正確、現有且完整的資訊。

2、若使用者提供錯誤、過時或缺漏之個人資料，或該服務提供機關（單位）認為使用者所提供之資料為錯誤、過時或缺漏，該服務提供機關（單位）擁有暫停或終止使用者對該服務之申請。

內政部憑證管理中心


免付費客服專線：0800-080-117

服務時間：上午7點至晚上11點

條款更新日期：2014-01-17

已詳細閱讀條款

同意



2015/07/15

10:47



服務選單



FamiPort 服務
資料輸入 ▶ 列印項目確認 ▶ 列印繳費單至櫃台繳費

回服務

- 申請個人戶籍謄本
- 申請全戶戶籍謄本
- 地政電子謄本申領
- 國民年金繳費證明列印
- 健保繳費證明查詢/列印



2015/07/15
10:48

↑ 上一頁



中華電信股份有限公司
Chunghwa Telecom Co., Ltd.



地政電子謄本申辦服務條款

FamiPort 服務
資料輸入 ▶ 列印項目確認 ▶ 列印繳費單至櫃台繳費

回服務


請詳細閱讀下列條款
閱讀條款完畢後，請勾選按同意

申領地政電子謄本作業同意書

以下為內政部KIOSK平台申領地政電子謄本服務(以下簡稱本服務)條款，當您使用本服務時，即視為您已經閱讀、瞭解並同意接受本服務條款，若您無法遵守本服務條款內容或不同意本服務條款內容時，請您立即停止使用本服務：

- 一、 本服務為內政部及各縣市政府地政處局委託中華電信建置營運。
- 二、 本服務開放時間為週一至週五早上8時至下午5時(不含例假日)。
- 三、 使用本服務時申請人須輸入相關聯絡資料，俾利中華電信寄送發票，惟因申請人所填入之資料錯誤、不實或不完整，致發票無法寄送或發生無法聯絡等情形時，申請人須自行負責。
- 四、 申請人同意使用本服務時，內政部及中華電信得自動監測或記錄申請人一切交易紀錄及個人資料。
- 五、 申請人所輸入之個人資料，依法受到個人資料保護法之保護。
- 六、 使用本服務時，您須繳納之費用：
 - (一) 地政電子謄本申領費：每張新台幣20元
 - (二) 便利超商代收手續費：每筆申領新台幣10元
 - (三) 電子謄本列印費：每張2元(有列印需求時支付)
- 七、 申請人使用本服務所產生之費用，不得主張拒繳或要求退費

同意條款尚未閱讀完畢，請點選下一頁



2015/07/28
12:13

↑ 上一頁



中華電信股份有限公司
Chunghwa Telecom Co., Ltd.

操作說明



FamiPort 服務

資料輸入 ▶ 列印項目確認 ▶ 列印繳費單至櫃台繳費

回服務

操作說明

- 一、您要申請地籍（圖）謄本，請點選「申辦案件」鍵。
- 二、如果您已完成地籍（圖）謄本申請，因申辦約需 5 到 10 分鐘，系統將於完成後以簡訊通知。
- 三、收到案件完成通知後請點選「案件繳費」鍵，繳費後即可進行謄本列印。
- 四、如果您需要列印謄本，請點選「謄本列印」鍵。
- 五、如果有您不需輸入欄位請直接按「確定」或「下一步」，例如：申請地籍圖就不需要輸入「建號」。
- 六、本系統地籍圖謄本暫不提供 數值區列印界址點及坐標表
- 七、考慮本系統使用為半開放環境，服務人員無法全程服務，為免引起個資疑慮，系統僅開放申請不公開完整姓名、統編的第二類謄本。

確認

2015/07/23
17:58

↑ 上一頁



中華電信股份有限公司
Chunghwa Telecom Co., Ltd.

服務項目



FamiPort  服務
資料輸入 ▶ 列印項目確認 ▶ 列印繳費單至櫃台繳費

回服務

申辦案件 案件繳費 謄本列印



2015/07/15
10:48

↑ 上一頁



中華電信股份有限公司
Chunghwa Telecom Co., Ltd.



申請 - 申辦謄本選單

FamiPort  服務
資料輸入 ▶ 列印項目確認 ▶ 列印繳費單至櫃台繳費

回服務

登記謄本

地籍圖謄本
(原比例尺)

建物測量
成果圖謄本

2015/07/21
14:49

↑ 上一頁





持卡人身分證字號

FamiPort 服務
資料輸入 ▶ 列印項目確認 ▶ 列印繳費單至櫃台繳費

回服務

請輸入憑證持卡人身分證字號

輸入範例：A123456789

確 認

Q	W	E	R	T	Y	U	I	O	P	1	2	3
A	S	D	F	G	H	J	K	L		4	5	6
Z	X	C	V	B	N	M				7	8	9
										← 倒退	清除	← 0 →

2015/07/15
10:49

↑ 上一頁



中華電信股份有限公司
Chunghwa Telecom Co., Ltd.



提示插入憑證

FamiPort 服務
資料輸入 ▶ 列印項目確認 ▶ 列印繳費單至櫃台繳費

回服務

請於螢幕下方插入**自然人憑證**
晶片請朝上，朝內插入讀卡槽，交易完成前請勿拔取卡片

1.請插入自然人憑證卡
(晶片朝上朝內)

2.卡片插入後請按**確認**鍵



FamiPort

確 認

2015/07/15
10:50

↑ 上一頁



中華電信股份有限公司
Chunghwa Telecom Co., Ltd.

輸入憑證PIN碼



FamiPort 服務
資料輸入 ▶ 列印項目確認 ▶ 列印繳費單至櫃台繳費



請輸入憑證PIN碼
(請插入自然人憑證)

確認

q	w	e	r	t	y	u	i	o	p	1	2	3
a	s	d	f	g	h	j	k	l	Caps Lock	4	5	6
z	x	c	v	b	n	m				7	8	9
.	-	-	@				← 倒退	清除		←	0	→



2015/07/15
10:50



中華電信股份有限公司
Chunghwa Telecom Co., Ltd.

顯示憑證檢查中



FamiPort 服務
資料輸入 ▶ 列印項目確認 ▶ 列印繳費單至櫃台繳費



請輸入憑證PIN碼
(請插入自然人憑證)

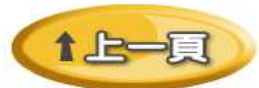
.....

確 認

網頁處理中，請稍後



2015/07/15
10:51





申請資料 - 縣市

FamiPort  服務
資料輸入 > 列印項目確認 > 列印繳費單至櫃台繳費

回服務

請輸入申請資料地址

地址：

2015/07/15
10:51

↑ 上一頁





申請用途

請選擇申請用途

選取	申請用途
<input type="checkbox"/>	購屋、貸款專用
<input type="checkbox"/>	處理訴訟案件
<input type="checkbox"/>	自行參考
<input type="checkbox"/>	政府機關申請案或貸款案使用
<input type="checkbox"/>	其他

確認輸入



2015/07/15
10:52

↑ 上一頁




若申請用途為政府機關申請案或貸款案使用



請選擇政府單位

選取	政府單位
<input type="checkbox"/>	內政部
<input type="checkbox"/>	交通部
<input type="checkbox"/>	經濟部
<input type="checkbox"/>	法務部
<input type="checkbox"/>	財政部

全部項目 19筆 第 1 頁 / 共 4 頁



確認輸入

2015/07/15
10:52

↑ 上一頁





段/小段(1)

FamiPort  服務

資料輸入 ▶ 列印項目確認 ▶ 列印繳費單至櫃台繳費

[回服務](#)

請輸入段 / 小段

新北市 板橋區

段號

確 認

2015/07/15
10:52

[↑ 上一頁](#)



段/小段(2)



FamiPort 服務

資料輸入 ▶ 列印項目確認 ▶ 列印繳費單至櫃台繳費

回服務

新北市 板橋區

查詢段 / 小段

振興段

永安段

龍安段

新板段一小段

新板段二小段

新板段三小段



11 / 12



2015/07/15
10:53

↑ 上一頁



中華電信股份有限公司
Chunghwa Telecom Co., Ltd.



直接輸入段號(1)

FamiPort 服務
資料輸入 ▶ 列印項目確認 ▶ 列印繳費單至櫃台繳費

回服務

請輸入段號

Input field:

1	2	3	← 倒退
4	5	6	清除
7	8	9	確認
←	0	→	

2015/07/15
10:55

↑ 上一頁



中華電信股份有限公司
Chunghwa Telecom Co., Ltd.

直接輸入段號(2)



請輸入段號

訊息

 您輸入的段號為新板段三小段

確認 取消

2015/07/15
10:56



登記謄本 - 部別

FamiPort 服務
資料輸入 ▶ 列印項目確認 ▶ 列印繳費單至櫃台繳費

回服務

請輸入部別

選取	部別
<input type="checkbox"/>	所有權個人全部
<input type="checkbox"/>	全部 (土地/建物)

全部項目 2筆 第 1 頁 / 共 1 頁

確認輸入

2015/07/15
12:31

↑ 上一頁



中華電信股份有限公司
Chunghwa Telecom Co., Ltd.

輸入地號(1)



請輸入地號

3

確認

											1	2	3
											4	5	6
											7	8	9
		-					← 倒退	清除	←	0	→		

2015/07/15
10:57



輸入地號(2)



請輸入地號

3-0

訊息

您查詢的地號為：3-0

確認 取消

2015/07/15
10:57



輸入建號(1)



請輸入建號

4

確認

											1	2	3
											4	5	6
											7	8	9
		-					← 倒退	清除	←	0	→		

2015/07/15
10:58



輸入建號(2)



請輸入建號

4-0

訊息

您查詢的建號
為：4-0

確認 取消

2015/07/15
10:58



輸入統一編號



請輸入申請標的權利人之統一編號

確認

Q	W	E	R	T	Y	U	I	O	P	1	2	3
A	S	D	F	G	H	J	K	L		4	5	6
Z	X	C	V	B	N	M				7	8	9
										← 倒退	清除	← 0 →

2015/07/15
11:10

↑ 上一頁





登記謄本 - 其他

FamiPort 服務
資料輸入 ▶ 列印項目確認 ▶ 列印繳費單至櫃台繳費

回服務

請選擇其他項目

選取	項目
<input type="checkbox"/>	無須列印地上建物建號
<input type="checkbox"/>	無須列印主建物附表
<input type="checkbox"/>	無須列印前次移轉現值

確認輸入

2015/07/15
10:59

↑ 上一頁



中華電信股份有限公司
Chunghwa Telecom Co., Ltd.

輸入聯絡用手機號碼



請輸入簡訊通知用手機號碼
(此行動電話號碼用於本服務簡訊通知及相關連絡，請務必輸入正確號碼)

1	2	3	← 倒退
4	5	6	清除
7	8	9	確認
←	0	→	

2015/07/15
10:59





電子發票處理方式

FamiPort 服務
資料輸入 ▶ 列印項目確認 ▶ 列印繳費單至櫃台繳費

回服務

請選擇發票處理方式

選取	發票處理方式
<input type="checkbox"/>	歸至自然人憑證（共通性載具）
<input type="checkbox"/>	捐贈愛心碼
<input type="checkbox"/>	歸至手機條碼載具（共通性載具）
<input type="checkbox"/>	不捐贈，中獎後將由電子郵件通知

確認輸入

2015/07/17
18:11

↑ 上一頁



中華電信股份有限公司
Chunghwa Telecom Co., Ltd.



電子發票處理方式

- ◆ 歸至自然人憑證（共通性載具）
 - 提示輸入歸戶自然人憑證卡號
- ◆ 捐贈愛心碼
 - 提示選擇愛心碼(10筆)，或自行輸入(依中華電信提供清冊檢核)
- ◆ 歸至手機條碼載具（共通性載具）
 - 提示輸入手機條碼(2次)
- ◆ 不捐贈，中獎後將由電子郵件通知
 - 提示輸入電子郵件信箱、地址



歸戶自然人憑證



FamiPort 服務
資料輸入 ▶ 列印項目確認 ▶ 列印繳費單至櫃台繳費



請輸入歸戶自然人憑證卡號

輸入範例：TP12345678901234

Q	W	E	R	T	Y	U	I	O	P	1	2	3
A	S	D	F	G	H	J	K	L		4	5	6
Z	X	C	V	B	N	M				7	8	9
							← 倒退	清除		←	0	→

2015/07/15
11:00



中華電信股份有限公司
Chunghwa Telecom Co., Ltd.



捐贈愛心碼 - 愛心碼選擇

FamiPort 服務
資料輸入 ▶ 列印項目確認 ▶ 列印繳費單至櫃台繳費

回服務

請選擇愛心碼

選取	愛心碼
<input type="checkbox"/>	(自行輸入愛心碼)
<input type="checkbox"/>	財團法人創世社會福利基金會
<input type="checkbox"/>	財團法人台灣兒童暨家庭扶助基金會
<input type="checkbox"/>	財團法人伊甸社會福利基金會
<input type="checkbox"/>	財團法人喜憨兒社會福利基金會

全部項目 11筆 第 1 頁 / 共 3 頁



確認輸入

2015/07/15
11:01

↑ 上一頁



中華電信股份有限公司
Chunghwa Telecom Co., Ltd.



捐贈愛心碼 - 愛心碼輸入1

FamiPort  服務
資料輸入 ▶ 列印項目確認 ▶ 列印繳費單至櫃台繳費

◀ 回服務

請輸入愛心碼

1	2	3	← 倒退
4	5	6	清除
7	8	9	確認
←	0	→	

2015/07/15
11:02

↑ 上一頁



中華電信股份有限公司
Chunghwa Telecom Co., Ltd.

歸至手機條碼載具 - 愛心碼輸入2



FamiPort 服務
資料輸入 ▶ 列印項目確認 ▶ 列印繳費單至櫃台繳費



請輸入愛心碼

訊息



您輸入的愛心碼為財團法人喜憨兒社會福利基金會

確認

取消

2015/07/15

11:01



中華電信股份有限公司
Chunghwa Telecom Co., Ltd.



歸至手機條碼載具-歸戶手機條碼(使用AP鍵盤)

FamiPort  服務
資料輸入 ▶ 列印項目確認 ▶ 列印繳費單至櫃台繳費

 回服務

請輸入歸戶手機條碼

輸入範例：/ABCDEFGF

確 認

開啟
鍵盤

2015/07/15
11:02

 上一頁



中華電信股份有限公司
Chunghwa Telecom Co., Ltd.

歸至手機條碼載具-確認歸戶手機條碼(使用AP鍵盤)



FamiPort 服務
資料輸入 ▶ 列印項目確認 ▶ 列印繳費單至櫃台繳費

回服務

請再次輸入歸戶手機條碼

輸入範例：/ABCDEFG

確認

開啟
鍵盤

2015/07/15
11:03

↑ 上一頁



中華電信股份有限公司
Chunghwa Telecom Co., Ltd.



不捐贈-輸入電子郵件信箱

FamiPort 服務
資料輸入 ▶ 列印項目確認 ▶ 列印繳費單至櫃台繳費

回服務

請輸入寄送電子發票用電子郵件信箱
(此電子郵件信箱用於本服務電子發票寄送)

確認



2015/07/15
11:03

↑ 上一頁



中華電信股份有限公司
Chunghwa Telecom Co., Ltd.



不捐贈-輸入通訊地址1

FamiPort 服務 回服務

資料輸入 ▶ 列印項目確認 ▶ 列印繳費單至櫃台繳費

請輸入聯絡人的地址，本服務之發票會寄送至此地址

地址： 路名首字： 路名：

備註：路名選項中會提供使用者選項（無，由鍵盤輸入）

確 認

2015/07/15
11:04

↑ 上一頁





不捐贈-輸入通訊地址2

FamiPort 服務

資料輸入 ▶ 列印項目清單 ▶ 列印繳費單至櫃台繳費

回服務

請輸入聯絡人的地址，本服務之發票會寄送至此地址

地址: 236 新北市土城區青雲路

確認 **開啟鍵盤**

ㄨ ㄨ ㄨ 1.我 2.嫫 3.揀 4.我 5.嫫 6.揀 7.我 8.嫫

ㄅ	ㄆ	3	4	ㄗ	6	7	ㄚ	ㄛ	ㄜ	移動鍵盤	關閉鍵盤	
ㄨ	ㄩ	ㄲ	ㄳ	ㄴ	ㄷ	一	ㄚ	ㄛ	ㄜ	英數	注音	倒退
ㄝ	ㄞ	ㄟ	ㄠ	ㄡ	ㄢ	ㄣ	ㄤ	ㄥ	ㄨ	倉頡	符號	清除
ㄟ	ㄠ	ㄡ	ㄢ	ㄣ	ㄤ	ㄥ	ㄨ	ㄛ	ㄜ	←	空白	→

2015/07/15
11:05

↑ 上一頁





申請資料確認

服務內容及費用確認

申辦項目	地政電子謄本申領	謄本種類	登記謄本
持卡人身分證字號	*****3974	手機號碼	*****8551
申請區域	新北市 板橋區		
申請段號	新板段三小段		
地號	3-0		
建號	4-0		
聯絡地址	236新北市土城區青雲路測試巷		
備註	申請後將以簡訊通知申請結果，請於收到通知後，再進行領件繳費		

重新輸入

確認

2015/07/15
11:06

↑ 上一頁





申請完成

FamiPort 服務
資料輸入 ▶ 列印項目確認 ▶ 列印繳費單至櫃台繳費

回服務

訊息



案件已順利申請，收件年字號為104板地電膳900618，請於收到簡訊通知之後，再次進行操作繳費

確認

2015/07/15
11:07

↑ 上一頁



中華電信股份有限公司
Chunghwa Telecom Co., Ltd.



說明

- 申請後，系統將回到服務畫面
- 因超商多功能事務機僅能保持連線30秒，謄本產製時會先中斷，不會回傳交易資料給超商
- 案件處理完成後，系統將傳送簡訊通知申請人，申請人可於7天內，至任一超商完成繳費列印，並取得所需要的謄本





用戶收到簡訊通知後繳費



服務項目



FamiPort  服務
資料輸入 ▶ 列印項目確認 ▶ 列印繳費單至櫃台繳費

回服務

申辦案件

案件繳費

謄本列印



2013/12/18
15:31

↑ 上一頁



中華電信股份有限公司
Chunghwa Telecom Co., Ltd.



憑證領件 - 提示插入憑證

FamiPort 服務
資料輸入 ▶ 列印項目確認 ▶ 列印繳費單至櫃台繳費

回服務

請於螢幕下方插入**自然人憑證**
晶片請朝上，朝內插入讀卡槽，交易完成前請勿拔取卡片

1.請插入自然人憑證卡
(晶片朝上朝內)

2.卡片插入後請按**確認**鍵



確 認

2012/01/12
14:11

↑ 上一頁



中華電信股份有限公司
Chunghwa Telecom Co., Ltd.



憑證領件 - 輸入憑證PIN碼

FamiPort 服務
資料輸入 ▶ 列印項目確認 ▶ 列印繳費單至櫃台繳費

回服務

請輸入憑證PIN碼
(請插入自然人憑證)

確 認

Q	W	E	R	T	Y	U	I	O	P	1	2	3
A	S	D	F	G	H	J	K	L	Caps Lock	4	5	6
Z	X	C	V	B	N	M				7	8	9
.	-	-	@				← 倒退	清除		←	0	→

2012/01/19
17:08

↑ 上一頁



中華電信股份有限公司
Chunghwa Telecom Co., Ltd.

憑證領件 - 憑證檢查中



FamiPort 服務
資料輸入 ▶ 列印項目確認 ▶ 列印繳費單至櫃台繳費

回服務

請輸入憑證PIN碼
(請插入自然人憑證)

.....

確認

網頁處理中，請稍後



2012/01/19
17:09

↑ 上一頁



中華電信股份有限公司
Chunghwa Telecom Co., Ltd.



選擇繳費項目

FamiPort 服務
資料輸入 ▶ 列印項目確認 ▶ 列印繳費單至櫃台繳費

回服務

請選擇繳費項目
(僅提供目前可繳費之案件清單)

選取	地籍謄本案號	案件簡述
<input type="checkbox"/>	104FA900652	104板地電謄900652

全部項目 1 筆 第 1 頁 / 共 1 頁

重新查詢

確認輸入

2015/07/17
14:45

↑ 上一頁



中華電信股份有限公司
Chunghwa Telecom Co., Ltd.



費用計算

費用計算

申辦項目名稱	地政電子謄本申領		
地籍謄本案號	104FA900652		
案件簡述	104板地電謄900652		
資料頁數	3頁	謄本費用	60元
手續費用	10元	總計	70元
備註	本服務僅供謄本規費繳費，若需列印謄本，請於繳費後，再次執行謄本列印		

重新輸入

確認，列印帳單



2015/07/17
14:45

↑ 上一頁



說明



- 確認後回傳超商為代收，只列印小白單





繳費後領件



服務項目



FamiPort  服務
資料輸入 ▶ 列印項目確認 ▶ 列印繳費單至櫃台繳費

回服務

申辦案件

案件繳費

謄本列印



2013/12/18
15:31

↑ 上一頁



中華電信股份有限公司
Chunghwa Telecom Co., Ltd.

領件方式



FamiPort 服務
資料輸入 ▶ 列印項目確認 ▶ 列印繳費單至櫃台繳費



序號領件

自然人
憑證領件

(僅提供網路申請者使用)

2013/09/16
14:06



領件方式 - 當選擇序號領件 顯示確認訊息



FamiPort 服務
資料輸入 ▶ 列印項目確認 ▶ 列印繳費單至櫃台繳費

回服務

訊息



序號領件僅提供網路
申請者使用

確認

取消

2013/09/18
12:19

↑ 上一頁



中華電信股份有限公司
Chunghwa Telecom Co., Ltd.



序號領件 - 輸入領件序號

FamiPort 服務
資料輸入 ▶ 列印項目確認 ▶ 列印繳費單至櫃台繳費

回服務

請輸入領件序號
(全國地政電子謄本系統申請案件時提供之領件序號)

Q	W	E	R	T	Y	U	I	O	P	1	2	3
A	S	D	F	G	H	J	K	L		4	5	6
Z	X	C	V	B	N	M				7	8	9
										← 倒退	清除	← 0 →

2013/09/16
14:07

↑ 上一頁



中華電信股份有限公司
Chunghwa Telecom Co., Ltd.



序號領件 - 輸入用戶識別碼

FamiPort 服務
資料輸入 ▶ 列印項目確認 ▶ 列印繳費單至櫃台繳費

回服務

請輸入HiNet用戶識別碼
(全國地政電子謄本申請案件時使用之用戶識別碼)

q	w	e	r	t	y	u	i	o	p	1	2	3
a	s	d	f	g	h	j	k	l	Caps Lock	4	5	6
z	x	c	v	b	n	m				7	8	9
.	-	-	@				← 倒退	清除		←	0	→

2013/09/16
14:07

↑ 上一頁



中華電信股份有限公司
Chunghwa Telecom Co., Ltd.



憑證領件 - 提示插入憑證

FamiPort 服務
資料輸入 ▶ 列印項目確認 ▶ 列印繳費單至櫃台繳費

回服務

請於螢幕下方插入**自然人憑證**
晶片請朝上，朝內插入讀卡槽，交易完成前請勿拔取卡片

- 1.請插入自然人憑證卡
(晶片朝上朝內)
- 2.卡片插入後請按**確認**鍵



確 認

2012/01/12
14:11

↑ 上一頁



中華電信股份有限公司
Chunghwa Telecom Co., Ltd.



憑證領件 - 輸入憑證PIN碼

FamiPort 服務
資料輸入 ▶ 列印項目確認 ▶ 列印繳費單至櫃台繳費

回服務

請輸入憑證PIN碼
(請插入自然人憑證)

確 認

Q	W	E	R	T	Y	U	I	O	P	1	2	3
A	S	D	F	G	H	J	K	L	Caps Lock	4	5	6
Z	X	C	V	B	N	M				7	8	9
.	-	-	@				← 倒退	清除		←	0	→

2012/01/19
17:08

↑ 上一頁



中華電信股份有限公司
Chunghwa Telecom Co., Ltd.

憑證領件 - 憑證檢查中



FamiPort 服務
資料輸入 ▶ 列印項目確認 ▶ 列印繳費單至櫃台繳費

回服務

請輸入憑證PIN碼
(請插入自然人憑證)

.....

確 認

網頁處理中，請稍後



2012/01/19
17:09

↑ 上一頁



中華電信股份有限公司
Chunghwa Telecom Co., Ltd.

取得案件清單



請選擇**列印項目**
(若已繳費資料未顯示於清單請稍後再試)

選取	地籍謄本案號	案件簡述
<input type="checkbox"/>	104FA900651	104板地電謄900651
<input type="checkbox"/>	104FA900652	104板地電謄900652

全部項目 2 筆 第 1 頁 / 共 1 頁



重新查詢

確認輸入

2015/07/17
14:51

↑ 上一頁





費用計算

FamiPort 服務
資料輸入 ▶ 列印項目確認 ▶ 列印繳費單至櫃台繳費

回服務

費用計算

申辦項目名稱	地政電子謄本申領
地籍謄本案號	104FA900652
案件簡述	104板地電謄900652
資料頁數	3頁
手續及列印費用	6元(每頁2元)
總計	6元

重新輸入

確認·列印帳單



2015/07/17
14:51

↑ 上一頁



中華電信股份有限公司
Chunghwa Telecom Co., Ltd.

說明



- 確認後回傳超商為列印，等同第一階段地政電子
謄本下載列印

