


數位新冠病毒健康證明申請3步驟



一 確認身分



二 選擇項目



三 取得證明

申請網址請點這

數位新冠病毒健康證明申請 Apply For Digital COVID-19 Certificate

本國國民 R.O.C.(Taiwan) Nationals

持有身分證號、健保卡號及戶號或護照號碼者
Holder of National ID No., NHI Card No.,
and Household Certificate No. or Passport No.

申請
APPLY

國人申請
請點選

Foreign Nationals 外來人口

PRC/Hong Kong/Macau Residents ; Aliens ;
Nationals without registered household
陸港澳人士、外國人、無戶籍國民

APPLY
申請

外來人口申請
請點選

外來人口申請需先有統一證號，若沒有統一證號，請至移民署申請。

一般登入 Login

登入方式：
Login with :

(1)身分證號
National ID No.

(2)健保卡號
NHI Card No.

(3)戶號或護照號碼
Household Certificate No or Passport No.

1

身分驗證
Verify

請先備妥「健保卡」及
「戶號」或「護照號碼」

身分驗證

ID Verification

2

身分證號*

National ID No.

請輸入身分證號10位

3

健保卡號*

NHI Card No.

卡號1~4

卡號5~8

卡號9~12

4

※戶號與護照號碼請二擇一輸入

※ Please enter either Household Certificate No. or Passport No.

戶號*

Household Certificate

No.

請輸入戶口名簿戶號

護照號碼*

Passport No.



請輸入護照號碼

5

圖形驗證碼*

Captcha

請輸入圖形驗證碼

2 Y MD  

6

執行身分驗證

Verify

驗證方式尚有：



「FIDO」



「自然人憑證+讀卡機」

一 確認身分-外來人口三種方式

「統一證號+健保卡號」

NHI Card Login

健保卡登入

Login with :
登入方式 :

(1)UI No.
統一證號

(2)NHI Card No.
健保卡號

1 Verify
身分驗證

2

3

4

ID Verification

身份驗證

Unified ID*
統一證號

NHI Card No*
健保卡號

Captcha*
圖形驗證碼

5 Verify
執行身分驗證

中華民國居留證

ROC (Taiwan) Resident Certificate

MULTIPLE RE-ENTRY PERMIT 居留證號 Residence NO. 097123456780

統一證號 ID No. AD12345678

姓名 Name 鄧氏金紅 DANG THI KIM HONGI

出生日期 Date of birth 1969/01/01

居留期限 Date of expiry 2009/10/18

原籍地 Country of origin 越南

核發日期 Date of issue 2008/10/01

性別 Gender 女 Female

配偶 Name of spouse 王甲乙

身分事由 Purpose of residence 取得國籍AF372

居留地址 Residence address 台北市中正區廣州街15號

台北市服務站 001

全民健康保險

NATIONAL HEALTH INSURANCE

甄健康

G123456789

70/01/01

0000 1234 5678

驗證方式尚有:

Entry / Exit Permit Login

入出境證登入 (持證入境/出境/停留證)

Login with :
登入方式 :

(1)UI No.
統一證號

(2)Entry / Exit Permit No.
入出境證號

Verify
身分驗證

「統一證號+入出境許可證」

Passport Login

護照登入 (持護照)

Login with :
登入方式 :

(1)UI No.
統一證號

(2)Passport No.
護照號碼

Verify
身分驗證

「統一證號+護照號碼」

選擇項目

1

至少勾選一項

申請數位證明種類

Select types of Digital COVID-19 Certificate

疫苗接種數位證明
Vaccination Certificate

檢驗結果數位證明
Test Result Certificate

生日(必填)*
Date of Birth

1960 月 日

2

必填

信箱(非必填)
Email

Email

非必填

若有填寫Email者，數位證明將會同步寄送到您的信箱。
If you fill in your Email, the digital certificate will be sent to your mailbox.

[提醒]
[Remind]

(1)在國外接種之COVID-19疫苗劑次不納入本數位健康證明。

(1)This system doesn't issue COVID-19 certificates for vaccines vaccinated abroad.

(2)請妥善保存國外接種之COVID-19疫苗證明/紀錄，併同本數位證明妥善保存，以供後續國內外醫療諮詢或查核之需。

(2)Please properly keep the records/certificates of COVID-19 vaccines vaccinated abroad, and keep them together with the digital certificate issued by this system for subsequent medical consultation or inspection.

3

下一步
Next

4

於次頁點選“申請”才算完成申請

疫苗接種數位證明

Vaccination Certificate

適用格式 Apply Format	接種日期 Vaccination Date	執行申請 Action
EU-DCC	2021-11-20	申請 APPLY

檢驗結果數位證明

Test Result Certificate

適用格式 Apply Format	採檢日期 Test Date	執行申請 Action
EU-DCC	2021-12-15 13:26:02	申請 APPLY

上一步
Back

取得證明：申請成功畫面

若項目選擇時填寫Email者，數位證明檔案將寄送至Email。

下載/列印數位證明



點選「下載/列印數位證明」，檔案將下載至電腦或行動裝置中，



亦可視需要列印數位證明，若列印請妥善保管您的數位證明。

取得超商列印碼



可下拉選「便利商店」，並點選「取得超商列印碼」，系統將產製QR code，請至超商機台輸入取件編號或掃描QR code完成列印。

取得證明：超商列印方案

可視個人需求列印數位證明，若列印請妥善保管您的數位證明。

超商列印碼列印

取得超商列印碼



取件編號：7263426517
取件期限：2021-09-17 16:34

取件方式說明：
於櫃檯上傳三分鐘後，即可至全線7-ELEVEN門市內ibon機台，點選上方+代碼輸入+輸入
取件編號或掃描上方QRcode，完成操作即可取件。

- ibon左上方點選「代碼輸入」
- 輸入取件編號或掃描QR Code
- 進行列印



取件編號：2726861624
取件期限：2021-09-02 22:13

取件方式說明：
於櫃檯上傳三分鐘後，點選「列印號碼」後，即可至全家 FamiPort 選擇下載「個人文件」，點選以輕鬆取件。

- FamiPort雲端列印
- 輸入列印代碼或掃描QR Code
- 進行列印



取件編號：M31B475784657880180
取件期限：2022-03-21 11:48

取件方式說明：
於上傳之檔案，請於7-11門市內選擇列印。

- Life-ET點選「申辦·下載」
- 點選「數位新冠病毒健康證明列印」
- 輸入列印代碼或掃描QR Code
- 進行列印

- 可下拉選「便利商店」
- 並點選「取得超商列印碼」
- 系統將產製QR code
- 請至超商機台輸入取件編號
- 或掃描QR code完成列印

超商儲存裝置列印

下載/列印 數位證明

- 點選「下載/列印數位證明」
- 將檔案儲存於儲存裝置
- 攜帶儲存裝置至任一超商列印。

超商雲端列印

下載/列印 數位證明

- 點選「下載/列印數位證明」
- 將檔案上傳至超商雲端列印網站
- 取得取件號碼或QR Code，
- 至上傳超商列印。




iOS系統取得證明：儲存至手機錢包(15.3以前)



點擊網頁底部
加到Apple錢包



點擊右上角加入



點選錢包圖示



顯示疫苗數位證明



iOS系統取得證明：儲存至手機錢包(15.4以後)




點選網頁底部
加到Apple錢包與健康



點選
加入「錢包」與「健康」



點選完成



點選錢包圖示



顯示疫苗數位證明

Android系統取得證明：儲存至Google Pay (僅支援官方5.0以上版本)



點選
儲存至手機



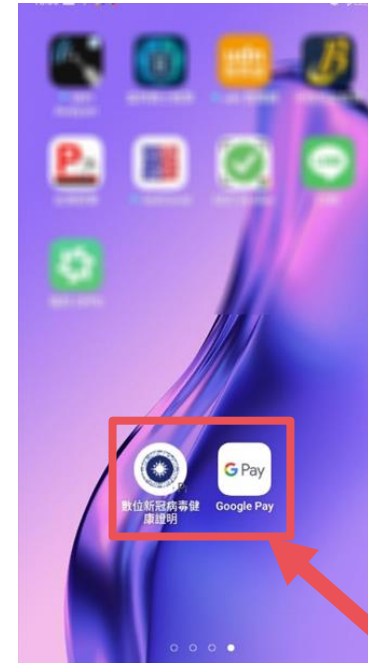
點選
在Google Pay 中開啟



同意Google
取用資料並
點選繼續



點選新增捷徑



點選Google Pay或
數位新冠病毒健康證明



顯示
疫苗數位證明