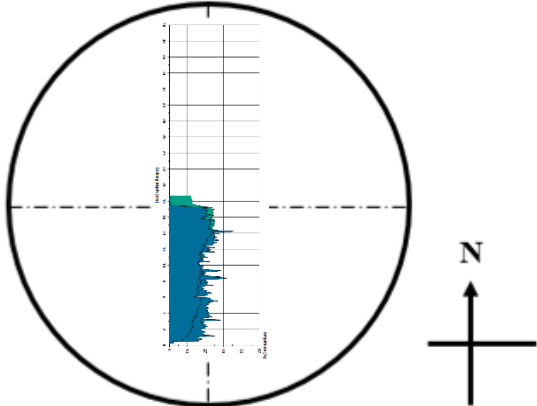

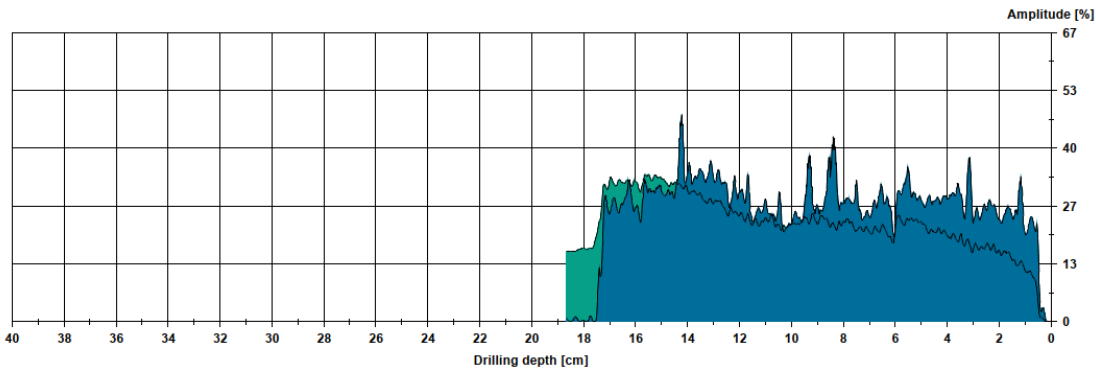


基本資料					樹木全景照
編號	位置	樹種	樹高 (m)	胸高直徑 (cm)	
370-01602	中正路人行道	光臘樹	5.7	15.1	
精密儀器檢測					
檢測儀器	生長錐 / 應力波 / 鑽孔阻抗儀				
檢測部位	根部 / 主幹 / 骨架枝條	檢測高度(m)		檢測直徑(cm)	
檢測成果影像			檢測部位照片		
					
					
腐朽空洞比(%)	小於 10%				
檢測結果描述	腐朽部位有修復生長(阻抗值高)				
減緩策略建議	支撐				
分流結果	第一階段分流： 紅 / 紅黑 / 黑				
	第二階段分流： 黃 / 黑				