

# 臺南市政府公部門暑期實習性別統計分析

110.08.20

## 一、前言

因應少子化、高齡化趨勢，青年人才對於未來國家發展日益重要，本府於 108 年起與各大專院校合作，共同推動暑期實習計畫，藉此讓不同大專院校和科系的同學透過市府實習計畫，不只有機會接觸公部門實務上的操作，還多了職場上的經驗。而對市府來說，參與實習的年輕學子也能對公務體系帶來新的刺激，激發許多不同的創意跟想法，能讓政府更貼近民眾的生活並思考如何有所作為回應。由此可見實習計畫對於青年職涯、公共參與甚至讓市政接近青年聲音，都具有重要的角色，爰為了解實習生性別結構，特進行本案性別統計分析。

## 二、108 年至 109 年台南市政府公部門暑期實習機關依領域分析

教育部統計處性別統計指標彙總性資料係依據 OECD 坎培拉手冊將大專院校學科領域分為自然科學、工程與科技、醫學科學、農業科學、社會科學、人文及其他七大領域，其中自然科學類領域包括自然科學、工程與科技、醫學科學、農業科學，社會科學類領域包括社會科學、人文及其他，依此本府提供實習員額自然科學類機關（地政局、交通局、都市發展局、衛生局、動保處、漁港所）及社會科學類

機關（文化局、社會局、研考會、教育局、勞工局、觀旅局）比率，108 年計有 108 位實習生，109 年有 127 位實習生，自然科學類機關實習員額 109 年 39.84%(51 位)、108 年 27.78%(30 位)，社會科學類領域實習員額有 109 年 60.16%(77 位)、108 年 72.22%(78 位)。

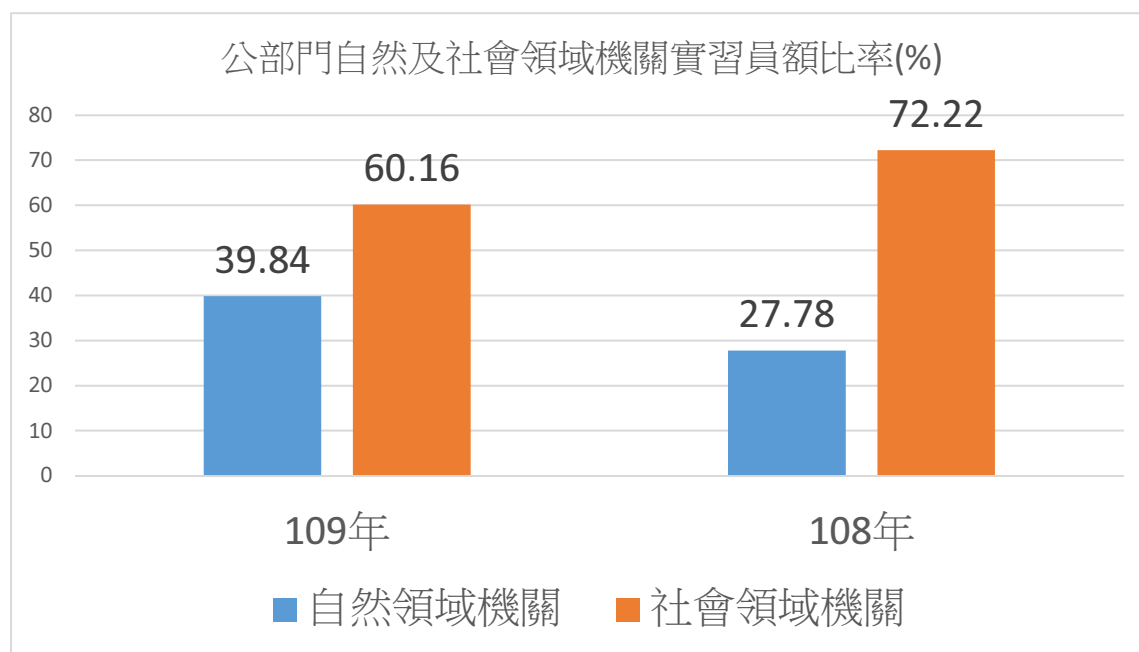


圖 1：108、109 年本府自然、社會領域機關實習員額比率(%)  
資源來源：108、109 年本府實習員額統計

### 三、108 年至 109 年台南市政府公部門暑期實習性別分析

依據 108、109 年本府暑期實習人數調查，108 年計有 108 位實習生、109 年有 127 位實習生，其中男、女性別比率，108 年男生 37%(40 位)、女生 63%(68 位)；109 年男生 30%(38 位)、女生 70%(89 位)。整體而言，女性多於男性。

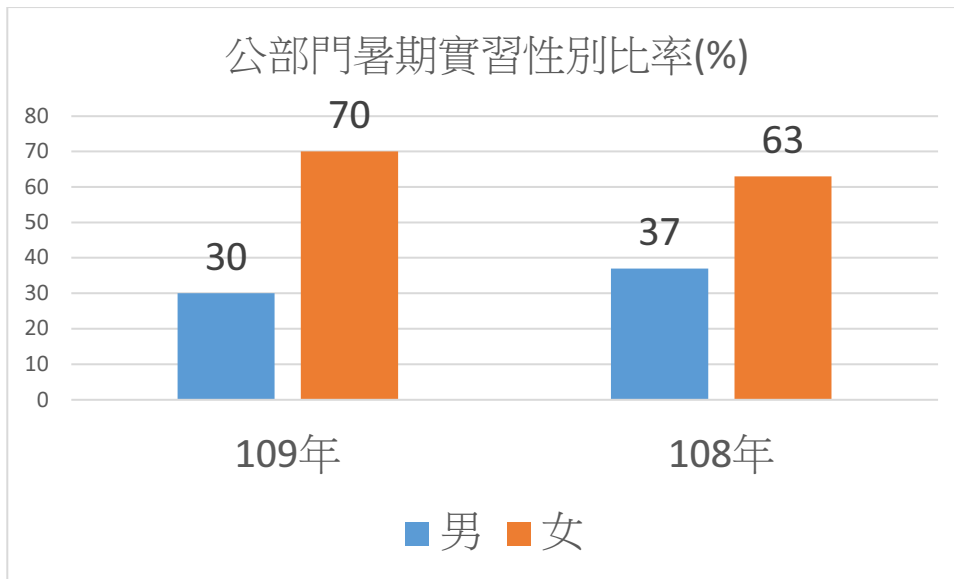


圖 2：108、109 年本府暑期實習人數性別比率(%)  
資源來源：108、109 年本府實習員額統計

#### 四、相關人口性別比率對照分析-大專院校學生性別及領域別比率

參照教育部統計處「性別統計指標彙總性資料-大專院校學生人數-按等級、性別、學科別比率」，可以發現全國大專院校性別比率，約男生 49%、女生 50%；依學科領域別比率，自然領域學科學生 28%、社會領域學科學生 72%，與本府自然及社會領域機關實習員額 3:7 呈現一致趨勢；由全國大專院校學科領域統計中，自然及社會領域學系中男女比率，109 年男生 56.35%、43.65%、女生 31.92%、68.08%，108 年男生 56.33%、43.67%、女生 31.4%、68.6%。男生就讀自然組多於社會組 13%，女生就讀自然組少於社會組 37%。本府自然及社會領域機關實習員額比率與大專院校學科領域比率一致，大專院校社會組女多於男，反應在整體實習員額女生多於男生。

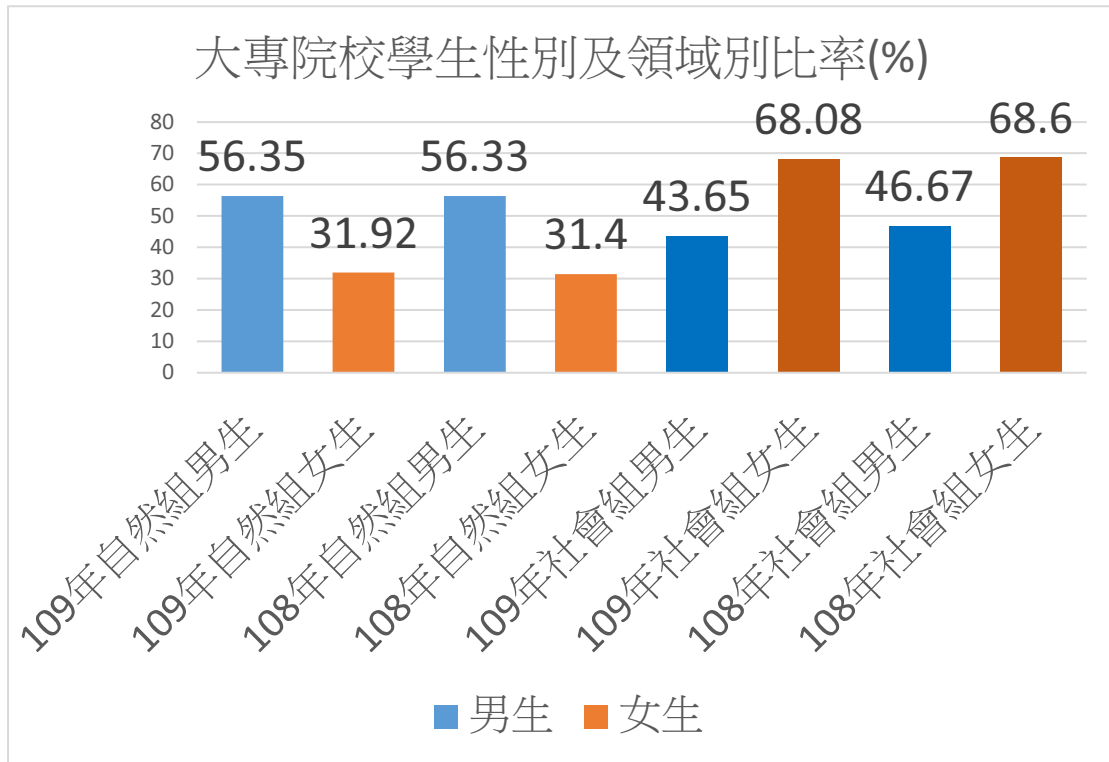


圖 3：大專院校學生性別及領域別比率(%)

資源來源：教育部統計處性別統計指標彙總性資料-大專院校學生人數-按等級、性別、學科別統計

## 五、結論

1. 本府公部門暑期實習 108 年計有 108 位實習生，109 年有 127 位實習生，自然科學類機關實習員額 109 年 39.84%(51 位)、108 年 27.78%(30 位)，社會科學類領域實習員額有 109 年 60.16%(77 位)、108 年 72.22%(78 位)。
2. 本府公部門暑期實習生女性比率高於男性比率，以 109 年度參與學生來看，男生佔 30%、女生佔 70%。
3. 參照教育部統計處大專院校學生性別及領域別比率資料，依學科領域別比率，自然領域學科學生 28%、社會領域學科學生 72%，與

本府自然及社會領域機關實習員額 3:7 呈現一致趨勢，表示全國大專院校學生社會組原本即存在女多於男狀況。

4. 本府公部門實習盡可能滿足學生學習需求，並依學校課程提供相關實務參與，本府自然及社會領域機關實習員額呈現 3:7，係反應大專院校自然及社會領域系所學生比率，爰應無相關性別參與之局限，本府將持續確保自然及社會領域機關提供足夠實習員額，並觀察各年參與學生性別分配，落實性別平等政策推動。