

# 臺南市玉井區 108 年人口結構與特性分析



臺南市玉井區公所編印

109 年 6 月



## 目 錄

壹、前言	1
貳、人口簡要分析	2
一、人口概況	2
二、粗出生率及粗死亡率分析	4
三、年齡分析	5
四、結婚狀況	6
五、教育程度	9
六、遷入遷出概況	10
參、結論	11



# 人口統計分析

## 壹、前言

臺南市玉井區位於臺南市東南方，居阿里山脈南段分脈，海拔 100 公尺，距新營 50 公里，臺南市區 36 公里，北鄰楠西區，東接南化區，西與大內、山上兩區為鄰，南毗連左鎮區，境內有曾文溪貫穿，會後堀溪後，流入大內區境。

人口是國家構成的基本要素之一，人口的數量、分布、結構、特性等是政府制定各項政策的基礎，決定國家發展的重要關鍵。

近年來，由於經濟蓬勃發展，社會轉型迅速，加上醫療科技進步，衛生條件提升，國民健康改善，導致人口數量、分布、結構、變遷、特徵等均呈顯著的變化，例如低出生率、人口零成長、人口老化等問題。人口結構老化所衍生之勞動力缺乏、生產力下降，將影響國家競爭力。因此確實掌握人口變動情形，妥善規劃以質代量的人口政策，實不容忽視。

為掌握本區現住人口之脈動，本文彙整本區民國 102 年至 108 年之間現住人口統計資料，特就本區歷年人口、粗出生率、粗死亡率、年齡、婚姻、教育、遷入遷出等相關資料，以文字敘述輔以圖表的方式呈現，提供本區整體規劃未來發展之參考。

## 貳、人口簡要分析

### 一、人口概況

#### (一)人口數

民國 108 年底本區總人口數 13,769 人，占臺南市總人口 1,880,906 之比例為 0.73%，居臺南市 37 區第 30 位。以近 7 年總人口數觀之，相較民國 102 年人口數由 14,821 人，減少 1,052 人，顯示本區人口總數呈現逐漸減少的狀態。

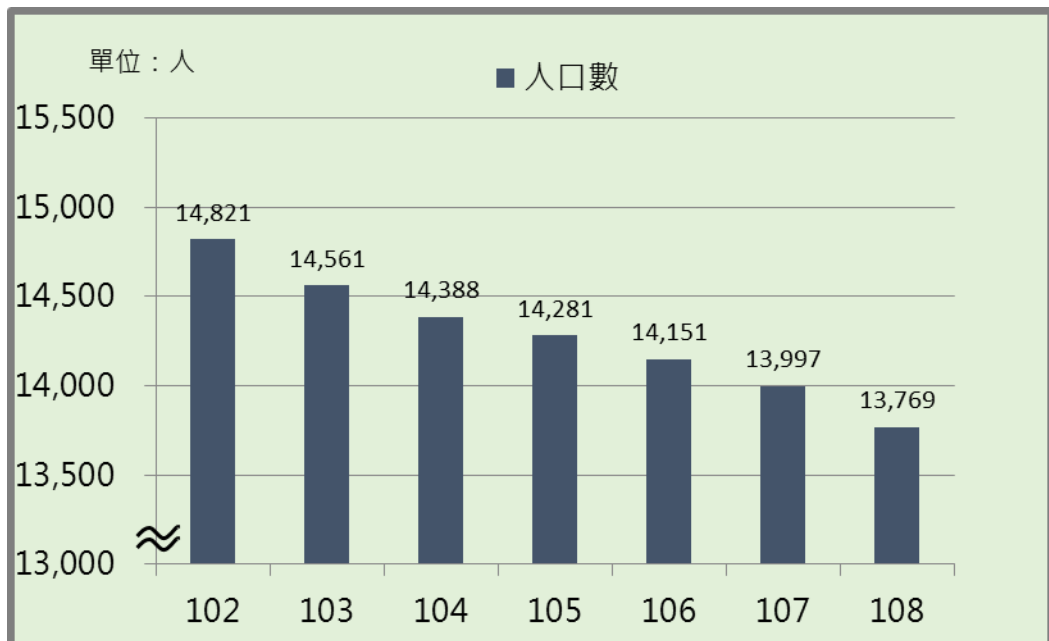


圖 1 臺南市玉井區歷年人口數

## (二)性別分析

本區 108 年底總人口數 13,769 人，其中男性有 7,115 人，占 51.67%，女性有 6,654 人，占 48.33%；以最近七年的資料觀察，皆是男性人口數大於女性人口數，藉由性別比例計算，102 年底性比例 108.98，至 108 年底為 106.93，性比例減少 1.02，顯示每百名女性人口所當之男性人口減少 1.02 人。這七年來本區總人口數逐漸下降，人口呈現負成長，自 102 年至 108 年間，男性人口數減少 7.94%，女性人口數減少 6.18%，男性人口數減少的幅度大於女性人口數。

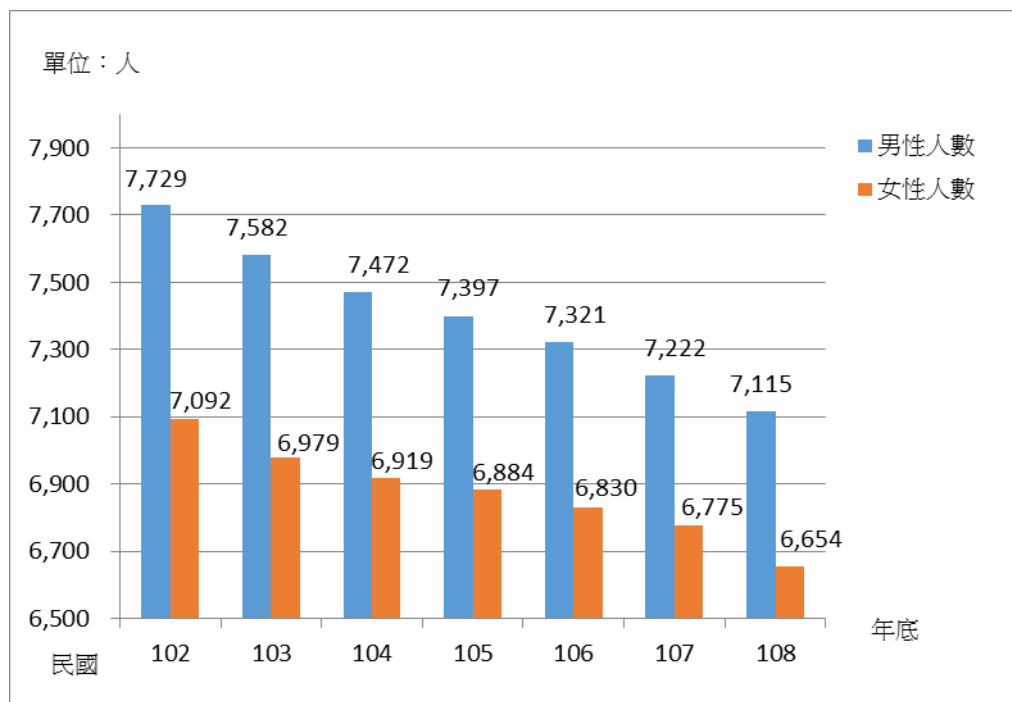


圖 2 臺南市玉井區男女性人口數

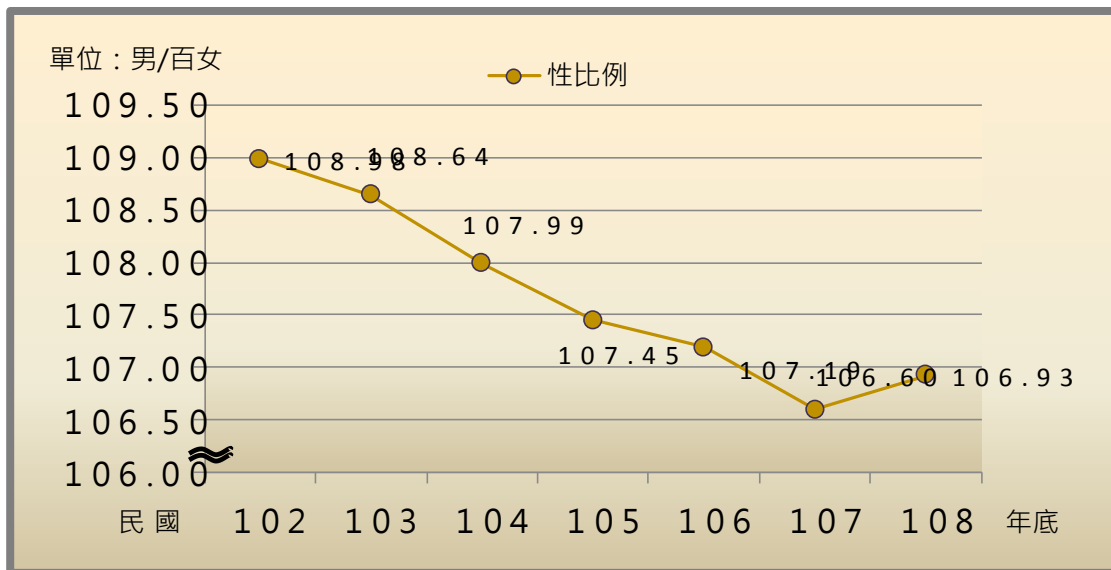


圖3 臺南市玉井區人口性比例

## 二、粗出生率與粗死亡率分析

本區 108 年新生兒人數 64 人，粗出生率 4.61‰，102 年新生兒人數 70 人，粗出生率 4.69‰，下降 0.08 千分點，可看出夫妻養育小孩的意願愈來愈小，加上大部分的人越來越晚婚，延遲生小孩，或生較少小孩，導致粗出生率降低。

粗死亡率係指某一特定期間，每千人中死亡人口比率，本區粗死亡率從 102 年 9.57‰至 108 年 13.47‰，增加 3.9 千分點。由於粗死亡率比粗出生率增加幅度大，故本區自然人口呈現負成長。



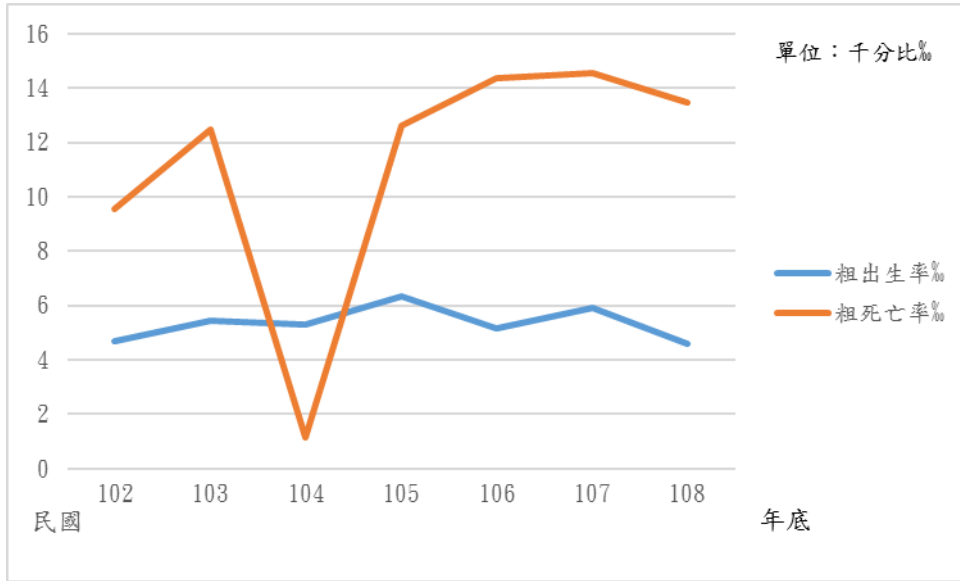


圖 4 臺南市玉井區粗出生率與粗死亡率

### 三、年齡分析

本區人口分成幼年人口（0 歲~14 歲）、青壯年人口（15 歲~64 歲）及老年人口（65 歲以上）等 3 個年齡層，來分析其結構變化情形。

（一）本區幼年人口數（0 歲~14 歲）占本區總人口數比例逐年遞減，108 年底占總人口數 8.67%，較上年底 8.85% 減少 0.18 個百分點，與 102 年底 10.69% 比較，則減少 2.02 個百分點。

（二）青壯年人口數（15 歲~64 歲）為最適於工作年齡之勞動力人口，108 年人口數為 9,434 人，占總人口數 68.52%，較 102 年底 69.76 %，減少 1.24 個百分點，與上年底 69.13% 比較，減少 0.61 個百分點。

(三) 老年人口數 (65 歲以上)，102 年底老年人口數開始呈現逐年遞增現象，至 108 年底則較 102 年底增加 3.26 個百分點。

表 1 臺南市玉井區現住人口之年齡分配

單位：人

年底別	合計			0-14 歲			15-64 歲			65 歲以上		
	計	男	女	計	男	女	計	男	女	計	男	女
102 年	14,821	7,729	7,092	1,585	823	762	10,339	5,571	4,768	2,897	1,335	1,562
103 年	14,561	7,582	6,979	1,466	750	716	10,187	5,491	4,696	2,908	1,341	1,567
104 年	14,388	7,472	6,916	1,402	708	694	10,063	5,422	4,641	2,923	1,342	1,581
105 年	14,281	7,397	6,884	1,328	686	642	9,968	5,338	4,630	2,985	1,373	1,612
106 年	14,151	7,321	6,830	1,275	663	612	9,874	5,267	4,607	3,002	1,391	1,611
107 年	13,997	7,222	6,775	1,239	639	600	9,676	5,133	4,543	3,082	1,450	1,632
108 年	13,769	7,115	6,654	1,194	615	579	9,434	5,026	4,408	3,141	1,474	1,667

資料來源：臺南市玉井區公所統計年報

#### 四、結婚狀況

民國 108 年底本區人口中，未婚者有 5,070 人，占總人口數的 36.82%；已婚有配偶者 6,188 人，占 44.94%；離婚者有 1,159 人，占 8.42%；喪偶者 1,352 人，占 9.82%。

就婚姻狀況來看，由於社會觀念的開放，對於不幸的婚姻能以較正面的觀念去看待，以離婚人口占本區人口之比率由民國 102 年底為 6.84%，至民國 108 年底提高為 8.42%，可見離婚情形有逐年增加之趨勢。

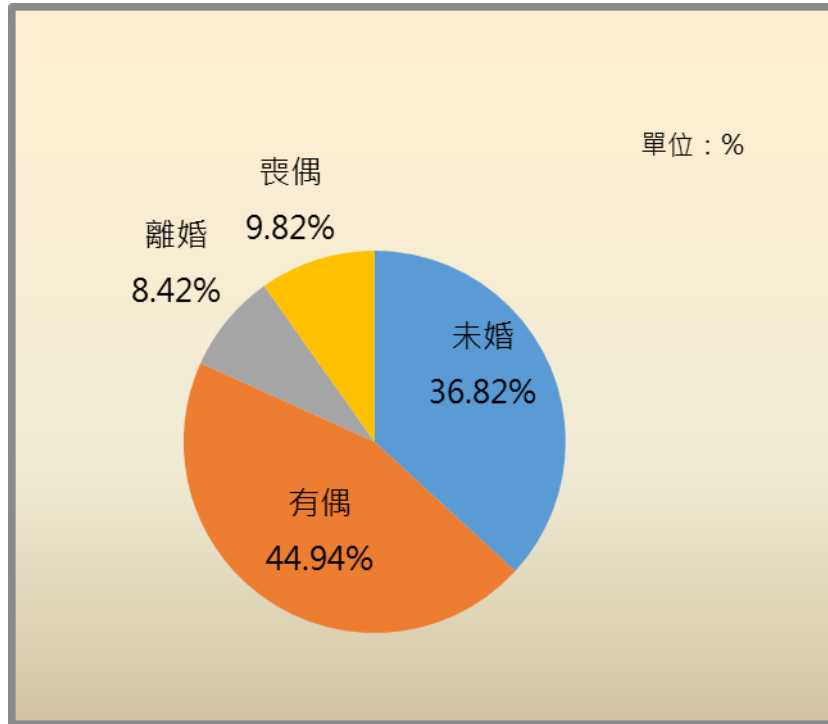


圖 5 臺南市玉井區人口婚姻狀況

表 2 臺南市玉井區現住人口婚姻狀況

單位：人

年底	總計	未婚		有偶		離婚		喪偶	
		人	百分比	人	百分比	人	百分比	人	百分比
102	14,821	5,570	37.58%	6,909	46.62%	1,014	6.84%	1,328	8.96%
103	14,561	5,446	37.40%	6,728	46.21%	1,067	7.33%	1,320	9.07%
104	14,388	5,341	37.12%	6,605	45.91%	1,103	7.67%	1,339	9.31%
105	14,281	5,265	36.87%	6,551	45.87%	1,119	7.84%	1,346	9.43%
106	14,151	5,232	36.97%	6,413	45.32%	1,147	8.11%	1,359	9.60%
107	13,997	5,157	36.84%	6,328	45.21%	1,170	8.36%	1,342	9.59%
108	13,769	5,070	36.82%	6,188	44.94%	1,159	8.42%	1,352	9.82%

資料來源：臺南市玉井區公所統計年報

因社會環境的改變，女性教育程度的提高及經濟不再依靠男性情況下，使得男性婚配對象往外尋求。本區

108 年 59 對結婚對象中，另一半為外籍人士者，計有 15 對，占當年結婚對數 25.42%，相較於 104 年 70 對中有 11 對與外籍人士結婚的 15.71%，提高 9.71%。就 104 年至 105 年外籍配偶當中，女性多於男性，來自原屬國籍中以越南女性占首位，其次為大陸地區。

表 3 臺南市玉井區結婚對象原屬國籍 單位：人

年度	總計	本國籍		外國籍	
		對	百分比	對	百分比
104	70	59	84.29%	11	15.71%
105	73	65	89.04%	8	10.96%
106	52	43	82.69%	9	17.31%
107	56	46	82.14%	10	17.86%
108	59	44	74.58%	15	25.42%

資料來源：臺南市政府民政局

表 4 臺南市玉井區外籍配偶原屬國籍 單位：人

年度	大陸地區		越南		其他亞洲地區		美國		其他地區	
	男	女	男	女	男	女	男	女	男	女
104		5		2	1	2			1	
105		1		5			1		1	
106		5		3		1				
107	2			6	2					
108		6		8					1	
合計	2	17	-	24	3	3	1	-	3	-

資料來源：臺南市政府民政局

## 五、教育程度

教育程度之高低為評估人口素質一項重要的指標，反映該社會的文化水準。

至民國 108 年底，本區轄內有 2 所國民小學，1 所國民中學，對本區人口素質的提升，具有極大助益。

本區民國 108 年底 15 歲以上人口為 12,575 人，佔總人口的 91.33%，其中研究所程度者 460 人占 3.66%；大學(含獨立學院)程度者 2,445 人占 19.44%；專科教育程度者 976 人占 7.76%；高中(職)程度者 3,963 人占 31.51%；國(初)中程度者 2,017 人占 16.04%；小學程度者 2,628 人占 20.90%；自修 8 人占 0.07%；不識字者 78 人占 0.62%。

上述資料顯示，本區 108 年底具有專科以上之高等教育程度人口占 15 歲以上人口的 30.86%，較民國 106 年底的 29.21%增加 1.65 個百分點，較民國 102 年底的 25.63%，增加 5.23 個百分點，可見隨著高等教育人口比例逐年增加，顯示本區人口素質不斷提升中。

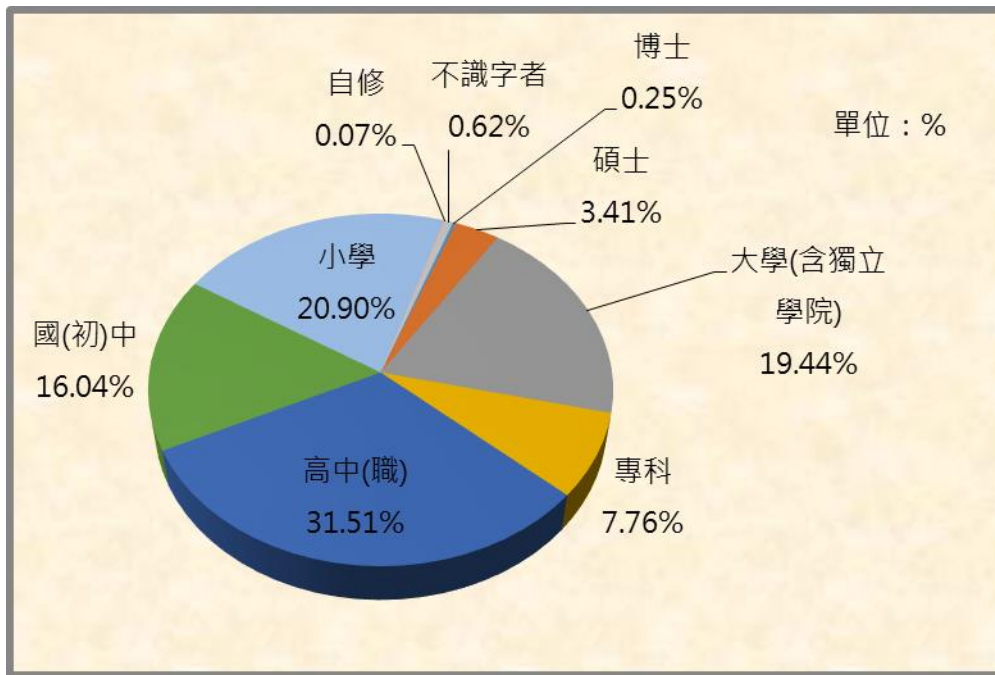


圖 6 臺南市玉井區 108 年底 15 歲以上現住人口之教育程度

## 六、遷入遷出概況

人口變動主要成因之一為社會增加率，社會增加率係一地區的人口因移入或移出而有所增減，簡單來說就是遷入人數與遷出人數的差，當社會增加率為正值時，表示遷入人數大於遷出人數，反之，則為遷出人數大於遷入人數，此時在無考量出生及死亡人數時，人口數就會減少。108 年底本區社會增加率為-7.56%為負值，表示本區遷入人數小於遷出人數，進一步觀察近八年本區社會增加率除了 106 年為正值外，其餘皆為負值，表示本區遷出人數大於遷入人數居多。

表5 臺南市玉井區人口社會增加概況

單位：人、0/00

年	遷入		遷出		社增加率
	人數	遷入率	人數	遷出率	
101	445	37.52	555	44.78	-7.27
102	386	35.41	550	46.39	-10.98
103	384	36.28	541	46.97	-10.69
104	379	40.48	454	45.67	-5.18
105	356	44.51	373	45.69	-1.19
106	349	39.53	348	39.46	0.07
107	381	44.83	413	47.11	-2.27
108	294	34.86	399	42.43	-7.56

資料來源：臺南市政府民政局

## 參、結論

### 一、區內老年人口比例逐年提升

民國108年65歲以上人口有3,141人，占本區總人口數22.81%，老年人口有逐年增加之趨勢，除了104年粗出生率增加幅度大於粗死亡率外，本區自然人口是出現負成長之狀況。面對日益增加的老年人口，建構完善的老人醫療機構及社會福利措施，如長照服務體系、居家照護等；同時強化社區照顧據點，適時依據點位置為長者提供必要的服務，提高他們的生活品質，即是我們需持續努力的目標。

### 二、離婚人口比重有逐年上升趨勢

以民國108年觀之，本區的離婚人口有1,159人，顯示婚姻的不穩定性增加，導致單親家庭比率攀升，衍生兒

少身心受創、隔代教養及照護等問題，值得政府單位重視。

### 三、外籍配偶家庭逐年遞增

因文化背景、語言的差異，外籍配偶進入台灣家庭時，常有語言溝通不良、生活適應困難及教養下一代等問題。因此可結合政府或學校機構及民間單位的力量，建構一個健全的支援網路，幫助其融入台灣這塊土地。如透過多元教育文化宣導活動，讓社會大眾更能了解外籍配偶故鄉的文化，例如本區玉田社區發展協會於108年針對外籍配偶辦理「愛無國界多元風情」、「希望小屋-兒童及少年社區照顧服務」等一系列活動。

### 四、受高等教育人口比重逐年增加

本區民國108年底15歲以上人口12,575人，大專以上教育程度者占15歲以上人口數的30.86%，較民國102年的25.63%提升5.23%，高中（職）以上教育程度者占15歲以上人口數的62.37%，較民國102年的56.67%提升5.70%，顯示本區教育日漸普及，教育程度已普遍提高，提供本區優質勞動人力及經濟發展的重要基礎。



