

107 年度

臺南市麻豆區獨居老人概況分析

臺南市麻豆區公所

108 年 6 月

目 錄

壹、前言	1
貳、老年人口概況	2
一、老年人口總人口數.....	2
二、老年人口分布	3
參、獨居老年人口結構.....	4
一、麻豆區獨居老人人數自民國 104 年以後有顯著下滑的情形	4
二、麻豆區獨居老人之性別以女性為多	5
三、麻豆區獨居老人種類以一般老人為多	6
肆、結論.....	7

圖 目 錄

- 圖 1、臺南市全區及麻豆區老年人口占總人口比率.....2
- 圖 2、麻豆區民國 101~107 年獨居老人人數4
- 圖 3、臺南市全區及麻豆區獨居老人占總老年人口比率4
- 圖 4、臺南市麻豆區 101~107 年獨居老人人口依性別區分 ..5
- 圖 5、臺南市麻豆區 101~107 年獨居老人人口性別比率5
- 圖 6、臺南市麻豆區 101~107 年獨居老人人口各種類比率 ..6
- 圖 7、臺南市麻豆區 101~107 年獨居老人人口依種類區分 ..6

表 目 錄

表 1、麻豆區民國 101~107 年現住人口之年齡結構.....	2
表 2、臺南市麻豆區 107 年底各里老年人口數及佔全區老年 人口數比率	3

臺南市麻豆區獨居老人概況分析

壹、前言

俗話說「家有一老，如有一寶」，然而現今社會未必如俗話描述般美好，依據聯合國世界衛生組織（WHO）指出老年人口總數達到全國總人口數的 7% 以上即為高齡化社會。然而，至民國 107 年底我國老年人口數已達全國總人口數的 14.56%，已超過 7% 的門檻，且有逐步上升的趨勢。臺南市於 107 年底老年人口比率達 15.04%，反應出臺南市的老年人口比率在全國之上。

面臨老年人口快速增加，除各種資源的分配、政策的擬定及實質協助等外，獨居老人問題亦值得關注，如何使獨居老人的生活品質得到更完善、友善的醫療環境等，是目前應該重視的議題。

臺南市獨居老人定義如下：(一)年滿 65 歲以上單身獨居，且自我照顧能力不足者；(二)年滿 65 歲以上夫妻同住，且二者皆自我照顧能力不足者；(三)年滿 65 歲以上雖與其他人同住，但同住者無照顧能力者；(四)年滿 65 歲以上，經區公所訪視評估需列冊關懷之老人。

為更了解臺南市麻豆區獨居老人之結構，本篇分析針對臺南市麻豆區民國 101 年至 107 年老年人口結構做分析，與臺南市全區做比較，並針對麻豆區獨居老人的人數及性別加以分析，了解目前獨居老人人口現況及趨勢，以提供相關單位擬訂政策之參考。

貳、老年人口概況

一、老年人口總人口數

臺南市麻豆區近年人口數，從民國 101 年底 4 萬 5,377 人逐年減少至 107 年底的 4 萬 4,260 人，現住人口之年齡結構中，其中 65 歲以上人口，從民國 101 年底的 7,035 人，占總人口之 15.50%，逐年遞增至民國 107 年底的 8,242 人，占總人口之 18.62%，增加 3.12 個百分點；比較同期臺南市全區 65 歲以上人口比例，從民國 101 年底的 11.85%，亦逐年遞增至民國 107 年底的 15.04%，增加 3.19 個百分點。顯示麻豆區的 65 歲以上人口比例低於臺南市全區，且比例增加的速度較臺南市全區為緩和。

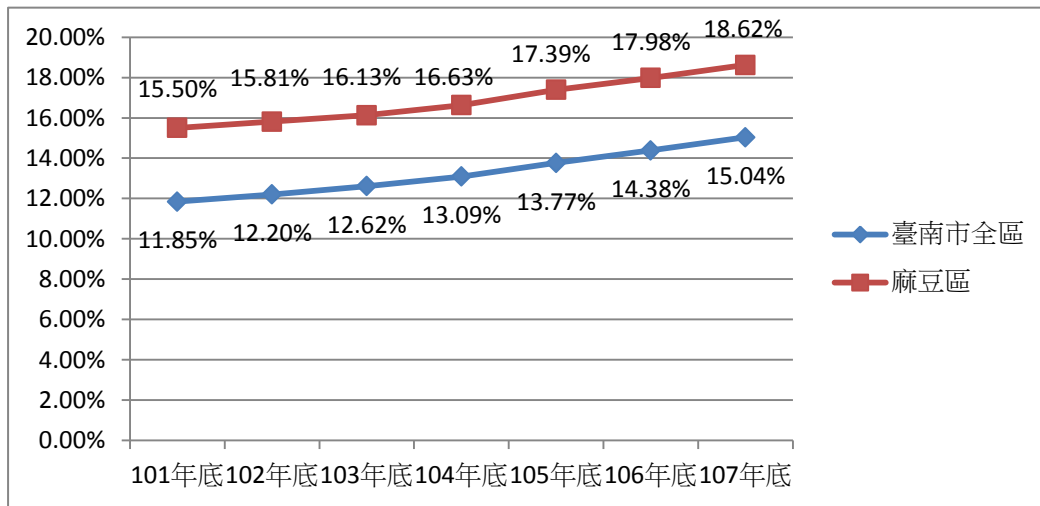


圖 1、臺南市全區及麻豆區老年人口占總人口比率

資料來源：臺南市麻豆區戶政事務所、臺南市市政府民政局戶政科

表 1、麻豆區民國 101~107 年現住人口之年齡結構

年底別	總人口數	0-14 歲 人口數	15-64 歲 人口數	65 歲以上 人口數	老年人口 比率
101	45,377	5,829	32,513	7,035	15.50%
102	45,230	5,724	32,355	7,151	15.81%
103	45,067	5,627	32,172	7,268	16.13%
104	44,987	5,395	32,109	7,483	16.63%
105	44,812	5,261	31,757	7,794	17.39%
106	44,603	5,146	31,438	8,019	17.98%
107	44,260	4,975	31,043	8,242	18.62%

單位：人

資料來源：臺南市麻豆區戶政事務所

二、老年人口分布

本區共 20 里，截至民國 107 年 12 月底，老年人數最高的里為油車里共 620 人，占本區老年人口數 8,242 人約 7.52%；老年人口數最低為安正里共 200 人，占本區老年人口數約 2.40%。

表 2、臺南市麻豆區 107 年底各里老年人口數及佔全區老年人口數比率

年底別	老年人口數	男	女	各里老年人口數佔全區老年人口數比率
東角里	473	223	250	5.74%
晉江里	520	231	289	6.31%
巷口里	506	242	264	6.14%
中興里	476	199	277	5.78%
興農里	328	168	160	3.98%
油車里	620	289	331	7.52%
北勢里	266	127	139	3.23%
大埕里	588	277	311	7.13%
南勢里	550	234	316	6.67%
寮廬里	335	158	177	4.06%
埤頭里	486	222	264	5.90%
海埔里	526	232	294	6.38%
港尾里	312	143	169	3.79%
麻口里	228	99	129	2.77%
安業里	301	129	172	3.65%
安正里	200	96	104	2.43%
新興里	394	195	199	4.78%
謝厝寮里	390	184	206	4.73%
井東里	408	201	207	4.95%
清水里	335	164	171	4.06%
總計	8,242	3,813	4,429	100%

單位：人

資料來源：臺南市麻豆區戶政事務所

參、獨居老年人口結構

一、麻豆區獨居老人人數自民國 104 年以後有顯著下滑的情形

本區獨居老人人數有逐年下滑的趨勢，自民國 101 年底 177 人下降至民國 107 年底 34 人，下滑幅度達 80.79%。而獨居老人佔本區老人人口比率自民國 101 年底 2.52% 下降至民國 107 年底 0.41%，減少 2.11%，其中以 104 年以後有顯著減少的情形，主係本所於 104 至 105 年間通盤檢討個案是否符合獨居老人定義所致，另與臺南市全區比較，本區獨居老人人口比率亦自 104 年以後較臺南市全區居老人人口比率為低。

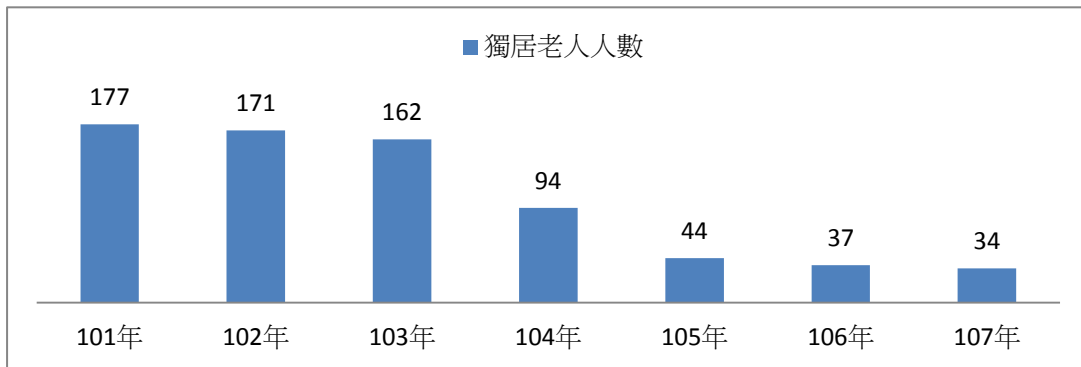


圖 2、麻豆區民國 101~107 年獨居老人人數

單位：人

資料來源：臺南市麻豆區戶政事務所

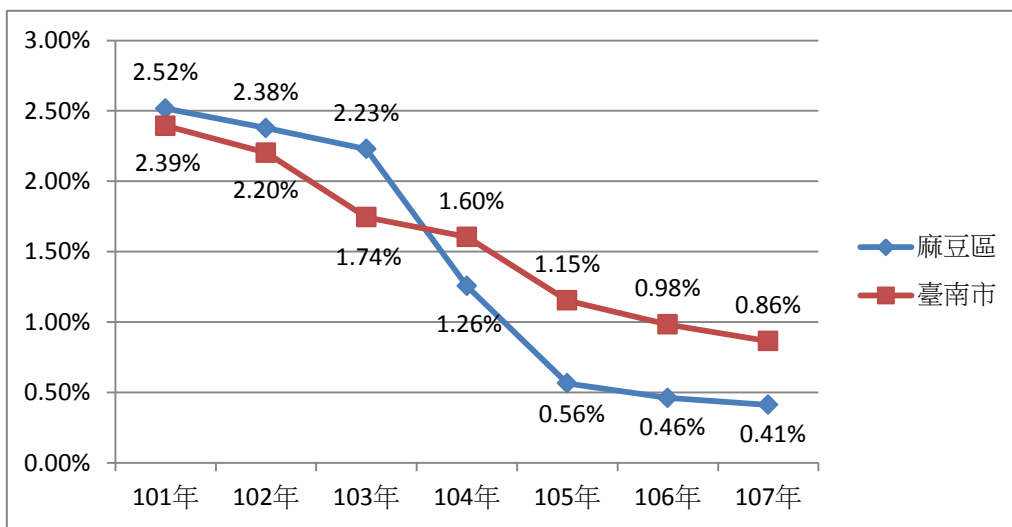


圖 3、臺南市全區及麻豆區獨居老人占總老年人口比率

資料來源：臺南市麻豆區戶政事務所、臺南市市政府民政局戶政科

二、麻豆區獨居老人之性別以女性為多

本區獨居老人人數從民國 101 年底的 177 人，下降至民國 107 年底的 34 人；次以男、女性獨居老人人數觀之，各年均以女性獨居老人為多，與 65 歲以上人口男、女性結構一致，且女性獨居老人佔本區獨居老人比例亦有上升之情形。

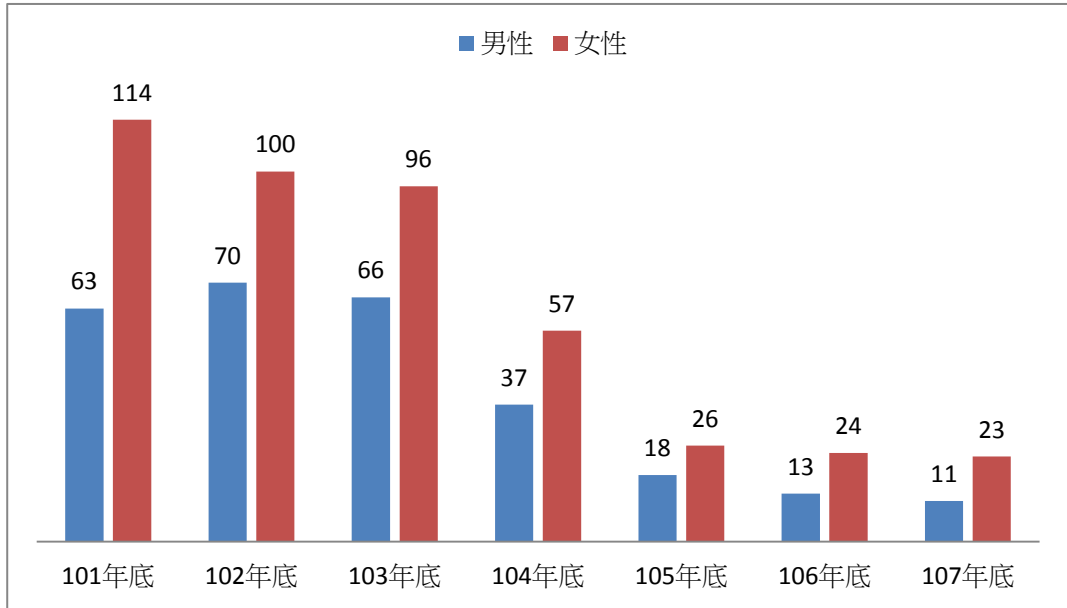


圖 4、臺南市麻豆區 101~107 年獨居老人人口依性別區分

資料來源：臺南市麻豆區戶政事務所

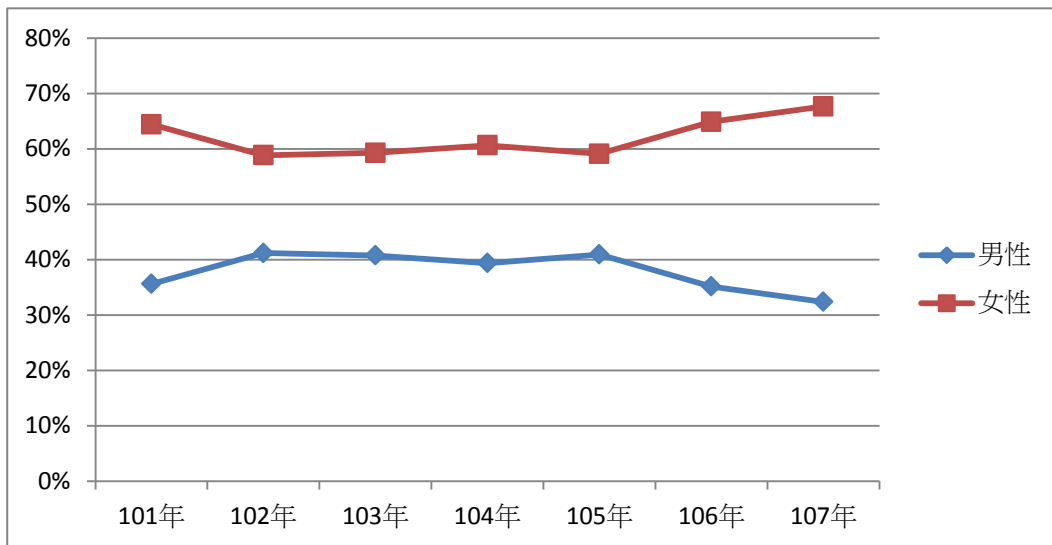


圖 5、臺南市麻豆區 101~107 年獨居老人人口性別比率

資料來源：臺南市麻豆區戶政事務所

三、麻豆區獨居老人種類以一般老人為多

獨居老人種類概分為中(低)收入、榮民及一般老人，民國 107 年底本區榮民身份者 0 人，中(低)收入者 8 人約占 23.53%，其餘一般老人 26 人則占 76.47%。由歷年趨勢可見，中(低)收入之獨居老人佔比有逐年增加的趨勢，惟以獨居老人總人數觀之，此佔比增加係因一般老人人數逐年減少所造成。

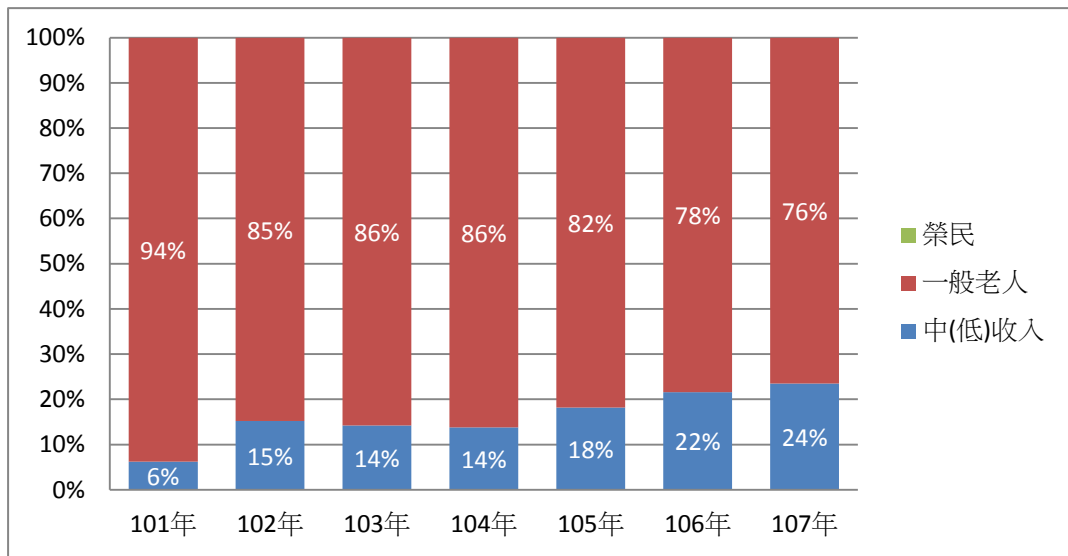


圖 6、臺南市麻豆區 101~107 年獨居老人人口各種類比率

資料來源：臺南市麻豆區戶政事務所

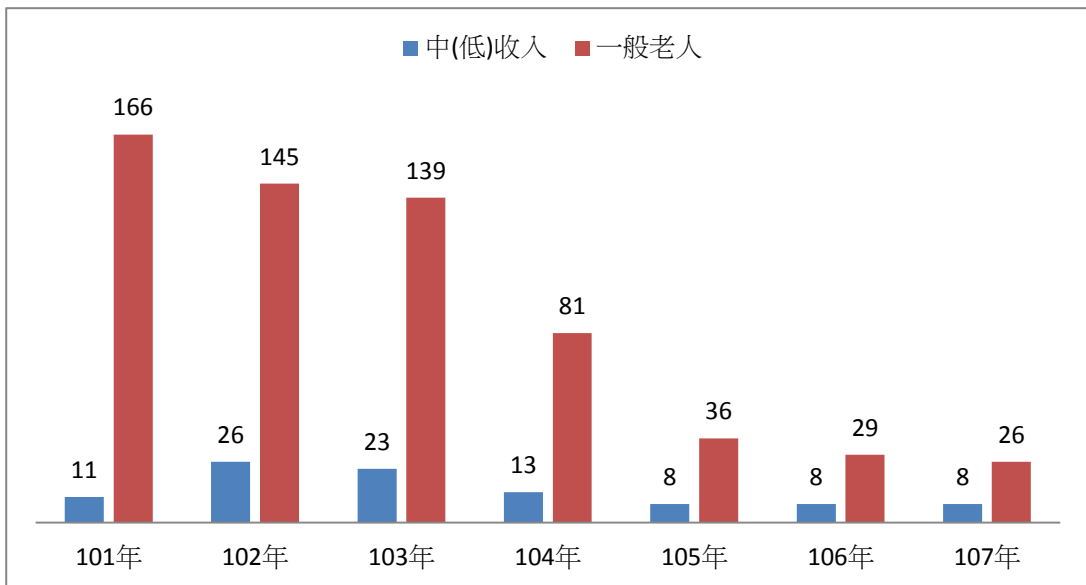


圖 7、臺南市麻豆區 101~107 年獨居老人人口依種類區分

單位：人

資料來源：臺南市麻豆區戶政事務所

肆、結論

《禮記·禮運》中提到「故人不獨親其親，不獨子其子，使老有所終，壯有所用，幼有所長，矜寡孤獨，廢疾者，皆有所養。」即指使老年人能有安養晚年的地方。由本文分析可知，本區之老年人口數逐年上升，而獨居老年人口數或佔比卻逐年下滑，惟社會上仍有獨居老人之問題，因此對於老人醫療保險、喪葬、居住及安養等福利措施之推動應予加強，本區目前提供獨居老人之服務包括電話問安及關懷訪視等，使老人能各得其所是本區仍需持續努力的目標。