

臺南市麻豆區 112 年獨居老人人口統計及性別分析

臺南市麻豆區公所

113 年 4 月

摘要

老年人口的增加是一個全球性的趨勢，對社會、經濟和醫療體系都產生深遠的影響。隨著醫療科技的進步和生活水平的提高，人們的壽命不斷延長，導致老年人口比例逐漸上升。面對老年人口的增加，如何使人口結構維持健全為政府應努力之目標。而本區因人口結構的轉變、人口數持續減少，致老年人口占總人口數比率超過 20%，也顯示出本區已進入超高齡社會。

對此，政府除了實施鼓勵生育的家庭政策，如提供育兒津貼、托兒所補助、家庭照顧支援等福利措施外，面對老年人獨居或居住在長照機構的情況下，更應該推動各種老年福利和社會保障措施，以維持老年人口能夠獨立自主生活及提升其生活品質。

目 錄

壹、前言.....	1
貳、65歲以上人數概況.....	2
參、獨居老人人數及性別分析.....	3
肆、結論.....	7

壹、前言

我國老人人口於 82 年 9 月達 149 萬人，占總人口比率超過 7%，成為高齡化社會；於 107 年 3 月有 331 萬 2,024 人，超過 14%，成為高齡社會；迄 111 年止成長為 408 萬 5,793 人。另依據國家發展委員會推估，至 114 年老人人口將超過總人口 20%，成為超高齡社會，面對超高齡化社會來臨，除長期照護問題外，獨居老人問題亦值得關注，如何使老人的生活品質得到更完善、更好的照顧，以及良好的醫療保健，是這個社會目前應該重視的議題。

本篇分析主要係以本區 108 年至 112 年現住人口之老年人口結構，其中針對獨居老人的各項性質加以分析，最後再以麻豆區獨居老人人口比例切入，並與臺南市全區獨居老人人口比例做比較，分析目前獨居老人人口現況及趨勢，以提供相關部門擬訂政策之參考。

貳、65 歲以上人數概況

112 年底本區人口總數為 43,056 人，老年人口數為 9,497 人，其中本區老年人口數占總人口數比例有逐年遞增的趨勢，112 年底老年人口結構比為 22.06%，較 111 年底 21.43% 增加 0.63 個百分點，與 108 年底 19.26% 相比較，則增加 2.8 個百分點。

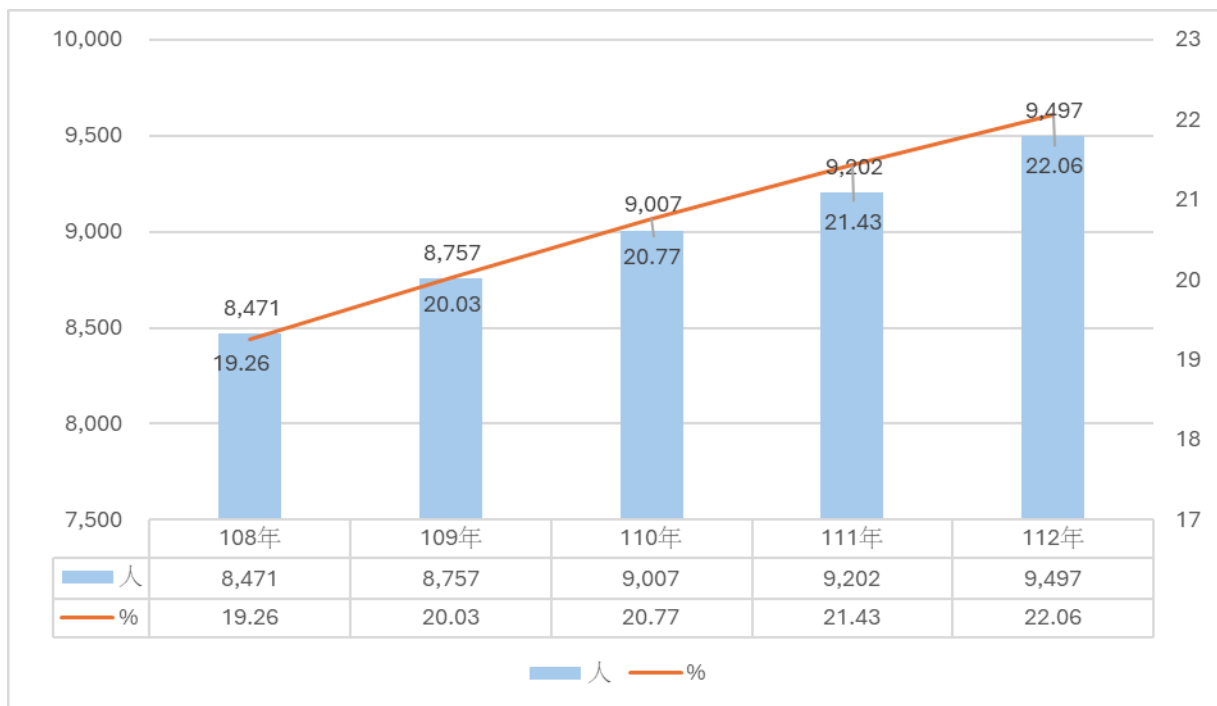
近五年來老年人口之人數不僅從 108 年底之 8,471 人持續增加至 112 年底之 9,497 人，其占總人口數比率也從 108 年底之 19.26% 一路上升至 112 年底之 22.06% (如圖表一、圖二)。

表 1 麻豆區民國 108 至 112 年老年人口結構

	總人口數(人)	65 歲以上人數(人)	老年人口結構比(%)
108 年	43,993	8,471	19.26%
109 年	43,713	8,757	20.03%
110 年	43,373	9,007	20.77%
111 年	42,933	9,202	21.43%
112 年	43,056	9,497	22.06%

資料來源：臺南市麻豆區戶政事務所

圖1 麻豆區民國108-112年老年人口結構比



資料來源：臺南市麻豆區戶政事務所

參、獨居老人人數及性別分析

高齡化為目前之趨勢，各國皆面臨相同情形，依照臺南市「獨居老人」定義：凡年滿 65 歲以上，實際居住本市且非居住於機構，經評估並符合以下任一定義者：

- (一)有單獨居住之事實，且無直系血親卑親屬居住本市者。
- (二)有配偶或其他同住者，符合下列狀況，且無直系血親卑親屬居住本市者，列入獨居人口：
 - 1.同住者均缺乏生活自理能力或均無照顧能力。

2.同住者均 65 歲以上之老人。

(三)其他經社會局或各區公所訪視評估需列冊關懷之老人。

面對獨居老人，政府應主動介入關切，使其生活可以透過社會福利政策來加以保障及改善，政府與民間亦可合作以回應高齡社會之所需。此外，獨居老人除生理需求外，心理上亦須受到照顧，像是社區關懷據點定期辦理活動、家屬或社工之陪伴，皆可減少獨居老人的不安全感。

目前本區所列冊獨居老人皆屬於單身獨居，且自我照顧能力不足者，112 年底列冊關懷獨居老人人口數為 53 人，其中男性人數為 27 人，女性人數為 26 人，而獨居老人占老年人口比例為 0.56%。

另外從各里數據觀察發現，112 年底列冊獨居老人人口數以謝厝寮里 7 人為最多，依次分別為大埕里、埤頭里 5 人，清水里、南勢里 4 人，而油車里、安業里、安正里則為最少僅 1 人。

獨居老人依身分可概分為低收入戶、中低收入戶、榮民、榮譽、原住民、一般戶、其他等，而本區獨居老人則是以一般戶占大多數，於 112 年底有 35 人。又本區獨居老人以年齡層區分，主要以落在 85 歲以上為主有 17 人。

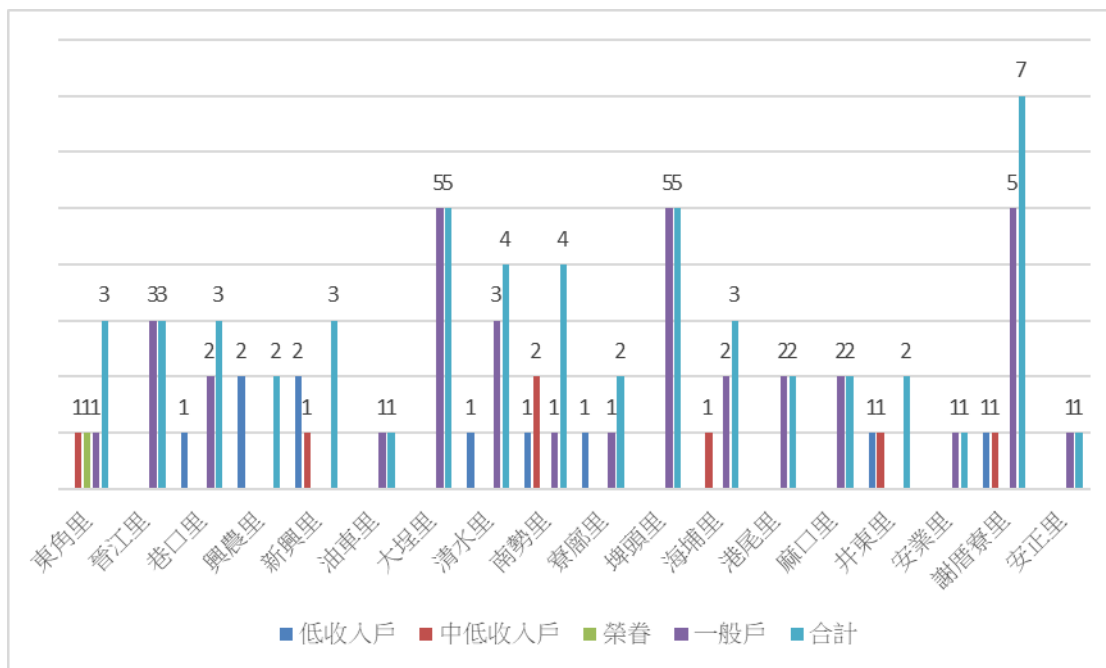
觀察 108 年到 112 年之數據可得，本區獨居老人人口數從 108 年底 27 人一路增至 112 年底 53 人，而獨居老人占比也從 108 年底 0.32% 增加至 112

年底 0.56%，皆呈現逐漸上升趨勢，且依性別分析，108 年底至 112 年底

性別比從 42% 增加至 104%，顯示本區獨居老人男性逐漸上升。(如圖 2、圖

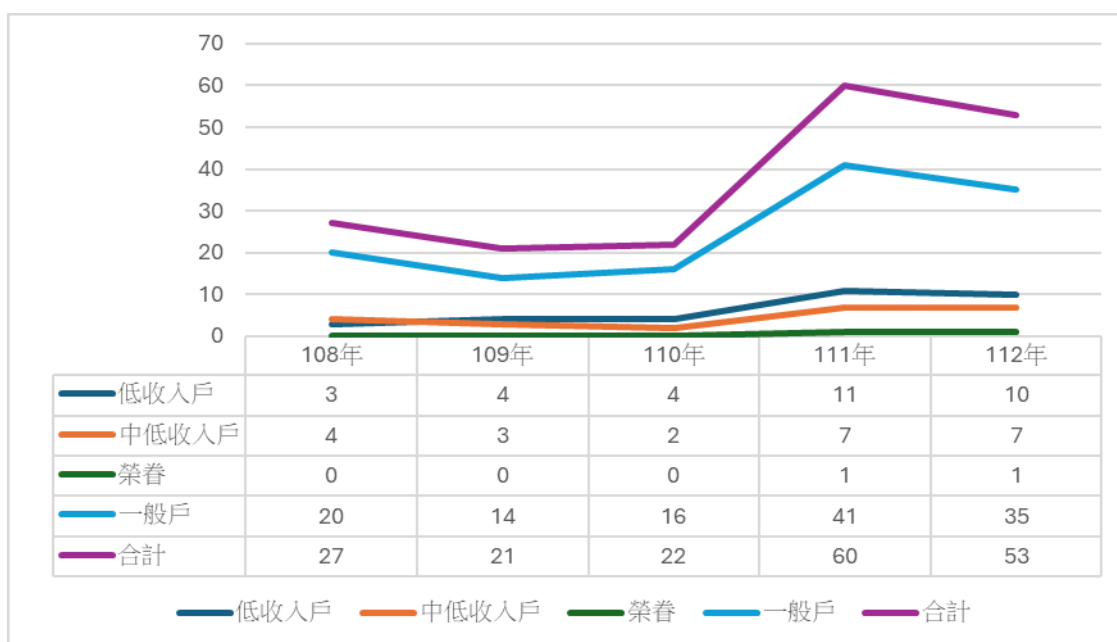
3、圖 4、圖 5)

圖 2 麻豆區 112 年各里獨居老人人口分析表



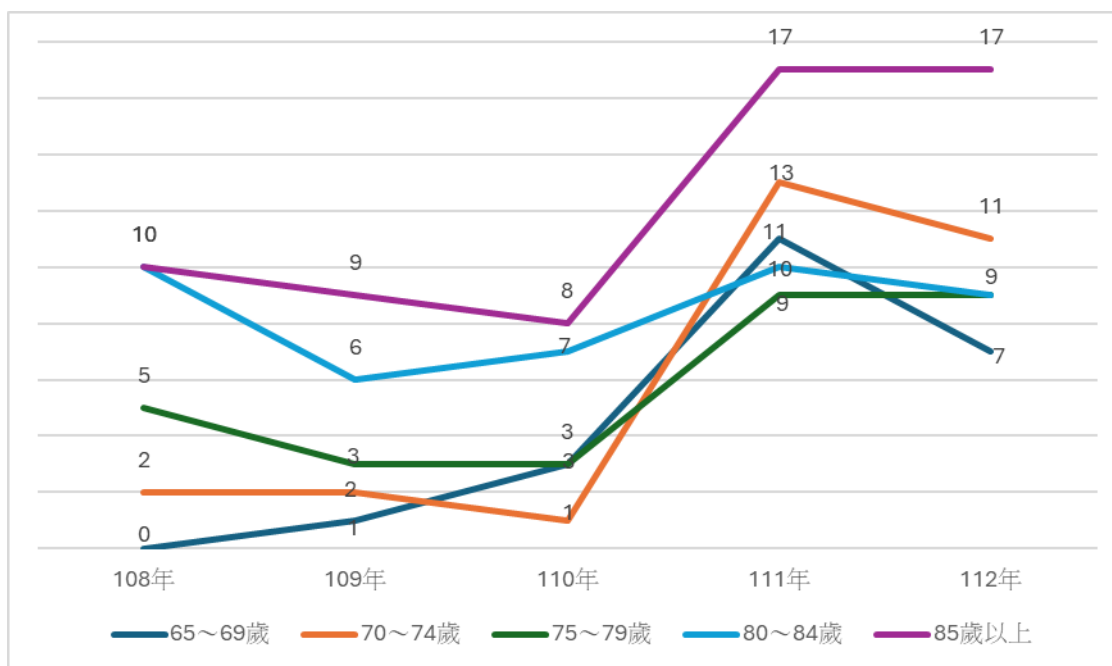
資料來源:本所社會課

圖 3 麻豆區 108 年至 112 年獨居老人人口(依身分別區分)



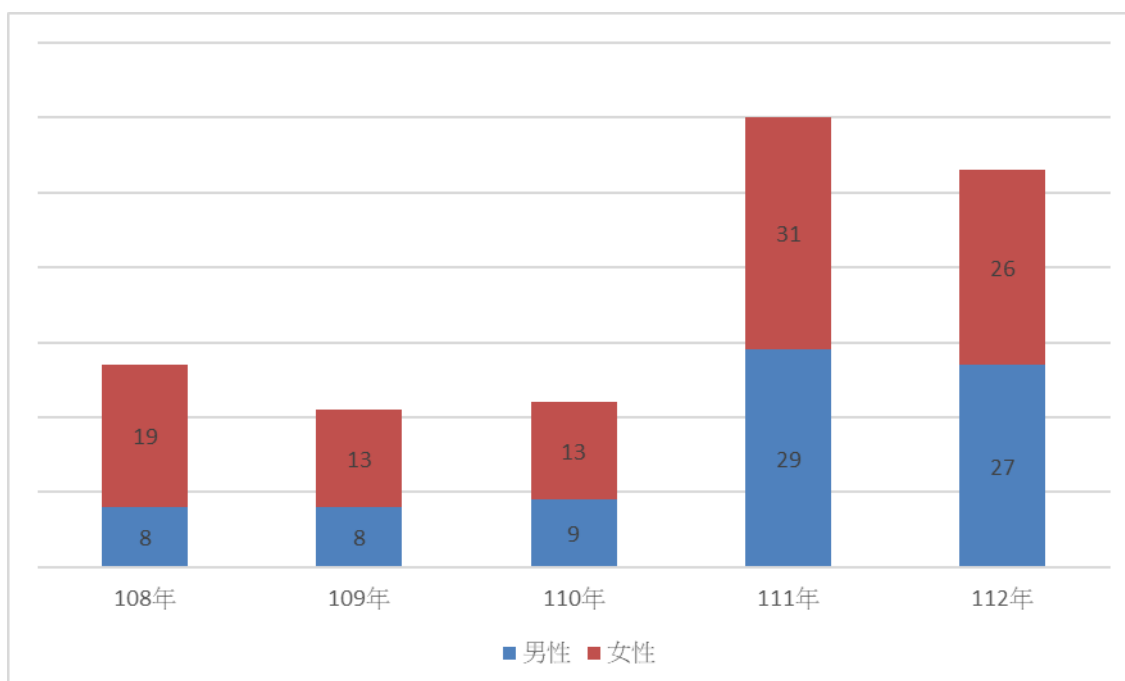
資料來源:本所社會課

圖 4 麻豆區 108 年至 112 年獨居老人人口(依年齡層區分)



資料來源:本所社會課

圖 5 麻豆區 108 年至 112 年獨居老人人口(依性別區分)



資料來源:本所社會課

肆、結論

由本文分析可知，臺南市麻豆區獨居老人近年來人數變動及相關比例趨勢(性別及占 65 歲人口數比例等)。目前本所採取電話問安、關懷訪視、生活協助、轉介長期照顧服務、輔導申請改善住宅設施及生活津貼等社會福利等方式關懷獨居老人，補助或輔導安裝供獨居老人之緊急救援連線裝置，這都有助於獨居老人健康安居。另外為回應高齡化社會趨勢，政府就經濟安全、健康維護及生活照顧等積極推動老人福利服務，並廣布社區照顧關懷據點，促進老人社會參與，落實活力老化之政策目標。