

統計應用分析報告  
臺南市南區 112 年身心障礙者統計暨性  
別分析

臺南市南區區公所

113 年 6 月

# 目錄

壹、前言 .....	1
貳、臺南市南區身心障礙者現況及分析 .....	2
一、身心障礙者人口及性別概況 .....	2
二、身心障礙者類型分析 .....	5
三、身心障礙者生活補助分析 .....	8
參、結論與建議 .....	11
肆、參考資料來源 .....	12

# 壹、前言

聯合國於 2006 年通過「身心障礙者權利公約」(The Convention on the Rights of Persons with Disabilities, CRPD)，期望保障身心障礙者平等地享有人權及基本自由，並降低身心障礙者在社會上之不利狀態。我國亦於 2014 年 8 月通過「身心障礙者權利公約」(UNCRPD)施行法，展現政府保障身心障礙者人權的決心，致力保障身心障礙者權利的目標。

為保障身心障礙者的權利，政府積極推動各項福利、補助及照顧政策等，惟身心障礙者屬社會中較弱勢的群體，在生活各面向仍面臨較多挑戰與阻礙。本文主要以本區身心障礙人口及性別結構，觀察本區民國 107 年至 112 年身心障礙人口之概況及長期發展趨勢，另就本區身心障礙者生活補助情形，予以分析觀察，期能提供相關施政措施參考。

## 貳、臺南市南區身心障礙者現況及分析

### 一、身心障礙者人口及性別概況

#### (一) 身心障礙者人口

依據臺南市政府社會局統計資料顯示，本區民國 107 年底領有身心障礙證明(手冊)人口數為 6,174 人，占本區總人口數 4.95%；民國 112 年底領有身心障礙手冊的人口數為 6,365 人，占本區總人口數 5.25%，較民國 107 年增加 0.30 個百分點(表 2-1)，民國 107 年底至 112 年底本區的身心障礙人口占比呈現上升趨勢(圖 2-1)。此外，本區身心障礙人口數占本市身心障礙總人口數比率民國 112 年底為 6.40%，較民國 107 年底增加 0.09 個百分點(表 2-2)。

#### (二) 身心障礙者性別

民國 107 年底男性和女性身心障礙者人數及身心障礙人口占本區總人口比率分別為 3,462 人(占 5.61%)及 2,712 人(占 4.30%)，性比例為 127.65；民國 112 年底男性和女性身心障礙者人數及身心障礙

人口占本區總人口比率分別為 3,483 人(占 5.86%)及 2,882 人(占 4.67%)，性比例為 120.85，民國 107 年底至 112 年底身心障礙者人口女性相較於男性有增加趨勢，身心障礙者男性人口數則持續高於女性(表 2-1)。

另外，民國 107 年底男性和女性身心障礙者人數占本市男性和女性身心障礙人數比率分別為 6.40%及 6.20%；民國 112 年底男性和女性身心障礙者人數占本市男性和女性身心障礙人數比率分別為 6.38%及 6.41%，顯示女性身心障礙人數占本市女性身心障礙人數比率相較於男性有上升趨勢(表 2-2)。

表 2-1 臺南市南區身心障礙者人口數

單位：人、%

年別	總人口			身心障礙人口			身心障礙者人口 占總人口比率		
	合計	男	女	合計	男	女	合計	男	女
107	124,824	61,713	63,111	6,174	3,462	2,712	4.95	5.61	4.30
108	124,696	61,512	63,184	6,275	3,504	2,771	5.03	5.70	4.39
109	123,789	61,025	62,764	6,289	3,494	2,795	5.08	5.73	4.45
110	122,345	60,237	62,108	6,331	3,495	2,836	5.17	5.80	4.57
111	121,035	59,471	61,564	6,257	3,421	2,836	5.17	5.75	4.61
112	121,189	59,448	61,741	6,365	3,483	2,882	5.25	5.86	4.67

資料來源：臺南市政府社會局、臺南市府南戶政事務所。

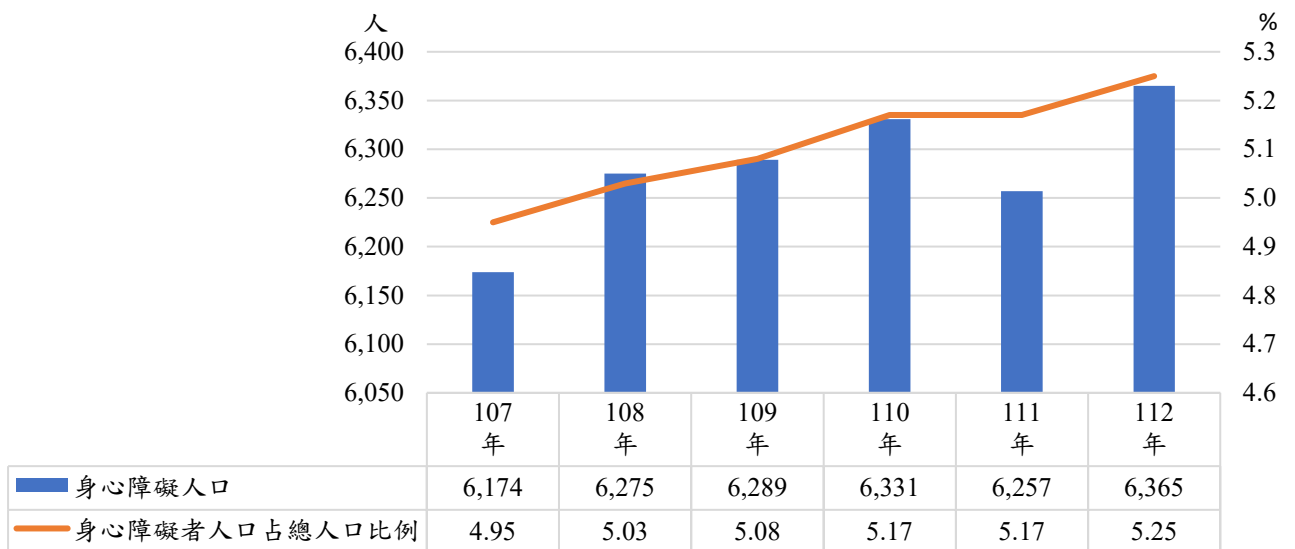


圖 2-1 臺南市南區身心障礙者人口數

表 2-2 臺南市南區、本市身心障礙者人數

單位：人、%

年別	南區			本市			占本市比率		
	合計	男	女	合計	男	女	合計	男	女
107	6,174	3,462	2,712	97,809	54,062	43,747	6.31	6.40	6.20
108	6,275	3,504	2,771	98,640	54,356	44,284	6.36	6.45	6.26
109	6,289	3,494	2,795	99,072	54,583	44,489	6.35	6.40	6.28
110	6,331	3,495	2,836	99,474	54,820	44,654	6.36	6.38	6.35
111	6,257	3,421	2,836	98,413	54,137	44,276	6.36	6.32	6.41
112	6,365	3,483	2,882	99,490	54,564	44,926	6.40	6.38	6.41

資料來源：臺南市政府社會局

## 二、身心障礙者類型分析

根據臺南市政府社會局統計資料顯示本區各類別身心障礙者人數 112 年底最多為肢體障礙者 1,740 人(占 27.34%)，其中男性 1,034 人、女性 706 人；次多為重要器官失去功能者 1,036 人(占 16.28%)，其中男性 568 人、女性 468 人；再次多為多重障礙者 657 人(占 10.32%)，其中男性 363 人、女性 294 人(表 2-3)(圖 2-2)。

多數身心障礙者類型男性人口數大於女性，惟失智症者女性 299 人、男性 144 人；植物人女性 6 人、男性 4 人；慢性精神病患者女性 299 人、男性 295 人；頑性(難治症)癲癇症者女性 10 人、男性 8 人；平衡機能障礙者女性 16 人、男性 14 人；其他類型女性 16 人、男性 15 人，這幾種身心障礙類型呈現女性人口數多於男性的現象（表 2-3）。

表 2-3 臺南市南區 112 年底身心障礙者類型統計表

單位：人

身心障礙類別	總計	男	女	性比例
視覺障礙者	347	184	163	112.88
聽覺機能障礙者	639	342	297	115.15
平衡機能障礙者	30	14	16	87.50
聲音機能或語言機能障礙者	87	72	15	480.00
肢體障礙者	1,740	1,034	706	146.46
智能障礙者	547	305	242	126.03
重要器官失去功能者	1,036	568	468	121.37
顏面損傷者	21	15	6	250.00
植物人	10	4	6	66.67
失智症者	443	144	299	48.16
自閉症者	83	76	7	1,085.71
慢性精神病患者	594	295	299	98.66
多重障礙者	657	363	294	123.47
頑性(難治症)癲癇症者	18	8	10	80.00
因罕見疾病而致身心功能障礙者	6	5	1	500.00
其他	31	15	16	93.75
新制類別無法對應舊制類別者	76	39	37	105.41

資料來源：臺南市政府社會局。



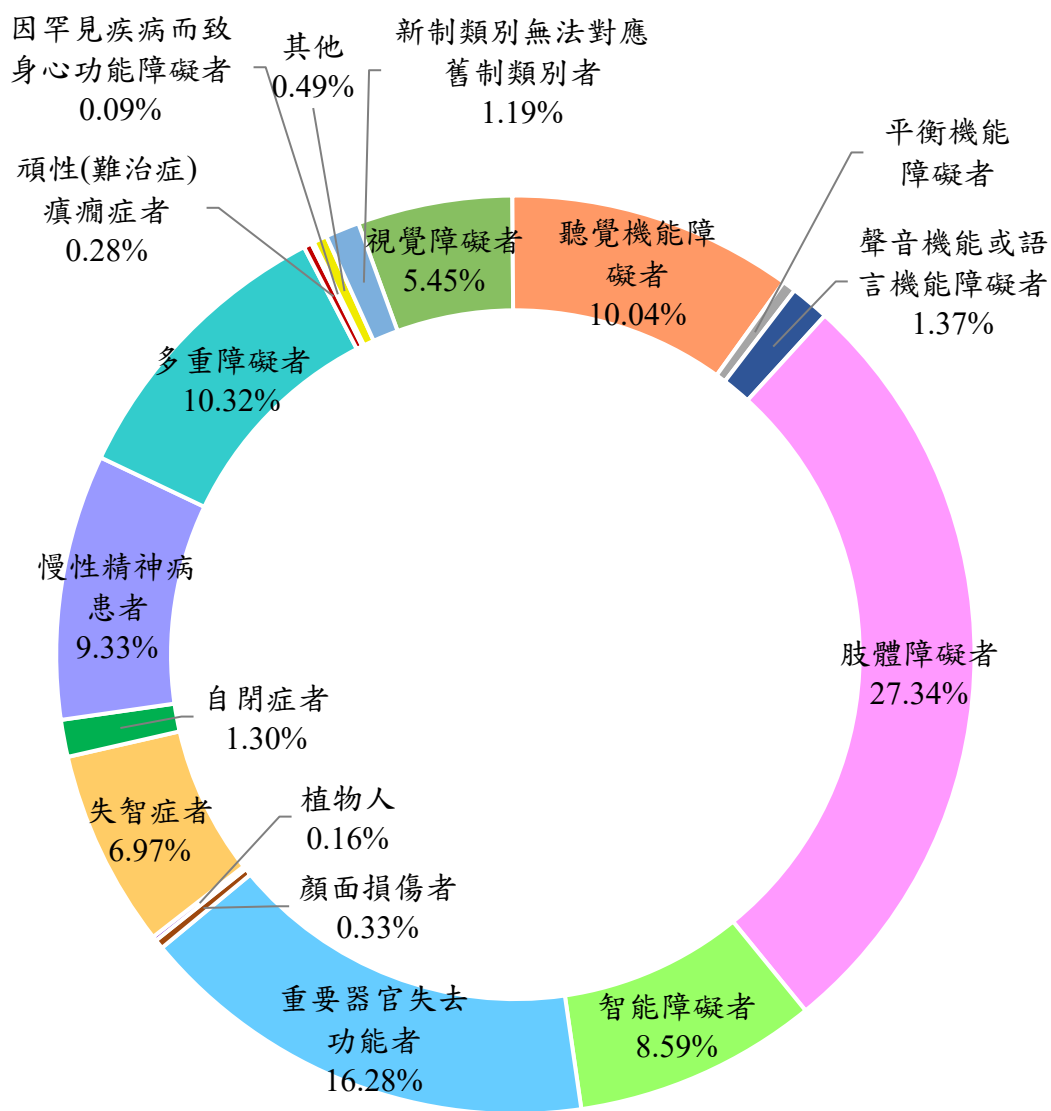


圖 2-2 臺南市南區 112 年底身心障礙類型比率

### 三、身心障礙者生活補助分析

依據衛福部身心障礙者生活補助費發給辦法，列冊低收入戶者輕度每月補助 5,065 元，中度以上每月補助 8,836 元；中低收入戶者輕度每月補助 3,772 元，中度以上每月補助 5,065 元；符合最低生活費 1.5 倍以上未達 2.5 倍者輕度每月補助 3,772 元，中度以上每月補助 5,065 元。

本區 112 年底身心障礙者生活補助人數為 2,310 人，占身心障礙者總人數 36.29%（表 2-4），其中在最低生活費 1.5 倍以上未達 2.5 倍者中度以上所占比率最大，為 19.40%（圖 2-3）。領取身心障礙生活補助男性人數為 1,167 人，高於女性 1,143 人。

表 2-4 臺南市南區 112 年底身心障礙者生活補助人數

單位：人、%

身份別	障礙等級別	身心障礙者人數			占身心 障礙者 總人數 比率	性比例
		合計	男	女		
低收入戶	中度以上(\$8,836/月)	178	90	88	2.80	102.27
	輕度(\$5,065/月)	90	42	48	1.41	87.50
中低收入戶	中度以上(\$5,065/月)	139	73	66	2.18	110.61
	輕度(\$3,772/月)	152	82	70	2.39	117.14
最低生活費 1.5 倍以上未 達 2.5 倍者	中度以上(\$5,065/月)	1,235	619	616	19.40	100.49
	輕度(\$3,772/月)	508	253	255	7.98	99.22
榮民		8	8	-	0.13	--
總計		2,310	1,167	1,143	36.29	102.10

資料來源：本所社會課。

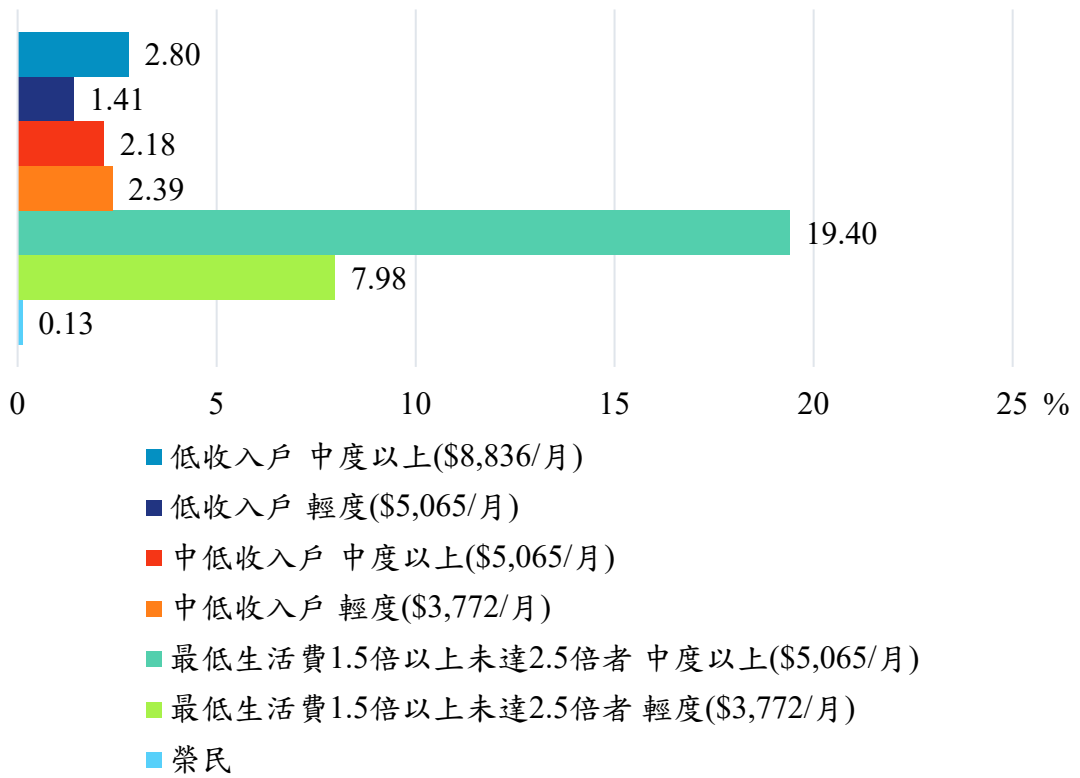


圖 2-3 臺南市南區 112 年底身心障礙者生活補助人數占身心障礙者總人數比率

## 參、結論與建議

近 6 年來本區身心障礙者人數及比率呈現增加的趨勢，112 年底身心障礙者人數較 111 年底增加 108 人，占本區總人口數比率增加 0.08 個百分點，占本市身心障礙者人數比率亦增加 0.04 個百分點。在性別統計上，男性身心障礙者人數雖高於女性，但人數差異自 107 年底 750 人減少至 112 年底 601 人，呈現男性與女性身心障礙者人數有拉近的趨勢。

由本文可知，本區身心障礙人口比率呈上升趨勢，其對社會福利之需求也相對的增加，而身心障礙者通常處於社會上的弱勢地位，如何在有限的資源下，提供給每位身心障礙者個別適切的服務，並滿足生活、教育、醫療、就業之需求，以及相關權益之促進應予以重視，政府除加強宣導身心障礙者各項生活照顧及補貼之政策外，應結合民間資源，在生活、教育、醫療及就業等面向，提供多元的服務，以保障身心障礙者的基本權利，促進其自立及發展的能力。

## 肆、參考資料來源

- 一、臺南市政府社會局
- 二、臺南市府南戶政事務所
- 三、本所社會課