


# 統計應用分析報告

## 臺南市安平區 111 年關懷老人狀況分析 暨性別分析



臺灣源首之城

臺南市安平區公所

112 年 6 月



# 目 錄

壹、前言.....	1
貳、老人人口狀況.....	2
參、老人服務成果概況及關懷.....	6
肆、結論及建議.....	8
伍、參考資料.....	9



# 臺南市安平區 111 年關懷老人狀況分析 暨性別分析

## 壹、前言

根據世界衛生組織定義，65 歲以上老人人口占總人口比率達到 7 %時為「高齡化社會」，達到 14%為「高齡社會」，若達 20%則稱為「超高齡社會」。觀察本區近 5 年來，人口及 65 歲以上老人人口呈正向增加，惟以增加 65 歲以上老人人口占多數，加速本區人口老化，並即將邁入「高齡社會」，爰此 65 歲以上老人人口關懷照顧政策，不容忽視。

本市獨居老人定義如下：(一)年滿 65 歲以上單身獨居，且自我照顧能力不足者，(二)年滿 65 歲以上夫妻同住，且二者皆自我照顧能力不足者，(三)年滿 65 歲以上雖與其他人同住，但同住者無照顧能力者，(四)年滿 65 歲以上經區公所訪視評估需列冊關懷之老人。近 5 年來本區獨居老人人口逐年增加，男性獨居老人人口小於女性獨居老人人口。除獨居老人關懷照顧外，尚有中（低）收入老人關懷照顧，配合市府社會局各項老人福利政策，如敬老卡、中低（收）入老人經濟及改善住宅補助、長照服務、長者假牙補助、獨居服務、樂齡中心、友善樂齡交通等政策，不分男女性別，均獲得妥善周全之照顧，使其生活免於孤寂與危難，並鼓勵高齡長者創造自身價值，發揮社會影響力，提高社會參與，使其擁有溫馨、安全、樂活的生活環境。

## 貳、老人人口狀況

111 年底本區人口為 6 萬 8,025 人，占本市人口 3.67%，位居本市各區第 10 名，其中 65 歲以上老人人口占本區人口 13.32%，較本市 18.03% 為低。又其男性人口 3 萬 2,127 人，女性人口 3 萬 5,898 人，65 歲以上男性老人人口 3,981 人，65 歲以上女性老人人口 5,083 人，65 歲以上老人人口占本區人口 13.32%，距 65 歲以上老人人口超過 14% 為高齡社會之百分比差距為 0.68%，由此預測本區即將邁入「高齡社會」。(參圖 2-1、表 2-1、表 2-2)。

就近 5 年而言，本區人口於本市人口減少之情形下，呈反向增加趨勢，而 65 歲以上老人人口本區卻與本市呈相同方向正成長；本區男性 65 歲以上老人人口增加至 3,981 人，女性 65 歲以上老人人口增加至 5,083 人，女性 65 歲以上老人人口大於男性 65 歲以上老人人口；本區 65 歲以上老人人口占本區人口增加至 13.32%，占本市人口增加至 2.71%。(參圖 2-2、表 2-1、表 2-2、表 2-3)。

就男女性性別觀察，女性較男性長壽，又因男女工作型態需求、行為模式、醫療保健觀念、勞動力供需、消費能力及需求、財務管理等各方面，有著不同性別差異，此等原因可能衝擊著本區未來社會及經濟、教育文化、勞動市場、產業結構等各方面發展，甚至相關老人服務照顧施政政策之制定，宜探究原因研謀相關施政措施因應。

表 2-1 臺南市安平區人口及65歲以上人口

單位：人、%

年底	人口			65歲以上人口			
	男	女	合計	男	女	合計	比率
108	31,822	35,297	67,119	3,315	4,210	7,525	11.21%
109	31,831	35,382	67,213	3,531	4,515	8,046	11.97%
110	31,928	35,518	67,446	3,728	4,776	8,504	12.61%
111	32,127	35,898	68,025	3,981	5,083	9,064	13.32%

資料來源：臺南市政府民政局

表 2-2 臺南市人口及65歲以上人口

單位：人、%

年底	人口			65歲以上人口			
	男	女	合計	男	女	合計	比率
108	937,342	943,564	1,880,906	135,880	160,067	295,947	15.73
109	933,869	941,048	1,874,917	142,046	167,226	309,272	16.50
110	927,158	934,901	1,862,059	147,963	174,243	322,206	17.30
111	921,168	931,829	1,852,997	153,487	180,658	334,145	18.03

資料來源：臺南市政府民政局

表 2-3 臺南市65歲以上老人人口安平區占比

單位：%

年底	65歲以上人口		
	男	女	合計
107	2.39%	2.56%	2.48%
108	2.44%	2.63%	2.54%
109	2.49%	2.70%	2.60%
110	2.52%	2.74%	2.64%
111	2.59%	2.81%	2.71%

資料來源：臺南市政府民政局

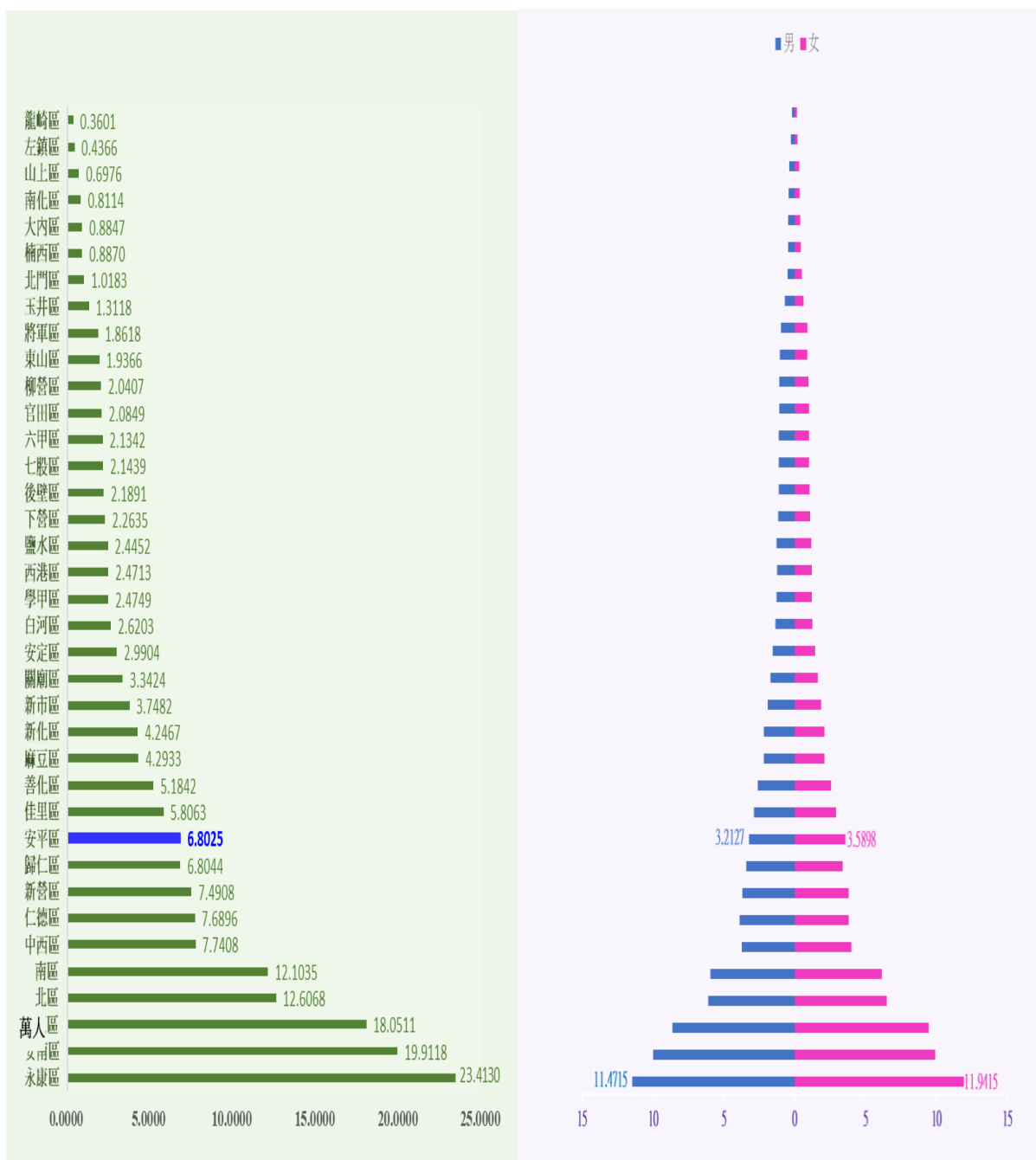


圖 2-1 台南市人口

資料來源：臺南市政府民政局





圖 2-2 臺南市及其安平區人口、65 歲以上老人人口比率

資料來源：臺南市政府民政局

### 參、老人服務成果概況及關懷

本區 111 年底 65 歲以上老人人口比率 13.32%，雖較本市 18.03% 為低，惟伴隨本市人口快速老化現象，預測本區即將邁入高齡社會，爰此老人關懷照顧宜加強重視。配合市府社會局加強照顧本市獨居長者，全性全面普查年滿 65 歲以上獨居老人，本區 111 年底列冊需關懷獨居老人增加至 156 人，其中男性 75 人、女性 81 人，本區 65 歲以上老人人口中，列冊需關懷之獨居老人比率為 1.72%，其中一般老人多於中（低）收入老人，另就近 5 年而言，每年列冊需關懷獨居老人男性人口均小於女性人口。（參表 3-1）

表3-1 臺南市安平區列冊需關懷獨居老人

單位：人、%






年	65歲以上人口			列冊需關懷獨居老人									
								中(低)收入			一般老人		
	男	女	合計	男	女	合計	比率	男	女	合計	男	女	合計
107	3,106	3,921	7,027	23	33	56	0.80%	16	16	32	7	17	24
108	3,315	4,210	7,525	22	29	51	0.68%	14	14	28	8	15	23
109	3,531	4,515	8,046	20	31	51	0.63%	14	15	29	6	16	22
110	3,728	4,776	8,504	22	34	56	0.66%	19	24	43	3	10	13
111	3,981	5,083	9,064	75	81	156	1.72%	36	27	63	39	54	93

資料來源：臺南市政府社會局、本所社會課

本區配合市府社會局依照獨居老人危機程度及其不同需求，定期提供電話問安、關懷訪視、居家環境整理等服務，除陪同就醫部分外，其餘各項服務均呈現增加趨勢，又其中以關懷訪視 111 年有大幅增加現象。（參表 3-2）

表3-2 臺南市安平區列冊需關懷獨居老人服務概況

單位：人次

服務項目	107年	108年	109年	110年	111年	趨勢圖
電話問安	1,020	982	956	1,117	3,305	
關懷訪視	493	510	746	1,874	7,848	
居家服務	5	5	7	720	2,439	
餐飲服務	472	639	610	710	706	
陪同就醫	0	0	0	0	0	

資料來源：臺南市政府社會局、本所社會課

## 肆、結論及建議

本區近 5 年來，人口逐年增加，增加之人口中，以 65 歲以上老人占多數，加速本區人口老化現象，爰此老人經濟健康照顧允宜重視。除獨居老人關懷外，尚有中（低）收入老人之收容照顧、經濟補助、健康維護等方面，須強化經濟扶助，保障經濟安全，使其生活免於孤寂與危難。又近年來本區獨居老人人口呈現增加趨勢，爰此需廣續配合市府社會局關懷獨居老人服務計畫，全面普查 65 歲以上獨居老人資料列冊建檔，供關懷訪視之需，且強化評估獨居老人危險等級，依危險等級提供不同程度之關懷服務。

本區即將邁入「高齡社會」，除考量男女性別差異外，尚須廣續配合市府社會局各項老人福利政策，如敬老卡、中低（收）入老人經濟及改善住宅補助、長期照顧服務、長者全口活動假牙補助、獨居服務、樂齡中心、友善樂齡交通等，鼓勵高齡長者終身學習及社會參與，豐富老年生活；鼓勵高齡長者創造自身價值，激發其面對生命樂觀積極，擁有以老助老及世代共融相傳精神及態度，發揮高齡長者社會影響力，提高社會參與，使其擁有溫馨、安全、樂活之生活環境。

## 伍、參考資料

1. 臺南市政府民政局網頁
2. 臺南市政府社會局網頁
3. 本所社會課
4. 臺南市人口政策資源網