

臺南市政府社會局

「108 年度臺南市兒童及少年生活狀況
與福利需求調查」

【幼兒調查總成果報告】

主辦機關： 臺南市政府

承辦單位 臺南市政府社會局

受託機關： 趨勢民意調查股份有限公司

調查摘要

「108 年度臺南市兒童及少年生活狀況與福利需求調查」之調查時間為 109 年 9 月 14 日至 109 年 10 月 30 日，以設籍於臺南市之 0-未滿 6 歲學齡前幼兒主要照顧者為調查對象，依照委託單位提供之戶籍資料，以分層比例隨機抽樣法透過郵寄方式將問卷及回郵信封等資料郵寄至中選樣本之戶籍地址，填寫後再郵寄回調查單位。調查內容涵蓋幼兒基本資料、幼兒生活狀況與福利需求等。

本次調查寄出 5 套樣本，在寄出的 3,150 筆樣本中，回收 1,182 筆樣本(樣本回收率為 37.5%)，其中有效樣本為 630 筆(有效樣本回收率為 20.0%)，在 95% 的信心水準下，抽樣誤差在正負 3.89 個百分點以內。

此外，為更深入瞭解相關議題，本次調查邀請設籍於臺南市之 0-未滿 6 歲學齡前幼兒主要照顧者參與焦點座談會，邀約名單來自量化調查中的有效樣本，共出席 6 人；另有專家學者焦點結果討論會，針對本次量化結果進行討論，並提出相關建議。

一、調查結果

(一)幼兒家庭狀況

1. 超過 9 成的幼兒父母婚姻狀況為「結婚，且住在一起」

根據調查結果，幼兒同住的對象為「生母」的比率高(97.6%)；家庭型態為「核心家庭」的比率高(44.5%)。

2. 幼兒父親與母親皆以本國籍較多

根據調查結果，98.5% 幼兒父親為本國籍，97.7% 幼兒母親為本國籍。

3. 幼兒父親「正在找工作」者較 104 年減少

根據調查結果，96.6% 幼兒父親「有工作」。3-未滿 6 歲幼兒父親「正在找工作」者較 104 年減少 2.5 個百分點。

4. 幼兒母親「有工作」者較 104 年增加

根據調查結果，70.3% 幼兒母親「有工作」。0-未滿 3 歲幼兒母親「有工作」者較 104 年增加 8.4 個百分點。

5. 幼兒父親與母親教育程度為「專科、大學」者皆較 104 年增加

幼兒父親的教育程度為「專科、大學」(58.4%)的比率較高。3-未滿 6 歲幼兒父親學歷為「高中(職)」者較 104 年減少 6.4 個百分點。

幼兒母親的教育程度為「專科、大學」(68.7%)的比率較高。0-未滿 3 歲幼兒母親學歷為「專科、大學」者較 104 年增加 7.2 個百分點；3-未滿 6 歲幼兒母親學歷為「專科、大學」者較 104 年增加 10.1 個百分點。

6. 幼兒家庭之每月平均支出較 104 年增加

根據調查結果，幼兒家庭之每月平均收入為「80,000 元以上」的比率較高(33.4%)；幼兒家庭之每月平均支出為「40,000-49,999 元」的比率較高(18.8%)。每月最主要支出的幼兒項目，以「食物」(69.4%)、「就讀幼兒園」(68.0%)、「儲蓄(教育基金、保險等)」(45.4%)等較多。

在幼兒家庭支出的部份，0-未滿 3 歲幼兒家庭支出為「60,000-69,999 元」者較 104 年增加 7.7 個百分點；3-未滿 6 歲幼兒家庭支出為「50,000-59,999 元」者較 104 年增加 7.8 個百分點。

(二) 幼兒健康與人身安全狀況

1.3.1%的幼兒領有發展遲緩報告書

根據調查結果，3.1%的幼兒領有發展遲緩報告書；0.7%的幼兒領有身心障礙證明；在領有身心障礙證明的幼兒中，身心障礙程度為「輕度」比率較高(56.0%)；身心障礙類別為「第一類：神經系統構造及精神、心智功能」比率較高(100.0%)。

2. 幼兒平均每天看電視時間為「1 至未滿 3 小時」者較 104 年增加

根據調查結果，幼兒平均每天看電視時間為「1 至未滿 3 小時」的比率較高(55.0%)。0-未滿 3 歲幼兒平均每天看電視為「1 至未滿 3 小時」者較 104 年增加 17.4 個百分點；3-未滿 6 歲幼兒平均每天看電視為「1 至未滿 3 小時」者較 104 年增加 10.3 個百分點。

3. 幼兒平均每天使用 3C 用品時間為「未滿 1 小時」者較 104 年增加

根據調查結果，幼兒平均每天使用 3C 用品時間以「未滿 1 小時」比率較高(49.0%)。0-未滿 3 歲幼兒使用「未滿 1 小時」者較 104 年增加 19.5 個百分點；3-未滿 6 歲幼兒使用「未滿 1 小時」者較 104 年增加 17.2 個百分點。

(三)幼兒托育狀況

1.幼兒目前主要托育安排為「送到非就業場所的托嬰中心或幼兒園」

根據調查結果，幼兒目前主要托育安排為「送到非就業場所的托嬰中心或幼兒園」的比率較高(61.0%)。

0-未滿2歲幼兒主要照顧對幼兒托育安排為「由其他家人照顧」的比率較高(23.8%)，其次為「母親不工作，在家照顧」(22.4%)、「送到非就業場所的托嬰中心」(22.0%)等。

2-未滿6歲幼兒主要照顧者對幼兒托育安排為「送到非就業場所的幼兒園」的比率較高(74.6%)，其次為「送到就業場所設置的幼兒園」(11.6%)、「母親不工作，在家照顧」(4.9%)等。

相較於104年調查，0-未滿3歲幼兒托育安排為「送至非就業場所設置托嬰中心或幼兒園」者較104年增加22.8個百分點；3-未滿6歲幼兒托育安排為「送至非就業場所設置托嬰中心或幼兒園」者較104年增加7.0個百分點。

2.幼兒每月平均托育費用為「5,000-9,999元」的比率較高

根據調查結果，幼兒每月平均托育費用為「5,000-9,999元」比率較高(29.7%)。0-未滿2歲幼兒每月平均托育費用為「不需要付費」的比率(59.1%)較高；2-未滿6歲幼兒每月平均托育費用為「5,000-9,999元」的比率(36.3%)較高。

相較於104年調查，0-未滿3歲幼兒托育費用為「5,000-9,999元」者較104年增加10.3個百分點；3-未滿6歲幼兒托育費用為「10,000-14,999元」者較104年增加4.9個百分點。

3.超過6成的幼兒主要照顧者認為最理想之幼兒托育方式為「送至非就業場所設置托嬰中心或幼兒園」

根據調查結果，0-未滿2歲幼兒主要照顧其最理想之幼兒托育方式以「在家由母親帶的比率較高(40.5%)，其次為「送至非就業場所設置托嬰中心」(31.2%)；2-未滿6歲幼兒主要照顧者其托育安排以「送至非就業場所設置幼兒園」的比率較高(73.4%)，其次為「送到就業場所設置的幼兒園」(13.7%)。

相較於104年調查，0-未滿3歲幼兒最理想托育方式為「送至非就業場所設置托嬰中心或幼兒園」者較104年增加27.4個百分點；3-未滿6歲幼兒最理想托育方式為「送到就業場所設置托嬰中心或幼兒園」者較104年增加8.1個百分點。

(四)幼兒教(養)育問題

1.超過 3 成的幼兒主要照顧者認為「當地幼兒休閒場地不夠」

根據調查結果，幼兒之教養問題為「當地幼兒休閒場地不夠」的比率較高(33.3%)。0-未滿 3 歲幼兒教養問題為「不知如何帶幼兒或引導幼兒學習」者較 104 年增加 9.2 個百分點；3-未滿 6 歲幼兒之教養問題為「沒有足夠的幼兒托育機構」者較 104 年減少 3.6 個百分點。

2.超過 6 成的幼兒主要照顧者若有教養問題會「上網搜尋相關文章/資料」

根據調查結果，遭遇幼兒教養問題時的求助對象為「上網搜尋相關文章/資料」比率較高(65.6%)。0-未滿 3 歲幼兒教養問題求助對象為「上網搜尋相關文章/資料」者較 104 年增加 62.2 個百分點；3-未滿 6 歲幼兒教養問題求助對象為「上網搜尋相關文章/資料」者較 104 年增加 54.7 個百分點。

(五)幼兒遊戲與育樂休閒狀況

1.超過 9 的幼兒常使用之遊戲場所為「在住家內空間玩耍」

根據調查結果，幼兒常使用之遊戲場所為「在住家內空間玩耍(客廳、餐廳或遊戲室等)」的比率較高(96.6%)。0-未滿 3 歲幼兒常使用的遊戲場所為「在鄰近的公園、學校、幼兒園設施」者較 104 年增加 17.3 個百分點；3-未滿 6 歲幼兒常使用的遊戲場所為「私人企業提供，但需付費」者較 104 年增加 6.0 個百分點。

2.超過 6 成的幼兒平均每天遊戲時間為「1 至未滿 3 小時」

根據調查結果，幼兒之平均每天遊戲時間為「1 至未滿 3 小時」的比率較高(60.0%)；遊戲同伴為「父母親」比率較高(75.0%)。0-未滿 3 歲幼兒遊戲同伴為「幼兒園之老師、同學」者較 104 年增加 21.9 個百分點；3-未滿 6 歲幼兒遊戲同伴為「兒童之兄弟姊妹」者較 104 年增加 9.0 個百分點。

3.近 9 成幼兒主要照顧者對幼兒遊戲環境之期望為「設施安全性」

根據調查結果，幼兒主要照顧者對幼兒遊戲環境之期望為「設施安全性」的比率較高(89.4%)；擔憂幼兒安全之項目為「健康安全(例如：腸病毒、流行性感冒等)」的比率較高(77.7%)。

(六) 幼兒福利使用及需求狀況

1. 幼兒主要照顧者對「新生兒聽力篩檢」的知曉度較高

根據調查結果，幼兒主要照顧者在各種政府及民間團體辦理的幼兒福利機構及福利措施中，在知曉度的部份，以「新生兒聽力篩檢」知曉度較高(93.3%)，以「危機家庭兒童托育費用補助」(43.7%)較低；在使用經驗的部分，以「新生兒聽力篩檢」使用比率較高(82.1%)，以「寄養服務」(0.4%)較低。

此外，根據臺南市政府所提供之資料，「弱勢家庭兒少社區照顧服務」在臺南市東山區、大內區、新市區、仁德區、歸仁區、關廟區、永康區、東區、南區等 9 個行政區設有據點。在此行政區中的 291 個 0-未滿 6 歲主要照顧者有效樣本，有 53.8%表示知道此服務，有 41.7%表示不知道。若從幼兒年齡別來看，以 0-未滿 2 歲的主要照顧者知道此服務的比率(61.0%)較高於 2-未滿 6 歲的主要照顧者(57.3%)。

根據臺南市政府所提供之資料，「希望小屋-兒童及少年社區照顧據點」在臺南市新營區、柳營區、後壁區、麻豆區、下營區、學甲區、西港區、七股區、將軍區、北門區、新化區、新市區、玉井區、楠西區、仁德區、歸仁區、永康區、東區、安南區、中西區等 20 個行政區設有據點。在此行政區中的 430 個 0-未滿 6 歲主要照顧者有效樣本，有 47.0%表示知道此服務，有 53.0%表示不知道。若從幼兒年齡別來看，以 0-未滿 2 歲的主要照顧者知道此服務的比率(47.2%)較高於 2-未滿 6 歲的主要照顧者(47.0%)；以 0-未滿 2 歲的主要照顧者使用過此服務的比率(1.7%)較高於 2-未滿 6 歲的主要照顧者(0.9%)。

表 1 幼兒福利知曉及使用狀況_摘要

福利服務項目		回答人數	知曉度					從未用過	不知道此福利	
			有使用經驗	非常滿意	還算滿意	不太滿意	非常不滿意			
支持性	中低收入戶內兒童及少年健保費自付額	630	64.8%	4.3%	3.2%	0.9%	0.1%	-	60.6%	35.2%
	弱勢家庭兒童及少年緊急生活扶助計畫	630	64.6%	2.6%	1.3%	0.9%	0.1%	0.2%	62.0%	35.4%
	經濟弱勢家庭兒童及少年生活扶助	630	68.3%	3.6%	1.8%	1.5%	0.1%	0.1%	64.7%	31.7%
	弱勢兒童及少年醫療費用補助辦法	630	61.7%	2.0%	1.4%	0.5%	0.1%	-	59.7%	38.3%
	發展遲緩兒童早期療育費用補助實施計畫	630	67.6%	6.0%	2.0%	3.0%	0.9%	0.2%	61.6%	32.4%
	臺南市(親子)悠遊館	630	86.4%	45.1%	16.3%	26.4%	2.1%	0.4%	41.2%	13.6%
	早期療育中心	630	70.9%	7.9%	2.9%	4.4%	0.4%	0.2%	63.0%	29.1%
	兒童預防保健服務	630	85.3%	63.5%	27.4%	34.2%	1.2%	0.6%	21.8%	14.7%
	口腔健康政策	630	90.4%	73.6%	33.4%	38.3%	1.1%	0.9%	16.7%	9.6%
	新生兒聽力篩檢	630	93.3%	82.1%	43.3%	37.2%	0.6%	1.1%	11.2%	6.7%
補充性	發展遲緩兒童療育補助	630	73.5%	6.3%	2.4%	2.9%	0.8%	0.2%	67.2%	26.5%
	危機家庭兒童托育費用補助	630	43.7%	1.1%	0.4%	0.5%	0.2%	-	42.6%	56.3%
	弱勢家庭兒童少年社區照顧服務	630	56.8%	1.1%	0.4%	0.5%	0.2%	-	55.7%	43.2%
	希望小屋-兒童及少年社區照顧據點	630	45.6%	0.8%	0.5%	0.1%	0.2%	-	44.8%	54.4%
	臺南市公共托育家園	630	67.1%	4.6%	1.7%	1.7%	0.3%	0.8%	62.5%	32.9%
	兒童早期發展服務管理中心	630	59.6%	3.9%	1.5%	1.5%	0.2%	0.7%	55.7%	40.4%
替代性	居家托育服務中心	630	68.4%	5.5%	2.1%	2.5%	0.1%	0.7%	62.9%	31.6%
	兒童衛教指導服務補助方案	630	54.6%	5.0%	1.1%	3.3%	0.1%	0.5%	49.6%	45.4%
替代性	寄養服務	630	58.5%	0.4%	0.3%	0.1%	-	-	58.1%	41.5%

2. 幼兒主要照顧者使用幼兒福利服務之困難為「福利服務的相關資訊缺乏」

根據調查結果，幼兒主要照顧者使用幼兒福利服務之困難，以「福利服務的相關資訊缺乏」(21.8%)、「福利補助的金額太低」(19.5%)、「福利服務有名額的限制」(6.3%)等較多。

3. 幼兒主要照顧者認為應優先辦理「育兒津貼」

根據調查結果，幼兒主要照顧者認為應優先辦理的幼兒福利措施，以「育兒津貼」(33.4%)、「兒童保護工作(防止兒童受虐待、被販賣或被疏於照顧等)」(29.2%)、「兒童醫療補助」(28.8%)、「增設公立或公設民營幼兒園」(28.7%)等較多。

(七) 兒童及少年福利與權益相關議題之看法

根據調查結果，在兒童及少年網路使用議題中，以「網路上可能有色情、暴力等成人取向的資訊，家長或主要照顧者應讓孩子能遠離這些資訊，擁有一個乾淨無害的網路空間。」認同度較高(99.2%)，以「應將電腦置於家庭公共空間，並指引孩子適當地使用網路。」認同度較低(95.7%)。

在身心發展及社會參與議題中，以「家人會在孩子遭遇困難時，給予鼓勵。」認同度較高(99.7%)，以「有些工作只有男生可以勝任，女生是做不來的」認同度較低(99.4%)。

在性別角色議題中，以「男生和女生接受教育的機會應該一樣」認同度較高(99.7%)，以「教養兒子與女兒的態度要一視同仁」認同度較低(99.5%)。

在聯合國兒童權利公約議題中，以「家庭應讓兒童的權利受到保護」、「成年人應思考其決定會對兒童產生甚麼影響」、「政府應保障兒童的權利」認同度較高(99.9%)，以「兒童得在不影響安全、秩序、道德的情況下，自由參加社團活動，且不需告訴其他人」認同度較低(49.9%)。

表 2 兒童及少年福利與權益相關議題之看法_摘要

項目		回答人數	同意	不同意
網路使用議題	應讓孩子遠離網路上成人取向資訊	630	99.1%	0.9%
	應在成人監督下使用網路	630	98.5%	1.5%
	應將電腦置於家庭公共空間，並指引孩子適當地使用網路	630	95.7%	4.3%
	應告訴孩子不安全的電子郵件及軟體將使電腦染病毒	630	98.3%	1.7%
身心發展及社會參與	孩子擁有固定休閒時間	630	99.2%	0.8%
	孩子可以參與議決家中事務	630	99.4%	-
	願意帶孩子參加社區活動	630	98.7%	1.3%
	孩子可以不受限地跟別人保持聯絡	630	93.4%	6.6%
	經常帶孩子出門逛街旅遊或從事休閒活動	630	98.9%	1.1%
	家人會在孩子遭遇困難時，給予鼓勵	630	99.7%	-
性別角色	男女應該要分擔一樣的家務工作	630	98.7%	1.3%
	男生和女生接受教育的機會應該一樣	630	99.7%	-
	教養兒子與女兒的態度要一視同仁	630	99.5%	0.5%
	丈夫需要像媳婦照顧公婆那樣照顧岳父與岳母	630	96.6%	3.4%
	丈夫需比妻子負擔較多的家庭經濟責任	630	75.9%	24.1%
	兩性交往時，男生收入應高於女生	630	52.9%	47.1%
	兩性交往時，男生應保護女生	630	87.0%	13.0%
	有些工作只有男生可以勝任，女生是做不來的	630	42.1%	57.9%
聯合國兒童權利公約	我們應公平對待不同文化、收入、身障狀況背景的兒童	630	99.6%	0.4%
	成年人應思考其決定會對兒童產生甚麼影響	630	99.9%	0.1%
	政府應保障兒童的權利	630	99.9%	0.1%
	家庭應讓兒童的權利受到保護	630	99.9%	0.1%
	兒童應跟父母住在同一國家、同一地方	630	96.9%	3.1%
	國家應保護兒童免於被非法帶離自己的國家	630	99.4%	0.6%
	應讓兒童表達自己的意見	630	99.6%	0.4%
	父母應協助兒童認識不同宗教信仰與選擇自己的宗教信仰	630	95.7%	4.3%
	兒童得在不影響安全、秩序、道德的情況下，自由參加社團活動，且不需告訴其他人	630	49.9%	50.1%
	成年人應協助兒童遠離不好的網路資訊	630	99.4%	0.6%
	兒童皆應受到保護，免於身體及心靈受到傷害或虐待	630	99.7%	0.3%
	兒童都應擁有足夠的休息、休閒和遊戲時間	630	99.2%	0.8%
	成年人應該協助兒童瞭解自己擁有什麼權利	630	98.9%	1.1%

二、調查建議

(一)臺南市政府應重視主要照顧者使用電視與 3C 產品做為育兒工具之現象

根據本次量化調查結果，幼兒平均每天看電視時間，以「1 至未滿 3 小時」的比率較高(55.0%)，另有 5.5%表示「無」。與 104 年度調查結果相比，0-未滿 3 歲幼兒平均每天看電視時間為「1 至未滿 3 小時」者增加 14.7 個百分點，「無」減少 18.4 個百分點；3-未滿 6 歲幼兒平均每天看電視時間為「1 至未滿 3 小時」者增加 10.3 個百分點。

幼兒平均每天使用 3C 用品時間，以「未滿 1 小時」的比率較高(49.0%)，另有 24.3%表示「無」。與 104 年度調查結果相比，0-未滿 3 歲幼兒平均每天使用 3C 用品時間為「未滿 1 小時」者增加 19.5 個百分點，「無」減少 38.3 個百分點；3-未滿 6 歲幼兒平均每天使用 3C 用品時間為「未滿 1 小時」者增加 17.2 個百分點，「無」減少 27.9 個百分點。由此可知，整體來說，0-未滿 6 歲幼兒不論在看電視或使用 3C 用品的時間，皆較 104 年度調查增加。

在焦點座談會中，參與者提到使用 3C 產品對育兒有幫助，例如外出為了安撫幼兒就會使用 3C 產品，但是主要照顧者本身應對使用時間、使用方式等制定規則，若能妥善使用則能做為一個育兒的工具。

據此，專家學者針對此現象建議臺南市政府應重視幼兒接觸 3C 產品的風險，除了建立家長如何正確使用 3C 產品等當作育兒工具的概念，並自行或鼓勵民間開發優良 APP 以供家長使用。

(二)臺南市政府應重視幼兒托育需求，檢視托育資源現況，推動托育公共化

根據本次量化調查結果，幼兒主要照顧者以「生母」的比率較高 (81.6%)。與 104 年度調查結果相比，0-未滿 3 歲幼兒主要照顧者為「生母/繼母/養母」者增加 13.8 個百分點；幼兒母親的就業狀況以「有工作」的比率較高(70.3%)。與 104 年度調查結果相比，0-未滿 3 歲幼兒母親「有工作」者增加 8.4 個百分點。

關於幼兒托育的安排，從幼兒年齡別來看，0-未滿 2 歲幼兒主要照顧與 2-未滿 6 歲幼兒主要照顧者對於幼兒托育安排有優先順序的差異，0-未滿 2 歲幼兒主要照顧者其托育安排以「由其他家人照顧」(23.8%)、「母親不工作，在家照顧」(22.4%)、「送到非就業場所的托嬰中心」(22.0%)等較高；2-未滿 6 歲幼兒主要照顧者其托育安排以「送到非就業場所的幼兒園」(74.6%)、「送到就業場所設置的幼兒園」(11.6%)、「母親不工作，在家照顧」(4.9%)等較高。

與 104 年度調查結果相比，0-未滿 3 歲幼兒目前主要托育安排為「送至非就業場所設置托嬰中心或幼兒園」增加 22.8 個百分點；3-未滿 6 歲幼兒目前主要托

育安排為「送至非就業場所設置托嬰中心或幼兒園」增加 7.0 個百分點。

由此可知，在 0-未滿 6 歲幼兒的照顧工作仍以生母為主，且相較 104 年度調查，幼兒母親有工作的比例也提高。雖然在目前幼兒托育安排的部份，相較 104 年度調查，以「送至非就業場所設置托嬰中心或幼兒園」增加的比例較高，但無法否認，幼兒母親需同時肩負主要照顧者責任及職場工作。若從地區別來看，以區域 2(新豐/玉井區)的幼兒母親「有工作」、「母親一邊工作一邊照顧」的比率較其他地區高。

關於理想之幼兒托育方式，整體以「送至非就業場所設置托嬰中心或幼兒園」(62.6%)、「在家由母親帶」(17.3%)、「送到就業場所設置托嬰中心或幼兒園」(11.9%)等較高。從幼兒年齡別來看，0-未滿 2 歲幼兒主要照顧其最理想之幼兒托育方式以「在家由母親帶」(40.5%)、「送到非就業場所設置的托嬰中心或幼兒園」(31.2%)等較高；2-未滿 6 歲幼兒主要照顧者其托育安排以「送到非就業場所設置的托嬰中心或幼兒園」(73.4%)、「送到就業場所設置的幼兒園」(13.7%)等較高。

另外，在焦點座談會中，參與者提到臨時托育資源的缺乏、幼兒園名額較少及幼兒園準公共化較少等狀況。據此，專家學者建議臺南市政府應思考推動托育公共化，並檢視目前提供托育的資源是否足夠，以 6 比 4 的比例來推動托育機構的建置，以供需要托育照顧之家長更多選擇。

(三)臺南市政府可透過社群軟體提供主要照顧者具有專業性的教養(育)資訊

根據本次量化調查結果，幼兒之教養問題以「當地幼兒休閒場地不夠」(33.3%)、「沒時間陪幼兒」(30.4%)、「當地幼兒學習活動太少」(29.9%)、「不知如何帶幼兒或引導幼兒學習」(28.0%)、「經濟困難」(22.4%)等較高。與 104 年度調查結果相比，0-未滿 3 歲幼兒之教養問題為「不知如何帶幼兒或引導幼兒學習」者增加 9.2 個百分點。

關於遭遇幼兒教養問題時的求助對象，以「上網搜尋相關文章/資料」(65.6%)、「向孩子學校老師求助」(41.2%)、「看育兒書籍找資料」(40.3%)等較高。與 104 年度調查結果相比，0-未滿 3 歲幼兒主要照顧者遭遇幼兒教養問題時的求助對象，為「上網搜尋相關文章/資料」者增加 62.2 個百分點；3-未滿 6 歲幼兒主要照顧者遭遇幼兒教養問題時的求助對象，為「上網搜尋相關文章/資料」者增加 54.7 個百分點。

由此可知，0-未滿 6 歲主要照顧者在面臨幼兒教養問題時，相較於過往向親友求助已轉為透過網路查詢相關資料。在焦點座談會中，參與者亦提及此方法，也提到會加入相關照顧社團，以利資訊交流，但對於網路資訊的正確性保有疑慮。

據此，民眾焦點座談會參與者建議臺南市政府可建立市府粉絲專頁，或將政策、相關知識等製作成宣傳圖片，便於民眾透過通訊軟體轉發傳送，亦可設計 APP 提供相關資訊。專家學者亦認為基於民眾搜尋知識的習慣，臺南市政府可透過民眾常用之社群軟體進行政策宣傳，增加相關資訊的透明度與可信性。

(四)臺南市政府應重視幼兒遊戲場所之安全性，並盤點和擴增幼兒休閒場所

根據本次量化調查結果，幼兒常使用之遊戲場所，以「在住家內空間玩耍(客廳、餐廳或遊戲室等)」(96.6%)、「在鄰近的公園、學校、幼兒園設施」(78.2%)、「私人企業提供，不需任何花費(麥當勞、大賣場、百貨公司等)」(16.8%)等較高。與 104 年度調查結果相比，0-未滿 3 歲幼兒常使用的遊戲場所為「在鄰近的公園、學校、幼兒園設施」者增加 17.3 個百分點；3-未滿 6 歲幼兒常使用的遊戲場所為「私人企業提供，但需付費」者增加 6.0 個百分點。

主要照顧者對幼兒遊戲環境之期望，以「設施安全性」(89.4%)、「設施多樣」(55.9%)、「設施距離近」(49.9%)等較高。主要照顧者擔憂幼兒安全之項目，以「健康安全(例如：腸病毒、流行性感冒等)」(77.7%)、「遊戲設施(例如：公共遊樂設施的安全性等)」(54.4%)、「托育安全」(49.5%)等較高。

在焦點座談會中，參與者期望公園設施的保養能夠更即時、能增加幼兒玩樂的空間，部分參與者期望針對遊樂空間器材進行分齡規劃，但亦有參與者認為同一空間中若有不同年齡適用的器材，則方便不同年齡的幼兒一起玩耍。

據此，建議臺南市政府應重視幼兒遊戲場所設施之安全性，在公有場所能定期、即時的維護或維修設施，在私有場所能以公權力定期檢查，以提供幼兒安全遊戲場所。另針對全市現有之公有或私有場所位置進行盤點，以適時擴增幼兒休閒場地。此外，針對場所器材之設置規劃，可邀集專業人員針對是否分齡設置等規劃進行討論，以符合家長照顧之需求。

(五)臺南市政府應更積極宣傳相關幼兒福利服務與政策

根據本次量化調查結果，0-未滿 6 歲幼兒主要照顧者對各種政府及民間團體辦理的兒童福利機構及福利措施中，在知曉度的部份，以知道「新生兒聽力篩檢」(93.3%)、「口腔健康政策」(90.4%)、「臺南市(親子)悠遊館」(86.4%)、「居家托育服務中心」(68.4%)、「臺南市公共托育家園」(67.1%)、「兒童早期發展服務管理中心」(59.6%)等較高；在使用經驗的部分，以曾使用「新生兒聽力篩檢」(82.1%)、「口腔健康政策」(73.6%)、「兒童預防保健服務」(63.5%)等較高。

由此可知，臺南市 0-未滿 6 歲幼兒主要照顧者對於兒童福利措施知曉度與使用度較高的項目皆偏向新生兒皆享有的福利政策。

關於使用幼兒福利服務之困難，以「福利服務的相關資訊缺乏」的比率較高(21.8%)。在焦點座談會中，參與者提到臺南市政府兒童福利服務與政策的相關訊息在宣傳部份較為被動，關於臺南市政府兒童福利服務與政策的相關資訊多來自於至區公所辦理事項時獲知，另有親友告知、上網查詢等方式，參與者表示政府資訊較少，因此參與者建議臺南市政府應積極宣傳兒童福利服務與政策的相關訊息，例如可在幼兒階段中，家長常出現的場所，例如衛生所、醫院診所等進行政策宣傳，並可更快速的更新相關資訊，以利家長能獲知訊息進而使用相關政策。

(六)臺南市政府可檢視現有補助政策門檻的調整空間

根據本次量化調查結果，關於使用幼兒福利服務之困難，除了「福利服務的相關資訊缺乏」外，比率較高的項目包含「福利補助的金額太低」(19.5%)、「福利服務有名額的限制」(6.3%)等。

在地區別中，各地區關於使用幼兒福利服務之困難比率較高的前兩個項目皆為「福利服務的相關資訊缺乏」、「福利補助的金額太低」，此結果和整體結果相同，在多數地區認為使用困難比率較高的第三個項目為「福利服務有名額的限制」，亦和整體結果相同。但特別在區域 3(善化/北門區)使用困難比率較高的第三個項目為「福利服務提供的地點距離太遠」，此項目在 0-未滿 2 歲幼兒主要照顧者的比率也較高。

表 3 使用幼兒福利服務之困難(複選題)_摘要

地區別	使用幼兒福利服務之困難		
區域 1(新營/麻豆區)	福利服務的相關資訊缺乏(22.1%)	福利補助的金額太低(19.8%)	福利服務有名額的限制(5.9%)
區域 2(新豐/玉井區)	福利服務的相關資訊缺乏(23.6%)	福利補助的金額太低(17.2%)	福利服務有名額的限制(2.1%)
區域 3(善化/北門區)	福利補助的金額太低(20.9%)	福利服務的相關資訊缺乏(15.5%)	福利服務提供的地點距離太遠(9.5%)
區域 4(永康/安南區)	福利服務的相關資訊缺乏(24.7%)	福利補助的金額太低(17.0%)	福利服務有名額的限制(7.5%)
區域 5(安平/東區)	福利服務的相關資訊缺乏(20.9%)	福利補助的金額太低(20.3%)	福利服務有名額的限制(8.0%)

在焦點座談會中，參與者提到關於臺南市政府兒童福利服務與政策申請的困難，包含申請門檻以及外出申請不便等限制。在申請門檻的部分，參與者提到關於補助相關的政策，因申請需總計全家財產的關係，經計算全家財產略高於門檻，故無法申請，但實際上對於補助的需求並不亞於相較弱勢的家庭。而在外出申請

不便的限制上，則因為主要照顧者平日無交通工具，但對於搭乘計程車若未配有安全座椅也不放心，但公家機關服務時間為平日、部分政策需要現場申請，無法透過網路申請等因素，而認為有申請使用的困難。

據此，建議臺南市政府可檢視現有幼兒福利服務措施，在關於補助相關政策的相關申請門檻規定部份考量是否有調整的空間，並能針對因略高於申請門檻而無法獲得協助者提供其他能獲取之資源，以協助民眾解決需求。另外，亦可考量開發網路申辦系統，建置完整資安管制，讓民眾可於線上傳送相關申請資料，或考量於假日提供申請服務，以提高民眾申請的便利性。

(七)臺南市政府可考量地區差異，擬定優先辦理的幼兒福利措施

根據本次量化調查結果，整體來說，0-未滿6歲主要照顧者認為應優先辦理的幼兒福利措施，以「育兒津貼」(33.4%)、「兒童保護工作(防止兒童受虐待、被販賣或被疏於照顧等)」(29.2%)、「兒童醫療補助」(28.8%)、「增設公立或公設民營幼兒園」(28.7%)等較高。

從地區別來看，0-未滿6歲主要照顧者認為應優先辦理的措施各有所差異，建議臺南市政府可考量地區差異，擬定優先辦理的幼兒福利措施。

表 4 應優先辦理的幼兒福利措施(複選題)_摘要

地區別	應優先辦理措施		
區域 1(新營/麻豆區)	增設兒童課後照顧服務班(34.5%)	增設其他兒少服務及休閒據點(33.6%)	育兒津貼(31.8%)
區域 2(新豐/玉井區)	增設其他兒少服務及休閒據點(38.9%)	兒童醫療補助(36.8%)	增設兒童課後照顧服務班(29.1%) 兒童保護工作(29.1%)
區域 3(善化/北門區)	育兒津貼(41.9%)	兒童保護工作(32.3%)	兒童醫療補助(30.7%)
區域 4(永康/安南區)	增設公立或公設民營幼兒園(34.8%)	兒童保護工作(29.5%)	兒童醫療補助(29.2%)
區域 5(安平/東區)	育兒津貼(40.8%)	兒童保護工作(28.8%)	增設公立或公設民營幼兒園(27.8%)

另外，在焦點座談會中，參與者提到臺南市政府較少辦理兒童相關活動，亦提及其他縣市有許多民間與政府合作的活動，建議臺南市政府可思考和民間團體合作的可能，結合民間資源辦理相關兒童活動。

(八)臺南市政府應思考如何讓主要照顧者參與及瞭解兒童權利公約內容

根據量化調查結果，在聯合國兒童權利公約議題中，各項目皆有9成以上的同意度，特別是「家庭應讓兒童的權利受到保護」、「成年人應思考其決定會對兒童產生甚麼影響」、「政府應保障兒童的權利」等同意度較高(99.9%)。但關於「兒童得在不影響安全、秩序、道德的情況下，自由參加社團活動，且不需告訴其他人」此項同意為49.8%、不同意為50.1%。

在焦點座談會中，參與者討論關於「成年人應該想想，自己的決定會對兒童產生甚麼影響」的看法，有參與者認為關於新聞事件中，家長帶著小孩自殺的狀況，是家長沒有意識到應該保障兒童權利的的原因。

參與者亦討論「家庭應該讓兒童的權利受到保護」的看法，有參與者認為現在虐兒事件頻傳是因為目前刑罰不夠嚴重的原因，建議政府、法律的介入應更為即時，且應討論相關量刑規定。

參與者也表達對「成年人應該幫忙兒童遠離不好的網路資訊」的看法，有參與者認為以使用網路媒介為例，成年人應刪除該媒介，才能完全控制幼兒遠離；亦有參與者提到應採取陪伴觀看的方式，且在使用時應取得照顧者的同意。

參與者認為「兒童權利公約」中「不管兒童的文化背景、貧窮或富有、是否身心障礙，我們都應該公平對待他(她)」是較難以落實的項目，其想法來自於參與者的小孩班上有身心障礙的學生，該學生會造成其他同學的人身安全問題，參與者認為若自己小孩遭到攻擊，很難難平心而論的去包容他。

據此，專家學者提到目前臺灣在兒童權利公約的落實仍較為薄弱，且目前的教育訓練較集中於教保工作者，但家長更是應該要瞭解兒童生存權、發展權等概念的對象，因此，建議臺南市政府應思考如何讓主要照顧者參與及瞭解兒童權利公約內容，才能真正落實兒童權利，專家學者建議可透過電視、網路等方式作為宣導的管道，讓更多家長得以瞭解相關內容。

(九)臺南市政府應統整並檢視現有性別平等教育資源的充足性，以落實性別角色概念的推動

根據量化調查結果，在性別角色議題中，如「男生和女生接受教育的機會應該一樣」、「教養兒子與女兒的態度要一視同仁」、「男女應該要分擔一樣的家務工作」等項目的同意度都超過9成，根據調查資料，0-未滿6歲主要照顧者看似較無性別刻板印象。

然而若題項本身帶有性別刻板印象時，0-未滿6歲主要照顧者的答案就呈現不同樣態，例如「兩性交往時，男生應保護女生」有86.9%同意、「丈夫需比妻

子負擔較多的家庭經濟責任」有 75.9%同意、「兩性交往時，男生收入應高於女生」有 52.9%同意、「有些工作只有男生可以勝任，女生是做不來的」有 42.1%同意等，根據調查資料，0-未滿 6 歲主要照顧者似乎認為不同性別其所能承擔的事項或能力也不同。

據此，專家學者認為性別角色是性別平等教育的一環，更是性別主流化的基礎。性別平等教育的落實，在幼兒部分，社會局相關業務有托育資源中心，是很好教育的實施場域，臺南市亦設有「性別平等辦公室」負責全市性別意識培力，臺南市政府應思考如何結合資源進而落實「性別角色」概念的推動。另外，多元文化也是重要議題。在臺南市有三個新住民福利服務中心，服務全臺南市的新住民及子女，臺南市政府市府提供的性別平等教育是否充足，都值得思考。

此外，在焦點座談會中，參與者認為在 0-未滿 6 歲幼兒的性別教育可著重於身體界線的建立等，並建議可於圖書館建置繪本等，以利家長使用。

目錄

調查摘要.....	II
一、 調查結果.....	II
二、 調查建議.....	IX
目錄.....	XVI
圖目錄.....	XIX
表目錄.....	XXIV
壹、 緒論.....	1
貳、 研究設計.....	2
一、 調查日期與時間.....	2
二、 調查設計.....	2
三、 調查對象.....	2
四、 抽樣設計.....	2
五、 調查項目.....	5
六、 資料處理步驟.....	6
七、 統計分析方式.....	7
參、 調查樣本回收狀況.....	10
肆、 樣本結構檢定.....	11
伍、 樣本結構分析.....	12
一、 戶籍地.....	12
二、 居住地.....	13
三、 就學或托育地.....	14
四、 性別.....	15
五、 年齡.....	15

六、 是否為雙(多)胞胎	16
七、 填卷者與幼兒關係	16
八、 幼兒主要照顧者	17
陸、 量化調查結果分析	18
一、 幼兒家庭狀況	18
二、 幼兒健康與人身安全狀況	30
三、 幼兒托育狀況	36
四、 幼兒教(養)育問題	47
五、 幼兒遊戲與育樂休閒狀況	52
六、 幼兒福利使用及需求狀況	59
七、 兒童及少年福利與權益相關議題之看法	78
柒、 量化調查歷年比較	96
一、 幼兒家庭狀況	96
二、 幼兒健康與人身安全狀況	108
三、 幼兒托育狀況	117
四、 幼兒教(養)育問題	123
五、 幼兒遊戲與育樂休閒狀況	130
六、 幼兒福利使用及需求狀況	134
捌、 質化調查結果分析	140
一、 0-未滿6歲幼兒主要照顧者場次	140
二、 專家學者場次	146
玖、 結論與建議	149
一、 調查結論	149
二、 調查建議	160

三、 研究限制	167
附錄一、調查問卷.....	168
第一部分：基本資料.....	168
第二部分：兒童之生活狀況	170
第三部分：對於兒童福利措施的需求和使用情形	178
第四部分：兒童及少年福利相關議題之看法	182
附錄二、百分比表.....	186
附錄三、交叉表.....	219
附錄四、0-未滿6歲學齡前幼兒主要照顧者焦點團體座談大綱.....	220
附錄五、0-未滿6歲學齡前幼兒主要照顧者焦點團體座談紀錄.....	222
附錄七、專家學者焦點團體座談紀錄_與幼兒相關部份	241

圖目錄

圖 1 加權推估前置作業步驟.....	6
圖 2、幼兒戶籍地.....	12
圖 3、幼兒居住地.....	13
圖 4、幼兒就學/托育地.....	14
圖 5、幼兒性別.....	15
圖 6、幼兒年齡.....	15
圖 7、幼兒是否為雙(多)胞胎.....	16
圖 8、填卷者與幼兒關係.....	16
圖 9、幼兒主要照顧者.....	17
圖 10、幼兒父母親的婚姻狀況.....	18
圖 11、幼兒家庭型態.....	19
圖 12、幼兒父母親的國籍.....	20
圖 13、幼兒父母親的就業狀況.....	21
圖 14、幼兒父母親的教育程度.....	22
圖 15、幼兒家庭之每月平均收入.....	23
圖 16、幼兒家庭之每月平均支出.....	24
圖 17、幼兒家庭之每月平均收支狀況.....	25
圖 18、幼兒家庭是否屬中低收入戶.....	27
圖 19、每月最主要支出的幼兒項目.....	28
圖 20、幼兒領有發展遲緩報告書之狀況.....	30
圖 21、幼兒領有身心障礙證明之狀況.....	31
圖 22、幼兒身心障礙之程度.....	32
圖 23、幼兒身心障礙證明之類別.....	32

圖 24、幼兒身體曾受事故傷害情形.....	33
圖 25、幼兒平均每天看電視時間.....	34
圖 26、幼兒平均每天使用 3C 用品時間.....	35
圖 27、幼兒目前主要托育安排.....	36
圖 28、幼兒每月平均托育費用.....	40
圖 29、最理想之幼兒托育方式.....	43
圖 30、幼兒之教養問題.....	47
圖 31、遭遇幼兒教養問題時的求助對象.....	48
圖 32、教養幼兒的知識來源.....	49
圖 33、過去一年曾因照顧生病幼兒之請假日數.....	50
圖 34、幼兒常使用之遊戲場所.....	52
圖 35、幼兒之平均每天遊戲時間.....	54
圖 36、幼兒之遊戲同伴.....	55
圖 37、家庭對幼兒遊戲環境之期望.....	56
圖 38、擔憂幼兒安全之項目.....	57
圖 39、使用幼兒福利服務之困難.....	73
圖 40、應優先辦理的幼兒福利措施.....	75
圖 41、網路使用議題同意度.....	78
圖 42、身心發展及社會參與議題同意度.....	80
圖 43、性別角色議題同意度.....	82
圖 44、聯合國兒童權利公約同意度.....	91
圖 45、幼兒主要照顧者_0-未滿 3 歲幼兒.....	96
圖 46、幼兒主要照顧者_3-未滿 6 歲幼兒.....	97
圖 47、幼兒父母親的婚姻狀況_0-未滿 3 歲幼兒.....	98

圖 48、幼兒父母親的婚姻狀況_3-未滿 6 歲幼兒	99
圖 49、幼兒家庭型態_0-未滿 3 歲幼兒	100
圖 50、幼兒家庭型態_3-未滿 6 歲幼兒	100
圖 51、幼兒父親的就業狀況_0-未滿 3 歲幼兒	101
圖 52、幼兒父親的就業狀況_3-未滿 6 歲幼兒	101
圖 53、幼兒父親的教育程度_0-未滿 3 歲幼兒	102
圖 54、幼兒父親的教育程度_3-未滿 6 歲幼兒	102
圖 55、幼兒母親的就業狀況_0-未滿 3 歲幼兒	103
圖 56、幼兒母親的就業狀況_3-未滿 6 歲幼兒	103
圖 57、幼兒母親的教育程度_0-未滿 3 歲幼兒	104
圖 58、幼兒母親的教育程度_3-未滿 6 歲幼兒	104
圖 59、幼兒家庭之每月平均支出_0-未滿 3 歲幼兒	105
圖 60、幼兒家庭之每月平均支出_3-未滿 6 歲幼兒	106
圖 61、幼兒家庭之每月平均收支狀況_0-未滿 3 歲幼兒	107
圖 62、幼兒家庭之每月平均收支狀況_3-未滿 6 歲幼兒	107
圖 63、幼兒領有發展遲緩報告書之狀況_0-未滿 3 歲幼兒	108
圖 64、幼兒領有發展遲緩報告書之狀況_3-未滿 6 歲幼兒	108
圖 65、幼兒領有身心障礙證明之狀況_0-未滿 3 歲幼兒	109
圖 66、幼兒領有身心障礙證明之狀況_3-未滿 6 歲幼兒	109
圖 67、幼兒身心障礙之程度_0-未滿 3 歲幼兒	110
圖 68、幼兒身心障礙之程度_3-未滿 6 歲幼兒	110
圖 69、幼兒身體曾受事故傷害情形_0-未滿 3 歲幼兒	111
圖 70、幼兒身體曾受事故傷害情形_3-未滿 6 歲幼兒	112
圖 71、幼兒平均每天看電視時間_0-未滿 3 歲幼兒	113

圖 72、幼兒平均每天看電視時間_3-未滿 6 歲幼兒	114
圖 73、幼兒平均每天使用 3C 用品時間_0-未滿 3 歲幼兒	115
圖 74、幼兒平均每天使用 3C 用品時間_3-未滿 6 歲幼兒	116
圖 75、幼兒目前主要托育安排_0-未滿 3 歲幼兒	117
圖 76、幼兒目前主要托育安排_3-未滿 6 歲幼兒	118
圖 77、幼兒每月平均托育費用_0-未滿 3 歲幼兒	119
圖 78、幼兒每月平均托育費用_3-未滿 6 歲幼兒	120
圖 79、最理想之幼兒托育方式_0-未滿 3 歲幼兒	121
圖 80、最理想之幼兒托育方式_3-未滿 6 歲幼兒	122
圖 81、幼兒之教養問題_0-未滿 3 歲幼兒	123
圖 82、幼兒之教養問題_3-未滿 6 歲幼兒	124
圖 83、遭遇幼兒教養問題時的求助對象_0-未滿 3 歲幼兒	125
圖 84、遭遇幼兒教養問題時的求助對象_3-未滿 6 歲幼兒	126
圖 85、教養幼兒的知識來源_0-未滿 3 歲幼兒	127
圖 86、教養幼兒的知識來源_3-未滿 6 歲幼兒	128
圖 87、過去一年曾因照顧生病幼兒之請假情形_0-未滿 3 歲幼兒	129
圖 88、過去一年曾因照顧生病幼兒之請假情形_3-未滿 6 歲幼兒	129
圖 89、幼兒常使用的遊戲場所_0-未滿 3 歲幼兒	130
圖 90、幼兒常使用的遊戲場所_3-未滿 6 歲幼兒	131
圖 91、幼兒之遊戲同伴_0-未滿 3 歲幼兒	132
圖 92、幼兒之遊戲同伴_3-未滿 6 歲幼兒	133
圖 93、福利措施服務知曉度_0-未滿 3 歲幼兒	134
圖 94、福利措施服務知曉度_3-未滿 6 歲幼兒	135
圖 95、福利措施服務使用情形_0-未滿 3 歲幼兒	136

圖 96、福利措施服務使用情形_3-未滿 6 歲幼兒	137
圖 97、使用幼兒福利服務之困難_0-未滿 3 歲幼兒	138
圖 98、使用幼兒福利服務之困難_3-未滿 6 歲幼兒	139

表目錄

表 1 幼兒福利知曉及使用狀況_摘要.....	VII
表 2 兒童及少年福利與權益相關議題之看法_摘要.....	VIII
表 3 使用幼兒福利服務之困難(複選題)_摘要.....	XII
表 4 應優先辦理的幼兒福利措施(複選題)_摘要.....	XIII
表 5 調查對象年齡區間.....	2
表 6 五大地理區範圍.....	3
表 7 樣本配置.....	4
表 8 樣本回收狀況.....	10
表 9 樣本檢定-性別.....	11
表 10 樣本檢定-年齡.....	11
表 11 樣本檢定-區域別.....	11
表 12 幼兒托育安排.....	38
表 13 幼兒托育安排_細項.....	39
表 14 幼兒每月平均托育費用.....	41
表 15 幼兒每月平均托育費用與目前主要托育方式.....	42
表 16 最理想之幼兒托育方式.....	44
表 17 幼兒家庭每月平均收入與最理想之幼兒托育方式.....	45
表 18、【支持性】福利措施服務知曉度及滿意度.....	59
表 19、【補充性】福利措施服務知曉度及滿意度.....	67
表 20、【替代性】福利措施服務知曉度及滿意度.....	72
表 21 座談會參與者_0-未滿6歲學齡前幼兒主要照顧者.....	140
表 22 座談會參與者_專家學者.....	146
表 23 網路使用_結論.....	157

表 24 身心發展及社會參與_結論.....	157
表 25 性別角色_結論.....	158
表 26 聯合國兒童權利公約_結論.....	159
表 27 使用幼兒福利服務之困難(複選題)_建議.....	163
表 28 應優先辦理的幼兒福利措施(複選題)_建議.....	164

壹、緒論

內政部於 1991 年創辦兒童生活狀況調查，並於 1996、2001 年賡續辦理。2003 年 5 月「兒童福利法」及「少年福利法」完成整併，制定「兒童及少年福利法」，建立我國定期辦理調查規制，依法於 2005、2010 年辦理兒童及少年生活狀況調查，又配合 2014 年政府組織再造，此調查移撥衛生福利部辦理。

依據兒童及少年福利與權益保障法第 13 條之規定「主管機關應每四年對兒童及少年身心發展、社會參與、生活及需求現況進行調查、統計及分析，並公布結果」。

臺南市政府社會局為蒐集臺南市未滿 18 歲兒童少年之家庭狀況、生活狀況、托育及教（養）育問題、遊戲與育樂休閒現況及需求、及社會參與情形，以作為未來規劃臺南市兒童及少年福利政策之參考依據，特別辦理本次「108 年度臺南市兒童及少年生活狀況與福利需求調查」。

本次計畫涵蓋量化調查及質化調查，在量化調查的部分將透過問卷調查的方式訪問 0-未滿 6 歲學齡前幼兒主要照顧者；在質化調查的部分，辦理 1 場 0-未滿 6 歲學齡前幼兒主要照顧者焦點團體座談會。期望透過科學性調查與分析，本次計畫預期達到以下目的：

- (一)系統性地歸納並整理臺南市兒童及少年生活狀況調查。
- (二)對於臺南市的兒童及少年福利需求資源做資源盤點。
- (三)對於臺南市 5 大地理區域的兒童及少年生活狀況與福利需求進行城鄉差距分析，據以作為各區福利資源建置之參考。
- (四)依調查結果作為未來訂定臺南市兒童及少年福利政策的依據。

貳、研究設計

一、調查日期與時間

調查期間為 109 年 9 月 14 日至 109 年 10 月 30 日。

二、調查設計

本次調查方法採郵寄問卷方式，依照委託單位提供之戶籍資料將問卷及回郵信封等資料郵寄至中選樣本之戶籍地址，填寫完後由受訪者郵寄回調查單位。

三、調查對象

設籍於臺南市之 0-未滿 6 歲學齡前幼兒主要照顧者。

表 5 調查對象年齡區間

年紀	出生年份	學級分類(依據 108 學年)	年齡區間
0 歲-未滿 1 歲	107/09/01-108/08/31	學齡前	0-未滿 6 歲
1 歲-未滿 2 歲	106/09/01-107/08/31		
2 歲-未滿 3 歲	105/09/01-106/08/31		
3 歲-未滿 4 歲	104/09/01-105/08/31		
4 歲-未滿 5 歲	103/09/01-104/08/31		
5 歲-未滿 6 歲	102/09/01-103/08/31		

四、抽樣設計

本次調查依據臺南市政府提供之母體資料，將臺南市 37 個行政區依照社會福利服務中心服務範圍劃分為 5 大地理區。在每個地理區中，依照行政區人口數超過 5 萬或是在舊臺南縣時名稱非鄉的區域就歸城，其餘為鄉，此城鄉分類為提供調查結果分析之用，在實際調查時樣本配置以 5 大地理區為依據。

依照標規 1,800 份有效樣本配置，此年齡層應至少完成 572 份有效樣本，然而在第 1 至第 3 地理區中的有效樣本數都低於 100 份，經增補後在總樣本數 2,070 份的配置下，此年齡層應至少完成 630 份有效樣本，各地理區有效樣本數皆至少完成 100 份。

此年齡層的抽樣方法採分層比例隨機抽樣法，取得母體資料後依照各地理區中行政區人口數、幼兒性別、幼兒年齡進行排序，最後以系統隨機抽樣法抽出中選樣本。考量郵寄調查回卷率較低，為確保在調查時程內能完成調查，本次調查寄出 5 套樣本共 3,150 筆樣本。

表 6 五大地理區範圍

區域編號	行政區範圍	所轄社會福利服務中心
1	新營區、鹽水區、白河區、柳營區、後壁區、東山區、麻豆區、下營區、六甲區、官田區、大內區	新營區社會福利服務中心、麻豆區社會福利服務中心
2	仁德區、歸仁區、關廟區、龍崎區、玉井區、楠西區、南化區、左鎮區	新豐區社會福利服務中心、玉井區社會福利服務中心
3	善化區、新市區、安定區、新化區、山上區、佳里區、學甲區、西港區、七股區、將軍區、北門區	善化區社會福利服務中心、北門區社會福利服務中心
4	永康區、安南區、北區	永康區社會福利服務中心、安南區社會福利服務中心
5	南區、中西區、安平區、東區	安平區社會福利服中心、東區社會福利服務中心

表 7 樣本配置

區域編號	分層	行政區	未滿18歲人口數	0-未滿6歲人口數	0-未滿6歲人口數比例	572份樣本數	增補後樣本數
1	城	麻豆區	4,054	1,814	2.0%	11	15
		新營區	12,308	3,392	3.8%	22	28
		小計	16,362	5,206	5.8%	33	43
	鄉	下營區	2,861	885	1.0%	6	7
		大內區	903	259	0.3%	2	2
		六甲區	2,956	833	0.9%	5	7
		白河區	2,379	887	1.0%	6	7
		官田區	2,570	823	0.9%	5	7
		東山區	4,996	670	0.8%	3	6
		後壁區	2,239	697	0.8%	5	6
		柳營區	2,505	791	0.9%	5	7
		鹽水區	3,125	914	1.0%	6	8
	小計	24,534	6,759	7.6%	43	57	
合計			40,896	11,965	13.4%	77	100
2	城	仁德區	9,850	3,933	4.4%	25	39
		歸仁區	5,637	3,556	4.0%	23	35
		小計	15,487	7,489	8.4%	48	74
	鄉	左鎮區	858	99	0.1%	1	1
		玉井區	2,435	451	0.5%	3	4
		南化區	1,562	331	0.4%	2	3
		楠西區	2,306	275	0.3%	2	3
		龍崎區	5,873	85	0.1%	1	1
		關廟區	5,466	1,405	1.6%	9	14
		小計	18,500	2,646	3.0%	18	26
合計			33,987	10,135	11.4%	66	100
3	城	佳里區	6,863	2,621	2.9%	17	17
		善化區	3,711	3,248	3.6%	21	22
		新化區	4,774	1,927	2.2%	13	13
		小計	15,348	7,796	8.7%	50	52
	鄉	七股區	1,217	647	0.7%	4	4
		山上區	458	275	0.3%	2	2
		北門區	7,377	317	0.4%	2	2
		安定區	4,267	1,426	1.6%	9	9
		西港區	1,736	1,057	1.2%	7	7
		將軍區	871	612	0.7%	4	4
		新市區	9,422	2,199	2.5%	14	14
		學甲區	2,046	923	1.0%	6	6
小計	27,394	7,456	8.4%	48	48		
合計			42,742	15,252	17.1%	99	100
4	城	北區	30,325	6,681	7.5%	43	43
		永康區	38,993	13,307	15.0%	85	85
		安南區	21,466	11,208	12.6%	72	72
	合計			90,784	31,196	35.1%	200
5	城	中西區	12,879	3,328	3.7%	21	21
		安平區	10,974	3,452	3.9%	22	22
		東區	22,122	8,387	9.5%	54	53
		南區	27,188	5,292	5.9%	34	34
	合計			73,163	20,459	23.0%	130
總計			281,572	89,007	100.0%	572	630

五、調查項目

(一)第一部分：基本資料

- 1.性別
- 2.年齡
- 3.是否為雙(多)胞胎
- 4.居住地區/托育地區
- 5.填卷人與幼兒身份
- 6.幼兒主要照顧者

(二)第二部分：兒童少年之生活狀況

- 1.家庭狀況
- 2.兒童之健康與人身安全狀況
- 3.幼兒托育狀況：照顧方式、托育需求、需要何種托育資源等
- 4.兒童少年教（養）育問題
- 5.兒童少年遊戲與育樂休閒狀況

(三)第三部分：兒童少年之福利需求

- 1.對於政府辦理兒童少年福利服務與政策之認知程度
- 2.對於政府辦理兒童少年福利服務使用之情形
- 3.對於政府辦理兒童少年福利服務滿意程度
- 4.對於使用政府辦理兒童少年福利服務時曾遭遇之困難
- 5.對於政府辦理兒童少年福利服務與政策之建議與期望

(四)第四部分：兒童少年之主要照顧者對近來兒少關切之議題之看法

- 1.兒童及少年網路使用行為及管教情形。
- 2.兒童及少年身心發展及社會參與。
- 3.性別認同、性傾向或性教育等認知。
- 4.對兒童權利公約之認知：如表意權等在生活之應用。

六、資料處理步驟

本調查以郵寄問卷方式進行，為確保資料的正確性及代表性，在資料進行權值調整前，先進行查核以確保資料的品質，因此，在問卷回收後進行下列的步驟執行資料檢誤：

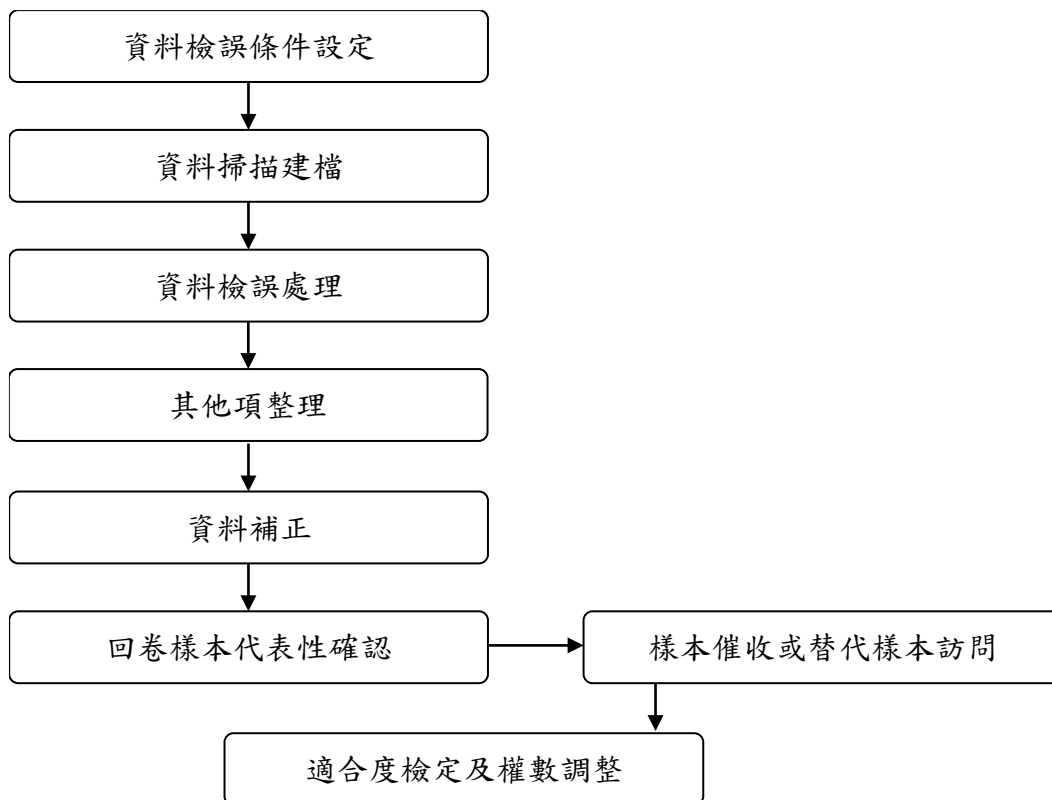


圖 1 加權推估前置作業步驟

(一)資料檢誤條件設定

第一步，將可能發生之邏輯性或非邏輯性問題進行設定，於調查執行時提醒調查團隊即時發現資料謬誤、及時補救，亦作為樣本回收後資料處理人員確認資料可信度之審核標準。

(二)資料建檔掃描

調查問卷回收後，透過人工輸入方式進行建檔作業。

(三)資料檢誤處理

本專案透過 SPSS 統計軟體進行問卷答案邏輯檢誤，了解每一筆資料錯誤狀況，並進一步將相關題目做交叉檢查，以檢查出邏輯相背的答案，進一步進行複查確認。

(四)「其他項」整理

由於本調查為郵寄問卷，所有的選項都屬於提示選項的情況。因此，「其他」項內容，先由研究員歸納整理出幾個主要面向，再以各面向被提到的次數呈現，不計算百分比。

(五)資料補正

本專案於資料複查補正作業前，召開複查補正員訓練會，主要目的為讓所有複查補正員能瞭解複查補正的態度、專案問卷內容、檢誤條件以及複查進度安排等相關資訊，充分讓複查補正員瞭解專案狀況，以有助於提高複查補正員對問卷的敏銳度，並知道面對受訪者應如何做好應對進退，減少受訪者反彈亦能提高補問效率。

七、統計分析方式

(一)抽樣誤差

本次調查規劃之樣本配置以台南市政府提供之未滿 18 歲人口資料為估計，0-未滿 6 歲學齡前幼兒母體數為 89,007 人，以完成 630 份估計，在 95%的信心水準之下，抽樣誤差在正負 3.89 個百分點之間。

抽樣誤差計算公式如下：

$$D = 1.96 \times \sqrt{\frac{p \times q}{n} \times \frac{N - n}{N}}$$

(二)樣本代表性與加權

為使調查樣本能合理推論母群體，本研究以無母數卡方檢定方式(NPAR Chi-square Test)逐一檢視樣本的年齡、性別及戶籍地等變項分配比例與母體結構之間的差異。

透過「多變項反覆多重加權」(Raking)的方式進行加權處理，針對樣本的性別、年齡、行政區等變項進行調整，直到每一變數的樣本分配與母體分配無顯著差異。加權方式如下：

$$n_i = \frac{N_i}{N} \times n$$

(三)百分比分析(Frequency)

百分比分析是以次數分配方式來表示各題目選項出現的次數以及百分比數據。次數分配指的是每個題目中每個選項所出現的次數，而選項次數除以題目的總回答人數就是該選項的百分比數據。

在百分比分析中將逐題呈現各題目選項的次數及百分比分配，以了解受訪民眾對於各議題的看法與評價。

(四)交叉分析及卡方檢定(Chi-Square Test)

以「各問項」對基本資料做交叉分析表，以瞭解不同類型的受訪者在各問項方面是否具有差異性。交叉表並採用 Pearson 卡方檢定分析法，卡方檢定統計值(W)定義如下：

$$W = \sum_{i=1}^r \sum_{j=1}^c \frac{(O_{ij} - E_{ij})^2}{E_{ij}} \sim \chi^2((r-1)(c-1))$$

其中 O_{ij} 為第 i 列第 j 欄位之觀察次數， E_{ij} 為第 i 列第 j 欄位之理論次數。在 95%信心水準之下，當 p-value 小於 0.05 時，則表示各組間具有顯著差異。

(五)ANOVA 變異數分析

在本次調查問卷需要探索兩變項間關係時，且為等距尺度資料進行平均數比較時，則可考慮使用變異數分析。

變異數分析係將總變異分解為組間變異、組內變異兩個來源，其分析原理即在求取組間及組內變異的比例，如果組間變異數明顯大於組內變異數，則顯示各組的平均數中，至少有兩組以上具有顯著差異，如果無顯著差異，則各組的平均數亦無顯著不同。變異數分析 F 值計算方式如下所示：

$$F = \frac{MS_b}{MS_w} = \frac{SS_b / k - 1}{SS_w / n - k}$$

其中， n 為樣本數， k 為組別數目，

$$SS_b = n \sum_{i=1}^k (\bar{X}_i - \bar{X})^2 \quad \text{為組間變異，是各組平均數對總平均數差量的平方和}$$

$$SS_w = \sum_{i=1}^k \sum_{j=1}^{n_i} (X_{ij} - \bar{X}_i)^2 \quad \text{為組內變異，是各組分數對該組平均數差量的平方和。}$$

(六) 平均數分析

在比較兩個次群體時，用 T 檢定來檢定兩者之間差異的顯著性，如每月費用支出的平均數。兩獨立樣本平均數差異的標準誤估算公式如下：

$$\hat{\sigma}_{\bar{y}_1 - \bar{y}_2} \doteq \sqrt{\hat{\sigma}_{\bar{y}_1}^2 + \hat{\sigma}_{\bar{y}_2}^2}$$

$\hat{\sigma}_{\bar{y}_1}$ 和 $\hat{\sigma}_{\bar{y}_2}$ 是兩樣本平均數的估計標準誤 (S.E.)。

(七) 趨勢比較分析

本調查除進行 108 年度調查結果統計分析外，同時和 104 年度調查相同題組者，進一步進行趨勢比較

將某一議題問項，比較前後二次調查統計結果，並透過兩母體比例差的假設檢定方法，檢視前後二次滿意度差異，利用 Z 統計量來檢定兩母體比例差，詳細公式如下：

$$Z = \frac{(\hat{p}_1 - \hat{p}_2) - (p_1 - p_2)}{\sqrt{\frac{p_1 q_1}{n_1} + \frac{p_2 q_2}{n_2}}}$$

參、調查樣本回收狀況

本次調查寄出 5 套樣本共 3,150 筆樣本，回收 1,182 筆樣本，樣本回收率為 37.5%；經資料檢誤及補正後，共完成 630 筆有效樣本，有效樣本回收率為 20.0%。調查樣本回收狀況如下：

表 8 樣本回收狀況

區域編號	分層	行政區	未滿18歲人口數	0-未滿6歲人口數	應完成數	寄出樣本數量(5套)	樣本回收數量	有效樣本回收數量
1	城	麻豆區	4,054	1,814	15	75	31	15
		新營區	12,308	3,392	28	140	55	28
	小計		16,362	5,206	43	215	86	43
	鄉	下營區	2,861	885	7	35	17	7
		大內區	903	259	2	10	7	2
		六甲區	2,956	833	7	35	15	7
		白河區	2,379	887	7	35	16	7
		官田區	2,570	823	7	35	13	7
		東山區	4,996	670	6	30	11	6
		後壁區	2,239	697	6	30	11	6
		柳營區	2,505	791	7	35	12	7
	鹽水區	3,125	914	8	40	12	8	
	小計		24,534	6,759	57	285	114	57
合計		40,896	11,965	100	500	200	100	
2	城	仁德區	9,850	3,933	39	195	74	39
		歸仁區	5,637	3,556	35	175	77	35
	小計		15,487	7,489	74	370	151	74
	鄉	左鎮區	858	99	1	5	2	1
		玉井區	2,435	451	4	20	9	4
		南化區	1,562	331	3	15	9	3
		楠西區	2,306	275	3	15	4	3
		龍崎區	5,873	85	1	5	2	1
		關廟區	5,466	1,405	14	70	23	14
	小計		18,500	2,646	26	130	49	26
合計		33,987	10,135	100	500	200	100	
3	城	佳里區	6,863	2,621	17	85	31	17
		善化區	3,711	3,248	22	110	43	22
		新化區	4,774	1,927	13	65	21	13
	小計		15,348	7,796	52	260	95	52
	鄉	七股區	1,217	647	4	20	8	4
		山上區	458	275	2	10	4	2
		北門區	7,377	317	2	10	8	2
		安定區	4,267	1,426	9	45	15	9
		西港區	1,736	1,057	7	35	16	7
		將軍區	871	612	4	20	7	4
		新市區	9,422	2,199	14	70	24	14
	學甲區	2,046	923	6	30	9	6	
	小計		27,394	7,456	48	240	91	48
合計		42,742	15,252	100	500	186	100	
4	城	北區	30,325	6,681	43	215	70	43
		永康區	38,993	13,307	85	425	162	85
		安南區	21,466	11,208	72	360	136	72
合計		90,784	31,196	200	1,000	368	200	
5	城	中西區	12,879	3,328	21	105	34	21
		安平區	10,974	3,452	22	110	39	22
		東區	22,122	8,387	53	265	87	53
		南區	27,188	5,292	34	170	68	34
合計		73,163	20,459	130	650	228	130	
總計			281,572	89,007	630	3,150	1,182	630

肆、樣本結構檢定

本調查依據臺南市政府社會局提供之 108 年 08 月之戶籍資料為參考依據，對樣本資料進行加權。由檢定結果可得知，加權後樣本資料之結構與臺南市 0-未滿 6 歲學齡前幼兒人口結構比例一致。

表 9 樣本檢定-性別

人口變項	母體		加權前樣本		加權後樣本		Chi-Square 卡方檢定結果	
	人數	百分比	人數	百分比	人數	百分比	DF	Value
男	46,056	51.7%	312	49.5%	326	51.7%	1	與母體結構 一致
女	42,951	48.3%	318	50.5%	304	48.3%	1.0000	
合計	89,007	100.0%	630	100.0%	630	100.0%	1	

表 10 樣本檢定-年齡

人口變項	母體		加權前樣本		加權後樣本		Chi-Square 卡方檢定結果	
	人數	百分比	人數	百分比	人數	百分比	DF	Value
0-未滿3歲	39,984	44.9%	333	52.9%	283	44.9%	1	與母體結構 一致
3-未滿6歲	49,023	55.1%	297	47.1%	347	55.1%	1.0000	
合計	89,007	100.0%	630	100.0%	630	100.0%	1	

表 11 樣本檢定-區域別

人口變項	母體		加權前樣本		加權後樣本		Chi-Square 卡方檢定結果	
	人數	百分比	人數	百分比	人數	百分比	DF	Value
區域1	11,965	13.4%	100	1.9%	85	0.6%	4	與母體結構 一致
區域2	10,135	11.4%	100	2.6%	72	2.8%	0.9530	
區域3	15,252	17.1%	100	4.2%	108	4.5%	1	
區域4	31,196	35.0%	200	3.9%	221	4.1%		
區域5	20,459	23.0%	130	5.5%	145	5.4%		
合計	89,007	99.9%	630	100.0%	630	100.0%		

伍、樣本結構分析

一、戶籍地

在幼兒戶籍地的分布狀況，以永康區最多，占 14.4%。其次依序為安南區(12.7%)、東區(9.8%)等。

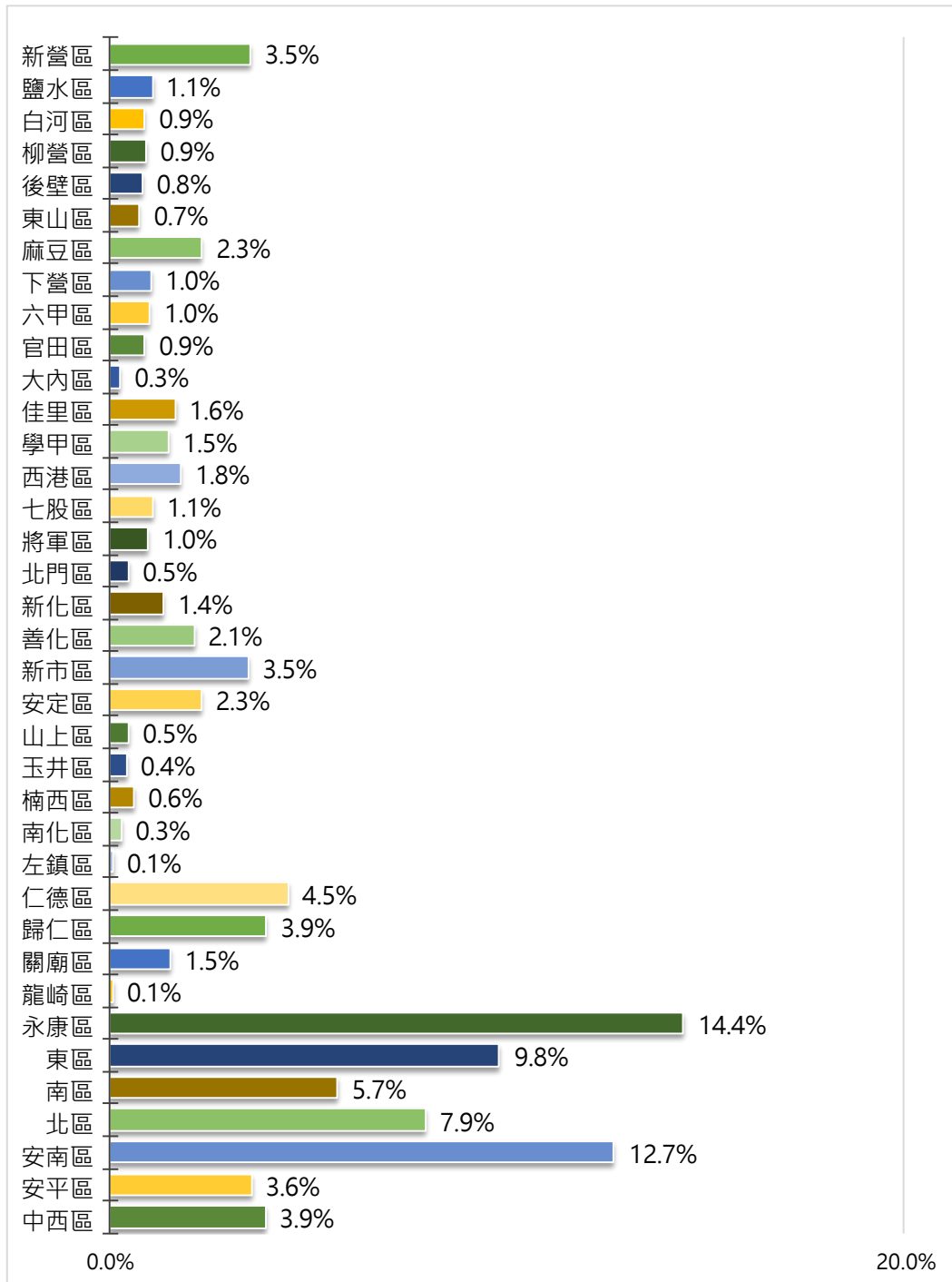


圖 2、幼兒戶籍地

二、居住地

在幼兒居住地的分布狀況，以永康區最多，占 15.4%。其次依序為安南區 (12.6%)、東區(9.8%)等。

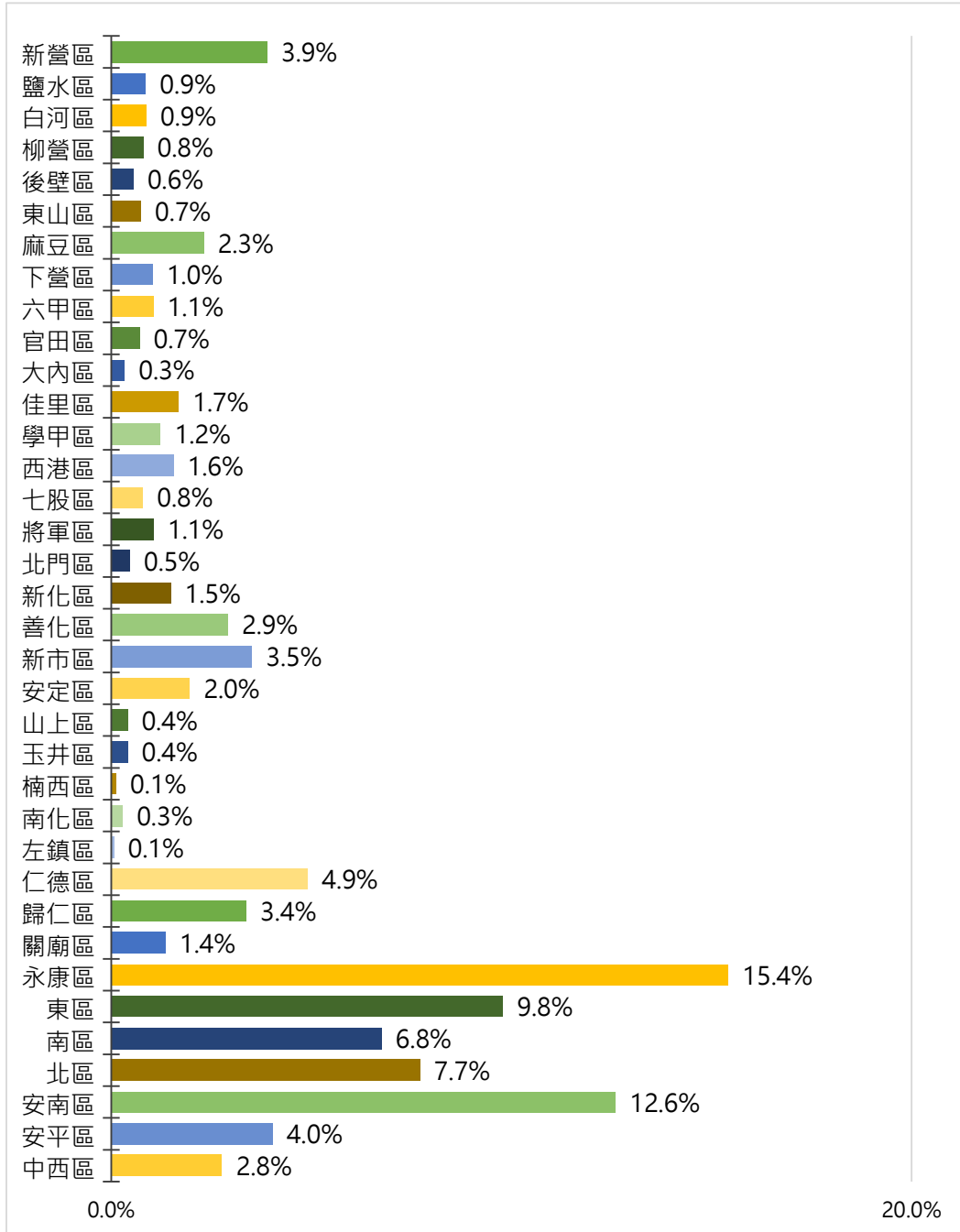


圖 3、幼兒居住地

三、就學或托育地

在幼兒就學或托育地的分布狀況，以永康區最多，占 13.0%。其次依序為安南區(10.4%)、東區(9.9%)等，另有 16.6%表示未就學或未委託幼兒父母之外者托育。

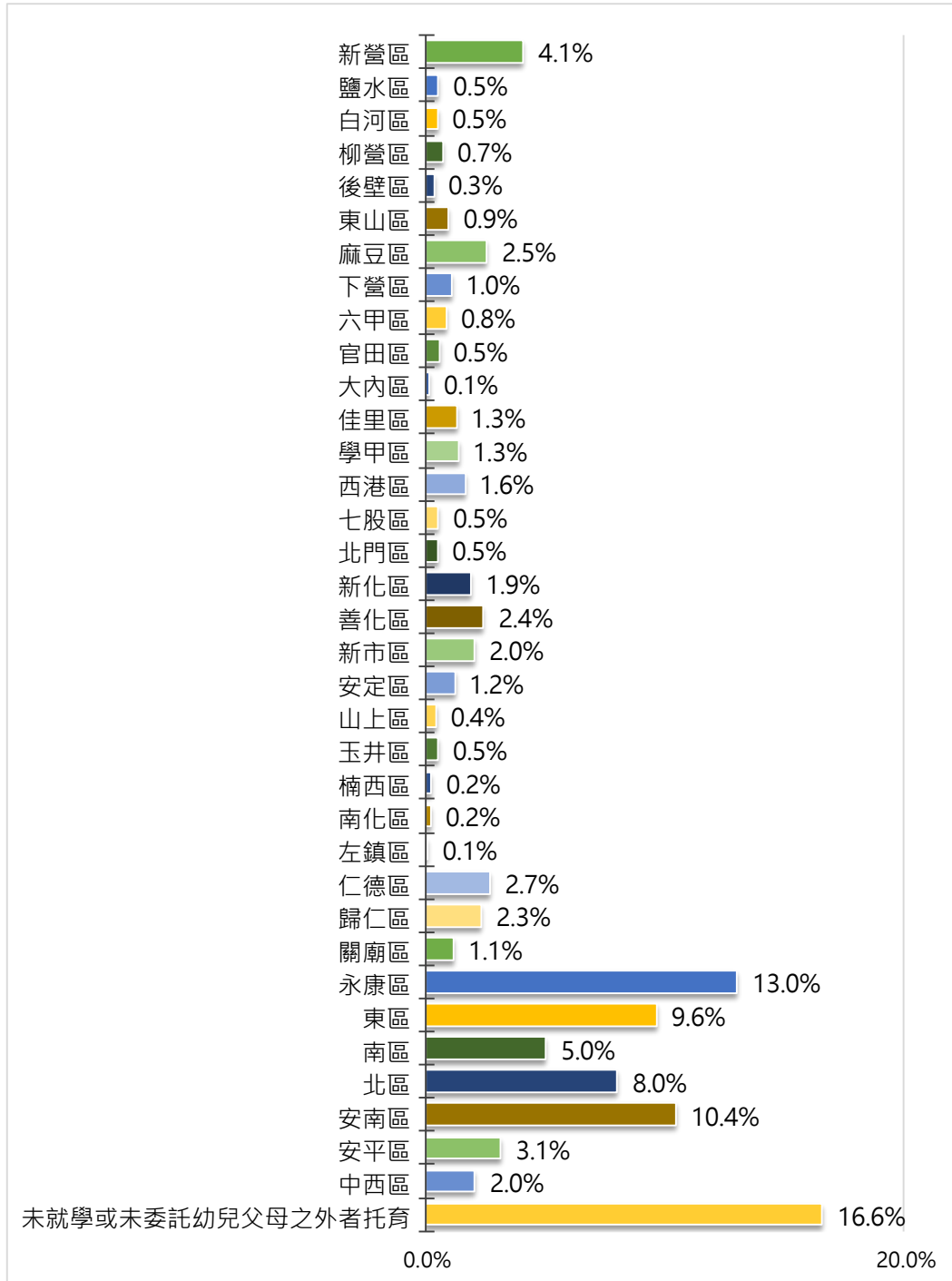


圖 4、幼兒就學/托育地

四、性別

在幼兒性別的分布狀況，男性占 51.7%，女性占 48.3%。

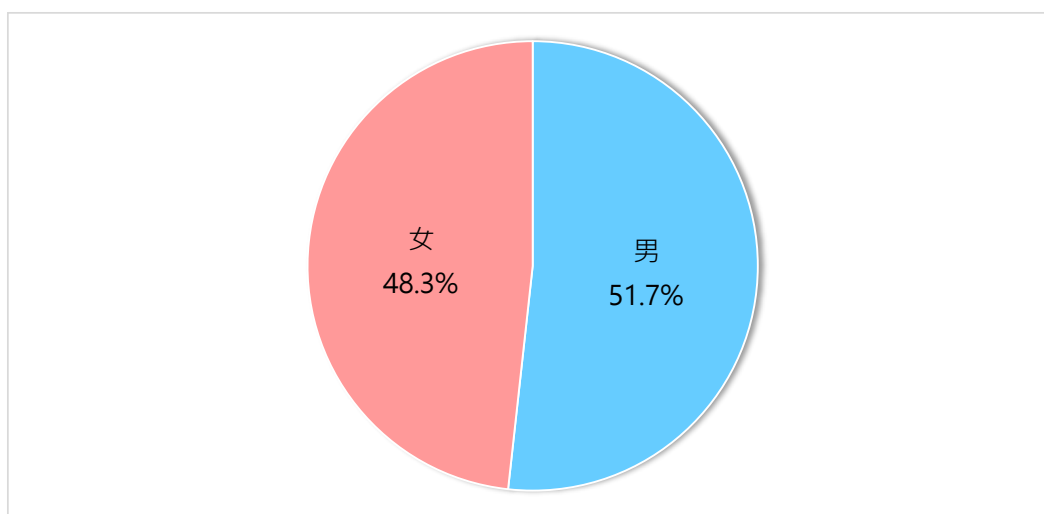


圖 5、幼兒性別

五、年齡

在幼兒年齡的分布狀況，0-未滿3歲占 44.9%，3-未滿6歲占 55.1%。

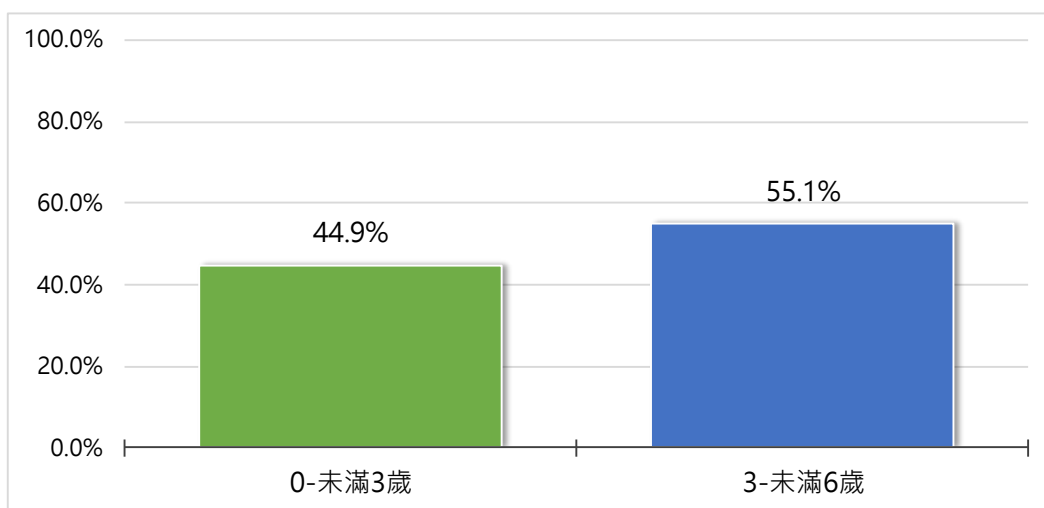


圖 6、幼兒年齡

六、是否為雙(多)胞胎

在幼兒是否為雙(多)胞胎的分布狀況，不是雙(多)胞胎占 95.8%，是雙(多)胞胎占 4.2%。

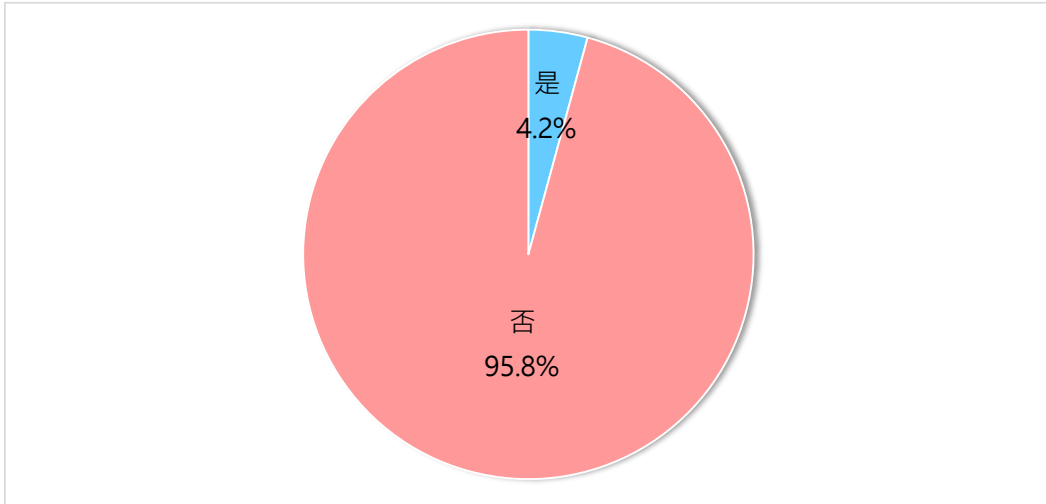


圖 7、幼兒是否為雙(多)胞胎

七、填卷者與幼兒關係

在填卷者與幼兒關係的分布狀況，以生母最多，占 81.4%。其次依序為生父 (17.9%)、祖母(0.3%)等。

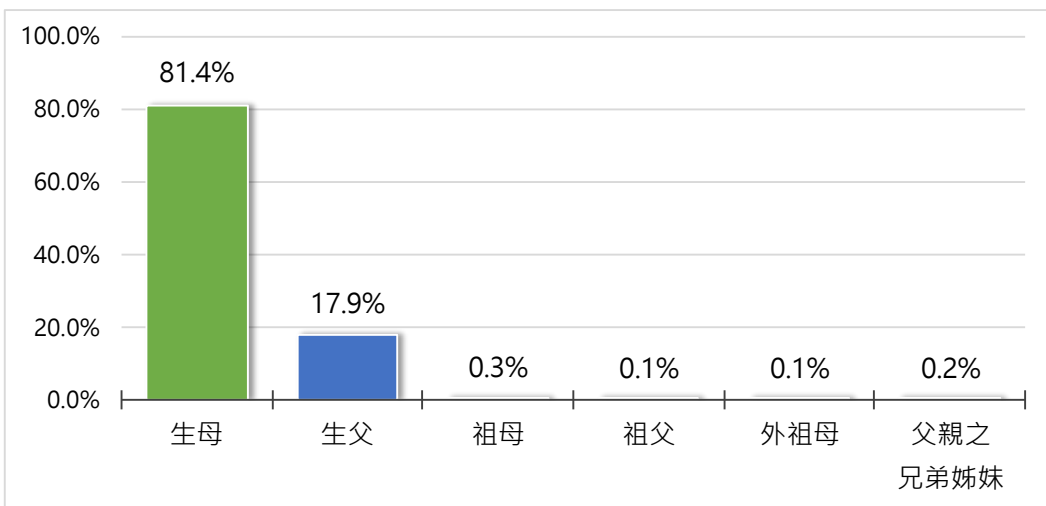


圖 8、填卷者與幼兒關係

八、幼兒主要照顧者

在幼兒主要照顧者的分布狀況，以生母最多，占 81.6%。其次依序為生父(7.3%)、祖母(5.0%)等。

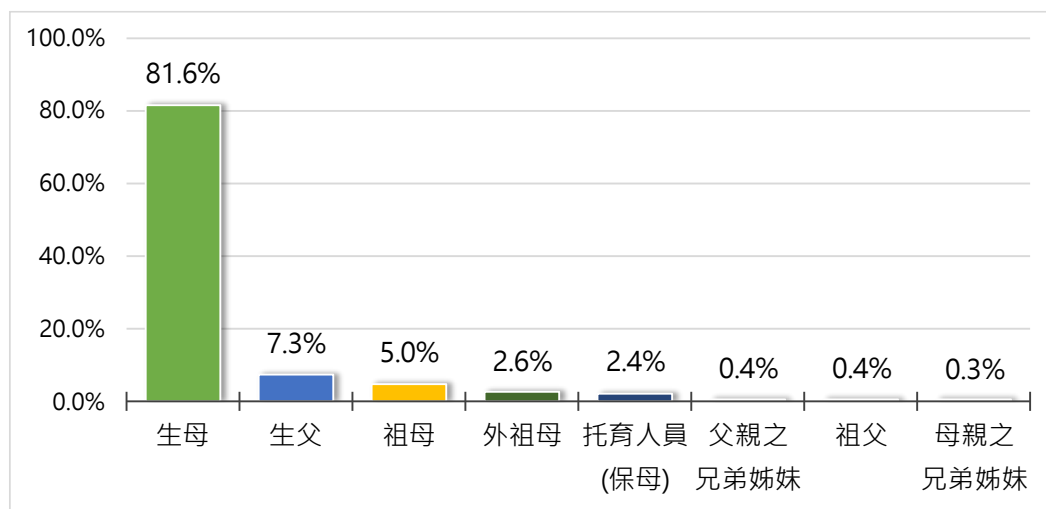


圖 9、幼兒主要照顧者

陸、量化調查結果分析

以下調查結果(受訪人數及百分比)因四捨五入之故，各選項受訪人數合計可能不等於該問項總回答人數，百分比合計可能不等於 100.0%。

一、幼兒家庭狀況

(一)幼兒父母親¹的婚姻狀況

調查顯示，幼兒父母的婚姻狀況，以「結婚，且住在一起」比率較高，占 91.6%，其次為「結婚，但不住在一起」(3.9%)、「離婚」(2.9%)等。

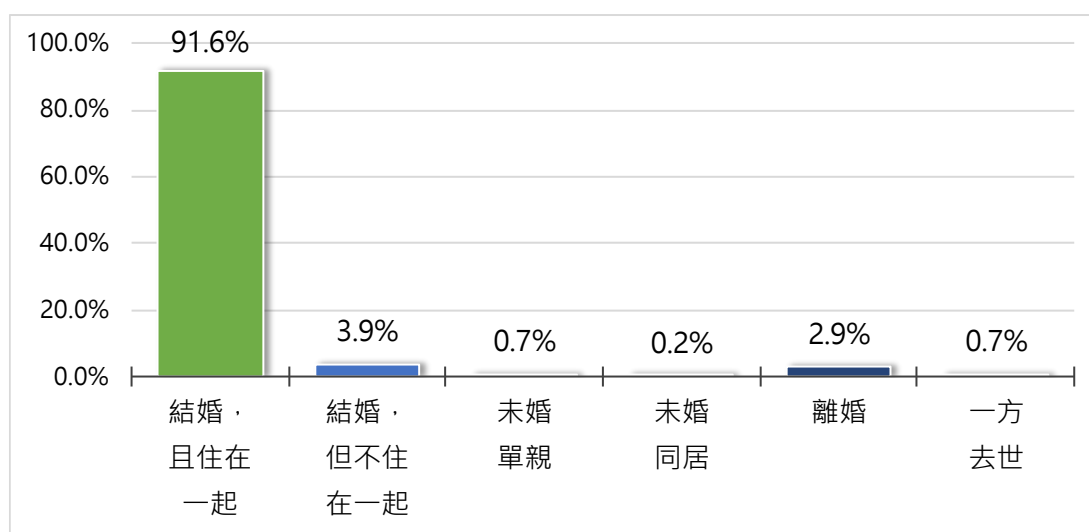


圖 10、幼兒父母親的婚姻狀況
(n=630)

經卡方檢定分析，幼兒父母親的婚姻狀況，會因有無發展遲緩評估報告書、有無身心障礙證明、幼兒家庭型態、父親教育程度、家庭每月平均支出以及幼兒的主要照顧者的不同而有所差異，而有無發展遲緩評估報告書、有無身心障礙證明、幼兒家庭型態、父親教育程度、家庭每月平均支出以及幼兒主要照顧者與題目各項交叉的資料筆數有超過 25.0%小於 5 筆，容易影響卡方檢定的結果，所以該項卡方檢定結果使用上請留意。(請參閱附錄三表 A6)

¹ 含生父母/繼父母/養父母

(二)幼兒家庭型態²

調查顯示，幼兒家庭型態，以「核心家庭」比率較高，占 44.5%，其次為「主幹家庭」(27.0%)、「混合家庭」(18.1%)等。

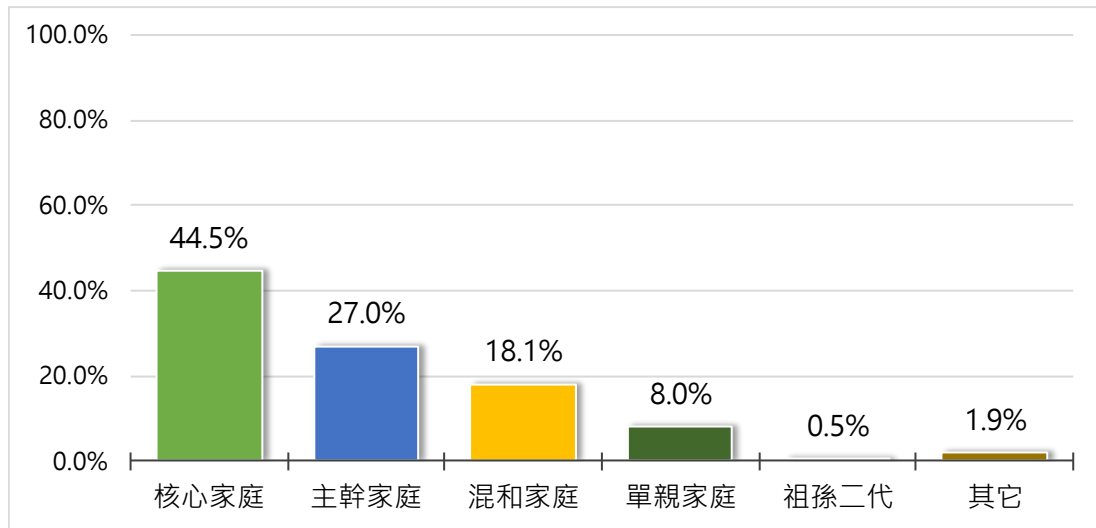


圖 11、幼兒家庭型態
(n=630)

經卡方檢定分析，幼兒家庭型態，會因區域 3(善化/北門區)次分區、父母親婚姻狀況、父親教育程度、母親教育程度、家庭每月平均支出以及幼兒的主要照顧者的不同而有所差異，而父母親婚姻狀況、父親教育程度、母親教育程度、家庭每月平均支出以及幼兒的主要照顧者與題目各項交叉的資料筆數有超過 25.0% 小於 5 筆，容易影響卡方檢定的結果，所以該項卡方檢定結果使用上請留意。(請參閱附錄三表 A7) 本次調查重要變項交叉分析如下(樣本數小於 30 者不納入分析)：

區域 3(善化/北門區)次分區：以城為「核心家庭」的比率(63.8%)較其他次分區高，以鄉為「主幹家庭」的比率(22.1%)較其他次分區高，以鄉為「混合家庭」的比率(37.9%)較其他次分區高。

² 核心家庭包含生父/繼父/養父、生母/繼母/養母，但不包含祖父/外祖父、祖母/外祖母等，可能包含兄弟姊妹、父親的兄弟姊妹或母親的兄弟姊妹；主幹家庭包含生父/繼父/養父、生母/繼母/養母、祖父/外祖父或祖母/外祖母等，但不包含父親的兄弟姊妹、母親的兄弟姊妹，可能包含兄弟姊妹；混合家庭包含生父/繼父/養父、生母/繼母/養母、祖父/外祖父或祖母/外祖母、父親的兄弟姊妹或母親的兄弟姊妹等，可能包含兄弟姊妹；單親家庭包含生父/繼父/養父或生母/繼母/養母其中一位，可能包含祖父/外祖父、祖母/外祖母、兄弟姊妹、父親的兄弟姊妹、母親的兄弟姊妹等；祖孫二代包含祖父/外祖父、祖母/外祖母，但不包含生父/繼父/養父、生母/繼母/養母，可能包含兄弟姊妹、父親的兄弟姊妹、母親的兄弟姊妹等。

(三)幼兒父母親狀況

1.幼兒父母親的國籍

調查顯示，幼兒父親的國籍，有 98.5%為本國籍(98.1%一般本國人、0.4%具有原住民身分)，0.3%為外國籍，另有 1.2%無父親；而幼兒母親的國籍，有 97.7%為本國籍(95.0%一般本國人、0.9%具有原住民身分、1.8%具有新住民身分)，1.4%為外國籍，另有 0.8%無母親。

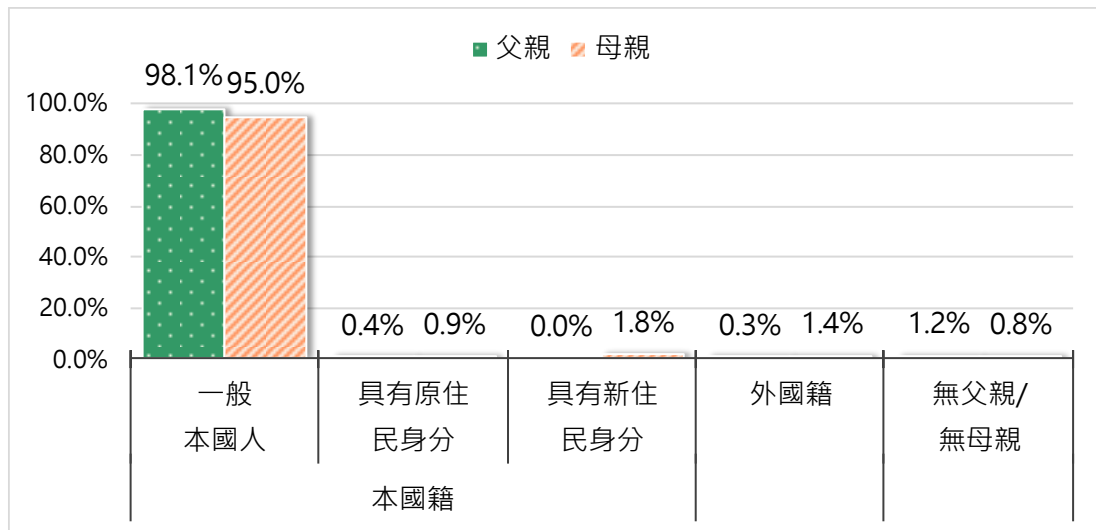


圖 12、幼兒父母親的國籍
(n=630)

經卡方檢定分析，幼兒父親的國籍，會因有無發展遲緩評估報告書、有無身心障礙證明、幼兒家庭型態、父母親婚姻狀況以及家庭每月平均支出的不同而有所差異，而幼兒父親的國籍，會因有無發展遲緩評估報告書、有無身心障礙證明、幼兒家庭型態、父母親婚姻狀況以及家庭每月平均支出與題目各項交叉的資料筆數有超過 25.0%小於 5 筆，容易影響卡方檢定的結果，所以該項卡方檢定結果使用上請留意。(請參閱附錄三表 A8)

經卡方檢定分析，幼兒母親的國籍，會因有無發展遲緩評估報告書、幼兒家庭型態以及父母親婚姻狀況而有所差異，而有無發展遲緩評估報告書、幼兒家庭型態以及父母親婚姻狀況與題目各項交叉的資料筆數有超過 25.0%小於 5 筆，容易影響卡方檢定的結果，所以該項卡方檢定結果使用上請留意。(請參閱附錄三表 A11)

2. 幼兒父母親的就業狀況

調查顯示，幼兒父親的就業狀況，有 96.6% 有工作，1.1% 沒有工作(1.0% 正在找工作、0.1% 料理家務)，另有 1.2% 無父親；而幼兒母親的就業狀況，有 70.3% 有工作，28.9% 沒有工作(1.5% 正在找工作、27.4% 料理家務)，另有 0.8% 無母親。

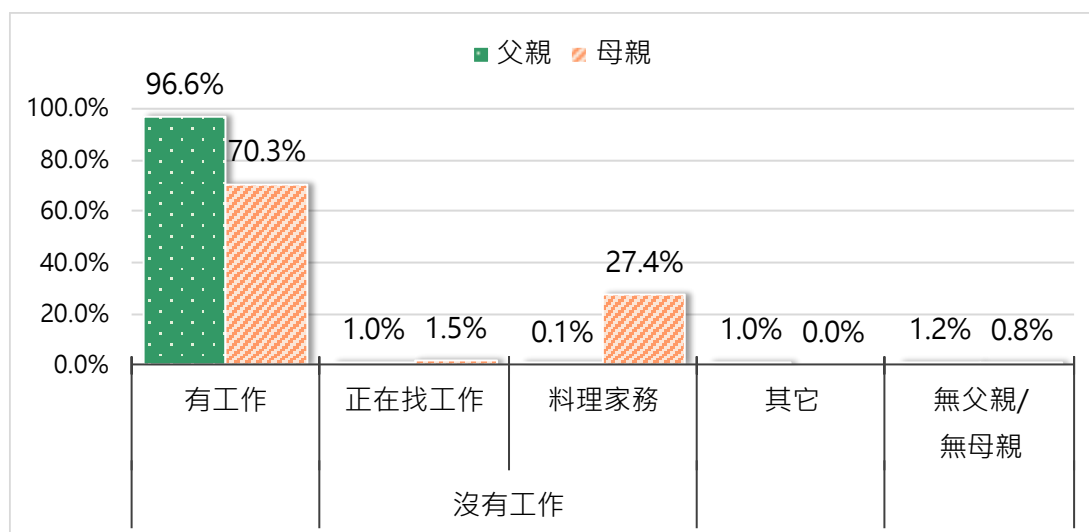


圖 13、幼兒父母親的就業狀況
(n=630)

經卡方檢定分析，幼兒父親的就業狀況，會因父母親婚姻狀況及家庭每月平均支出的不同而有所差異，而父母親婚姻狀況及家庭每月平均支出與題目各項交叉的資料筆數有超過 25.0% 小於 5 筆，容易影響卡方檢定的結果，所以該項卡方檢定結果使用上請留意。(請參閱附錄三表 A9)

經卡方檢定分析，幼兒母親的就業狀況，會因地區別、幼兒年齡以及是否屬低收或中低收入戶的不同而有所差異，而地區別、幼兒年齡以及是否屬低收或中低收入戶與題目各項交叉的資料筆數有超過 25.0% 小於 5 筆，容易影響卡方檢定的結果，所以該項卡方檢定結果使用上請留意。(請參閱附錄三表 A12)

3. 幼兒父母親的教育程度

調查顯示，幼兒父親的教育程度，以「專科、大學」(58.4%)的比率高，其次依序為「高中(職)」(19.7%)、「研究所以上」(17.4%)等，另有 1.2%無父親；而幼兒母親的教育程度，以「專科、大學」(68.7%)的比率高，其次依序為「高中(職)」(18.6%)、「研究所以上」(10.6%)，另有 0.8%無母親。

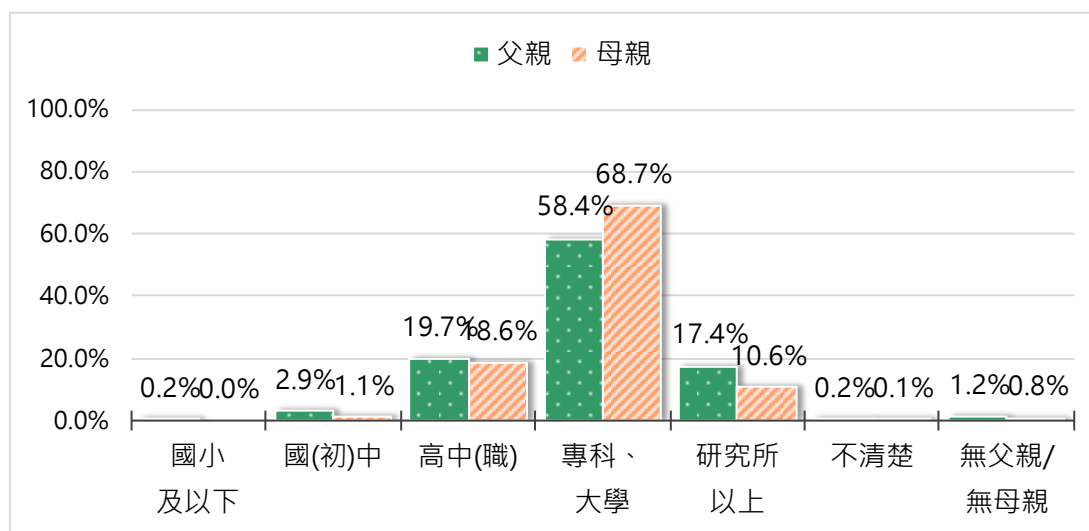


圖 14、幼兒父母親的教育程度
(n=630)

經卡方檢定分析，幼兒父親的教育程度，會因有無身心障礙證明、幼兒家庭型態、父母親婚姻狀況、家庭每月平均支出以及是否屬低收或中低收入戶的不同而有所差異，而有無身心障礙證明、幼兒家庭型態、父母親婚姻狀況、家庭每月平均支出以及是否屬低收或中低收入戶與題目各項交叉的資料筆數有超過 25.0% 小於 5 筆，容易影響卡方檢定的結果，所以該項卡方檢定結果使用上請留意。(請參閱附錄三表 A10)

經卡方檢定分析，幼兒母親的教育程度，會因有無身心障礙證明、幼兒家庭型態、家庭每月平均支出以及是否屬低收或中低收入戶的不同而有所差異，而有無身心障礙證明、幼兒家庭型態、家庭每月平均支出以及是否屬低收或中低收入戶與題目各項交叉的資料筆數有超過 25.0% 小於 5 筆，容易影響卡方檢定的結果，所以該項卡方檢定結果使用上請留意。(請參閱附錄三表 A13)

(四)幼兒家庭近一年經濟狀況

1.幼兒家庭之每月平均收入

調查顯示，幼兒家庭之每月平均收入，以「80,000元以上」比率較高，占33.4%，其次為「50,000-59,999元」(15.3%)、「40,000-49,999元」(11.5%)、「60,000-69,999元」(11.3%)、「70,000-79,999元」(10.2%)等。

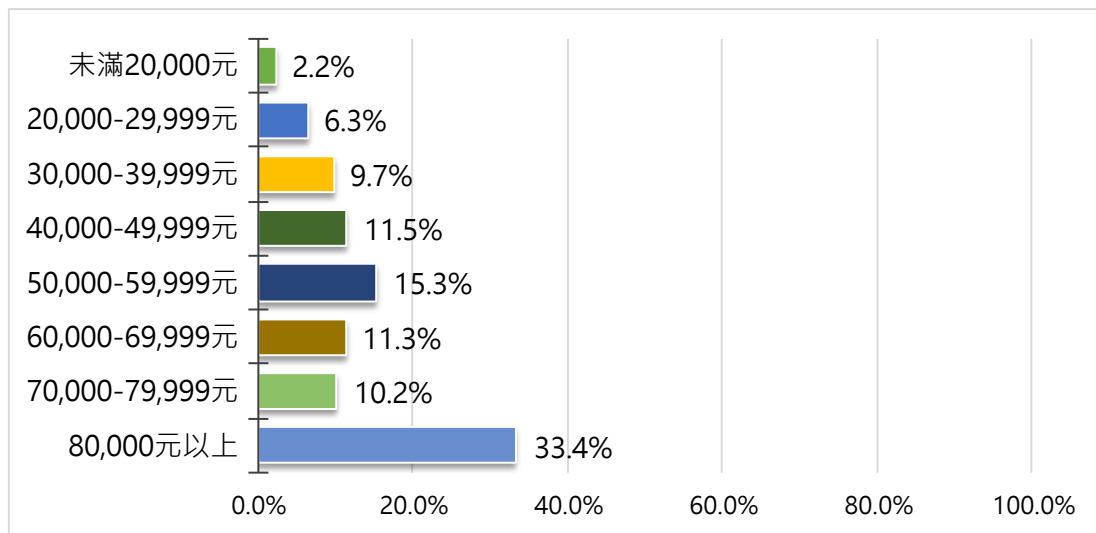


圖 15、幼兒家庭之每月平均收入
(n=630)

經卡方檢定分析，幼兒家庭之每月平均收入，會因幼兒年齡、有無身心障礙證明、幼兒家庭型態、父母親婚姻狀況、父親教育程度、母親教育程度、家庭每月平均支出以及是否屬低收或中低收入戶的不同而有所差異，而有無身心障礙證明、幼兒家庭型態、父母親婚姻狀況、父親教育程度、母親教育程度、家庭每月平均支出以及是否屬低收或中低收入戶與題目各項交叉的資料筆數有超過25.0%小於5筆，容易影響卡方檢定的結果，所以該項卡方檢定結果使用上請留意。(請參閱附錄三表 A14) 本次調查重要變項交叉分析如下(樣本數小於30者不納入分析)：

幼兒年齡：以0-未滿3歲的幼兒家庭之每月平均收入為「80,000元以上」的比率(35.7%)較高；以3-未滿6歲的幼兒家庭收入「50,000-59,999元」的比率(18.5%)較高；以3-未滿6歲的幼兒家庭收入「40,000-49,999元」的比率(12.4%)較高。

2. 幼兒家庭之每月平均支出

調查顯示，幼兒家庭之每月平均支出，以「40,000-49,999 元」比率較高，占 18.8%，其次為「50,000-59,999 元」(18.2%)、「30,000-39,999 元」(17.7%)、「80,000 元以上」(13.1%)、「60,000-69,999 元」(12.2%)、「20,000-29,999 元」(11.2%)等。

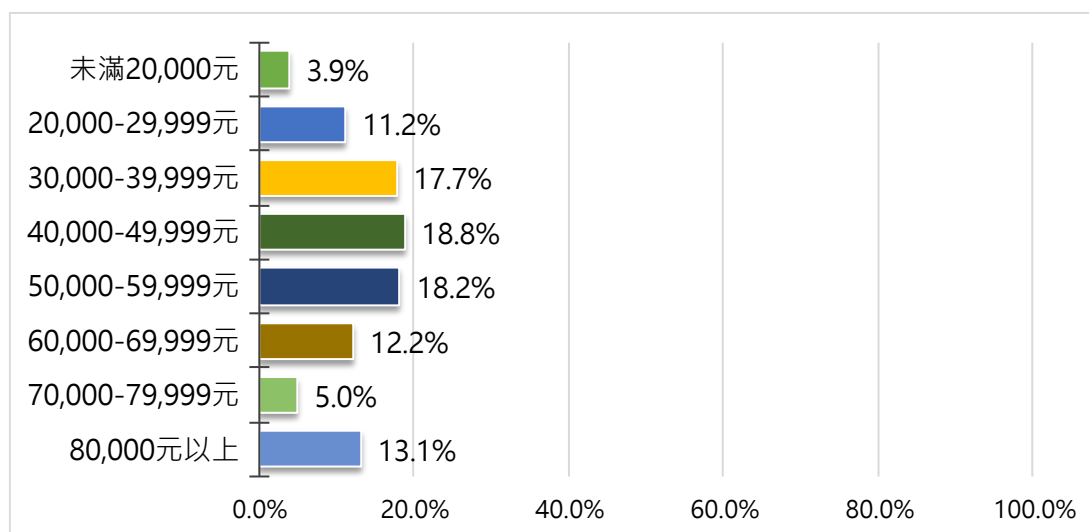


圖 16、幼兒家庭之每月平均支出
(n=630)

經卡方檢定分析，幼兒家庭之每月平均支出，會因地區別、幼兒家庭型態、父母親婚姻狀況、父親教育程度、母親教育程度以及是否屬低收或中低收入戶的不同而有所差異，而幼兒家庭型態、父母親婚姻狀況、父親教育程度、母親教育程度以及是否屬低收或中低收入戶與題目各項交叉的資料筆數有超過 25.0% 小於 5 筆，容易影響卡方檢定的結果，所以該項卡方檢定結果使用上請留意。(請參閱附錄三表 A15) 本次調查重要變項交叉分析如下(樣本數小於 30 者不納入分析)：

地區別：以在區域 4(永康/安南區)的幼兒家庭之每月平均支出為「40,000-49,999 元」的比率(25.8%)較高；以在區域 2(新豐/玉井區)的幼兒家庭支出「50,000-59,999 元」的比率(23.2%)較高；以在區域 3(善化/北門區)的幼兒家庭支出「30,000-39,999 元」的比率(22.9%)較高。

3. 幼兒家庭之每月平均收支狀況

調查顯示，幼兒家庭之每月平均收支狀況，以「收支平衡」比率較高，占 43.0%，其次為「支出大於收入(不夠用)」(29.5%)、「收入大於支出(有儲蓄)」(27.5%)。

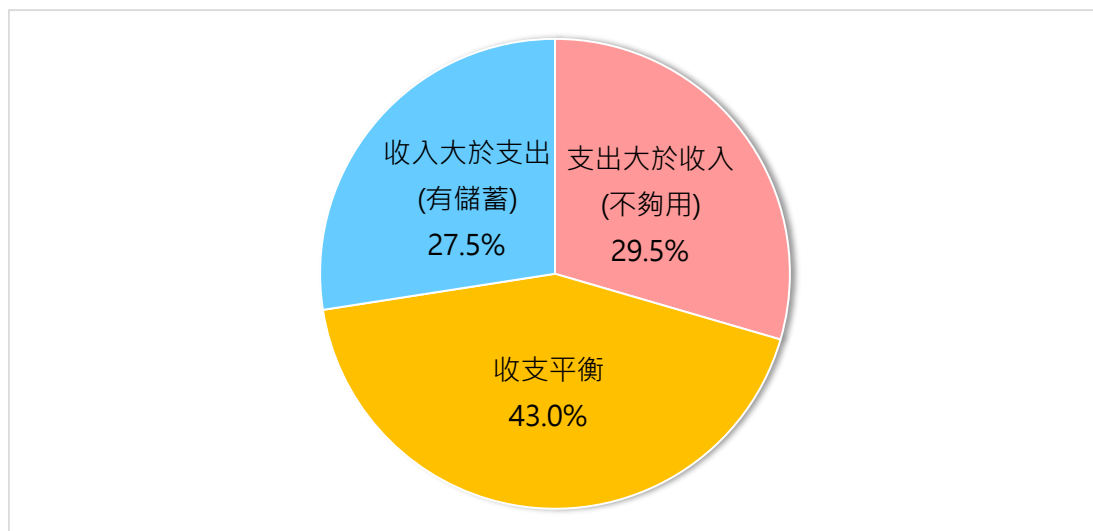


圖 17、幼兒家庭之每月平均收支狀況
(n=630)

經卡方檢定分析，幼兒家庭之每月平均收支狀況，會因父母親婚姻狀況、父親教育程度、母親教育程度、家庭每月平均支出、是否屬低收或中低收入戶的不同而有所差異，而父母親婚姻狀況以及是否屬低收或中低收入戶與題目各項交叉的資料筆數有超過 25.0% 小於 5 筆，容易影響卡方檢定的結果，所以該項卡方檢定結果使用上請留意。(請參閱附錄三表 A16) 本次調查重要變項交叉分析如下(樣本數小於 30 者不納入分析)：

父親教育程度：以高中(職)之幼兒家庭每月收支狀況為「收支平衡」的比率(50.6%)較高；以高中(職)之幼兒家庭表示「支出大於收入(不夠用)」的比率(37.3%)較高；以研究所以上之幼兒家庭表示「收入大於支出(有儲蓄)」的比率(50.8%)較高。

母親教育程度：以專科、大學之幼兒家庭每月收支狀況為「收支平衡」的比率(44.4%)較高；以高中(職)之幼兒家庭表示「支出大於收入(不夠用)」的比率(38.8%)較高；以研究所以上之幼兒家庭表示「收入大於支出(有儲蓄)」的比率(55.9%)較高。

家庭每月平均支出：以家庭每月平均支出 20,000-29,999 元之幼兒家庭每月收支狀況為「收支平衡」的比率(53.7%)較高；以家庭每月平均支出 30,000-39,999 元之幼兒家庭表示「支出大於收入(不夠用)」的比率(35.4%)較高；以家庭每月平均支出 70,000-79,999 元之幼兒家庭表示「收入大於支出(有儲蓄)」的比率(37.5%)較高。

4. 幼兒家庭是否屬中低收入戶

調查顯示，有 4.6% 幼兒家庭屬於中低收入戶，0.7% 屬於低收入戶，另有 94.7% 不屬於中低收入戶。

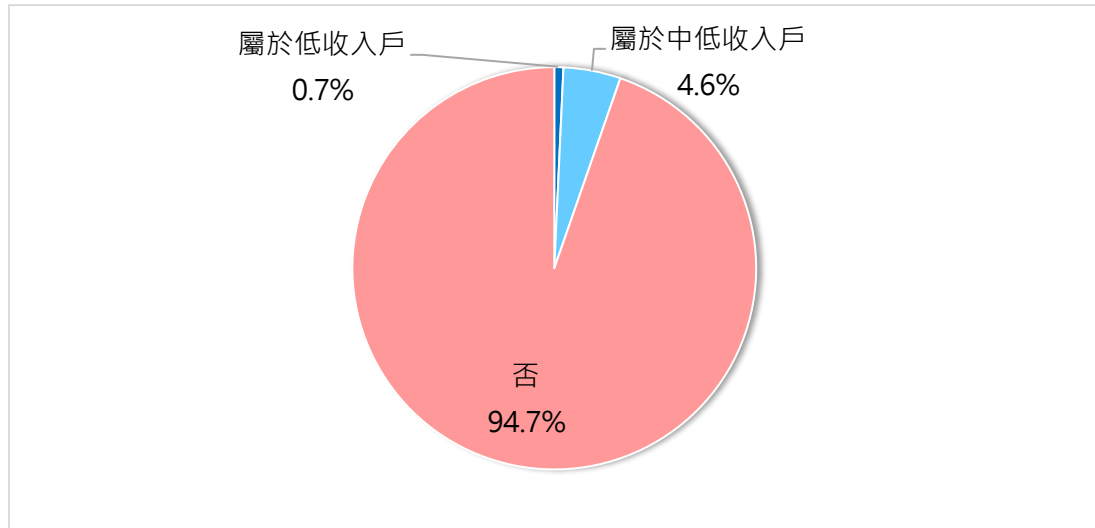


圖 18、幼兒家庭是否屬中低收入戶
(n=630)

經卡方檢定分析，幼兒家庭是否屬中低收入戶，會因有無身心障礙證明、父親教育程度、母親教育程度以及家庭每月平均支出的不同而有所差異，而有無身心障礙證明、父親教育程度、母親教育程度以及家庭每月平均支出與題目各項交叉的資料筆數有超過 25.0% 小於 5 筆，容易影響卡方檢定的結果，所以該項卡方檢定結果使用上請留意。(請參閱附錄三表 A17)

(五)每月最主要支出的幼兒項目

調查顯示，每月最主要支出的幼兒項目，以「食物」比率高，占 69.4%，其次為「就讀幼兒園」(68.0%)、「儲蓄(教育基金、保險等)」(45.4%)、「才藝補習班」(26.3%)、「玩樂、玩具」(22.0%)、「衣物」(16.3%)、「醫療(健康保健)」(13.8%)等。

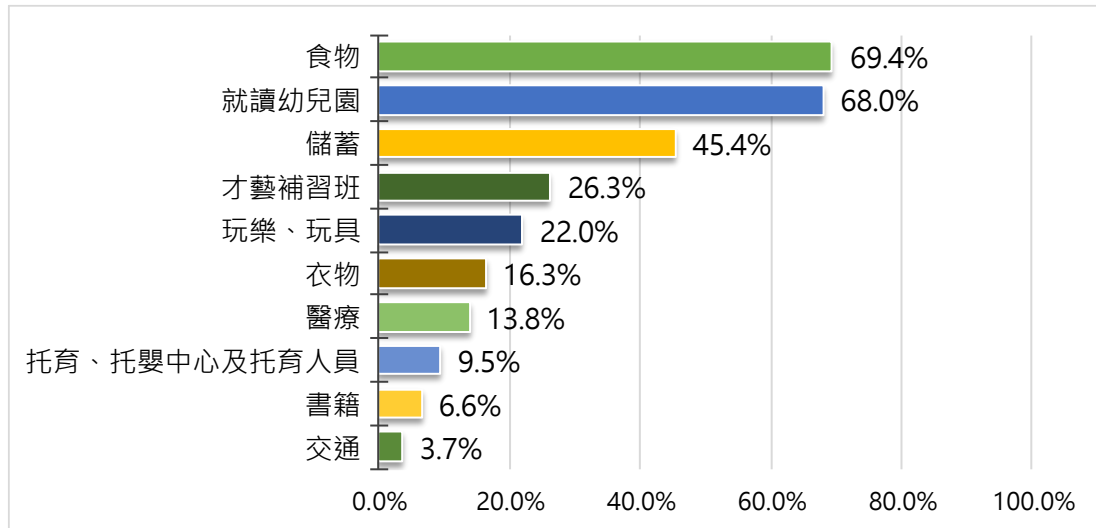


圖 19、每月最主要支出的幼兒項目
(n=630)

本題為複選題不適合進行卡方檢定分析。(請參閱附錄三表 A18) 本次調查重要變項交叉分析如下(樣本數小於 30 者不納入分析)：

地區別：以區域 4(永康/安南區)每月最主要支出的幼兒項目為「食物」的比率(75.0%)較其他區高，以區域 3(善化/北門區)表示「就讀幼兒園」的比率(73.2%)較其他區高，以區域 2(新豐/玉井區)表示「儲蓄(教育基金、保險等)」的比率(54%)較其他區高。

幼兒年齡：以 0-未滿 3 歲每月最主要支出的幼兒項目為「食物」的比率(77.1%)較其他高，以 3-未滿 6 歲表示「就讀幼兒園」的比率(84.5%)較其他高，以 0-未滿 3 歲表示「儲蓄(教育基金、保險等)」的比率(45.7%)較其他高。

家庭型態：以混合家庭每月最主要支出的幼兒項目為「食物」的比率(75.4%)較其他高，以混合家庭表示「就讀幼兒園」的比率(76.2%)較其他高，以混合家庭表示「儲蓄(教育基金、保險等)」的比率(51.6%)較其他高。

(六)小結

關於幼兒家庭狀況，幼兒父母的婚姻狀況，以「結婚，且住在一起」(91.6%)較多；幼兒家庭型態，以「核心家庭」(44.5%)較多。

關於幼兒父母親狀況，幼兒父親有 98.5%為本國籍，有 96.6%有工作，教育程度，以「專科、大學」(58.4%)較多；幼兒母親有 97.7%為本國籍，有 70.3%有工作；教育程度，以「專科、大學」(68.7%)較多。

關於幼兒家庭近一年經濟狀況，幼兒家庭每月平均收入，以「80,000 元以上」(33.4%)較多；每月平均支出，以「40,000-49,999 元」(18.8%)較多；每月最主要支出的幼兒項目，以「食物」(69.4%)、「就讀幼兒園」(68.0%)、「儲蓄(教育基金、保險等)」(45.4%)等較多。

二、幼兒健康與人身安全狀況

(一)幼兒領有發展遲緩報告書之狀況

調查顯示，有 3.1%的幼兒領有發展遲緩報告書，96.9%的幼兒沒有領有發展遲緩報告書。

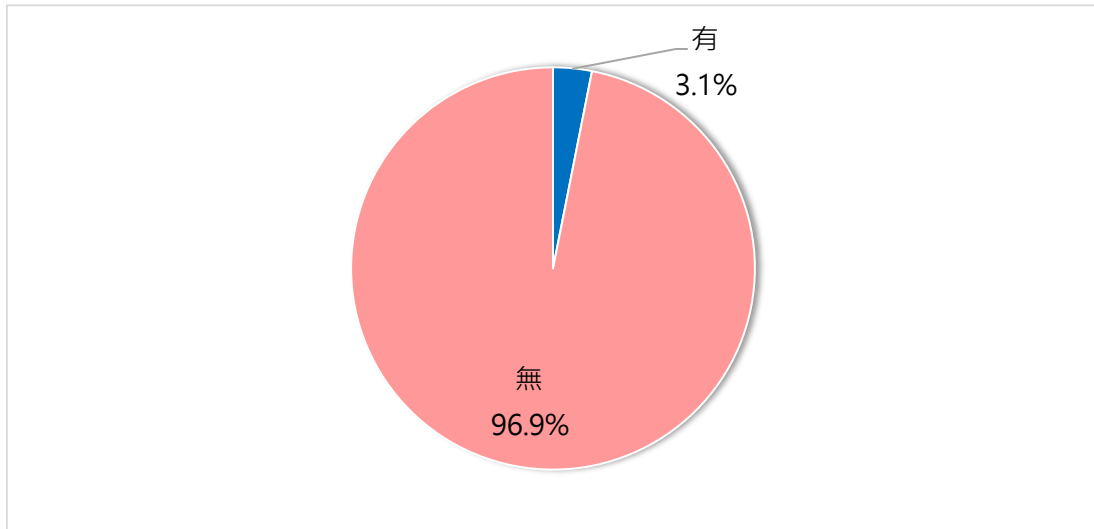


圖 20、幼兒領有發展遲緩報告書之狀況
(n=630)

經卡方檢定分析，幼兒領有發展遲緩報告書之狀況，會因有無身心障礙證明及父母親婚姻狀況的不同而有所差異，而有無身心障礙證明及父母親婚姻狀況與題目各項交叉的資料筆數有超過 25.0%小於 5 筆，容易影響卡方檢定的結果，所以該項卡方檢定結果使用上請留意。(請參閱附錄三表 A19)

(二)身心障礙證明之狀況

1.幼兒領有身心障礙證明之狀況

調查顯示，有 0.7%的幼兒領有身心障礙證明，99.3%的幼兒沒有領有身心障礙證明。

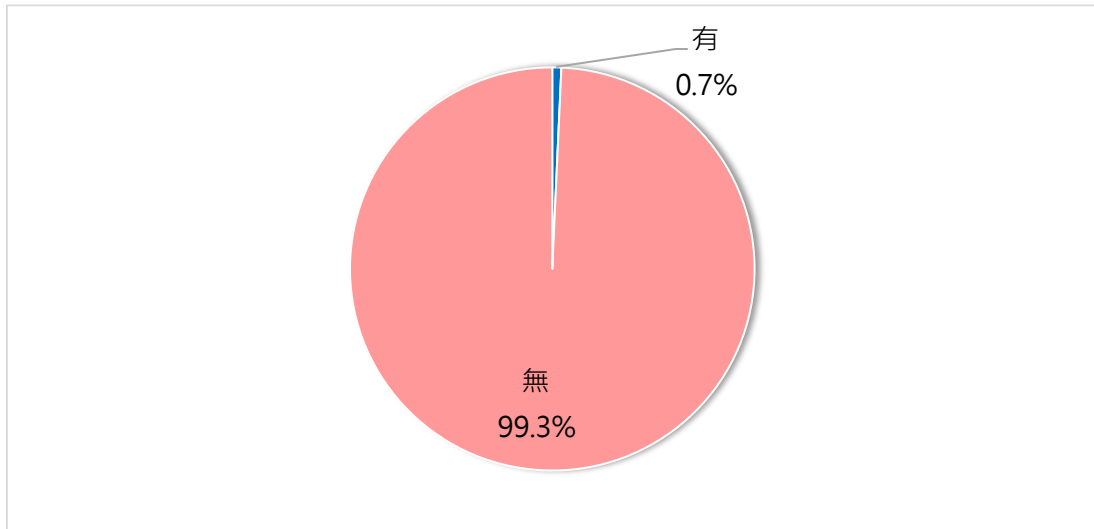


圖 21、幼兒領有身心障礙證明之狀況
(n=630)

經卡方檢定分析，幼兒領有身心障礙證明之狀況，會因幼兒年齡、有無發展遲緩評估報告書、父母親婚姻狀況、父親教育程度、母親教育程度、是否屬低收或中低收入戶的不同而有所差異，而幼兒年齡、有無發展遲緩評估報告書、父母親婚姻狀況、父親教育程度、母親教育程度、是否屬低收或中低收入戶與題目各項交叉的資料筆數有超過 25.0%小於 5 筆，容易影響卡方檢定的結果，所以該項卡方檢定結果使用上請留意。(請參閱附錄三表 A20)

2. 幼兒身心障礙之程度

調查顯示，領有身心障礙證明之幼兒身心障礙程度，以「輕度」比率較高，占 56.0%，其次為「中度」(23.5%)、「重度」(20.5%)。

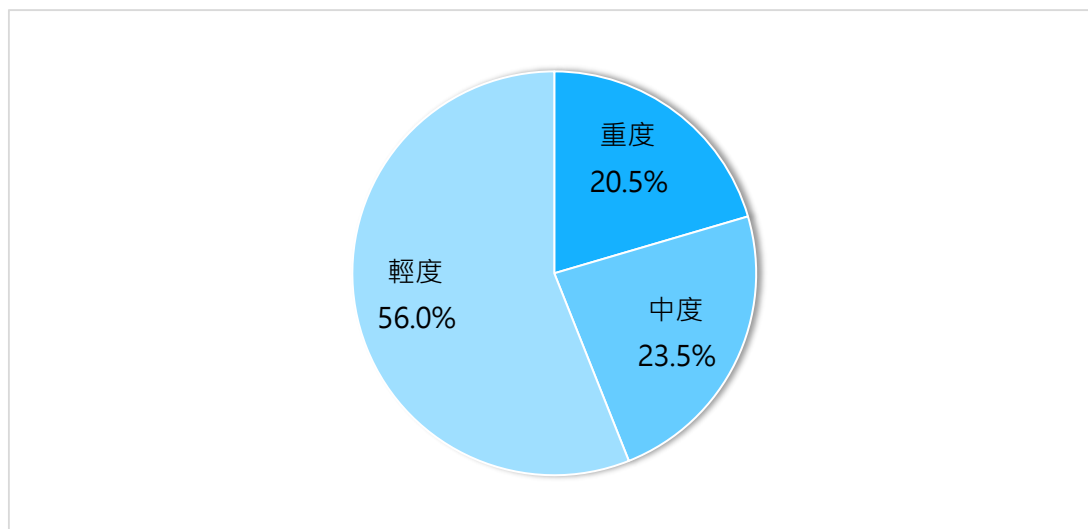


圖 22、幼兒身心障礙之程度
(n=5)

本題因樣本數過少，故不進行交叉分析。(請參閱附錄三表 A21)

3. 幼兒身心障礙證明之類別

調查顯示，領有身心障礙證明之幼兒身心障礙證明類別，以「第一類：神經系統構造及精神、心智功能」比率較高，占 100.0%，其次為「第七類：神經、肌肉、骨骼之移動相關構造及其功能」(20.5%)。

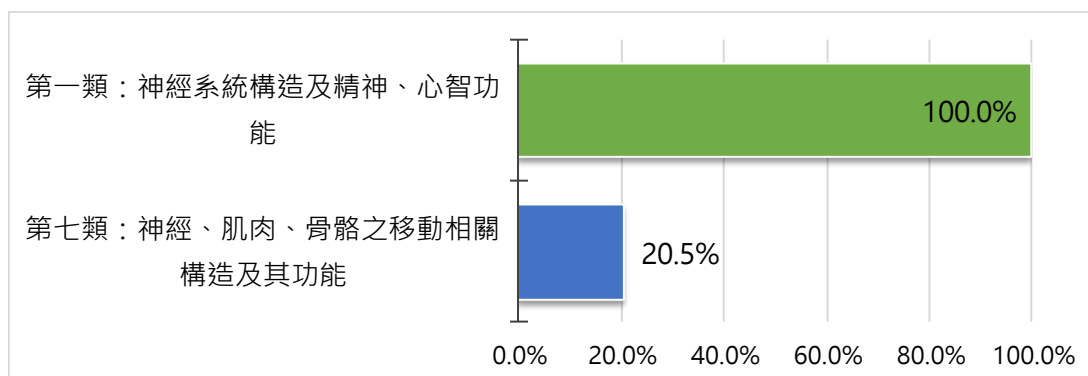


圖 23、幼兒身心障礙證明之類別
(n=5)

本題因樣本數過少，故不進行交叉分析。(請參閱附錄三表 A22)

(三)幼兒身體曾受事故傷害情形

調查顯示，幼兒身體曾受事故傷害情形，以「撞擊、夾傷」比率較高，占 19.1%，其次為「跌(墜)落」(16.5%)、「動物及昆蟲咬傷(不包含蚊子)」(8.7%)等，另有 64.6% 都沒有。

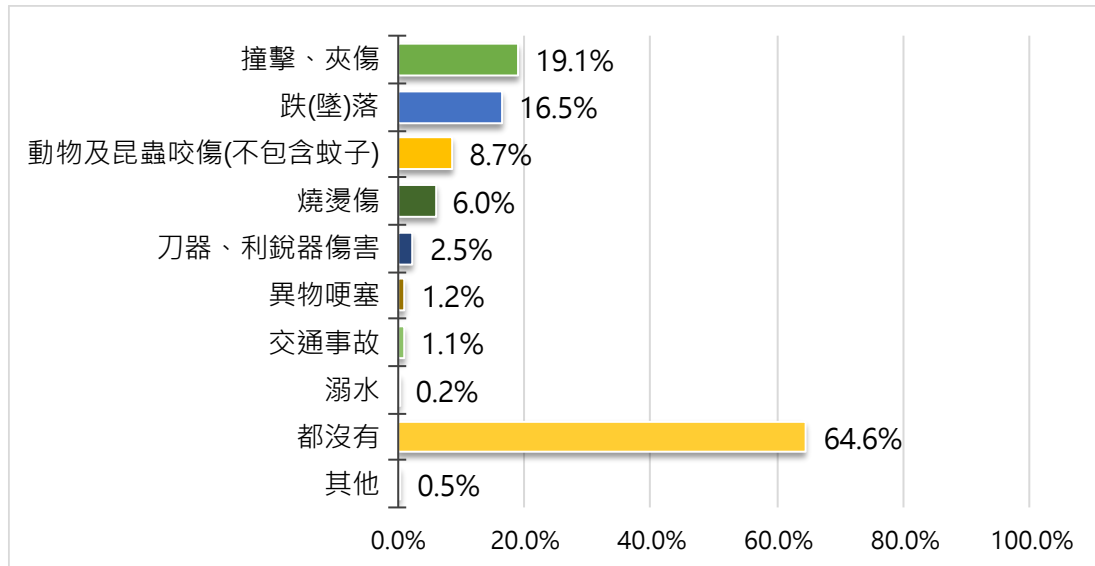


圖 24、幼兒身體曾受事故傷害情形
(n=630)

本題為複選題不適合進行卡方檢定分析。(請參閱附錄三表 A23) 本次調查重要變項交叉分析如下(樣本數小於 30 者不納入分析)：

地區別：以區域 1(新營/麻豆區)的幼兒身體曾受事故傷害情形為「撞擊、夾傷」的比率(25.5%)較其他區高，以區域 2(新豐/玉井區)表示「跌(墜)落」的比率(21.0%)較其他區高，以區域 4(永康/安南區)表示「動物及昆蟲咬傷」的比率(11.5%)較其他區高。

幼兒年齡：以 0-未滿 3 歲的幼兒身體曾受事故傷害情形為「撞擊、夾傷」的比率(20.5%)較其他高，以 0-未滿 3 歲表示「跌(墜)落」的比率(22.6%)較其他高，以 0-未滿 3 歲表示「動物及昆蟲咬傷」的比率(9.2%)較其他高。

家庭型態：以混合家庭表示「撞擊、夾傷」的比率(20.8%)較其他高，以主幹家庭表示「跌(墜)落」的比率(20.1%)較其他高，以混合家庭表示「動物及昆蟲咬傷」的比率(13.1%)較其他高。

(四)幼兒平均每天看電視時間

調查顯示，幼兒平均每天看電視時間，以「1至未滿3小時」比率較高，占55.0%，其次為「未滿1小時」(34.1%)、「3至未滿5小時」(5.3%)等。另有5.5%表示「無」。

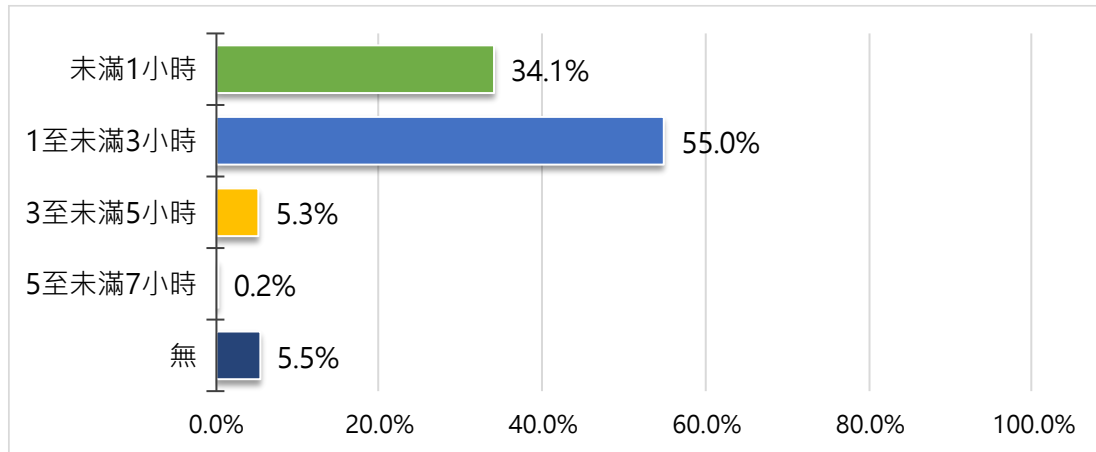


圖 25、幼兒平均每天看電視時間
(n=630)

經卡方檢定分析，幼兒平均每天看電視時間，會因區域 2(新豐/玉井區)次分區、幼兒年齡、幼兒家庭型態以及母親教育程度的不同而有所差異，而區域 2(新豐/玉井區)次分區、幼兒年齡、幼兒家庭型態以及母親教育程度與題目各項交叉的資料筆數有超過 25.0%小於 5 筆，容易影響卡方檢定的結果，所以該項卡方檢定結果使用上請留意。(請參閱附錄三表 A24)

(五)幼兒平均每天使用 3C 用品時間

調查顯示，幼兒平均每天使用 3C 用品時間，以「未滿 1 小時」比率較高，占 49.0%，其次為「1 至未滿 3 小時」(24.4%)、「3 至未滿 5 小時」(1.9%)等。另有 24.3%表示「無」。

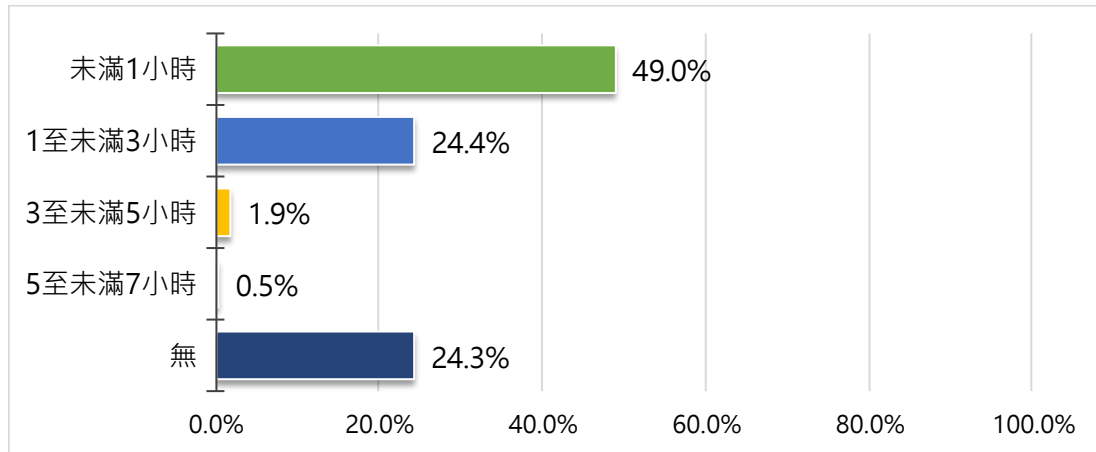


圖 26、幼兒平均每天使用 3C 用品時間
(n=630)

經卡方檢定分析，幼兒平均每天使用 3C 用品時間，會因有無身心障礙證明、父母親婚姻狀況、父親教育程度、母親教育程度以及幼兒的主要照顧者的不同而有所差異，而有無身心障礙證明、父母親婚姻狀況、父親教育程度、母親教育程度以及幼兒的主要照顧者與題目各項交叉的資料筆數有超過 25.0%小於 5 筆，容易影響卡方檢定的結果，所以該項卡方檢定結果使用上請留意。(請參閱附錄三表 A25)

(六)小結

關於幼兒健康與人身安全狀況，有 3.1%的幼兒領有發展遲緩報告書；0.7%的幼兒領有身心障礙證明，領有身心障礙證明者以「輕度」(56.0%)較多。

關於幼兒身體曾受事故傷害情形，以「撞擊、夾傷」(19.1%)較多。幼兒平均每天看電視時間，以「1 至未滿 3 小時」(55.0%)較多；幼兒平均每天使用 3C 用品時間，以「未滿 1 小時」(49.0%)較多。

三、幼兒托育狀況³

(一)幼兒目前主要托育安排

調查顯示，幼兒目前主要托育安排，以「送到非就業場所的托嬰中心或幼兒園」比率較高，占 61.0%，其次為「由其他家人照顧」(9.5%)、「母親不工作，在家照顧」(9.4%)、「送到就業場所設置的托嬰中心或幼兒園」(9.0%)、「送到托育人員(保母)家裡托育12小時以內(日托)」(3.0%)等。

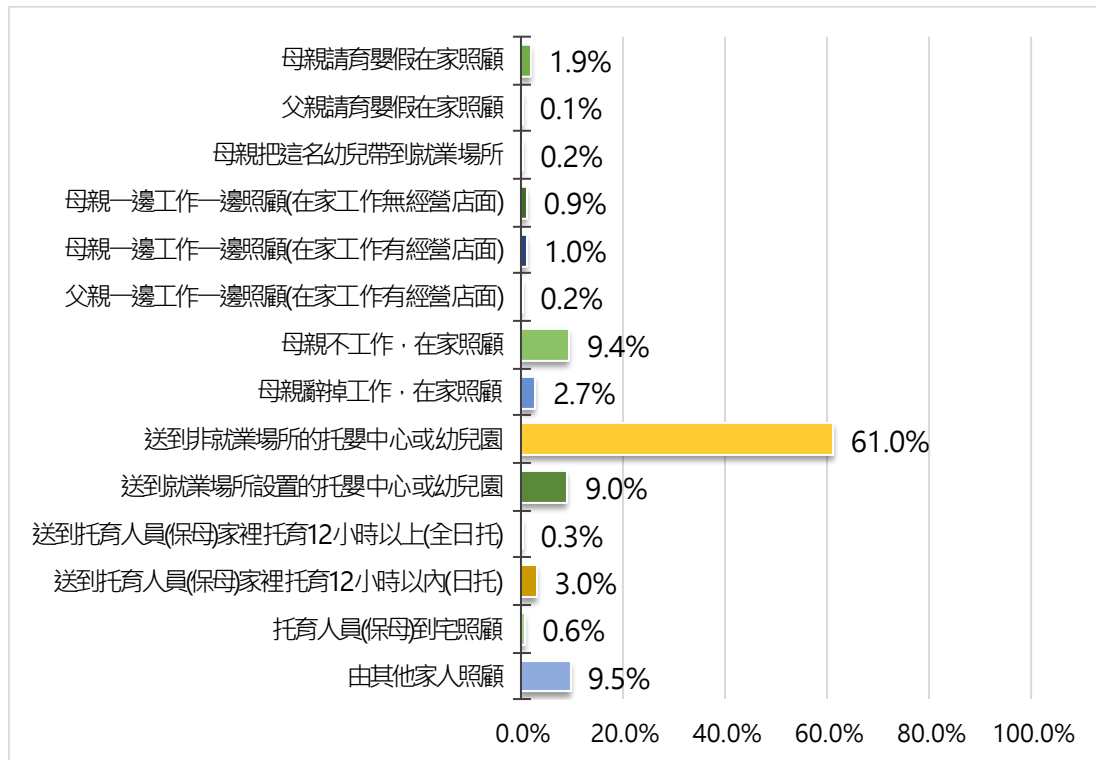


圖 27、幼兒目前主要托育安排
(n=630)

³依照「兒童及少年福利機構設置標準法」第 2 條規定，托嬰中心指辦理未滿二歲兒童托育服務之機構；另依據「幼兒教育及照顧法」第 3 條規定幼兒指二歲以上至入國民小學前之人，由居家式托育、幼兒園、社區互助式、部落互助式、職場互助式等為教保服務機構。為了釐清 0-未滿 2 歲以及 2-未滿 6 歲幼兒不同托育及照顧需求，在部份題目特別分析此二年齡層的差異。

經卡方檢定分析，幼兒目前主要托育安排，會因幼兒年齡、年齡別、幼兒家庭型態、父母親婚姻狀況、父親教育程度、家庭每月平均支出以及幼兒的主要照顧者的不同而有所差異，而幼兒家庭型態、父母親婚姻狀況、父親教育程度、家庭每月平均支出以及幼兒的主要照顧者與題目各項交叉的資料筆數有超過 25.0% 小於 5 筆，容易影響卡方檢定的結果，所以該項卡方檢定結果使用上請留意。(請參閱附錄三表 A26)本次調查重要變項交叉分析如下(樣本數小於 30 者不納入分析)：

幼兒年齡：以 3-未滿 6 歲幼兒目前主要托育安排為「家人外專業托育」的比率(89.0%)較其他高，以 0-未滿 3 歲表示「父/母不工作在家照顧」的比率(20.8%)較其他高，以 0-未滿 3 歲表示「由其他家人照顧」的比率(16.5%)較其他高。

為釐清 0-未滿 2 歲以及 2-未滿 6 歲幼兒不同托育及照顧需求，特別分析此二年齡層幼兒目前主要托育之安排。根據下表的合併選項欄位，不論 0-未滿 2 歲幼兒主要照顧或者 2-未滿 6 歲幼兒主要照顧者對於幼兒的托育安排皆以「家人外專業托育」較多。

表 12 幼兒托育安排

原始選項	合併 選項	整體 (n=630)	0-未滿 2 歲(n=162)	2-未滿 6 歲(n=468)
母親請育嬰假在家照顧	父/母身兼照 顧工作	4.3%	11.3%	2.1%
父親請育嬰假在家照顧				
母親把這名幼兒帶到就業場所				
在家工作無經營店面母親一邊 工作一邊照顧				
在家工作有經營店面母親一邊 工作一邊照顧				
在家工作有經營店面父親一邊 工作一邊照顧				
母親不工作，在家照顧	父/母不工作 在家照顧	12.1%	28.6%	6.4%
母親辭掉工作，在家照顧				
送到非就業場所的托嬰中心或 幼兒園	家人外專業 托育	73.9%	36.3%	87.1%
送到就業場所設置的托嬰中心 或幼兒園				
送到托育人員(保母)家裡托育 12 小時以上(全日托)				
送到托育人員(保母)家裡托育 12 小時以內(日托)				
托育人員(保母)到宅照顧				
由其他家人照顧		9.5%	23.8%	4.6%
合計		100.0%	100.0%	100.0%

從下表來看，0-未滿2歲幼兒主要照顧與2-未滿6歲幼兒主要照顧者對於幼兒托育安排有優先順序的差異，0-未滿2歲幼兒主要照顧者其托育安排以「由其他家人照顧」的比率較高，占23.8%，其次依序為「母親不工作，在家照顧」(22.4%)、「送到非就業場所的托嬰中心」(22.0%)等；2-未滿6歲幼兒主要照顧者其托育安排以「送到非就業場所的幼兒園」的比率較高，占74.6%，其次依序為「送到就業場所設置的幼兒園」(11.6%)、「母親不工作，在家照顧」(4.9%)等。

表 13 幼兒托育安排_細項

原始選項	整體 (n=630)	0-未滿2歲 (n=162)	2-未滿6歲 (n=468)
送到非就業場所的托嬰中心或幼兒園	61.0%	22.0%	74.6%
由其他家人照顧	9.5%	23.8%	4.6%
母親不工作，在家照顧	9.4%	22.4%	4.9%
送到就業場所設置的托嬰中心或幼兒園	9.0%	1.5%	11.6%
送到托育人員(保母)家裡托育12小時以內(日托)	3.0%	10.1%	0.5%
母親辭掉工作，在家照顧	2.7%	6.2%	1.5%
母親請育嬰假在家照顧	1.9%	5.3%	0.8%
在家工作有經營店面母親一邊工作一邊照顧	1.0%	1.6%	0.8%
在家工作無經營店面母親一邊工作一邊照顧	0.9%	2.1%	0.5%
托育人員(保母)到宅照顧	0.6%	1.9%	0.2%
送到托育人員(保母)家裡托育12小時以上(全日托)	0.3%	0.8%	0.2%
母親把這名幼兒帶到就業場所	0.2%	0.9%	-
在家工作有經營店面父親一邊工作一邊照顧	0.2%	0.9%	-
父親請育嬰假在家照顧	0.1%	0.5%	-
合計	100.0%	100.0%	100.0%

(二)幼兒每月平均托育費用⁴

調查顯示，幼兒每月平均托育費用，以「5,000-9,999 元」比率較高，占 29.7%，其次為「1-4,999 元」(17.3%)、「10,000-14,999 元」(15.6%)等。另有 32.1%表示「不需要付費」。

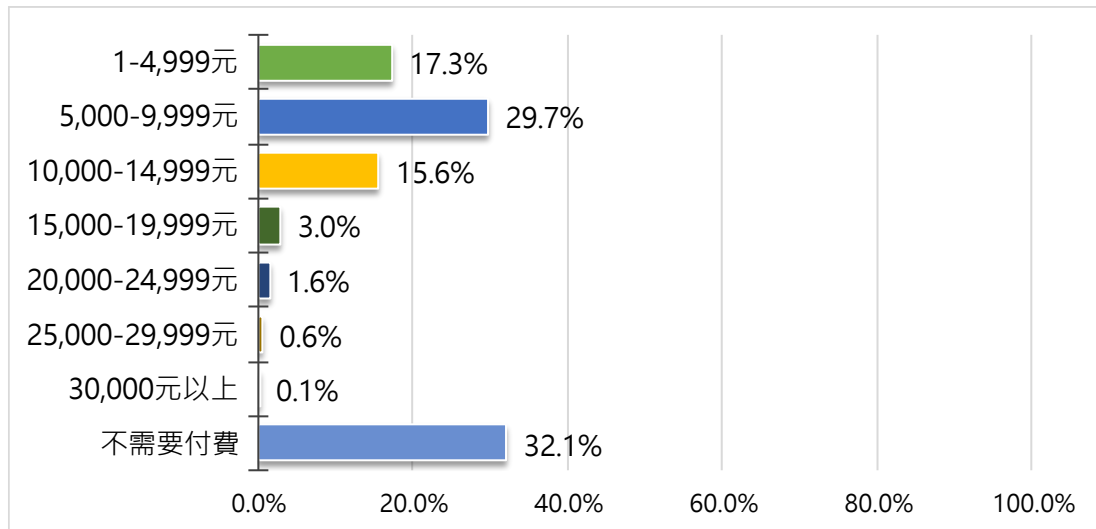


圖 28、幼兒每月平均托育費用
(n=630)

經卡方檢定分析，幼兒每月平均托育費用，會因幼兒年齡、年齡別、幼兒家庭型態、父親教育程度、母親教育程度、家庭每月平均支出以及幼兒的主要照顧者的不同而有所差異，而幼兒年齡、年齡別、幼兒家庭型態、父親教育程度、母親教育程度、家庭每月平均支出以及幼兒的主要照顧者與題目各項交叉的資料筆數有超過 25.0%小於 5 筆，容易影響卡方檢定的結果，所以該項卡方檢定結果使用上請留意。(請參閱附錄三表 A27)

⁴ 本次調查幼兒每月平均托月費用題目為：請問這位幼兒每月平均托育費用為何？(單選，給托育者(不包含幼兒親生父母)或場所的費用，不包括奶粉、尿布等花費。和 104 年調查相同。

為釐清 0-未滿 2 歲以及 2-未滿 6 歲幼兒不同托育及照顧需求，特別分析此二年齡層幼兒目前每月平均托育費用。

根據下表，0-未滿 2 歲幼兒每月平均托育費用為「不需要付費」的比率(59.1%)較高；2-未滿 6 歲幼兒每月平均托育費用為「5,000-9,999 元」的比率(36.3%)較高。

表 14 幼兒每月平均托育費用

金額	整體 (n=630)	0-未滿 2 歲 (n=162)	2-未滿 6 歲 (n=468)
1-4,999 元	17.3%	4.5%	21.8%
5,000-9,999 元	29.7%	10.7%	36.3%
10,000-14,999 元	15.6%	13.8%	16.2%
15,000-19,999 元	3.0%	7.7%	1.3%
20,000-24,999 元	1.6%	2.6%	1.2%
25,000-29,999 元	0.6%	1.1%	0.4%
30,000 元以上	0.1%	0.6%	-
不需要付費	32.1%	59.1%	22.7%
合計	100.0%	100.0%	100.0%

若從幼兒托育方式來看，父母身兼照顧工作、父母不工作在家照顧等方式，其每月平均托育費用為不需要付費；若為家人外專業照顧則其每月平均托育費用以 5,000-9,999 元的比率(36.9%)較高；若由其他家人照顧則其每月平均托育費用以不需要付費的比率(37.0%)較高。

表 15 幼兒每月平均托育費用與目前主要托育方式

目前主要 托育方式	合計	1-4,999 元	5,000- 9,999 元	10,000- 14,999 元	15,000- 19,999 元	20,000- 24,999 元	25,000- 29,999 元	30,000 元以上	不需要 付費
整體(n=630)	100.0%	17.3%	29.7%	15.6%	3.0%	1.6%	0.6%	0.1%	32.1%
父或母身兼照顧 工作 ⁵ (n=28)	100.0%	0.0%	0.0%	0.0%	0.0%	0.0%	0.0%	0.0%	100.0%
父或母不工作在家 照顧 ⁶ (n=76)	100.0%	0.0%	0.0%	0.0%	0.0%	0.0%	0.0%	0.0%	100.0%
家人外專業照顧 (n=466)	100.0%	21.8%	36.9%	18.8%	4.0%	1.3%	0.8%	0.2%	16.0%
由其他家人照顧 (n=60)	100.0%	12.4%	25.7%	18.5%	0.0%	6.3%	0.0%	0.0%	37.0%

⁵ 父或母身兼照顧工作，指父或母在擁有工作(不論正職或兼職)的情況下，身兼照顧幼兒工作

⁶ 父或母不工作在家照顧，指父或母不工作，專職在家照顧幼兒

(三)最理想之幼兒托育方式

調查顯示，最理想之幼兒托育方式，以「送到非就業場所設置托嬰中心或幼兒園」比率較高，占 62.6%，其次為「在家由母親帶」(17.3%)、「送到就業場所設置托嬰中心或幼兒園」(11.9%)、「在家由其他家人帶」(3.8%)、「白天送到托育人員(保母)家，晚上帶回家照顧」(3.5%)等。

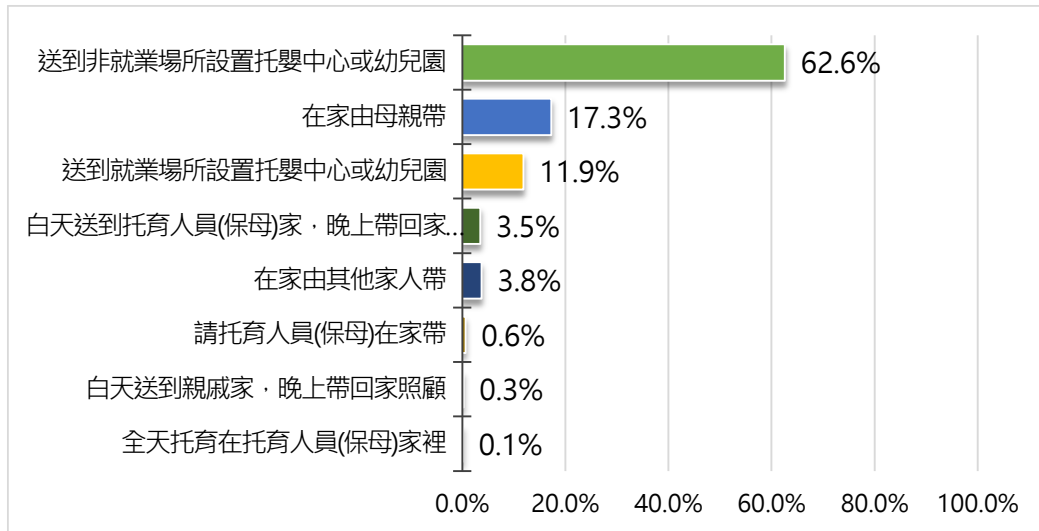


圖 29、最理想之幼兒托育方式
(n=630)

經卡方檢定分析，最理想之幼兒托育方式，會因幼兒年齡、年齡別、幼兒家庭型態、父親教育程度、母親教育程度以及幼兒的主要照顧者的不同而有所差異，而幼兒年齡、年齡別、幼兒家庭型態、父親教育程度、母親教育程度以及幼兒的主要照顧者與題目各項交叉的資料筆數有超過 25.0%小於 5 筆，容易影響卡方檢定的結果，所以該項卡方檢定結果使用上請留意。(請參閱附錄三表 A28)

為釐清 0-未滿 2 歲以及 2-未滿 6 歲幼兒不同托育及照顧需求，特別分析此二年齡層幼兒主要照顧者最理想之幼兒托育方式。

根據下表，0-未滿 2 歲幼兒主要照顧其最理想之幼兒托育方式以「在家由母親帶」的比率較高，占 40.5%，其次為「送到非就業場所設置的托嬰中心或幼兒園」(31.2%)等；2-未滿 6 歲幼兒主要照顧者其托育安排以「送到非就業場所設置的托嬰中心或幼兒園」的比率較高，占 73.4%，其次為「送到就業場所設置的幼兒園」(13.7%)等。

表 16 最理想之幼兒托育方式

原始選項	整體 (n=630)	0-未滿 2 歲 (n=162)	2-未滿 6 歲 (n=468)
送到非就業場所設置的托嬰中心或幼兒園	62.6%	31.2%	73.4%
在家由母親帶	17.3%	40.5%	9.2%
送到就業場所設置的托嬰中心或幼兒園	11.9%	6.6%	13.7%
在家由其他家人帶	3.8%	8.9%	2.0%
白天送到托育人員(保母)家，晚上帶回家照顧	3.5%	9.3%	1.5%
請托育人員(保母)在家帶	0.6%	2.0%	0.2%
白天送到親戚家，晚上帶回家照顧	0.3%	1.0%	-
全天托育在托育人員(保母)家裡	0.1%	0.5%	-
在家由父親帶	0.0%	0.0%	0.0%
在家由外籍幫傭帶	0.0%	0.0%	0.0%
全天托育在親戚家裡	0.0%	0.0%	0.0%
合計	100.0%	100.0%	100.0%

若從幼兒家庭每月平均收入來看，不論幼兒家庭每月平均收入高低，最理想之幼兒托育方式皆以送至托嬰中心或幼兒園的比率較高。

表 17 幼兒家庭每月平均收入與最理想之幼兒托育方式

金額	合計	在家由 母親帶	在家由 其他家 人帶	請托育 人員在 家帶	白天送 到托育 人員 家，晚 上帶回 家照顧	白天送 到親戚 家，晚 上帶回 家照顧	全天托 育在托 育人員 家裡	送至托 嬰中心 或幼兒 園	送到就 業場所 設置托 嬰中心 或幼兒 園	在家由 父親帶	在家由 外籍幫 傭帶	全天托 育在親 戚家裡
整體(n=630)	100.0%	17.3%	3.8%	0.6%	3.5%	0.3%	0.1%	62.6%	11.9%	0.0%	0.0%	0.0%
未滿 20,000 元(n=14)	100.0%	19.9%	10.7%	0.0%	0.0%	0.0%	0.0%	65.3%	4.0%	0.0%	0.0%	0.0%
20,000-29,999 元(n=40)	100.0%	35.7%	6.7%	0.0%	3.8%	0.0%	0.0%	46.9%	6.9%	0.0%	0.0%	0.0%
30,000-39,999 元(n=61)	100.0%	17.5%	2.3%	0.0%	2.3%	0.0%	0.0%	70.0%	7.9%	0.0%	0.0%	0.0%
40,000-49,999 元(n=72)	100.0%	18.2%	4.6%	0.0%	2.3%	0.0%	0.0%	65.3%	9.6%	0.0%	0.0%	0.0%
50,000-59,999 元(n=97)	100.0%	16.4%	4.5%	0.0%	3.2%	0.0%	0.8%	66.9%	8.3%	0.0%	0.0%	0.0%
60,000-69,999 元(n=71)	100.0%	18.5%	2.6%	0.7%	3.5%	0.0%	0.0%	64.7%	10.0%	0.0%	0.0%	0.0%
70,000-79,000(n=64)	100.0%	11.6%	3.8%	1.2%	6.9%	0.7%	0.0%	62.7%	13.0%	0.0%	0.0%	0.0%
80,000 元以上(n=211)	100.0%	14.9%	2.9%	1.3%	3.6%	0.6%	0.0%	59.5%	17.2%	0.0%	0.0%	0.0%

(四)小結

關於幼兒托育狀況，幼兒目前主要托育安排，以「送到非就業場所的托嬰中心或幼兒園」(61.0%)較多；幼兒每月平均托育費用，以「5,000-9,999 元」(29.7%)較多；受訪者認為最理想之幼兒托育方式，以「送到非就業場所設置托嬰中心或幼兒園」(62.6%)較多。

四、幼兒教(養)育問題

(一)幼兒之教養問題

調查顯示，幼兒之教養問題，以「當地幼兒休閒場地不夠」比率較高，占 33.3%，其次為「沒時間陪幼兒」(30.4%)、「當地幼兒學習活動太少」(29.9%)、「不知如何帶幼兒或引導幼兒學習」(28.0%)、「經濟困難」(22.4%)、等。另有 27.5%表示「大致上沒問題」。

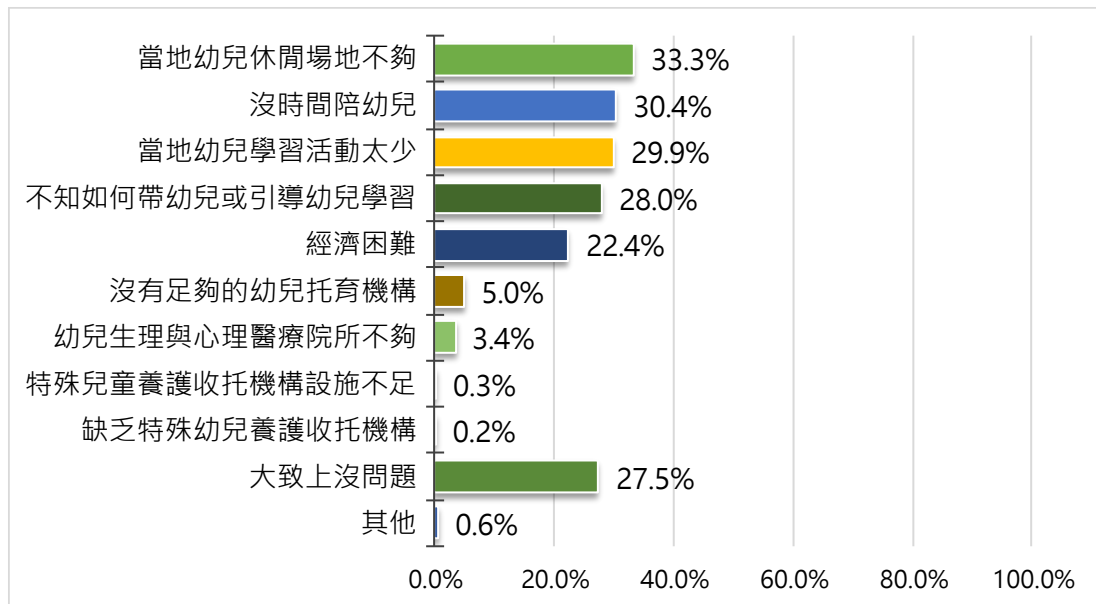


圖 30、幼兒之教養問題
(n=630)

本題為複選題不適合進行卡方檢定分析。(請參閱附錄三表 A29)本次調查重要變項交叉分析如下(樣本數小於 30 者不納入分析)：

地區別：以區域 3(善化/北門區)的幼兒之教養問題為「當地幼兒休閒場地不夠」的比率(44.7%)較其他區高，以區域 1(新營/麻豆區)表示「沒時間陪幼兒」的比率(34.3%)較其他區高，以區域 1(新營/麻豆區)表示「當地幼兒學習活動太少」的比率(36.9%)較其他區高。

幼兒年齡：以 0-未滿 3 歲表示「當地幼兒休閒場地不夠」的比率(37.4%)較其他高，以 3-未滿 6 歲表示「沒時間陪幼兒」的比率(33.7%)較其他高，以 0-未滿 3 歲表示「當地幼兒學習活動太少」的比率(32.6%)較其他高。

家庭型態：以核心家庭表示「當地幼兒休閒場地不夠」的比率(35.9%)較其他高，以主幹家庭表示「沒時間陪幼兒」的比率(33.1%)較其他高，以混合家庭表示「當地幼兒學習活動太少」的比率(33.7%)較其他高。

(二) 遭遇幼兒教養問題時的求助對象

調查顯示，遭遇幼兒教養問題時的求助對象，以「上網搜尋相關文章/資料」比率較高，占 65.6%，其次為「向孩子學校老師求助」(41.2%)、「看育兒書籍找資料」(40.3%)、「向同事、朋友或鄰居求助」(39.3%)、「向(岳)父母親或長輩求助」(27.2%)、「向手足(兄弟姊妹)求助」(23.4%)、「順其自然、沒有向其他人求助」(9.0%)等，另有 2.9%從未遇到問題。

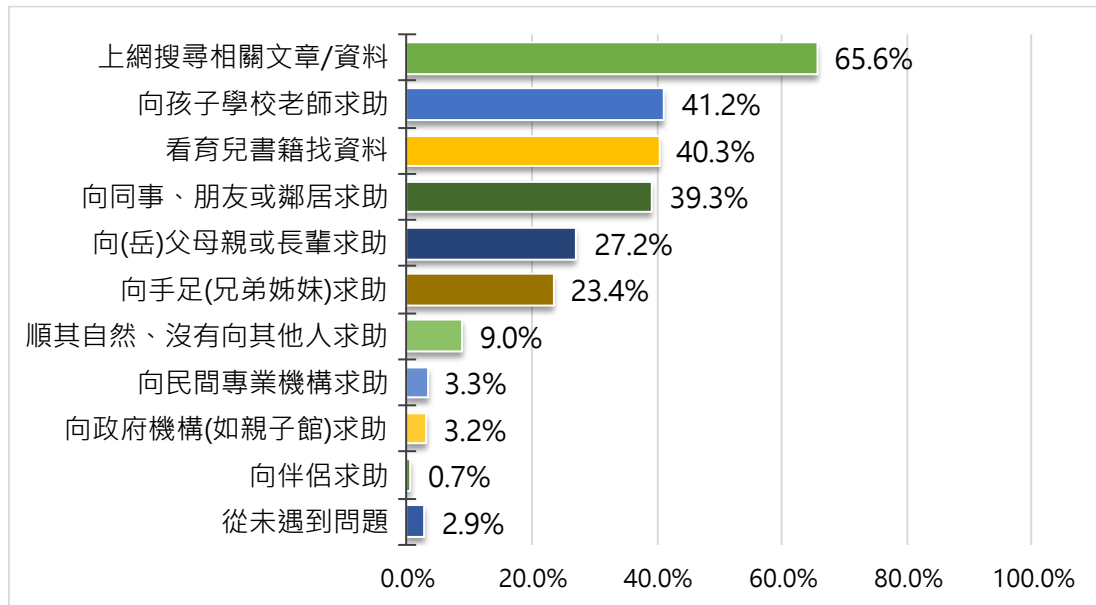


圖 31、遭遇幼兒教養問題時的求助對象

(n=630)

本題為複選題不適合進行卡方檢定分析。(請參閱附錄三表 A30)本次調查重要變項交叉分析如下：

地區別：以區域 2(新豐/玉井區)表示「上網搜尋相關文章/資料」的比率(73.6%)較其他區高，以區域 2(新豐/玉井區)表示「向孩子學校老師求助」的比率(46.9%)較其他區高，以區域 5(安平/東區)遭遇幼兒教養問題時的求助對象為「看育兒書籍找資料」的比率(47.2%)較其他區高。

幼兒年齡：以 0-未滿 3 歲表示「上網搜尋相關文章/資料」的比率(73.1%)較其他高，以 3-未滿 6 歲表示「向孩子學校老師求助」的比率(51.8%)較其他高，以 0-未滿 3 歲遭遇幼兒教養問題時的求助對象為「看育兒書籍找資料」的比率(40.7%)較其他高。

家庭型態：以主幹家庭表示「上網搜尋相關文章/資料」的比率(72.1%)較其他高，以主幹家庭表示「向孩子學校老師求助」的比率(43.8%)較其他高，以核心家庭表示「看育兒書籍找資料」的比率(47.5%)較其他高。

(三)教養幼兒的知識來源

調查顯示，教養幼兒的知識來源，以「網路搜尋資訊」比率高，占 63.7%，其次為「同輩親友討論」(50.6%)、「自己帶孩子的經驗累積」(49.6%)、「自己閱讀育兒相關書籍」(47.8%)、「長輩親友傳授」(43.6%)、「求學過程中所習得之幼保、護理、家政等相關知識」(21.5%)、「參與親子、育兒相關座談、演講...等團體活動」(18.5%)等。

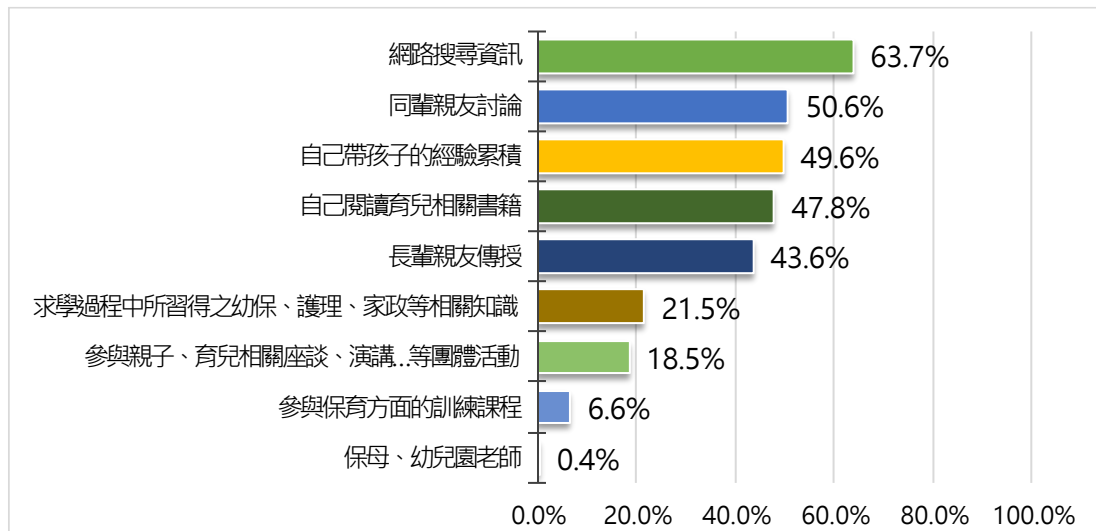


圖 32、教養幼兒的知識來源
(n=630)

本題為複選題不適合進行卡方檢定分析。(請參閱附錄三表 A31) 本次調查重要變項交叉分析如下 (樣本數小於 30 者不納入分析)：

地區別：以區域 2(新豐/玉井區)表示教養幼兒的知識來源為「網路搜尋資訊」的比率(68.2%)較其他區高，以區域 1(新營/麻豆區)表示「同輩親友討論」的比率(55.3%)較其他區高，以區域 2(新豐/玉井區)表示「自己帶孩子的經驗累積」的比率(56.3%)較其他區高。

幼兒年齡：以 0-未滿 3 歲表示教養幼兒的知識來源為「網路搜尋資訊」的比率(72.8%)較其他高，以 0-未滿 3 歲表示「同輩親友討論」的比率(52.4%)較其他高，以 0-未滿 3 歲表示「自己帶孩子的經驗累積」的比率(53.1%)較其他高。

家庭型態：以混合家庭表示教養幼兒的知識來源為「網路搜尋資訊」的比率(69.5%)較其他高，以混合家庭表示「同輩親友討論」的比率(59.9%)較其他高，以核心家庭表示「自己帶孩子的經驗累積」的比率(52.2%)較其他高。

(四)過去一年曾因照顧生病幼兒之平均請假日數

調查顯示，有 46.8%過去一年曾因照顧生病幼兒請假過，平均請假日數為 5.15 天，29.4%沒有請假過，另有 23.8%沒有工作。

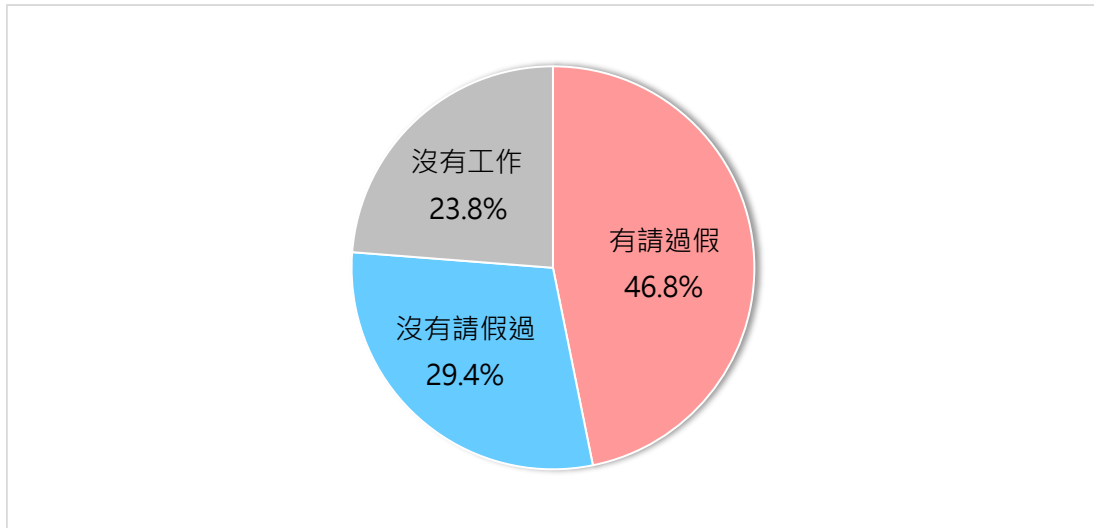


圖 33、過去一年曾因照顧生病幼兒之請假日數
(n=630)

經 ANOVA 檢定分析，過去一年曾因照顧生病幼兒之平均請假日數，會因區域 2(新豐/玉井區)次分區、幼兒年齡、母親教育程度、家庭每月平均支出、是否屬低收或中低收入戶、幼兒的主要照顧者的不同而有所差異，而是否屬低收或中低收入戶及幼兒的主要照顧者未符合 ANOVA 變數齊一性的假定，所以該項 ANOVA 結果使用上請留意。(請參閱附錄三表 A32)本次調查重要變項交叉分析如下(樣本數小於 30 者不納入分析)：

區域 2(新豐/玉井區)次分區：以城表示過去一年曾因照顧生病幼兒之平均請假日數為「5.57 天」較其他次分區高，以鄉表示為「3.24 天」較其他次分區低。

幼兒年齡：以 3-未滿 6 歲過去一年曾因照顧生病幼兒之平均請假日數為「5.29 天」較其他高，以 0-未滿 3 歲表示「4.95 天」較其他低。

母親教育程度：以研究所以上過去一年曾因照顧生病幼兒之平均請假日數為「6.04 天」較其他高，以專科、大學表示「4.93 天」較其他低。

家庭每月平均支出：以 80,000 元以上過去一年曾因照顧生病幼兒之平均請假日數為「5.91 天」較其他高，以 70,000-79,999 元表示「3.08 天」較其他低。

(五)小結

關於幼兒教(養)遇問題，在幼兒之教養問題中，以「當地幼兒休閒場地不夠」(33.3%)、「沒時間陪幼兒」(30.4%)、「當地幼兒學習活動太少」(29.9%)等較多。

遭遇幼兒教養問題時的求助對象，以「上網搜尋相關文章/資料」(65.6%)、「向孩子學校老師求助」(41.2%)、「看育兒書籍找資料」(40.3%)等較多。

關於教養幼兒的知識來源，以「網路搜尋資訊」(63.7%)、「同輩親友討論」(50.6%)、「自己帶孩子的經驗累積」(49.6%)等較多。

另外，過去一年有 46.8%的主要照顧者曾因照顧生病幼兒請假過，平均請假日數為 5.15 天。

五、幼兒遊戲與育樂休閒狀況

(一)幼兒常使用之遊戲場所

調查顯示，幼兒常使用之遊戲場所，以「在住家內空間玩耍(客廳、餐廳或遊戲室等)」比率較高，占 96.6%，其次為「在鄰近的公園、學校、幼兒園設施」(78.2%)、「私人企業提供，不需任何花費(麥當勞、大賣場、百貨公司等)」(16.8%)、「使用政府提供場地(親子悠遊館)」(15.9%)、「私人企業提供，但需付費(湯姆龍、健兒園等)」(13.2%)、「所居住之社區大樓公共設施」(9.6%)。

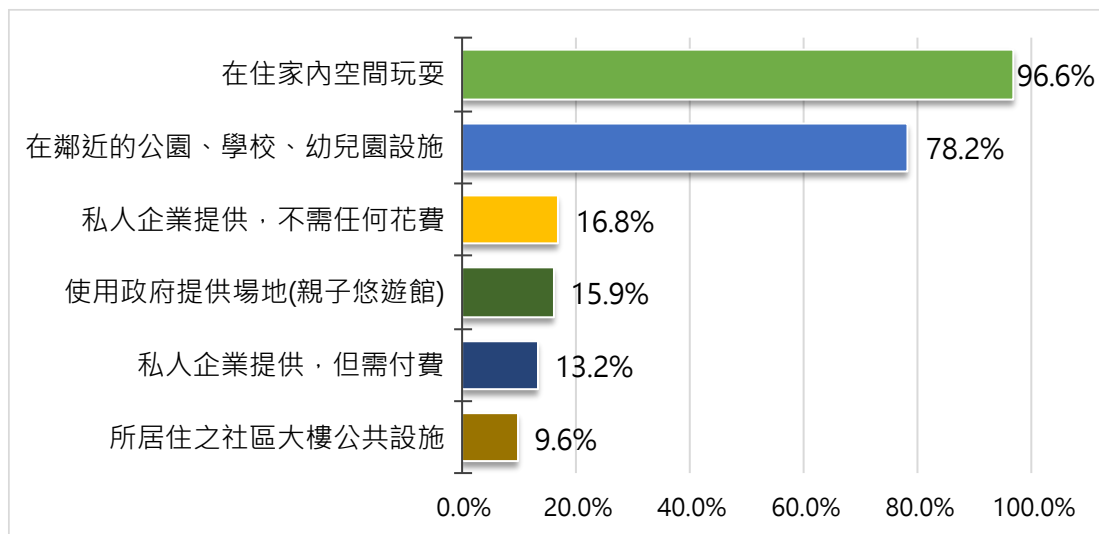


圖 34、幼兒常使用之遊戲場所
(n=630)

本題為複選題不適合進行卡方檢定分析(請參閱附錄三表 A33)。本次調查重要變項交叉分析如下(樣本數小於 30 者不納入分析)：

地區別：以區域 2(新豐/玉井區)表示幼兒常使用之遊戲場所為「在住家內空間玩耍(客廳、餐廳或遊戲室等)」的比率(98.7%)較其他區高，以區域 5(安平/東區)表示「在鄰近的公園、學校、幼兒園設施」的比率(86.0%)較其他區高，以區域 5(安平/東區)表示「私人企業提供，不需任何花費(麥當勞、大賣場、百貨公司等)」的比率(21.9%)較其他區高。

幼兒年齡：以 0-未滿 3 歲表示幼兒常使用之遊戲場所為「在住家內空間玩耍(客廳、餐廳或遊戲室等)」的比率(97.9%)較其他高，以 3-未滿 6 歲表示「在鄰近的公園、學校、幼兒園設施」的比率(81.4%)較其他高，以 0-未滿 3 歲表示「私人企業提供，不需任何花費(麥當勞、大賣場、百貨公司等)」的比率(19.7%)較其他高。

家庭型態：以單親家庭表示幼兒常使用之遊戲場所為「在住家內空間玩耍(客廳、餐廳或遊戲室等)」的比率(98.1%)較其他高，以混合家庭表示「在鄰近的公園、學校、幼兒園設施」的比率(81.1%)較其他高，以核心家庭表示「私人企業提供，不需任何花費(麥當勞、大賣場、百貨公司等)」的比率(20.4%)較其他高。

(二)幼兒之平均每天遊戲時間

調查顯示，幼兒之平均每天遊戲時間，以「1 至未滿 3 小時」比率較高，占 60.0%，其次為「3 至未滿 5 小時」(19.4%)、「未滿 1 小時」(9.2%)、「5 至未滿 7 小時」(5.2%)等。

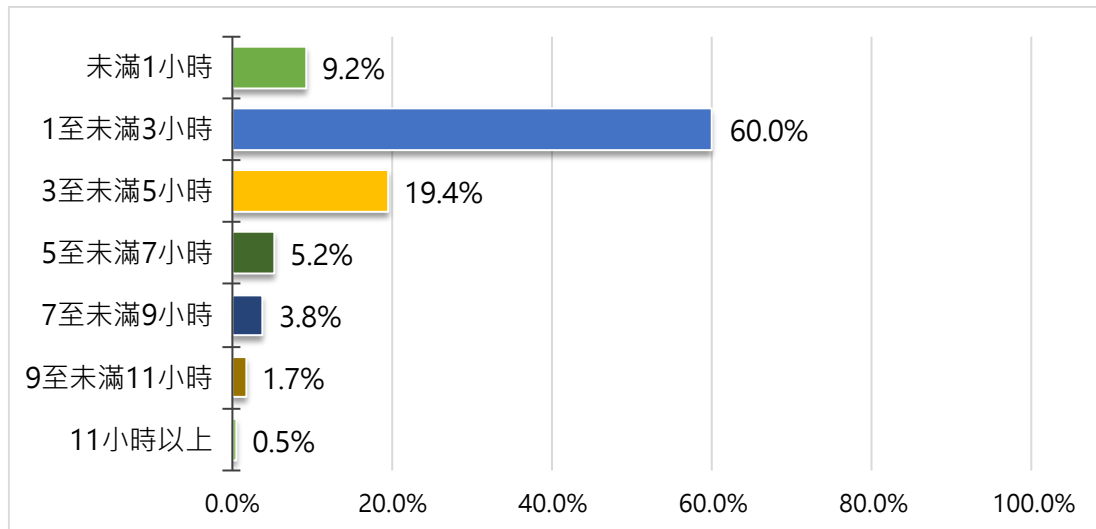


圖 35、幼兒之平均每天遊戲時間
(n=630)

經卡方檢定分析，幼兒之平均每天遊戲時間，會因幼兒年齡及幼兒家庭型態的不同而有所差異，而幼兒家庭型態與題目各項交叉的資料筆數有超過 25.0% 小於 5 筆，容易影響卡方檢定的結果，所以該項卡方檢定結果使用上請留意。(請參閱附錄三表 A34) 本次調查重要變項交叉分析如下(樣本數小於 30 者不納入分析):

幼兒年齡：以 3-未滿 6 歲表示幼兒之平均每天遊戲時間為「1 至未滿 3 小時」的比率(70.5%)較其他高，以 0-未滿 3 歲表示「3 至未滿 5 小時」的比率(27.5%)較其他高，以 3-未滿 6 歲表示「未滿 1 小時」的比率(11.7%)較其他高。

(三)幼兒之遊戲同伴

調查顯示，幼兒之遊戲同伴，以「父母親」比率較高，占 75.0%，其次為「兒童之兄弟姊妹」(63.1%)、「幼兒園之老師、同學」(48.6%)、「祖父母/外祖父母」(26.6%)、「親戚之小孩」(12.5%)、「鄰居小孩」(11.5%)等，另有 23.2%自己獨自玩。

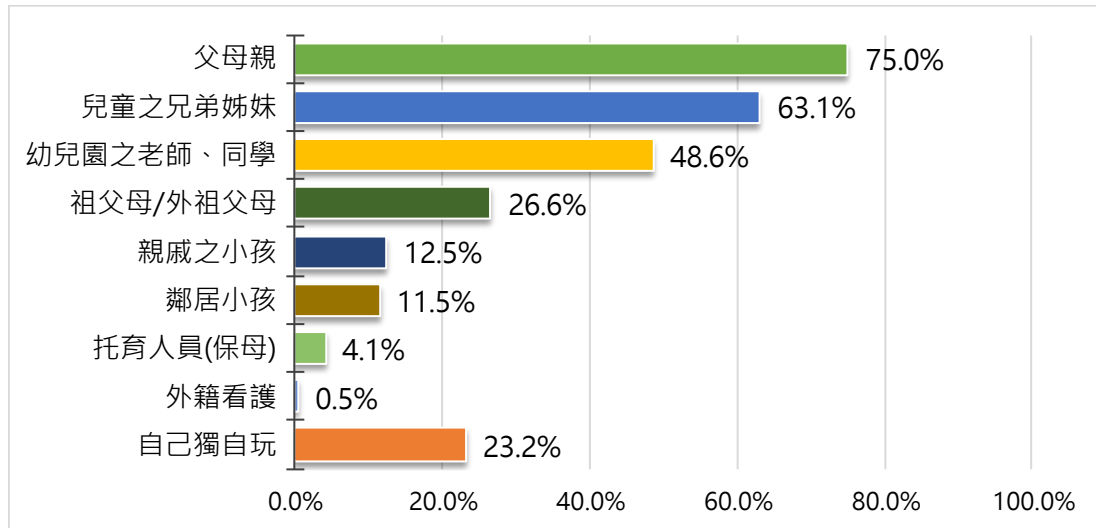


圖 36、幼兒之遊戲同伴
(n=630)

本題為複選題不適合進行卡方檢定分析。(請參閱附錄三表 A35)本次調查重要變項交叉分析如下(樣本數小於 30 者不納入分析)：

地區別：以區域 1(新營/麻豆區)表示幼兒之遊戲同伴為「父母親」的比率(77.5%)較其他區高，以區域 3(善化/北門區)表示「兒童之兄弟姊妹」的比率(71.1%)較其他區高，以區域 1(新營/麻豆區)表示「祖父母/外祖父母」的比率(51.5%)較其他區高。

幼兒年齡：以 0-未滿 3 歲表示幼兒之遊戲同伴為「父母親」的比率(84.1%)較其他高，以 3-未滿 6 歲表示「兒童之兄弟姊妹」的比率(71.0%)較其他高，以 3-未滿 6 歲表示「祖父母/外祖父母」的比率(60.5%)較其他高。

家庭型態：以核心家庭表示幼兒之遊戲同伴為「父母親」的比率(79.6%)較其他高，以混合家庭表示「兒童之兄弟姊妹」的比率(71.8%)較其他高，以單親家庭表示「祖父母/外祖父母」的比率(55.9%)較其他高。

(四)家庭對幼兒遊戲環境之期望

調查顯示，家庭對幼兒遊戲環境之期望，以「設施安全性」比率較高，占 89.4%，其次為「設施多樣」(55.9%)、「設施距離近」(49.9%)、「開放時間彈性」(28.8%)、「交通便利」(25.4%)、「有專業人員指導」(16.7%)、「價錢公道」(16.4%)。

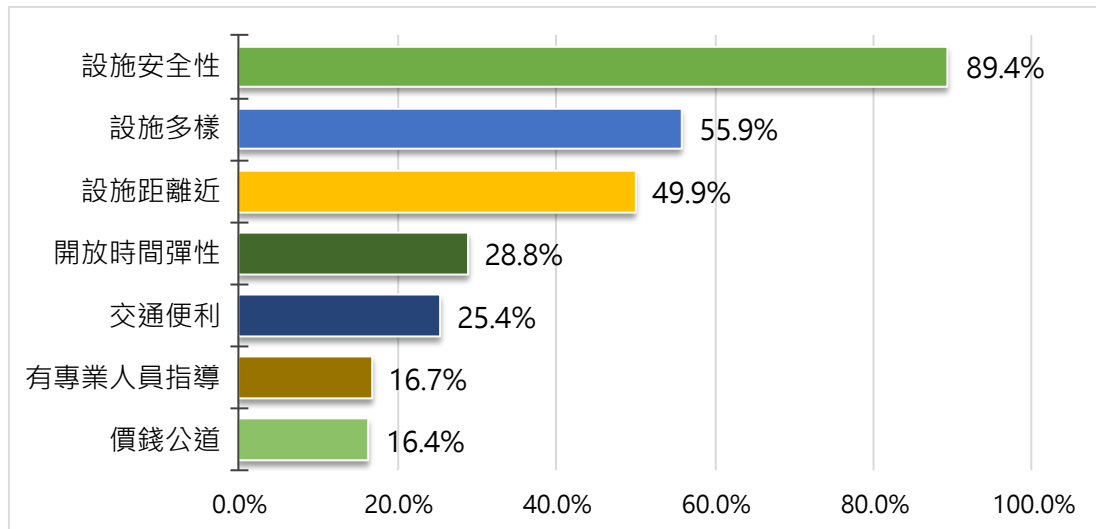


圖 37、家庭對幼兒遊戲環境之期望
(n=630)

本題為複選題不適合進行卡方檢定分析。(請參閱附錄三表 A36)本次調查重要變項交叉分析如下(樣本數小於 30 者不納入分析)：

地區別：以區域 5(安平/東區)表示對幼兒遊戲環境之期望為「設施安全性」的比率(91.1%)較其他區高，以區域 5(安平/東區)表示「設施多樣」的比率(62.5%)較其他區高，以區域 2(新豐/玉井區)表示「設施距離近」的比率(55.0%)較其他區高。

幼兒年齡：以 3-未滿 6 歲表示對幼兒遊戲環境之期望為「設施安全性」的比率(89.7%)較其他高，以 3-未滿 6 歲表示「設施多樣」的比率(56.6%)較其他高，以 0-未滿 3 歲表示「設施距離近」的比率(50.0%)較其他高。

家庭型態：以混合家庭表示對幼兒遊戲環境之期望為「設施安全性」的比率(97.0%)較其他高，以混合家庭表示「設施多樣」的比率(63.1%)較其他高，以主幹家庭表示「設施距離近」的比率(56.7%)較其他高。

(五)擔憂幼兒安全之項目

調查顯示，擔憂幼兒安全之項目，以「健康安全(例如：腸病毒、流行性感胃等)」比率較高，占 77.7%，其次為「遊戲設施(例如：公共遊樂設的安全性等)」(54.4%)、「托育安全」(49.5%)、「食品安全」(40.9%)、「玩具安全性」(21.7%)、「媒體視聽分級安全(例如：電視節目之分級，普級、保護級、輔導級等)」(14.5%)、「用藥安全」(10.7%)、「幼兒交通車」(9.2%)。

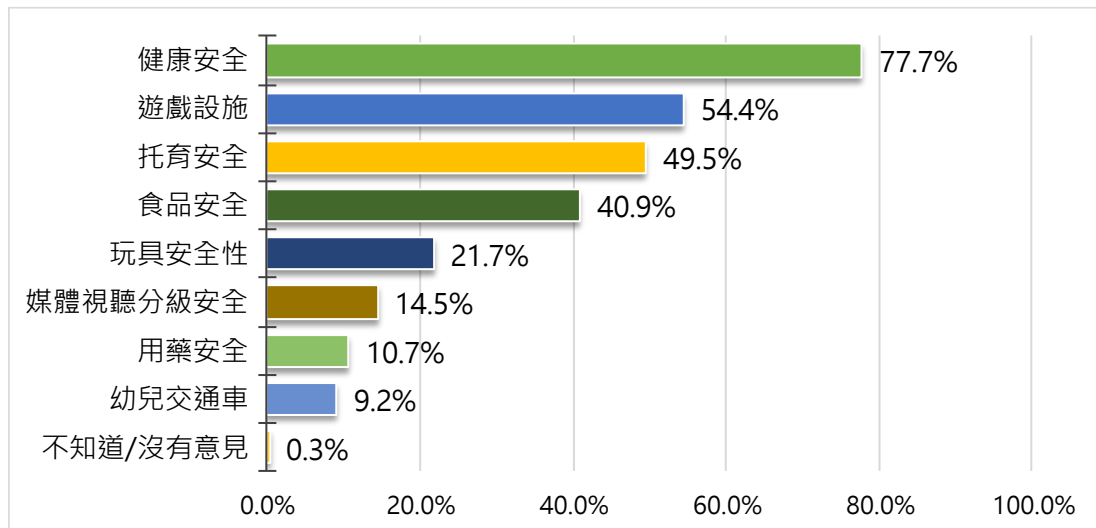


圖 38、擔憂幼兒安全之項目
(n=630)

本題為複選題不適合進行卡方檢定分析。(請參閱附錄三表 A37)本次調查重要變項交叉分析如下(樣本數小於 30 者不納入分析)：

地區別：以區域 3(善化/北門區)表示擔憂幼兒安全之項目為「健康安全」的比率(86.2%)較其他區高，以區域 1(新營/麻豆區)表示「遊戲設施」的比率(63.2%)較其他區高，以區域 4(永康/安南區)表示「托育安全」的比率(52.5%)較其他區高。

幼兒年齡：以 0-未滿 3 歲表示擔憂幼兒安全之項目為「健康安全」的比率(78.1%)較其他高，以 3-未滿 6 歲表示「遊戲設施」的比率(59.6%)較其他高，以 0-未滿 3 歲表示「托育安全」的比率(55.2%)較其他高。

家庭型態：以混合家庭表示擔憂幼兒安全之項目為「健康安全」的比率(82.9%)較其他高，以核心家庭表示「遊戲設施」的比率(57.3%)較其他高，以核心家庭表示「托育安全」的比率(55.9%)較其他高。

(六)小結

關於幼兒遊戲與育樂休閒狀況，在幼兒常使用之遊戲場所的部份，以「在住家內空間玩耍(客廳、餐廳或遊戲室等)」(96.6%)、「在鄰近的公園、學校、幼兒園設施」(78.2%)、「私人企業提供，不需任何花費(麥當勞、大賣場、百貨公司等)」(16.8%)等較多。

關於幼兒之平均每天遊戲時間，以「1 至未滿 3 小時」(60.0%)較多；幼兒之遊戲同伴，以「父母親」(75.0%)較多。

主要照顧者對幼兒遊戲環境之期望，以「設施安全性」(89.4%)、「設施多樣」(55.9%)、「設施距離近」(49.9%)等較多；主要照顧者擔憂幼兒安全之項目，以「健康安全(例如：腸病毒、流行性感冒等)」(77.7%)、「遊戲設施(例如:公共遊樂設的安全性等)」(54.4%)、「托育安全」(49.5%)、「食品安全」(40.9%)等較多。

六、幼兒福利使用及需求狀況

(一)【支持性】福利措施服務知曉度及滿意度

調查顯示，在各種政府及民間團體辦理的【支持性】兒童福利機構及福利措施中，以「新生兒聽力篩檢」知曉度較高，占 93.3%，其次為「口腔健康政策」(90.4%)、「臺南市(親子)悠遊館」(86.4%)等。

在使用經驗的部分，以曾使用過「新生兒聽力篩檢」的比率較高，占 82.1%，其次為「口腔健康政策」(73.6%)、「兒童預防保健服務」(63.5%)等。

表 18、【支持性】福利措施服務知曉度及滿意度

【支持性】福利服務項目	回答人數	知曉度	滿意度					從未用過	不知道此福利
			有使用經驗	非常滿意	還算滿意	不太滿意	非常不滿意		
中低收入戶內兒童及少年健保費自付額全額補助	630	64.8%	4.3%	3.2%	0.9%	0.1%	-	60.6%	35.2%
弱勢家庭兒童及少年緊急生活扶助計畫(3000元/月)	630	64.6%	2.6%	1.3%	0.9%	0.1%	0.2%	62.0%	35.4%
經濟弱勢家庭兒童及少年生活扶助	630	68.3%	3.6%	1.8%	1.5%	0.1%	0.1%	64.7%	31.7%
弱勢兒童及少年醫療費用補助辦法	630	61.7%	2.0%	1.4%	0.5%	0.1%	-	59.7%	38.3%
發展遲緩兒童早期療育費用補助實施	630	67.6%	6.0%	2.0%	3.0%	0.9%	0.2%	61.6%	32.4%
臺南市(親子)悠遊館	630	86.4%	45.1%	16.3%	26.4%	2.1%	0.4%	41.2%	13.6%
早期療育中心	630	70.9%	7.9%	2.9%	4.4%	0.4%	0.2%	63.0%	29.1%
兒童預防保健服務	630	85.3%	63.5%	27.4%	34.2%	1.2%	0.6%	21.8%	14.7%
口腔健康政策	630	90.4%	73.6%	33.4%	38.3%	1.1%	0.9%	16.7%	9.6%
新生兒聽力篩檢	630	93.3%	82.1%	43.3%	37.2%	0.6%	1.1%	11.2%	6.7%
發展遲緩兒童療育補助	630	73.5%	6.3%	2.4%	2.9%	0.8%	0.2%	67.2%	26.5%

1. 「中低收入戶兒少健保費自付額全額補助」知曉度

經卡方檢定分析，幼兒的主要照顧者對「中低收入戶兒少健保費自付額全額補助」的知曉度，會因區域 3(善化/北門區)次分區、家庭每月平均支出的不同而有所差異。(請參閱附錄三表 A38) 本次調查重要變項交叉分析如下(樣本數小於 30 者不納入分析)：

區域 3(善化/北門區)次分區：以城表示知道「中低收入戶兒少健保費自付額全額補助」的比率(78.3%)較其他次分區高，以鄉表示知道的比率(55.8%)較其他次分區低。

家庭每月平均支出：以 20,000-29,999 元表示知道「中低收入戶兒少健保費自付額全額補助」的比率(78.5%)較其他高，以 70,000-79,999 元表示支到的比率(39.7%)較低。

為釐清 0-未滿 2 歲以及 2-未滿 6 歲幼兒不同托育及照顧需求，特別分析此二年齡層對「中低收入戶兒少健保費自付額全額補助」的知曉度，以 0-未滿 2 歲的主要照顧者表示知道的比率(66.1%)較高。

2. 「弱勢兒少緊急生活扶助計畫」知曉度

經卡方檢定分析，幼兒的主要照顧者對「弱勢兒少緊急生活扶助計畫」的知曉度，會因區域 2(新豐/玉井區)次分區、區域 3(善化/北門區)次分區、家庭每月平均支出以及是否屬低收或中低收入戶的不同而有所差異，而是否屬低收或中低收入戶與題目各項交叉的資料筆數有超過 25.0%小於 5 筆，容易影響卡方檢定的結果，所以該項卡方檢定結果使用上請留意。(請參閱附錄三表 A39) 本次調查重要變項交叉分析如下(樣本數小於 30 者不納入分析)：

區域 2(新豐/玉井區)次分區：以鄉表示知道「弱勢兒少緊急生活扶助計畫」的比率(87.3%)較高，以城表示知道的比率(54.9%)較低。

區域 3(善化/北門區)次分區：以城表示知道「弱勢兒少緊急生活扶助計畫」的比率(73.4%)較高，以鄉表示知道的比率(45.6%)較低。

家庭每月平均支出：以 20,000-29,999 元的幼兒家庭表示知道「弱勢兒少緊急生活扶助計畫」的比率(75.6%)較高，以 70,000-79,999 元的幼兒家庭表示知道的比率(47.0%)較低。

為釐清 0-未滿 2 歲以及 2-未滿 6 歲幼兒不同托育及照顧需求，特別分析此二年齡層對「弱勢兒少緊急生活扶助計畫」的知曉度，以 0-未滿 2 歲的主要照顧者表示知道的比率(66.3%)較高。

3. 「經濟弱勢兒少生活扶助」知曉度

經卡方檢定分析，幼兒的主要照顧者對「經濟弱勢兒少生活扶助」的知曉度，會因區域 2(新豐/玉井區)次分區、區域 3(善化/北門區)次分區、家庭每月平均支出以及是否屬低收或中低收入戶的不同而有所差異，而是否屬低收或中低收入戶與題目各項交叉的資料筆數有超過 25.0%小於 5 筆，容易影響卡方檢定的結果，所以該項卡方檢定結果使用上請留意。(請參閱附錄三表 A40) 本次調查重要變項交叉分析如下(樣本數小於 30 者不納入分析)：

區域 2(新豐/玉井區)次分區：以鄉的幼兒主要照顧者表示知道「經濟弱勢兒少生活扶助」的比率(85.0%)較高，以城表示知道的比率(58.2%)較低。

區域 3(善化/北門區)次分區：以城表示知道「經濟弱勢兒少生活扶助」的比率(79.0%)較高，以鄉表示知道的比率(54.0%)較低。

家庭每月平均支出：以 20,000-29,999 元的幼兒家庭表示知道「經濟弱勢兒少生活扶助」的比率(81.1%)較高，以 70,000-79,999 元的幼兒家庭表示知道的比率(52.2%)較低。

為釐清 0-未滿 2 歲以及 2-未滿 6 歲幼兒不同托育及照顧需求，特別分析此二年齡層對「經濟弱勢兒少生活扶助」的知曉度，以 2-未滿 6 歲的主要照顧者表示知道的比率(69.0%)較高。

4. 「弱勢兒少醫療費用補助」知曉度

經卡方檢定分析，幼兒的主要照顧者對「弱勢兒少醫療費用補助」的知曉度，會因區域 2(新豐/玉井區)次分區、幼兒家庭型態以及家庭每月平均支出的不同而有所差異。(請參閱附錄三表 A41) 本次調查重要變項交叉分析如下(樣本數小於 30 者不納入分析)：

區域 2(新豐/玉井區)次分區：以鄉表示知道「弱勢兒少醫療費用補助」的比率(81.9%)較高，以城表示知道的比率(53.9%)較低。

幼兒家庭型態：以混合家庭表示知道「弱勢兒少醫療費用補助」的比率(65.7%)較高，以單親家庭的幼兒主要照顧者表示知道的比率(51.2%)較低。

家庭每月平均支出：以 20,000-29,999 元的幼兒家庭表示知道「弱勢兒少醫療費用補助」的比率(75.5%)較高，以 70,000-79,999 元的幼兒家庭表示知道的比率(37.4%)較低。

為釐清 0-未滿 2 歲以及 2-未滿 6 歲幼兒不同托育及照顧需求，特別分析此二年齡層對「弱勢兒少醫療費用補助」的知曉度，0-未滿 2 歲與 2-未滿 6 歲的主要照顧者表示知道的比率皆為(61.7%)。

5. 「發展遲緩兒童早療費用補助」知曉度

經卡方檢定分析，幼兒的主要照顧者對「發展遲緩兒童早療費用補助」的知曉度，會因區域 2(新豐/玉井區)次分區、發展遲緩評估報告書、幼兒家庭型態以及家庭每月平均支出的不同而有所差異。(請參閱附錄三表 A42) 本次調查重要變項交叉分析如下(樣本數小於 30 者不納入分析)：

區域 2(新豐/玉井區)次分區：以鄉表示知道「發展遲緩兒童早療費用補助」的比率(81.2%)較高，以城表示知道的比率(51.8%)較低。

發展遲緩評估報告書：以有發展遲緩評估報告書者表示知道「發展遲緩兒童早療費用補助」的比率(92.9%)較高，以無發展遲緩評估報告書者表示知道的比率(66.8%)較低。

幼兒家庭型態：以混合家庭表示知道「發展遲緩兒童早療費用補助」的比率(70.7%)較高，以單親家庭表示知道的比率(52.3%)較低。

家庭每月平均支出：以 20,000-29,999 元的幼兒家庭表示知道「發展遲緩兒童早療費用補助」的比率(76.3%)較高，以 70,000-79,999 元的幼兒家庭表示知道的比率(40.8%)較低。

為釐清 0-未滿 2 歲以及 2-未滿 6 歲幼兒不同托育及照顧需求，特別分析此二年齡層對「發展遲緩兒童早療費用補助」的知曉度，以 2-未滿 6 歲的主要照顧者表示知道的比率(68.1%)較高。

6. 「臺南市(親子)悠遊館」知曉度

經卡方檢定分析，幼兒的主要照顧者對「臺南市(親子)悠遊館」的知曉度，會因地區別、幼兒家庭型態、父母親婚姻狀況、父親教育程度、母親教育程度以及幼兒的主要照顧者的不同而有所差異，而父母親婚姻狀況、父親教育程度、幼兒的主要照顧者與題目各項交叉的資料筆數有超過 25.0% 小於 5 筆，容易影響卡方檢定的結果，所以該項卡方檢定結果使用上請留意。(請參閱附錄三表 A43) 本次調查重要變項交叉分析如下(樣本數小於 30 者不納入分析)：

地區別：以區域 1(新營/麻豆區)表示知道「臺南市(親子)悠遊館」的比率(95.5%)較其他區高，以區域 2(新豐/玉井區)表示知道的比率(75.7%)較其他區低。

幼兒家庭型態：以混合家庭表示知道「臺南市(親子)悠遊館」的比率(90.1%)較高，以單親家庭表示知道的比率(76.5%)較低。

母親教育程度：以研究所以上表示知道「臺南市(親子)悠遊館」的比率(93.4%)較高，以高中(職)表示知道的比率(71.6%)較低。

為釐清 0-未滿 2 歲以及 2-未滿 6 歲幼兒不同托育及照顧需求，特別分析此二年齡層對「臺南市(親子)悠遊館」的知曉度，以 2-未滿 6 歲的主要照顧者表示知道的比率(86.9%)較高。

7. 「早期療育中心」知曉度

經卡方檢定分析，幼兒的主要照顧者對「早期療育中心」的知曉度，會因地區別、有無發展遲緩評估報告書、幼兒家庭型態、父親教育程度以及幼兒的主要照顧者的不同而有所差異，而幼兒的主要照顧者與題目各項交叉的資料筆數有超過 25.0% 小於 5 筆，容易影響卡方檢定的結果，所以該項卡方檢定結果使用上請留意。(請參閱附錄三表 A44) 本次調查重要變項交叉分析如下(樣本數小於 30 者不納入分析)：

地區別：以區域 1(新營/麻豆區)表示知道「早期療育中心」的比率(81.8%)較其他區高，以區域 5(安平/東區)表示知道的比率(64.3%)較其他區低。

發展遲緩評估報告書：以無發展遲緩評估報告書者表示知道「早期療育中心」的比率(69.9%)較低。

幼兒家庭型態：以混合家庭表示知道「早期療育中心」的比率(78.5%)較高，以單親家庭表示知道的比率(61.1%)較低。

父親教育程度：以高中(職)表示知道「早期療育中心」的比率(74.8%)較高，以研究所以上表示知道的比率(63.8%)較低。

為釐清 0-未滿 2 歲以及 2-未滿 6 歲幼兒不同托育及照顧需求，特別分析此二年齡層對「早期療育中心」的知曉度，以 2-未滿 6 歲的主要照顧者表示知道的比率(71.6%)較高。

8. 「兒童預防保健服務」知曉度

經卡方檢定分析，幼兒的主要照顧者對「兒童預防保健服務」的知曉度，會因幼兒家庭型態、母親教育程度的不同而有所差異。(請參閱附錄三表 A45) 本次調查重要變項交叉分析如下(樣本數小於 30 者不納入分析)：

幼兒家庭型態：以混合家庭表示知道「兒童預防保健服務」的比率(90.6%)較高，以單親家庭表示知道的比率(76.7%)較低。

母親教育程度：以專科、大學表示知道「兒童預防保健服務」的比率(88.3%)較高，以高中(職)表示知道的比率(78.0%)較低。

為釐清 0-未滿 2 歲以及 2-未滿 6 歲幼兒不同托育及照顧需求，特別分析此二年齡層對「兒童預防保健服務」的知曉度，以 2-未滿 6 歲的主要照顧者表示知道的比率(86.1%)較高。

9. 「口腔健康政策」知曉度

經卡方檢定分析，幼兒的主要照顧者對「口腔健康政策」的知曉度，會因地區別、幼兒年齡、幼兒是否為雙(多)胞胎、父母親婚姻狀況以及母親教育程度的不同而有所差異。(請參閱附錄三表 A46) 本次調查重要變項交叉分析如下(樣本數小於 30 者不納入分析)：

地區別：以區域 1(新營/麻豆區)表示知道「口腔健康政策」的比率(97.6%)較其他區高，以區域 2(新豐/玉井區)表示知道的比率(84.5%)較其他區低。

幼兒年齡：以 3-未滿 6 歲表示知道「口腔健康政策」的比率(93.1%)較其他高，以 0-未滿 3 歲表示知道的比率(87.0%)較其他低。

幼兒是否為雙(多)胞胎：以幼兒不是雙(多)胞胎表示知道「口腔健康政策」的比率(91.1%)較其他高，以幼兒是雙(多)胞胎表示知道的比率(73.0%)較其他低。

母親教育程度：以專科、大學表示知道「口腔健康政策」的比率(92.5%)較高，以高中(職)表示知道的比率(85.1%)較低。

為釐清 0-未滿 2 歲以及 2-未滿 6 歲幼兒不同托育及照顧需求，特別分析此二年齡層對「口腔健康政策」的知曉度，以 2-未滿 6 歲的主要照顧者表示知道的比率(91.4%)較高。

10. 「新生兒聽力篩檢」知曉度

經卡方檢定分析，幼兒的主要照顧者對「新生兒聽力篩檢」的知曉度，會因幼兒家庭型態、父母親婚姻狀況、母親教育程度、幼兒的主要照顧者的不同而有所差異，而幼兒家庭型態、父母親婚姻狀況、幼兒的主要照顧者與題目各項交叉的資料筆數有超過 25.0%小於 5 筆，容易影響卡方檢定的結果，所以該項卡方檢定結果使用上請留意。(請參閱附錄三表 A47) 本次調查重要變項交叉分析如下(樣本數小於 30 者不納入分析)：

母親教育程度：以專科、大學表示知道「新生兒聽力篩檢」的比率(96.4%)較高，以高中(職)表示知道的比率(83.9%)較低。

為釐清 0-未滿 2 歲以及 2-未滿 6 歲幼兒不同托育及照顧需求，特別分析此二年齡層對「新生兒聽力篩檢」的知曉度，以 2-未滿 6 歲的主要照顧者表示知道的比率(93.6%)較高。

11. 「發展遲緩兒童療育補助」知曉度

經卡方檢定分析，幼兒的主要照顧者對「發展遲緩兒童療育補助」的知曉度，會因有無發展遲緩評估報告書、母親教育程度的不同而有所差異。(請參閱附錄三表 A48) 本次調查重要變項交叉分析如下(樣本數小於 30 者不納入分析)：

發展遲緩評估報告書：以無發展遲緩評估報告書者表示知道「發展遲緩兒童療育補助」的比率(72.7%)較低。

母親教育程度：以研究所以上表示知道「發展遲緩兒童療育補助」的比率(76.5%)較高，以高中(職)表示知道的比率(64.2%)較低。

為釐清 0-未滿 2 歲以及 2-未滿 6 歲幼兒不同托育及照顧需求，特別分析此二年齡層對「發展遲緩兒童療育補助」的知曉度，以 2-未滿 6 歲的主要照顧者表示知道的比率(73.6%)較高。

(二)【補充性】福利措施服務知曉度及滿意度

調查顯示，在各種政府及民間團體辦理的【補充性】兒童福利機構及福利措施中，以「居家托育服務中心」知曉度較高，占 68.4%，其次為「臺南市公共托育家園」(67.1%)、「兒童早期發展服務管理中心」(59.6%)等。

在使用經驗的部分，以曾使用過「居家托育服務中心」的比率高，占 5.5%，其次為「兒童衛教指導服務補助方案」(5.0%)、「臺南市公共托育家園」(4.6%)等。

表 19、【補充性】福利措施服務知曉度及滿意度

【補充性】福利服務項目	回答人數	知曉度	滿意度					從未用過	不知道此福利
			有使用經驗	非常滿意	還算滿意	不太滿意	非常不滿意		
危機家庭兒童托育費用補助	630	43.7%	1.1%	0.4%	0.5%	0.2%	-	42.6%	56.3%
弱勢家庭兒童少年社區照顧服務	630	56.8%	1.1%	0.4%	0.5%	0.2%	-	55.7%	43.2%
希望小屋-兒童及少年社區照顧據點	630	45.6%	0.8%	0.5%	0.1%	0.2%	-	44.8%	54.4%
臺南市公共托育家園	630	67.1%	4.6%	1.7%	1.7%	0.3%	0.8%	62.5%	32.9%
兒童早期發展服務管理中心	630	59.6%	3.9%	1.5%	1.5%	0.2%	0.7%	55.7%	40.4%
居家托育服務中心	630	68.4%	5.5%	2.1%	2.5%	0.1%	0.7%	62.9%	31.6%
兒童衛教指導服務補助方案	630	54.6%	5.0%	1.1%	3.3%	0.1%	0.5%	49.6%	45.4%

1. 「危機家庭兒童托育費用補助」知曉度

經卡方檢定分析，幼兒的主要照顧者對「危機家庭兒童托育費用補助」的知曉度，會因父母親婚姻狀況的不同而有所差異。(請參閱附錄三表 A49) 本次調查重要變項交叉分析如下(樣本數小於 30 者不納入分析)：

父母親婚姻狀況：以結婚，且住在一起表示知道「危機家庭兒童托育費用補助」的比率(44.5%)較高。

為釐清 0-未滿 2 歲以及 2-未滿 6 歲幼兒不同托育及照顧需求，特別分析此二年齡層對「危機家庭兒童托育費用補助」的知曉度，以 2-未滿 6 歲的主要照顧者表示知道的比率(44.5%)較高。

2. 「弱勢家庭兒少社區照顧服務」知曉度

經卡方檢定分析，幼兒的主要照顧者對「弱勢家庭兒少社區照顧服務」的知曉度，會因父母親婚姻狀況、家庭每月平均支出的不同而有所差異，而父母親婚姻狀況與題目各項交叉的資料筆數有超過 25.0%小於 5 筆，容易影響卡方檢定的結果，所以該項卡方檢定結果使用上請留意。(請參閱附錄三表 A50) 本次調查重要變項交叉分析如下(樣本數小於 30 者不納入分析)：

家庭每月平均支出：以 20,000-29,999 元的幼兒家庭表示知道「弱勢家庭兒少社區照顧服務」的比率(66.7%)較高，以 70,000-79,999 元的幼兒家庭表示知道的比率(41.3%)較低。

為釐清 0-未滿 2 歲以及 2-未滿 6 歲幼兒不同托育及照顧需求，特別分析此二年齡層對「弱勢家庭兒少社區照顧服務」的知曉度，以 0-未滿 2 歲的主要照顧者表示知道的比率(57.7%)較高。

此外，根據臺南市政府所提供之資料，「弱勢家庭兒少社區照顧服務」在臺南市東山區、大內區、新市區、仁德區、歸仁區、關廟區、永康區、東區、南區等 9 個行政區設有據點。

在本次調查中，共有 291 個 0-未滿 6 歲主要照顧者有效樣本來自設有「弱勢家庭兒少社區照顧服務」據點的行政區。其中，有 53.8%表示知道「弱勢家庭兒少社區照顧服務」，有 41.7%表示不知道。

在來自設有「弱勢家庭兒少社區照顧服務」據點的行政區且知道此服務的主要照顧者中，有 0.2%使用過此服務，有 58.0%沒有使用過。若從幼兒年齡別來看，以 0-未滿 2 歲的主要照顧者知道此服務的比率(61.0%)較高於 2-未滿 6 歲的主要照顧者(57.3%)。

3. 「希望小屋-兒童及少年社區照顧據點」知曉度

經卡方檢定分析，幼兒的主要照顧者對「希望小屋-兒童及少年社區照顧據點」的知曉度，會因幼兒性別、家庭每月平均支出的不同而有所差異。(請參閱附錄三表 A51) 本次調查重要變項交叉分析如下(樣本數小於 30 者不納入分析)：

幼兒性別：以女性表示知道「希望小屋-兒童及少年社區照顧據點」的比率(49.6%)較高，以男性表示知道的比率(41.9%)較低。

家庭每月平均支出：以 20,000-29,999 元的幼兒家庭表示知道「希望小屋-兒童及少年社區照顧據點」的比率(54.1%)較高，以 70,000-79,999 元的幼兒家庭表示知道的比率(23.3%)較低。

為釐清 0-未滿 2 歲以及 2-未滿 6 歲幼兒不同托育及照顧需求，特別分析此二年齡層對「希望小屋-兒童及少年社區照顧據點」的知曉度，以 2-未滿 6 歲的主要照顧者表示知道的比率(45.7%)較高。

此外，根據臺南市政府所提供之資料，「希望小屋-兒童及少年社區照顧據點」在臺南市新營區、柳營區、後壁區、麻豆區、下營區、學甲區、西港區、七股區、將軍區、北門區、新化區、新市區、玉井區、楠西區、仁德區、歸仁區、永康區、東區、安南區、中西區等 20 個行政區設有據點。

在本次調查中，共有 430 個 0-未滿 6 歲主要照顧者有效樣本來自設有「希望小屋-兒童及少年社區照顧據點」據點的行政區。其中，有 47.0%表示知道「希望小屋-兒童及少年社區照顧據點」，有 53.0%表示不知道。

在來自設有「希望小屋-兒童及少年社區照顧據點」據點的行政區且知道此服務的主要照顧者中，有 1.1%使用過此服務，有 45.9%沒有使用過。若從幼兒年齡別來看，以 0-未滿 2 歲的主要照顧者知道此服務的比率(47.2%)較高於 2-未滿 6 歲的主要照顧者(47.0%)；以 0-未滿 2 歲的主要照顧者使用過此服務的比率(1.7%)較高於 2-未滿 6 歲的主要照顧者(0.9%)。

4. 「臺南市公共托育家園」知曉度

經卡方檢定分析，幼兒的主要照顧者對「臺南市公共托育家園」的知曉度，不會因地區別、區域 1(新營/麻豆區)次分區、區域 2(新豐/玉井區)次分區、區域 3(善化/北門區)次分區、區域 4(永康/安南區)次分區、區域 5(安平/東區)次分區、幼兒性別、幼兒年齡、幼兒是否為雙(多)胞胎、發展遲緩評估報告書、有無身心障礙證明、幼兒家庭型態、父母親婚姻狀況、父親教育程度、母親教育程度、家庭每月平均支出、是否屬低收或中低收入戶以及幼兒的主要照顧者的不同而有所差異。(請參閱附錄三表 A52)

為釐清 0-未滿 2 歲以及 2-未滿 6 歲幼兒不同托育及照顧需求，特別分析此二年齡層對「臺南市公共托育家園」的知曉度，以 0-未滿 2 歲的主要照顧者表示知道的比率(69.7%)較高。

5. 「兒童早期發展服務管理中心」知曉度

經卡方檢定分析，幼兒的主要照顧者對「兒童早期發展服務管理中心」的知曉度，會因幼兒是否為雙(多)胞胎、發展遲緩評估報告書、幼兒家庭型態、是否屬低收或中低收入戶以及幼兒的主要照顧者的不同而有所差異，而是否屬低收或中低收入戶及幼兒的主要照顧者與題目各項交叉的資料筆數有超過 25.0%小於 5 筆，容易影響卡方檢定的結果，所以該項卡方檢定結果使用上請留意。(請參閱附錄三表 A53) 本次調查重要變項交叉分析如下(樣本數小於 30 者不納入分析)：

幼兒是否為雙(多)胞胎：以幼兒不是雙(多)胞胎表示知道「兒童早期發展服務管理中心」的比率(60.5%)較其他高，以幼兒是雙(多)胞胎表示知道的比率(39.7%)較其他低。

發展遲緩評估報告書：以無發展遲緩評估報告書者表示知道的比率(58.6%)較低。

幼兒家庭型態：以混合家庭表示知道「兒童早期發展服務管理中心」的比率(69.9%)較高，以單親家庭表示知道的比率(49.6%)較低。

為釐清 0-未滿 2 歲以及 2-未滿 6 歲幼兒不同托育及照顧需求，特別分析此二年齡層對「兒童早期發展服務管理中心」的知曉度，以 2-未滿 6 歲的主要照顧者表示知道的比率(60.5%)較高。

6. 「居家托育服務中心」知曉度

經卡方檢定分析，幼兒的主要照顧者對「居家托育服務中心」的知曉度，會因地區別、幼兒是否為雙(多)胞胎、幼兒家庭型態以及幼兒的主要照顧者的不同而有所差異，而幼兒的主要照顧者與題目各項交叉的資料筆數有超過 25.0% 小於 5 筆，容易影響卡方檢定的結果，所以該項卡方檢定結果使用上請留意。(請參閱附錄三表 A54) 本次調查重要變項交叉分析如下(樣本數小於 30 者不納入分析)：

地區別：以區域 3(善化/北門區)表示知道「居家托育服務中心」的比率(79.3%)較其他區高，以區域 2(新豐/玉井區)表示知道的比率(61.6%)較其他區低。

幼兒是否為雙(多)胞胎：以幼兒不是雙(多)胞胎表示知道「居家托育服務中心」的比率(69.3%)較其他高，以幼兒是雙(多)胞胎表示知道的比率(49.1%)較其他低。

幼兒家庭型態：以混合家庭表示知道「居家托育服務中心」的比率(75.6%)較高，以單親家庭表示知道的比率(56.9%)較低。

為釐清 0-未滿 2 歲以及 2-未滿 6 歲幼兒不同托育及照顧需求，特別分析此二年齡層對「居家托育服務中心」的知曉度，以 0-未滿 2 歲的主要照顧者表示知道的比率(72.8%)較高。

7. 「兒童衛教指導服務補助方案」知曉度

經卡方檢定分析，幼兒的主要照顧者對「兒童衛教指導服務補助方案」的知曉度，會因父親教育程度的不同而有所差異。(請參閱附錄三表 A55) 本次調查重要變項交叉分析如下(樣本數小於 30 者不納入分析)：

父親教育程度：以專科、大學表示知道「兒童衛教指導服務補助方案」的比率(58.3%)較高，以研究所以上表示知道的比率(41.8%)較低。

為釐清 0-未滿 2 歲以及 2-未滿 6 歲幼兒不同托育及照顧需求，特別分析此二年齡層對「兒童衛教指導服務補助方案」的知曉度，以 2-未滿 6 歲的主要照顧者表示知道的比率(55.0%)較高。

(三)【替代性】福利措施服務知曉度及滿意度

調查顯示，在各種政府及民間團體辦理的【替代性】兒童福利機構及福利措施中，「寄養服務」知曉度為 58.5%，0.4%有使用過「寄養服務」的經驗。

表 20、【替代性】福利措施服務知曉度及滿意度

【替代性】福利服務項目	回答人數	知曉度	滿意度					從未用過	不知道此福利
			有使用經驗	非常滿意	還算滿意	不太滿意	非常不滿意		
寄養服務	630	58.5%	0.4%	0.3%	0.1%	-	-	58.1%	41.5%

經卡方檢定分析，幼兒的主要照顧者對「寄養服務」的知曉度，會因幼兒性別、幼兒是否為雙(多)胞胎、幼兒家庭型態以及父親教育程度的不同而有所差異。(請參閱附錄三表 A56) 本次調查重要變項交叉分析如下(樣本數小於 30 者不納入分析)：

幼兒性別：以女性表示知道「寄養服務」的比率(62.6%)較高，以男性表示知道的比率(54.7%)較低。

幼兒是否為雙(多)胞胎：以幼兒不是雙(多)胞胎表示知道「寄養服務」的比率(59.6%)較其他高，以幼兒是雙(多)胞胎表示知道的比率(33.3%)較其他低。

幼兒家庭型態：以混合家庭表示知道「寄養服務」的比率(67.1%)較高，以單親家庭表示知道的比率(50.0%)較低。

父親教育程度：以高中(職)表示知道「寄養服務」的比率(70.2%)較高，以研究所以上表示知道的比率(48.0%)較低。

為釐清 0-未滿 2 歲以及 2-未滿 6 歲幼兒不同托育及照顧需求，特別分析此二年齡層對「寄養服務」的知曉度，以 2-未滿 6 歲的主要照顧者表示知道的比率(59.1%)較高。

(四)使用幼兒福利服務之困難

調查顯示，使用幼兒福利服務之困難，以「福利服務的相關資訊缺乏」比率較高，占 21.8%，其次為「福利補助的金額太低」(19.5%)、「福利服務有名額的限制」(6.3%)等，另有 55.8%大致上無困難，7.1%未曾申請或使用。

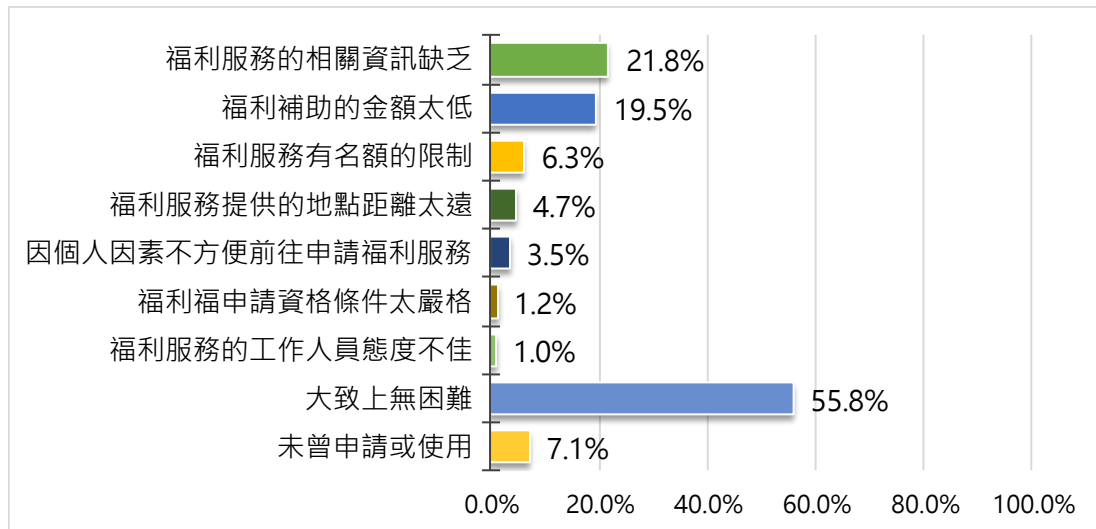


圖 39、使用幼兒福利服務之困難
(n=630)

本題為複選題不適合進行卡方檢定分析。(請參閱附錄三表 A57)本次調查重要變項交叉分析如下(樣本數小於 30 者不納入分析)：

地區別：以區域 4(永康/安南區)表示使用幼兒福利服務之困難為「福利服務的相關資訊缺乏」的比率(24.7%)較其他區高，以區域 3(善化/北門區)表示「福利補助的金額太低」的比率(20.9%)較其他區高，以區域 5(安平/東區)表示「福利服務有名額的限制」的比率(8.0%)較其他區高。

幼兒年齡：以 0-未滿 3 歲表示使用幼兒福利服務之困難為「福利服務的相關資訊缺乏」的比率(22.4%)較其他高，以 0-未滿 3 歲表示「福利補助的金額太低」的比率(22.8%)較其他高，以 0-未滿 3 歲表示「福利服務有名額的限制」的比率(6.9%)較其他高。

家庭型態：以單親家庭表示使用幼兒福利服務之困難為「福利服務的相關資訊缺乏」的比率(28.3%)較其他高，以主幹家庭表示「福利補助的金額太低」的比率(23.7%)較其他高，以主幹家庭表示「福利服務有名額的限制」的比率(8.0%)較其他高。

為釐清 0-未滿 2 歲以及 2-未滿 6 歲幼兒不同托育及照顧需求，特別分析此二年齡層認為使用幼兒福利服務之困難：

以 2-未滿 6 歲幼兒的主要照顧者表示「福利服務的相關資訊缺乏」的比率(23.1%)較高。以 2-未滿 6 歲幼兒的主要照顧者表示「福利補助的金額太低」的比率(22.5%)較高。以 2-未滿 6 歲幼兒的主要照顧者表示「福利服務有名額的限制」的比率(6.4%)較高。

(五)應優先辦理的幼兒福利措施

調查顯示，應優先辦理的幼兒福利措施，以「父母未就業家庭育兒津貼」比率較高，占 33.4%，其次為「兒童保護工作(防止兒童受虐待、被販賣或被疏於照顧等)」(29.2%)、「兒童醫療補助」(28.8%)、「增設公立或公設民營幼兒園」(28.7%)等。

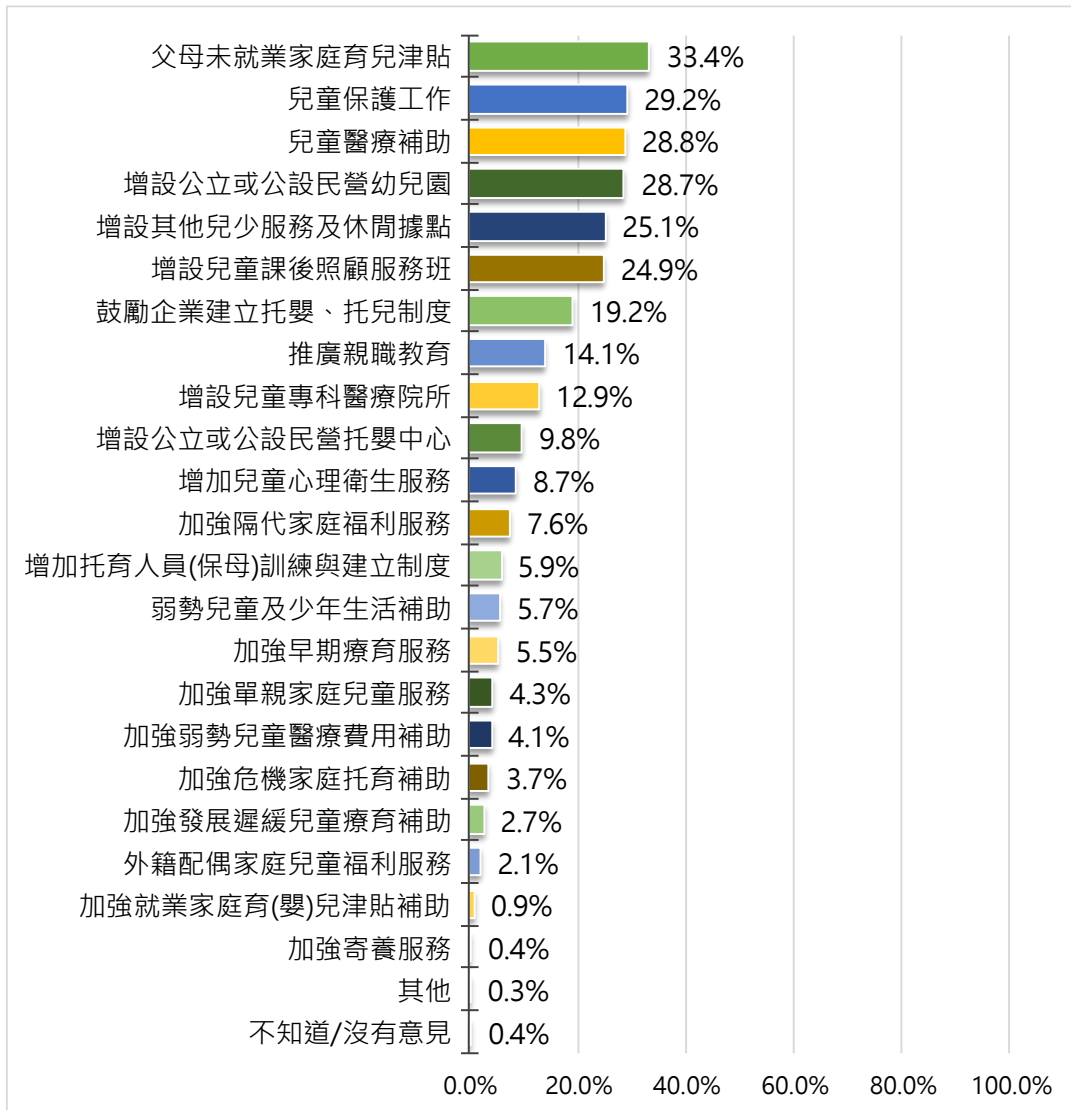


圖 40、應優先辦理的幼兒福利措施
(n=630)

本題為複選題不適合進行卡方檢定分析。(請參閱附錄三表 A58)本次調查重要變項交叉分析如下(樣本數小於 30 者不納入分析)：

地區別：以區域 3(善化/北門區)表示應優先辦理的幼兒福利措施為「父母未就業家庭育兒津貼」的比率(41.9%)較其他區高，以區域 3(善化/北門區)表示「兒童保護工作」的比率(32.3%)較其他區高，以區域 2(新豐/玉井區)表示「兒童醫療補助」的比率(36.8%)較其他區高。

幼兒年齡：以 0-未滿 3 歲表示應優先辦理的幼兒福利措施為「父母未就業家庭育兒津貼」的比率(37.1%)較其他高，以 0-未滿 3 歲表示「兒童保護工作」的比率(31.5%)較其他高，以 3-未滿 6 歲表示「兒童醫療補助」的比率(30.6%)較其他高。

家庭型態：以混合家庭表示應優先辦理的幼兒福利措施為「父母未就業家庭育兒津貼」的比率(41.5%)較其他高，以混合家庭表示「兒童保護工作」的比率(38.9%)較其他高，以核心家庭表示「兒童醫療補助」的比率(31.9%)較其他高。

為釐清 0-未滿 2 歲以及 2-未滿 6 歲幼兒不同托育及照顧需求，特別分析此二年齡層認為應優先辦理的幼兒福利措施：

以 0-未滿 2 歲幼兒的主要照顧者應優先辦理「父母未就業家庭育兒津貼」的比率(40.9%)較高。以 2-未滿 6 歲幼兒的主要照顧者表示應優先辦理「兒童保護工作」的比率(29.2%)較高。以 2-未滿 6 歲幼兒的主要照顧者表示應優先辦理「兒童醫療補助」的比率(30.0%)較高。

(六)小結

關於幼兒福利使用及需求狀況，各種政府及民間團體辦理的【支持性】兒童福利機構及福利措施，在知曉度的部份，以知道「新生兒聽力篩檢」(93.3%)較多；在使用狀況的部份，以曾使用過「新生兒聽力篩檢」(82.1%)較多。

各種政府及民間團體辦理的【補充性】兒童福利機構及福利措施，在知曉度的部份，以知道「居家托育服務中心」(68.4%)較多；在使用狀況的部份，以曾使用過「居家托育服務中心」(5.5%)較多。

在政府及民間團體辦理的【替代性】兒童福利機構及福利措施，「寄養服務」知曉度為 58.5%。

關於使用幼兒福利服務之困難，以「福利服務的相關資訊缺乏」(21.8%)、「福利補助的金額太低」(19.5%)、「福利服務有名額的限制」(6.3%)等較多。

主要照顧者認為應優先辦理的幼兒福利措施，以「父母未就業家庭育兒津貼」(33.4%)、「兒童保護工作(防止兒童受虐待、被販賣或被疏於照顧等)」(29.2%)、「兒童醫療補助」(28.8%)、「增設公立或公設民營幼兒園」(28.7%)等較多。

七、兒童及少年福利與權益相關議題之看法

(一)網路使用議題

調查顯示，在兒童及少年網路使用議題中，以「網路上可能有色情、暴力等成人取向的資訊，家長或主要照顧者應讓孩子能遠離這些資訊，擁有一個乾淨無害的網路空間。」認同度較高，占 99.2%，其次為「家長或主要照顧者不應該讓孩子在沒有大人的監督下使用網路。」(98.5%)、「家長或主要照顧者應該告訴孩子任意開啟來路不明的電子郵件或下載不安全的軟體可能會使電腦受到病毒攻擊。」(98.3%)等。

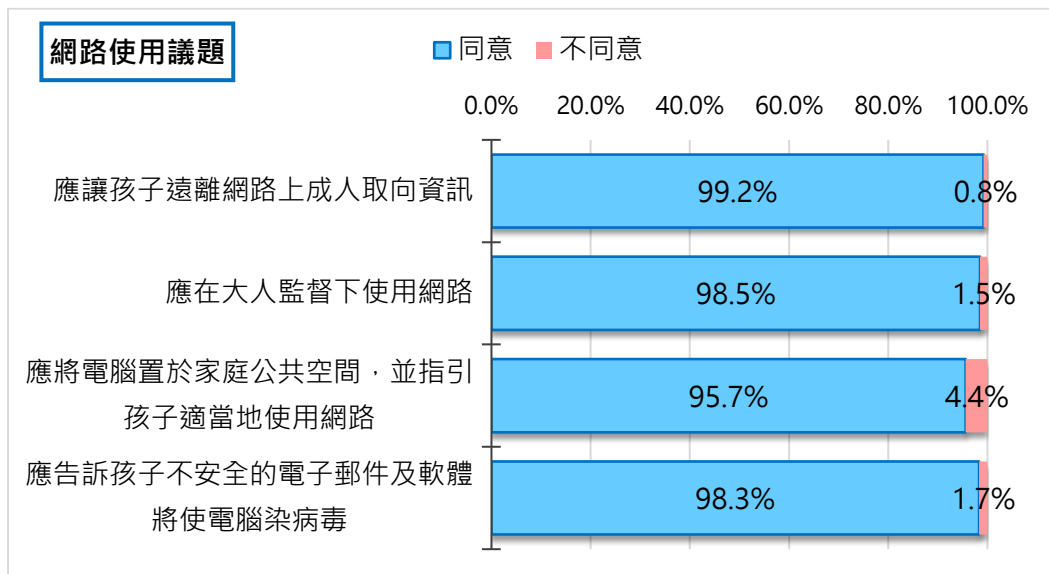


圖 41、網路使用議題同意度
(n=630)

1. 「應讓孩子遠離網路上成人取向資訊」的同意度

經卡方檢定分析，幼兒的主要照顧者對「應讓孩子遠離網路上成人取向資訊」的同意度，會因幼兒家庭型態及母親教育程度的不同而有所差異，而幼兒家庭型態及母親教育程度與題目各項交叉的資料筆數有超過 25.0% 小於 5 筆，容易影響卡方檢定的結果，所以該項卡方檢定結果使用上請留意。(請參閱附錄三表 A59)

2. 「應在成人監督下使用網路」的同意度

經卡方檢定分析，幼兒的主要照顧者對「應在成人監督下使用網路」的同意度，會因幼兒年齡、幼兒家庭型態、父母親婚姻狀況、父親教育程度以及母親教育程度的不同而有所差異，而幼兒年齡、幼兒家庭型態、父母親婚姻狀況、父親教育程度以及母親教育程度與題目各項交叉的資料筆數有超過 25.0% 小於 5 筆，容易影響卡方檢定的結果，所以該項卡方檢定結果使用上請留意。(請參閱附錄三表 A60)

3. 「應將電腦置於家庭公共空間，並指引孩子適當地使用網路」的同意度

經卡方檢定分析，幼兒的主要照顧者對「應將電腦置於家庭公共空間，並指引孩子適當地使用網路」的同意度，會因幼兒家庭型態的不同而有所差異，而幼兒家庭型態與題目各項交叉的資料筆數有超過 25.0% 小於 5 筆，容易影響卡方檢定的結果，所以該項卡方檢定結果使用上請留意。(請參閱附錄三表 A61)

4. 「應告訴孩子不安全的電子郵件及軟體將使電腦染病毒」的同意度

經卡方檢定分析，幼兒的主要照顧者對「應告訴孩子不安全的電子郵件及軟體將使電腦染病毒」的同意度，會因幼兒家庭型態的不同而有所差異，而幼兒家庭型態與題目各項交叉的資料筆數有超過 25.0% 小於 5 筆，容易影響卡方檢定的結果，所以該項卡方檢定結果使用上請留意。(請參閱附錄三表 A62)

(二)身心發展及社會參與

調查顯示，在身心發展及社會參與議題中，以「家人會在孩子遭遇困難時，給予鼓勵。」認同度較高，占 99.7%，其次為「孩子可以參與議決家中事務」(99.4%)、「孩子擁有固定休閒時間」(99.2%)等。

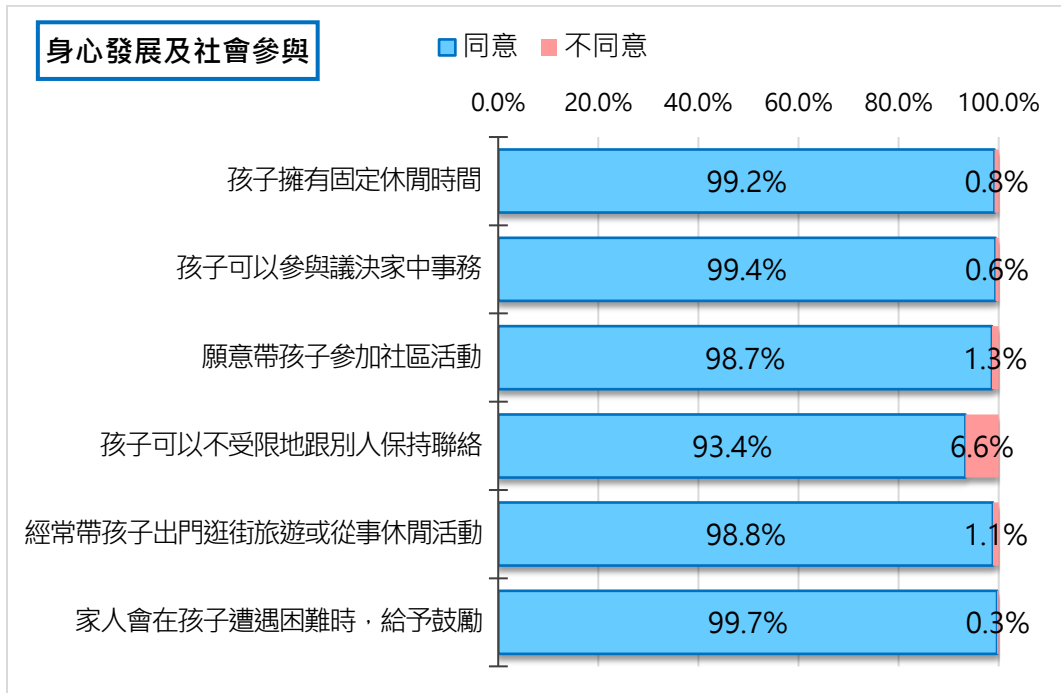


圖 42、身心發展及社會參與議題同意度
(n=630)

1. 「孩子擁有固定休閒時間」的同意度

經卡方檢定分析，幼兒的主要照顧者對「孩子擁有固定休閒時間」的同意度，會因幼兒家庭型態、父親教育程度以及母親教育程度的不同而有所差異，而幼兒家庭型態、父親教育程度以及母親教育程度與題目各項交叉的資料筆數有超過 25.0% 小於 5 筆，容易影響卡方檢定的結果，所以該項卡方檢定結果使用上請留意。(請參閱附錄三表 A63)

2. 「孩子可以參與議決家中事務」的同意度

經卡方檢定分析，幼兒的主要照顧者對「孩子可以參與議決家中事務」的同意度，會因幼兒家庭型態、父親教育程度以及母親教育程度的不同而有所差異，而幼兒家庭型態、父親教育程度以及母親教育程度與題目各項交叉的資料筆數有超過 25.0% 小於 5 筆，容易影響卡方檢定的結果，所以該項卡方檢定結果使用上請留意。(請參閱附錄三表 A64)

3. 「願意帶孩子參加社區活動」的同意度

經卡方檢定分析，幼兒的主要照顧者對「願意帶孩子參加社區活動」的同意度，會因幼兒家庭型態及母親教育程度的不同而有所差異，而幼兒家庭型態及母親教育程度與題目各項交叉的資料筆數有超過 25.0% 小於 5 筆，容易影響卡方檢定的結果，所以該項卡方檢定結果使用上請留意。(請參閱附錄三表 A65)

4. 「孩子可以不受限地跟別人保持聯絡」的同意度

經卡方檢定分析，幼兒的主要照顧者對「孩子可以不受限地跟別人保持聯絡」的同意度，會因幼兒是否為雙(多)胞胎、父親教育程度、母親教育程度以及幼兒的主要照顧者的不同而有所差異，而父親教育程度及幼兒的主要照顧者與題目各項交叉的資料筆數有超過 25.0% 小於 5 筆，容易影響卡方檢定的結果，所以該項卡方檢定結果使用上請留意。(請參閱附錄三表 A66) 本次調查重要變項交叉分析如下(樣本數小於 30 者不納入分析)：

幼兒是否為雙(多)胞胎：以幼兒不是雙(多)胞胎表示同意「孩子可以不受限地跟別人保持聯絡」的比率(93.9%)較其他高，以幼兒是雙(多)胞胎表示同意的比率(80.8%)較其他低。

母親教育程度：以專科、大學表示同意「孩子可以不受限地跟別人保持聯絡」的比率(94.4%)較高，以研究所以上表示同意的比率(88.3%)較低。

5. 「經常帶孩子出門逛街旅遊或從事休閒活動」的同意度

經卡方檢定分析，幼兒的主要照顧者對「經常帶孩子出門逛街旅遊或從事休閒活動」的同意度，會因幼兒家庭型態、父母親婚姻狀況、母親教育程度以及幼兒的主要照顧者的不同而有所差異，而幼兒家庭型態、父母親婚姻狀況、母親教育程度以及幼兒的主要照顧者與題目各項交叉的資料筆數有超過 25.0% 小於 5 筆，容易影響卡方檢定的結果，所以該項卡方檢定結果使用上請留意。(請參閱附錄三表 A67)

6. 「家人會在孩子遭遇困難時，給予鼓勵」的同意度

經卡方檢定分析，幼兒的主要照顧者對「家人會在孩子遭遇困難時，給予鼓勵」的同意度，會因幼兒家庭型態、父親教育程度以及母親教育程度的不同而有所差異，而幼兒家庭型態、父親教育程度以及母親教育程度與題目各項交叉的資料筆數有超過 25.0% 小於 5 筆，容易影響卡方檢定的結果，所以該項卡方檢定結果使用上請留意。(請參閱附錄三表 A68)

(三)性別角色

調查顯示，在性別角色議題中，以「男生和女生接受教育的機會應該一樣」認同度較高，占 99.7%，其次為「教養兒子與女兒的態度要一視同仁」(99.5%)、「男女應該要分擔一樣的家務工作」(98.6%)等。

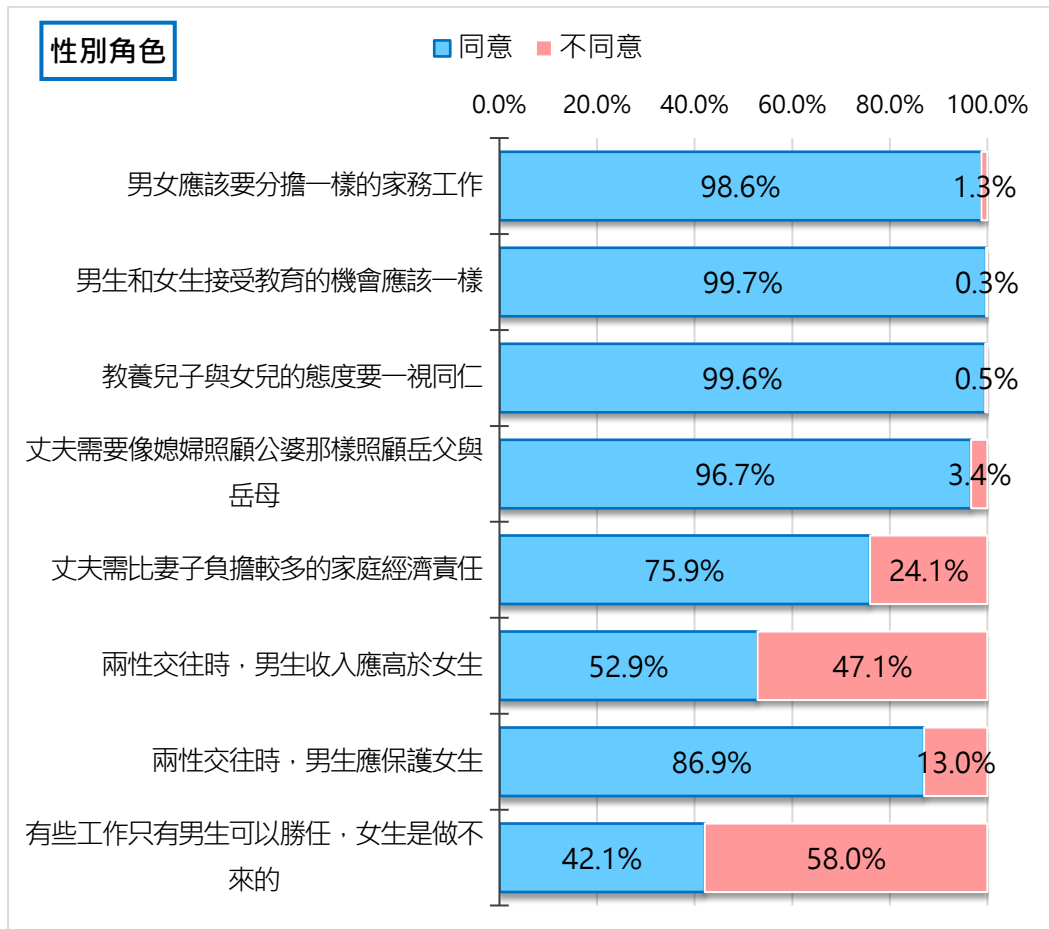


圖 43、性別角色議題同意度
(n=630)

1. 「男女應該要分擔一樣的家務工作」的同意度

調查顯示，「男女應該要分擔一樣的家務工作」的同意度，有 98.6% 表示同意 (89.3% 非常同意、9.3% 還算同意)；有 1.3% 表示不同意 (1.0% 不太同意、0.3% 非常不同意)。

經卡方檢定分析，幼兒的主要照顧者對「男女應該要分擔一樣的家務工作」的同意度，會因幼兒家庭型態、母親教育程度的不同而有所差異，而幼兒家庭型態、母親教育程度與題目各項交叉的資料筆數有超過 25.0% 小於 5 筆，容易影響卡方檢定的結果，所以該項卡方檢定結果使用上請留意。(請參閱附錄三表 A69)

本次調查重要變項交叉分析如下 (樣本數小於 30 者不納入分析)：

地區別：以區域 2(新豐/玉井區)、區域 3(善化/北門區)表示同意的比率(100.0%)較其他高。

區域 1(新營/麻豆區)次分區：以鄉表示同意的比率(100.0%)較城(93.7%)高。

幼兒性別：以女性表示同意的比率(98.8%)較男性(98.6%)高。

幼兒年齡：以 0-未滿 3 歲表示同意的比率(99.5%)較其 3-未滿 6 歲(98.0%)高。

家庭型態：以單親家庭表示同意的比率(100.0%)較其他高，以混合家庭表示同意的比率(96.9%)較其他低。

父親教育程度：以研究所以上表示同意的比率(100.0%)較其他高，以國(初)中表示同意的比率(96.1%)較其他低。

母親教育程度：以專科、大學表示同意的比率(99.6%)較其他高，以研究所以上表示同意的比率(95.6%)較其他低。

幼兒的主要照顧者：以生母/繼母/養母表示同意的比率(98.8%)較其他高，以生父/繼父/養父表示同意的比率(97.4%)較其他低。

2. 「男生和女生接受教育的機會應該一樣」的同意度

調查顯示，「男生和女生接受教育的機會應該一樣」的同意度，有 99.7%表示同意(95.8%非常同意、3.9%還算同意)；有 0.3%表示不同意(0.3%非常不同意)。

經卡方檢定分析，幼兒的主要照顧者對「男生和女生接受教育的機會應該一樣」的同意度，會因幼兒家庭型態、父親教育程度以及母親教育程度的不同而有所差異，而幼兒家庭型態、父親教育程度以及母親教育程度與題目各項交叉的資料筆數有超過 25.0%小於 5 筆，容易影響卡方檢定的結果，所以該項卡方檢定結果使用上請留意。(請參閱附錄三表 A70)

本次調查重要變項交叉分析如下 (樣本數小於 30 者不納入分析)：

地區別：以區域 2(新豐/玉井區)、區域 3(善化/北門區)、區域 5(安平/東區)表示同意的比率(100.0%)較其他高。

區域 1(新營/麻豆區)次分區：以鄉表示同意的比率(100.0%)較城(98.0%)高。

幼兒性別：以女性表示同意的比率(98.8%)較男性(99.4%)高。

幼兒年齡：以 0-未滿 3 歲表示同意的比率(99.7%)較 3-未滿 6 歲(99.6%)高。

家庭型態：以核心家庭、混合家庭、單親家庭表示同意的比率(100.0%)較其他高，以主幹家庭表示同意的比率(99.6%)較其他低。

父親教育程度：以專科、大學、研究所以上表示同意的比率(100.0%)較其他高。

母親教育程度：以專科、大學、研究所以上表示同意的比率(100.0%)較其他高。

幼兒的主要照顧者：以生父/繼父/養父表示同意的比率(100.0%)較其他高，以祖母/外祖母表示同意的比率(97.5%)較其他低。

3. 「教養兒子與女兒的態度要一視同仁」的同意度

調查顯示，「教養兒子與女兒的態度要一視同仁」的同意度，有 99.6%表示同意(94.0%非常同意、5.6%還算同意)；有 0.5%表示不同意(0.2%不太同意、0.3%非常不同意)。

經卡方檢定分析，幼兒的主要照顧者對「教養兒子與女兒的態度要一視同仁」的同意度，會因幼兒家庭型態、父親教育程度以及母親教育程度的不同而有所差異，而幼兒家庭型態、父親教育程度以及母親教育程度與題目各項交叉的資料筆數有超過 25.0%小於 5 筆，容易影響卡方檢定的結果，所以該項卡方檢定結果使用上請留意。(請參閱附錄三表 A71)

本次調查重要變項交叉分析如下 (樣本數小於 30 者不納入分析)：

地區別：以區域 2(新豐/玉井區)、區域 3(善化/北門區)表示同意的比率(100.0%)較其他高，以區域 1(新營/麻豆區)、區域 5(安平/東區)表示同意的比率(99.2%)較其他低。

區域 1(新營/麻豆區)次分區：以鄉表示同意的比率(100.0%)較城(98.0%)高。

幼兒性別：以女性表示同意的比率(100.0%)較男性(99.1%)高。

幼兒年齡：以 0-未滿 3 歲表示同意的比率(99.7%)較 3-未滿 6 歲(99.4%)高。

家庭型態：以核心家庭、混合家庭、單親家庭表示同意的比率(100.0%)較其他高，以主幹家庭表示同意的比率(98.9%)較其他低。

父親教育程度：以研究所以上表示同意的比率(100.0%)較其他高，以高中(職)表示同意的比率(99.1%)較其他低。

母親教育程度：以研究所以上表示同意的比率(100.0%)較其他高，以專科、大學表示同意的比率(99.7%)較其他低。

幼兒的主要照顧者：以生父/繼父/養父表示同意的比率(100.0%)較其他高，以祖母/外祖母表示同意的比率(97.5%)較其他低。

4. 「丈夫需像媳婦照顧公婆那樣照顧岳父與岳母」的同意度

調查顯示，「丈夫需像媳婦照顧公婆那樣照顧岳父與岳母」的同意度，有 96.7% 表示同意(78.0%非常同意、18.7%還算同意)；有 3.4%表示不同意(3.1%不太同意、0.3%非常不同意)。

經卡方檢定分析，幼兒的主要照顧者對「丈夫需像媳婦照顧公婆那樣照顧岳父與岳母」的同意度，會因區域 3(善化/北門區)次分區、幼兒家庭型態的不同而有所差異，而區域 3(善化/北門區)次分區、幼兒家庭型態與題目各項交叉的資料筆數有超過 25.0%小於 5 筆，容易影響卡方檢定的結果，所以該項卡方檢定結果使用上請留意。(請參閱附錄三表 A72)

本次調查重要變項交叉分析如下 (樣本數小於 30 者不納入分析)：

地區別：以區域 2(新豐/玉井區)表示同意的比率(100.0%)較其他高，以區域 4(永康/安南區)表示同意的比率(95.4%)較其他低。

區域 1(新營/麻豆區)次分區：以城表示同意的比率(98.0%)較鄉(94.8%)高。

區域 3(善化/北門區)次分區：以鄉表示同意的比率(98.1%)較城(90.0%)高。

幼兒性別：以女性表示同意的比率(97.9%)較男性(95.5%)高。

幼兒年齡：以 3-未滿 6 歲表示同意的比率(97.2%)較 0-未滿 3 歲(96.0%)高。

家庭型態：以單親家庭表示同意的比率(100.0%)較其他高，以主幹家庭表示同意的比率(92.0%)較其他低。

父親教育程度：以高中(職)表示同意的比率(97.9%)較其他高，以專科、大學表示同意的比率(96.2%)較其他低。

母親教育程度：以研究所以上表示同意的比率(97.4%)較其他高，以高中(職)表示同意的比率(96.8%)較其他低。

幼兒的主要照顧者：以生父/繼父/養父表示同意的比率(100.0%)較其他高，以祖母/外祖母表示同意的比率(93.2%)較其他低。

5. 「丈夫需比妻子負擔較多的家庭經濟責任」的同意度

調查顯示，「丈夫需比妻子負擔較多的家庭經濟責任」的同意度，有 75.9% 表示同意(38.9%非常同意、37.0%還算同意)；有 24.1% 表示不同意(20.0%不太同意、4.1%非常不同意)。

經卡方檢定分析，幼兒的主要照顧者對「丈夫需比妻子負擔較多的家庭經濟責任」的同意度，會因母親教育程度的不同而有所差異。(請參閱附錄三表 A73) 本次調查重要變項交叉分析如下(樣本數小於 30 者不納入分析)：

地區別：以區域 2(新豐/玉井區)表示同意的比率(79.2%)較其他高，以區域 1(新營/麻豆區)表示同意的比率(64.7%)較其他低。

區域 1(新營/麻豆區)次分區：以鄉表示同意的比率(69.1%)較城(59.1%)高。

區域 3(善化/北門區)次分區：以城表示同意的比率(82.7%)較鄉(69.3%)高。

幼兒性別：以男性表示同意的比率(77.0%)較女性(74.7%)高。

幼兒年齡：以 0-未滿 3 歲表示同意的比率(77.0%)較 3-未滿 6 歲(74.7%)高。

家庭型態：以主幹家庭表示同意的比率(76.5%)較其他高，以單親家庭表示同意的比率(73.7%)較其他低。

父親教育程度：以高中(職)表示同意的比率(78.7%)較其他高，以專科、大學表示同意的比率(74.4%)較其他低。

母親教育程度：以高中(職)表示同意的比率(82.7%)較其他高，以研究所以上表示同意的比率(56.5%)較其他低。

家庭每月平均支出：以支出 40,000-49,999 元表示同意的比率(80.3%)較其他高，以 80,000 元以上表示同意的比率(67.6%)較其他低。

幼兒的主要照顧者：以生母/繼母/養母表示同意的比率(75.8%)較其他高，以祖母/外祖母表示同意的比率(72.5%)較其他低。

6. 「兩性交往時，男生收入應高於女生」的同意度

調查顯示，「兩性交往時，男生收入應高於女生」的同意度，有 52.9%表示同意(20.8%非常同意、32.1%還算同意)；有 47.1%表示不同意(38.7%不太同意、8.4%非常不同意)。

經卡方檢定分析，幼兒的主要照顧者對「兩性交往時，男生收入應高於女生」的同意度，會因母親教育程度的不同而有所差異。(請參閱附錄三表 A74) 本次調查重要變項交叉分析如下(樣本數小於 30 者不納入分析)：

本次調查重要變項交叉分析如下(樣本數小於 30 者不納入分析)：

地區別：以區域 2(新豐/玉井區)表示同意的比率(59.0%)較其他高，以區域 3(善化/北門區)表示同意的比率(47.3%)較其他低。

區域 1(新營/麻豆區)次分區：以鄉表示同意的比率(57.0%)較城(41.1%)高。

區域 3(善化/北門區)次分區：以城表示同意的比率(57.3%)較鄉(43.0%)高。

幼兒性別：以男性表示同意的比率(54.0%)較女性(51.8%)高。

幼兒年齡：以 0-未滿 3 歲表示同意的比率(53.2%)較 3-未滿 6 歲(52.7%)高。

家庭型態：以主幹家庭表示同意的比率(55.3%)較其他高，以混合家庭表示同意的比率(45.5%)較其他低。

父親教育程度：以高中(職)表示同意的比率(61.2%)較其他高，以研究所以上表示同意的比率(49.4%)較其他低。

母親教育程度：以高中(職)表示同意的比率(62.7%)較其他高，以研究所以上表示同意的比率(31.6%)較其他低。

家庭每月平均支出：以支出 20,000-29,999 元表示同意的比率(65.8%)較其他高，以 60,000-69,999 元以上表示同意的比率(43.3%)較其他低。

幼兒的主要照顧者：以生母/繼母/養母表示同意的比率(53.9%)較其他高，以祖母/外祖母表示同意的比率(44.5%)較其他低。

7. 「兩性交往時，男生應保護女生」的同意度

調查顯示，「兩性交往時，男生應保護女生」的同意度，有 86.9%表示同意(46.5%非常同意、37.4%還算同意)；有 13.0%表示不同意(10.9%不太同意、2.1%非常不同意)。

經卡方檢定分析，幼兒的主要照顧者對「兩性交往時，男生應保護女生」的同意度，會因區域3(善化/北門區)次分區、母親教育程度的不同而有所差異。(請參閱附錄三表 A75) 本次調查重要變項交叉分析如下(樣本數小於 30 者不納入分析)：

地區別：以區域3(善化/北門區)表示同意的比率(90.8%)較其他高，以區域1(新營/麻豆區)表示同意的比率(78.7%)較其他低。

區域1(新營/麻豆區)次分區：以鄉表示同意的比率(80.7%)較城(76.1%)高。

區域3(善化/北門區)次分區：以城表示同意的比率(100.0%)較鄉(86.9%)高。

幼兒性別：以女性表示同意的比率(88.5%)較男性(85.5%)高。

幼兒年齡：以0-未滿3歲表示同意的比率(53.2%)較3-未滿6歲(52.7%)高。

家庭型態：以混合家庭表示同意的比率(92.0%)較其他高，以單親家庭表示同意的比率(77.6%)較其他低。

父親教育程度：以高中(職)表示同意的比率(93.1%)較其他高，以研究所以上表示同意的比率(49.4%)較其他低。

母親教育程度：以高中(職)表示同意的比率(94.1%)較其他高，以研究所以上表示同意的比率(72.3%)較其他低。

幼兒的主要照顧者：以生父/繼父/養父表示同意的比率(95.4%)較其他高，以祖母/外祖母表示同意的比率(83.5%)較其他低。

8. 「有些工作只有男生可以勝任，女生是做不來的」的同意度

調查顯示，「有些工作只有男生可以勝任，女生是做不來的」的同意度，有42.1%表示同意(14.2%非常同意、27.9%還算同意)；有58.0%表示不同意(38.9%不太同意、19.1%非常不同意)。

經卡方檢定分析，幼兒的主要照顧者對「有些工作只有男生可以勝任，女生是做不來的」的同意度，會因地區別、區域1(新營/麻豆區)次分區、幼兒是否為雙(多)胞胎、父親教育程度、母親教育程度以及家庭每月平均支出的不同而有所差異。(請參閱附錄三表A76) 本次調查重要變項交叉分析如下(樣本數小於30者不納入分析)：

地區別：以區域2(新豐/玉井區)表示同意的比率(53.8%)較其他高，以區域1(新營/麻豆區)表示同意的比率(30.8%)較其他低。

區域1(新營/麻豆區)次分區：以鄉表示同意的比率(40.2%)較城(18.3%)高。

區域3(善化/北門區)次分區：以鄉表示同意的比率(41.4%)較城(34.9%)高。

幼兒性別：以女性表示同意的比率(43.2%)較男性(41.0%)高。

幼兒年齡：以3-未滿6歲表示同意的比率(44.9%)較0-未滿3歲(38.6%)高。

家庭型態：以混合家庭表示同意的比率(45.1%)較其他高，以單親家庭表示同意的比率(38.2%)較其他低。

父親教育程度：以高中(職)表示同意的比率(54.0%)較其他高，以研究所以上表示同意的比率(35.4%)較其他低。

母親教育程度：以高中(職)表示同意的比率(54.2%)較其他高，以研究所以上表示同意的比率(29.5%)較其他低。

幼兒的主要照顧者：以生父/繼父/養父表示同意的比率(48.2%)較其他高，以生母/繼母/養母表示同意的比率(40.1%)較其他低。

(四)聯合國兒童權利公約

調查顯示，在聯合國兒童權利公約議題中，以「家庭應讓兒童的權利受到保護」、「成年人應思考其決定會對兒童產生甚麼影響」、「政府應保障兒童的權利」認同度較高，占 99.9%，其次為「兒童皆應受到保護，免於身體及心靈受到傷害或虐待」、「應讓兒童表達自己的意見」(99.7%)、「我們應公平對待不同文化、收入、身障狀況背景的兒童」(99.6%)等。

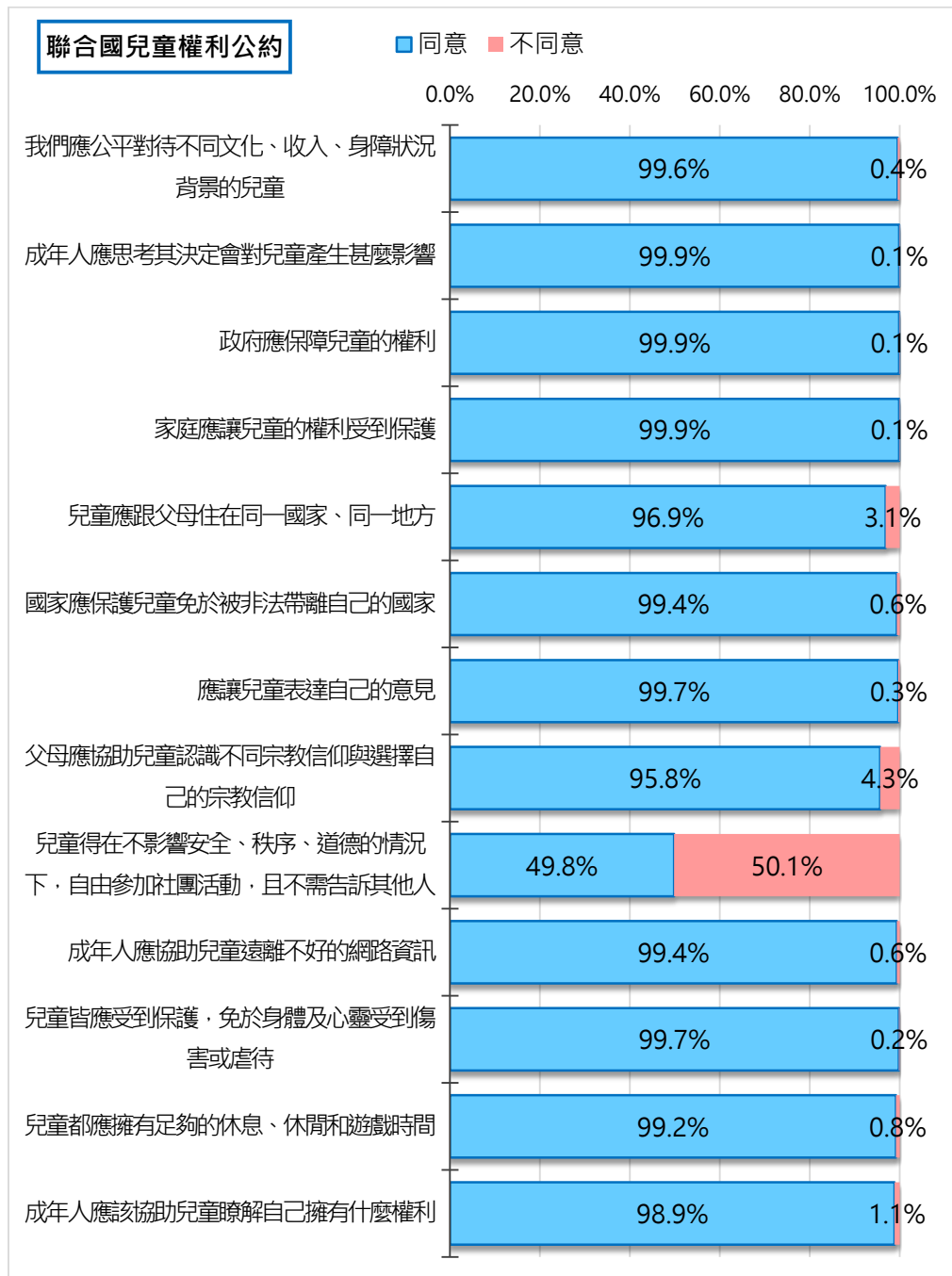


圖 44、聯合國兒童權利公約同意度
(n=630)

1. 「我們應公平對待不同文化、收入、身障狀況背景的兒童」的同意度

經卡方檢定分析，幼兒的主要照顧者對「我們應公平對待不同文化、收入、身障狀況背景的兒童」的同意度，會因父親教育程度、母親教育程度的不同而有所差異，而父親教育程度、母親教育程度與題目各項交叉的資料筆數有超過 25.0% 小於 5 筆，容易影響卡方檢定的結果，所以該項卡方檢定結果使用上請留意。(請參閱附錄三表 A77)

2. 「成年人應思考其決定會對兒童產生甚麼影響」的同意度

經卡方檢定分析，幼兒的主要照顧者對「成年人應思考其決定會對兒童產生甚麼影響」的同意度，會因父親教育程度、母親教育程度的不同而有所差異，而父親教育程度、母親教育程度與題目各項交叉的資料筆數有超過 25.0% 小於 5 筆，容易影響卡方檢定的結果，所以該項卡方檢定結果使用上請留意。(請參閱附錄三表 A78)

3. 「政府應保障兒童的權利」的同意度

經卡方檢定分析，幼兒的主要照顧者對「政府應保障兒童的權利」的同意度，會因父親教育程度、母親教育程度的不同而有所差異，而父親教育程度、母親教育程度與題目各項交叉的資料筆數有超過 25.0% 小於 5 筆，容易影響卡方檢定的結果，所以該項卡方檢定結果使用上請留意。(請參閱附錄三表 A79)

4. 「家庭應讓兒童的權利受到保護」的同意度

經卡方檢定分析，幼兒的主要照顧者對「家庭應讓兒童的權利受到保護」的同意度，會因父親教育程度、母親教育程度的不同而有所差異，而父親教育程度、母親教育程度與題目各項交叉的資料筆數有超過 25.0% 小於 5 筆，容易影響卡方檢定的結果，所以該項卡方檢定結果使用上請留意。(請參閱附錄三表 A80)

5. 「兒童應跟父母住在同一國家、同一地方」的同意度

經卡方檢定分析，幼兒的主要照顧者對「兒童應跟父母住在同一國家、同一地方」的同意度，會因區域 2(新豐/玉井區)次分區的不同而有所差異，而區域 2(新豐/玉井區)次分區與題目各項交叉的資料筆數有超過 25.0% 小於 5 筆，容易影響卡方檢定的結果，所以該項卡方檢定結果使用上請留意。(請參閱附錄三表 A81)

6. 「國家應保護兒童免於被非法帶離自己的國家」的同意度

經卡方檢定分析，幼兒的主要照顧者對「國家應保護兒童免於被非法帶離自己的國家」的同意度，會因幼兒是否為雙(多)胞胎、父親教育程度以及母親教育程度的不同而有所差異，而幼兒是否為雙(多)胞胎、父親教育程度以及母親教育程度與題目各項交叉的資料筆數有超過 25.0%小於 5 筆，容易影響卡方檢定的結果，所以該項卡方檢定結果使用上請留意。(請參閱附錄三表 A82)

7. 「應讓兒童表達自己的意見」的同意度

經卡方檢定分析，幼兒的主要照顧者對「應讓兒童表達自己的意見」的同意度，會因區域 3(善化/北門區)次分區、父親教育程度、母親教育程度的不同而有所差異，而區域 3(善化/北門區)次分區、父親教育程度以及母親教育程度與題目各項交叉的資料筆數有超過 25.0%小於 5 筆，容易影響卡方檢定的結果，所以該項卡方檢定結果使用上請留意。(請參閱附錄三表 A83)

8. 「父母應協助兒童認識不同宗教信仰與選擇自己的宗教信仰」的同意度

經卡方檢定分析，幼兒的主要照顧者對「父母應協助兒童認識不同宗教信仰與選擇自己的宗教信仰」的同意度，會因發展遲緩評估報告書、幼兒家庭型態以及父母親婚姻狀況的不同而有所差異，而幼兒家庭型態以及父母親婚姻狀況與題目各項交叉的資料筆數有超過 25.0%小於 5 筆，容易影響卡方檢定的結果，所以該項卡方檢定結果使用上請留意。(請參閱附錄三表 A84)

發展遲緩評估報告書：以無發展遲緩評估報告書者表示同意「父母應協助兒童認識不同宗教信仰與選擇自己的宗教信仰」的比率(96.0%)較高，以有發展遲緩評估報告書者表示同意的比率(85.8%)較低。

9. 「兒童得在不影響安全、秩序、道德的情況下，自由參加社團活動，且不需告訴其他人」的同意度

經卡方檢定分析，幼兒的主要照顧者對「兒童得在不影響安全、秩序、道德的情況下，自由參加社團活動，且不需告訴其他人」的同意度，會因幼兒的主要照顧者的不同而有所差異，而幼兒的主要照顧者與題目各項交叉的資料筆數有超過 25.0%小於 5 筆，容易影響卡方檢定的結果，所以該項卡方檢定結果使用上請留意。(請參閱附錄三表 A85)

10. 「成年人應協助兒童遠離不好的網路資訊」的同意度

經卡方檢定分析，幼兒的主要照顧者對「成年人應協助兒童遠離不好的網路資訊」的同意度，會因母親教育程度、幼兒的主要照顧者的不同而有所差異，而母親教育程度、幼兒的主要照顧者與題目各項交叉的資料筆數有超過 25.0% 小於 5 筆，容易影響卡方檢定的結果，所以該項卡方檢定結果使用上請留意。(請參閱附錄三表 A86)

11. 「兒童皆應受到保護，免於身體及心靈受到傷害或虐待」的同意度

經卡方檢定分析，幼兒的主要照顧者對「兒童皆應受到保護，免於身體及心靈受到傷害或虐待」的同意度，會因父親教育程度、母親教育程度的不同而有所差異，而父親教育程度、母親教育程度與題目各項交叉的資料筆數有超過 25.0% 小於 5 筆，容易影響卡方檢定的結果，所以該項卡方檢定結果使用上請留意。(請參閱附錄三表 A87)

12. 「兒童都應擁有足夠的休息、休閒和遊戲時間」的同意度

經卡方檢定分析，幼兒的主要照顧者對「兒童都應擁有足夠的休息、休閒和遊戲時間」的同意度，會因幼兒是否為雙(多)胞胎、父親教育程度以及母親教育程度的不同而有所差異，而幼兒是否為雙(多)胞胎、父親教育程度以及母親教育程度與題目各項交叉的資料筆數有超過 25.0% 小於 5 筆，容易影響卡方檢定的結果，所以該項卡方檢定結果使用上請留意。(請參閱附錄三表 A88)

13. 「成年人應該協助兒童瞭解自己擁有什麼權利」的同意度

經卡方檢定分析，幼兒的主要照顧者對「成年人應該協助兒童瞭解自己擁有什麼權利」的同意度，會因父親教育程度、母親教育程度的不同而有所差異，而父親教育程度、母親教育程度與題目各項交叉的資料筆數有超過 25.0% 小於 5 筆，容易影響卡方檢定的結果，所以該項卡方檢定結果使用上請留意。(請參閱附錄三表 A89)

(五)小結

關於網路使用議題，主要照顧者對「網路上可能有色情、暴力等成人取向的資訊，家長或主要照顧者應讓孩子能遠離這些資訊，擁有一個乾淨無害的網路空間。」的認同度(99.2%)較高，其次為「家長或主要照顧者不應該讓孩子在沒有大人的監督下使用網路。」(98.5%)、「家長或主要照顧者應該告訴孩子任意開啟來路不明的電子郵件或下載不安全的軟體可能會使電腦受到病毒攻擊。」(98.3%)等。

關於身心發展及社會參與議題，主要照顧者對「家人會在孩子遭遇困難時，給予鼓勵。」認同度(99.7%)較高，其次為「孩子可以參與議決家中事務」(99.4%)、「孩子擁有固定休閒時間」(99.2%)等

關於性別角色議題，主要照顧者對「男生和女生接受教育的機會應該一樣」認同度(99.7%)較高，其次為「教養兒子與女兒的態度要一視同仁」(99.5%)、「男女應該要分擔一樣的家務工作」(98.6%)等

關於聯合國兒童權利公約議題，主要照顧者對「家庭應讓兒童的權利受到保護」、「成年人應思考其決定會對兒童產生甚麼影響」、「政府應保障兒童的權利」認同度(99.9%)較高，其次為「兒童皆應受到保護，免於身體及心靈受到傷害或虐待」、「應讓兒童表達自己的意見」(99.7%)、「我們應公平對待不同文化、收入、身障狀況背景的兒童」(99.6%)等

柒、量化調查歷年比較

一、幼兒家庭狀況

(一)幼兒主要照顧者

1.0-未滿3歲幼兒

與104年度調查結果相比，0-未滿3歲的幼兒主要照顧者，在選項「生母/繼母/養母」、「祖母/外祖母」增減的比例有顯著的差異。其中，「生母/繼母/養母」增加13.8個百分點，「祖母/外祖母」減少10.0個百分點。

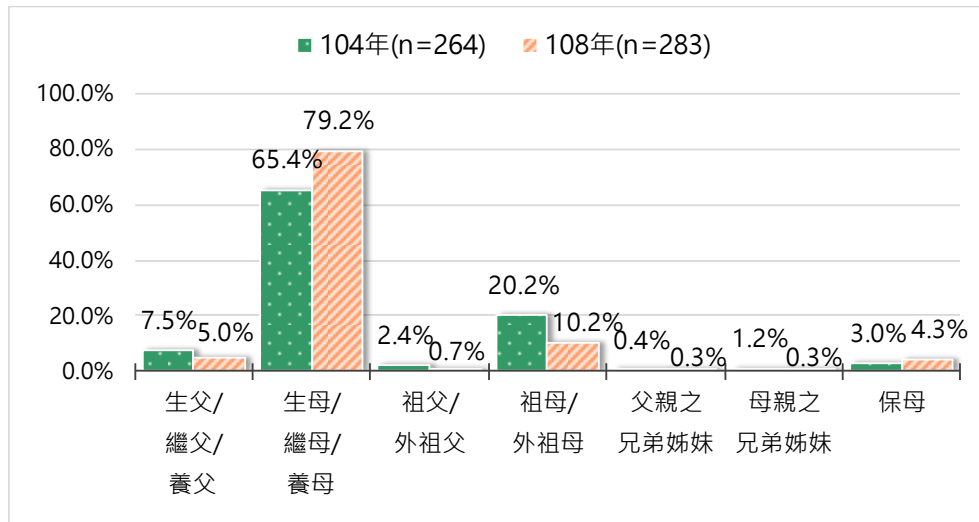


圖 45、幼兒主要照顧者_0-未滿3歲幼兒

2.3-未滿 6 歲幼兒

與 104 年度調查結果相比，3-未滿 6 歲的幼兒主要照顧者，在選項「生父/繼父/養父」、「生母/繼母/養母」、「祖父/外祖父」增減的比例有顯著的差異。其中，「生母/繼母/養母」增加 9.0 個百分點，「生父/繼父/養父」減少較多，減少 7.1 個百分點。

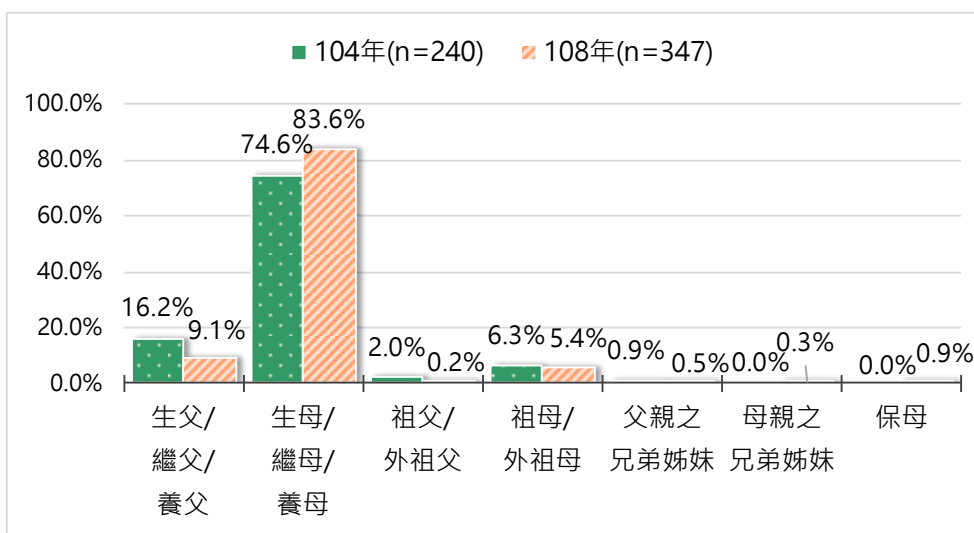


圖 46、幼兒主要照顧者_3-未滿 6 歲幼兒

(二)幼兒父母親⁷的婚姻狀況

1.0-未滿3歲幼兒

與104年度調查結果相比，0-未滿3歲的幼兒父母親婚姻狀況，各選項增減的比例皆無顯著的差異。

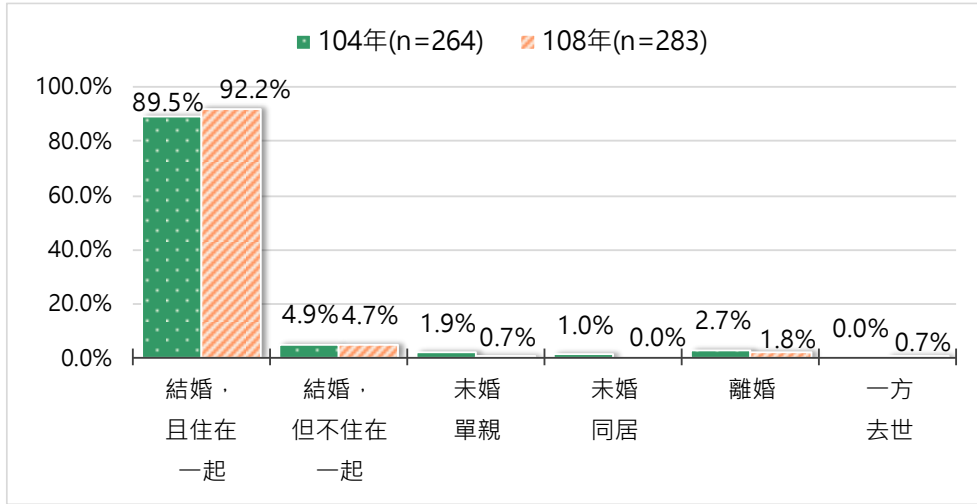


圖 47、幼兒父母親的婚姻狀況_0-未滿3歲幼兒

⁷ 含生父母/繼父母/養父母

2.3-未滿 6 歲幼兒

與 104 年度調查結果相比，3-未滿 6 歲的幼兒父母親婚姻狀況，在選項「結婚，但不住在一起」增減的比例有顯著的差異。其中，「結婚，但不住在一起」減少 3.2 個百分點。

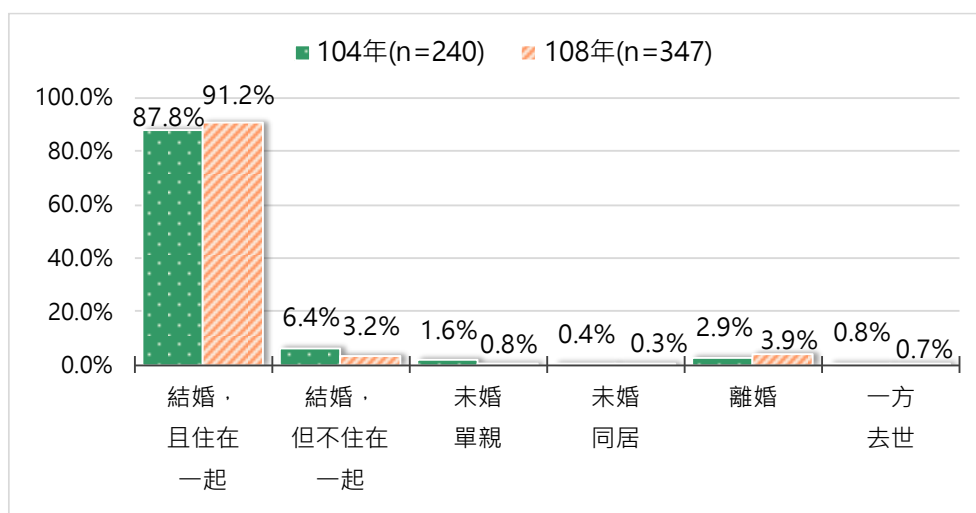


圖 48、幼兒父母親的婚姻狀況_3-未滿 6 歲幼兒

(三)幼兒家庭型態

1.0-未滿3歲幼兒

與 104 年度調查結果相比，0-未滿 3 歲的幼兒家庭型態，各選項增減的比例皆無顯著的差異。

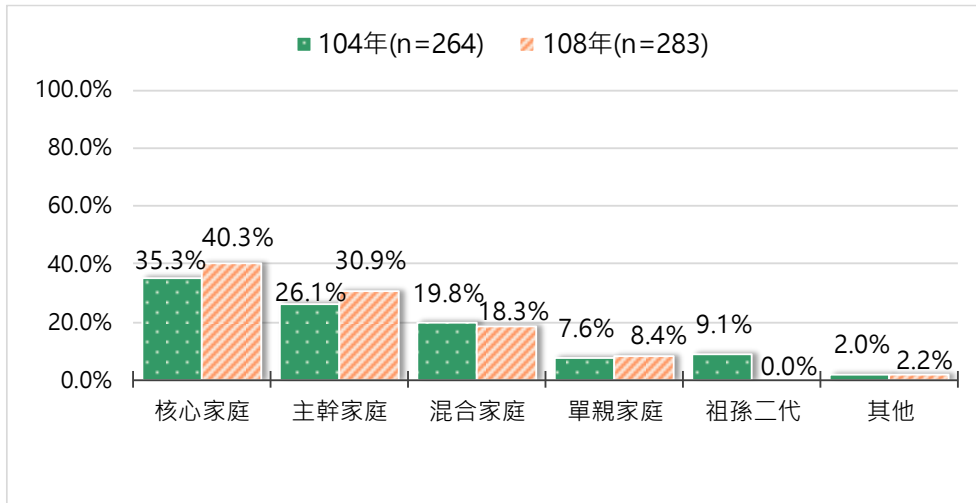


圖 49、幼兒家庭型態_0-未滿3歲幼兒

2.3-未滿6歲幼兒

與 104 年度調查結果相比，3-未滿 6 歲的幼兒家庭型態，在選項「祖孫二代」增減的比例有顯著的差異。其中，「祖孫二代」減少 2.7 個百分點。

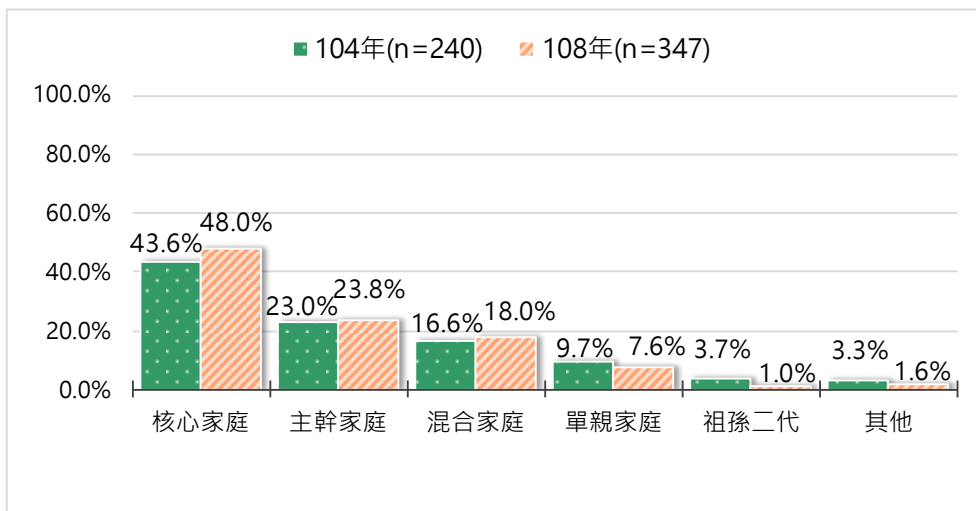


圖 50、幼兒家庭型態_3-未滿6歲幼兒

(四)幼兒父母親狀況

1.幼兒父親的就業狀況

(1).0-未滿3歲幼兒

與104年度調查結果相比，0-未滿3歲幼兒父親的就業狀況，各選項增減的比例皆無顯著的差異。

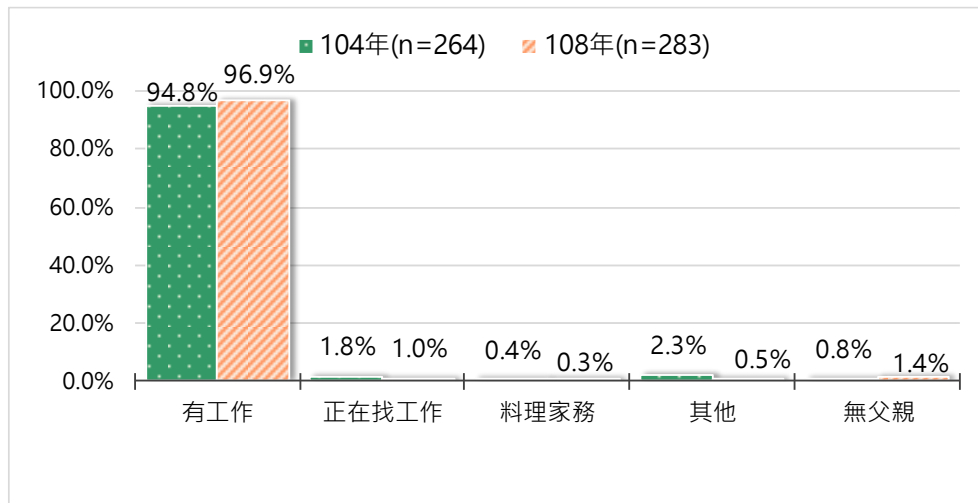


圖 51、幼兒父親的就業狀況_0-未滿3歲幼兒

(2).3-未滿6歲幼兒

與104年度調查結果相比，3-未滿6歲幼兒父親的就業狀況，在選項「正在找工作」增減的比例有顯著的差異。其中，「正在找工作」減少2.5個百分點。

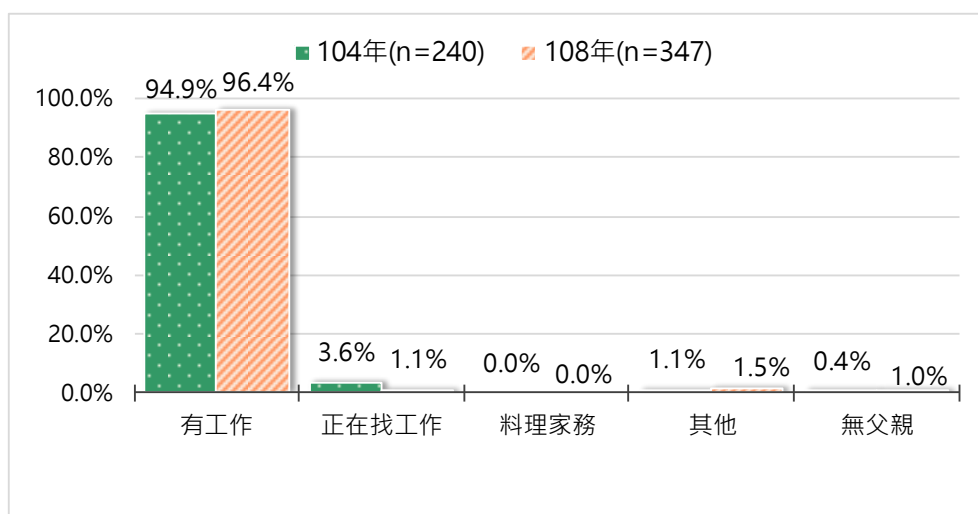


圖 52、幼兒父親的就業狀況_3-未滿6歲幼兒

2. 幼兒父親的教育程度

(1). 0-未滿 3 歲幼兒

與 104 年度調查結果相比，0-未滿 3 歲幼兒父親的教育程度，各選項增減的比例皆無顯著的差異。

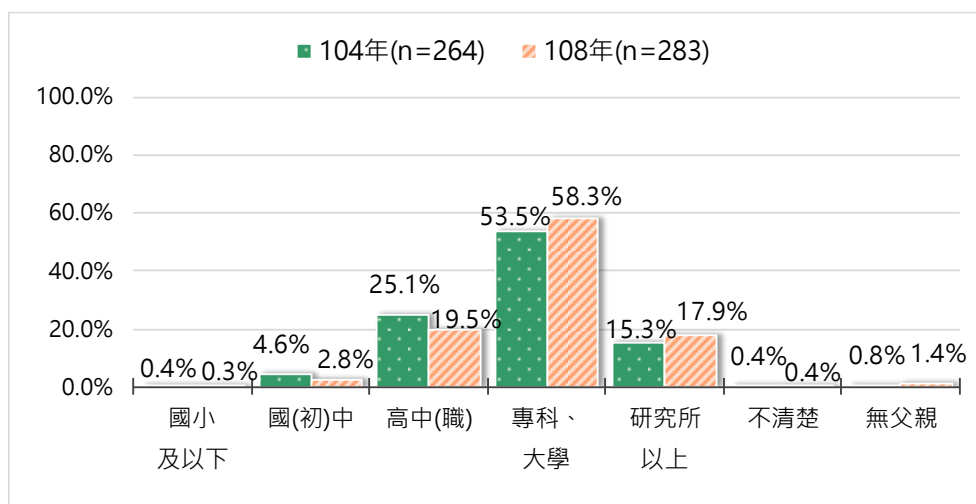


圖 53、幼兒父親的教育程度_0-未滿 3 歲幼兒

(2). 3-未滿 6 歲幼兒

與 104 年度調查結果相比，3-未滿 6 歲幼兒父親的教育程度，在選項「國(初)中」增減的比例有顯著的差異。其中，「國(初)中」減少 2.5 個百分點。

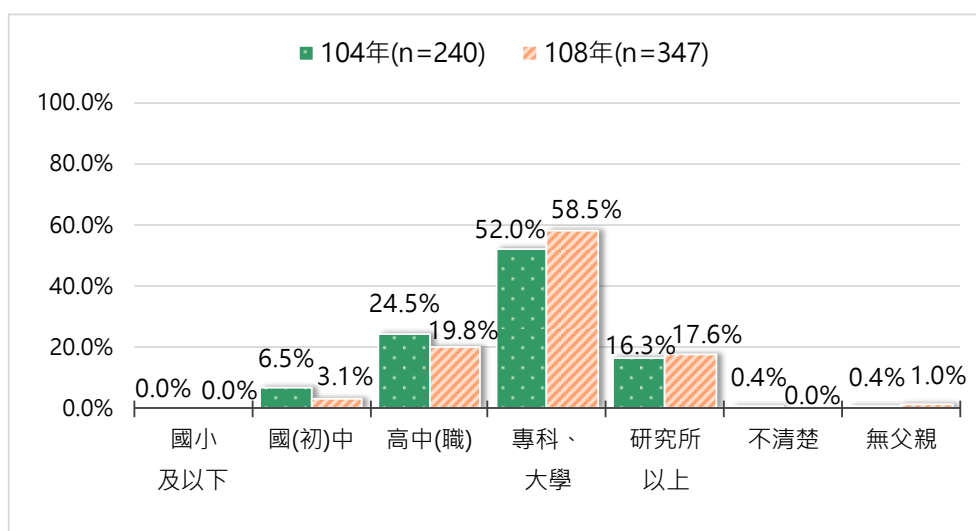


圖 54、幼兒父親的教育程度_3-未滿 6 歲幼兒

3. 幼兒母親的就業狀況

(1). 0-未滿3歲幼兒

與 104 年度調查結果相比，0-未滿 3 歲幼兒母親的就業狀況，在選項「有工作」增減的比例有顯著的差異。其中，「有工作」，增加 8.4 個百分點。

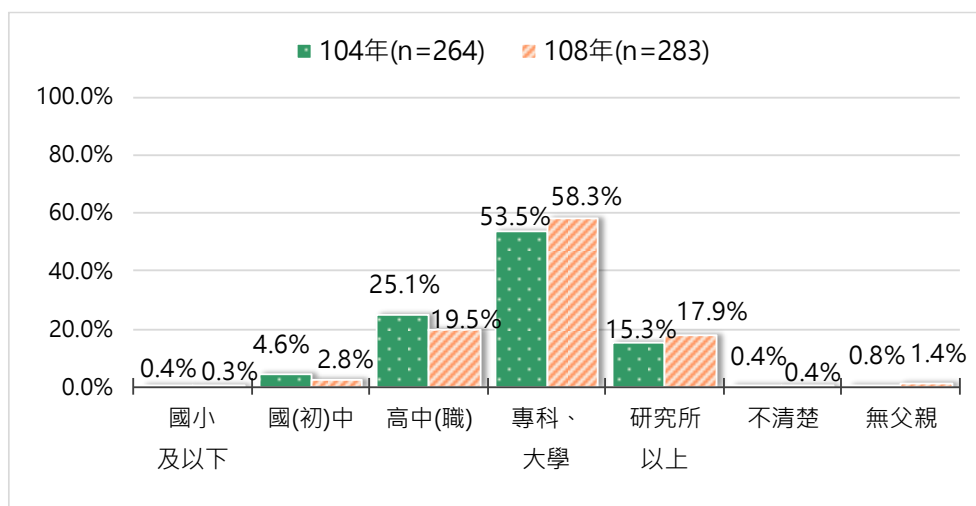


圖 55、幼兒母親的就業狀況_0-未滿3歲幼兒

(2). 3-未滿6歲幼兒

與 104 年度調查結果相比，3-未滿 6 歲幼兒母親的就業狀況，各選項增減的比例皆無顯著的差異

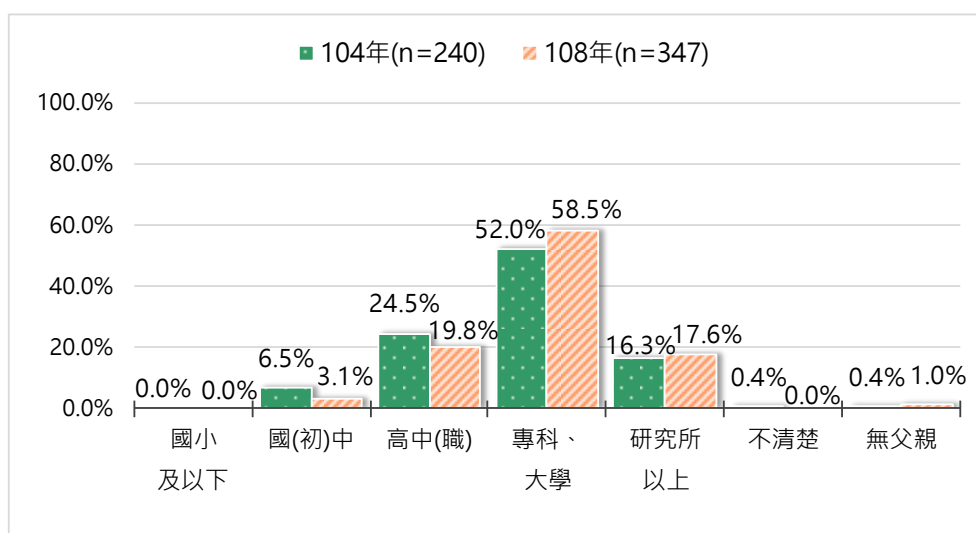


圖 56、幼兒母親的就業狀況_3-未滿6歲幼兒

4. 幼兒母親的教育程度

(1). 0-未滿 3 歲幼兒

與 104 年度調查結果相比，0-未滿 3 歲幼兒母親的教育程度，在選項「國(初)中」、「高中(職)」、「專科、大學」增減的比例有顯著的差異。其中，「專科、大學」增加 7.2 個百分點，「高中(職)」減少較多，減少 6.4 個百分點。

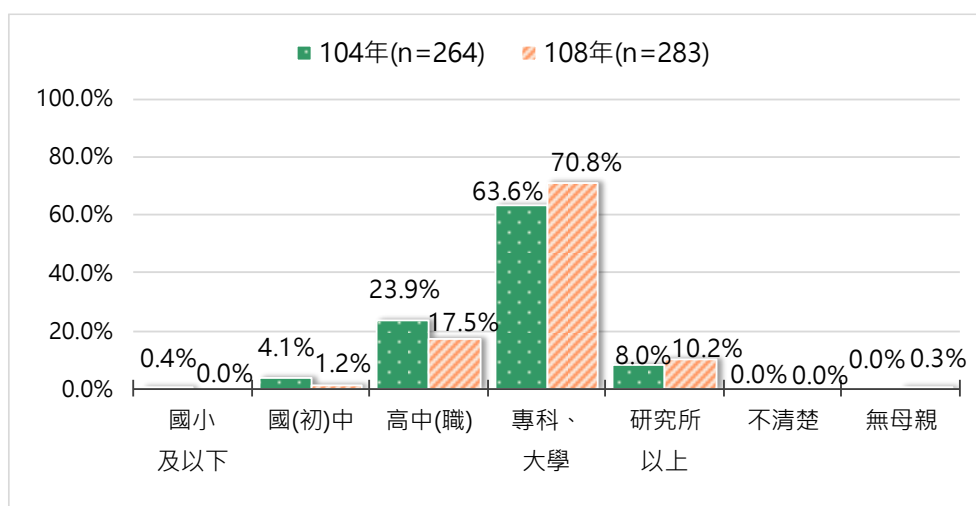


圖 57、幼兒母親的教育程度_0-未滿 3 歲幼兒

(2). 3-未滿 6 歲幼兒

與 104 年度調查結果相比，3-未滿 6 歲幼兒母親的教育程度，在選項「國(初)中」、「專科、大學」增減的比例有顯著的差異。其中，「專科、大學」，增加 10.1 個百分點，「高中(職)」減少 5.3 個百分點。

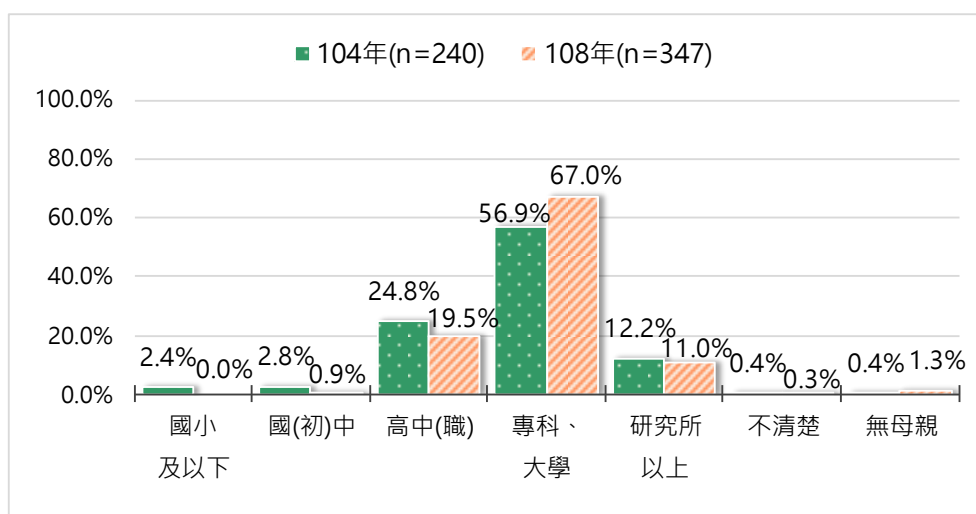


圖 58、幼兒母親的教育程度_3-未滿 6 歲幼兒

(五)幼兒家庭近一年經濟狀況

1.幼兒家庭之每月平均支出

(1).0-未滿3歲幼兒

與 104 年度調查結果相比，0-未滿 3 歲幼兒的家庭每月平均支出，在「未滿 20,000 元」、「20,000-29,999 元」、「60,000-69,999 元」、「80,000 元以上」增減的比例有顯著的差異。其中，「60,000-69,999 元」增加較多，增加 7.7 個百分點，「20,000-29,999 元」減少較多，減少 9.2 個百分點。

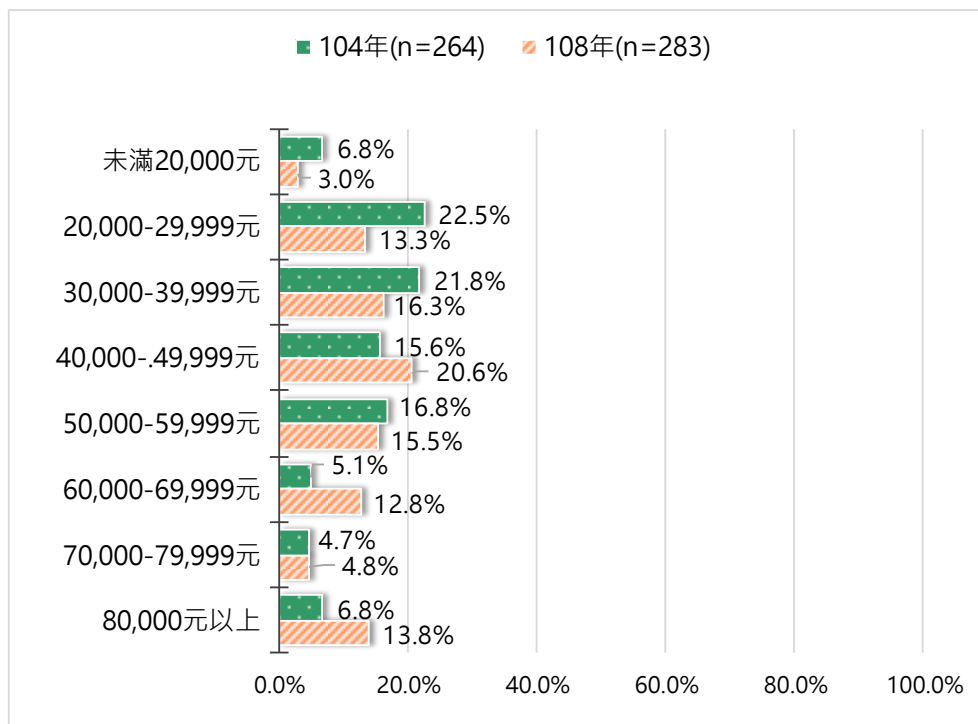


圖 59、幼兒家庭之每月平均支出_0-未滿3歲幼兒

(2).3-未滿 6 歲幼兒

與 104 年度調查結果相比，3-未滿 6 歲幼兒的家庭每月平均支出，在選項「20,000-29,999 元」、「30,000-39,999 元」、「50,000-.59,999 元」、「80,000 元以上」增減的比例有顯著的差異。其中，「50,000-.59,999 元」增加較多，增加 7.8 個百分點，「20,000-29,999 元」減少較多，減少 7.9 個百分點。

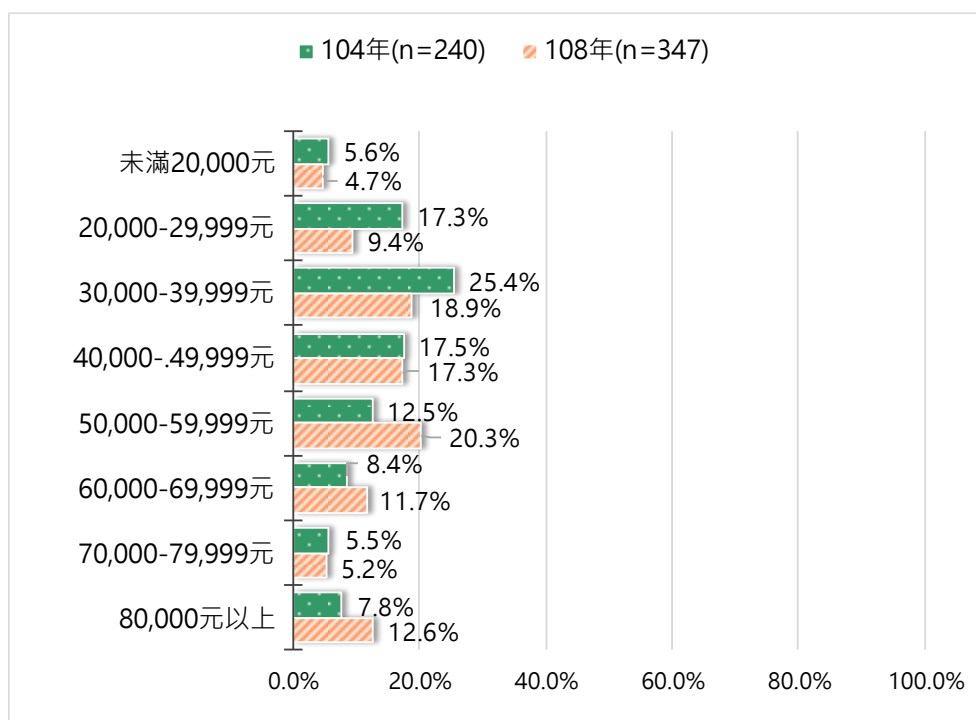


圖 60、幼兒家庭之每月平均支出_3-未滿 6 歲幼兒

2. 幼兒家庭之每月平均收支狀況

(1). 0-未滿 3 歲幼兒

與 104 年度調查結果相比，0-未滿 3 歲幼兒家庭之每月平均收支狀況，各選項增減的比例皆無顯著的差異。

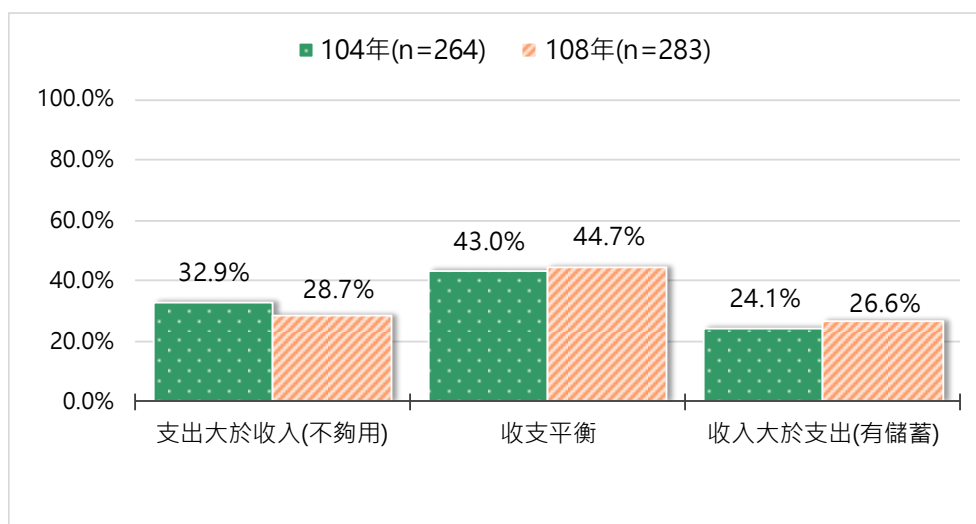


圖 61、幼兒家庭之每月平均收支狀況_0-未滿 3 歲幼兒

(2). 3-未滿 6 歲幼兒

與 104 年度調查結果相比，3-未滿 6 歲幼兒家庭之每月平均收支狀況，各選項增減的比例皆無顯著的差異。

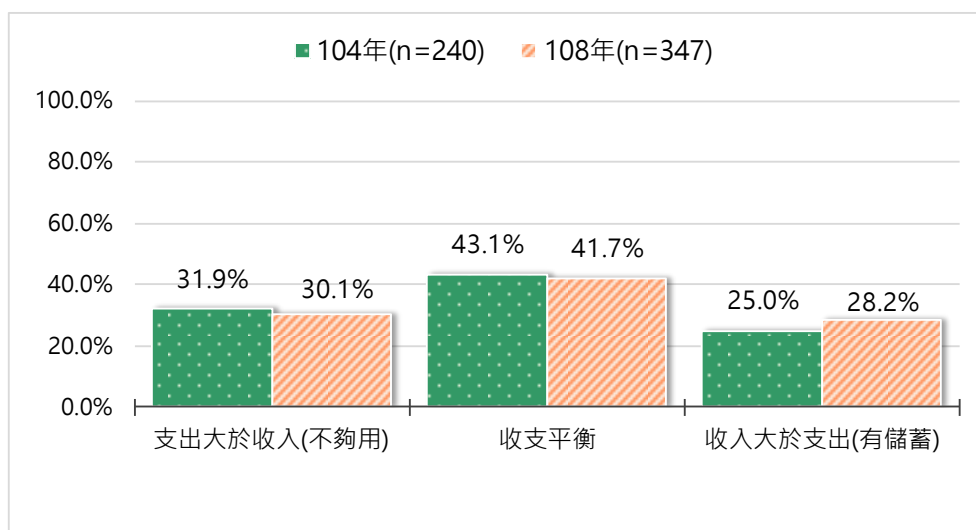


圖 62、幼兒家庭之每月平均收支狀況_3-未滿 6 歲幼兒

二、幼兒健康與人身安全狀況

(一)幼兒領有發展遲緩報告書之狀況

1.0-未滿3歲幼兒

與104年度調查結果相比，0-未滿3歲幼兒領有發展遲緩報告書之狀況，各選項增減的比例皆無顯著的差異。

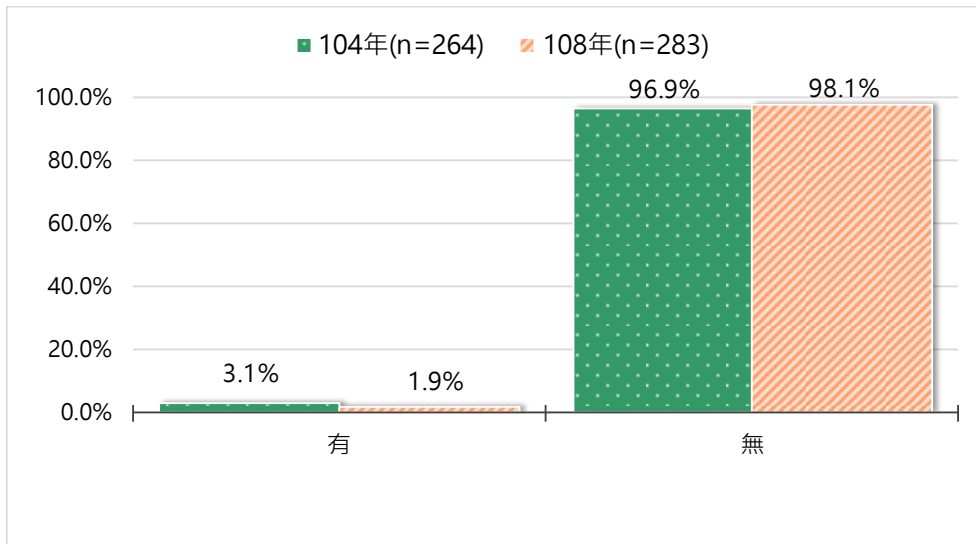


圖 63、幼兒領有發展遲緩報告書之狀況_0-未滿3歲幼兒

2.3-未滿6歲幼兒

與104年度調查結果相比，0-未滿3歲幼兒領有發展遲緩報告書之狀況，各選項增減的比例皆無顯著的差異。

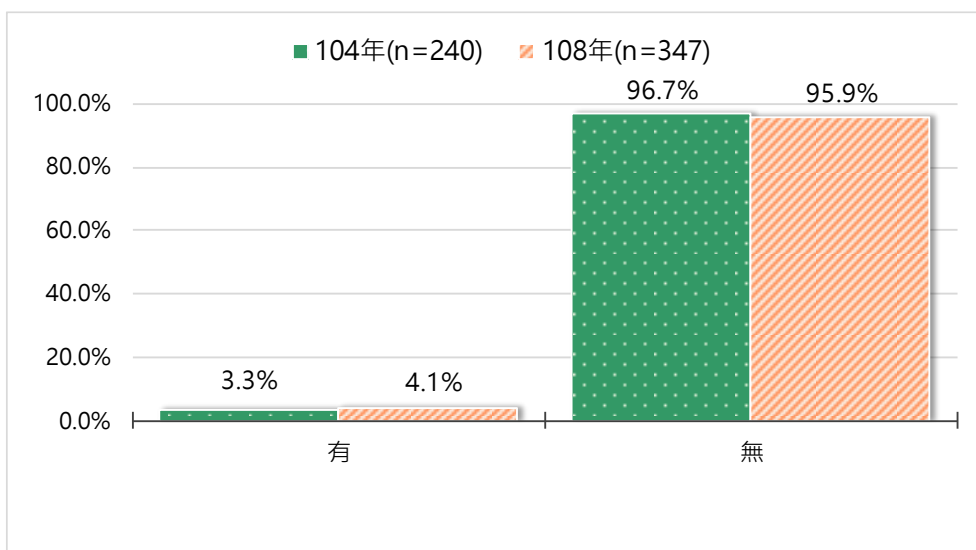


圖 64、幼兒領有發展遲緩報告書之狀況_3-未滿6歲幼兒

(二)身心障礙證明之狀況

1.幼兒領有身心障礙證明之狀況

(1).0-未滿3歲幼兒

與104年度調查結果相比，0-未滿3歲幼兒領有身心障礙證明之狀況，各選項的比例皆沒有顯著的差異。

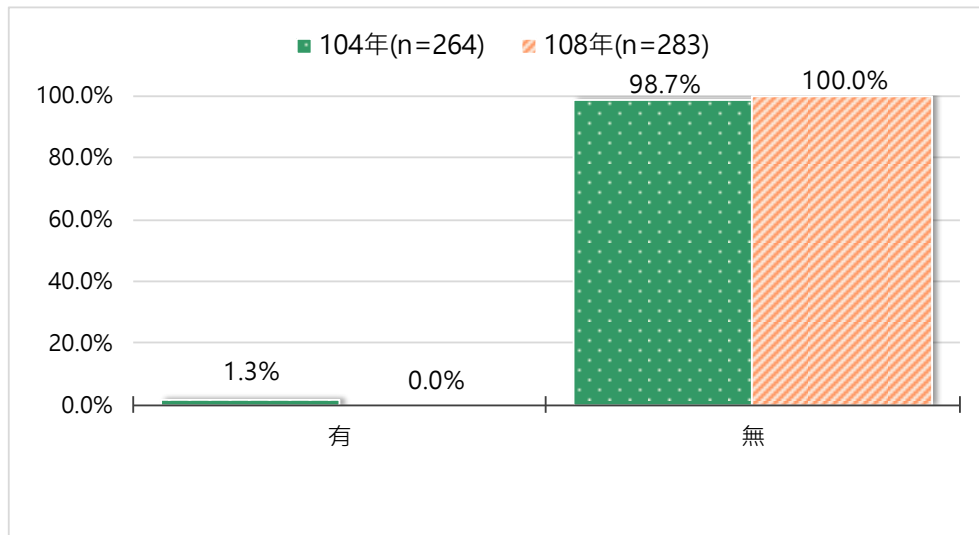


圖 65、幼兒領有身心障礙證明之狀況_0-未滿3歲幼兒

(2).3-未滿6歲幼兒

與104年度調查結果相比，3-未滿6歲幼兒領有身心障礙證明之狀況，各選項的比例皆沒有顯著的差異。

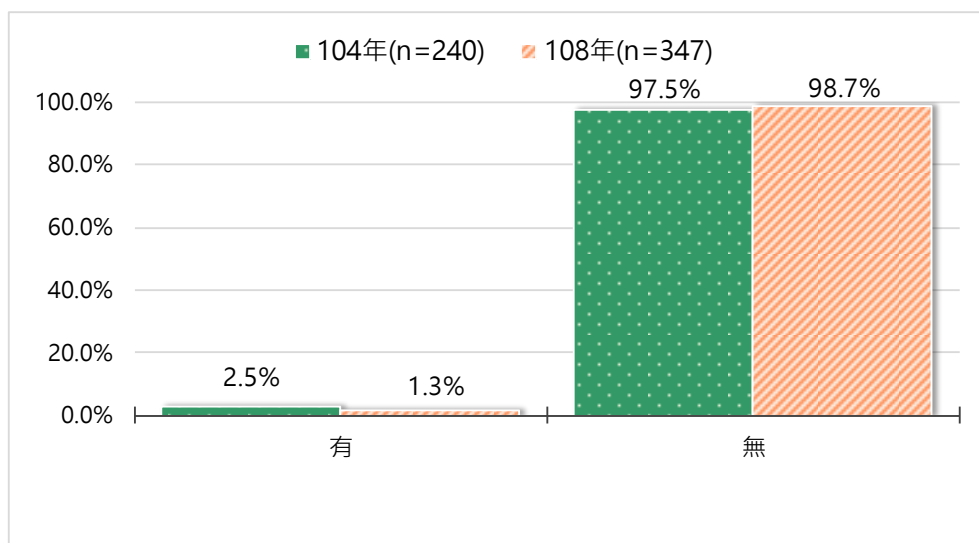


圖 66、幼兒領有身心障礙證明之狀況_3-未滿6歲幼兒

2. 幼兒身心障礙之程度

(1). 0-未滿 3 歲幼兒

與 104 年度調查結果相比，0-未滿 3 歲幼兒身心障礙之程度，各選項的比例皆沒有顯著的差異。

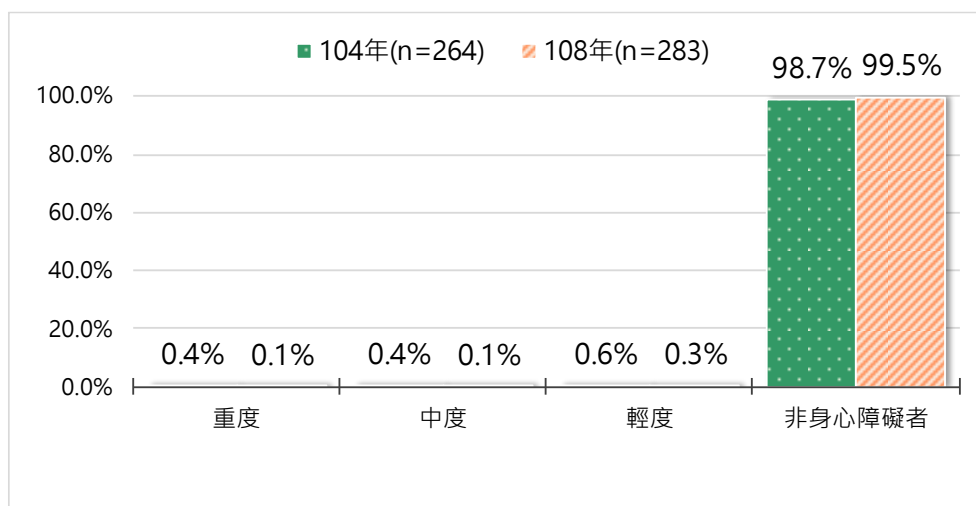


圖 67、幼兒身心障礙之程度_0-未滿 3 歲幼兒

(2). 3-未滿 6 歲幼兒

與 104 年度調查結果相比，3-未滿 6 歲幼兒身心障礙之程度，各選項的比例皆沒有顯著的差異。

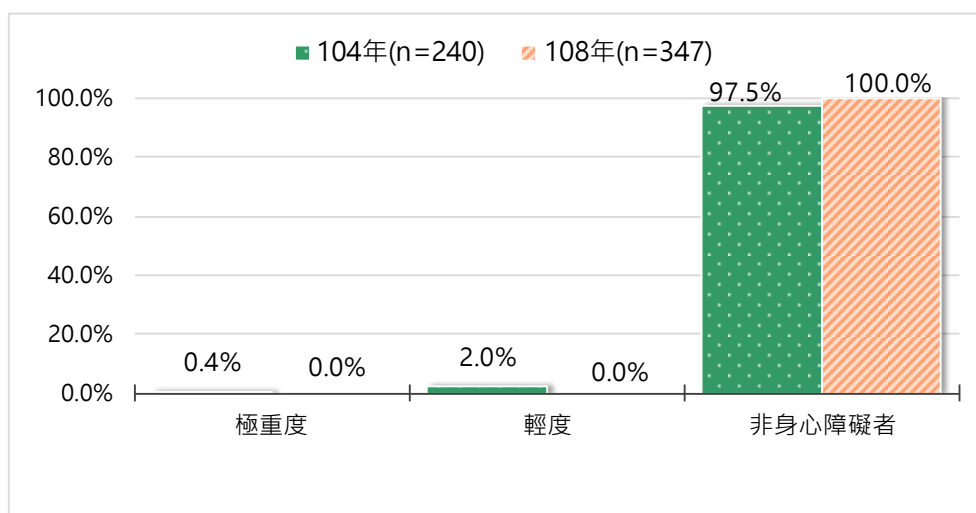


圖 68、幼兒身心障礙之程度_3-未滿 6 歲幼兒

(三)幼兒身體曾受事故傷害情形

1.0-未滿3歲幼兒

與 104 年度調查結果相比，0-未滿 3 歲幼兒身體曾受事故傷害情形，在選項「動物及昆蟲咬傷(不包含蚊子)」的比例有顯著的差異。其中，「動物及昆蟲咬傷(不包含蚊子)」減少較多，減少 13.3 個百分點。

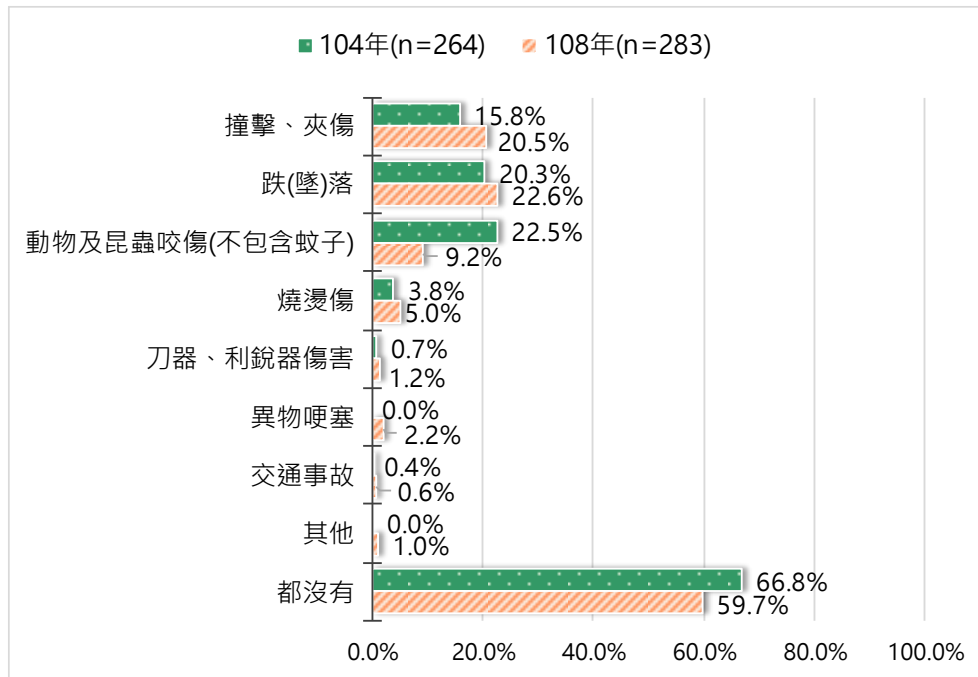


圖 69、幼兒身體曾受事故傷害情形_0-未滿3歲幼兒

2.3-未滿 6 歲幼兒

與 104 年度調查結果相比，3-未滿 6 歲幼兒身體曾受事故傷害情形，在選項「跌(墜)落」、「動物及昆蟲咬傷(不包含蚊子)」的比例有顯著的差異。其中，「動物及昆蟲咬傷(不包含蚊子)」減少較多，減少 7.5 個百分點。

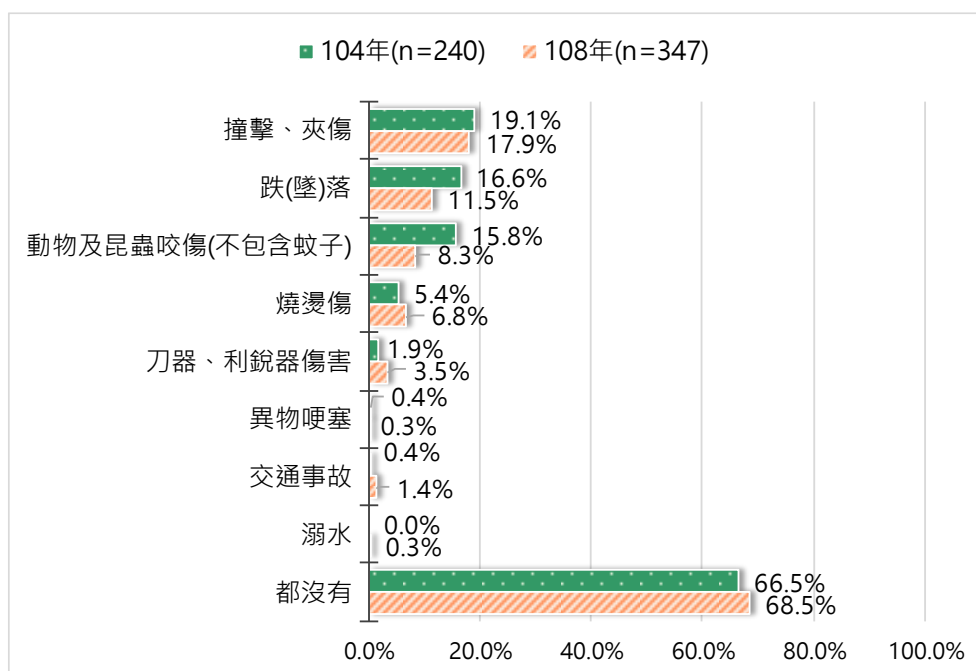


圖 70、幼兒身體曾受事故傷害情形_3-未滿 6 歲幼兒

(四)幼兒平均每天看電視時間⁸

1.0-未滿3歲幼兒

與104年度調查結果相比，0-未滿3歲幼兒平均每天看電視時間，在選項「1至未滿3小時」、「無」的比例有顯著的差異。其中，「1至未滿3小時」增加14.7個百分點，「無」減少18.4個百分點。

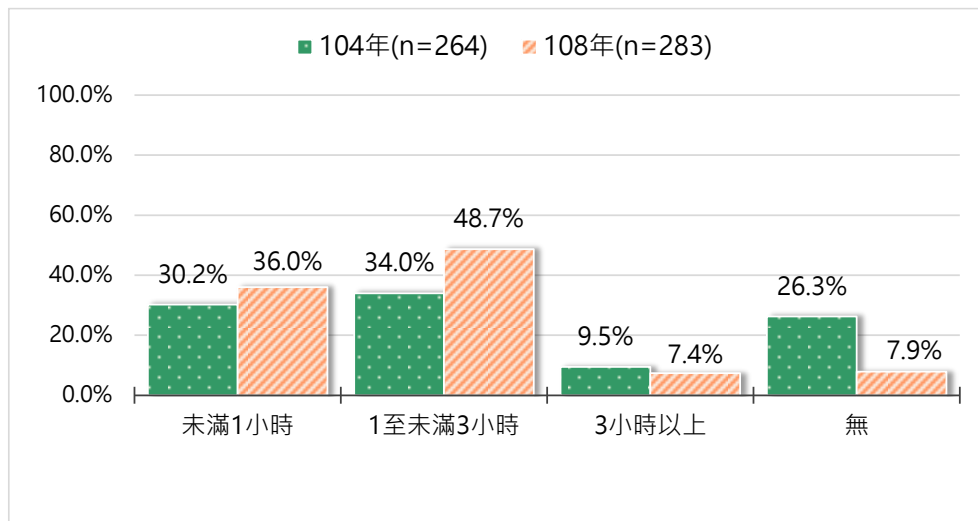


圖 71、幼兒平均每天看電視時間_0-未滿3歲幼兒

⁸ 由於本次調查與104年調查之選項存在差異，故本次調查選項之選項「3至未滿5小時」、「5至未滿7小時」合併為「3小時以上」，以有相同基準進行比較。

2.3-未滿 6 歲幼兒

與 104 年度調查結果相比，3-未滿 6 歲幼兒平均每天看電視時間，在選項「1 至未滿 3 小時」、「3 小時以上」的比例有顯著的差異。其中，「1 至未滿 3 小時」增加 10.3 個百分點，「3 小時以上」減少 3.3 個百分點。

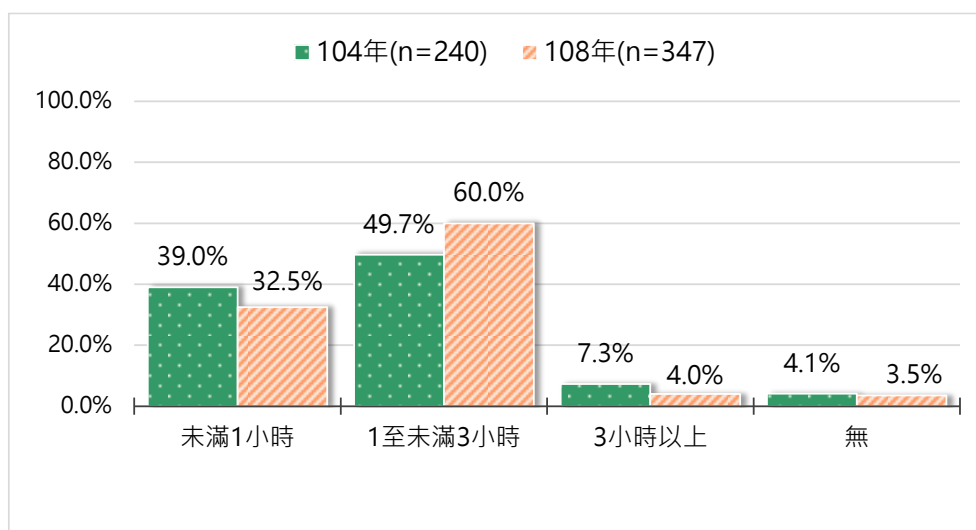


圖 72、幼兒平均每天看電視時間_3-未滿 6 歲幼兒

(五)幼兒平均每天使用 3C 用品時間⁹

1.0-未滿 3 歲幼兒

與 104 年度調查結果相比，幼兒平均每天使用 3C 用品時間，在各項目增減的比例皆有顯著的差異。其中，「未滿 1 小時」增加較多，增加 19.5 個百分點，「無」減少 38.3 個百分點。

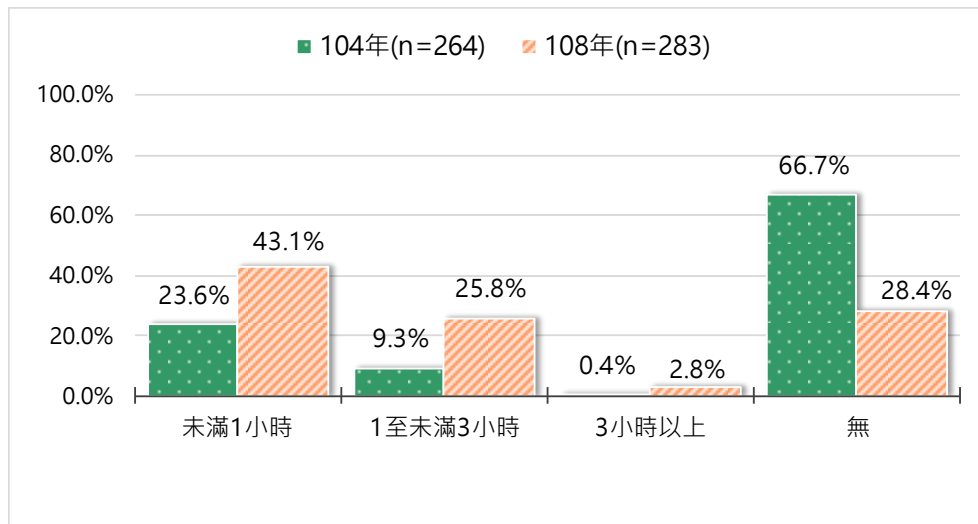


圖 73、幼兒平均每天使用 3C 用品時間_0-未滿 3 歲幼兒

⁹ 由於本次調查與 104 年調查之選項存在差異，故本次調查選項之選項「3 至未滿 5 小時」、「5 至未滿 7 小時」合併為「3 小時以上」，以有相同基準進行比較。

2.3-未滿 6 歲幼兒

與 104 年度調查結果相比，幼兒平均每天使用 3C 用品時間，在選項「未滿 1 小時」、「1 至未滿 3 小時」、「無」增減的比例有顯著的差異。其中，「未滿 1 小時」增加較多，增加 17.2 個百分點，「無」減少 27.9 個百分點。

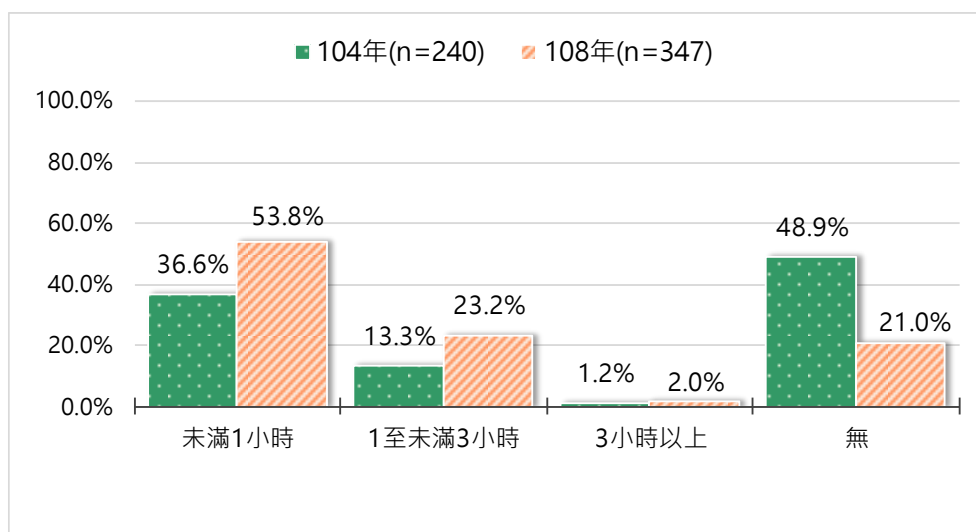


圖 74、幼兒平均每天使用 3C 用品時間_3-未滿 6 歲幼兒

三、幼兒托育狀況

(一)幼兒目前主要托育安排¹⁰

1.0-未滿3歲幼兒

與 104 年度調查結果相比，幼兒目前主要托育安排，在選項「在家由母親帶」、「送至非就業場所設置托嬰中心或幼兒園」增減的比例有顯著的差異。其中，「送至非就業場所設置托嬰中心或幼兒園」增加 22.8 個百分點，「在家由母親帶」減少 29.4 個百分點。

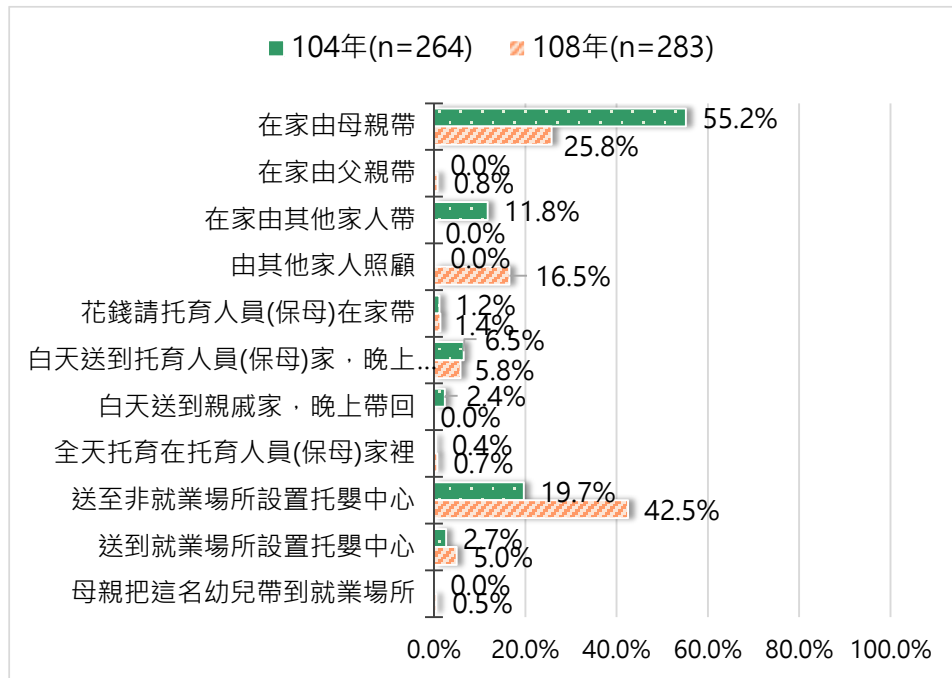


圖 75、幼兒目前主要托育安排_0-未滿3歲幼兒

¹⁰ 由於本次調查與 104 年調查之選項存在差異，故本次調查選項之選項「母親請育嬰假在家照顧」、「母親一邊工作一邊照顧(在家工作無經營店面)」、「母親一邊工作一邊照顧(在家工作有經營店面)」、「母親不工作，在家照顧、母親辭掉工作，在家照顧」合併為「在家由母親帶」；「父親請育嬰假在家照顧」、「父親一邊工作一邊照顧(在家工作有經營店面)」合併為「在家由父親帶」，以有相同基準進行比較。

2.3-未滿 6 歲幼兒

與 104 年度調查結果相比，幼兒目前主要托育安排，在選項「在家由母親帶」、「送至非就業場所設置托幼兒園」、「送到工作場所設置托嬰中心或幼兒園」增減的比例有顯著的差異。其中，「送至非就業場所設置托嬰中心或幼兒園」增加較多，增加 7.0 個百分點，「在家由母親帶」減少 13.3 個百分點。

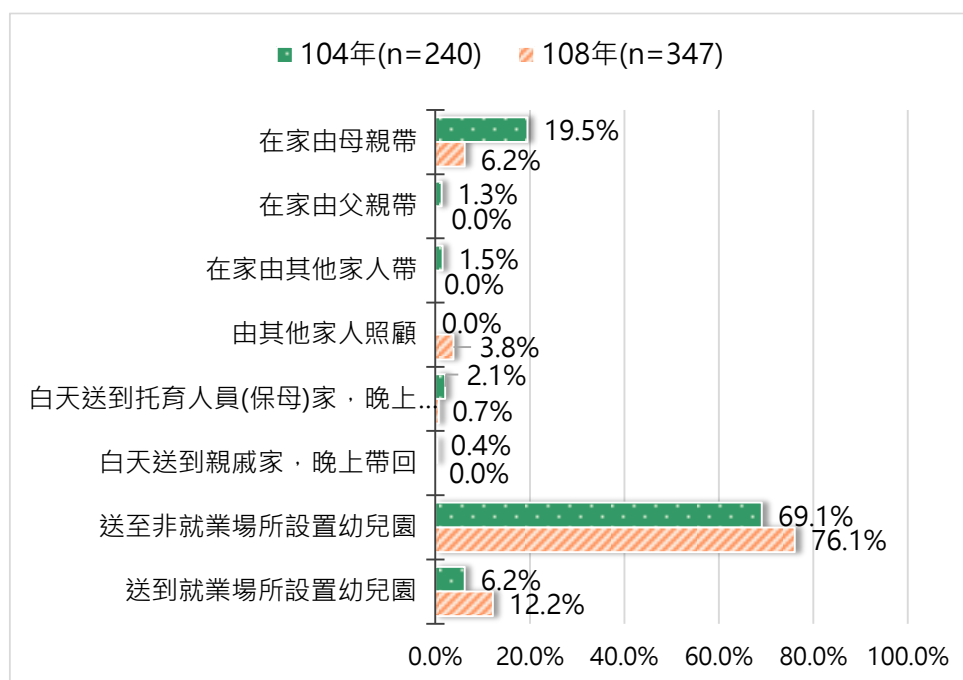


圖 76、幼兒目前主要托育安排_3-未滿 6 歲幼兒

(二) 幼兒每月平均托育費用

1.0-未滿3歲幼兒

與 104 年度調查結果相比，幼兒每月平均托育費用，在選項「5,000-9,999 元」、「不需要付費」增減的比例有顯著的差異。其中，「5,000-9,999 元」增加 10.3 個百分點，「不需要付費」減少 12.1 個百分點。

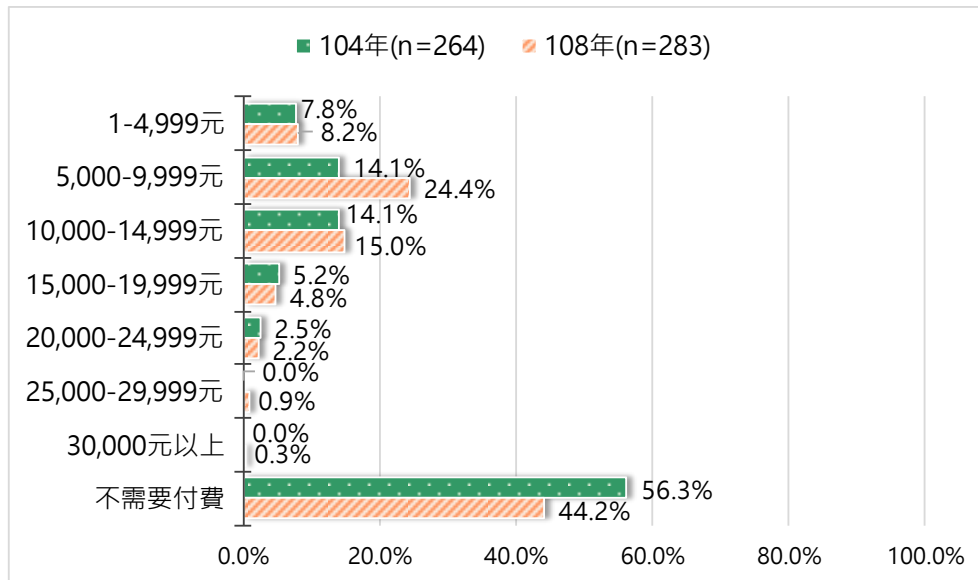


圖 77、幼兒每月平均托育費用_0-未滿3歲幼兒

2.3-未滿 6 歲幼兒

與 104 年度調查結果相比，幼兒每月平均托育費用，在選項「5,000-9,999 元」、「10,000-14,999 元」增減的比例有顯著的差異。其中，「10,000-14,999 元」增加 4.9 個百分點，「5,000-9,999 元」減少 11.1 個百分點。

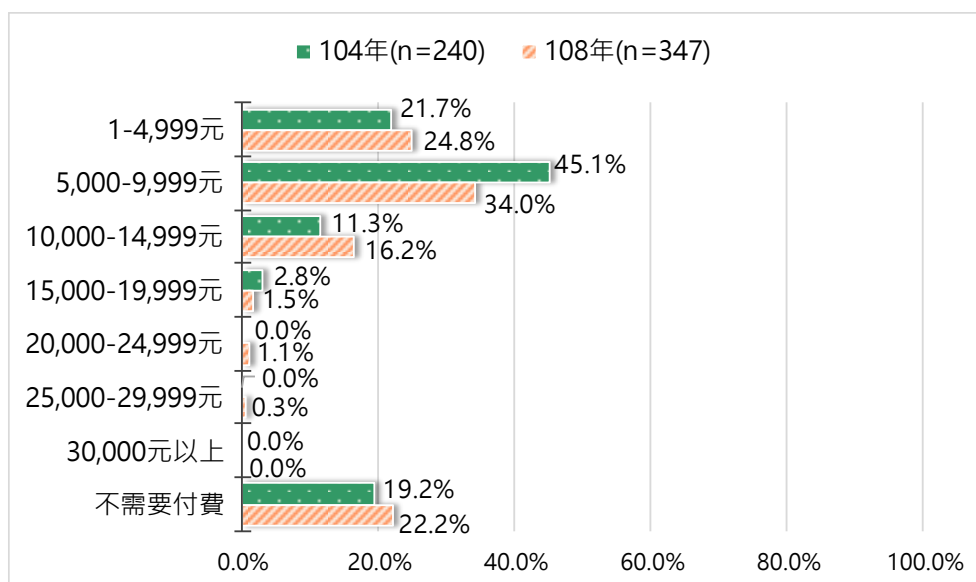


圖 78、幼兒每月平均托育費用_3-未滿 6 歲幼兒

(三)最理想之幼兒托育方式

1.0-未滿3歲幼兒

與104年度調查結果相比，最理想之幼兒托育方式，在選項「送至非就業場所設置托嬰中心或幼兒園」、「在家由母親帶」、「在家由其他家人帶」、「送到就業場所設置托嬰中心或幼兒園」、「白天送到親戚家，晚上帶回家照顧」增減的比例有顯著的差異。其中，「送至非就業場所設置托嬰中心或幼兒園」增加較多，增加27.4個百分點，「在家由母親帶」減少較多，減少26.4個百分點。

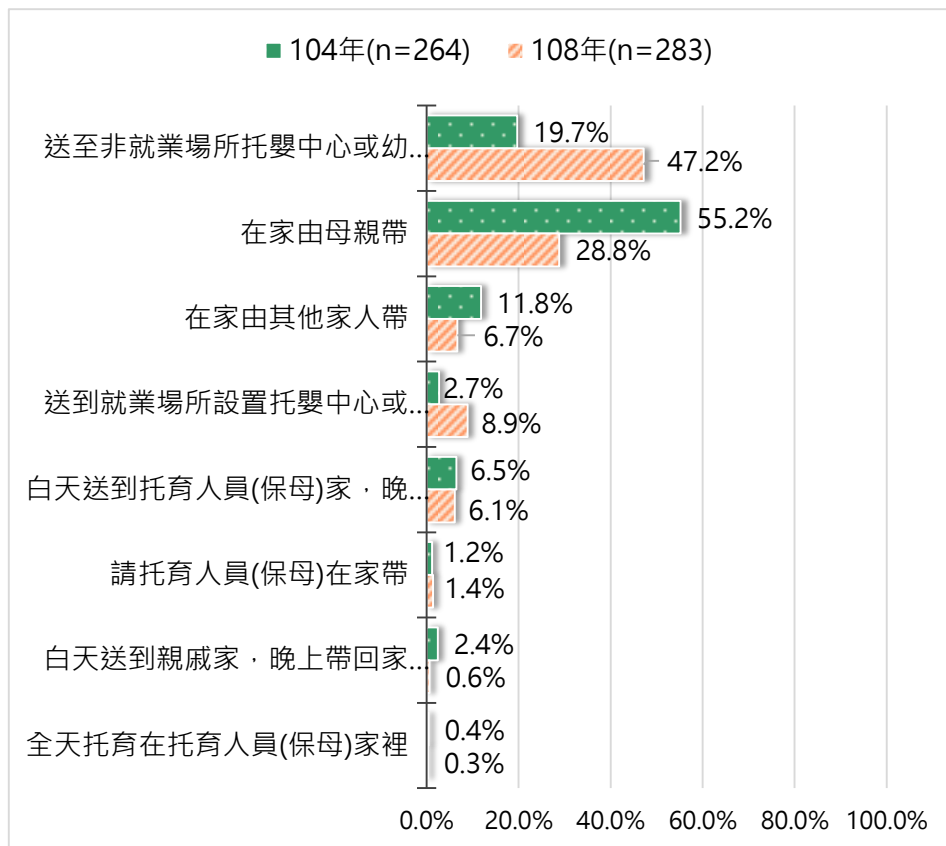


圖 79、最理想之幼兒托育方式_0-未滿3歲幼兒

2.3-未滿 6 歲幼兒

與 104 年度調查結果相比，最理想之幼兒托育方式，在選項「在家由母親帶」、「送到就業場所設置托嬰中心或幼兒園」增減的比例有顯著的差異。其中，「送到就業場所設置托嬰中心或幼兒園」增加 8.1 個百分點，「在家由母親帶」減少 11.6 個百分點。

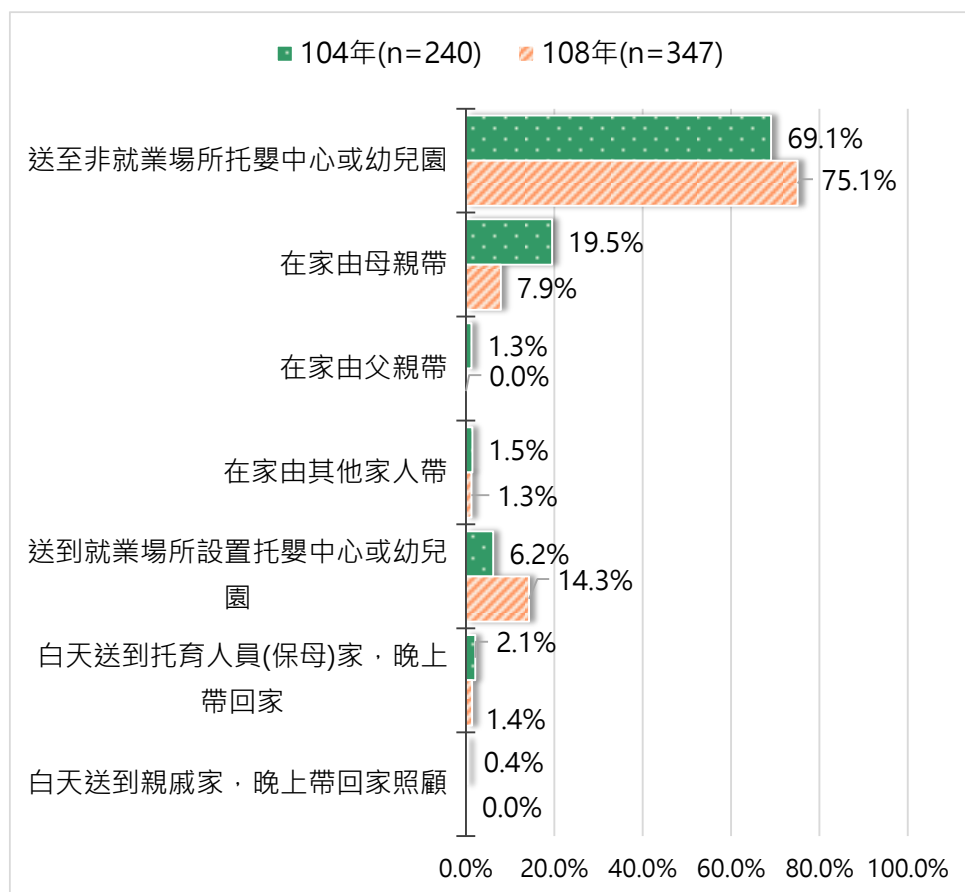


圖 80、最理想之幼兒托育方式_3-未滿 6 歲幼兒

四、幼兒教(養)育問題

(一)幼兒之教養問題

1.0-未滿3歲幼兒

與 104 年度調查結果相比，幼兒之教養問題，在選項「當地幼兒學習活動太少」、「沒時間陪幼兒」、「不知如何帶幼兒或引導幼兒學習」增減的比例有顯著的差異。其中，「不知如何帶幼兒或引導幼兒學習」增加較多，增加 9.2 個百分點，「沒時間陪幼兒」減少 8.3 個百分點。

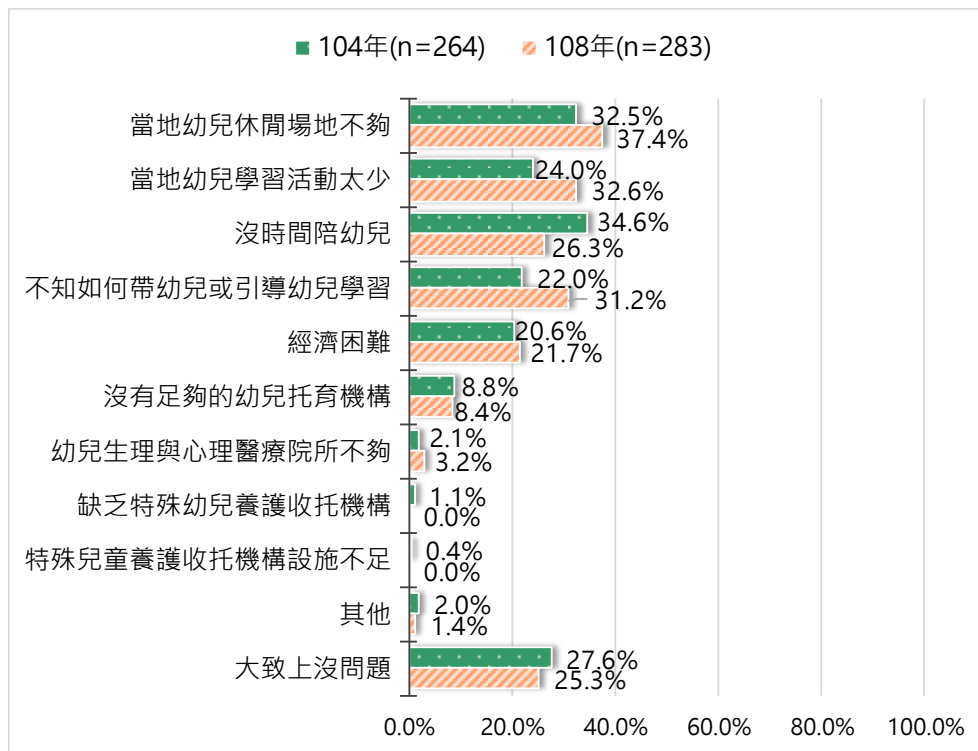


圖 81、幼兒之教養問題_0-未滿3歲幼兒

2.3-未滿 6 歲幼兒

與 104 年度調查結果相比，幼兒之教養問題，在選項「沒有足夠的幼兒托育機構」增減的比例有顯著的差異。其中，「沒有足夠的幼兒托育機構」減少 3.6 個百分點。

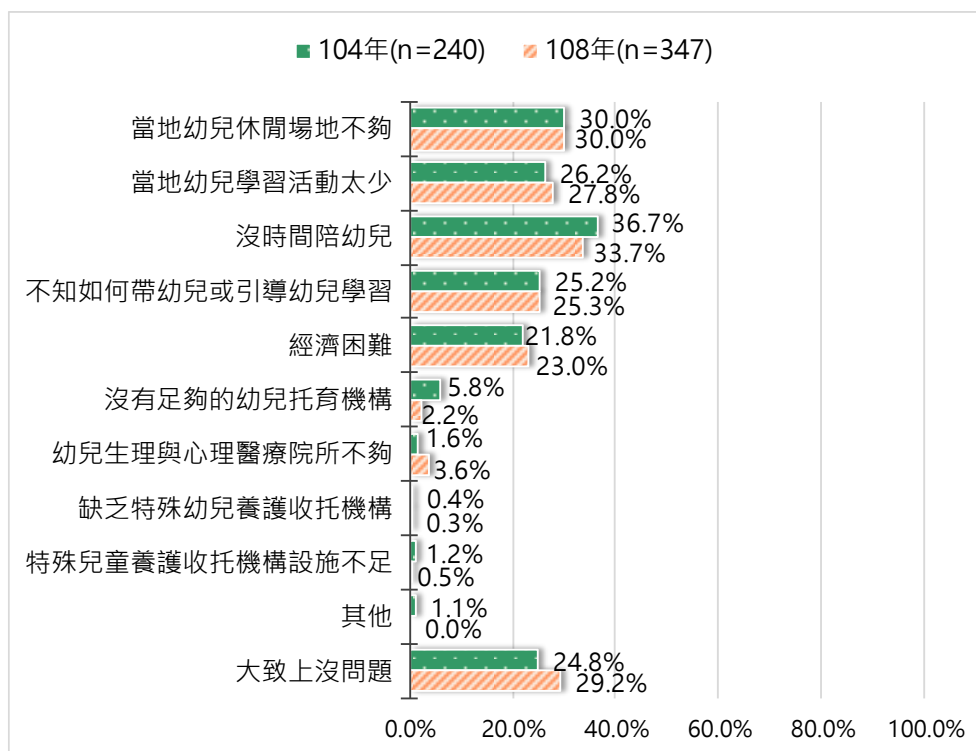


圖 82、幼兒之教養問題_3-未滿 6 歲幼兒

(二) 遭遇幼兒教養問題時的求助對象

1.0-未滿3歲幼兒

與 104 年度調查結果相比，遭遇幼兒教養問題時的求助對象，在選項「上網搜尋相關文章/資料」、「向孩子學校老師求助」、「看育兒書籍找資料」、「向同事、朋友或鄰居求助」、「向(岳)父母親或長輩求助」增減的比例有顯著的差異。其中，「上網搜尋相關文章/資料」增加較多，增加 62.2 個百分點，「向(岳)父母親或長輩求助」減少較多，減少 11.8 個百分點。

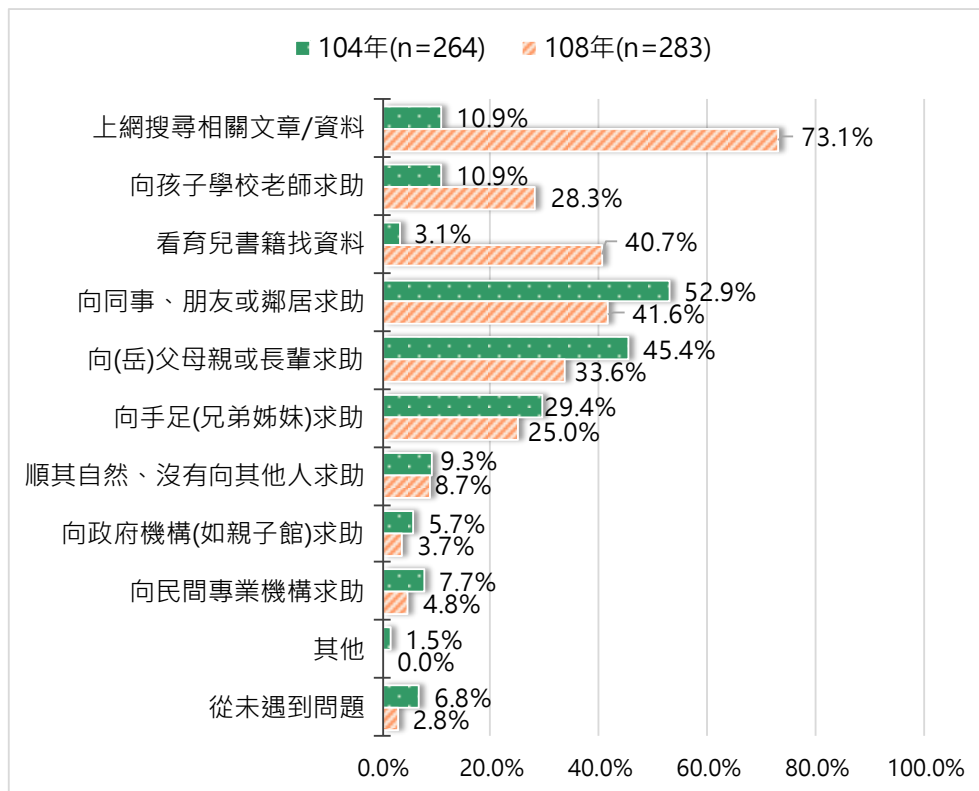


圖 83、遭遇幼兒教養問題時的求助對象_0-未滿3歲幼兒

2.3-未滿 6 歲幼兒

與 104 年度調查結果相比，遭遇幼兒教養問題時的求助對象，在選項「上網搜尋相關文章/資料」、「向孩子學校老師求助」、「看育兒書籍找資料」、「向(岳)父母親或長輩求助」、「向手足(兄弟姊妹)求助」增減的比例有顯著的差異。其中，「上網搜尋相關文章/資料」增加較多，增加 54.7 個百分點，「向(岳)父母親或長輩求助」減少較多，減少 7.6 個百分點。

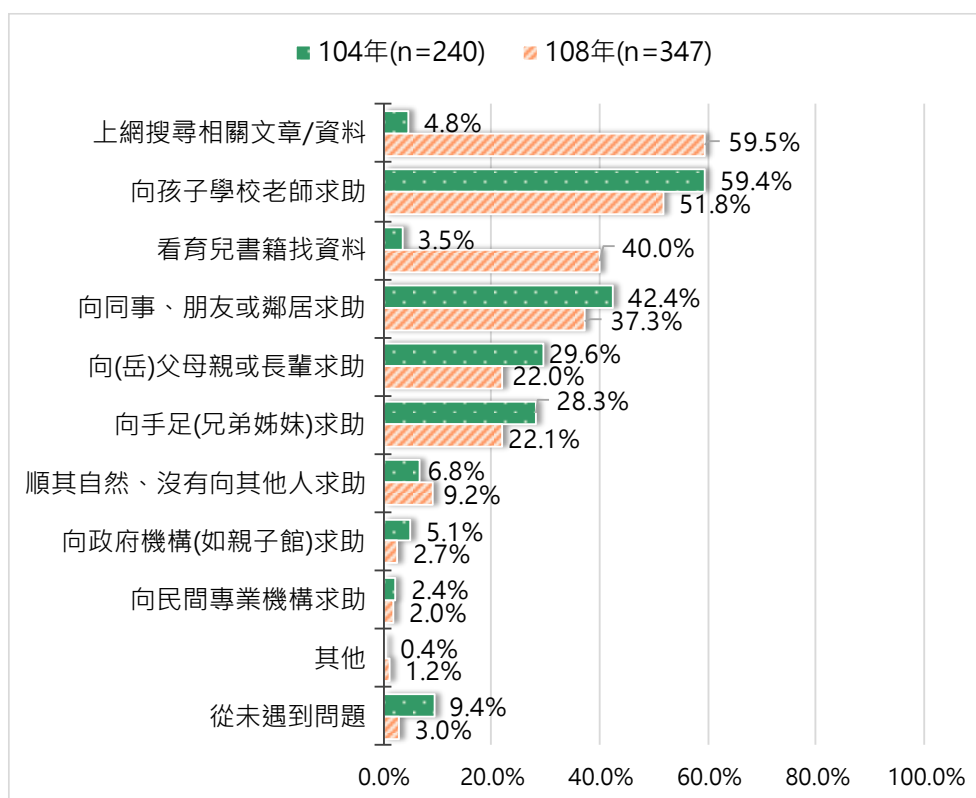


圖 84、遭遇幼兒教養問題時的求助對象_3-未滿 6 歲幼兒

(三)教養幼兒的知識來源

1.0-未滿3歲幼兒

與 104 年度調查結果相比，教養幼兒的知識來源，在選項「自己閱讀育兒相關書籍」、「長輩親友傳授」增減的比例有顯著的差異。其中，「自己閱讀育兒相關書籍」減少較多，減少 13.3 個百分點。

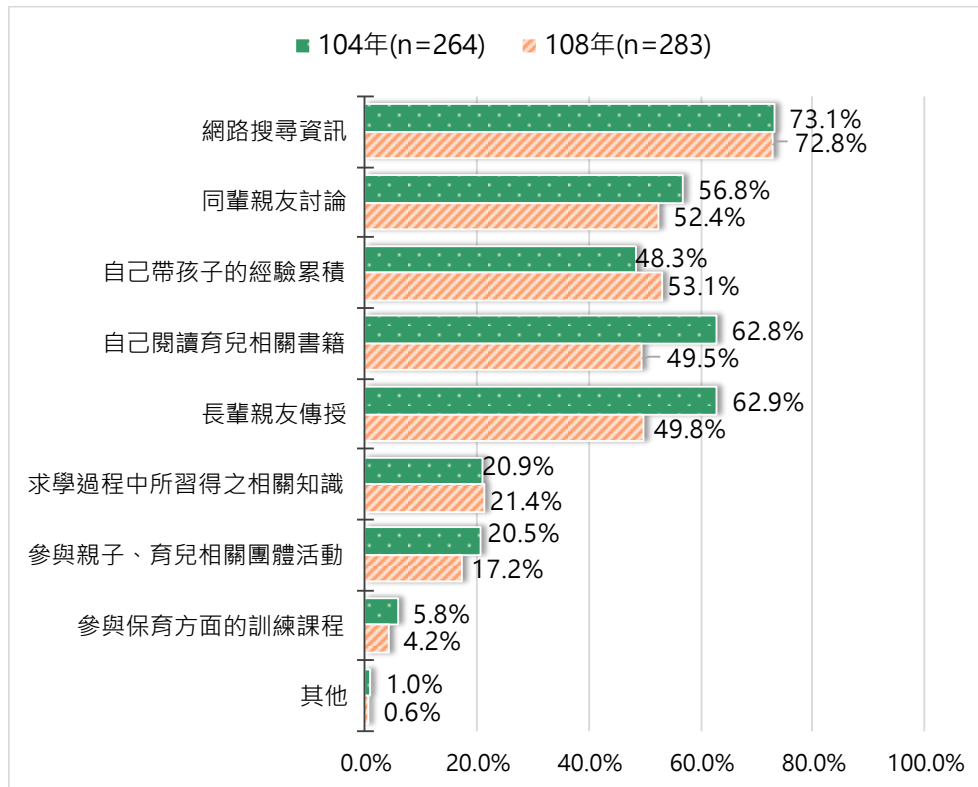


圖 85、教養幼兒的知識來源_0-未滿3歲幼兒

2.3-未滿 6 歲幼兒

與 104 年度調查結果相比，教養幼兒的知識來源，在選項「同輩親友討論」、「自己閱讀育兒相關書籍」、「長輩親友傳授」增減的比例有顯著的差異。其中，「自己閱讀育兒相關書籍」減少較多，減少 13.2 個百分點。

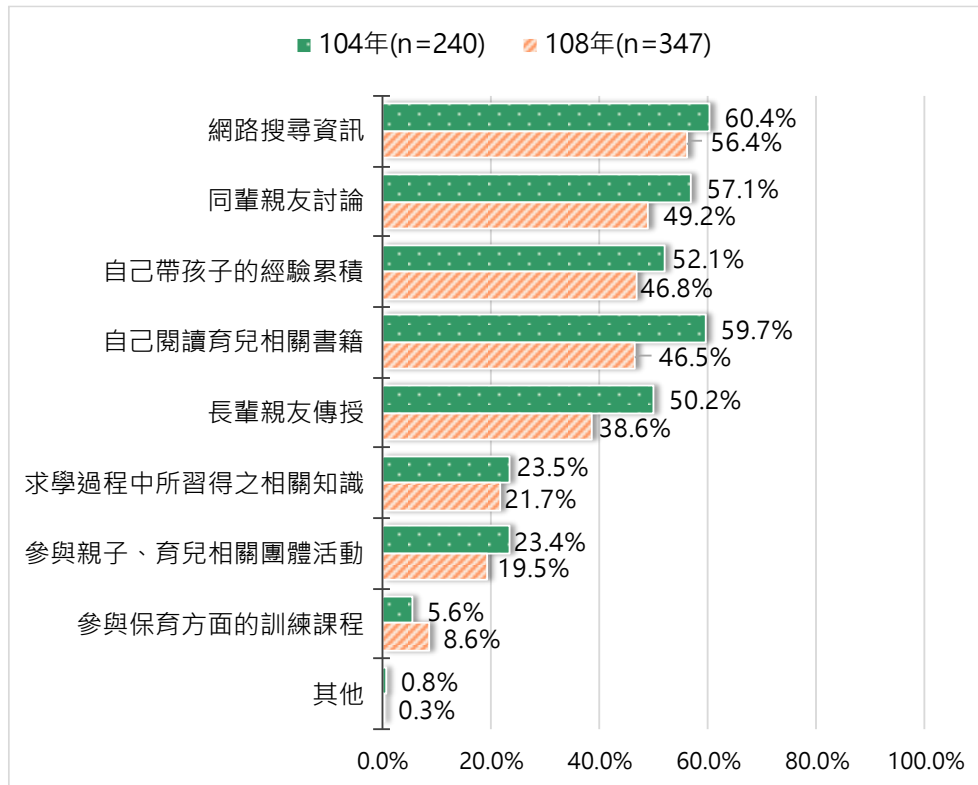


圖 86、教養幼兒的知識來源_3-未滿 6 歲幼兒

(四)過去一年曾因照顧生病幼兒之請假情形

1.0-未滿3歲幼兒

與104年度調查結果相比，過去一年曾因照顧生病幼兒之請假情形，在各選項增減的比例皆無顯著的差異。

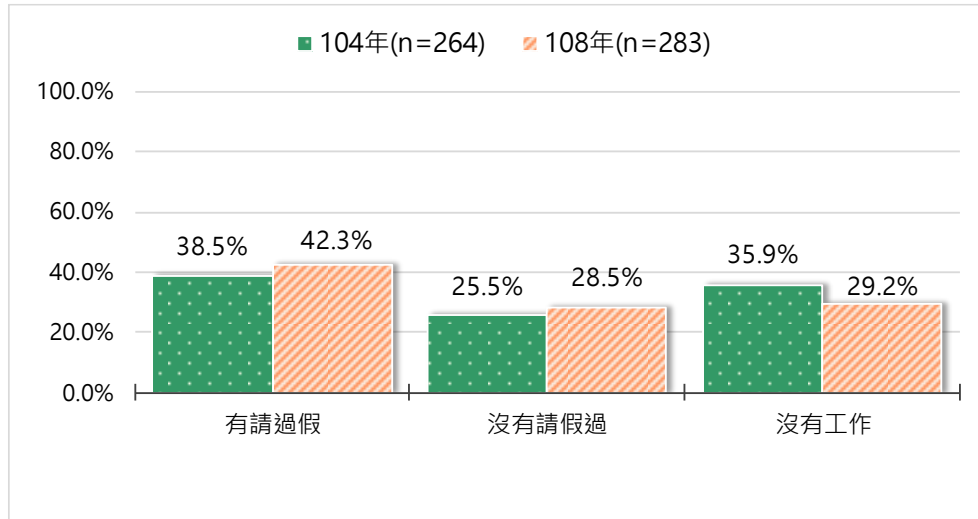


圖 87、過去一年曾因照顧生病幼兒之請假情形_0-未滿3歲幼兒

2.3-未滿6歲幼兒

與104年度調查結果相比，過去一年曾因照顧生病幼兒之請假情形，在各選項增減的比例皆無顯著的差異。

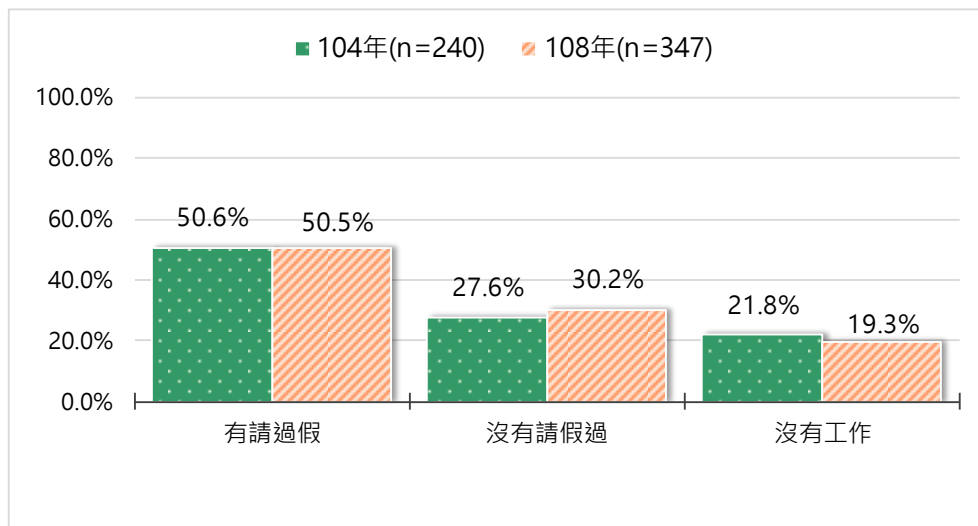


圖 88、過去一年曾因照顧生病幼兒之請假情形_3-未滿6歲幼兒

五、幼兒遊戲與育樂休閒狀況

(一)幼兒常使用的遊戲場所

1.0-未滿3歲幼兒

與 104 年度調查結果相比，幼兒常使用的遊戲場所，在選項「在鄰近的公園、學校、幼兒園設施」、「使用政府提供場地」增減的比例有顯著的差異。其中，「在鄰近的公園、學校、幼兒園設施」增加較多，增加 17.3 個百分點。

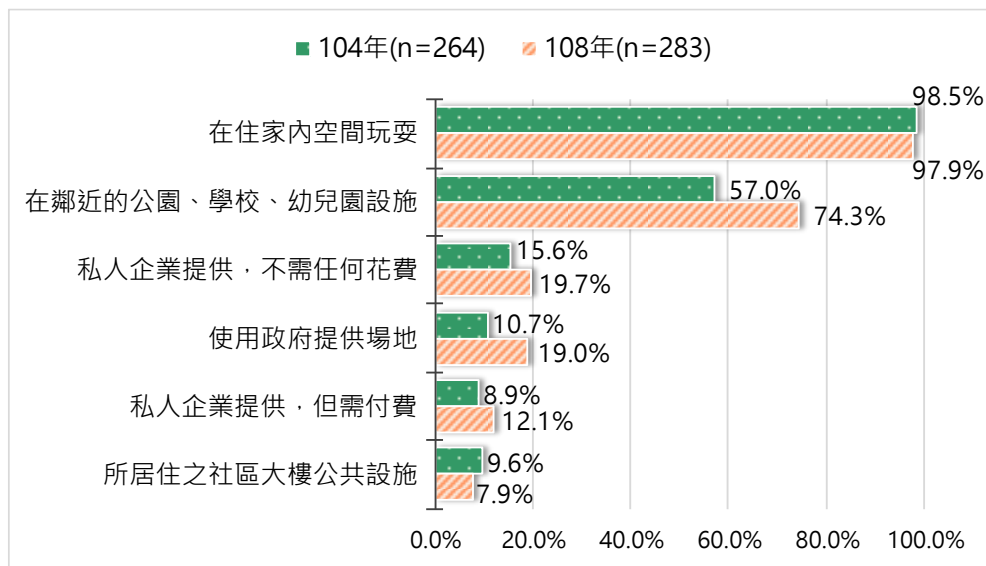


圖 89、幼兒常使用的遊戲場所_0-未滿3歲幼兒

2.3-未滿 6 歲幼兒

與 104 年度調查結果相比，幼兒常使用的遊戲場所，在選項「在住家內空間玩耍」、「私人企業提供，不需任何花費」、「私人企業提供，但需付費」、「所居住之社區大樓公共設施」增減的比例有顯著的差異。其中，「私人企業提供，但需付費」增加較多，增加 6.0 個百分點，「私人企業提供，不需任何花費」減少 10.9 個百分點。

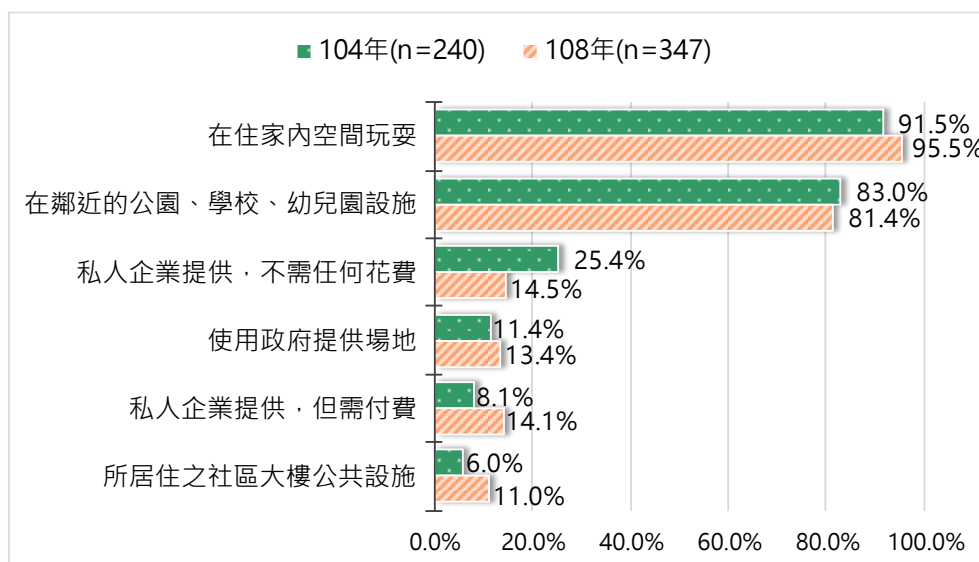


圖 90、幼兒常使用的遊戲場所_3-未滿 6 歲幼兒

(二)幼兒之遊戲同伴

1.0-未滿3歲幼兒

與 104 年度調查結果相比，幼兒之遊戲同伴，在選項「兒童之兄弟姐妹」、「幼兒園之老師、同學」、「祖父母/外祖父母」、「親戚之小孩」、「自己獨自玩」增減的比例有顯著的差異。其中，「幼兒園之老師、同學」增加較多，增加 21.9 個百分點，「祖父母/外祖父母」減少較多，減少 10.7 個百分點。

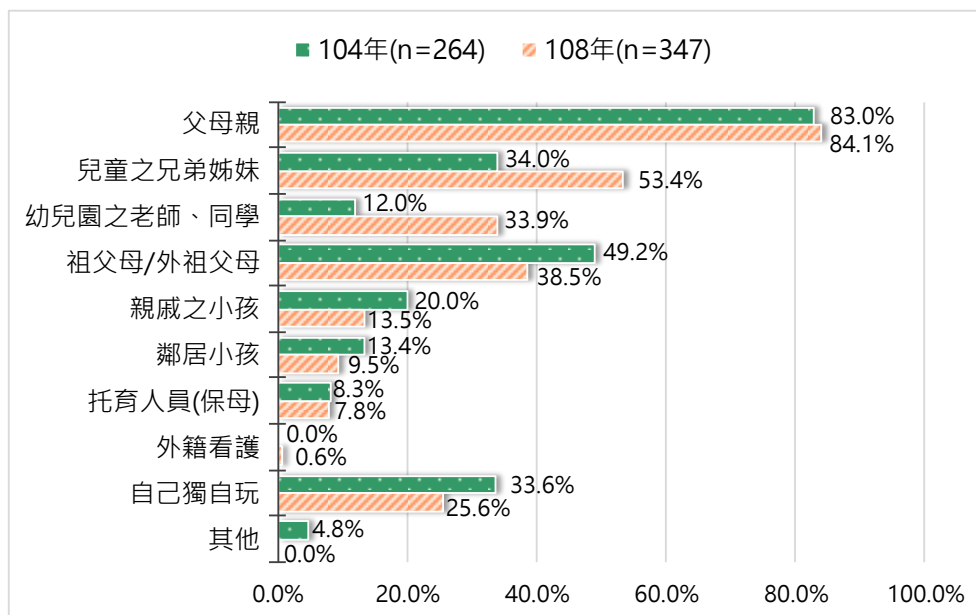


圖 91、幼兒之遊戲同伴_0-未滿3歲幼兒

2.3-未滿 6 歲幼兒

與 104 年度調查結果相比，幼兒之遊戲同伴，在選項「兒童之兄弟姊妹」、「幼兒園之老師、同學」、「祖父母/外祖父母」、「親戚之小孩」、「自己獨自玩」增減的比例有顯著的差異。其中，「兒童之兄弟姊妹」增加 9.0 個百分點，「祖父母/外祖父母」減少較多，減少 9.1 個百分點。

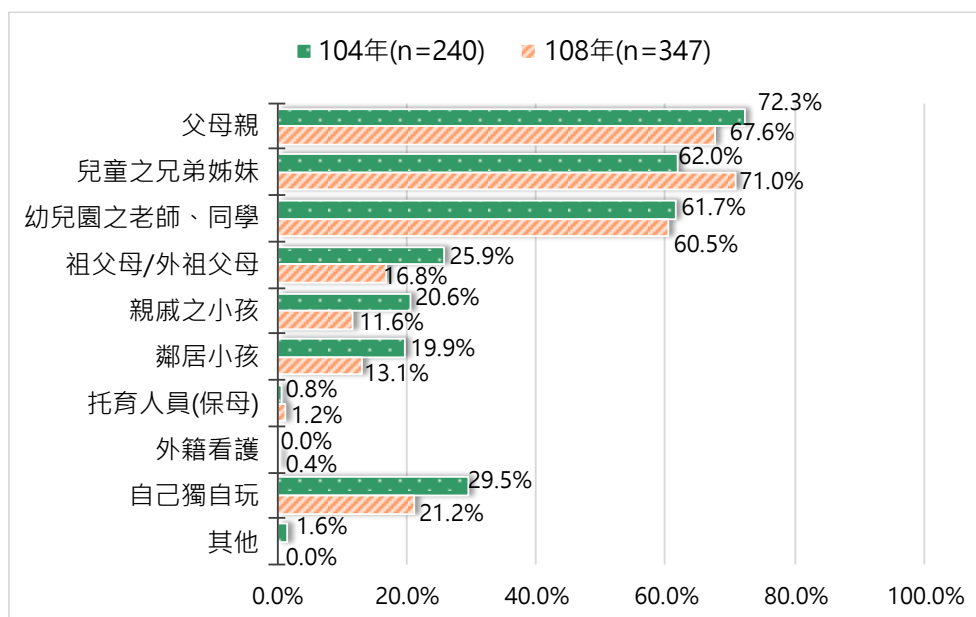


圖 92、幼兒之遊戲同伴_3-未滿 6 歲幼兒

六、幼兒福利使用及需求狀況

(一)福利措施服務知曉度

1.0-未滿3歲幼兒

與104年度調查結果相比，幼兒主要照顧者對福利服務的知曉度，在各項目增減的比例皆有顯著的差異。其中，以「弱勢兒童及少年醫療費用補助」知曉度減少較多，減少27.3個百分點。

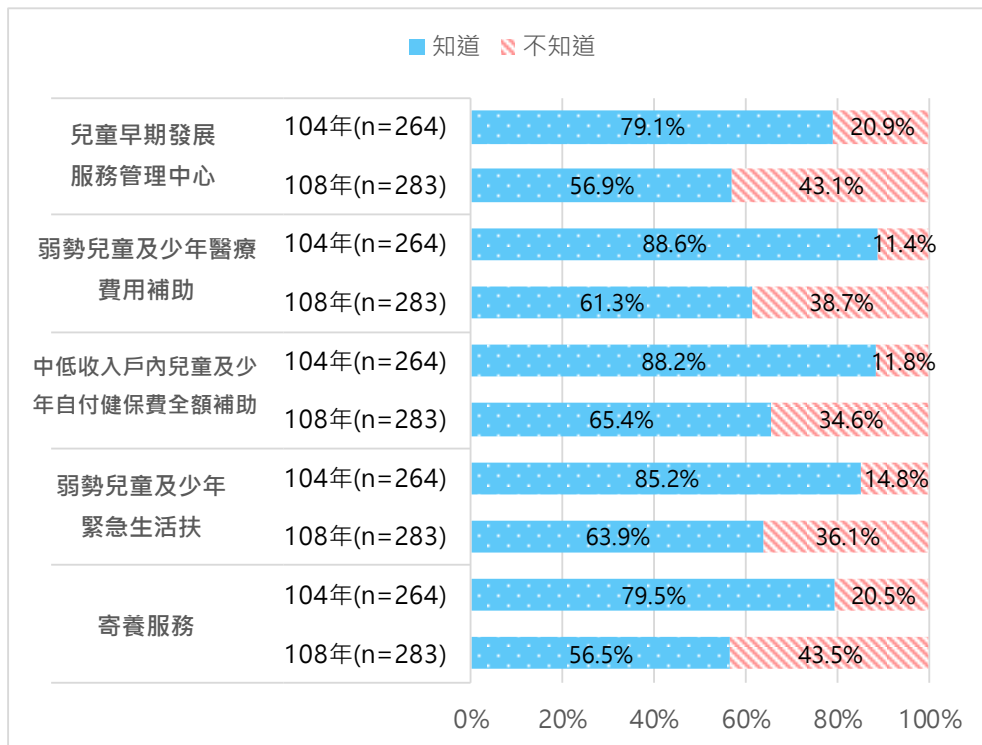


圖 93、福利措施服務知曉度_0-未滿3歲幼兒

2.3-未滿 6 歲幼兒

與 104 年度調查結果相比，幼兒主要照顧者對福利服務的知曉度，在各項目增減的比例皆有顯著的差異。其中，以「弱勢兒童及少年醫療費用補助」知曉度減少較多，減少 25.3 個百分點。

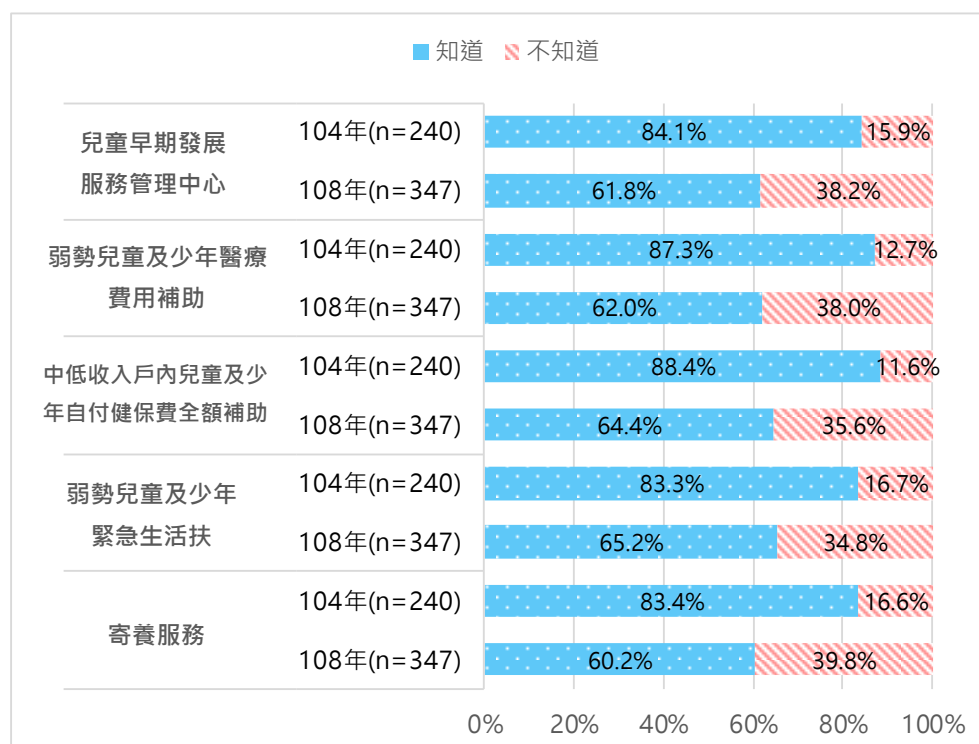


圖 94、福利措施服務知曉度_3-未滿 6 歲幼兒

(二)福利措施服務使用情形

1.0-未滿3歲幼兒

與 104 年度調查結果相比，幼兒主要照顧者使用福利服務的情形，在各項目增減的比例皆有顯著的差異。其中，以「寄養服務」曾經有使用減少較多，減少 13.3 個百分點。

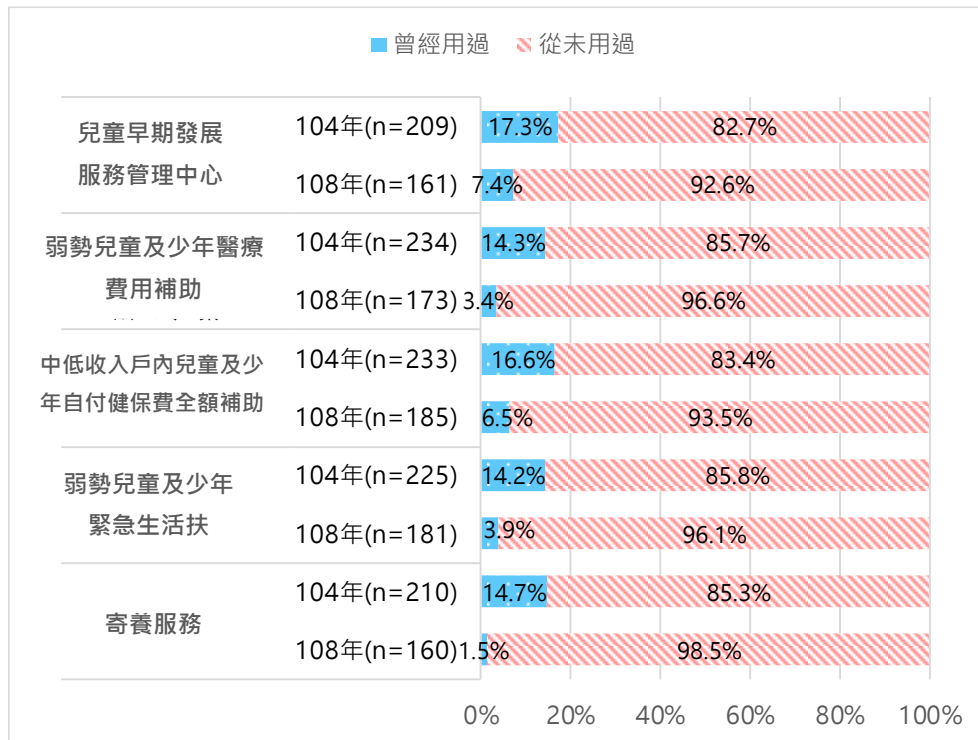


圖 95、福利措施服務使用情形_0-未滿3歲幼兒

2.3-未滿 6 歲幼兒

與 104 年度調查結果相比，幼兒主要照顧者使用福利服務的情形，在各項目增減的比例皆有顯著的差異。其中，以「兒童早期發展服務管理中心」曾經有使用減少較多，減少 15.5 個百分點。

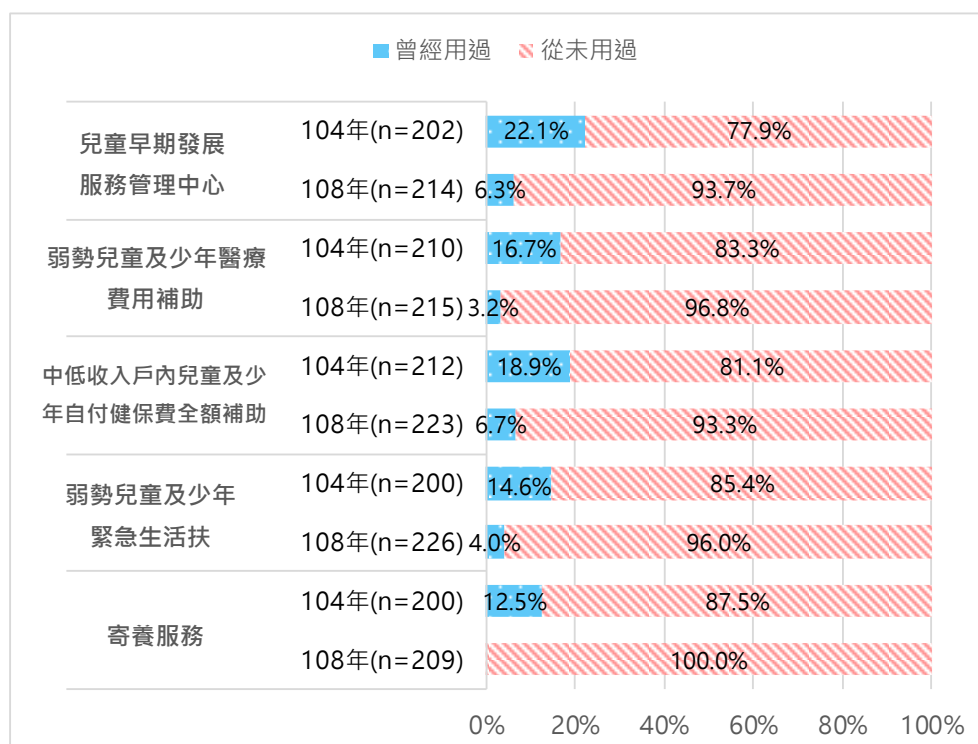


圖 96、福利措施服務使用情形_3-未滿 6 歲幼兒

(三)使用幼兒福利服務之困難

1.0-未滿3歲幼兒

與 104 年度調查結果相比，幼兒主要照顧者使用幼兒福利服務之困難形，在選項「福利服務的相關資訊缺乏」、「福利服務有名額的限制」、「福利服務的工作人員態度不佳」、「大致上無困難」增減的比例有顯著的差異。其中，「大致上無困難」增加 43.8 個百分點，「福利服務的工作人員態度不佳」減少 24.1 個百分點。

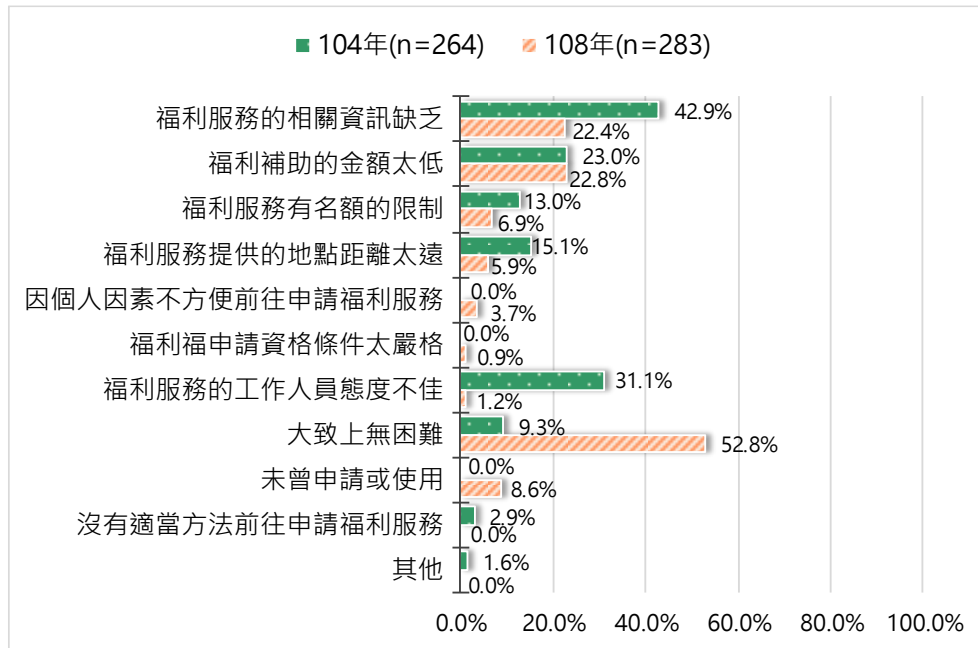


圖 97、使用幼兒福利服務之困難_0-未滿3歲幼兒

2.3-未滿 6 歲幼兒

與 104 年度調查結果相比，幼兒主要照顧者使用幼兒福利服務之困難形，在選項「福利服務的相關資訊缺乏」、「福利服務有名額的限制」、「福利服務的工作人員態度不佳」、「大致上無困難」增減的比例有顯著的差異。其中，「大致上無困難」增加 48.9 個百分點，「福利服務的工作人員態度不佳」減少 30.3 個百分點。

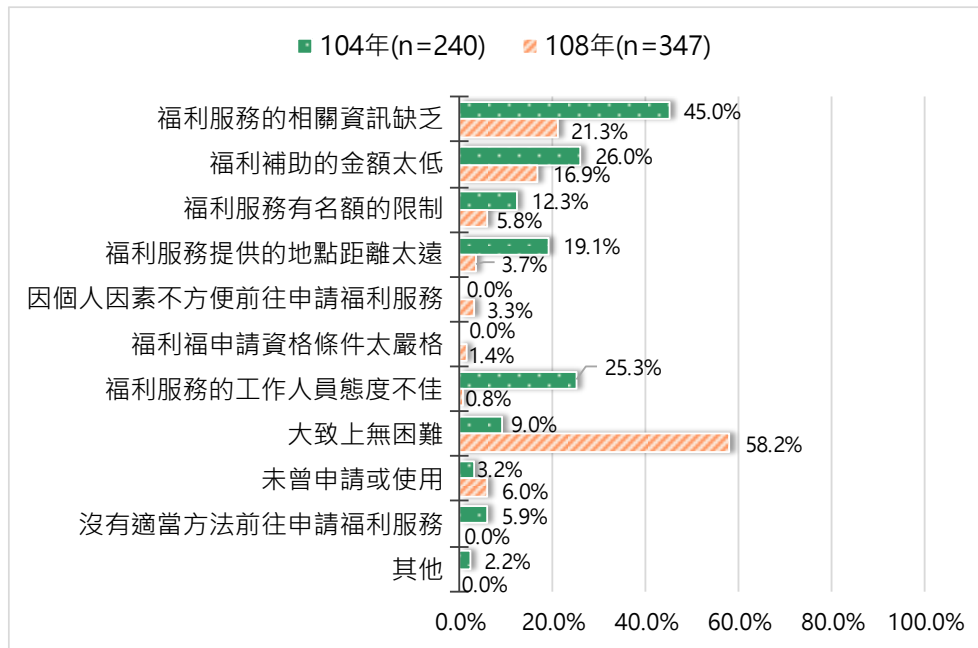


圖 98、使用幼兒福利服務之困難_3-未滿 6 歲幼兒

捌、質化調查結果分析

一、0-未滿 6 歲幼兒主要照顧者場次

(一)座談會辦理時間與地點

0-未滿 6 歲幼兒主要照顧者場次於 109 年 12 月 05 日 上午 10 點至中午 12 點在國立成功大學力行校區社會科學院南棟 5 樓會議室舉行。

(二)座談會主持人

本次座談會由協同主持人國立成功大學社會科學院胡中凡副院長主持。

(三)座談會參與者

本次座談會參與者為設籍於臺南市之 0-未滿 6 歲學齡前幼兒主要照顧者，共有 6 位：

表 21 座談會參與者_0-未滿 6 歲學齡前幼兒主要照顧者

編號	與幼兒關係	幼兒戶籍地	幼兒性別	幼兒年齡	幼兒父母親國籍	家庭是否為中低收入戶	發育遲緩診斷	身心障礙診斷
A	媽媽	永康區	女	0-未滿 3 歲	生父，本國籍	是	無	無
		區域 4			生母，本國籍			
B	媽媽	中西區	男	0-未滿 3 歲	生父，本國籍	否	無	無
		區域 5			生母，本國籍			
C	爸爸	仁德區	男	3-未滿 6 歲	生父，本國籍	否	無	無
		區域 2			生母，本國籍			
D	媽媽	新營區	女	3-未滿 6 歲	生父，本國籍	否	無	無
		區域 1			生母，具原住民身分			
E	媽媽	永康區	男	0-未滿 3 歲	生父，本國籍	是	無	無
		區域 4			生母，本國籍			
F	爸爸	南區	女	0-未滿 3 歲	生父，本國籍	否	無	無
		區域 5			生母，本國籍			

(四)座談會結果分析

1.幼兒生活與托育狀況

(1).參與者不考慮托育的原因包含擔心幼兒園教師對小孩的管教方式

在座談會中參與者皆為幼兒的主要照顧者，在家中皆有其他家人如配偶、長輩等協助照顧幼兒。對於托育的考量，大部分參與者皆有托育的經驗，但也有參與者提到不想托育原因，除了疫情之外，也擔心幼兒園教師對於小孩的管教方式。另外參與者提到，幼兒園準公共化的政策可能影響自身權益。

我不想送托育，我們家老二的個性比較倔強，常常在社會新聞上面看到老師打小孩，導致小孩子過失致死。在托育這一塊，品質參差不齊，政府好像並沒有辦法給予更多的資訊...(參與者 B)

我兩個小朋友都送幼稚園，是私立的，好像去年開始政府又開始公共化，甚至準公共化，我覺得有些私幼不願意參加，我們的權益也會受損。想要幫小朋友轉學，名額就跟公幼一樣擠破頭...(參與者 D)

(2).參與者認為照顧幼兒時不易理解幼兒的想法，臨時托育資源也較缺乏

在座談會中參與者提到幼兒在家裡和幼兒園的表現有落差，且因在幼兒園不曾出現的表現而無法和教師溝通教養方式，即使上網查找資料也無法獲得幫助。亦有參與者提到不易理解幼兒的想法；另有參與者提到臨時托育資源較為缺乏，相關托育等網站資訊更新速度較慢等。

在幼稚園裡面表現都還好，在家裡面不好，變成我們不知道要怎麼跟老師講...我會看網站再跟他媽媽討論...，問題是有沒有用，這個見仁見智...(參與者 F)

遇到的問題就是不知道他在想什麼，也有想過會不會是自閉，可是出去玩就好了，摸索這個東西，相對是很困難的一件事...(參與者 C)

臨時托育這方面好像有點少。我婆婆家在新營，娘家在永康，在新營的話就沒什麼人可以幫我顧...也不敢讓那種無照的...我上網找那個保母，我覺得保母那種網站有點爛，資訊不是那麼好，好像沒有很常在更新...(參與者 D)

(3).參與者面對教養問題會上網查找相關資料，但對於資訊正確性較無把握

在座談會中參與者提到有需求或疑問大多選擇上網查找資料，但是對於資料的正確性較無把握；另有參與者提到會加入社團，以利資訊交流。

會查，但現在網路上的資訊，我們自己沒辦法判斷真正的對錯...(參與者 C)

我會參加社團，只要打關鍵字，在社團搜尋就會有。有些媽媽不懂，就會上網發問，我覺得還蠻方便的...(參與者 D)

(4).參與者建議可透過網路媒體或通訊軟體等方式傳遞相關教養知識與訊息

在座談會中參與者認為市府可建立市府粉絲專頁，或將政策、相關知識等製作成宣傳圖片，便於民眾透過通訊軟體轉發傳送，亦可設計 APP 提供相關資訊。

我覺得 FB，粉絲專頁。然後用圖片，文字有時候效益不大，圖片會在 LINE 上面一直轉，還蠻方便的...(參與者 D)

我覺得可以用一個 APP，像衛福部不是每天都有一個 APP，固定就是發訊息...(參與者 B)

2.幼兒福利使用狀況及需求

(1).參與者透過區公所告知、親友告知、上網查找等方式，獲得臺南市政府兒童福利服務與政策相關資訊

在座談會中參與者提到臺南市政府兒童福利服務與政策的相關資訊多來自於至區公所辦理事項時獲知，另有親友告知、上網查詢等方式。

像育兒津貼是我去報戶口，他順便跟我們說，不然其實不知道...(參與者 D)

完全都是聽朋友說，政府資訊真的很少，不然就是有去區公所就會去問現在有什麼補助方案...(參與者 A)

我是 Google，還是上 PTT...(參與者 B)

(2).申請門檻、外出限制等是參與者申請臺南市兒童福利服務與政策的難題

在座談會中參與者提到關於臺南市政府兒童福利服務與政策申請的困難，包含申請門檻、以及外出申請的限制等。

我小孩還小，我不會騎摩托車載他，車子老公上班會開去，所以就比較難出門，那如果搭計程車，沒有安全座椅我也不放心。可是假日公家機關沒有開，就沒有辦法申請這樣，另外申請也要看證件，沒有辦法網路申請之類的，就一定要去現場...(參與者 D)

有些東西因為門檻問題，那可能差一點就被當掉，變成沒有辦法申請...我太現在沒有工作，看能不能去申請？結果我的薪水高出一點點...(參與者 F)

有時候就是差一點門檻，會審核到你父母的一些財產或者是不動產，其實對我們真正有需要的時候，確實有一點難度...(參與者 C)

(3).參與者建議應更積極宣傳臺南市政府兒童福利服務與政策的內涵

在座談會中參與者提到關於臺南市政府兒童福利服務與政策的相關訊息在宣傳部份較為被動；在硬體部份，有參與者提到幼兒玩樂空間較為缺乏，且維護保養較為消極；亦有參與者提出幼兒園名額較少及幼兒園準公共化較少的狀況。

政府是屬於比較被動式，我有需要我要自己去詢問，我才會得到這些資訊，沒有一些文宣出來讓你知道有這個方向...(參與者 A)

我現在遇到的問題就是在找幼兒園，收費很不一。公私幼要去用搶的，像我們那邊的學校公立的就只有大班，其它都沒有，變成我家附近都是私幼，沒有什麼準公共化，沒有那麼普遍...(參與者 D)

公園設施太單調。有一些設施沒有在保養，還有就是小孩跟比較大的分開。我只要看到公園有比較大的，就是那種國小的，我就不會帶他出去了...(參與者 B)

可以增加小孩子可以玩樂的空間，親子館都固定一個地方，有的太偏遠了，根本沒有辦法去。家裡附近的公園遊樂器材有時候我看到都斷掉了，通常都是我們自己去跟當地里長，或者是區公所去反應，他們才會派人來看，我們希望能夠主動維護、檢查...(參與者 F)

在座談會中參與者提出關於臺南市政府兒童福利服務與政策的相關訊息在宣傳部份應更積極，例如可在幼兒階段中，家長常出現的場所進行政策宣傳，並可更快速的更新相關資訊。

像我新生兒的階段，很常去診所打預防針，在這個資訊上，譬如說會有個海報，或是宣傳，你這個現階段會有什麼，可以政府福利的幫助...(參與者 A)

我們是拒絕讓我的小孩子打預防針，衛生局他就會主動的一直電話連繫我。所以我會覺得可以把這些資訊用更積極的方式告訴家長...(參與者 B)

我覺得可以 update，因為有時候像什麼麻疹還是什麼，之前像姐姐沒有補助，但是到妹妹就有了，但那個寶寶手冊有時候不一定有...(參與者 D)

(4).參與者提到曾讓幼兒參與角色扮演體驗地兒童相關活動，但也認為臺南市政府較少辦理兒童相關活動

小小警察，他就穿警察的衣服，還幫他用一個電動摩托車，還戴鋼盔。那很好玩，去年搶破頭...(參與者 D)

我們最常看到是劇團。個人跟政府合作的。那問題那時候是高雄跟台中，臺南的很少...(參與者 F)

3.兒少相關議題之看法

(1).在幼兒階段參與者認為可先建立幼兒對於身體界線的觀念

我覺得幼稚園的性教育，只是要教他你的身體是你自己的，要保護。圖書館可以做那種書，可能幾頁的，男生的差別跟女生的差別...(參與者 D)

(2).關於兒童權利公約「成年人應該想想，自己的決定會對兒童產生什麼影響」的看法

參與者討論關於「兒童權利公約」中「成年人應該想想，自己的決定會對兒童產生甚麼影響」的看法，有參與者認為關於新聞事件中，家長帶著小孩自殺的狀況，是家長沒有意識到應該保障兒童權利的理由。

常常在新聞上面看到爸爸媽媽活不下去，就帶著孩子一起去自殺，我覺得這個就沒有保障到兒童的權利，因為爸爸媽媽沒有意識到，他們如果沒有辦法養孩子的話，他們其實是可以出養孩子，讓孩子可能被收養...(參與者 B)

(3).關於兒童權利公約「家庭應該讓兒童的權利受到保護」的看法

參與者討論關於「兒童權利公約」中「家庭應該讓兒童的權利受到保護」的看法，有參與者認為政府、法律的介入應更為即時，且應討論相關量刑規定。

現在虐兒事件很多，施虐者可能關個幾年就出來了。可是對這個孩子的陰影，可能是一輩子的，所以罰的不夠重吧...因為這是自己家庭，譬如說爸爸媽媽施虐，可是我們旁人沒有辦法去...，譬如說他可能已經遭受到攻擊，然後才有後續的社會保護，只是說後續政府法律上...怎麼去警惕旁人說不要去發生這種事情，因為你罰的不夠重，然後覺得好像沒什麼，就好像一直這種事件發生...(參與者 D)

(4).關於兒童權利公約「成年人應該幫忙兒童遠離不好的網路資訊」的看法

參與者討論關於「兒童權利公約」中「成年人應該幫忙兒童遠離不好的網路資訊」的看法，有參與者認為以使用網路媒介為例，成年人應刪除該媒介，才能完全控制幼兒遠離；亦有參與者提到應採取陪伴觀看的方式，且在使用時應取得照顧者的同意。

刪掉。像 YouTube 我就刪掉，因為我沒有辦法控制，他就一直按...(參與者 D)

刪掉就好了，小孩子你真的沒辦法控制，你不可能不給他看...(參與者 A)

我會陪著他一起看，在公共的場合看，他不能自己在房間裡面使用自己的手機，我們可以陪他一起看。而且一定要取得同意...(參與者 B)

(5).關於兒童權利公約「不管兒童的文化背景、貧窮或富有、是否身心障礙，我們都應該公平對待他(她)」的看法

參與者討論關於「兒童權利公約」中「不管兒童的文化背景、貧窮或富有、是否身心障礙，我們都應該公平對待他(她)」的看法，有參與者認為此項目較難以落實。

我女兒班上有(身心障礙的學生)，可是他會造成我們小孩的人身安全問題，其實他就已經被不平等對待過了。大家都希望別的家長可以好好對待我自己的孩子，希望公平。可是我自己的小孩，如果是被攻擊的那一個，我很難平心而論的去包容他...(參與者 B)

我去帶我女兒回家的時候，都看到他自己一個人在那邊，沒有其它同學。而且連老師都很常跟他爸爸媽媽說，你們小孩子有多動症有什麼...(參與者 F)

(6).參與者認為使用 3C 產品對育兒有幫助，但應對時間、規則等制定限制

在座談會中參與者認為使用 3C 產品對於教養幼兒具有幫助，但需要在使用上需注意使用的時間、情境、並制定與溝通使用規則。

出去外面我會給小朋友用 3C，我覺得那是一定的，因為我不想要讓我的小孩尖叫或是在地上跑。但就是要跟小朋友約定好，拿走是不能尖叫的...(參與者 D)

3C 這件事情，其實不是一個壞處，我覺得應該是說在使用時間上的限制，我覺得 3C 真的是爸爸媽媽的良伴...(參與者 B)

應該說使用環境情節跟時間，我們自己要去限制他，要去注意他的時間情境，或者他看的東西是什麼...(參與者 F)

二、專家學者場次

(一)座談會辦理時間與地點

專家學者場次於 110 年 01 月 09 日上午 10 點至中午 12 點在國立成功大學力行校區社會科學院南棟 5 樓會議室舉行。

(二)座談會主持人

本次座談會由協同主持人國立成功大學社會科學院胡中凡副院長主持。

(三)座談會參與者

本次座談會參與者為國內相關領域之專家學者，共有 6 位：

表 22 座談會參與者_專家學者

代號	服務單位	職稱
A	長榮大學社會工作學系	助理教授
B	高雄醫學大學醫學社會學與社會工作學系	助理教授
C	彭婉如文教基金會	主任
D	財團法人台灣省私立台南仁愛之家育幼所	專員
E	長榮大學社會工作學系	副教授
F ¹¹	長榮大學社會工作學系	助理教授

¹¹ F 老師提供書面意見

(四)座談會大綱

- 1.對臺南市政府協助幼兒主要照顧者在幼兒生活照顧方面的建議？
- 2.對臺南市政府協助幼兒主要照顧者在幼兒教育方面的建議？
- 3.目前臺南市幼兒福利政策需求與供給的落差？如何調整？
- 4.對臺南市幼兒福利政策的建議？

(五)座談會結果摘要

- 1.臺南市政府應重視幼兒接觸 3C 產品的風險，並開發優良 APP 以供使用

0 到 6 歲變化調查結果看出幼兒在 3C 接觸上的風險，政府可以針對這方面去做宣傳，可以基於兒少的健康，人身安全的考量，盡量減少把 3C 當成保母這種概念...政府自己開發一些 APP 來供這些家長使用，(或)政府要去鼓勵民間去開發優良的 APP，讓更多 APP 可以讓家長做比較正確的 3C 產品使用。(B 教授)

- 2.基於民眾搜尋知識的習慣，臺南市政府可透過社群軟體進行政策宣傳

民眾都有講到資訊不足的情況。但是他們自己習慣的搜尋知識的來源，卻也是網路搜尋資訊，所以可見用網路來宣傳會是一個最佳的方式，鼓勵政府多用網路來做宣傳。用現在比較流行的社群軟體，就是 Line、FB 跟 IG 這三大軟體...特別應該增加 Line 一方面的宣傳。建議政府可以專門設置一個小編，去管理這些設計。(B 教授)

網路軟體上的宣導很重要，網路其實大概市政府、社會局他們在網路上針對兒少保護這方面，或者是一些相關資訊，其實並沒有那麼的透明。(D 專員)

- 3.臺南市政府應推動托育公共化的服務功能，致力建構友善的托育環境

(資料顯示) 我們希望一個比較好的友善托育，一定是公私比應該是公立要 7，然後私立是 3，但是很難達到，所以是 6 到 4 可能就是一個目標了。那如果這樣子怎麼再強化托育公共化的服務功能，讓家長來選擇，不用為了經濟煩惱，能夠去私化，我想這個可能是社會局可以來努力的。(C 主任)

臺南市市區的托育需求是很高的。可以回頭去解釋目前托育的狀況如何？甚至提供托育、可以使用福利資源的一個空間的是否足夠。0 到 6 歲，我覺得還不夠的。孩子可以使用的空間臺南市可能要跑到安平的儿童福利中心。(A 教授)

4.臺南市政府應思考如何讓主要照顧者參與及瞭解兒童權利公約內容

關於兒童權利公約，在活動設計裡面，參與的都是教保的工作者，父母的活動的設計怎麼讓這些家長來參與？我們要強調兒童的生存權、發展權。但是家長了解嗎？一直在教育我們這些教保工作者。可是家長你要透過什麼活動讓他參與？參與活動來了解兒童的生存權、發展權，甚至他的表達權。這些重要性要怎麼去設計這些議題？(C 主任)

在親子教育部份的話，兒童權利公約也好，在機構其實這兩、三年來是非常主要的，包括中央衛福部去年 108 年，兒少公約委員在做評鑑，初步我們臺灣在落實兒少公約是比較薄弱。所以這一部份臺南市政府比較著重的話，其實在網路上可以著重在給予主要照顧者知道...電視上去宣導兒童權利公約或者是兒少人身安全的相關保護。這樣子照顧者會比較會看到。(D 專員)

5.臺南市政府應統整並檢視現有性別平等教育資源的充足性，以落實性別角色概念的推動

性別角色是性別平等教育的一環，更是性別主流化的基礎。性別平等教育的落實，在幼兒部分，社會局相關業務有托育資源中心，是很好教育的實施場域。全市設有「性別平等辦公室」負責全市性別意識培力。如何結合這些資源給予市府落實「性別角色」概念的推動，可以思考。

另外，多元文化也是重要議題。在本市有三個新住民福利服務中心，服務全臺南市的新住民及子女。尤其女性新住民，在教育上是否因母國文化差異，市府提供哪些性別平等教育？建議蒐集新住民中心的服務內容中，檢視有關性平的服務是否足夠？(F 教授)

玖、結論與建議

「108 年度臺南市兒童及少年生活狀況與福利需求調查」之調查時間為 109 年 9 月 14 日至 109 年 10 月 30 日，以設籍於臺南市之 0-未滿 6 歲學齡前幼兒主要照顧者為調查對象，依照委託單位提供之戶籍資料，以分層比例隨機抽樣法透過郵寄方式將問卷及回郵信封等資料郵寄至中選樣本之戶籍地址，填寫後再郵寄回調查單位。調查內容涵蓋幼兒基本資料、幼兒生活狀況與福利需求等。

本次調查寄出 5 套樣本，在寄出的 3,150 筆樣本中，回收 1,182 筆樣本(樣本回收率為 37.5%)，其中有效樣本為 630 筆(有效樣本回收率為 20.0%)，在 95% 的信心水準下，抽樣誤差在正負 3.89 個百分點以內。

此外，為更深入瞭解相關議題，本次調查邀請設籍於臺南市之 0-未滿 6 歲學齡前幼兒主要照顧者參與焦點座談會，邀約名單來自量化調查中的有效樣本，共出席 6 人；另有專家學者焦點結果討論會，針對本次量化結果進行討論，並提出相關建議。

一、調查結論

(一)幼兒家庭狀況

1.幼兒父母親¹²的婚姻狀況

根據本次調查，幼兒父母的婚姻狀況，以「結婚，且住在一起」比率較高(91.6%)，其次為「結婚，但不住在一起」(3.9%)；和 104 年調查結果相比，3-未滿 6 歲幼兒父母的婚姻狀況以「結婚，但不住在一起」減少較多(減少 3.2 個百分點)。

2.幼兒家庭型態

根據本次調查，幼兒主要照顧者以生母最多，占 81.6%；和 104 年調查結果相比，0-未滿 3 歲的幼兒主要照顧者，以「生母/繼母/養母」增加較多(增加 13.8 個百分點)，以「祖母/外祖母」減少較多(減少 10.0 個百分點)。

幼兒家庭型態，以「核心家庭」比率較高(44.5%)，其次為「主幹家庭」(27.0%)。其中，以區域 3(善化/北門區)次分區為城的幼兒家庭為「核心家庭」的比率較高；和 104 年調查結果相比，3-未滿 6 歲幼兒家庭型態以「祖孫二代」減少較多(減少 2.7 個百分點)。

¹² 含生父母/繼父母/養父母

3. 幼兒父母親狀況

根據本次調查，幼兒父母親國籍，幼兒父親有 98.5% 為本國籍，幼兒母親有 97.7% 為本國籍。

幼兒父親工作狀況，以「有工作」比率較高(96.6%);和 104 年調查結果相比，3-未滿 6 歲幼兒父親工作狀況以「正在找工作」減少較多(減少 2.5 個百分點)。

幼兒母親工作狀況，以「有工作」比率較高(70.3%);和 104 年調查結果相比，0-未滿 3 歲幼兒母親工作狀況以「有工作」增加較多(增加 8.4 個百分點)。

幼兒父親教育程度，以「專科、大學」比率較高(58.4%)較多;和 104 年調查結果相比，3-未滿 6 歲幼兒父親學歷以「高中(職)」減少較多(減少 6.4 個百分點)。

幼兒母親教育程度，以「專科、大學」比率較高(68.7%)較多;和 104 年調查結果相比，0-未滿 3 歲幼兒母親學歷以「專科、大學」增加較多(增加 7.2 個百分點)，3-未滿 6 歲幼兒母親學歷以「專科、大學」增加較多(增加 10.1 個百分點)。

4. 幼兒家庭經濟狀況

根據本次調查，幼兒家庭之每月平均收入，以「80,000 元以上」比率較高(33.4%)，其次為「50,000-59,999 元」(15.3%)，其中，以 0-未滿 3 歲的幼兒家庭之每月平均收入為「80,000 元以上」的比率較高。

幼兒家庭之每月平均支出，以「40,000-49,999 元」比率較高(18.8%)，其次為「50,000-59,999 元」(18.2%)。其中，以區域 4(永康/安南區)的幼兒家庭之每月平均支出為「40,000-49,999 元」的比率較高。

和 104 年調查結果相比，0-未滿 3 歲幼兒家庭，每月平均支出以「60,000-69,999 元」增加較多(增加 7.7 個百分點)，以「20,000-29,999 元」減少較多(減少 9.2 個百分點);3-未滿 6 歲幼兒家庭，以「50,000-59,999 元」增加較多(增加 7.8 個百分點)，以「20,000-29,999 元」減少較多(減少 7.9 個百分點)。

幼兒家庭之每月平均收支狀況，以「收支平衡」比率較高(43.0%)，其次為「支出大於收入(不夠用)」(29.5%)。其中，以父親高中(職)學歷、母親專科、大學學歷、幼兒家庭每月平均支出 20,000-29,999 元之幼兒家庭每月收支狀況為「收支平衡」的比率較高。

5.每月最主要支出的幼兒項目

根據本次調查，每月最主要支出的幼兒項目，以「食物」比率較高(69.4%)，其次為「就讀幼兒園」(68.0%)。其中，區域4(永康/安南區)、0-未滿3歲、混合家庭的幼兒家庭每月最主要支出項目為「食物」比率較高。

(二)幼兒健康與人身安全狀況

1.幼兒領有發展遲緩報告書之狀況

根據本次調查，有3.1%的幼兒領有發展遲緩報告書。和104年調查結果相比，各選項增減的比例皆無顯著的差異。

2.身心障礙證明之狀況

根據本次調查，有0.7%的幼兒領有身心障礙證明。和104年調查結果相比，各選項增減的比例皆無顯著的差異。

在領有身心障礙證明的幼兒中，身心障礙程度，以「輕度」比率較高(56.0%)；身心障礙類別，以「第一類：神經系統構造及精神、心智功能」比率較高(100.0%)。

3.幼兒身體曾受事故傷害情形

根據本次調查，幼兒身體曾受事故傷害情形，以「撞擊、夾傷」比率較高(19.1%)，其次為「跌(墜)落」(16.5%)，另有64.6%都沒有受過事故傷害。其中，以區域1(新營/麻豆區)、0-未滿3歲、混合家庭的幼兒曾遭受「撞擊、夾傷」比率較高。

和104年調查結果相比，0-未滿3歲幼兒遭受「動物及昆蟲咬傷(不包含蚊子)」減少較多(減少13.3個百分點)。

4.幼兒平均每天看電視時間

根據本次調查，幼兒平均每天看電視時間，以「1至未滿3小時」比率較高(55.0%)，其次為「未滿1小時」(34.1%)。

和104年調查結果相比，0-未滿3歲幼兒以使用「1至未滿3小時」增加較多(增加17.4個百分點)，以「無使用」減少較多(減少18.1個百分點)；3-未滿6歲幼兒身以使用「1至未滿3小時」增加較多(增加10.3個百分點)，以「3小時以上」減少較多(減少3.3個百分點)。

5. 幼兒平均每天使用 3C 用品時間

根據本次調查，幼兒平均每天使用 3C 用品時間，以「未滿 1 小時」比率較高(49.0%)，其次為「1 至未滿 3 小時」(24.4%)，另有 24.3%沒有使用。

和 104 年調查結果相比，0-未滿 3 歲幼兒以使用「未滿 1 小時」增加較多(增加 19.5 個百分點)，以「無使用」減少較多(減少 38.3 個百分點)；3-未滿 6 歲幼兒以使用「未滿 1 小時」增加較多(增加 17.2 個百分點)，以「無使用」減少較多(減少 27.9 個百分點)。

在焦點座談會中，參與者認為使用 3C 產品對於教養幼兒具有幫助，但需要在使用上需注意使用的時間、情境、並制定與溝通使用規則。

(三) 幼兒托育狀況

1. 幼兒目前主要托育安排

根據本次調查，幼兒目前主要托育安排，以「送到非就業場所的托嬰中心或幼兒園」比率較高(61.0%)。

0-未滿 2 歲幼兒主要照顧與 2-未滿 6 歲幼兒主要照顧者對於幼兒托育安排有優先順序的差異，0-未滿 2 歲幼兒主要照顧其托育安排以「由其他家人照顧」的比率較高(23.8%)，其次為「母親不工作，在家照顧」(22.4%)、「送到非就業場所的托嬰中心」(22.0%)等；2-未滿 6 歲幼兒主要照顧者其托育安排以「送到非就業場所的幼兒園」的比率較高(74.6%)，其次為「送到就業場所設置的幼兒園」(11.6%)、「母親不工作，在家照顧」(4.9%)等。

和 104 年調查結果相比，0-未滿 3 歲幼兒目前主要托育安排以「送至非就業場所設置托嬰中心或幼兒園」增加較多(增加 22.8 個百分點)，以「在家由母親帶」減少較多(減少 29.4 個百分點)；3-未滿 6 歲幼兒目前主要托育安排以「送至非就業場所設置托嬰中心或幼兒園」增加較多(增加 7.0 個百分點)，以「在家由母親帶」減少較多(減少 13.3 個百分點)。

2. 幼兒每月平均托育費用

根據本次調查，幼兒每月平均托育費用，以「5,000-9,999 元」比率較高(29.7%)，其次為「1-4,999 元」(17.3%)，另有 32.1%表示「不需要付費」。

和 104 年調查結果相比，0-未滿 3 歲幼兒每月平均托育費用以「5,000-9,999 元」增加較多(增加 10.3 個百分點)，以「不需要付費」減少較多(減少 12.1 個百分點)；3-未滿 6 歲幼兒每月平均托育費用以「10,000-14,999 元」增加較多(增加 4.9 個百分點)，以「5,000-9,999 元」減少較多(減少 11.1 個百分點)。

3.最理想之幼兒托育方式

根據本次調查，最理想之幼兒托育方式，以「送到非就業場所設置托嬰中心或幼兒園」比率較高(62.6%)，其次為「在家由母親帶」(17.3%)。

0-未滿2歲幼兒主要照顧其最理想之幼兒托育方式以「送在家由母親帶」的比率較高(40.5%)，其次為「送到非就業場所設置托嬰中心」(31.2%)等；2-未滿6歲幼兒主要照顧者其托育安排以「送到非就業場所設置幼兒園」的比率較高(73.4%)，其次為「送到就業場所設置的幼兒園」(13.7%)等。

和104年調查結果相比，0-未滿3歲幼兒最理想之幼兒托育方式為「送至非就業場所設置托嬰中心或幼兒園」增加較多(增加27.4個百分點)，「在家由母親帶」減少較多(減少26.4個百分點)；3-未滿6歲幼兒最理想之幼兒托育方式為「送到就業場所設置托嬰中心或幼兒園」增加較多(增加8.1個百分點)，「在家由母親帶」減少較多(減少11.6個百分點)。

(四)幼兒教(養)育問題

1.幼兒之教養問題

根據本次調查，幼兒之教養問題，以「當地幼兒休閒場地不夠」比率較高(33.3%)，其次為「沒時間陪幼兒」(30.4%)。其中，以區域3(善化/北門區)、0-未滿3歲、核心家庭的幼兒主要照顧者之教(養)育問題為「當地幼兒休閒場地不夠」比率較高。

和104年調查結果相比，0-未滿3歲幼兒之教養問題以「不知如何帶幼兒或引導幼兒學習」增加較多(增加9.2個百分點)，以「沒時間陪幼兒」減少較多(減少8.3個百分點)；3-未滿6歲幼兒之教養問題以「沒有足夠的幼兒托育機構」減少較多(減少3.6個百分點)。

在焦點座談會中，參與者認為照顧幼兒時不易理解幼兒的想法，臨時托育資源也較缺乏；亦提到幼兒在家裡和幼兒園的表現有落差，且因在幼兒園不曾出現的表現而無法和教師溝通教養方式。

2.遭遇幼兒教養問題時的求助對象

根據本次調查，遭遇幼兒教養問題時的求助對象，以「上網搜尋相關文章/資料」比率較高(65.6%)，其次為「向孩子學校老師求助」(41.2%)、「看育兒書籍找資料」(40.3%)。其中，以區域2(新豐/玉井區)、主幹家庭的幼兒主要照顧者之求助對象為「上網搜尋相關文章/資料」比率較高。

和 104 年調查結果相比，0-未滿 3 歲幼兒主要照顧者教養問題求助對象以「上網搜尋相關文章/資料」增加較多(增加 62.2 個百分點)，以「向(岳)父母親或長輩求助」減少較多(減少 11.8 個百分點)；3-未滿 6 歲幼兒主要照顧者教養問題求助對象以「上網搜尋相關文章/資料」增加較多(增加 54.7 個百分點)，以「向(岳)父母親或長輩求助」減少較多(減少 7.6 個百分點)。

3.教養幼兒的知識來源

根據本次調查，教養幼兒的知識來源，以「網路搜尋資訊」比率較高(63.7%)，其次為「同輩親友討論」(50.6%)。其中，以區域 2(新豐/玉井區)、0-未滿 3 歲、混合家庭的幼兒主要照顧者之知識為「網路搜尋資訊」比率較高。

和 104 年調查結果相比，0-未滿 3 歲幼兒教養知識來源，以「自己閱讀育兒相關書籍」減少較多(減少 13.3 個百分點)；3-未滿 6 歲幼兒教養知識來源以「自己閱讀育兒相關書籍」減少較多(減少 13.2 個百分點)。

在焦點座談會中，參與者提到面對教養問題會上網查找相關資料，但對於資訊正確性較無把握。參與者建議可透過網路媒體或通訊軟體等方式傳遞相關教養知識與訊息，市府可建立市府粉絲專頁，或將政策、相關知識等製作成宣傳圖片，便於民眾透過通訊軟體轉發傳送，亦可設計 APP 提供相關資訊。

4.過去一年曾因照顧生病幼兒之平均請假日數

根據本次調查，0-未滿 6 歲主要照顧者有 46.8%過去一年曾因照顧生病幼兒請假過，平均請假日數為 5.15 日。其中，以區域 2(新豐/玉井區)次分區為城、3-未滿 6 歲、母親學歷為研究所以上、家庭每月平均支出 80,000 元以上的幼兒主要照顧者過去一年曾因照顧生病幼兒之平均請假日數較高。

(五)幼兒遊戲與育樂休閒狀況

1.幼兒常使用之遊戲場所

根據本次調查，幼兒常使用之遊戲場所，以「在住家內空間玩耍(客廳、餐廳或遊戲室等)」比率較高(96.6%)，其次為「在鄰近的公園、學校、幼兒園設施」(78.2%)。其中，以在區域 2(新豐/玉井區)次分區為城、0-未滿 3 歲、單親家庭的幼兒較常使用之遊戲場所為「在住家內空間玩耍(客廳、餐廳或遊戲室等)」。

和 104 年調查結果相比，0-未滿 3 歲幼兒常使用的遊戲場所以「在鄰近的公園、學校、幼兒園設施」增加較多(增加 17.3 個百分點)；3-未滿 6 歲幼兒常使用的遊戲場所以「私人企業提供，但需付費」增加較多(增加 6.0 個百分點)。

2. 幼兒之平均每天遊戲時間

根據本次調查，幼兒之平均每天遊戲時間，以「1 至未滿 3 小時」比率較高(60.0%)，其次為「3 至未滿 5 小時」(19.4%)。其中，以 3-未滿 6 歲的幼兒平均每天遊戲時間為「1 至未滿 3 小時」的比率較高。

3. 幼兒之遊戲同伴

根據本次調查，幼兒之遊戲同伴，以「父母親」比率較高(75.0%)，其次為「兒童之兄弟姊妹」(63.1%)，另有 23.2%自己獨自玩。其中，以區域 1(新營/麻豆區)、0-未滿 3 歲、核心家庭的幼兒遊戲同伴為「父母親」的比率較高。

和 104 年調查結果相比，0-未滿 3 歲幼兒遊戲同伴以「幼兒園之老師、同學」增加較多(增加 21.9 個百分點)，以「祖父母/外祖父母」減少較多(減少 10.7 個百分點)；3-未滿 6 歲幼兒遊戲同伴以「兒童之兄弟姊妹」增加較多(增加 9.0 個百分點)，以「祖父母/外祖父母」減少較多(減少 9.1 個百分點)。

4. 對幼兒遊戲環境之期望

根據本次調查，對幼兒遊戲環境之期望，以「設施安全性」比率較高(89.4%)，其次為「設施多樣」(55.9%)。其中，以在區域 5(安平/東區)、3-未滿 6 歲、混合家庭的幼兒主要照顧者對幼兒遊戲環境之期望為「設施安全性」比率較高。

5. 擔憂幼兒安全之項目

根據本次調查，擔憂幼兒安全之項目，以「健康安全(例如：腸病毒、流行性感冒等)」比率較高(77.7%)，其次為「遊戲設施(例如：公共遊樂設的安全性等)」(54.4%)。其中，以在區域 3(善化/北門區)、0-未滿 3 歲、混合家庭的幼兒主要照顧者表示擔憂幼兒「健康安全」安全的比率較高。

(六) 幼兒福利使用及需求狀況

1. 福利服務知曉度

根據本次調查，0-未滿6歲幼兒主要照顧者在各種政府及民間團體辦理的幼兒福利機構及福利措施中，以「新生兒聽力篩檢」知曉度較高(93.3%)，其次為「口腔健康政策」(90.4%)、「臺南市(親子)悠遊館」(86.4%)；以「危機家庭兒童托育費用補助」(43.7%)、「希望小屋-兒童及少年社區照顧據點」(45.6%)、兒童衛教指導服務補助方案」(54.6%)知曉度較低。

和104年調查結果相比，0-未滿3歲幼兒主要照顧者知道「弱勢兒童及少年醫療費用補助」減少較多(減少27.3個百分點)；3-未滿6歲幼兒主要照顧者知道「弱勢幼兒及少年醫療費用補助」減少較多(減少21.3個百分點)。

在焦點座談會中，參與者提到臺南市政府兒童福利服務與政策的相關資訊多來自於至區公所辦理事項時獲知，另有親友告知、上網查詢等方式。

2. 福利服務使用經驗

根據本次調查，幼兒主要照顧者使用的各種政府及民間團體辦理的幼兒福利機構及福利措施中，以「新生兒聽力篩檢」比率較高(82.1%)，其次為「口腔健康政策」(73.6%)、「兒童預防保健服務」(63.5%)。

3. 使用幼兒福利服務之困難

幼兒主要照顧者使用幼兒福利服務之困難，以「福利服務的相關資訊缺乏」比率較高(21.8%)，其次為「福利補助的金額太低」(19.5%)。其中，以區域4(永康/安南區)、0-未滿3歲、單親家庭的幼兒主要照顧者表示使用兒童福利服務之困難為「福利服務的相關資訊缺乏」比率較高。

和104年調查結果相比，0-未滿3歲幼兒主要照顧者使用福利服務的困難以「大致上無困難」增加較多(增加43.8個百分點)，以「福利服務的工作人員態度不佳」減少較多(減少24.1個百分點)；3-未滿6歲幼兒主要照顧者使用福利服務的困難以「大致上無困難」增加較多(增加48.9個百分點)，以「福利服務的工作人員態度不佳」減少較多(減少30.3個百分點)。

在焦點座談會中，參與者提到關於臺南市政府兒童福利服務與政策申請的困難，包含申請門檻、以及外出申請的限制等，參與者亦提到關於臺南市政府兒童福利服務與政策的相關訊息在宣傳部份較為被動。另有參與者提到幼兒玩樂空間較為缺乏，且維護保養較為消極、幼兒園名額較少及幼兒園準公共化較少的狀況。

4.應優先辦理的幼兒福利措施

應優先辦理的幼兒福利措施，以「育兒津貼」比率高(33.4%)，其次為「兒童保護工作(防止兒童受虐待、被販賣或被疏於照顧等)」(29.2%)。其中，以在區域 3(善化/北門區)、0-未滿 3 歲、混合家庭的兒童主要照顧者表示應優先辦理的兒童福利措施為「育兒津貼」比率高。

(七)兒童及少年福利與權益相關議題之看法

1.網路使用議題

根據本次調查，在兒童及少年網路使用議題中，以「網路上可能有色情、暴力等成人取向的資訊，家長或主要照顧者應讓孩子能遠離這些資訊，擁有一個乾淨無害的網路空間。」認同度較高(99.2%)，其次為「家長或主要照顧者不應該讓孩子在沒有大人的監督下使用網路。」(98.5%)。

表 23 網路使用_結論

網路使用議題	回答人數	同意	不同意
應讓孩子遠離網路上成人取向資訊	630	99.1%	0.9%
應在成人監督下使用網路	630	98.5%	1.5%
應將電腦置於家庭公共空間，並指引孩子適當地使用網路	630	95.7%	4.3%
應告訴孩子不安全的電子郵件及軟體將使電腦染病毒	630	98.3%	1.7%

2.身心發展及社會參與

根據本次調查，在身心發展及社會參與議題中，以「家人會在孩子遭遇困難時，給予鼓勵。」認同度較高(99.7%)，其次為「孩子可以參與議決家中事務」(99.4%)。

表 24 身心發展及社會參與_結論

身心發展及社會參與	回答人數	同意	不同意
孩子擁有固定休閒時間	630	99.2%	0.8%
孩子可以參與議決家中事務	630	99.4%	-
願意帶孩子參加社區活動	630	98.7%	1.3%
孩子可以不受限地跟別人保持聯絡	630	93.4%	6.6%
經常帶孩子出門逛街旅遊或從事休閒活動	630	98.9%	1.1%
家人會在孩子遭遇困難時，給予鼓勵	630	99.7%	-

3.性別角色

根據本次調查，在性別角色議題中，以「男生和女生接受教育的機會應該一樣」認同度較高(99.7%)，其次為「教養兒子與女兒的態度要一視同仁」(99.5%)。

表 25 性別角色_結論

性別角色	回答人數	同意	不同意
男女應該要分擔一樣的家務工作	630	98.7%	1.3%
男生和女生接受教育的機會應該一樣	630	99.7%	-
教養兒子與女兒的態度要一視同仁	630	99.5%	0.5%
丈夫需要像媳婦照顧公婆那樣照顧岳父與岳母	630	96.6%	3.4%
丈夫需比妻子負擔較多的家庭經濟責任	630	75.9%	24.1%
兩性交往時，男生收入應高於女生	630	52.9%	47.1%
兩性交往時，男生應保護女生	630	87.0%	13.0%
有些工作只有男生可以勝任，女生是做不來的	630	42.1%	57.9%

在焦點座談會中，參與者提到在幼兒階段應先建立幼兒對於身體界線的觀念，可以設計簡單的書籍如繪本等，以為主要照顧者或者教育場所使用。

4.聯合國兒童權利公約

根據本次調查，在聯合國兒童權利公約議題中，以「成年人應思考其決定會對兒童產生甚麼影響」、「政府應保障兒童的權利」、「家庭應讓兒童的權利受到保護」認同度較高(99.9%)，其次為「兒童皆應受到保護，免於身體及心靈受到傷害或虐待」(99.7%)。

表 26 聯合國兒童權利公約_結論

聯合國兒童權利公約	回答人數	同意	不同意
我們應公平對待不同文化、收入、身障狀況背景的兒童	630	99.6%	0.4%
成年人應思考其決定會對兒童產生甚麼影響	630	99.9%	0.1%
政府應保障兒童的權利	630	99.9%	0.1%
家庭應讓兒童的權利受到保護	630	99.9%	0.1%
兒童應跟父母住在同一國家、同一地方	630	96.9%	3.1%
國家應保護兒童免於被非法帶離自己的國家	630	99.4%	0.6%
應讓兒童表達自己的意見	630	99.6%	0.4%
父母應協助兒童認識不同宗教信仰與選擇自己的宗教信仰	630	95.7%	4.3%
兒童得在不影響安全、秩序、道德的情況下，自由參加社團活動，且不需告訴其他人	630	49.9%	50.1%
成年人應協助兒童遠離不好的網路資訊	630	99.4%	0.6%
兒童皆應受到保護，免於身體及心靈受到傷害或虐待	630	99.7%	0.3%
兒童都應擁有足夠的休息、休閒和遊戲時間	630	99.2%	0.8%
成年人應該協助兒童瞭解自己擁有什麼權利	630	98.9%	1.1%

在焦點座談會中，主要集中於下列條文的討論：關於「兒童權利公約」中「成年人應該想想，自己的決定會對兒童產生什麼影響」，有參與者認為關於新聞事件中，家長帶著小孩自殺的狀況，是家長沒有意識到應該保障兒童權利的的原因。

關於「兒童權利公約」中「家庭應該讓兒童的權利受到保護」，有參與者認為政府、法律的介入應更為即時，且應討論相關量刑規定。

關於「兒童權利公約」中「成年人應該幫忙兒童遠離不好的網路資訊」，有參與者認為以使用網路媒介為例，成年人應刪除該媒介，才能完全控制幼兒遠離；亦有參與者提到應採取陪伴觀看的方式，且在使用時應取得照顧者的同意。

關於「兒童權利公約」中「不管兒童的文化背景、貧窮或富有、是否身心障礙，我們都應該公平對待他(她)」，有參與者認為此項目較難以落實。

二、調查建議

(一)臺南市政府應重視主要照顧者使用電視與 3C 產品做為育兒工具之現象

根據本次量化調查結果，幼兒平均每天看電視時間，以「1 至未滿 3 小時」的比率較高(55.0%)，另有 5.5%表示「無」。與 104 年度調查結果相比，0-未滿 3 歲幼兒平均每天看電視時間為「1 至未滿 3 小時」者增加 14.7 個百分點，「無」減少 18.4 個百分點；3-未滿 6 歲幼兒平均每天看電視時間為「1 至未滿 3 小時」者增加 10.3 個百分點。

幼兒平均每天使用 3C 用品時間，以「未滿 1 小時」的比率較高(49.0%)，另有 24.3%表示「無」。與 104 年度調查結果相比，0-未滿 3 歲幼兒平均每天使用 3C 用品時間為「未滿 1 小時」者增加 19.5 個百分點，「無」減少 38.3 個百分點；3-未滿 6 歲幼兒平均每天使用 3C 用品時間為「未滿 1 小時」者增加 17.2 個百分點，「無」減少 27.9 個百分點。由此可知，整體來說，0-未滿 6 歲幼兒不論在看電視或使用 3C 用品的時間，皆較 104 年度調查增加。

在焦點座談會中，參與者提到使用 3C 產品對育兒有幫助，例如外出為了安撫幼兒就會使用 3C 產品，但是主要照顧者本身應對使用時間、使用方式等制定規則，若能妥善使用則能做為一個育兒的工具。

據此，專家學者針對此現象建議臺南市政府應重視幼兒接觸 3C 產品的風險，除了建立家長如何正確使用 3C 產品等當作育兒工具的概念，並自行或鼓勵民間開發優良 APP 以供家長使用。

(二)臺南市政府應重視幼兒托育需求，檢視托育資源現況，推動托育公共化

根據本次量化調查結果，幼兒主要照顧者以「生母」的比率較高 (81.6%)。與 104 年度調查結果相比，0-未滿 3 歲幼兒主要照顧者為「生母/繼母/養母」者增加 13.8 個百分點；幼兒母親的就業狀況以「有工作」的比率較高(70.3%)。與 104 年度調查結果相比，0-未滿 3 歲幼兒母親「有工作」者增加 8.4 個百分點。

關於幼兒托育的安排，從幼兒年齡別來看，0-未滿 2 歲幼兒主要照顧與 2-未滿 6 歲幼兒主要照顧者對於幼兒托育安排有優先順序的差異，0-未滿 2 歲幼兒主要照顧者其托育安排以「由其他家人照顧」(23.8%)、「母親不工作，在家照顧」(22.4%)、「送到非就業場所的托嬰中心」(22.0%)等較高；2-未滿 6 歲幼兒主要照顧者其托育安排以「送到非就業場所的幼兒園」(74.6%)、「送到就業場所設置的幼兒園」(11.6%)、「母親不工作，在家照顧」(4.9%)等較高。

與 104 年度調查結果相比，0-未滿 3 歲幼兒目前主要托育安排為「送至非就業場所設置托嬰中心或幼兒園」增加 22.8 個百分點；3-未滿 6 歲幼兒目前主要托

育安排為「送至非就業場所設置托嬰中心或幼兒園」增加 7.0 個百分點。

由此可知，在 0-未滿 6 歲幼兒的照顧工作仍以生母為主，且相較 104 年度調查，幼兒母親有工作的比例也提高。雖然在目前幼兒托育安排的部份，相較 104 年度調查，以「送至非就業場所設置托嬰中心或幼兒園」增加的比例較高，但無法否認，幼兒母親需同時肩負主要照顧者責任及職場工作。若從地區別來看，以區域 2(新豐/玉井區)的幼兒母親「有工作」、「母親一邊工作一邊照顧」的比率較其他地區高。

關於理想之幼兒托育方式，整體以「送至非就業場所設置托嬰中心或幼兒園」(62.6%)、「在家由母親帶」(17.3%)、「送到就業場所設置托嬰中心或幼兒園」(11.9%)等較高。從幼兒年齡別來看，0-未滿 2 歲幼兒主要照顧其最理想之幼兒托育方式以「在家由母親帶」(40.5%)、「送到非就業場所設置的托嬰中心或幼兒園」(31.2%)等較高；2-未滿 6 歲幼兒主要照顧者其托育安排以「送到非就業場所設置的托嬰中心或幼兒園」(73.4%)、「送到就業場所設置的幼兒園」(13.7%)等較高。

另外，在焦點座談會中，參與者提到臨時托育資源的缺乏、幼兒園名額較少及幼兒園準公共化較少等狀況。據此，專家學者建議臺南市政府應思考推動托育公共化，並檢視目前提供托育的資源是否足夠，以 6 比 4 的比例來推動托育機構的建置，以供需要托育照顧之家長更多選擇。

(三)臺南市政府可透過社群軟體提供主要照顧者具有專業性的教養(育)資訊

根據本次量化調查結果，幼兒之教養問題以「當地幼兒休閒場地不夠」(33.3%)、「沒時間陪幼兒」(30.4%)、「當地幼兒學習活動太少」(29.9%)、「不知如何帶幼兒或引導幼兒學習」(28.0%)、「經濟困難」(22.4%)等較高。與 104 年度調查結果相比，0-未滿 3 歲幼兒之教養問題為「不知如何帶幼兒或引導幼兒學習」者增加 9.2 個百分點。

關於遭遇幼兒教養問題時的求助對象，以「上網搜尋相關文章/資料」(65.6%)、「向孩子學校老師求助」(41.2%)、「看育兒書籍找資料」(40.3%)等較高。與 104 年度調查結果相比，0-未滿 3 歲幼兒主要照顧者遭遇幼兒教養問題時的求助對象，為「上網搜尋相關文章/資料」者增加 62.2 個百分點；3-未滿 6 歲幼兒主要照顧者遭遇幼兒教養問題時的求助對象，為「上網搜尋相關文章/資料」者增加 54.7 個百分點。

由此可知，0-未滿 6 歲主要照顧者在面臨幼兒教養問題時，相較於過往向親友求助已轉為透過網路查詢相關資料。在焦點座談會中，參與者亦提及此方法，也提到會加入相關照顧社團，以利資訊交流，但對於網路資訊的正確性保有疑慮。

據此，民眾焦點座談會參與者建議臺南市政府可建立市府粉絲專頁，或將政策、相關知識等製作成宣傳圖片，便於民眾透過通訊軟體轉發傳送，亦可設計 APP 提供相關資訊。專家學者亦認為基於民眾搜尋知識的習慣，臺南市政府可透過民眾常用之社群軟體進行政策宣傳，增加相關資訊的透明度與可信性。

(四)臺南市政府應重視幼兒遊戲場所之安全性，並盤點和擴增幼兒休閒場所

根據本次量化調查結果，幼兒常使用之遊戲場所，以「在住家內空間玩耍(客廳、餐廳或遊戲室等)」(96.6%)、「在鄰近的公園、學校、幼兒園設施」(78.2%)、「私人企業提供，不需任何花費(麥當勞、大賣場、百貨公司等)」(16.8%)等較高。與 104 年度調查結果相比，0-未滿 3 歲幼兒常使用的遊戲場所為「在鄰近的公園、學校、幼兒園設施」者增加 17.3 個百分點；3-未滿 6 歲幼兒常使用的遊戲場所為「私人企業提供，但需付費」者增加 6.0 個百分點。

主要照顧者對幼兒遊戲環境之期望，以「設施安全性」(89.4%)、「設施多樣」(55.9%)、「設施距離近」(49.9%)等較高。主要照顧者擔憂幼兒安全之項目，以「健康安全(例如：腸病毒、流行性感冒等)」(77.7%)、「遊戲設施(例如：公共遊樂設施的安全性等)」(54.4%)、「托育安全」(49.5%)等較高。

在焦點座談會中，參與者期望公園設施的保養能夠更即時、能增加幼兒玩樂的空間，部分參與者期望針對遊樂空間器材進行分齡規劃，但亦有參與者認為同一空間中若有不同年齡適用的器材，則方便不同年齡的幼兒一起玩耍。

據此，建議臺南市政府應重視幼兒遊戲場所設施之安全性，在公有場所能定期、即時的維護或維修設施，在私有場所能以公權力定期檢查，以提供幼兒安全遊戲場所。另針對全市現有之公有或私有場所位置進行盤點，以適時擴增幼兒休閒場地。此外，針對場所器材之設置規劃，可邀集專業人員針對是否分齡設置等規劃進行討論，以符合家長照顧之需求。

(五)臺南市政府應更積極宣傳相關幼兒福利服務與政策

根據本次量化調查結果，0-未滿 6 歲幼兒主要照顧者對各種政府及民間團體辦理的兒童福利機構及福利措施中，在知曉度的部份，以知道「新生兒聽力篩檢」(93.3%)、「口腔健康政策」(90.4%)、「臺南市(親子)悠遊館」(86.4%)、「居家托育服務中心」(68.4%)、「臺南市公共托育家園」(67.1%)、「兒童早期發展服務管理中心」(59.6%)等較高；在使用經驗的部分，以曾使用「新生兒聽力篩檢」(82.1%)、「口腔健康政策」(73.6%)、「兒童預防保健服務」(63.5%)等較高。

由此可知，臺南市 0-未滿 6 歲幼兒主要照顧者對於兒童福利措施知曉度與使用度較高的項目皆偏向新生兒皆享有的福利政策。

關於使用幼兒福利服務之困難，以「福利服務的相關資訊缺乏」的比率較高(21.8%)。在焦點座談會中，參與者提到臺南市政府兒童福利服務與政策的相關訊息在宣傳部份較為被動，關於臺南市政府兒童福利服務與政策的相關資訊多來自於至區公所辦理事項時獲知，另有親友告知、上網查詢等方式，參與者表示政府資訊較少，因此參與者建議臺南市政府應積極宣傳兒童福利服務與政策的相關訊息，例如可在幼兒階段中，家長常出現的場所，例如衛生所、醫院診所等進行政策宣傳，並可更快速的更新相關資訊，以利家長能獲知訊息進而使用相關政策。

(六)臺南市政府可檢視現有補助政策門檻的調整空間

根據本次量化調查結果，關於使用幼兒福利服務之困難，除了「福利服務的相關資訊缺乏」外，比率較高的項目包含「福利補助的金額太低」(19.5%)、「福利服務有名額的限制」(6.3%)等。

在地區別中，各地區關於使用幼兒福利服務之困難比率較高的前兩個項目皆為「福利服務的相關資訊缺乏」、「福利補助的金額太低」，此結果和整體結果相同，在多數地區認為使用困難比率較高的第三個項目為「福利服務有名額的限制」，亦和整體結果相同。但特別在區域 3(善化/北門區)使用困難比率較高的第三個項目為「福利服務提供的地點距離太遠」，此項目在 0-未滿 2 歲幼兒主要照顧者的比率也較高。

表 27 使用幼兒福利服務之困難(複選題)_建議

地區別	使用幼兒福利服務之困難		
區域 1(新營/麻豆區)	福利服務的相關資訊缺乏(22.1%)	福利補助的金額太低(19.8%)	福利服務有名額的限制(5.9%)
區域 2(新豐/玉井區)	福利服務的相關資訊缺乏(23.6%)	福利補助的金額太低(17.2%)	福利服務有名額的限制(2.1%)
區域 3(善化/北門區)	福利補助的金額太低(20.9%)	福利服務的相關資訊缺乏(15.5%)	福利服務提供的地點距離太遠(9.5%)
區域 4(永康/安南區)	福利服務的相關資訊缺乏(24.7%)	福利補助的金額太低(17.0%)	福利服務有名額的限制(7.5%)
區域 5(安平/東區)	福利服務的相關資訊缺乏(20.9%)	福利補助的金額太低(20.3%)	福利服務有名額的限制(8.0%)

在焦點座談會中，參與者提到關於臺南市政府兒童福利服務與政策申請的困難，包含申請門檻以及外出申請不便等限制。在申請門檻的部分，參與者提到關於補助相關的政策，因申請需總計全家財產的關係，經計算全家財產略高於門檻，故無法申請，但實際上對於補助的需求並不亞於相較弱勢的家庭。而在外出申請

不便的限制上，則因為主要照顧者平日無交通工具，但對於搭乘計程車若未配有安全座椅也不放心，但公家機關服務時間為平日、部分政策需要現場申請，無法透過網路申請等因素，而認為有申請使用的困難。

據此，建議臺南市政府可檢視現有幼兒福利服務措施，在關於補助相關政策的相關申請門檻規定部份考量是否有調整的空間，並能針對因略高於申請門檻而無法獲得協助者提供其他能獲取之資源，以協助民眾解決需求。另外，亦可考量開發網路申辦系統，建置完整資安管制，讓民眾可於線上傳送相關申請資料，或考量於假日提供申請服務，以提高民眾申請的便利性。

(七)臺南市政府可考量地區差異，擬定優先辦理的幼兒福利措施

根據本次量化調查結果，整體來說，0-未滿6歲主要照顧者認為應優先辦理的幼兒福利措施，以「育兒津貼」(33.4%)、「兒童保護工作(防止兒童受虐待、被販賣或被疏於照顧等)」(29.2%)、「兒童醫療補助」(28.8%)、「增設公立或公設民營幼兒園」(28.7%)等較高。

從地區別來看，0-未滿6歲主要照顧者認為應優先辦理的措施各有所差異，建議臺南市政府可考量地區差異，擬定優先辦理的幼兒福利措施。

表 28 應優先辦理的幼兒福利措施(複選題)_建議

地區別	應優先辦理措施		
區域 1(新營/麻豆區)	增設兒童課後照顧服務班(34.5%)	增設其他兒少服務及休閒據點(33.6%)	育兒津貼(31.8%)
區域 2(新豐/玉井區)	增設其他兒少服務及休閒據點(38.9%)	兒童醫療補助(36.8%)	增設兒童課後照顧服務班(29.1%) 兒童保護工作(29.1%)
區域 3(善化/北門區)	育兒津貼(41.9%)	兒童保護工作(32.3%)	兒童醫療補助(30.7%)
區域 4(永康/安南區)	增設公立或公設民營幼兒園(34.8%)	兒童保護工作(29.5%)	兒童醫療補助(29.2%)
區域 5(安平/東區)	育兒津貼(40.8%)	兒童保護工作(28.8%)	增設公立或公設民營幼兒園(27.8%)

另外，在焦點座談會中，參與者提到臺南市政府較少辦理兒童相關活動，亦提及其他縣市有許多民間與政府合作的活動，建議臺南市政府可思考和民間團體合作的可能，結合民間資源辦理相關兒童活動。

(八)臺南市政府應思考如何讓主要照顧者參與及瞭解兒童權利公約內容

根據量化調查結果，在聯合國兒童權利公約議題中，各項目皆有9成以上的同意度，特別是「家庭應讓兒童的權利受到保護」、「成年人應思考其決定會對兒童產生甚麼影響」、「政府應保障兒童的權利」等同意度較高(99.9%)。但關於「兒童得在不影響安全、秩序、道德的情況下，自由參加社團活動，且不需告訴其他人」此項同意為49.8%、不同意為50.1%。

在焦點座談會中，參與者討論關於「成年人應該想想，自己的決定會對兒童產生甚麼影響」的看法，有參與者認為關於新聞事件中，家長帶著小孩自殺的狀況，是家長沒有意識到應該保障兒童權利的的原因。

參與者亦討論「家庭應該讓兒童的權利受到保護」的看法，有參與者認為現在虐兒事件頻傳是因為目前刑罰不夠嚴重的原因，建議政府、法律的介入應更為即時，且應討論相關量刑規定。

參與者也表達對「成年人應該幫忙兒童遠離不好的網路資訊」的看法，有參與者認為以使用網路媒介為例，成年人應刪除該媒介，才能完全控制幼兒遠離；亦有參與者提到應採取陪伴觀看的方式，且在使用時應取得照顧者的同意。

參與者認為「兒童權利公約」中「不管兒童的文化背景、貧窮或富有、是否身心障礙，我們都應該公平對待他(她)」是較難以落實的項目，其想法來自於參與者的小孩班上有身心障礙的學生，該學生會造成其他同學的人身安全問題，參與者認為若自己小孩遭到攻擊，很難難平心而論的去包容他。

據此，專家學者提到目前臺灣在兒童權利公約的落實仍較為薄弱，且目前的教育訓練較集中於教保工作者，但家長更是應該要瞭解兒童生存權、發展權等概念的對象，因此，建議臺南市政府應思考如何讓主要照顧者參與及瞭解兒童權利公約內容，才能真正落實兒童權利，專家學者建議可透過電視、網路等方式作為宣導的管道，讓更多家長得以瞭解相關內容。

(九)臺南市政府應統整並檢視現有性別平等教育資源的充足性，以落實性別角色概念的推動

根據量化調查結果，在性別角色議題中，如「男生和女生接受教育的機會應該一樣」、「教養兒子與女兒的態度要一視同仁」、「男女應該要分擔一樣的家務工作」等項目的同意度都超過9成，根據調查資料，0-未滿6歲主要照顧者看似較無性別刻板印象。

然而若題項本身帶有性別刻板印象時，0-未滿6歲主要照顧者的答案就呈現不同樣態，例如「兩性交往時，男生應保護女生」有86.9%同意、「丈夫需比妻

子負擔較多的家庭經濟責任」有 75.9%同意、「兩性交往時，男生收入應高於女生」有 52.9%同意、「有些工作只有男生可以勝任，女生是做不來的」有 42.1%同意等，根據調查資料，0-未滿 6 歲主要照顧者似乎認為不同性別其所能承擔的事項或能力也不同。

據此，專家學者認為性別角色是性別平等教育的一環，更是性別主流化的基礎。性別平等教育的落實，在幼兒部分，社會局相關業務有托育資源中心，是很好教育的實施場域，臺南市亦設有「性別平等辦公室」負責全市性別意識培力，臺南市政府應思考如何結合資源進而落實「性別角色」概念的推動。另外，多元文化也是重要議題。在臺南市有三個新住民福利服務中心，服務全臺南市的新住民及子女，臺南市政府市府提供的性別平等教育是否充足，都值得思考。

此外，在焦點座談會中，參與者認為在 0-未滿 6 歲幼兒的性別教育可著重於身體界線的建立等，並建議可於圖書館建置繪本等，以利家長使用。

三、研究限制

(一)問卷設計與選項限制

本次調查問卷之題目與選項於提送調查實施計畫書前已經過專家學者問卷討論會、問卷會議等審視，並經委託單位、主計處等核可後定稿。調查題目與選項參考「104年臺南市兒童生活狀況與福利需求調查報告」、「104年臺南市少年生活狀況與福利需求調查報告」、衛生福利部「107年兒童及少年生活狀況調查」等調查，並納入臺南市施行之相關政策。

唯兒童與少年福利面向廣泛，所涉局處包含社會局、教育局等各單位，考量調查題數、作答時間、後續政策推動權責等因素，經和委託單位討論確認後僅納入和社會局兒少科相關之福利政策做為調查內容，此為研究限制之一。建議可於日後調查設計時，整合市政府相關政策並做跨局處的討論與彙整，訂定調查題項。

此外，關於性別角色刻板印象、規範性回答等題項，將以交叉分析的方式，分析相關數據。此部份亦為量化問卷方法的研究限制所在，因此本次調查亦進行焦點座談會，透過焦點座談所得之質性資料，輔以探究調查數字背後的深入原因。

(二)調查樣本年齡分層限制

由於調查經費有限，在調查樣本年齡分層上具有限制，例如無法將幼兒調查樣本年齡分層細分到0-未滿2歲、2-未滿6歲等，但本次調查設計擴大調查樣本數，原標規規定有效樣本數需至少完成1,800份有效樣本，在此架構下幼兒樣本原始有效樣本數為572份，經增補後最後完成有效樣本數630份，並區分成鄉差距，故本次調查量化資料具有一定程度參考價值。

另因本次調查標規規定應和104年臺南市兒童與少年生活狀況與福利需求調查進行趨勢分析，104年調查其幼兒年齡層分類為0-未滿3歲、3-未滿6歲，固為滿足此需求，在歷年比較的章節，仍以0-未滿3歲、3-未滿6歲為分層，以利在相同基礎下進行比較。在本次量化調查結果分析章節中，則於相關題目分析0-未滿2歲、2-未滿6歲等資料的差異性以供參考。

附錄一、調查問卷

核定機關	臺南市政府
核定文號	府主統字第 1090378913 號
調查類別	一般統計調查
有效期限	109 年 12 月 31 日

樣本 編號	
----------	--

親愛的家長：本項訪問主要是為了解您家中幼兒的生活及休閒狀況、以及您對福利政策的看法，以作為政府訂定兒童及少年照顧與福利政策的參考及依據。本次調查之幼兒資料由台南市政府社會局提供，您的資訊代表臺南市家長的寶貴意見，所填答的資料僅供整體決策及統計分析應用，個別資料絕對保密，請放心作答。

接下來，我們要邀請 ○○○ 小朋友的 **主要照顧者** 來協助填答。

填答說明：表中選項附有方格「」者，請於選擇適當答案處打「V」符號；附有「_____」者，請填數字或文字說明。

謝謝您的合作！！

全部題目填答完畢後，麻煩您留下手機號碼，我們將透過簡訊方式發送 50 元超商商品卡，以作為填答之回饋。手機號碼 _____

108 年臺南市兒童及少年生活狀況與福利需求調查訪問表

第一部分：基本資料

請問家中 ○○○ 小朋友的基本資料為何？

Q1. 性別： (01) 男 (02) 女

Q2. 生日：民國 _____ 年 _____ 月生

Q3. 家中這位幼兒是否為雙(多)胞胎？ (01) 是 (02) 否

Q4.請問這位幼兒的主要居住地為？(單選)

- (01) 新營區 (02) 鹽水區 (03) 白河區 (04) 柳營區 (05) 後壁區
 (06) 東山區 (07) 麻豆區 (08) 下營區 (09) 六甲區 (10) 官田區
 (11) 大內區 (12) 佳里區 (13) 學甲區 (14) 西港區 (15) 七股區
 (16) 將軍區 (17) 北門區 (18) 新化區 (19) 善化區 (20) 新市區
 (21) 安定區 (22) 山上區 (23) 玉井區 (24) 楠西區 (25) 南化區
 (26) 左鎮區 (27) 仁德區 (28) 歸仁區 (29) 關廟區 (30) 龍崎區
 (31) 永康區 (32) 東區 (33) 南區 (34) 北區 (35) 安南區
 (36) 安平區 (37) 中西區 (90) 未居住於臺南市【結束問卷】

Q4A.請問這位幼兒目前的就學或托育地為？(單選)

- (01) 新營區 (02) 鹽水區 (03) 白河區 (04) 柳營區 (05) 後壁區
 (06) 東山區 (07) 麻豆區 (08) 下營區 (09) 六甲區 (10) 官田區
 (11) 大內區 (12) 佳里區 (13) 學甲區 (14) 西港區 (15) 七股區
 (16) 將軍區 (17) 北門區 (18) 新化區 (19) 善化區 (20) 新市區
 (21) 安定區 (22) 山上區 (23) 玉井區 (24) 楠西區 (25) 南化區
 (26) 左鎮區 (27) 仁德區 (28) 歸仁區 (29) 關廟區 (30) 龍崎區
 (31) 永康區 (32) 東區 (33) 南區 (34) 北區 (35) 安南區
 (36) 安平區 (37) 中西區 (90) 未就學或委託他人(幼兒親生父母之外者)托育

Q5.請問您與這位幼兒的關係為何？(單選)

- (01) 生父 (02) 生母 (03) 養父 (04) 養母 (05) 繼父
 (06) 繼母 (07) 祖父 (08) 祖母 (09) 外祖父 (10) 外祖母
 (11) 父親之兄弟姊妹 (12) 母親之兄弟姊妹
 (13) 兒童之兄、姊 (14) 托育人員(保母)
 (94) 其他：請說明_____

Q6.請問這位幼兒之主要照顧者是誰？(單選)

- (01) 生父 (02) 生母 (03) 養父 (04) 養母 (05) 繼父
 (06) 繼母 (07) 祖父 (08) 祖母 (09) 外祖父 (10) 外祖母
 (11) 父親之兄弟姊妹 (12) 母親之兄弟姊妹
 (13) 兒童之兄、姊 (14) 托育人員(保母)
 (94) 其他：請說明_____

第二部分：兒童之生活狀況

一、家庭狀況

Q7.請問這位幼兒的父母親婚姻狀況？

(單選，若有繼父/母、養父母者，以住在一起的家庭成員情況為主)

- | | |
|--|---|
| <input type="checkbox"/> (01) 結婚，且住在一起 | <input type="checkbox"/> (02) 結婚，但不住在一起 |
| <input type="checkbox"/> (03) 未婚單親 | <input type="checkbox"/> (04) 未婚同居 |
| <input type="checkbox"/> (05) 離婚 | <input type="checkbox"/> (06) 一方去世 |
| <input type="checkbox"/> (07) 父母親雙亡 | <input type="checkbox"/> (94) 其他：請說明_____ |

Q8.請問這位幼兒目前與誰同住？(可複選，指每週住在一起超過五天的人)

- | | | | | |
|---|--|----------------------------------|-----------------------------------|-----------------------------------|
| <input type="checkbox"/> (01) 生父 | <input type="checkbox"/> (02) 生母 | <input type="checkbox"/> (03) 養父 | <input type="checkbox"/> (04) 養母 | <input type="checkbox"/> (05) 繼父 |
| <input type="checkbox"/> (06) 繼母 | <input type="checkbox"/> (07) 祖父 | <input type="checkbox"/> (08) 祖母 | <input type="checkbox"/> (09) 外祖父 | <input type="checkbox"/> (10) 外祖母 |
| <input type="checkbox"/> (11) 父親之兄弟姊妹 | <input type="checkbox"/> (12) 母親之兄弟姊妹 | | | |
| <input type="checkbox"/> (13) 兒童之兄弟姊妹 | <input type="checkbox"/> (14) 托育人員(保母) | | | |
| <input type="checkbox"/> (94) 其他：請說明_____ | | | | |
-

Q9.請問這位幼兒的父親、母親就業狀況及教育程度：

父親： <input type="checkbox"/> (01)生父 <input type="checkbox"/> (02)繼父 <input type="checkbox"/> (03)養父	母親： <input type="checkbox"/> (01)生母 <input type="checkbox"/> (02)繼母 <input type="checkbox"/> (03)養母
Q9A. <input type="checkbox"/> (90)無父親(免填 9B、9C、9D)	Q9E. <input type="checkbox"/> (90)無母親(免填 9F、9G、9H)
Q9B.國籍 本國籍： <input type="checkbox"/> (101)不具原住民及新住民身分 <input type="checkbox"/> (102)具原住民身分 <input type="checkbox"/> (103)具新住民身分， 原國籍為_____	Q9F.國籍 本國籍： <input type="checkbox"/> (101)不具原住民及新住民身分 <input type="checkbox"/> (102)具原住民身分 <input type="checkbox"/> (103)具新住民身分， 原國籍為_____
Q9C.就業狀況 (單選) <input type="checkbox"/> (100)有工作 無工作： <input type="checkbox"/> (201)正在找工作 <input type="checkbox"/> (202)料理家務 <input type="checkbox"/> (994)其他：請說明_____	Q9G. 就業狀況 (單選) <input type="checkbox"/> (100)有工作 無工作： <input type="checkbox"/> (201)正在找工作 <input type="checkbox"/> (202)料理家務 <input type="checkbox"/> (994)其他：請說明_____
Q9D.教育程度 (單選) <input type="checkbox"/> (01)國小及以下 <input type="checkbox"/> (02)國 (初) 中 <input type="checkbox"/> (03)高中 (職) <input type="checkbox"/> (04)專科、大學 <input type="checkbox"/> (05)研究所以上 <input type="checkbox"/> (96)不清楚	Q9H.教育程度 (單選) <input type="checkbox"/> (01)國小及以下 <input type="checkbox"/> (02)國 (初) 中 <input type="checkbox"/> (03)高中 (職) <input type="checkbox"/> (04)專科、大學 <input type="checkbox"/> (05)研究所以上 <input type="checkbox"/> (96)不清楚

Q10.請問這位幼兒家裡最近一年內全家每月的平均支出及收入狀況為何？

Q10A.全家(包含同住家人)每月平均收入約為多少(包含股票、房租收入等)？ (單選)

- | | |
|---|---|
| <input type="checkbox"/> (01) 未滿 20,000 元 | <input type="checkbox"/> (02) 20,000-29,999 元 |
| <input type="checkbox"/> (03) 30,000-39,999 元 | <input type="checkbox"/> (04) 40,000-49,999 元 |
| <input type="checkbox"/> (05) 50,000-59,999 元 | <input type="checkbox"/> (06) 60,000-69,999 元 |
| <input type="checkbox"/> (07) 70,000-79,999 元 | <input type="checkbox"/> (08) 80,000 元以上 |

Q10B.全家(包含同住家人)每月平均支出約為多少(包含日常生活開銷、交通費、才藝學科補習等)? (單選)

- | | |
|---|---|
| <input type="checkbox"/> (01) 未滿 20,000 元 | <input type="checkbox"/> (02) 20,000-29,999 元 |
| <input type="checkbox"/> (03) 30,000-39,999 元 | <input type="checkbox"/> (04) 40,000-49,999 元 |
| <input type="checkbox"/> (05) 50,000-59,999 元 | <input type="checkbox"/> (06) 60,000-69,999 元 |
| <input type="checkbox"/> (07) 70,000-79,999 元 | <input type="checkbox"/> (08) 80,000 元以上 |

Q10C.全家(包含同住家人)每月平均收入及支出是否能夠平衡? (單選)

- (01) 支出大於收入 (不夠用) (02) 收支平衡 (03) 收入大於支出 (有儲蓄)

Q10D.家庭是否屬低收或中低收入戶? (單選)

- (01) 屬於低收入戶 (02) 屬於中低收入戶
 (03) 否

Q11.請問每月花費在這位幼兒身上的最主要三個支出項目為何?(可複選,最多選3項)

- (01) 食物 (02) 衣物 (03) 才藝補習班
 (04) 玩樂、玩具 (05) 交通
 (06) 托育、托嬰中心及托育人員(保母)
 (07) 就讀幼兒園 (08) 醫療(健康保健)
 (09) 書籍 (10) 儲蓄(教育基金、保險等)
 (94) 其他:請說明_____

二、兒童少年健康與人身安全狀況

Q12.請問這位幼兒是否領有發展遲緩評估報告書?(單選)

- (01) 有 (02) 無

Q13. 請問這位幼兒是否領有身心障礙證明?(單選)

- (01) 有 (續問 Q13A、Q14) (02) 無(跳答 Q15)

Q13A.請問這位幼兒身心障礙程度為何? (詢問 Q13 回答(01)者,單選)

- (01) 極重度 (02) 重度 (03) 中度 (04) 輕度

Q14.請問這位幼兒身心障礙證明類別為何？(詢問 Q13 回答(01)者，可複選)

- (01) 第一類：神經系統構造及精神、心智功能
- (02) 第二類：眼、耳及相關構造與感官功能及疼痛
- (03) 第三類：涉及聲音與言語構造及其功能
- (04) 第四類：循環、造血、免疫與呼吸系統構造及其功能
- (05) 第五類：消化、新陳代謝與內分泌系統相關構造及其功能
- (06) 第六類：泌尿與生殖系統相關構造及其功能
- (07) 第七類：神經、肌肉、骨骼之移動相關構造及其功能
- (08) 第八類：皮膚與相關構造及其功能

Q15.請問這位幼兒曾經受到下列哪種傷害？(可複選)

- (01) 動物及昆蟲咬傷(不包含蚊子)
- (02) 燒燙傷
- (03) 交通事故
- (04) 中毒(藥物、氣體、農藥)
- (05) 跌(墜)落
- (06) 溺水
- (07) 異物哽塞
- (08) 刀器、利銳器傷害
- (09) 撞擊、夾傷
- (90) 都沒有
- (94) 其他：請說明_____

三、兒童少年使用資訊與多媒體情況

Q16.請問這位幼兒平均每天花多少時間看電視？(單選)

- (01) 未滿 1 小時
- (02) 1 至未滿 3 小時
- (03) 3 至未滿 5 小時
- (04) 5 至未滿 7 小時
- (05) 7 至未滿 9 小時
- (06) 9 至未滿 11 小時
- (07) 11 小時以上
- (90) 無

Q17.請問這位幼兒平均每天花多少時間使用 3C 用品(例如:手機、(平板)電腦等)？(單選)

- (01) 未滿 1 小時
- (02) 1 至未滿 3 小時
- (03) 3 至未滿 5 小時
- (04) 5 至未滿 7 小時
- (05) 7 至未滿 9 小時
- (06) 9 至未滿 11 小時
- (07) 11 小時以上
- (90) 無

四、幼兒托育狀況

Q18.請問目前這位幼兒目前最主要的托育是如何安排？(單選)

- (101) 母親請育嬰假在家照顧
- (102) 父親請育嬰假在家照顧
- (103) 母親把這名幼兒帶到就業場所
- (104) 父親把這名幼兒帶到就業場所
- (105) 母親一邊工作一邊照顧(在家工作無經營店面)
- (106) 父親一邊工作一邊照顧(在家工作無經營店面)
- (107) 母親一邊工作一邊照顧(在家工作有經營店面)
- (108) 父親一邊工作一邊照顧(在家工作有經營店面)
- (201) 母親不工作，在家照顧
- (202) 母親辭掉工作，在家照顧
- (203) 父親不工作，在家照顧
- (204) 父親辭掉工作，在家照顧
- (301) 送到非就業場所的托嬰中心或幼兒園
- (302) 送到就業場所設置的托嬰中心或幼兒園
- (303) 送到托育人員(保母)家裡托育 12 小時以上(全日托)
- (304) 送到托育人員(保母)家裡托育 12 小時以內(日托)
- (305) 托育人員(保母)到宅照顧
- (401) 由其他家人照顧
- (402) 由家庭幫傭(外傭)照顧
- (994) 其他：請說明_____

Q19.請問這位幼兒每月平均托育費用為何？(單選，給托育者(不包含幼兒親生父母)或場所的費用，不包括奶粉、尿布等花費)

- (01) 1-4,999 元 (02) 5,000-9,999 元 (03) 10,000-14,999 元
- (04) 15,000-19,999 元 (05) 20,000-24,999 元
- (06) 25,000-29,999 元 (07) 30,000 元以上 (90) 不需要付費

Q20.請問您認為對這位幼兒**最理想**的托育安排為何？(單選)

- (01) 在家由母親帶
- (02) 在家由父親帶
- (03) 在家由其他家人帶
- (04) 在家由外籍幫傭帶
- (05) 請托育人員(保母)在家帶
- (06) 白天送到托育人員(保母)家，晚上帶回家照顧
- (07) 白天送到親戚家，晚上帶回家照顧
- (08) 全天托育在親戚家裡
- (09) 全天托育在托育人員(保母)家裡
- (10) 送至托嬰中心或幼兒園
- (11) 送到就業場所設置托嬰中心或幼兒園
- (94) 其他：請說明

五、兒童少年教(養)育問題

Q21.請問您在教養幼兒時，曾遭遇哪些問題？(可複選)

- (01) 經濟困難
- (02) 沒時間陪幼兒
- (03) 不知如何帶幼兒或引導幼兒學習
- (04) 沒有足夠的幼兒托育機構
- (05) 幼兒生理與心理醫療院所不夠
- (06) 缺乏特殊幼兒養護收托機構
- (07) 特殊兒童養護收托機構設施(師資或硬體設備)不足
- (08) 當地幼兒學習活動太少
- (09) 當地幼兒休閒場地不夠
- (94) 其他：請說明_____
- (90) 大致上沒問題

Q22.請問當您遇到幼兒教養問題時會向誰求助？(可複選)

- (01) 順其自然、沒有向其他人求助
- (02) 向(岳)父母親或長輩求助
- (03) 向孩子學校老師求助
- (04) 向同事、朋友或鄰居求助
- (05) 向手足(兄弟姊妹)求助
- (06) 向政府機構(如親子館)求助
- (07) 向民間專業機構求助
- (08) 上網搜尋相關文章/資料
- (09) 看育兒書籍找資料
- (94) 其他：請說明_____
- (90) 從未遇到問題
- (95) 完全沒有處理

Q23.請問您的幼兒教養知識來源為何？(可複選)

- (01) 長輩親友傳授
- (02) 同輩親友討論
- (03) 自己閱讀育兒相關書籍
- (04) 自己帶孩子的經驗累積
- (05) 參與保育方面的訓練課程
- (06) 網路搜尋資訊
- (07) 參與親子、育兒相關座談、演講...等團體活動
- (08) 求學過程中所習得之幼保、護理、家政等相關知識
- (94) 其他：請說明_____

Q24.請問您過去一年中，因為這位幼兒生病，而必須向就業場所請假來照顧這位幼兒之天數為何？（單選）

- (01) 有請過假，約 天 (02) 沒有請過假
 (90) 無工作

六、兒童少年遊戲與育樂休閒狀況

Q25.請問這位幼兒常使用的遊戲場所為何？（可複選）

- (01) 在住家內空間玩耍（客廳、餐廳或遊戲室等）
 (02) 所居住之社區大樓公共設施
 (03) 在鄰近的公園、學校、幼兒園設施
 (04) 使用政府提供場地（親子悠遊館）
 (05) 私人企業提供，但需付費（湯姆龍、健兒園等）
 (06) 私人企業提供，不需任何花費（麥當勞、大賣場、百貨公司等）
 (94) 其他：請說明_____

Q26.請問這位幼兒平均每天花費多少時間在遊戲(如：玩玩具、閱讀、公園兒童設施等)？（單選）

- (01) 未滿 1 小時 (02) 1 至未滿 3 小時
 (03) 3 至未滿 5 小時 (04) 5 至未滿 7 小時
 (05) 7 至未滿 9 小時 (06) 9 至未滿 11 小時
 (07) 11 小時以上 (90) 幾乎不參與遊戲

Q27.請問這位幼兒通常與誰一起遊戲(如：玩玩具、閱讀、公園兒童設施等)？（可複選）

- (01) 父母親 (02) 幼兒園之老師、同學
 (03) 兒童之兄弟姊妹 (04) 親戚之小孩
 (05) 鄰居小孩 (06) 托育人員(保母)
 (07) 外籍幫傭 (08) 祖父母/外祖父母
 (09) 自己獨自玩 (94) 其他：請說明_____

Q28.依您的期望，請問您覺得下列哪些條件是這位幼兒的遊戲環境所需要具備的？

(可複選，最多選3項)

- | | |
|---------------------------------------|---|
| <input type="checkbox"/> (01) 設施距離近 | <input type="checkbox"/> (02) 設施安全性 |
| <input type="checkbox"/> (03) 開放時間彈性 | <input type="checkbox"/> (04) 設施多樣化 |
| <input type="checkbox"/> (05) 價錢公道 | <input type="checkbox"/> (06) 交通便利 |
| <input type="checkbox"/> (07) 有專業人員指導 | <input type="checkbox"/> (09) 其他：請說明_____ |

Q29.請問您會不會擔憂下列各項兒童安全？(請依個人的狀況填答，可複選，最多選3項)

- | | |
|--|---|
| <input type="checkbox"/> (01) 托育安全 | <input type="checkbox"/> (02) 幼兒交通車 |
| <input type="checkbox"/> (03) 玩具安全性 | <input type="checkbox"/> (04) 遊戲設施(例如:公共遊樂設的安全性等) |
| <input type="checkbox"/> (05) 用藥安全 | <input type="checkbox"/> (06) 食品安全 |
| <input type="checkbox"/> (07) 健康安全(例如：腸病毒、流行性感冒等) | |
| <input type="checkbox"/> (08) 媒體視聽分級安全(例如：電視節目之分級，普級、保護級、輔導級等) | |
| <input type="checkbox"/> (09) 其他：請說明_____ | |
-

第三部分：對於兒童福利措施的需求和使用情形

Q30A. 請問您是否知道及使用過下列各種政府或民間團體辦理之【支持性】兒童福利機構或福利措施？（請依個人的狀況填答，並在合適的選項打勾）

項目	知道					不知道
	曾經用過				從未用過	
	非常滿意	還算滿意	不太滿意	非常不滿意		
範例 1：以第一題為例，我 <u>知道</u> 「中低收入戶內兒童及少年健保費自付額全額補助」的服務， <u>有使用過</u> ，並認為 <u>非常滿意</u> 。	V					
範例 2：我 <u>知道</u> 「中低收入戶內兒童及少年健保費自付額全額補助」的服務，但沒有 <u>使用過</u> 。					V	
(01) 中低收入戶內兒童及少年健保費自付額全額補助						
(02) 弱勢家庭兒童及少年緊急生活扶助計畫（3000 元/月）						
(03) 經濟弱勢家庭兒童及少年生活扶助						
(04) 弱勢兒童及少年醫療費用補助辦法						
(05) 發展遲緩兒童早期療育費用補助實施計畫						
(06) 臺南市(親子)悠遊館						
(07) 早期療育中心						
(08) 兒童預防保健服務						
(09) 口腔健康政策						
(10) 新生兒聽力篩檢						
(11) 發展遲緩兒童療育補助						
(94) 其他：請說明_____						

Q30B.請問您是否知道及使用過下列各種政府或民間團體辦理之【補充性】兒童福利機構或福利措施? (請依個人的狀況填答,並在合適的選項打勾)

項目	知道					不知道
	曾經用過				從未用過	
	非常滿意	還算滿意	不太滿意	非常不滿意		
範例 1: 以第一題為例, 我 <u>知道</u> 「危機家庭兒童托育費用補助」的服務, <u>有使用過</u> , 並認為 <u>非常滿意</u> 。	V					
範例 2: 我 <u>知道</u> 「危機家庭兒童托育費用補助」的服務, 但 <u>沒有使用過</u> 。					V	
(01) 危機家庭兒童托育費用補助						
(02) 弱勢家庭兒童少年社區照顧服務						
(03) 希望小屋-兒童及少年社區照顧據點						
(04) 臺南市公共托育家園						
(05) 兒童早期發展服務管理中心						
(06) 居家托育服務中心						
(07) 兒童衛教指導服務補助方案						
(94) 其他: 請說明_____						

Q30C.請問您是否知道及使用過下列各種政府或民間團體辦理之【替代性】兒童福利機構或福利措施? (請依個人的狀況填答,並在合適的選項打勾)

項目	知道					不知道
	曾經用過				從未用過	
	非常滿意	還算滿意	不太滿意	非常不滿意		
範例 1:以第一題為例,我 <u>知道</u> 「寄養服務」的服務,有 <u>使用過</u> ,並認為 <u>非常滿意</u> 。	V					
範例 2:我 <u>知道</u> 「寄養服務」的服務,但沒有 <u>使用過</u> 。					V	
(01) 寄養服務						
(94) 其他:請說明_____						

Q31.請問您在申請、使用政府的兒童福利服務曾遭遇過什麼困難? (可複選)

- (01) 因個人因素不方便(例如:交通工具、身體障礙等)前往申請福利服務
- (02) 福利服務的工作人員態度不佳
- (03) 福利服務的相關資訊缺乏
- (04) 福利服務有名額的限制
- (05) 福利服務提供的地點距離太遠
- (06) 福利補助的金額太低
- (94) 其他:請說明_____
- (90) 大致上無困難
- (95) 未曾申請或使用

Q32.請問您認為政府應加強下列哪些兒童福利措施？（可複選，最多選3項）

- (01) 生父 (02) 生母 (03) 養父 (04) 養母
- (01) 推廣親職教育 (02) 增加兒童心理衛生服務
- (03) 兒童醫療補助 (04) 父母未就業家庭育兒津貼
- (05) 增設兒童專科醫療院所 (06) 增加托育人員(保母)訓練與建立制度
- (07) 鼓勵企業建立托嬰、托兒制度
- (08) 弱勢兒童及少年生活補助 (09) 外籍配偶家庭兒童福利服務
- (10) 加強單親家庭兒童服務 (11) 加強隔代家庭福利服務
- (12) 增設公立或公設民營托嬰中心
- (13) 增設兒童課後照顧服務班 (14) 增設公立或公設民營幼兒園
- (15) 增設其他兒少服務及休閒據點
- (16) 兒童保護工作（防止兒童受虐待、被販賣或被疏於照顧等）
- (17) 加強危機家庭托育補助 (18) 加強弱勢兒童醫療費用補助
- (19) 加強早期療育服務 (20) 加強寄養服務
- (21) 加強發展遲緩兒童療育補助 (94) 其他：請說明_____

第四部分：兒童及少年福利相關議題之看法

Q33.請問您同不同意下列兒童及少年網路使用的相關內容？(請依個人的狀況及想法填答，並在合適的選項打勾)

項目	非常同意	還算同意	不太同意	非常不同意
範例:以第一題為例，網路上可能有色情、暴力等成人取向的資訊，家長或主要照顧者應啟用瀏覽器中的分級警告器，讓孩子能遠離這些資訊，擁有一個乾淨無害的網路空間。	V			
(01)網路上可能有色情、暴力等成人取向的資訊，家長或主要照顧者應讓孩子能遠離這些資訊，擁有一個乾淨無害的網路空間。				
(02)家長或主要照顧者不應該讓孩子在沒有大人的監督下使用網路。				
(03)家長或主要照顧者將電腦放置在全家都可使用的位置如客廳，並盡量陪同他們使用電腦，教導孩子如何利用網路以擴展知識、進行有益身心的娛樂。				
(04)家長或主要照顧者告訴孩子任意開啟來路不明的電子郵件或下載不安全的軟體可能會使電腦受到病毒攻擊。				

Q34.請問您同不同意下列兒童及少年身心發展及社會參與的相關內容？（請依個人的狀況及想法填答，並在合適的選項打勾）

項目	非常 同意	還算 同意	不太 同意	非常不 同意
範例:以第一題為例，孩子擁有固定的休閒時間。	V			
(01)孩子擁有固定的休閒時間。				
(02)孩子可以一起參與討論與決定家中事務(例如買東西、旅遊地點等)。				
(03)我願意帶孩子一起參加社區活動。				
(04)孩子可以跟別人保持聯絡(例如同學、朋友、家人等)，不受到限制。				
(05)我經常帶孩子一起出門逛街旅遊或從事休閒娛樂活動。				
(06)當孩子遭遇困難的時候，家人會給予關心、鼓勵、安慰。				

Q35.請問您同不同意下列性別角色的相關內容？（請依個人的狀況及想法填答，並在合適的選項打勾）

項目	非常同意	還算同意	不太同意	非常不同意
範例:以第一題為例，男女應該要分擔一樣的家務工作。	V			
(01)男女應該要分擔一樣的家務工作。				
(02)男生和女生接受教育的機會應該一樣。				
(03)教養兒子與女兒的態度要一視同仁。				
(04)丈夫需要像媳婦照顧公婆那樣照顧岳父與岳母。				
(05)丈夫需要比妻子負擔較多的家庭經濟責任。				
(06)當兩性在交往時，男生的收入應該高於女生。				
(07)當兩性在交往時，男生應該要保護女生。				
(08)有些工作只有男生可以勝任，女生是做不來的(例如消防員、飛行員等)。				

Q36.聯合國兒童權利公約把未滿 18 歲的人都稱作「兒童」，以下為關於聯合國兒童權利公約之敘述，請問您同不同意以下說法？（請依個人的狀況及想法填答，並在合適的選項打勾）

項目	非常同意	還算同意	不太同意	非常不同意
範例:以第一題為例，不管兒童的文化背景、貧窮或富有、是否身心障礙，我們都應該平等對待他(她)。	V			
(01)不管兒童的文化背景、貧窮或富有、是否身心障礙，我們都應該公平對待他(她)。				
(02)成年人應該想想，自己的決定會對兒童產生甚麼影響。				
(03)政府應該保障兒童的權利。				
(04)家庭應該讓兒童的權利受到保護。				
(05)兒童應該跟父母住在同一個國家、同一個地方。				
(06)國家應該要保護兒童，不要讓他(她)被非法帶離自己的國家。				
(07)我們應該讓兒童表達自己的意見。				
(08)父母應該幫忙兒童認識不同的宗教信仰與選擇自己的宗教信仰。				
(09)在不會對安全、秩序、道德造成影響的情況下，兒童可以自由參加社團活動，而且不需要告訴其他人。				
(10)成年人應該幫忙兒童遠離不好的網路資訊。				
(11)所有兒童都應該受到保護，避免身體及心靈受到傷害或虐待。				
(12)所有兒童都應該擁有足夠的時間休息、休閒和遊戲。				
(13)應該讓兒童知道自己擁有什麼權利，所以成年人應該幫忙兒童來瞭解這些權利。				

~~~我們訪問到此結束，非常感謝您接受訪問！！~~~

## 附錄二、百分比表

回答人數：630 人

SS.請問這位幼兒的戶籍地為?(請勾選收到這份問卷的地址行政區)

|     | 次數 | 百分比  |
|-----|----|------|
| 新營區 | 22 | 3.5% |
| 鹽水區 | 7  | 1.1% |
| 白河區 | 6  | 0.9% |
| 柳營區 | 6  | 0.9% |
| 後壁區 | 5  | 0.8% |
| 東山區 | 5  | 0.7% |
| 麻豆區 | 15 | 2.3% |
| 下營區 | 7  | 1.0% |
| 六甲區 | 6  | 1.0% |
| 官田區 | 6  | 0.9% |
| 大內區 | 2  | 0.3% |
| 佳里區 | 10 | 1.6% |
| 學甲區 | 9  | 1.5% |
| 西港區 | 11 | 1.8% |
| 七股區 | 7  | 1.1% |
| 將軍區 | 6  | 1.0% |
| 北門區 | 3  | 0.5% |
| 新化區 | 9  | 1.4% |
| 善化區 | 13 | 2.1% |
| 新市區 | 22 | 3.5% |
| 安定區 | 14 | 2.3% |
| 山上區 | 3  | 0.5% |
| 玉井區 | 3  | 0.4% |
| 楠西區 | 4  | 0.6% |
| 南化區 | 2  | 0.3% |
| 左鎮區 | 0  | 0.1% |
| 仁德區 | 28 | 4.5% |
| 歸仁區 | 25 | 3.9% |
| 關廟區 | 10 | 1.5% |
| 龍崎區 | 0  | 0.1% |

|     |    |       |
|-----|----|-------|
| 永康區 | 91 | 14.4% |
| 東區  | 62 | 9.8%  |
| 南區  | 36 | 5.7%  |
| 北區  | 50 | 7.9%  |
| 安南區 | 80 | 12.7% |
| 安平區 | 22 | 3.6%  |
| 中西區 | 25 | 3.9%  |

回答人數：630 人

Q1.請問家中這位小朋友的性別？

|   | 次數  | 百分比   |
|---|-----|-------|
| 男 | 326 | 51.7% |
| 女 | 304 | 48.3% |

回答人數：630 人

Q2.年齡

|          | 次數  | 百分比   |
|----------|-----|-------|
| 0-未滿 3 歲 | 283 | 44.9% |
| 3-未滿 6 歲 | 347 | 55.1% |

回答人數：630 人

Q3.家中這位幼兒是否為雙(多)胞胎？

|   | 次數  | 百分比   |
|---|-----|-------|
| 是 | 27  | 4.2%  |
| 否 | 603 | 95.8% |

回答人數：630 人

Q4.請問這位幼兒的主要居住地為？

|     | 次數 | 百分比   |
|-----|----|-------|
| 新營區 | 25 | 3.9%  |
| 鹽水區 | 5  | 0.9%  |
| 白河區 | 6  | 0.9%  |
| 柳營區 | 5  | 0.8%  |
| 後壁區 | 3  | 0.6%  |
| 東山區 | 5  | 0.7%  |
| 麻豆區 | 15 | 2.3%  |
| 下營區 | 7  | 1.0%  |
| 六甲區 | 7  | 1.1%  |
| 官田區 | 4  | 0.7%  |
| 大內區 | 2  | 0.3%  |
| 佳里區 | 11 | 1.7%  |
| 學甲區 | 8  | 1.2%  |
| 西港區 | 10 | 1.6%  |
| 七股區 | 5  | 0.8%  |
| 將軍區 | 7  | 1.1%  |
| 北門區 | 3  | 0.5%  |
| 新化區 | 9  | 1.5%  |
| 善化區 | 18 | 2.9%  |
| 新市區 | 22 | 3.5%  |
| 安定區 | 12 | 2.0%  |
| 山上區 | 3  | 0.4%  |
| 玉井區 | 3  | 0.4%  |
| 楠西區 | 1  | 0.1%  |
| 南化區 | 2  | 0.3%  |
| 左鎮區 | 0  | 0.1%  |
| 仁德區 | 31 | 4.9%  |
| 歸仁區 | 21 | 3.4%  |
| 關廟區 | 9  | 1.4%  |
| 永康區 | 97 | 15.4% |
| 東區  | 62 | 9.8%  |
| 南區  | 43 | 6.8%  |
| 北區  | 49 | 7.7%  |

|     |    |       |
|-----|----|-------|
| 安南區 | 79 | 12.6% |
| 安平區 | 25 | 4.0%  |
| 中西區 | 17 | 2.8%  |

回答人數：630 人

Q4A.請問這位幼兒目前的就學或托育地為？

|     | 次數 | 百分比   |
|-----|----|-------|
| 新營區 | 26 | 4.1%  |
| 鹽水區 | 3  | 0.5%  |
| 白河區 | 3  | 0.5%  |
| 柳營區 | 4  | 0.7%  |
| 後壁區 | 2  | 0.3%  |
| 東山區 | 6  | 0.9%  |
| 麻豆區 | 16 | 2.5%  |
| 下營區 | 7  | 1.0%  |
| 六甲區 | 5  | 0.8%  |
| 官田區 | 3  | 0.5%  |
| 大內區 | 1  | 0.1%  |
| 佳里區 | 8  | 1.3%  |
| 學甲區 | 8  | 1.3%  |
| 西港區 | 10 | 1.6%  |
| 七股區 | 3  | 0.5%  |
| 北門區 | 3  | 0.5%  |
| 新化區 | 12 | 1.9%  |
| 善化區 | 15 | 2.4%  |
| 新市區 | 13 | 2.0%  |
| 安定區 | 7  | 1.2%  |
| 山上區 | 3  | 0.4%  |
| 玉井區 | 3  | 0.5%  |
| 楠西區 | 1  | 0.2%  |
| 南化區 | 1  | 0.2%  |
| 左鎮區 | 0  | 0.1%  |
| 仁德區 | 17 | 2.7%  |
| 歸仁區 | 15 | 2.3%  |
| 關廟區 | 7  | 1.1%  |
| 永康區 | 82 | 13.0% |

|                  |     |       |
|------------------|-----|-------|
| 東區               | 61  | 9.6%  |
| 南區               | 32  | 5.0%  |
| 北區               | 50  | 8.0%  |
| 安南區              | 66  | 10.4% |
| 安平區              | 20  | 3.1%  |
| 中西區              | 13  | 2.0%  |
| 未就學或未委託幼兒父母之外者托育 | 104 | 16.6% |

回答人數：630 人

Q5.請問您與這位幼兒的關係為何？（單選）

|             | 次數  | 百分比   |
|-------------|-----|-------|
| 生母          | 513 | 81.4% |
| 生父          | 113 | 17.9% |
| 祖母          | 2   | 0.3%  |
| 祖父          | 1   | 0.1%  |
| 外祖母         | 1   | 0.1%  |
| 父親之<br>兄弟姊妹 | 1   | 0.2%  |

回答人數：630 人

Q6.請問這位幼兒之主要照顧者是誰？（單選）

|          | 次數  | 百分比   |
|----------|-----|-------|
| 生母       | 514 | 81.6% |
| 生父       | 46  | 7.3%  |
| 祖母       | 31  | 5.0%  |
| 外祖母      | 16  | 2.6%  |
| 托育人員(保母) | 15  | 2.4%  |
| 父親之兄弟姊妹  | 3   | 0.4%  |
| 祖父       | 3   | 0.4%  |
| 母親之兄弟姊妹  | 2   | 0.3%  |

回答人數：630 人

Q7.請問這位幼兒的父母親(含生父母/繼父母/養父母)婚姻狀況？(單選，若有繼父/母、養父母者，以住在一起的家庭成員情況為主)

|           | 次數  | 百分比   |
|-----------|-----|-------|
| 結婚，且住在一起  | 577 | 91.6% |
| 結婚，但不住在一起 | 24  | 3.9%  |
| 未婚單親      | 5   | 0.7%  |
| 未婚同居      | 1   | 0.2%  |
| 離婚        | 18  | 2.9%  |
| 一方去世      | 4   | 0.7%  |

回答人數：630 人

Q8.請問這位幼兒目前與誰同住？(可複選)

|          | 次數  | 百分比   |
|----------|-----|-------|
| 生母       | 615 | 97.6% |
| 生父       | 582 | 92.4% |
| 兒童之兄弟姊妹  | 319 | 50.6% |
| 祖母       | 230 | 36.4% |
| 祖父       | 194 | 30.8% |
| 父親之兄弟姊妹  | 108 | 17.2% |
| 外祖母      | 76  | 12.1% |
| 外祖父      | 53  | 8.4%  |
| 母親之兄弟姊妹  | 31  | 5.0%  |
| 曾祖父母     | 7   | 1.1%  |
| 其他親戚     | 3   | 0.5%  |
| 外籍看護     | 3   | 0.5%  |
| 繼父       | 1   | 0.2%  |
| 托育人員(保母) | 1   | 0.1%  |



回答人數：630 人

Q8A.請問這位幼兒目前與誰同住？(可複選)(家庭型態)

|      | 次數  | 百分比   |
|------|-----|-------|
| 核心家庭 | 281 | 44.5% |
| 主幹家庭 | 170 | 27.0% |
| 混合家庭 | 114 | 18.1% |
| 單親家庭 | 50  | 8.0%  |
| 祖孫二代 | 3   | 0.5%  |
| 其它   | 12  | 1.9%  |

回答人數：630 人

Q9A.接下來，要請問這位幼兒的父親(含生父/繼父/養父)國籍、就業狀況及教育程度

|     | 次數  | 百分比   |
|-----|-----|-------|
| 生父  | 621 | 98.6% |
| 繼父  | 1   | 0.2%  |
| 無父親 | 7   | 1.2%  |

回答人數：630 人

Q9B.請問這位幼兒父親(含生父/繼父/養父)的國籍？

|                 | 次數  | 百分比   |
|-----------------|-----|-------|
| 不具原住民及新住民身分     | 618 | 98.1% |
| 具原住民身分          | 3   | 0.4%  |
| 外國籍(未取得中華民國身分者) | 2   | 0.3%  |
| 無父親             | 7   | 1.2%  |

回答人數：630 人

Q9C.請問這位幼兒父親(含生父/繼父/養父)的就業狀況？

|       | 次數  | 百分比   |
|-------|-----|-------|
| 有工作   | 609 | 96.6% |
| 正在找工作 | 7   | 1.0%  |
| 料理家務  | 1   | 0.1%  |
| 其他    | 7   | 1.0%  |
| 無父親   | 7   | 1.2%  |

回答人數：630 人

Q9D.請問這位幼兒父親(含生父/繼父/養父)的教育程度？

|       | 次數  | 百分比   |
|-------|-----|-------|
| 國小及以下 | 1   | 0.2%  |
| 國(初)中 | 19  | 2.9%  |
| 高中(職) | 124 | 19.7% |
| 專科、大學 | 368 | 58.4% |
| 研究所以上 | 110 | 17.4% |
| 不清楚   | 1   | 0.2%  |
| 無父親   | 7   | 1.2%  |

回答人數：630 人

Q9E.接下來，要請問這位幼兒(含生母/繼母/養母)的母親國籍、就業狀況及教育程度

|     | 次數  | 百分比   |
|-----|-----|-------|
| 生母  | 625 | 99.2% |
| 無母親 | 5   | 0.8%  |

回答人數：630 人

Q9F.請問這位幼兒母親(含生母/繼母/養母)的國籍？

|             | 次數  | 百分比   |
|-------------|-----|-------|
| 不具原住民及新住民身份 | 599 | 95.0% |
| 具原住民身份      | 6   | 0.9%  |
| 具新住民身份      | 12  | 1.8%  |
| 外國籍         | 9   | 1.4%  |
| 無母親         | 5   | 0.8%  |

回答人數：630 人

Q9G.請問這位幼兒母親(含生母/繼母/養母)的就業狀況？

|       | 次數  | 百分比   |
|-------|-----|-------|
| 有工作   | 443 | 70.3% |
| 正在找工作 | 10  | 1.5%  |
| 料理家務  | 172 | 27.4% |
| 無母親   | 5   | 0.8%  |

回答人數：630 人

Q9H.請問這位幼兒母親(含生母/繼母/養母)的教育程度？

|       | 次數  | 百分比   |
|-------|-----|-------|
| 國(初)中 | 7   | 1.1%  |
| 高中(職) | 117 | 18.6% |
| 專科、大學 | 433 | 68.7% |
| 研究所以上 | 67  | 10.6% |
| 不清楚   | 1   | 0.1%  |
| 無母親   | 5   | 0.8%  |

回答人數：630 人

Q10A.全家(包含同住家人)每月平均收入約為多少(包含股票、房租收入等)?(單選)

|                 | 次數  | 百分比   |
|-----------------|-----|-------|
| 未滿 20,000 元     | 14  | 2.2%  |
| 20,000-29,999 元 | 40  | 6.3%  |
| 30,000-39,999 元 | 61  | 9.7%  |
| 40,000-49,999 元 | 72  | 11.5% |
| 50,000-59,999 元 | 97  | 15.3% |
| 60,000-69,999 元 | 71  | 11.3% |
| 70,000-79,999 元 | 64  | 10.2% |
| 80,000 元以上      | 211 | 33.4% |

回答人數：630 人

Q10B.全家(包含同住家人)每月平均支出約為多少(包含日常生活開銷、交通費、才藝學科補習等)?(單選)

|                 | 次數  | 百分比   |
|-----------------|-----|-------|
| 未滿 20,000 元     | 25  | 3.9%  |
| 20,000-29,999 元 | 70  | 11.2% |
| 30,000-39,999 元 | 112 | 17.7% |
| 40,000-49,999 元 | 118 | 18.8% |
| 50,000-59,999 元 | 115 | 18.2% |
| 60,000-69,999 元 | 77  | 12.2% |
| 70,000-79,999 元 | 31  | 5.0%  |
| 80,000 元以上      | 83  | 13.1% |

回答人數：630 人

Q10C.全家(包含同住家人)每月平均收入及支出是否能夠平衡?(單選)

|             | 次數  | 百分比   |
|-------------|-----|-------|
| 支出大於收入(不夠用) | 186 | 29.5% |
| 收支平衡        | 271 | 43.0% |
| 收入大於支出(有儲蓄) | 173 | 27.5% |

回答人數：630 人

Q10D.家庭是否屬低收或中低收入戶?(單選)

|         | 次數  | 百分比   |
|---------|-----|-------|
| 屬於低收入戶  | 5   | 0.7%  |
| 屬於中低收入戶 | 29  | 4.6%  |
| 否       | 597 | 94.7% |

回答人數：630 人

Q11.請問每月花費在這位幼兒身上最主要三個支出項目為何?(可複選，最多選3項)

|                  | 次數  | 百分比   |
|------------------|-----|-------|
| 食物               | 437 | 69.4% |
| 就讀幼兒園            | 428 | 68.0% |
| 儲蓄(教育基金、保險等)     | 286 | 45.4% |
| 才藝補習班            | 165 | 26.3% |
| 玩樂、玩具            | 139 | 22.0% |
| 衣物               | 103 | 16.3% |
| 醫療(健康保健)         | 87  | 13.8% |
| 托育、托嬰中心及托育人員(保母) | 60  | 9.5%  |
| 書籍               | 41  | 6.6%  |
| 交通               | 23  | 3.7%  |

回答人數：630 人

Q12.請問這位幼兒是否曾經領有發展遲緩評估報告書?(單選)

|   | 次數  | 百分比   |
|---|-----|-------|
| 有 | 20  | 3.1%  |
| 無 | 610 | 96.9% |

回答人數：630 人

Q13.請問這位幼兒是否領有身心障礙證明？（單選）

|   | 次數  | 百分比   |
|---|-----|-------|
| 有 | 5   | 0.7%  |
| 無 | 625 | 99.3% |

回答人數：630 人

Q13A.請問這位幼兒身心障礙程度為何？（單選）

|    | 次數 | 百分比   |
|----|----|-------|
| 重度 | 1  | 20.5% |
| 中度 | 1  | 23.5% |
| 輕度 | 3  | 56.0% |

回答人數：630 人

Q14.請問這位幼兒身心障礙證明類別為何？（可複選）

|                         | 次數 | 百分比    |
|-------------------------|----|--------|
| 第一類：神經系統構造及精神、心智功能      | 5  | 100.0% |
| 第七類：神經、肌肉、骨骼之移動相關構造及其功能 | 1  | 20.5%  |

回答人數：630 人

Q15.請問這位幼兒曾經受到下列哪種傷害？（可複選）

|                | 次數  | 百分比   |
|----------------|-----|-------|
| 撞擊、夾傷          | 120 | 19.1% |
| 跌(墜)落          | 104 | 16.5% |
| 動物及昆蟲咬傷(不包含蚊子) | 55  | 8.7%  |
| 燒燙傷            | 38  | 6.0%  |
| 刀器、利銳器傷害       | 16  | 2.5%  |
| 異物哽塞           | 7   | 1.2%  |
| 交通事故           | 7   | 1.1%  |
| 溺水             | 1   | 0.2%  |
| 都沒有            | 407 | 64.6% |
| 其他             | 3   | 0.5%  |

回答人數：630 人

Q16.請問這位幼兒平均每天花多少時間看電視?(單選)

|            | 次數  | 百分比   |
|------------|-----|-------|
| 未滿 1 小時    | 215 | 34.1% |
| 1 至未滿 3 小時 | 346 | 55.0% |
| 3 至未滿 5 小時 | 34  | 5.3%  |
| 5 至未滿 7 小時 | 1   | 0.2%  |
| 無          | 34  | 5.5%  |

回答人數：630 人

Q17.請問這位幼兒平均每天花多少時間使用 3C 用品(例如:手機、(平板)電腦等)?(單選)

|            | 次數  | 百分比   |
|------------|-----|-------|
| 未滿 1 小時    | 308 | 49.0% |
| 1 至未滿 3 小時 | 153 | 24.4% |
| 3 至未滿 5 小時 | 12  | 1.9%  |
| 5 至未滿 7 小時 | 3   | 0.5%  |
| 無          | 153 | 24.3% |

回答人數：630 人

Q18.請問目前這位幼兒目前最主要的托育是如何安排?(單選)

|                             | 次數  | 百分比   |
|-----------------------------|-----|-------|
| 母親請育嬰假在家照顧                  | 12  | 1.9%  |
| 父親請育嬰假在家照顧                  | 1   | 0.1%  |
| 母親把這名幼兒帶到就業場所               | 1   | 0.2%  |
| 母親一邊工作一邊照顧(在家工作無經營店面)       | 6   | 0.9%  |
| 母親一邊工作一邊照顧(在家工作有經營店面)       | 6   | 1.0%  |
| 父親一邊工作一邊照顧(在家工作有經營店面)       | 1   | 0.2%  |
| 母親不工作，在家照顧                  | 59  | 9.4%  |
| 母親辭掉工作，在家照顧                 | 17  | 2.7%  |
| 送到非就業場所的托嬰中心或幼兒園            | 384 | 61.0% |
| 送到就業場所設置的托嬰中心或幼兒園           | 57  | 9.0%  |
| 送到托育人員(保母)家裡托育 12 小時以上(全日托) | 2   | 0.3%  |
| 送到托育人員(保母)家裡托育 12 小時以內(日托)  | 19  | 3.0%  |
| 托育人員(保母)到宅照顧                | 4   | 0.6%  |
| 由其他家人照顧                     | 60  | 9.5%  |

回答人數：630 人

**Q19.請問這位幼兒每月平均托育費用為何？(單選，給托育者或場所的費用，不包括奶粉、尿布等花費)**

|                 | 次數  | 百分比   |
|-----------------|-----|-------|
| 1-4,999 元       | 109 | 17.3% |
| 5,000-9,999 元   | 187 | 29.7% |
| 10,000-14,999 元 | 98  | 15.6% |
| 15,000-19,999 元 | 19  | 3.0%  |
| 20,000-24,999 元 | 10  | 1.6%  |
| 25,000-29,999 元 | 4   | 0.6%  |
| 30,000 元以上      | 1   | 0.1%  |
| 不需要付費           | 202 | 32.1% |

**回答人數：630 人**

**Q20.請問您認為對這位幼兒最理想的托育安排為何？(單選)**

|                       | 次數  | 百分比   |
|-----------------------|-----|-------|
| 送至非就業場所設置托嬰中心或幼兒園     | 394 | 62.6% |
| 在家由母親帶                | 109 | 17.3% |
| 送到就業場所設置托嬰中心或幼兒園      | 75  | 11.9% |
| 白天送到托育人員(保母)家，晚上帶回家照顧 | 22  | 3.5%  |
| 在家由其他家人帶              | 24  | 3.8%  |
| 請托育人員(保母)在家帶          | 4   | 0.6%  |
| 白天送到親戚家，晚上帶回家照顧       | 2   | 0.3%  |
| 全天托育在托育人員(保母)家裡       | 1   | 0.1%  |

回答人數：630 人

Q21.請問您在教養幼兒時，曾遭遇哪些問題？(可複選)

|                         | 次數  | 百分比   |
|-------------------------|-----|-------|
| 當地幼兒休閒場地不夠              | 210 | 33.3% |
| 當地幼兒學習活動太少              | 189 | 29.9% |
| 沒時間陪幼兒                  | 191 | 30.4% |
| 不知如何帶幼兒或引導幼兒學習          | 176 | 28.0% |
| 經濟困難                    | 141 | 22.4% |
| 沒有足夠的幼兒托育機構             | 31  | 5.0%  |
| 幼兒生理與心理醫療院所不夠           | 21  | 3.4%  |
| 缺乏特殊幼兒養護收托機構            | 1   | 0.2%  |
| 特殊兒童養護收托機構設施(師資或硬體設備)不足 | 2   | 0.3%  |
| 大致上沒問題                  | 173 | 27.5% |
| 其他                      | 4   | 0.6%  |

回答人數：630 人

Q22.請問當您遇到幼兒教養問題時會向誰求助？(可複選)

|               | 次數  | 百分比   |
|---------------|-----|-------|
| 上網搜尋相關文章/資料   | 413 | 65.6% |
| 向孩子學校老師求助     | 260 | 41.2% |
| 看育兒書籍找資料      | 254 | 40.3% |
| 向同事、朋友或鄰居求助   | 247 | 39.3% |
| 向(岳)父母親或長輩求助  | 171 | 27.2% |
| 向手足(兄弟姊妹)求助   | 148 | 23.4% |
| 順其自然、沒有向其他人求助 | 56  | 9.0%  |
| 向政府機構(如親子館)求助 | 20  | 3.2%  |
| 向民間專業機構求助     | 20  | 3.3%  |
| 向伴侶求助         | 4   | 0.7%  |
| 從未遇到問題        | 18  | 2.9%  |



回答人數：630 人

Q23.請問您的幼兒教養知識來源何？(可複選)

|                        | 次數  | 百分比   |
|------------------------|-----|-------|
| 網路搜尋資訊                 | 402 | 63.7% |
| 同輩親友討論                 | 319 | 50.6% |
| 自己帶孩子的經驗累積             | 313 | 49.6% |
| 自己閱讀育兒相關書籍             | 301 | 47.8% |
| 長輩親友傳授                 | 275 | 43.6% |
| 求學過程中所習得之幼保、護理、家政等相關知識 | 136 | 21.5% |
| 參與親子、育兒相關座談、演講...等團體活動 | 116 | 18.5% |
| 參與保育方面的訓練課程            | 42  | 6.6%  |
| 保母、幼兒園老師               | 3   | 0.4%  |

回答人數：630 人

Q24.請問您過去一年中，因為這位幼兒生病，而必須向就業場所請假來照顧這位幼兒之天數為何？(單選)

|       | 次數  | 百分比   |
|-------|-----|-------|
| 1 天   | 43  | 6.8%  |
| 2 天   | 42  | 6.7%  |
| 3 天   | 66  | 10.5% |
| 4 天   | 9   | 1.5%  |
| 5 天   | 53  | 8.4%  |
| 6 天   | 1   | 0.2%  |
| 7 天   | 27  | 4.3%  |
| 8 天   | 8   | 1.2%  |
| 10 天  | 26  | 4.1%  |
| 11 天  | 1   | 0.2%  |
| 12 天  | 3   | 0.5%  |
| 13 天  | 1   | 0.2%  |
| 15 天  | 4   | 0.7%  |
| 20 天  | 4   | 0.6%  |
| 30 天  | 6   | 0.9%  |
| 沒有請假過 | 185 | 29.4% |
| 沒有工作  | 150 | 23.7% |

回答人數：630 人

Q25.請問這位幼兒常使用的遊戲場所為何？(可複選)

|                              | 次數  | 百分比   |
|------------------------------|-----|-------|
| 在住家內空間玩耍(客廳、餐廳或遊戲室等)         | 608 | 96.6% |
| 在鄰近的公園、學校、幼兒園設施              | 493 | 78.2% |
| 私人企業提供，不需任何花費(麥當勞、大賣場、百貨公司等) | 106 | 16.8% |
| 使用政府提供場地(親子悠遊館)              | 100 | 15.9% |
| 私人企業提供，但需付費(湯姆龍、健兒園等)        | 83  | 13.2% |
| 所居住之社區大樓公共設施                 | 61  | 9.6%  |

回答人數：630 人

Q26.請問這位幼兒平均每天花費多少時間在遊戲(如：玩玩具、閱讀、公園兒童設施等)？(單選)

|             | 次數  | 百分比   |
|-------------|-----|-------|
| 未滿 1 小時     | 58  | 9.2%  |
| 1 至未滿 3 小時  | 378 | 60.0% |
| 3 至未滿 5 小時  | 122 | 19.4% |
| 5 至未滿 7 小時  | 33  | 5.2%  |
| 7 至未滿 9 小時  | 24  | 3.8%  |
| 9 至未滿 11 小時 | 11  | 1.7%  |
| 11 小時以上     | 3   | 0.5%  |

回答人數：630 人

Q27.請問這位幼兒通常與誰一起遊戲(如：玩玩具、閱讀、公園兒童設施等)？(可複選)

|           | 次數  | 百分比   |
|-----------|-----|-------|
| 父母親       | 472 | 75.0% |
| 兒童之兄弟姊妹   | 397 | 63.1% |
| 幼兒園之老師、同學 | 306 | 48.6% |
| 祖父母/外祖父母  | 167 | 26.6% |
| 自己獨自玩     | 146 | 23.2% |
| 親戚之小孩     | 79  | 12.5% |
| 鄰居小孩      | 72  | 11.5% |
| 托育人員(保母)  | 26  | 4.1%  |
| 外籍看護      | 3   | 0.5%  |

回答人數：630 人

Q28.依您的期望，請問您覺得下列哪些條件是這位幼兒的遊戲環境所需要具備的？(可複選，最多選3項)

|         | 次數  | 百分比   |
|---------|-----|-------|
| 設施安全性   | 563 | 89.4% |
| 設施多樣    | 352 | 55.9% |
| 設施距離近   | 315 | 49.9% |
| 開放時間彈性  | 181 | 28.8% |
| 交通便利    | 160 | 25.4% |
| 有專業人員指導 | 105 | 16.7% |
| 價錢公道    | 103 | 16.4% |

回答人數：630 人

Q29.請問您會不會擔憂下列各項兒童安全？(可複選，最多選3項)

|                                  | 次數  | 百分比   |
|----------------------------------|-----|-------|
| 健康安全(例如：腸病毒、流行性感冒等)              | 490 | 77.7% |
| 遊戲設施(例如:公共遊樂設的安全性等)              | 343 | 54.4% |
| 托育安全                             | 312 | 49.5% |
| 食品安全                             | 258 | 40.9% |
| 玩具安全性                            | 137 | 21.7% |
| 媒體視聽分級安全(例如：電視節目之分級，普級、保護級、輔導級等) | 91  | 14.5% |
| 用藥安全                             | 68  | 10.7% |
| 幼兒交通車                            | 58  | 9.2%  |
| 不知道/沒有意見                         | 2   | 0.3%  |

回答人數：630 人

Q30A.請問您是否知道及使用過【支持性】中低收入戶內兒童及少年健保費自付額全額補助？

|           | 次數  | 百分比   |
|-----------|-----|-------|
| 【已使用】非常滿意 | 20  | 3.2%  |
| 【已使用】還算滿意 | 6   | 0.9%  |
| 【已使用】不太滿意 | 1   | 0.1%  |
| 從未用過      | 382 | 60.6% |
| 不知道此福利    | 222 | 35.2% |

回答人數：630 人

Q30A.請問您是否知道及使用過【支持性】弱勢家庭兒童及少年緊急生活扶助計畫(3000 元/月)?

|            | 次數  | 百分比   |
|------------|-----|-------|
| 【已使用】非常滿意  | 8   | 1.3%  |
| 【已使用】還算滿意  | 6   | 0.9%  |
| 【已使用】不太滿意  | 1   | 0.1%  |
| 【已使用】非常不滿意 | 1   | 0.2%  |
| 從未用過       | 391 | 62.0% |
| 不知道此福利     | 223 | 35.4% |

回答人數：630 人

Q30A.請問您是否知道及使用過【支持性】經濟弱勢家庭兒童及少年生活扶助?

|            | 次數  | 百分比   |
|------------|-----|-------|
| 【已使用】非常滿意  | 12  | 1.8%  |
| 【已使用】還算滿意  | 9   | 1.5%  |
| 【已使用】不太滿意  | 1   | 0.1%  |
| 【已使用】非常不滿意 | 0   | 0.1%  |
| 從未用過       | 408 | 64.7% |
| 不知道此福利     | 200 | 31.7% |

回答人數：630 人

Q30A.請問您是否知道及使用過【支持性】弱勢兒童及少年醫療費用補助辦法?

|           | 次數  | 百分比   |
|-----------|-----|-------|
| 【已使用】非常滿意 | 9   | 1.4%  |
| 【已使用】還算滿意 | 3   | 0.5%  |
| 【已使用】不太滿意 | 1   | 0.1%  |
| 從未用過      | 376 | 59.7% |
| 不知道此福利    | 241 | 38.3% |

回答人數：630 人

Q30A.請問您是否知道及使用過【支持性】發展遲緩兒童早期療育費用補助實施計畫?

|            | 次數  | 百分比   |
|------------|-----|-------|
| 【已使用】非常滿意  | 13  | 2.0%  |
| 【已使用】還算滿意  | 19  | 3.0%  |
| 【已使用】不太滿意  | 5   | 0.9%  |
| 【已使用】非常不滿意 | 1   | 0.2%  |
| 從未用過       | 388 | 61.6% |
| 不知道此福利     | 204 | 32.4% |

回答人數：630 人

Q30A.請問您是否知道及使用過【支持性】臺南市(親子)悠遊館?

|            | 次數  | 百分比   |
|------------|-----|-------|
| 【已使用】非常滿意  | 103 | 16.3% |
| 【已使用】還算滿意  | 166 | 26.4% |
| 【已使用】不太滿意  | 13  | 2.1%  |
| 【已使用】非常不滿意 | 2   | 0.4%  |
| 從未用過       | 260 | 41.2% |
| 不知道此福利     | 86  | 13.6% |

回答人數：630 人

Q30A.請問您是否知道及使用過【支持性】早期療育中心?

|            | 次數  | 百分比   |
|------------|-----|-------|
| 【已使用】非常滿意  | 18  | 2.9%  |
| 【已使用】還算滿意  | 28  | 4.4%  |
| 【已使用】不太滿意  | 3   | 0.4%  |
| 【已使用】非常不滿意 | 1   | 0.2%  |
| 從未用過       | 397 | 63.0% |
| 不知道此福利     | 183 | 29.1% |

回答人數：630 人

Q30A.請問您是否知道及使用過【支持性】兒童預防保健服務?

|            | 次數  | 百分比   |
|------------|-----|-------|
| 【已使用】非常滿意  | 173 | 27.4% |
| 【已使用】還算滿意  | 216 | 34.2% |
| 【已使用】不太滿意  | 8   | 1.2%  |
| 【已使用】非常不滿意 | 4   | 0.6%  |
| 從未用過       | 137 | 21.8% |
| 不知道此福利     | 92  | 14.7% |

回答人數：630 人

Q30A.請問您是否知道及使用過【支持性】口腔健康政策?

|            | 次數  | 百分比   |
|------------|-----|-------|
| 【已使用】非常滿意  | 210 | 33.4% |
| 【已使用】還算滿意  | 241 | 38.3% |
| 【已使用】不太滿意  | 7   | 1.1%  |
| 【已使用】非常不滿意 | 6   | 0.9%  |
| 從未用過       | 105 | 16.7% |
| 不知道此福利     | 61  | 9.6%  |

回答人數：630 人

Q30A.請問您是否知道及使用過【支持性】新生兒聽力篩檢?

|            | 次數  | 百分比   |
|------------|-----|-------|
| 【已使用】非常滿意  | 273 | 43.3% |
| 【已使用】還算滿意  | 234 | 37.2% |
| 【已使用】不太滿意  | 4   | 0.6%  |
| 【已使用】非常不滿意 | 7   | 1.1%  |
| 從未用過       | 70  | 11.2% |
| 不知道此福利     | 42  | 6.7%  |

回答人數：630 人

Q30A.請問您是否知道及使用過【支持性】發展遲緩兒童療育補助？

|            | 次數  | 百分比   |
|------------|-----|-------|
| 【已使用】非常滿意  | 15  | 2.4%  |
| 【已使用】還算滿意  | 19  | 2.9%  |
| 【已使用】不太滿意  | 5   | 0.8%  |
| 【已使用】非常不滿意 | 1   | 0.2%  |
| 從未用過       | 423 | 67.2% |
| 不知道此福利     | 167 | 26.5% |

回答人數：630 人

Q30A1.除先前所提到的項目，請問您是否還知道及使用過其他各種政府或民間團體辦理之【支持性】兒童福利機構或福利措施？

|   | 次數  | 百分比    |
|---|-----|--------|
| 否 | 630 | 100.0% |

回答人數：630 人

Q30B.請問您是否知道及使用過【補充性】危機家庭兒童托育費用補助？

|            | 次數  | 百分比   |
|------------|-----|-------|
| 【已使用】非常滿意  | 3   | 0.4%  |
| 【已使用】還算滿意  | 3   | 0.5%  |
| 【已使用】非常不滿意 | 1   | 0.2%  |
| 從未用過       | 268 | 42.6% |
| 不知道此福利     | 355 | 56.3% |

回答人數：630 人

Q30B.請問您是否知道及使用過【補充性】弱勢家庭兒童少年社區照顧服務？

|            | 次數  | 百分比   |
|------------|-----|-------|
| 【已使用】非常滿意  | 3   | 0.4%  |
| 【已使用】還算滿意  | 3   | 0.5%  |
| 【已使用】非常不滿意 | 1   | 0.2%  |
| 從未用過       | 351 | 55.7% |
| 不知道此福利     | 272 | 43.2% |

回答人數：630 人

Q30B.請問您是否知道及使用過【補充性】希望小屋-兒童及少年社區照顧據點?

|            | 次數  | 百分比   |
|------------|-----|-------|
| 【已使用】非常滿意  | 3   | 0.5%  |
| 【已使用】還算滿意  | 1   | 0.1%  |
| 【已使用】非常不滿意 | 1   | 0.2%  |
| 從未用過       | 282 | 44.8% |
| 不知道此福利     | 343 | 54.4% |

回答人數：630 人

Q30B.請問您是否知道及使用過【補充性】臺南市公共托育家園?

|            | 次數  | 百分比   |
|------------|-----|-------|
| 【已使用】非常滿意  | 11  | 1.7%  |
| 【已使用】還算滿意  | 11  | 1.7%  |
| 【已使用】不太滿意  | 2   | 0.3%  |
| 【已使用】非常不滿意 | 5   | 0.8%  |
| 從未用過       | 394 | 62.5% |
| 不知道此福利     | 207 | 32.9% |

次數 百分比

回答人數：630 人

Q30B.請問您是否知道及使用過【補充性】兒童早期發展服務管理中心?

|            | 次數  | 百分比   |
|------------|-----|-------|
| 【已使用】非常滿意  | 10  | 1.5%  |
| 【已使用】還算滿意  | 9   | 1.5%  |
| 【已使用】不太滿意  | 2   | 0.2%  |
| 【已使用】非常不滿意 | 4   | 0.7%  |
| 從未用過       | 351 | 55.7% |
| 不知道此福利     | 255 | 40.4% |



回答人數：630 人

Q30B.請問您是否知道及使用過【補充性】居家托育服務中心？

|            | 次數  | 百分比   |
|------------|-----|-------|
| 【已使用】非常滿意  | 13  | 2.1%  |
| 【已使用】還算滿意  | 16  | 2.5%  |
| 【已使用】不太滿意  | 1   | 0.1%  |
| 【已使用】非常不滿意 | 4   | 0.7%  |
| 從未用過       | 396 | 62.9% |
| 不知道此福利     | 199 | 31.6% |

回答人數：630 人

Q30B.請問您是否知道及使用過【補充性】兒童衛教指導服務補助方案？

|            | 次數  | 百分比   |
|------------|-----|-------|
| 【已使用】非常滿意  | 7   | 1.1%  |
| 【已使用】還算滿意  | 21  | 3.3%  |
| 【已使用】不太滿意  | 1   | 0.1%  |
| 【已使用】非常不滿意 | 3   | 0.5%  |
| 從未用過       | 312 | 49.6% |
| 不知道此福利     | 286 | 45.4% |

回答人數：630 人

Q30B1.除先前所提到的項目，請問您是否還知道及使用過其他各種政府或民間團體辦理之【補充性】兒童福利機構或福利措施？

|   | 次數  | 百分比    |
|---|-----|--------|
| 否 | 630 | 100.0% |

回答人數：630 人

Q30C.請問您是否知道及使用過【替代性】寄養服務？

|           | 次數  | 百分比   |
|-----------|-----|-------|
| 【已使用】非常滿意 | 2   | 0.3%  |
| 【已使用】還算滿意 | 1   | 0.1%  |
| 從未用過      | 366 | 58.1% |
| 不知道此福利    | 261 | 41.5% |

回答人數：630 人

Q30C1.除先前所提到的項目，請問您是否還知道及使用過其他各種政府或民間團體辦理之【替代性】兒童福利機構或福利措施？

|   | 次數  | 百分比    |
|---|-----|--------|
| 否 | 630 | 100.0% |

回答人數：630 人

Q31.請問您在申請、使用政府的兒童福利服務曾遭遇過什麼困難？(可複選)

|                                 | 次數  | 百分比   |
|---------------------------------|-----|-------|
| 福利服務的相關資訊缺乏                     | 137 | 21.8% |
| 福利補助的金額太低                       | 123 | 19.5% |
| 福利服務有名額的限制                      | 40  | 6.3%  |
| 福利服務提供的地點距離太遠                   | 30  | 4.7%  |
| 因個人因素不方便(例如:交通工具、身體障礙等)前往申請福利服務 | 22  | 3.5%  |
| 福利福申請資格條件太嚴格                    | 8   | 1.2%  |
| 福利服務的工作人員態度不佳                   | 6   | 1.0%  |
| 大致上無困難                          | 352 | 55.8% |
| 未曾申請或使用                         | 45  | 7.1%  |

回答人數：630 人

Q32.請問您認為政府應加強下列哪些兒童福利措施？(可複選，最多選3項)

|                            | 次數  | 百分比   |
|----------------------------|-----|-------|
| 父母未就業家庭育兒津貼                | 210 | 33.4% |
| 兒童保護工作(防止兒童受虐待、被販賣或被疏於照顧等) | 184 | 29.2% |
| 增設公立或公設民營幼兒園               | 181 | 28.7% |
| 兒童醫療補助                     | 181 | 28.8% |
| 增設其他兒少服務及休閒據點              | 158 | 25.1% |
| 增設兒童課後照顧服務班                | 157 | 24.9% |
| 鼓勵企業建立托嬰、托兒制度              | 121 | 19.2% |
| 推廣親職教育                     | 89  | 14.1% |
| 增設兒童專科醫療院所                 | 81  | 12.9% |
| 增設公立或公設民營托嬰中心              | 62  | 9.8%  |
| 增加兒童心理衛生服務                 | 55  | 8.7%  |
| 加強隔代家庭福利服務                 | 48  | 7.6%  |
| 增加托育人員(保母)訓練與建立制度          | 37  | 5.9%  |
| 弱勢兒童及少年生活補助                | 36  | 5.7%  |
| 加強早期療育服務                   | 35  | 5.5%  |
| 加強單親家庭兒童服務                 | 27  | 4.3%  |
| 加強弱勢兒童醫療費用補助               | 26  | 4.1%  |
| 加強危機家庭托育補助                 | 23  | 3.7%  |
| 加強發展遲緩兒童療育補助               | 17  | 2.7%  |
| 外籍配偶家庭兒童福利服務               | 13  | 2.1%  |
| 加強就業家庭育(嬰)兒津貼補助            | 6   | 0.9%  |
| 加強寄養服務                     | 2   | 0.4%  |
| 其他                         | 2   | 0.3%  |
| 不知道/沒有意見                   | 3   | 0.4%  |

回答人數：630 人

Q33\_1.【網路使用】請問你認不認同「網路上可能有色情、暴力等成人取向的資訊，家長或主要照顧者應讓孩子能遠離這些資訊，擁有一個乾淨無害的網路空間。」？

|       | 次數  | 百分比   |
|-------|-----|-------|
| 非常同意  | 592 | 94.0% |
| 還算同意  | 33  | 5.2%  |
| 不太同意  | 3   | 0.4%  |
| 非常不同意 | 3   | 0.4%  |

回答人數：630 人

Q33\_2.【網路使用】請問你認不認同「家長或主要照顧者應教導不可將姓名、電話、地址、身分證字號等個人資料在網路上公開，以免受到有心人士利用。」？

|       | 次數  | 百分比   |
|-------|-----|-------|
| 非常同意  | 551 | 87.5% |
| 還算同意  | 69  | 11.0% |
| 不太同意  | 5   | 0.8%  |
| 非常不同意 | 4   | 0.7%  |

回答人數：630 人

Q33\_3.【網路使用】請問你認不認同「家長或主要照顧者不應該讓孩子在沒有大人的監督下使用網路。」？

|       | 次數  | 百分比   |
|-------|-----|-------|
| 非常同意  | 514 | 81.6% |
| 還算同意  | 89  | 14.1% |
| 不太同意  | 23  | 3.7%  |
| 非常不同意 | 4   | 0.7%  |

回答人數：630 人

**Q33\_4.【網路使用】** 請問你認不認同「家長或主要照顧者將電腦放置在全家都可使用的位置如客廳，並盡量陪同孩子使用電腦，教導孩子如何利用網路以擴展知識、進行有益身心的娛樂。」？

|       | 次數  | 百分比   |
|-------|-----|-------|
| 非常同意  | 575 | 91.2% |
| 還算同意  | 45  | 7.1%  |
| 不太同意  | 2   | 0.3%  |
| 非常不同意 | 9   | 1.4%  |

回答人數：630 人

**Q34\_1.【身心發展及社會參與】** 請問你認不認同「孩子擁有固定的休閒時間。」？

|       | 次數  | 百分比   |
|-------|-----|-------|
| 非常同意  | 562 | 89.2% |
| 還算同意  | 63  | 10.0% |
| 不太同意  | 3   | 0.5%  |
| 非常不同意 | 2   | 0.3%  |

回答人數：630 人

**Q34\_2.【身心發展及社會參與】** 請問你認不認同「孩子可以一起參與討論與決定家中事務(例如買東西、旅遊地點等)。」？

|       | 次數  | 百分比   |
|-------|-----|-------|
| 非常同意  | 546 | 86.7% |
| 還算同意  | 80  | 12.7% |
| 非常不同意 | 4   | 0.6%  |

回答人數：630 人

**Q34\_3.【身心發展及社會參與】** 請問你認不認同「我願意帶孩子一起參加社區活動。」？

|       | 次數  | 百分比   |
|-------|-----|-------|
| 非常同意  | 478 | 75.8% |
| 還算同意  | 145 | 22.9% |
| 不太同意  | 6   | 1.0%  |
| 非常不同意 | 2   | 0.3%  |

回答人數：630 人

**Q34\_4.【身心發展及社會參與】** 請問你認不認同「孩子可以跟別人保持聯絡(例如同學、朋友、家人等)，不受到限制。」？

|       | 次數  | 百分比   |
|-------|-----|-------|
| 非常同意  | 447 | 71.0% |
| 還算同意  | 141 | 22.4% |
| 不太同意  | 36  | 5.8%  |
| 非常不同意 | 5   | 0.8%  |

回答人數：630 人

**Q34\_5.【身心發展及社會參與】** 請問你認不認同「我經常帶孩子一起出門逛街旅遊或從事休閒娛樂活動。」？

|       | 次數  | 百分比   |
|-------|-----|-------|
| 非常同意  | 512 | 81.2% |
| 還算同意  | 111 | 17.6% |
| 不太同意  | 5   | 0.8%  |
| 非常不同意 | 2   | 0.3%  |

回答人數：630 人

**Q34\_6.【身心發展及社會參與】** 請問你認不認同「當孩子遭遇困難的時候，家人會給予關心、鼓勵、安慰。」？

|       | 次數  | 百分比   |
|-------|-----|-------|
| 非常同意  | 587 | 93.1% |
| 還算同意  | 41  | 6.6%  |
| 非常不同意 | 2   | 0.3%  |

回答人數：630 人

**Q35\_1.【性別角色】** 請問你認不認同「男女應該要分擔一樣的家務工作。」？

|       | 次數  | 百分比   |
|-------|-----|-------|
| 非常同意  | 563 | 89.3% |
| 還算同意  | 59  | 9.3%  |
| 不太同意  | 7   | 1.0%  |
| 非常不同意 | 2   | 0.3%  |

回答人數：630 人

Q35\_2.【性別角色】請問你認不認同「男生和女生接受教育的機會應該一樣。」？

|       | 次數  | 百分比   |
|-------|-----|-------|
| 非常同意  | 603 | 95.8% |
| 還算同意  | 25  | 3.9%  |
| 非常不同意 | 2   | 0.3%  |

回答人數：630 人

Q35\_3.【性別角色】請問你認不認同「教養兒子與女兒的態度要一視同仁。」？

|       | 次數  | 百分比   |
|-------|-----|-------|
| 非常同意  | 592 | 94.0% |
| 還算同意  | 35  | 5.6%  |
| 不太同意  | 1   | 0.2%  |
| 非常不同意 | 2   | 0.3%  |

回答人數：630 人

Q35\_4.【性別角色】請問你認不認同「丈夫需要像媳婦照顧公婆那樣照顧岳父與岳母。」？

|       | 次數  | 百分比   |
|-------|-----|-------|
| 非常同意  | 491 | 78.0% |
| 還算同意  | 118 | 18.7% |
| 不太同意  | 19  | 3.1%  |
| 非常不同意 | 2   | 0.3%  |

回答人數：630 人

Q35\_5.【性別角色】請問你認不認同「夫需要比妻子負擔較多的家庭經濟責任。」？

|       | 次數  | 百分比   |
|-------|-----|-------|
| 非常同意  | 245 | 38.9% |
| 還算同意  | 233 | 37.0% |
| 不太同意  | 126 | 20.0% |
| 非常不同意 | 26  | 4.1%  |

回答人數：630 人

Q35\_6.【性別角色】請問你認不認同「當兩性在交往時，男生的收入應該高於女生。」？

|       | 次數  | 百分比   |
|-------|-----|-------|
| 非常同意  | 131 | 20.8% |
| 還算同意  | 202 | 32.1% |
| 不太同意  | 244 | 38.7% |
| 非常不同意 | 53  | 8.4%  |

回答人數：630 人

Q35\_7.【性別角色】請問你認不認同「當兩性在交往時，男生應該要保護女生。」？

|       | 次數  | 百分比   |
|-------|-----|-------|
| 非常同意  | 312 | 49.5% |
| 還算同意  | 236 | 37.4% |
| 不太同意  | 69  | 10.9% |
| 非常不同意 | 13  | 2.1%  |

回答人數：630 人

Q35\_8.【性別角色】請問你認不認同「有些工作只有男生可以勝任，女生是做不來的(例如消防員、飛行員等)。」？

|       | 次數  | 百分比   |
|-------|-----|-------|
| 非常同意  | 90  | 14.2% |
| 還算同意  | 176 | 27.9% |
| 不太同意  | 245 | 38.9% |
| 非常不同意 | 120 | 19.1% |

回答人數：630 人

Q36\_1.【聯合國幼兒權利公約】請問你認不認同「不管幼兒的文化背景、貧窮或富有、是否身心障礙，我們都應該公平對待他(她)。」？

|       | 次數  | 百分比   |
|-------|-----|-------|
| 非常同意  | 607 | 96.4% |
| 還算同意  | 20  | 3.2%  |
| 不太同意  | 1   | 0.1%  |
| 非常不同意 | 2   | 0.3%  |



回答人數：630 人

Q36\_2.【聯合國幼兒權利公約】請問你認不認同「成年人應該想想，自己的決定會對幼兒產生甚麼影響。」？

|       | 次數  | 百分比   |
|-------|-----|-------|
| 非常同意  | 599 | 95.1% |
| 還算同意  | 30  | 4.8%  |
| 非常不同意 | 1   | 0.1%  |

回答人數：630 人

Q36\_3.【聯合國幼兒權利公約】請問你認不認同「政府應該保障幼兒的權利。」？

|       | 次數  | 百分比   |
|-------|-----|-------|
| 非常同意  | 609 | 96.7% |
| 還算同意  | 20  | 3.2%  |
| 非常不同意 | 1   | 0.1%  |

回答人數：630 人

Q36\_4.【聯合國幼兒權利公約】請問你認不認同「家庭應該讓幼兒的權利受到保護。」？

|       | 次數  | 百分比   |
|-------|-----|-------|
| 非常同意  | 603 | 95.8% |
| 還算同意  | 26  | 4.1%  |
| 非常不同意 | 1   | 0.1%  |

回答人數：630 人

Q36\_5.【聯合國幼兒權利公約】請問你認不認同「幼兒應該跟父母住在同一個國家、同一個地方。」？

|       | 次數  | 百分比   |
|-------|-----|-------|
| 非常同意  | 476 | 75.6% |
| 還算同意  | 134 | 21.3% |
| 不太同意  | 19  | 3.0%  |
| 非常不同意 | 1   | 0.1%  |

回答人數：630 人

Q36\_6.【聯合國幼兒權利公約】請問你認不認同「國家應該要保護幼兒，不要讓他(她)被非法帶離自己的國家。」？

|       | 次數  | 百分比   |
|-------|-----|-------|
| 非常同意  | 596 | 94.6% |
| 還算同意  | 30  | 4.8%  |
| 不太同意  | 3   | 0.5%  |
| 非常不同意 | 1   | 0.1%  |

回答人數：630 人

Q36\_7.【聯合國幼兒權利公約】請問你認不認同「我們應該讓幼兒表達自己的意見。」？

|       | 次數  | 百分比   |
|-------|-----|-------|
| 非常同意  | 560 | 89.0% |
| 還算同意  | 67  | 10.7% |
| 不太同意  | 2   | 0.2%  |
| 非常不同意 | 1   | 0.1%  |

回答人數：630 人

Q36\_8.【聯合國幼兒權利公約】請問你認不認同「父母應該幫忙幼兒認識不同的宗教信仰與選擇自己的宗教信仰。」？

|       | 次數  | 百分比   |
|-------|-----|-------|
| 非常同意  | 462 | 73.3% |
| 還算同意  | 142 | 22.5% |
| 不太同意  | 21  | 3.3%  |
| 非常不同意 | 6   | 1.0%  |

回答人數：630 人

Q36\_9.【聯合國幼兒權利公約】請問你認不認同「在不會對安全、秩序、道德造成影響的情況下，幼兒可以自由參加社團活動，而且不需要告訴其他人。」？

|       | 次數  | 百分比   |
|-------|-----|-------|
| 非常同意  | 177 | 28.1% |
| 還算同意  | 137 | 21.7% |
| 不太同意  | 212 | 33.6% |
| 非常不同意 | 104 | 16.5% |

回答人數：630 人

Q36\_10.【聯合國幼兒權利公約】請問你認不認同「成年人應該幫忙幼兒遠離不好的網路資訊。」？

|       | 次數  | 百分比   |
|-------|-----|-------|
| 非常同意  | 571 | 90.7% |
| 還算同意  | 55  | 8.7%  |
| 不太同意  | 3   | 0.5%  |
| 非常不同意 | 1   | 0.1%  |

回答人數：630 人

Q36\_11.【聯合國幼兒權利公約】請問你認不認同「所有幼兒都應該受到保護，避免身體及心靈受到傷害或虐待。」？

|       | 次數  | 百分比   |
|-------|-----|-------|
| 非常同意  | 586 | 93.0% |
| 還算同意  | 42  | 6.7%  |
| 不太同意  | 1   | 0.1%  |
| 非常不同意 | 1   | 0.1%  |

回答人數：630 人

Q36\_12.【聯合國幼兒權利公約】請問你認不認同「所有幼兒都應該擁有足夠的時間休息、休閒和遊戲。」？

|       | 次數  | 百分比   |
|-------|-----|-------|
| 非常同意  | 578 | 91.8% |
| 還算同意  | 47  | 7.4%  |
| 不太同意  | 4   | 0.7%  |
| 非常不同意 | 1   | 0.1%  |

回答人數：630 人

Q36\_13.【聯合國幼兒權利公約】請問你認不認同「應該讓幼兒知道自己擁有什麼權利，所以成年人應該幫忙幼兒來瞭解這些權利。」？

|       | 次數  | 百分比   |
|-------|-----|-------|
| 非常同意  | 529 | 84.0% |
| 還算同意  | 94  | 14.9% |
| 不太同意  | 6   | 1.0%  |
| 非常不同意 | 1   | 0.1%  |

### 附錄三、交叉表

註 1.統計表中關聯性分析採「卡方檢定」(Pearson 的 Chi-squareTest)。

\*表示  $P < 0.05$ ，即在 95%的信心水準下，基本問題與題目問項為顯著差異。

\*\*表示  $P < 0.01$ ，即在 99%的信心水準下，基本問題與題目問項為顯著差異。

\*\*\*表示  $P < 0.001$ ，即在 99.9%的信心水準下，基本問題與題目問項為顯著差異。

註 2.統計表中所列之樣本數與百分點為加權推估後之數據。

註 3.因四捨五入關係，百分點加總可能不等於 100.0%。

註 4.統計表中區域 1(新營/麻豆區)包含麻豆區、新營區、下營區、大內區、六甲區、白河區、官田區、東山區、後壁區、柳營區、鹽水區；區域 2(新豐/玉井區)包含仁德區、歸仁區、左鎮區、玉井區、南化區、楠西區、龍崎區、關廟區；區域 3(善化/北門區)包含佳里區、善化區、新化區、七股區、山上區、北門區、安定區、西港區、將軍區、新市區、學甲區；區域 4(永康/安南區)包含北區、永康區、安南區；區域 5(安平/東區)包含中西區、安平區、東區、南區。

表A1.幼兒性別

單位：人；%

|                       | 總計  |       | 男     | 女    |
|-----------------------|-----|-------|-------|------|
|                       | 樣本數 | 百分比   |       |      |
| <b>總計</b>             | 630 | 100.0 | 51.7  | 48.3 |
| <b>地區別</b>            |     |       |       |      |
| 區域1(新營/麻豆區)           | 85  | 100.0 | 52.6  | 47.4 |
| 區域2(新豐/玉井區)           | 72  | 100.0 | 51.8  | 48.2 |
| 區域3(善化/北門區)           | 108 | 100.0 | 51.6  | 48.4 |
| 區域4(永康/安南區)           | 221 | 100.0 | 52.1  | 47.9 |
| 區域5(安平/東區)            | 145 | 100.0 | 50.9  | 49.1 |
| <b>區域1(新營/麻豆區)次分區</b> |     |       |       |      |
| 城                     | 37  | 100.0 | 53.4  | 46.6 |
| 鄉                     | 48  | 100.0 | 51.9  | 48.1 |
| <b>區域2(新豐/玉井區)次分區</b> |     |       |       |      |
| 城                     | 53  | 100.0 | 52.2  | 47.8 |
| 鄉                     | 19  | 100.0 | 50.5  | 49.5 |
| <b>區域3(善化/北門區)次分區</b> |     |       |       |      |
| 城                     | 32  | 100.0 | 52.6  | 47.4 |
| 鄉                     | 76  | 100.0 | 51.1  | 48.9 |
| <b>區域4(永康/安南區)次分區</b> |     |       |       |      |
| 城                     | 221 | 100.0 | 52.1  | 47.9 |
| <b>區域5(安平/東區)次分區</b>  |     |       |       |      |
| 城                     | 145 | 100.0 | 50.9  | 49.1 |
| <b>幼兒年齡</b>           |     |       |       |      |
| 0-未滿3歲                | 283 | 100.0 | 51.6  | 48.4 |
| 3-未滿6歲                | 347 | 100.0 | 51.8  | 48.2 |
| <b>幼兒是否為雙(多)胞胎</b>    |     |       |       |      |
| 是                     | 27  | 100.0 | 37.2  | 62.8 |
| 否                     | 603 | 100.0 | 52.4  | 47.6 |
| <b>發展遲緩評估報告書</b>      |     |       |       |      |
| 有                     | 20  | 100.0 | 61.7  | 38.3 |
| 無                     | 610 | 100.0 | 51.4  | 48.6 |
| <b>有無身心障礙證明</b>       |     |       |       |      |
| 有                     | 5   | 100.0 | 59.1  | 40.9 |
| 無                     | 625 | 100.0 | 51.7  | 48.3 |
| <b>幼兒家庭型態</b>         |     |       |       |      |
| 核心家庭                  | 281 | 100.0 | 53.4  | 46.6 |
| 主幹家庭                  | 170 | 100.0 | 50.4  | 49.6 |
| 混合家庭                  | 114 | 100.0 | 48.6  | 51.4 |
| 單親家庭                  | 50  | 100.0 | 50.5  | 49.5 |
| 祖孫二代                  | 3   | 100.0 | 100.0 | -    |
| 其它                    | 12  | 100.0 | 53.2  | 46.8 |

註：1.卡方檢定達顯著水準 \* p&lt;0.05, \*\* p&lt;0.01, \*\*\* p&lt;0.001。

2. a表示該變數的組內期望值小於5之細格比例超過25%，不適合進行卡方檢定。

表A1.幼兒性別\_續完

單位：人；%

|                     | 總計  |       | 男     | 女     |
|---------------------|-----|-------|-------|-------|
|                     | 樣本數 | 百分比   |       |       |
| <b>總計</b>           | 630 | 100.0 | 51.7  | 48.3  |
| <b>父母親婚姻狀況</b>      |     |       |       |       |
| 結婚·且住在一起            | 577 | 100.0 | 51.4  | 48.6  |
| 結婚·但不住在一起           | 24  | 100.0 | 51.0  | 49.0  |
| 未婚單親                | 5   | 100.0 | 88.1  | 11.9  |
| 未婚同居                | 1   | 100.0 | 100.0 | -     |
| 離婚                  | 18  | 100.0 | 58.3  | 41.7  |
| 一方去世                | 4   | 100.0 | 27.4  | 72.6  |
| <b>父親教育程度</b>       |     |       |       |       |
| 國小及以下               | 1   | 100.0 | -     | 100.0 |
| 國(初)中               | 19  | 100.0 | 45.4  | 54.6  |
| 高中(職)               | 124 | 100.0 | 51.1  | 48.9  |
| 專科、大學               | 368 | 100.0 | 51.7  | 48.3  |
| 研究所以上               | 110 | 100.0 | 53.2  | 46.8  |
| 無父親                 | 7   | 100.0 | 60.4  | 39.6  |
| 不清楚                 | 1   | 100.0 | 100.0 | -     |
| <b>母親教育程度</b>       |     |       |       |       |
| 國(初)中               | 7   | 100.0 | 62.4  | 37.6  |
| 高中(職)               | 117 | 100.0 | 45.2  | 54.8  |
| 專科、大學               | 433 | 100.0 | 52.7  | 47.3  |
| 研究所以上               | 67  | 100.0 | 56.1  | 43.9  |
| 無母親                 | 5   | 100.0 | 59.0  | 41.0  |
| 不清楚                 | 1   | 100.0 | -     | 100.0 |
| <b>家庭每月平均支出</b>     |     |       |       |       |
| 未滿20,000元           | 25  | 100.0 | 51.7  | 48.3  |
| 20,000-29,999元      | 70  | 100.0 | 46.2  | 53.8  |
| 30,000-39,999元      | 112 | 100.0 | 49.2  | 50.8  |
| 40,000-49,999元      | 118 | 100.0 | 56.0  | 44.0  |
| 50,000-59,999元      | 115 | 100.0 | 47.5  | 52.5  |
| 60,000-69,999元      | 77  | 100.0 | 54.0  | 46.0  |
| 70,000-79,999元      | 31  | 100.0 | 48.8  | 51.2  |
| 80,000元以上           | 83  | 100.0 | 58.7  | 41.3  |
| <b>是否屬低收入或中低收入戶</b> |     |       |       |       |
| 屬於低收入戶              | 5   | 100.0 | 69.7  | 30.3  |
| 屬於中低收入戶             | 29  | 100.0 | 43.9  | 56.1  |
| 否                   | 597 | 100.0 | 52.0  | 48.0  |

註：1.卡方檢定達顯著水準 \*  $p < 0.05$ , \*\*  $p < 0.01$ , \*\*\*  $p < 0.001$ 。

2. a表示該變數的組內期望值小於5之細格比例超過25%，不適合進行卡方檢定。

表A2.幼兒年齡

單位：人；%

|                | 總計  |       | 0-未滿3歲 | 3-未滿6歲 |
|----------------|-----|-------|--------|--------|
|                | 樣本數 | 百分比   |        |        |
| 總計             | 630 | 100.0 | 44.9   | 55.1   |
| 地區別            |     |       |        |        |
| 區域1(新營/麻豆區)    | 85  | 100.0 | 46.0   | 54.0   |
| 區域2(新豐/玉井區)    | 72  | 100.0 | 46.7   | 53.3   |
| 區域3(善化/北門區)    | 108 | 100.0 | 46.0   | 54.0   |
| 區域4(永康/安南區)    | 221 | 100.0 | 44.9   | 55.1   |
| 區域5(安平/東區)     | 145 | 100.0 | 42.7   | 57.3   |
| 區域1(新營/麻豆區)次分區 |     |       |        |        |
| 城              | 37  | 100.0 | 43.9   | 56.1   |
| 鄉              | 48  | 100.0 | 47.6   | 52.4   |
| 區域2(新豐/玉井區)次分區 |     |       |        |        |
| 城              | 53  | 100.0 | 46.1   | 53.9   |
| 鄉              | 19  | 100.0 | 48.5   | 51.5   |
| 區域3(善化/北門區)次分區 |     |       |        |        |
| 城              | 32  | 100.0 | 45.4   | 54.6   |
| 鄉              | 76  | 100.0 | 46.2   | 53.8   |
| 區域4(永康/安南區)次分區 |     |       |        |        |
| 城              | 221 | 100.0 | 44.9   | 55.1   |
| 區域5(安平/東區)次分區  |     |       |        |        |
| 城              | 145 | 100.0 | 42.7   | 57.3   |
| 幼兒性別           |     |       |        |        |
| 男              | 326 | 100.0 | 44.8   | 55.2   |
| 女              | 304 | 100.0 | 45.0   | 55.0   |
| 幼兒是否為雙(多)胞胎    |     |       |        |        |
| 是              | 27  | 100.0 | 46.8   | 53.2   |
| 否              | 603 | 100.0 | 44.8   | 55.2   |
| 發展遲緩評估報告書      |     |       |        |        |
| 有              | 20  | 100.0 | 27.9   | 72.1   |
| 無              | 610 | 100.0 | 45.5   | 54.5   |
| 有無身心障礙證明       | a   |       |        |        |
| 有              | 5   | 100.0 | -      | 100.0  |
| 無              | 625 | 100.0 | 45.2   | 54.8   |
| 幼兒家庭型態         |     |       |        |        |
| 核心家庭           | 281 | 100.0 | 40.6   | 59.4   |
| 主幹家庭           | 170 | 100.0 | 51.4   | 48.6   |
| 混合家庭           | 114 | 100.0 | 45.3   | 54.7   |
| 單親家庭           | 50  | 100.0 | 47.3   | 52.7   |
| 祖孫二代           | 3   | 100.0 | -      | 100.0  |
| 其它             | 12  | 100.0 | 53.0   | 47.0   |

註：1.卡方檢定達顯著水準 \*  $p < 0.05$ , \*\*  $p < 0.01$ , \*\*\*  $p < 0.001$ 。

2. a表示該變數的組內期望值小於5之細格比例超過25%，不適合進行卡方檢定。

表A2.幼兒年齡\_續完

單位：人；%

|                     | 總計  |       | 0-未滿3歲 | 3-未滿6歲 |
|---------------------|-----|-------|--------|--------|
|                     | 樣本數 | 百分比   |        |        |
| <b>總計</b>           | 630 | 100.0 | 44.9   | 55.1   |
| <b>父母親婚姻狀況</b>      |     |       |        |        |
| 結婚·且住在一起            | 577 | 100.0 | 45.2   | 54.8   |
| 結婚·但不住在一起           | 24  | 100.0 | 54.6   | 45.4   |
| 未婚單親                | 5   | 100.0 | 41.4   | 58.6   |
| 未婚同居                | 1   | 100.0 | -      | 100.0  |
| 離婚                  | 18  | 100.0 | 27.2   | 72.8   |
| 一方去世                | 4   | 100.0 | 45.9   | 54.1   |
| <b>父親教育程度</b>       |     |       |        |        |
| 國小及以下               | 1   | 100.0 | 100.0  | -      |
| 國(初)中               | 19  | 100.0 | 42.5   | 57.5   |
| 高中(職)               | 124 | 100.0 | 44.5   | 55.5   |
| 專科、大學               | 368 | 100.0 | 44.8   | 55.2   |
| 研究所以上               | 110 | 100.0 | 44.5   | 55.5   |
| 無父親                 | 7   | 100.0 | 53.4   | 46.6   |
| 不清楚                 | 1   | 100.0 | 100.0  | -      |
| <b>母親教育程度</b>       |     |       |        |        |
| 國(初)中               | 7   | 100.0 | 52.7   | 47.3   |
| 高中(職)               | 117 | 100.0 | 42.3   | 57.7   |
| 專科、大學               | 433 | 100.0 | 46.3   | 53.7   |
| 研究所以上               | 67  | 100.0 | 43.1   | 56.9   |
| 無母親                 | 5   | 100.0 | 14.9   | 85.1   |
| 不清楚                 | 1   | 100.0 | -      | 100.0  |
| <b>家庭每月平均支出</b>     |     |       |        |        |
| 未滿20,000元           | 25  | 100.0 | 34.1   | 65.9   |
| 20,000-29,999元      | 70  | 100.0 | 53.6   | 46.4   |
| 30,000-39,999元      | 112 | 100.0 | 41.2   | 58.8   |
| 40,000-49,999元      | 118 | 100.0 | 49.4   | 50.6   |
| 50,000-59,999元      | 115 | 100.0 | 38.4   | 61.6   |
| 60,000-69,999元      | 77  | 100.0 | 47.2   | 52.8   |
| 70,000-79,999元      | 31  | 100.0 | 43.0   | 57.0   |
| 80,000元以上           | 83  | 100.0 | 47.2   | 52.8   |
| <b>是否屬低收入或中低收入戶</b> |     |       |        |        |
| 屬於低收入戶              | 5   | 100.0 | 20.7   | 79.3   |
| 屬於中低收入戶             | 29  | 100.0 | 43.0   | 57.0   |
| 否                   | 597 | 100.0 | 45.2   | 54.8   |

註：1.卡方檢定達顯著水準 \* p&lt;0.05, \*\* p&lt;0.01, \*\*\* p&lt;0.001。

2. a表示該變數的組內期望值小於5之細格比例超過25%，不適合進行卡方檢定。



表A3.幼兒是否為雙(多)胞胎

單位：人；%

|                | 總計  |       | 是   | 否     |
|----------------|-----|-------|-----|-------|
|                | 樣本數 | 百分比   |     |       |
| 總計             | 630 | 100.0 | 4.2 | 95.8  |
| 地區別            |     |       |     |       |
| 區域1(新營/麻豆區)    | 85  | 100.0 | 3.3 | 96.7  |
| 區域2(新豐/玉井區)    | 72  | 100.0 | 2.7 | 97.3  |
| 區域3(善化/北門區)    | 108 | 100.0 | 4.2 | 95.8  |
| 區域4(永康/安南區)    | 221 | 100.0 | 5.4 | 94.6  |
| 區域5(安平/東區)     | 145 | 100.0 | 3.7 | 96.3  |
| 區域1(新營/麻豆區)次分區 |     |       |     |       |
| 城              | 37  | 100.0 | 4.4 | 95.6  |
| 鄉              | 48  | 100.0 | 2.5 | 97.5  |
| 區域2(新豐/玉井區)次分區 |     |       |     |       |
| 城              | 53  | 100.0 | 3.6 | 96.4  |
| 鄉              | 19  | 100.0 | -   | 100.0 |
| 區域3(善化/北門區)次分區 |     |       |     |       |
| 城              | 32  | 100.0 | -   | 100.0 |
| 鄉              | 76  | 100.0 | 6.0 | 94.0  |
| 區域4(永康/安南區)次分區 |     |       |     |       |
| 城              | 221 | 100.0 | 5.4 | 94.6  |
| 區域5(安平/東區)次分區  |     |       |     |       |
| 城              | 145 | 100.0 | 3.7 | 96.3  |
| 幼兒性別           |     |       |     |       |
| 男              | 326 | 100.0 | 3.0 | 97.0  |
| 女              | 304 | 100.0 | 5.5 | 94.5  |
| 幼兒年齡           |     |       |     |       |
| 0-未滿3歲         | 283 | 100.0 | 4.4 | 95.6  |
| 3-未滿6歲         | 347 | 100.0 | 4.1 | 95.9  |
| 發展遲緩評估報告書      |     |       |     |       |
| 有              | 20  | 100.0 | -   | 100.0 |
| 無              | 610 | 100.0 | 4.4 | 95.6  |
| 有無身心障礙證明       |     |       |     |       |
| 有              | 5   | 100.0 | -   | 100.0 |
| 無              | 625 | 100.0 | 4.3 | 95.7  |
| 幼兒家庭型態         |     |       |     |       |
| 核心家庭           | 281 | 100.0 | 4.4 | 95.6  |
| 主幹家庭           | 170 | 100.0 | 2.9 | 97.1  |
| 混合家庭           | 114 | 100.0 | 6.1 | 93.9  |
| 單親家庭           | 50  | 100.0 | 3.2 | 96.8  |
| 祖孫二代           | 3   | 100.0 | -   | 100.0 |
| 其它             | 12  | 100.0 | 6.7 | 93.3  |

註：1.卡方檢定達顯著水準 \*  $p < 0.05$ , \*\*  $p < 0.01$ , \*\*\*  $p < 0.001$ 。

2. a表示該變數的組內期望值小於5之細格比例超過25%，不適合進行卡方檢定。

表A3.幼兒是否為雙(多)胞胎\_續完

單位：人；%

|                     | 總計  |       | 是   | 否     |
|---------------------|-----|-------|-----|-------|
|                     | 樣本數 | 百分比   |     |       |
| <b>總計</b>           | 630 | 100.0 | 4.2 | 95.8  |
| <b>父母親婚姻狀況</b>      |     |       |     |       |
| 結婚·且住在一起            | 577 | 100.0 | 4.3 | 95.7  |
| 結婚·但不住在一起           | 24  | 100.0 | 2.2 | 97.8  |
| 未婚單親                | 5   | 100.0 | -   | 100.0 |
| 未婚同居                | 1   | 100.0 | -   | 100.0 |
| 離婚                  | 18  | 100.0 | 5.8 | 94.2  |
| 一方去世                | 4   | 100.0 | -   | 100.0 |
| <b>父親教育程度</b>       |     |       |     |       |
| 國小及以下               | 1   | 100.0 | -   | 100.0 |
| 國(初)中               | 19  | 100.0 | -   | 100.0 |
| 高中(職)               | 124 | 100.0 | 2.0 | 98.0  |
| 專科、大學               | 368 | 100.0 | 4.5 | 95.5  |
| 研究所以上               | 110 | 100.0 | 7.1 | 92.9  |
| 無父親                 | 7   | 100.0 | -   | 100.0 |
| 不清楚                 | 1   | 100.0 | -   | 100.0 |
| <b>母親教育程度</b>       |     |       |     |       |
| 國(初)中               | 7   | 100.0 | -   | 100.0 |
| 高中(職)               | 117 | 100.0 | 4.6 | 95.4  |
| 專科、大學               | 433 | 100.0 | 3.9 | 96.1  |
| 研究所以上               | 67  | 100.0 | 6.9 | 93.1  |
| 無母親                 | 5   | 100.0 | -   | 100.0 |
| 不清楚                 | 1   | 100.0 | -   | 100.0 |
| <b>家庭每月平均支出</b>     |     |       |     |       |
| 未滿20,000元           | 25  | 100.0 | -   | 100.0 |
| 20,000-29,999元      | 70  | 100.0 | 2.8 | 97.2  |
| 30,000-39,999元      | 112 | 100.0 | 4.0 | 96.0  |
| 40,000-49,999元      | 118 | 100.0 | 6.6 | 93.4  |
| 50,000-59,999元      | 115 | 100.0 | 3.6 | 96.4  |
| 60,000-69,999元      | 77  | 100.0 | 6.1 | 93.9  |
| 70,000-79,999元      | 31  | 100.0 | -   | 100.0 |
| 80,000元以上           | 83  | 100.0 | 4.4 | 95.6  |
| <b>是否屬低收入或中低收入戶</b> |     |       |     |       |
| 屬於低收入戶              | 5   | 100.0 | -   | 100.0 |
| 屬於中低收入戶             | 29  | 100.0 | -   | 100.0 |
| 否                   | 597 | 100.0 | 4.5 | 95.5  |

註：1.卡方檢定達顯著水準 \*  $p < 0.05$ , \*\*  $p < 0.01$ , \*\*\*  $p < 0.001$ 。

2. a表示該變數的組內期望值小於5之細格比例超過25%，不適合進行卡方檢定。

表A4.受訪者與幼兒的關係

單位：人；%

|                | 總計  |       | 生父/繼父/<br>養父 | 生母/繼母/<br>養母 | 祖父/外祖父 | 祖母/外祖母 | 父親的兄弟<br>姊妹 |
|----------------|-----|-------|--------------|--------------|--------|--------|-------------|
|                | 樣本數 | 百分比   |              |              |        |        |             |
| 總計             | 630 | 100.0 | 17.9         | 81.4         | 0.1    | 0.4    | 0.2         |
| 地區別            |     |       |              |              |        |        |             |
| 區域1(新營/麻豆區)    | 85  | 100.0 | 16.4         | 82.7         | -      | 0.9    | -           |
| 區域2(新豐/玉井區)    | 72  | 100.0 | 18.6         | 80.0         | -      | -      | 1.4         |
| 區域3(善化/北門區)    | 108 | 100.0 | 14.4         | 83.3         | 0.5    | 1.8    | -           |
| 區域4(永康/安南區)    | 221 | 100.0 | 17.7         | 82.3         | -      | -      | -           |
| 區域5(安平/東區)     | 145 | 100.0 | 21.6         | 78.4         | -      | -      | -           |
| 區域1(新營/麻豆區)次分區 |     |       |              |              |        |        |             |
| 城              | 37  | 100.0 | 21.3         | 76.7         | -      | 2.0    | -           |
| 鄉              | 48  | 100.0 | 12.7         | 87.3         | -      | -      | -           |
| 區域2(新豐/玉井區)次分區 |     |       |              |              |        |        |             |
| 城              | 53  | 100.0 | 18.8         | 79.4         | -      | -      | 1.9         |
| 鄉              | 19  | 100.0 | 18.1         | 81.9         | -      | -      | -           |
| 區域3(善化/北門區)次分區 |     |       |              |              |        |        |             |
| 城              | 32  | 100.0 | 18.2         | 78.3         | 1.8    | 1.8    | -           |
| 鄉              | 76  | 100.0 | 12.8         | 85.4         | -      | 1.9    | -           |
| 區域4(永康/安南區)次分區 |     |       |              |              |        |        |             |
| 城              | 221 | 100.0 | 17.7         | 82.3         | -      | -      | -           |
| 區域5(安平/東區)次分區  |     |       |              |              |        |        |             |
| 城              | 145 | 100.0 | 21.6         | 78.4         | -      | -      | -           |
| 幼兒性別           |     |       |              |              |        |        |             |
| 男              | 326 | 100.0 | 17.3         | 82.2         | -      | 0.2    | 0.3         |
| 女              | 304 | 100.0 | 18.6         | 80.5         | 0.2    | 0.7    | -           |
| 幼兒年齡           |     |       |              |              |        |        |             |
| 0-未滿3歲         | 283 | 100.0 | 17.2         | 82.1         | -      | 0.8    | -           |
| 3-未滿6歲         | 347 | 100.0 | 18.6         | 80.8         | 0.2    | 0.2    | 0.3         |
| 幼兒是否為雙(多)胞胎    |     |       |              |              |        |        |             |
| 是              | 27  | 100.0 | 13.6         | 86.4         | -      | -      | -           |
| 否              | 603 | 100.0 | 18.1         | 81.2         | 0.1    | 0.5    | 0.2         |
| 發展遲緩評估報告書      |     |       |              |              |        |        |             |
| 有              | 20  | 100.0 | 27.9         | 72.1         | -      | -      | -           |
| 無              | 610 | 100.0 | 17.6         | 81.7         | 0.1    | 0.4    | 0.2         |
| 有無身心障礙證明       |     |       |              |              |        |        |             |
| 有              | 5   | 100.0 | -            | 100.0        | -      | -      | -           |
| 無              | 625 | 100.0 | 18.1         | 81.2         | 0.1    | 0.4    | 0.2         |
| 幼兒家庭型態         | a   |       |              |              |        |        |             |
| 核心家庭           | 281 | 100.0 | 18.8         | 80.8         | 0.2    | 0.2    | -           |
| 主幹家庭           | 170 | 100.0 | 16.1         | 82.6         | -      | 1.3    | -           |
| 混合家庭           | 114 | 100.0 | 17.4         | 82.6         | -      | -      | -           |
| 單親家庭           | 50  | 100.0 | 19.1         | 80.9         | -      | -      | -           |
| 祖孫二代           | 3   | 100.0 | 31.0         | 69.0         | -      | -      | -           |
| 其它             | 12  | 100.0 | 20.0         | 71.6         | -      | -      | 8.4         |

註：1.卡方檢定達顯著水準 \* p&lt;0.05, \*\* p&lt;0.01, \*\*\* p&lt;0.001。

2. a表示該變數的組內期望值小於5之細格比例超過25%，不適合進行卡方檢定。

表A4.受訪者與幼兒的關係\_續完

單位：人；%

|                     | 總計       |       | 生父/繼父/<br>養父 | 生母/繼母/<br>養母 | 祖父/外祖父 | 祖母/外祖母 | 父親的兄弟<br>姊妹 |
|---------------------|----------|-------|--------------|--------------|--------|--------|-------------|
|                     | 樣本數      | 百分比   |              |              |        |        |             |
| <b>總計</b>           | 630      | 100.0 | 17.9         | 81.4         | 0.1    | 0.4    | 0.2         |
| <b>父母親婚姻狀況</b>      | <b>a</b> |       |              |              |        |        |             |
| 結婚·且住在一起            | 577      | 100.0 | 17.5         | 82.0         | 0.1    | 0.5    | -           |
| 結婚·但不住在一起           | 24       | 100.0 | 8.2          | 91.8         | -      | -      | -           |
| 未婚單親                | 5        | 100.0 | 34.9         | 65.1         | -      | -      | -           |
| 未婚同居                | 1        | 100.0 | -            | 100.0        | -      | -      | -           |
| 離婚                  | 18       | 100.0 | 34.9         | 59.7         | -      | -      | 5.4         |
| 一方去世                | 4        | 100.0 | 51.0         | 49.0         | -      | -      | -           |
| <b>父親教育程度</b>       |          |       |              |              |        |        |             |
| 國小及以下               | 1        | 100.0 | -            | 100.0        | -      | -      | -           |
| 國(初)中               | 19       | 100.0 | 4.3          | 95.7         | -      | -      | -           |
| 高中(職)               | 124      | 100.0 | 20.1         | 79.9         | -      | -      | -           |
| 專科、大學               | 368      | 100.0 | 17.9         | 80.9         | 0.2    | 0.7    | 0.3         |
| 研究所以上               | 110      | 100.0 | 19.4         | 80.6         | -      | -      | -           |
| 無父親                 | 7        | 100.0 | -            | 100.0        | -      | -      | -           |
| 不清楚                 | 1        | 100.0 | -            | 100.0        | -      | -      | -           |
| <b>母親教育程度</b>       |          |       |              |              |        |        |             |
| 國(初)中               | 7        | 100.0 | 21.2         | 78.8         | -      | -      | -           |
| 高中(職)               | 117      | 100.0 | 21.3         | 77.5         | -      | 1.2    | -           |
| 專科、大學               | 433      | 100.0 | 16.7         | 82.9         | 0.1    | 0.3    | -           |
| 研究所以上               | 67       | 100.0 | 15.1         | 84.9         | -      | -      | -           |
| 無母親                 | 5        | 100.0 | 81.3         | -            | -      | -      | 18.7        |
| 不清楚                 | 1        | 100.0 | -            | 100.0        | -      | -      | -           |
| <b>家庭每月平均支出</b>     |          |       |              |              |        |        |             |
| 未滿20,000元           | 25       | 100.0 | 35.3         | 64.7         | -      | -      | -           |
| 20,000-29,999元      | 70       | 100.0 | 13.9         | 84.1         | -      | 2.0    | -           |
| 30,000-39,999元      | 112      | 100.0 | 9.5          | 89.9         | -      | 0.6    | -           |
| 40,000-49,999元      | 118      | 100.0 | 20.6         | 78.6         | -      | -      | 0.8         |
| 50,000-59,999元      | 115      | 100.0 | 18.9         | 80.1         | 0.5    | 0.5    | -           |
| 60,000-69,999元      | 77       | 100.0 | 23.0         | 77.0         | -      | -      | -           |
| 70,000-79,999元      | 31       | 100.0 | 23.6         | 76.4         | -      | -      | -           |
| 80,000元以上           | 83       | 100.0 | 15.6         | 84.4         | -      | -      | -           |
| <b>是否屬低收入或中低收入戶</b> |          |       |              |              |        |        |             |
| 屬於低收入戶              | 5        | 100.0 | -            | 100.0        | -      | -      | -           |
| 屬於中低收入戶             | 29       | 100.0 | 15.8         | 84.2         | -      | -      | -           |
| 否                   | 597      | 100.0 | 18.2         | 81.1         | 0.1    | 0.5    | 0.2         |
| <b>幼兒的主要照顧者</b>     | <b>a</b> |       |              |              |        |        |             |
| 生父/繼父/養父            | 46       | 100.0 | 82.9         | 17.1         | -      | -      | -           |
| 生母/繼母/養母            | 514      | 100.0 | 10.8         | 89.2         | -      | -      | -           |
| 祖父/外祖父              | 3        | 100.0 | -            | 77.7         | 22.3   | -      | -           |
| 祖母/外祖母              | 48       | 100.0 | 28.4         | 65.9         | -      | 5.7    | -           |
| 父親的兄弟姊妹             | 3        | 100.0 | 32.2         | 32.8         | -      | -      | 35.0        |
| 母親的兄弟姊妹             | 2        | 100.0 | 40.1         | 59.9         | -      | -      | -           |
| 托育人員(保母)            | 15       | 100.0 | 27.5         | 72.5         | -      | -      | -           |

註：1.卡方檢定達顯著水準 \* p&lt;0.05, \*\* p&lt;0.01, \*\*\* p&lt;0.001。

2. a表示該變數的組內期望值小於5之細格比例超過25%，不適合進行卡方檢定。

表A5.幼兒的主要照顧者

單位：人；%

|                | 總計  |       | 生父/繼父/養父 | 生母/繼母/養母 | 祖父/外祖父 | 祖母/外祖母 | 父親的兄弟姊妹 | 母親的兄弟姊妹 | 托育人員(保母) |
|----------------|-----|-------|----------|----------|--------|--------|---------|---------|----------|
|                | 樣本數 | 百分比   |          |          |        |        |         |         |          |
| 總計             | 630 | 100.0 | 7.3      | 81.6     | 0.4    | 7.6    | 0.4     | 0.3     | 2.4      |
| 地區別            | a   |       |          |          |        |        |         |         |          |
| 區域1(新營/麻豆區)    | 85  | 100.0 | 5.6      | 84.5     | -      | 6.9    | -       | 1.4     | 1.6      |
| 區域2(新豐/玉井區)    | 72  | 100.0 | 8.6      | 79.2     | -      | 5.1    | 4.0     | -       | 3.2      |
| 區域3(善化/北門區)    | 108 | 100.0 | 7.5      | 81.2     | 0.5    | 7.6    | -       | -       | 3.1      |
| 區域4(永康/安南區)    | 221 | 100.0 | 9.9      | 79.4     | 0.9    | 7.1    | -       | 0.4     | 2.4      |
| 區域5(安平/東區)     | 145 | 100.0 | 3.4      | 84.8     | -      | 9.9    | -       | -       | 2.0      |
| 區域1(新營/麻豆區)次分區 |     |       |          |          |        |        |         |         |          |
| 城              | 37  | 100.0 | 12.8     | 76.9     | -      | 8.3    | -       | -       | 2.0      |
| 鄉              | 48  | 100.0 | -        | 90.4     | -      | 5.8    | -       | 2.5     | 1.4      |
| 區域2(新豐/玉井區)次分區 |     |       |          |          |        |        |         |         |          |
| 城              | 53  | 100.0 | 9.3      | 75.9     | -      | 6.1    | 5.3     | -       | 3.4      |
| 鄉              | 19  | 100.0 | 6.7      | 88.6     | -      | 2.4    | -       | -       | 2.4      |
| 區域3(善化/北門區)次分區 |     |       |          |          |        |        |         |         |          |
| 城              | 32  | 100.0 | 5.9      | 86.2     | 1.8    | 6.1    | -       | -       | -        |
| 鄉              | 76  | 100.0 | 8.2      | 79.1     | -      | 8.3    | -       | -       | 4.5      |
| 區域4(永康/安南區)次分區 |     |       |          |          |        |        |         |         |          |
| 城              | 221 | 100.0 | 9.9      | 79.4     | 0.9    | 7.1    | -       | 0.4     | 2.4      |
| 區域5(安平/東區)次分區  |     |       |          |          |        |        |         |         |          |
| 城              | 145 | 100.0 | 3.4      | 84.8     | -      | 9.9    | -       | -       | 2.0      |
| 幼兒性別           |     |       |          |          |        |        |         |         |          |
| 男              | 326 | 100.0 | 7.4      | 82.9     | 0.4    | 6.2    | 0.3     | 0.4     | 2.5      |
| 女              | 304 | 100.0 | 7.1      | 80.2     | 0.4    | 9.0    | 0.6     | 0.3     | 2.4      |
| 幼兒年齡           | a   |       |          |          |        |        |         |         |          |
| 0-未滿3歲         | 283 | 100.0 | 5.0      | 79.2     | 0.7    | 10.2   | 0.3     | 0.3     | 4.3      |
| 3-未滿6歲         | 347 | 100.0 | 9.1      | 83.6     | 0.2    | 5.4    | 0.5     | 0.3     | 0.9      |
| 幼兒是否為雙(多)胞胎    |     |       |          |          |        |        |         |         |          |
| 是              | 27  | 100.0 | 15.8     | 77.2     | -      | 4.0    | -       | -       | 3.0      |
| 否              | 603 | 100.0 | 6.9      | 81.8     | 0.4    | 7.7    | 0.5     | 0.3     | 2.4      |
| 發展遲緩評估報告書      |     |       |          |          |        |        |         |         |          |
| 有              | 20  | 100.0 | 18.1     | 81.9     | -      | -      | -       | -       | -        |
| 無              | 610 | 100.0 | 6.9      | 81.6     | 0.4    | 7.8    | 0.5     | 0.3     | 2.5      |
| 有無身心障礙證明       |     |       |          |          |        |        |         |         |          |
| 有              | 5   | 100.0 | -        | 100.0    | -      | -      | -       | -       | -        |
| 無              | 625 | 100.0 | 7.3      | 81.5     | 0.4    | 7.6    | 0.5     | 0.3     | 2.4      |
| 幼兒家庭型態         | a   |       |          |          |        |        |         |         |          |
| 核心家庭           | 281 | 100.0 | 9.2      | 84.2     | 0.2    | 4.6    | 0.5     | -       | 1.4      |
| 主幹家庭           | 170 | 100.0 | 3.8      | 81.7     | 1.2    | 10.7   | 0.3     | -       | 2.4      |
| 混合家庭           | 114 | 100.0 | 5.7      | 82.5     | -      | 8.9    | -       | -       | 3.0      |
| 單親家庭           | 50  | 100.0 | 10.7     | 79.4     | -      | 8.3    | -       | 1.6     | -        |
| 祖孫二代           | 3   | 100.0 | -        | -        | -      | 65.4   | -       | 34.6    | -        |
| 其它             | 12  | 100.0 | 13.3     | 45.3     | -      | -      | 8.4     | -       | 33.1     |

註：1.卡方檢定達顯著水準 \* p<0.05, \*\* p<0.01, \*\*\* p<0.001。

2. a表示該變數的組內期望值小於5之細格比例超過25%。不適合進行卡方檢定。

表A5.幼兒的主要照顧者\_續完

單位：人；%

|                | 總計  |       | 生父/繼父/養父 | 生母/繼母/養母 | 祖父/外祖父 | 祖母/外祖母 | 父親的兄弟姊妹 | 母親的兄弟姊妹 | 托育人員(保母) |
|----------------|-----|-------|----------|----------|--------|--------|---------|---------|----------|
|                | 樣本數 | 百分比   |          |          |        |        |         |         |          |
| 總計             | 630 | 100.0 | 7.3      | 81.6     | 0.4    | 7.6    | 0.4     | 0.3     | 2.4      |
| 父母親婚姻狀況        | a   |       |          |          |        |        |         |         |          |
| 結婚·且住在一起       | 577 | 100.0 | 6.7      | 82.3     | 0.4    | 7.3    | 0.3     | 0.2     | 2.6      |
| 結婚·但不住在一起      | 24  | 100.0 | -        | 100.0    | -      | -      | -       | -       | -        |
| 未婚單親           | 5   | 100.0 | 34.9     | 41.4     | -      | 23.6   | -       | -       | -        |
| 未婚同居           | 1   | 100.0 | -        | 100.0    | -      | -      | -       | -       | -        |
| 離婚             | 18  | 100.0 | 29.2     | 50.3     | -      | 15.1   | 5.4     | -       | -        |
| 一方去世           | 4   | 100.0 | -        | 49.0     | -      | 32.4   | -       | 18.6    | -        |
| 父親教育程度         |     |       |          |          |        |        |         |         |          |
| 國小及以下          | 1   | 100.0 | -        | 100.0    | -      | -      | -       | -       | -        |
| 國(初)中          | 19  | 100.0 | -        | 77.1     | -      | 22.9   | -       | -       | -        |
| 高中(職)          | 124 | 100.0 | 8.0      | 79.0     | -      | 9.5    | -       | 0.6     | 2.8      |
| 專科、大學          | 368 | 100.0 | 7.7      | 82.0     | 0.5    | 6.6    | 0.4     | 0.3     | 2.6      |
| 研究所以上          | 110 | 100.0 | 7.0      | 83.3     | 0.7    | 5.8    | 1.3     | -       | 2.0      |
| 無父親            | 7   | 100.0 | -        | 85.7     | -      | 14.3   | -       | -       | -        |
| 不清楚            | 1   | 100.0 | -        | 100.0    | -      | -      | -       | -       | -        |
| 母親教育程度         |     |       |          |          |        |        |         |         |          |
| 國(初)中          | 7   | 100.0 | 10.2     | 78.8     | -      | 11.0   | -       | -       | -        |
| 高中(職)          | 117 | 100.0 | 8.9      | 81.0     | -      | 8.0    | -       | -       | 2.0      |
| 專科、大學          | 433 | 100.0 | 6.5      | 82.3     | 0.4    | 7.2    | 0.4     | 0.3     | 3.0      |
| 研究所以上          | 67  | 100.0 | 6.8      | 84.8     | 1.2    | 7.3    | -       | -       | -        |
| 無母親            | 5   | 100.0 | 40.3     | -        | -      | 26.1   | 18.7    | 14.9    | -        |
| 不清楚            | 1   | 100.0 | -        | 100.0    | -      | -      | -       | -       | -        |
| 家庭每月平均支出       |     |       |          |          |        |        |         |         |          |
| 未滿20,000元      | 25  | 100.0 | 23.2     | 62.0     | -      | 14.7   | -       | -       | -        |
| 20,000-29,999元 | 70  | 100.0 | 5.0      | 85.0     | -      | 8.9    | -       | -       | 1.0      |
| 30,000-39,999元 | 112 | 100.0 | 5.7      | 84.8     | 0.7    | 8.3    | -       | -       | 0.6      |
| 40,000-49,999元 | 118 | 100.0 | 8.5      | 79.5     | -      | 6.2    | 1.2     | -       | 4.6      |
| 50,000-59,999元 | 115 | 100.0 | 8.2      | 78.7     | 1.5    | 9.2    | 1.2     | -       | 1.3      |
| 60,000-69,999元 | 77  | 100.0 | 7.5      | 76.7     | -      | 11.3   | -       | 1.5     | 2.9      |
| 70,000-79,999元 | 31  | 100.0 | 2.5      | 93.9     | -      | 1.5    | -       | -       | 2.1      |
| 80,000元以上      | 83  | 100.0 | 5.1      | 87.3     | -      | 1.7    | -       | 1.0     | 4.9      |
| 是否屬低收入或中低收入戶   |     |       |          |          |        |        |         |         |          |
| 屬於低收入戶         | 5   | 100.0 | -        | 69.7     | -      | 30.3   | -       | -       | -        |
| 屬於中低收入戶        | 29  | 100.0 | -        | 92.9     | -      | 7.1    | -       | -       | -        |
| 否              | 597 | 100.0 | 7.7      | 81.2     | 0.4    | 7.4    | 0.5     | 0.3     | 2.6      |

註：1.卡方檢定達顯著水準 \* p&lt;0.05, \*\* p&lt;0.01, \*\*\* p&lt;0.001。

2. a表示該變數的組內期望值小於5之細格比例超過25%·不適合進行卡方檢定。

表A6.幼兒父母親(含生父母/繼父母/養父母)的婚姻狀況

單位：人；%

|                | 總計  |       | 結婚·且<br>住在一起 | 結婚·但<br>不住在一<br>起 | 未婚單親 | 未婚同居 | 離婚  | 一方去世 |
|----------------|-----|-------|--------------|-------------------|------|------|-----|------|
|                | 樣本數 | 百分比   |              |                   |      |      |     |      |
| 總計             | 630 | 100.0 | 91.6         | 3.9               | 0.7  | 0.2  | 2.9 | 0.7  |
| 地區別            |     |       |              |                   |      |      |     |      |
| 區域1(新營/麻豆區)    | 85  | 100.0 | 87.6         | 2.2               | 3.3  | -    | 5.9 | 1.1  |
| 區域2(新豐/玉井區)    | 72  | 100.0 | 92.4         | 3.0               | 0.9  | -    | 3.7 | -    |
| 區域3(善化/北門區)    | 108 | 100.0 | 94.3         | 4.7               | -    | -    | 1.0 | -    |
| 區域4(永康/安南區)    | 221 | 100.0 | 93.8         | 2.4               | -    | -    | 2.3 | 1.5  |
| 區域5(安平/東區)     | 145 | 100.0 | 88.4         | 7.0               | 0.7  | 0.7  | 3.2 | -    |
| 區域1(新營/麻豆區)次分區 |     |       |              |                   |      |      |     |      |
| 城              | 37  | 100.0 | 85.6         | 1.5               | 5.7  | -    | 7.2 | -    |
| 鄉              | 48  | 100.0 | 89.1         | 2.7               | 1.4  | -    | 4.8 | 1.9  |
| 區域2(新豐/玉井區)次分區 |     |       |              |                   |      |      |     |      |
| 城              | 53  | 100.0 | 89.7         | 4.0               | 1.3  | -    | 5.0 | -    |
| 鄉              | 19  | 100.0 | 100.0        | -                 | -    | -    | -   | -    |
| 區域3(善化/北門區)次分區 |     |       |              |                   |      |      |     |      |
| 城              | 32  | 100.0 | 94.7         | 1.8               | -    | -    | 3.5 | -    |
| 鄉              | 76  | 100.0 | 94.1         | 5.9               | -    | -    | -   | -    |
| 區域4(永康/安南區)次分區 |     |       |              |                   |      |      |     |      |
| 城              | 221 | 100.0 | 93.8         | 2.4               | -    | -    | 2.3 | 1.5  |
| 區域5(安平/東區)次分區  |     |       |              |                   |      |      |     |      |
| 城              | 145 | 100.0 | 88.4         | 7.0               | 0.7  | 0.7  | 3.2 | -    |
| 幼兒性別           |     |       |              |                   |      |      |     |      |
| 男              | 326 | 100.0 | 91.0         | 3.8               | 1.2  | 0.3  | 3.3 | 0.4  |
| 女              | 304 | 100.0 | 92.3         | 3.9               | 0.2  | -    | 2.5 | 1.0  |
| 幼兒年齡           |     |       |              |                   |      |      |     |      |
| 0-未滿3歲         | 283 | 100.0 | 92.2         | 4.7               | 0.7  | -    | 1.8 | 0.7  |
| 3-未滿6歲         | 347 | 100.0 | 91.2         | 3.2               | 0.8  | 0.3  | 3.9 | 0.7  |
| 幼兒是否為雙(多)胞胎    |     |       |              |                   |      |      |     |      |
| 是              | 27  | 100.0 | 94.0         | 2.0               | -    | -    | 4.0 | -    |
| 否              | 603 | 100.0 | 91.5         | 4.0               | 0.7  | 0.2  | 2.9 | 0.7  |
| 發展遲緩評估報告書      |     |       |              |                   |      |      |     |      |
| 有              | 20  | 100.0 | 78.3         | -                 | 8.1  | -    | 2.9 | 10.7 |
| 無              | 610 | 100.0 | 92.1         | 4.0               | 0.5  | 0.2  | 2.9 | 0.4  |
| 有無身心障礙證明       |     |       |              |                   |      |      |     |      |
| 有              | 5   | 100.0 | 79.5         | -                 | -    | -    | -   | 20.5 |
| 無              | 625 | 100.0 | 91.7         | 3.9               | 0.7  | 0.2  | 2.9 | 0.5  |

註：1.卡方檢定達顯著水準 \* p&lt;0.05, \*\* p&lt;0.01, \*\*\* p&lt;0.001。

2. a表示該變數的組內期望值小於5之細格比例超過25%·不適合進行卡方檢定。

表A6.幼兒父母親(含生父母/繼父母/養父母)的婚姻狀況\_續完

單位：人；%

|                     | 總計  |       | 結婚·且<br>住在一起 | 結婚·但<br>不住在一<br>起 | 未婚單親 | 未婚同居 | 離婚   | 一方去世  |
|---------------------|-----|-------|--------------|-------------------|------|------|------|-------|
|                     | 樣本數 | 百分比   |              |                   |      |      |      |       |
| 總計                  | 630 | 100.0 | 91.6         | 3.9               | 0.7  | 0.2  | 2.9  | 0.7   |
| <b>幼兒家庭型態</b>       | a   |       |              |                   |      |      |      |       |
| 核心家庭                | 281 | 100.0 | 99.6         | -                 | -    | 0.4  | -    | -     |
| 主幹家庭                | 170 | 100.0 | 100.0        | -                 | -    | -    | -    | -     |
| 混合家庭                | 114 | 100.0 | 100.0        | -                 | -    | -    | -    | -     |
| 單親家庭                | 50  | 100.0 | 4.2          | 48.8              | 5.8  | -    | 32.7 | 8.5   |
| 祖孫二代                | 3   | 100.0 | 69.0         | -                 | -    | -    | 31.0 | -     |
| 其它                  | 12  | 100.0 | 78.3         | -                 | 13.3 | -    | 8.4  | -     |
| <b>父親教育程度</b>       | a   |       |              |                   |      |      |      |       |
| 國小及以下               | 1   | 100.0 | 100.0        | -                 | -    | -    | -    | -     |
| 國(初)中               | 19  | 100.0 | 71.7         | 11.0              | -    | -    | 17.3 | -     |
| 高中(職)               | 124 | 100.0 | 85.7         | 7.1               | 1.3  | -    | 5.2  | 0.6   |
| 專科、大學               | 368 | 100.0 | 95.2         | 3.0               | -    | -    | 1.4  | 0.4   |
| 研究所以上               | 110 | 100.0 | 95.9         | 2.2               | -    | 1.0  | 1.0  | -     |
| 無父親                 | 7   | 100.0 | -            | -                 | 39.3 | -    | 32.6 | 28.1  |
| 不清楚                 | 1   | 100.0 | 100.0        | -                 | -    | -    | -    | -     |
| <b>母親教育程度</b>       |     |       |              |                   |      |      |      |       |
| 國(初)中               | 7   | 100.0 | 100.0        | -                 | -    | -    | -    | -     |
| 高中(職)               | 117 | 100.0 | 88.4         | 4.6               | 1.9  | -    | 5.1  | -     |
| 專科、大學               | 433 | 100.0 | 94.0         | 3.6               | 0.2  | -    | 2.0  | 0.3   |
| 研究所以上               | 67  | 100.0 | 89.7         | 5.0               | -    | 1.6  | 3.7  | -     |
| 無母親                 | 5   | 100.0 | -            | -                 | 29.6 | -    | 29.4 | 41.0  |
| 不清楚                 | 1   | 100.0 | -            | -                 | -    | -    | -    | 100.0 |
| <b>家庭每月平均支出</b>     | a   |       |              |                   |      |      |      |       |
| 未滿20,000元           | 25  | 100.0 | 79.6         | 1.9               | -    | -    | 18.5 | -     |
| 20,000-29,999元      | 70  | 100.0 | 81.5         | 9.9               | 2.5  | -    | 4.1  | 2.0   |
| 30,000-39,999元      | 112 | 100.0 | 92.2         | 2.3               | -    | -    | 4.6  | 0.8   |
| 40,000-49,999元      | 118 | 100.0 | 87.4         | 7.9               | 1.3  | -    | 2.3  | 1.0   |
| 50,000-59,999元      | 115 | 100.0 | 97.1         | 1.3               | 0.6  | -    | 1.0  | -     |
| 60,000-69,999元      | 77  | 100.0 | 97.6         | -                 | -    | -    | 2.4  | -     |
| 70,000-79,999元      | 31  | 100.0 | 95.4         | 4.6               | -    | -    | -    | -     |
| 80,000元以上           | 83  | 100.0 | 94.5         | 2.6               | 0.7  | 1.3  | -    | 1.0   |
| <b>是否屬低收入或中低收入戶</b> |     |       |              |                   |      |      |      |       |
| 屬於低收入戶              | 5   | 100.0 | 100.0        | -                 | -    | -    | -    | -     |
| 屬於中低收入戶             | 29  | 100.0 | 87.9         | 6.9               | -    | -    | 2.0  | 3.2   |
| 否                   | 597 | 100.0 | 91.7         | 3.8               | 0.8  | 0.2  | 3.0  | 0.6   |
| <b>幼兒的主要照顧者</b>     | a   |       |              |                   |      |      |      |       |
| 生父/繼父/養父            | 46  | 100.0 | 84.8         | -                 | 3.4  | -    | 11.8 | -     |
| 生母/繼母/養母            | 514 | 100.0 | 92.5         | 4.8               | 0.4  | 0.2  | 1.8  | 0.4   |
| 祖父/外祖父              | 3   | 100.0 | 100.0        | -                 | -    | -    | -    | -     |
| 祖母/外祖母              | 48  | 100.0 | 89.0         | -                 | 2.2  | -    | 5.9  | 2.9   |
| 父親的兄弟姊妹             | 3   | 100.0 | 65.0         | -                 | -    | -    | 35.0 | -     |
| 母親的兄弟姊妹             | 2   | 100.0 | 59.9         | -                 | -    | -    | -    | 40.1  |
| 托育人員(保母)            | 15  | 100.0 | 100.0        | -                 | -    | -    | -    | -     |

註：1.卡方檢定達顯著水準 \* p&lt;0.05, \*\* p&lt;0.01, \*\*\* p&lt;0.001。

2. a表示該變數的組內期望值小於5之細格比例超過25%·不適合進行卡方檢定。



表A7.幼兒家庭型態

單位：人；%

|                   | 總計  |       | 核心家庭 | 主幹家庭 | 混合家庭 | 單親家庭 | 祖孫二代 | 其它  |
|-------------------|-----|-------|------|------|------|------|------|-----|
|                   | 樣本數 | 百分比   |      |      |      |      |      |     |
| 總計                | 630 | 100.0 | 44.5 | 27.0 | 18.1 | 8.0  | 0.5  | 1.9 |
| 地區別               |     |       |      |      |      |      |      |     |
| 區域1(新營/麻豆區)       | 85  | 100.0 | 33.7 | 38.2 | 13.5 | 11.4 | 1.4  | 1.9 |
| 區域2(新豐/玉井區)       | 72  | 100.0 | 45.8 | 30.2 | 15.4 | 6.2  | -    | 2.3 |
| 區域3(善化/北門區)       | 108 | 100.0 | 43.0 | 21.1 | 29.7 | 6.2  | -    | -   |
| 區域4(永康/安南區)       | 221 | 100.0 | 44.7 | 26.8 | 19.5 | 6.6  | 0.5  | 1.9 |
| 區域5(安平/東區)        | 145 | 100.0 | 51.2 | 23.4 | 11.5 | 10.1 | 0.7  | 3.1 |
| 區域1(新營/麻豆區)次分區    |     |       |      |      |      |      |      |     |
| 城                 | 37  | 100.0 | 40.4 | 32.9 | 12.3 | 10.1 | -    | 4.3 |
| 鄉                 | 48  | 100.0 | 28.4 | 42.2 | 14.5 | 12.4 | 2.5  | -   |
| 區域2(新豐/玉井區)次分區    |     |       |      |      |      |      |      |     |
| 城                 | 53  | 100.0 | 51.8 | 23.9 | 12.7 | 8.4  | -    | 3.1 |
| 鄉                 | 19  | 100.0 | 28.8 | 48.1 | 23.0 | -    | -    | -   |
| 區域3(善化/北門區)次分區 ** |     |       |      |      |      |      |      |     |
| 城                 | 32  | 100.0 | 63.8 | 18.8 | 10.3 | 7.1  | -    | -   |
| 鄉                 | 76  | 100.0 | 34.1 | 22.1 | 37.9 | 5.9  | -    | -   |
| 區域4(永康/安南區)次分區    |     |       |      |      |      |      |      |     |
| 城                 | 221 | 100.0 | 44.7 | 26.8 | 19.5 | 6.6  | 0.5  | 1.9 |
| 區域5(安平/東區)次分區     |     |       |      |      |      |      |      |     |
| 城                 | 145 | 100.0 | 51.2 | 23.4 | 11.5 | 10.1 | 0.7  | 3.1 |
| 幼兒性別              |     |       |      |      |      |      |      |     |
| 男                 | 326 | 100.0 | 46.0 | 26.3 | 17.0 | 7.8  | 1.1  | 1.9 |
| 女                 | 304 | 100.0 | 43.0 | 27.7 | 19.3 | 8.2  | -    | 1.8 |
| 幼兒年齡              |     |       |      |      |      |      |      |     |
| 0-未滿3歲            | 283 | 100.0 | 40.3 | 30.9 | 18.3 | 8.4  | -    | 2.2 |
| 3-未滿6歲            | 347 | 100.0 | 48.0 | 23.8 | 18.0 | 7.6  | 1.0  | 1.6 |
| 幼兒是否為雙(多)胞胎       |     |       |      |      |      |      |      |     |
| 是                 | 27  | 100.0 | 46.6 | 18.3 | 26.1 | 6.0  | -    | 3.0 |
| 否                 | 603 | 100.0 | 44.5 | 27.3 | 17.8 | 8.0  | 0.6  | 1.8 |
| 發展遲緩評估報告書         |     |       |      |      |      |      |      |     |
| 有                 | 20  | 100.0 | 44.8 | 10.8 | 22.7 | 13.6 | -    | 8.1 |
| 無                 | 610 | 100.0 | 44.5 | 27.5 | 18.0 | 7.8  | 0.6  | 1.7 |
| 有無身心障礙證明          |     |       |      |      |      |      |      |     |
| 有                 | 5   | 100.0 | 44.0 | -    | 35.6 | 20.5 | -    | -   |
| 無                 | 625 | 100.0 | 44.5 | 27.2 | 18.0 | 7.9  | 0.5  | 1.9 |

註：1.卡方檢定達顯著水準 \*  $p < 0.05$ , \*\*  $p < 0.01$ , \*\*\*  $p < 0.001$ 。

2. a表示該變數的組內期望值小於5之細格比例超過25%·不適合進行卡方檢定。

表A7.幼兒家庭型態\_續完

單位：人；%

|                | 總計  |       | 核心家庭  | 主幹家庭 | 混合家庭 | 單親家庭  | 祖孫二代 | 其它   |
|----------------|-----|-------|-------|------|------|-------|------|------|
|                | 樣本數 | 百分比   |       |      |      |       |      |      |
| 總計             | 630 | 100.0 | 44.5  | 27.0 | 18.1 | 8.0   | 0.5  | 1.9  |
| 父母親婚姻狀況        | a   |       |       |      |      |       |      |      |
| 結婚·且住在一起       | 577 | 100.0 | 48.4  | 29.4 | 19.8 | 0.4   | 0.4  | 1.6  |
| 結婚·但不住在一起      | 24  | 100.0 | -     | -    | -    | 100.0 | -    | -    |
| 未婚單親           | 5   | 100.0 | -     | -    | -    | 65.1  | -    | 34.9 |
| 未婚同居           | 1   | 100.0 | 100.0 | -    | -    | -     | -    | -    |
| 離婚             | 18  | 100.0 | -     | -    | -    | 88.9  | 5.8  | 5.4  |
| 一方去世           | 4   | 100.0 | -     | -    | -    | 100.0 | -    | -    |
| 父親教育程度         | a   |       |       |      |      |       |      |      |
| 國小及以下          | 1   | 100.0 | 100.0 | -    | -    | -     | -    | -    |
| 國(初)中          | 19  | 100.0 | 27.7  | 22.2 | 21.9 | 28.3  | -    | -    |
| 高中(職)          | 124 | 100.0 | 33.8  | 29.0 | 19.0 | 12.7  | 1.8  | 3.6  |
| 專科、大學          | 368 | 100.0 | 43.3  | 29.1 | 21.2 | 4.7   | 0.3  | 1.4  |
| 研究所以上          | 110 | 100.0 | 65.7  | 20.7 | 7.8  | 3.9   | -    | 2.0  |
| 無父親            | 7   | 100.0 | -     | -    | -    | 100.0 | -    | -    |
| 不清楚            | 1   | 100.0 | 100.0 | -    | -    | -     | -    | -    |
| 母親教育程度         | a   |       |       |      |      |       |      |      |
| 國(初)中          | 7   | 100.0 | 29.5  | 44.1 | 26.4 | -     | -    | -    |
| 高中(職)          | 117 | 100.0 | 34.3  | 31.9 | 20.5 | 10.7  | 1.9  | 0.7  |
| 專科、大學          | 433 | 100.0 | 45.3  | 27.0 | 18.9 | 6.5   | 0.3  | 2.0  |
| 研究所以上          | 67  | 100.0 | 63.2  | 18.5 | 9.6  | 8.7   | -    | -    |
| 無母親            | 5   | 100.0 | -     | -    | -    | 51.7  | -    | 48.3 |
| 不清楚            | 1   | 100.0 | -     | -    | -    | 100.0 | -    | -    |
| 家庭每月平均支出       | a   |       |       |      |      |       |      |      |
| 未滿20,000元      | 25  | 100.0 | 38.2  | 23.2 | 18.2 | 16.1  | 4.3  | -    |
| 20,000-29,999元 | 70  | 100.0 | 34.5  | 26.7 | 18.9 | 18.5  | -    | 1.3  |
| 30,000-39,999元 | 112 | 100.0 | 49.3  | 30.1 | 12.2 | 8.4   | -    | -    |
| 40,000-49,999元 | 118 | 100.0 | 36.1  | 29.1 | 19.4 | 11.5  | 1.0  | 2.8  |
| 50,000-59,999元 | 115 | 100.0 | 50.6  | 28.7 | 16.8 | 2.9   | -    | 1.0  |
| 60,000-69,999元 | 77  | 100.0 | 52.3  | 25.9 | 17.8 | 2.4   | 1.5  | -    |
| 70,000-79,999元 | 31  | 100.0 | 41.7  | 37.8 | 16.0 | 4.6   | -    | -    |
| 80,000元以上      | 83  | 100.0 | 46.2  | 15.5 | 26.4 | 4.2   | -    | 7.7  |
| 是否屬低收入或中低收入戶   |     |       |       |      |      |       |      |      |
| 屬於低收入戶         | 5   | 100.0 | 43.9  | -    | 56.1 | -     | -    | -    |
| 屬於中低收入戶        | 29  | 100.0 | 50.1  | 24.0 | 13.8 | 12.1  | -    | -    |
| 否              | 597 | 100.0 | 44.3  | 27.3 | 18.0 | 7.8   | 0.6  | 2.0  |
| 幼兒的主要照顧者       | a   |       |       |      |      |       |      |      |
| 生父/繼父/養父       | 46  | 100.0 | 56.6  | 14.1 | 14.1 | 11.8  | -    | 3.4  |
| 生母/繼母/養母       | 514 | 100.0 | 45.9  | 27.0 | 18.3 | 7.7   | -    | 1.0  |
| 祖父/外祖父         | 3   | 100.0 | 22.3  | 77.7 | -    | -     | -    | -    |
| 祖母/外祖母         | 48  | 100.0 | 26.9  | 38.3 | 21.4 | 8.8   | 4.7  | -    |
| 父親的兄弟姊妹        | 3   | 100.0 | 48.6  | 16.4 | -    | -     | -    | 35.0 |
| 母親的兄弟姊妹        | 2   | 100.0 | -     | -    | -    | 40.1  | 59.9 | -    |
| 托育人員(保母)       | 15  | 100.0 | 25.5  | 26.5 | 22.3 | -     | -    | 25.7 |

註：1.卡方檢定達顯著水準 \* p&lt;0.05, \*\* p&lt;0.01, \*\*\* p&lt;0.001。

2. a表示該變數的組內期望值小於5之細格比例超過25%·不適合進行卡方檢定。

表A8.幼兒父親(含生父/繼父/養父)的國籍

單位：人；%

|                | 總計  |       | 本國籍   | 不具原住民<br>及新住民身<br>分 | 具原住民身<br>分 | 外國籍 | 無父親  |
|----------------|-----|-------|-------|---------------------|------------|-----|------|
|                | 樣本數 | 百分比   |       |                     |            |     |      |
| 總計             | 630 | 100.0 | 98.5  | 98.1                | 0.4        | 0.3 | 1.2  |
| 地區別            |     |       |       |                     |            |     |      |
| 區域1(新營/麻豆區)    | 85  | 100.0 | 96.4  | 95.0                | 1.4        | -   | 3.6  |
| 區域2(新豐/玉井區)    | 72  | 100.0 | 98.4  | 98.4                | -          | 0.6 | 0.9  |
| 區域3(善化/北門區)    | 108 | 100.0 | 98.2  | 96.7                | 1.5        | 1.3 | 0.5  |
| 區域4(永康/安南區)    | 221 | 100.0 | 99.5  | 99.5                | -          | -   | 0.5  |
| 區域5(安平/東區)     | 145 | 100.0 | 98.6  | 98.6                | -          | -   | 1.4  |
| 區域1(新營/麻豆區)次分區 |     |       |       |                     |            |     |      |
| 城              | 37  | 100.0 | 98.5  | 97.1                | 1.5        | -   | 1.5  |
| 鄉              | 48  | 100.0 | 94.8  | 93.4                | 1.4        | -   | 5.2  |
| 區域2(新豐/玉井區)次分區 |     |       |       |                     |            |     |      |
| 城              | 53  | 100.0 | 97.9  | 97.9                | -          | 0.9 | 1.3  |
| 鄉              | 19  | 100.0 | 100.0 | 100.0               | -          | -   | -    |
| 區域3(善化/北門區)次分區 |     |       |       |                     |            |     |      |
| 城              | 32  | 100.0 | 98.2  | 98.2                | -          | -   | 1.8  |
| 鄉              | 76  | 100.0 | 98.1  | 96.0                | 2.1        | 1.9 | -    |
| 區域4(永康/安南區)次分區 |     |       |       |                     |            |     |      |
| 城              | 221 | 100.0 | 99.5  | 99.5                | -          | -   | 0.5  |
| 區域5(安平/東區)次分區  |     |       |       |                     |            |     |      |
| 城              | 145 | 100.0 | 98.6  | 98.6                | -          | -   | 1.4  |
| 幼兒性別           |     |       |       |                     |            |     |      |
| 男              | 326 | 100.0 | 98.6  | 97.9                | 0.7        | -   | 1.4  |
| 女              | 304 | 100.0 | 98.4  | 98.2                | 0.2        | 0.6 | 1.0  |
| 幼兒年齡           |     |       |       |                     |            |     |      |
| 0-未滿3歲         | 283 | 100.0 | 97.9  | 97.5                | 0.4        | 0.7 | 1.4  |
| 3-未滿6歲         | 347 | 100.0 | 99.0  | 98.5                | 0.5        | -   | 1.0  |
| 幼兒是否為雙(多)胞胎    |     |       |       |                     |            |     |      |
| 是              | 27  | 100.0 | 100.0 | 100.0               | -          | -   | -    |
| 否              | 603 | 100.0 | 98.4  | 98.0                | 0.5        | 0.3 | 1.2  |
| 發展遲緩評估報告書      | a   |       |       |                     |            |     |      |
| 有              | 20  | 100.0 | 89.3  | 81.0                | 8.2        | -   | 10.7 |
| 無              | 610 | 100.0 | 98.8  | 98.6                | 0.2        | 0.3 | 0.9  |
| 有無身心障礙證明       | a   |       |       |                     |            |     |      |
| 有              | 5   | 100.0 | 79.5  | 44.0                | 35.6       | -   | 20.5 |
| 無              | 625 | 100.0 | 98.7  | 98.5                | 0.2        | 0.3 | 1.0  |
| 幼兒家庭型態         | a   |       |       |                     |            |     |      |
| 核心家庭           | 281 | 100.0 | 100.0 | 100.0               | -          | -   | -    |
| 主幹家庭           | 170 | 100.0 | 100.0 | 99.7                | 0.3        | -   | -    |
| 混合家庭           | 114 | 100.0 | 100.0 | 98.6                | 1.4        | -   | -    |
| 單親家庭           | 50  | 100.0 | 81.3  | 80.0                | 1.3        | 3.8 | 14.9 |
| 祖孫二代           | 3   | 100.0 | 100.0 | 100.0               | -          | -   | -    |
| 其它             | 12  | 100.0 | 100.0 | 100.0               | -          | -   | -    |

註：1.卡方檢定達顯著水準 \* p&lt;0.05, \*\* p&lt;0.01, \*\*\* p&lt;0.001。

2. a表示該變數的組內期望值小於5之細格比例超過25%，不適合進行卡方檢定。

表A8.幼兒父親(含生父/繼父/養父)的國籍\_續完

單位：人；%

|                | 總計  |       | 本國籍   | 不具原住民<br>及新住民身<br>分 | 具原住民身<br>分 | 外國籍 | 無父親  |
|----------------|-----|-------|-------|---------------------|------------|-----|------|
|                | 樣本數 | 百分比   |       |                     |            |     |      |
| 總計             | 630 | 100.0 | 98.5  | 98.1                | 0.4        | 0.3 | 1.2  |
| 父母親婚姻狀況        | a   |       | -     |                     |            |     |      |
| 結婚·且住在一起       | 577 | 100.0 | 100.0 | 99.6                | 0.4        | -   | -    |
| 結婚·但不住在一起      | 24  | 100.0 | 92.2  | 92.2                | -          | 7.8 | -    |
| 未婚單親           | 5   | 100.0 | 34.9  | 34.9                | -          | -   | 65.1 |
| 未婚同居           | 1   | 100.0 | 100.0 | 100.0               | -          | -   | -    |
| 離婚             | 18  | 100.0 | 86.8  | 83.3                | 3.5        | -   | 13.2 |
| 一方去世           | 4   | 100.0 | 51.0  | 51.0                | -          | -   | 49.0 |
| 家庭每月平均支出       | a   |       |       |                     |            |     |      |
| 未滿20,000元      | 25  | 100.0 | 95.8  | 95.8                | -          | 1.9 | 2.3  |
| 20,000-29,999元 | 70  | 100.0 | 96.2  | 96.2                | -          | -   | 3.8  |
| 30,000-39,999元 | 112 | 100.0 | 99.2  | 97.1                | 2.0        | -   | 0.8  |
| 40,000-49,999元 | 118 | 100.0 | 99.0  | 99.0                | -          | -   | 1.0  |
| 50,000-59,999元 | 115 | 100.0 | 99.4  | 99.4                | -          | -   | 0.6  |
| 60,000-69,999元 | 77  | 100.0 | 98.8  | 98.1                | 0.7        | -   | 1.2  |
| 70,000-79,999元 | 31  | 100.0 | 95.4  | 95.4                | -          | 4.6 | -    |
| 80,000元以上      | 83  | 100.0 | 99.3  | 99.3                | -          | -   | 0.7  |
| 是否屬低收或中低收入戶    |     |       |       |                     |            |     |      |
| 屬於低收入戶         | 5   | 100.0 | 100.0 | 100.0               | -          | -   | -    |
| 屬於中低收入戶        | 29  | 100.0 | 94.8  | 94.8                | -          | -   | 5.2  |
| 否              | 597 | 100.0 | 98.7  | 98.2                | 0.5        | 0.3 | 1.0  |

註：1.卡方檢定達顯著水準 \* p&lt;0.05, \*\* p&lt;0.01, \*\*\* p&lt;0.001。

2. a表示該變數的組內期望值小於5之細格比例超過25%，不適合進行卡方檢定。

表A9.幼兒父親(含生父/繼父/養父)的就業狀況

單位：人；%

|                       | 總計  |       | 有工作   | 正在找工作 | 料理家務 | 其他  | 無父親  |
|-----------------------|-----|-------|-------|-------|------|-----|------|
|                       | 樣本數 | 百分比   |       |       |      |     |      |
| 總計                    | 630 | 100.0 | 96.6  | 1.0   | 0.1  | 1.0 | 1.2  |
| <b>地區別</b>            |     |       |       |       |      |     |      |
| 區域1(新營/麻豆區)           | 85  | 100.0 | 94.8  | -     | 0.9  | 0.8 | 3.6  |
| 區域2(新豐/玉井區)           | 72  | 100.0 | 97.5  | 1.6   | -    | -   | 0.9  |
| 區域3(善化/北門區)           | 108 | 100.0 | 99.5  | -     | -    | -   | 0.5  |
| 區域4(永康/安南區)           | 221 | 100.0 | 96.5  | 2.0   | -    | 1.0 | 0.5  |
| 區域5(安平/東區)            | 145 | 100.0 | 95.3  | 0.7   | -    | 2.6 | 1.4  |
| <b>區域1(新營/麻豆區)次分區</b> |     |       |       |       |      |     |      |
| 城                     | 37  | 100.0 | 96.6  | -     | 2.0  | -   | 1.5  |
| 鄉                     | 48  | 100.0 | 93.4  | -     | -    | 1.4 | 5.2  |
| <b>區域2(新豐/玉井區)次分區</b> |     |       |       |       |      |     |      |
| 城                     | 53  | 100.0 | 96.6  | 2.1   | -    | -   | 1.3  |
| 鄉                     | 19  | 100.0 | 100.0 | -     | -    | -   | -    |
| <b>區域3(善化/北門區)次分區</b> |     |       |       |       |      |     |      |
| 城                     | 32  | 100.0 | 98.2  | -     | -    | -   | 1.8  |
| 鄉                     | 76  | 100.0 | 100.0 | -     | -    | -   | -    |
| <b>區域4(永康/安南區)次分區</b> |     |       |       |       |      |     |      |
| 城                     | 221 | 100.0 | 96.5  | 2.0   | -    | 1.0 | 0.5  |
| <b>區域5(安平/東區)次分區</b>  |     |       |       |       |      |     |      |
| 城                     | 145 | 100.0 | 95.3  | 0.7   | -    | 2.6 | 1.4  |
| <b>幼兒性別</b>           |     |       |       |       |      |     |      |
| 男                     | 326 | 100.0 | 97.0  | 0.5   | 0.2  | 0.9 | 1.4  |
| 女                     | 304 | 100.0 | 96.2  | 1.6   | -    | 1.2 | 1.0  |
| <b>幼兒年齡</b>           |     |       |       |       |      |     |      |
| 0-未滿3歲                | 283 | 100.0 | 96.9  | 1.0   | 0.3  | 0.5 | 1.4  |
| 3-未滿6歲                | 347 | 100.0 | 96.4  | 1.1   | -    | 1.5 | 1.0  |
| <b>幼兒是否為雙(多)胞胎</b>    |     |       |       |       |      |     |      |
| 是                     | 27  | 100.0 | 94.8  | 5.2   | -    | -   | -    |
| 否                     | 603 | 100.0 | 96.7  | 0.9   | 0.1  | 1.1 | 1.2  |
| <b>發展遲緩評估報告書</b>      |     |       |       |       |      |     |      |
| 有                     | 20  | 100.0 | 89.3  | -     | -    | -   | 10.7 |
| 無                     | 610 | 100.0 | 96.9  | 1.1   | 0.1  | 1.1 | 0.9  |
| <b>有無身心障礙證明</b>       |     |       |       |       |      |     |      |
| 有                     | 5   | 100.0 | 79.5  | -     | -    | -   | 20.5 |
| 無                     | 625 | 100.0 | 96.7  | 1.0   | 0.1  | 1.1 | 1.0  |
| <b>幼兒家庭型態</b>         |     |       |       |       |      |     |      |
| 核心家庭                  | 281 | 100.0 | 98.7  | 0.9   | -    | 0.4 | -    |
| 主幹家庭                  | 170 | 100.0 | 98.9  | -     | 0.4  | 0.6 | -    |
| 混合家庭                  | 114 | 100.0 | 98.1  | 1.9   | -    | -   | -    |
| 單親家庭                  | 50  | 100.0 | 72.4  | 3.9   | -    | 8.9 | 14.9 |
| 祖孫二代                  | 3   | 100.0 | 100.0 | -     | -    | -   | -    |
| 其它                    | 12  | 100.0 | 100.0 | -     | -    | -   | -    |

註：1.卡方檢定達顯著水準 \* p&lt;0.05, \*\* p&lt;0.01, \*\*\* p&lt;0.001。

2. a表示該變數的組內期望值小於5之細格比例超過25%，不適合進行卡方檢定。

表A9.幼兒父親(含生父/繼父/養父)的就業狀況\_續完

單位：人；%

|                | 總計  |       | 有工作   | 正在找工作 | 料理家務 | 其他   | 無父親  |
|----------------|-----|-------|-------|-------|------|------|------|
|                | 樣本數 | 百分比   |       |       |      |      |      |
| 總計             | 630 | 100.0 | 96.6  | 1.0   | 0.1  | 1.0  | 1.2  |
| 父母親婚姻狀況        | a   |       |       |       |      |      |      |
| 結婚·且住在一起       | 577 | 100.0 | 98.7  | 0.8   | 0.1  | 0.4  | -    |
| 結婚·但不住在一起      | 24  | 100.0 | 82.8  | 4.7   | -    | 12.5 | -    |
| 未婚單親           | 5   | 100.0 | 34.9  | -     | -    | -    | 65.1 |
| 未婚同居           | 1   | 100.0 | 100.0 | -     | -    | -    | -    |
| 離婚             | 18  | 100.0 | 79.3  | -     | -    | 7.5  | 13.2 |
| 一方去世           | 4   | 100.0 | 32.4  | 18.6  | -    | -    | 49.0 |
| 家庭每月平均支出       | a   |       |       |       |      |      |      |
| 未滿20,000元      | 25  | 100.0 | 92.9  | 1.9   | 2.9  | -    | 2.3  |
| 20,000-29,999元 | 70  | 100.0 | 92.3  | 1.0   | -    | 2.9  | 3.8  |
| 30,000-39,999元 | 112 | 100.0 | 96.5  | 1.2   | -    | 1.4  | 0.8  |
| 40,000-49,999元 | 118 | 100.0 | 94.7  | 2.7   | -    | 1.6  | 1.0  |
| 50,000-59,999元 | 115 | 100.0 | 98.5  | -     | -    | 0.9  | 0.6  |
| 60,000-69,999元 | 77  | 100.0 | 98.8  | -     | -    | -    | 1.2  |
| 70,000-79,999元 | 31  | 100.0 | 100.0 | -     | -    | -    | -    |
| 80,000元以上      | 83  | 100.0 | 98.4  | 1.0   | -    | -    | 0.7  |
| 是否屬低收入或中低收入戶   |     |       |       |       |      |      |      |
| 屬於低收入戶         | 5   | 100.0 | 100.0 | -     | -    | -    | -    |
| 屬於中低收入戶        | 29  | 100.0 | 94.8  | -     | -    | -    | 5.2  |
| 否              | 597 | 100.0 | 96.7  | 1.1   | 0.1  | 1.1  | 1.0  |

註：1.卡方檢定達顯著水準 \*  $p < 0.05$ , \*\*  $p < 0.01$ , \*\*\*  $p < 0.001$ 。

2. a表示該變數的組內期望值小於5之細格比例超過25%，不適合進行卡方檢定。

表A10.幼兒父親(含生父/繼父/養父)的教育程度

單位：人；%

|                | 總計  |       | 國小及以下 | 國(初)中 | 高中(職) | 專科、大學 | 研究所以上 | 不清楚 | 無父親  |
|----------------|-----|-------|-------|-------|-------|-------|-------|-----|------|
|                | 樣本數 | 百分比   |       |       |       |       |       |     |      |
| 總計             | 630 | 100.0 | 0.2   | 2.9   | 19.7  | 58.4  | 17.4  | 0.2 | 1.2  |
| 地區別            |     |       |       |       |       |       |       |     |      |
| 區域1(新營/麻豆區)    | 85  | 100.0 | -     | 2.7   | 22.4  | 60.3  | 10.9  | -   | 3.6  |
| 區域2(新豐/玉井區)    | 72  | 100.0 | -     | 2.2   | 20.8  | 60.3  | 15.7  | -   | 0.9  |
| 區域3(善化/北門區)    | 108 | 100.0 | -     | 2.7   | 18.4  | 70.1  | 8.2   | -   | 0.5  |
| 區域4(永康/安南區)    | 221 | 100.0 | -     | 4.4   | 20.3  | 54.6  | 19.7  | 0.5 | 0.5  |
| 區域5(安平/東區)     | 145 | 100.0 | 0.7   | 1.4   | 17.5  | 53.5  | 25.6  | -   | 1.4  |
| 區域1(新營/麻豆區)次分區 |     |       |       |       |       |       |       |     |      |
| 城              | 37  | 100.0 | -     | 2.0   | 20.3  | 69.1  | 7.2   | -   | 1.5  |
| 鄉              | 48  | 100.0 | -     | 3.3   | 24.0  | 53.6  | 13.8  | -   | 5.2  |
| 區域2(新豐/玉井區)次分區 |     |       |       |       |       |       |       |     |      |
| 城              | 53  | 100.0 | -     | 3.0   | 17.8  | 57.7  | 20.2  | -   | 1.3  |
| 鄉              | 19  | 100.0 | -     | -     | 29.4  | 67.6  | 3.1   | -   | -    |
| 區域3(善化/北門區)次分區 |     |       |       |       |       |       |       |     |      |
| 城              | 32  | 100.0 | -     | 4.2   | 12.7  | 63.0  | 18.4  | -   | 1.8  |
| 鄉              | 76  | 100.0 | -     | 2.1   | 20.8  | 73.2  | 3.9   | -   | -    |
| 區域4(永康/安南區)次分區 |     |       |       |       |       |       |       |     |      |
| 城              | 221 | 100.0 | -     | 4.4   | 20.3  | 54.6  | 19.7  | 0.5 | 0.5  |
| 區域5(安平/東區)次分區  |     |       |       |       |       |       |       |     |      |
| 城              | 145 | 100.0 | 0.7   | 1.4   | 17.5  | 53.5  | 25.6  | -   | 1.4  |
| 幼兒性別           |     |       |       |       |       |       |       |     |      |
| 男              | 326 | 100.0 | -     | 2.6   | 19.4  | 58.3  | 17.9  | 0.4 | 1.4  |
| 女              | 304 | 100.0 | 0.3   | 3.3   | 19.9  | 58.5  | 16.9  | -   | 1.0  |
| 幼兒年齡           |     |       |       |       |       |       |       |     |      |
| 0-未滿3歲         | 283 | 100.0 | 0.3   | 2.8   | 19.5  | 58.3  | 17.3  | 0.4 | 1.4  |
| 3-未滿6歲         | 347 | 100.0 | -     | 3.1   | 19.8  | 58.5  | 17.6  | -   | 1.0  |
| 幼兒是否為雙(多)胞胎    |     |       |       |       |       |       |       |     |      |
| 是              | 27  | 100.0 | -     | -     | 9.2   | 61.6  | 29.2  | -   | -    |
| 否              | 603 | 100.0 | 0.2   | 3.1   | 20.1  | 58.3  | 16.9  | 0.2 | 1.2  |
| 發展遲緩評估報告書      |     |       |       |       |       |       |       |     |      |
| 有              | 20  | 100.0 | -     | 8.2   | 29.0  | 43.7  | 8.3   | -   | 10.7 |
| 無              | 610 | 100.0 | 0.2   | 2.8   | 19.4  | 58.9  | 17.7  | 0.2 | 0.9  |
| 有無身心障礙證明       |     |       |       |       |       |       |       |     |      |
| 有              | 5   | 100.0 | -     | 35.6  | 20.5  | 23.5  | -     | -   | 20.5 |
| 無              | 625 | 100.0 | 0.2   | 2.7   | 19.7  | 58.7  | 17.6  | 0.2 | 1.0  |
| 幼兒家庭型態         |     |       |       |       |       |       |       |     |      |
| 核心家庭           | 281 | 100.0 | 0.3   | 1.8   | 14.9  | 56.8  | 25.7  | 0.4 | -    |
| 主幹家庭           | 170 | 100.0 | -     | 2.4   | 21.2  | 63.0  | 13.4  | -   | -    |
| 混合家庭           | 114 | 100.0 | -     | 3.6   | 20.6  | 68.3  | 7.5   | -   | -    |
| 單親家庭           | 50  | 100.0 | -     | 10.5  | 31.5  | 34.7  | 8.5   | -   | 14.9 |
| 祖孫二代           | 3   | 100.0 | -     | -     | 65.4  | 34.6  | -     | -   | -    |
| 其它             | 12  | 100.0 | -     | -     | 37.8  | 43.8  | 18.4  | -   | -    |

註：1.卡方檢定達顯著水準 \* p&lt;0.05, \*\* p&lt;0.01, \*\*\* p&lt;0.001。

2. a表示該變數的組內期望值小於5之細格比例超過25%，不適合進行卡方檢定。

表A10.幼兒父親(含生父/繼父/養父)的教育程度\_續完

單位：人；%

|                | 總計  |       | 國小及以下 | 國(初)中 | 高中(職) | 專科、大學 | 研究所以上 | 不清楚 | 無父親  |
|----------------|-----|-------|-------|-------|-------|-------|-------|-----|------|
|                | 樣本數 | 百分比   |       |       |       |       |       |     |      |
| 總計             | 630 | 100.0 | 0.2   | 2.9   | 19.7  | 58.4  | 17.4  | 0.2 | 1.2  |
| 父母親婚姻狀況        | a   |       |       |       |       |       |       |     |      |
| 結婚·且住在一起       | 577 | 100.0 | 0.2   | 2.3   | 18.4  | 60.7  | 18.3  | 0.2 | -    |
| 結婚·但不住在一起      | 24  | 100.0 | -     | 8.3   | 36.1  | 45.8  | 9.8   | -   | -    |
| 未婚單親           | 5   | 100.0 | -     | -     | 34.9  | -     | -     | -   | 65.1 |
| 未婚同居           | 1   | 100.0 | -     | -     | -     | -     | 100.0 | -   | -    |
| 離婚             | 18  | 100.0 | -     | 17.4  | 35.2  | 28.3  | 5.8   | -   | 13.2 |
| 一方去世           | 4   | 100.0 | -     | -     | 18.6  | 32.4  | -     | -   | 49.0 |
| 家庭每月平均支出       | a   |       |       |       |       |       |       |     |      |
| 未滿20,000元      | 25  | 100.0 | -     | -     | 29.6  | 61.5  | 6.7   | -   | 2.3  |
| 20,000-29,999元 | 70  | 100.0 | -     | 6.6   | 23.7  | 62.9  | 3.0   | -   | 3.8  |
| 30,000-39,999元 | 112 | 100.0 | 0.9   | 7.1   | 27.3  | 53.3  | 10.5  | -   | 0.8  |
| 40,000-49,999元 | 118 | 100.0 | -     | 2.8   | 24.5  | 50.6  | 21.2  | -   | 1.0  |
| 50,000-59,999元 | 115 | 100.0 | -     | 0.7   | 16.7  | 65.1  | 17.0  | -   | 0.6  |
| 60,000-69,999元 | 77  | 100.0 | -     | 1.2   | 7.8   | 61.6  | 28.1  | -   | 1.2  |
| 70,000-79,999元 | 31  | 100.0 | -     | 3.0   | 11.1  | 62.8  | 23.1  | -   | -    |
| 80,000元以上      | 83  | 100.0 | -     | -     | 14.3  | 58.0  | 25.6  | 1.4 | 0.7  |
| 是否屬低收或中低收入戶    | a   |       |       |       |       |       |       |     |      |
| 屬於低收入戶         | 5   | 100.0 | -     | 30.3  | -     | 69.7  | -     | -   | -    |
| 屬於中低收入戶        | 29  | 100.0 | -     | 9.2   | 32.0  | 46.2  | 7.5   | -   | 5.2  |
| 否              | 597 | 100.0 | 0.2   | 2.4   | 19.2  | 58.9  | 18.1  | 0.2 | 1.0  |

註：1.卡方檢定達顯著水準 \* p<0.05, \*\* p<0.01, \*\*\* p<0.001。

2. a表示該變數的組內期望值小於5之細格比例超過25%·不適合進行卡方檢定。



表A11.幼兒母親(含生母/繼母/養母)的國籍

單位：人；%

|                | 總計  |       | 本國籍   | 不具原住民及新住民身分 | 具原住民身分 | 具新住民身分 | 外國籍 | 無母親  |
|----------------|-----|-------|-------|-------------|--------|--------|-----|------|
|                | 樣本數 | 百分比   |       |             |        |        |     |      |
| 總計             | 630 | 100.0 | 97.8  | 95.0        | 0.9    | 1.8    | 1.4 | 0.8  |
| 地區別            |     |       |       |             |        |        |     |      |
| 區域1(新營/麻豆區)    | 85  | 100.0 | 97.0  | 91.0        | 2.5    | 3.5    | 1.1 | 1.9  |
| 區域2(新豐/玉井區)    | 72  | 100.0 | 96.4  | 95.8        | 0.6    | -      | 2.2 | 1.4  |
| 區域3(善化/北門區)    | 108 | 100.0 | 97.8  | 97.8        | -      | -      | 1.7 | 0.5  |
| 區域4(永康/安南區)    | 221 | 100.0 | 98.0  | 94.8        | 1.1    | 2.0    | 1.1 | 1.0  |
| 區域5(安平/東區)     | 145 | 100.0 | 98.7  | 95.2        | 0.7    | 2.9    | 1.3 | -    |
| 區域1(新營/麻豆區)次分區 |     |       |       |             |        |        |     |      |
| 城              | 37  | 100.0 | 93.1  | 89.0        | 4.1    | -      | 2.6 | 4.3  |
| 鄉              | 48  | 100.0 | 100.0 | 92.4        | 1.4    | 6.2    | -   | -    |
| 區域2(新豐/玉井區)次分區 |     |       |       |             |        |        |     |      |
| 城              | 53  | 100.0 | 96.9  | 96.0        | 0.9    | -      | 1.3 | 1.9  |
| 鄉              | 19  | 100.0 | 95.2  | 95.2        | -      | -      | 4.8 | -    |
| 區域3(善化/北門區)次分區 |     |       |       |             |        |        |     |      |
| 城              | 32  | 100.0 | 98.2  | 98.2        | -      | -      | -   | 1.8  |
| 鄉              | 76  | 100.0 | 97.6  | 97.6        | -      | -      | 2.4 | -    |
| 區域4(永康/安南區)次分區 |     |       |       |             |        |        |     |      |
| 城              | 221 | 100.0 | 98.0  | 94.8        | 1.1    | 2.0    | 1.1 | 1.0  |
| 區域5(安平/東區)次分區  |     |       |       |             |        |        |     |      |
| 城              | 145 | 100.0 | 98.7  | 95.2        | 0.7    | 2.9    | 1.3 | -    |
| 幼兒性別           |     |       |       |             |        |        |     |      |
| 男              | 326 | 100.0 | 97.0  | 93.7        | 1.2    | 2.1    | 2.1 | 1.0  |
| 女              | 304 | 100.0 | 98.7  | 96.4        | 0.6    | 1.6    | 0.6 | 0.7  |
| 幼兒年齡           |     |       |       |             |        |        |     |      |
| 0-未滿3歲         | 283 | 100.0 | 97.5  | 94.4        | 1.3    | 1.8    | 2.3 | 0.3  |
| 3-未滿6歲         | 347 | 100.0 | 98.1  | 95.5        | 0.6    | 1.9    | 0.6 | 1.3  |
| 幼兒是否為雙(多)胞胎    |     |       |       |             |        |        |     |      |
| 是              | 27  | 100.0 | 100.0 | 100.0       | -      | -      | -   | -    |
| 否              | 603 | 100.0 | 97.7  | 94.8        | 1.0    | 1.9    | 1.4 | 0.9  |
| 發展遲緩評估報告書      |     |       |       |             |        |        |     |      |
| 有              | 20  | 100.0 | 89.0  | 80.5        | -      | 8.5    | -   | 11.0 |
| 無              | 610 | 100.0 | 98.1  | 95.5        | 1.0    | 1.6    | 1.4 | 0.5  |
| 有無身心障礙證明       |     |       |       |             |        |        |     |      |
| 有              | 5   | 100.0 | 100.0 | 79.5        | -      | 20.5   | -   | -    |
| 無              | 625 | 100.0 | 97.8  | 95.1        | 0.9    | 1.7    | 1.4 | 0.8  |
| 幼兒家庭型態         |     |       |       |             |        |        |     |      |
| 核心家庭           | 281 | 100.0 | 98.6  | 96.9        | 0.8    | 0.9    | 1.4 | -    |
| 主幹家庭           | 170 | 100.0 | 98.1  | 93.2        | 1.6    | 3.3    | 1.9 | -    |
| 混合家庭           | 114 | 100.0 | 99.6  | 97.5        | -      | 2.1    | 0.4 | -    |
| 單親家庭           | 50  | 100.0 | 92.6  | 88.6        | 2.2    | 1.8    | 1.9 | 5.5  |
| 祖孫二代           | 3   | 100.0 | 100.0 | 100.0       | -      | -      | -   | -    |
| 其它             | 12  | 100.0 | 78.3  | 78.3        | -      | -      | -   | 21.7 |

註：1.卡方檢定達顯著水準 \*  $p < 0.05$ , \*\*  $p < 0.01$ , \*\*\*  $p < 0.001$ 。

2. a表示該變數的組內期望值小於5之細格比例超過25%，不適合進行卡方檢定。

表A11.幼兒母親(含生母/繼母/養母)的國籍\_續完

單位：人；%

|                | 總計  |       | 本國籍   | 不具原住民及新住民身分 | 具原住民身分 | 具新住民身分 | 外國籍 | 無母親  |
|----------------|-----|-------|-------|-------------|--------|--------|-----|------|
|                | 樣本數 | 百分比   |       |             |        |        |     |      |
| 總計             | 630 | 100.0 | 97.8  | 95.0        | 0.9    | 1.8    | 1.4 | 0.8  |
| 父母親婚姻狀況        | a   |       |       |             |        |        |     |      |
| 結婚·且住在一起       | 577 | 100.0 | 98.7  | 96.0        | 0.8    | 1.9    | 1.3 | -    |
| 結婚·但不住在一起      | 24  | 100.0 | 96.1  | 94.2        | 1.9    | -      | 3.9 | -    |
| 未婚單親           | 5   | 100.0 | 65.1  | 65.1        | -      | -      | -   | 34.9 |
| 未婚同居           | 1   | 100.0 | 100.0 | 100.0       | -      | -      | -   | -    |
| 離婚             | 18  | 100.0 | 91.5  | 88.0        | 3.5    | -      | -   | 8.5  |
| 一方去世           | 4   | 100.0 | 49.0  | 27.4        | -      | 21.6   | -   | 51.0 |
| 家庭每月平均支出       |     |       |       |             |        |        |     |      |
| 未滿20,000元      | 25  | 100.0 | 98.2  | 93.4        | 1.9    | 3.0    | 1.8 | -    |
| 20,000-29,999元 | 70  | 100.0 | 96.6  | 96.6        | -      | -      | 0.6 | 2.8  |
| 30,000-39,999元 | 112 | 100.0 | 98.1  | 91.2        | 1.6    | 5.3    | 1.9 | -    |
| 40,000-49,999元 | 118 | 100.0 | 96.8  | 92.7        | 1.8    | 2.4    | 1.0 | 2.2  |
| 50,000-59,999元 | 115 | 100.0 | 98.4  | 96.1        | 1.3    | 0.9    | 1.6 | -    |
| 60,000-69,999元 | 77  | 100.0 | 97.7  | 96.1        | -      | 1.5    | 2.3 | -    |
| 70,000-79,999元 | 31  | 100.0 | 100.0 | 100.0       | -      | -      | -   | -    |
| 80,000元以上      | 83  | 100.0 | 98.2  | 98.2        | -      | -      | 0.8 | 1.0  |
| 是否屬低收或中低收入戶    |     |       |       |             |        |        |     |      |
| 屬於低收入戶         | 5   | 100.0 | 100.0 | 69.7        | -      | 30.3   | -   | -    |
| 屬於中低收入戶        | 29  | 100.0 | 100.0 | 90.9        | -      | 9.1    | -   | -    |
| 否              | 597 | 100.0 | 97.7  | 95.4        | 1.0    | 1.3    | 1.4 | 0.9  |

註：1.卡方檢定達顯著水準 \* p&lt;0.05, \*\* p&lt;0.01, \*\*\* p&lt;0.001。

2. a表示該變數的組內期望值小於5之細格比例超過25%·不適合進行卡方檢定。

表A12.幼兒母親(含生母/繼母/養母)的就業狀況

單位：人；%

|                       | 總計  |       | 有工作  | 正在找工作 | 料理家務 | 無母親  |
|-----------------------|-----|-------|------|-------|------|------|
|                       | 樣本數 | 百分比   |      |       |      |      |
| <b>總計</b>             | 630 | 100.0 | 70.3 | 1.5   | 27.4 | 0.8  |
| <b>地區別</b>            | a   |       |      |       |      |      |
| 區域1(新營/麻豆區)           | 85  | 100.0 | 71.7 | -     | 26.5 | 1.9  |
| 區域2(新豐/玉井區)           | 72  | 100.0 | 80.7 | 4.4   | 13.5 | 1.4  |
| 區域3(善化/北門區)           | 108 | 100.0 | 65.5 | 1.1   | 32.9 | 0.5  |
| 區域4(永康/安南區)           | 221 | 100.0 | 73.5 | 0.6   | 24.9 | 1.0  |
| 區域5(安平/東區)            | 145 | 100.0 | 62.8 | 2.7   | 34.5 | -    |
| <b>區域1(新營/麻豆區)次分區</b> |     |       |      |       |      |      |
| 城                     | 37  | 100.0 | 69.2 | -     | 26.5 | 4.3  |
| 鄉                     | 48  | 100.0 | 73.5 | -     | 26.5 | -    |
| <b>區域2(新豐/玉井區)次分區</b> |     |       |      |       |      |      |
| 城                     | 53  | 100.0 | 82.0 | 4.5   | 11.6 | 1.9  |
| 鄉                     | 19  | 100.0 | 77.0 | 4.3   | 18.8 | -    |
| <b>區域3(善化/北門區)次分區</b> |     |       |      |       |      |      |
| 城                     | 32  | 100.0 | 57.5 | 3.5   | 37.2 | 1.8  |
| 鄉                     | 76  | 100.0 | 69.0 | -     | 31.0 | -    |
| <b>區域4(永康/安南區)次分區</b> |     |       |      |       |      |      |
| 城                     | 221 | 100.0 | 73.5 | 0.6   | 24.9 | 1.0  |
| <b>區域5(安平/東區)次分區</b>  |     |       |      |       |      |      |
| 城                     | 145 | 100.0 | 62.8 | 2.7   | 34.5 | -    |
| <b>幼兒性別</b>           |     |       |      |       |      |      |
| 男                     | 326 | 100.0 | 70.3 | 1.6   | 27.2 | 1.0  |
| 女                     | 304 | 100.0 | 70.2 | 1.5   | 27.6 | 0.7  |
| <b>幼兒年齡</b>           | a   |       |      |       |      |      |
| 0-未滿3歲                | 283 | 100.0 | 66.1 | 1.2   | 32.4 | 0.3  |
| 3-未滿6歲                | 347 | 100.0 | 73.6 | 1.8   | 23.2 | 1.3  |
| <b>幼兒是否為雙(多)胞胎</b>    |     |       |      |       |      |      |
| 是                     | 27  | 100.0 | 68.1 | -     | 31.9 | -    |
| 否                     | 603 | 100.0 | 70.4 | 1.6   | 27.2 | 0.9  |
| <b>發展遲緩評估報告書</b>      |     |       |      |       |      |      |
| 有                     | 20  | 100.0 | 48.5 | -     | 40.5 | 11.0 |
| 無                     | 610 | 100.0 | 71.0 | 1.6   | 27.0 | 0.5  |
| <b>有無身心障礙證明</b>       |     |       |      |       |      |      |
| 有                     | 5   | 100.0 | 44.0 | -     | 56.0 | -    |
| 無                     | 625 | 100.0 | 70.5 | 1.5   | 27.2 | 0.8  |
| <b>幼兒家庭型態</b>         |     |       |      |       |      |      |
| 核心家庭                  | 281 | 100.0 | 67.5 | 1.4   | 31.2 | -    |
| 主幹家庭                  | 170 | 100.0 | 77.7 | 0.5   | 21.8 | -    |
| 混合家庭                  | 114 | 100.0 | 69.4 | 2.1   | 28.4 | -    |
| 單親家庭                  | 50  | 100.0 | 67.0 | 5.1   | 22.4 | 5.5  |
| 祖孫二代                  | 3   | 100.0 | 65.4 | -     | 34.6 | -    |
| 其它                    | 12  | 100.0 | 52.4 | -     | 25.9 | 21.7 |

註：1.卡方檢定達顯著水準 \* p&lt;0.05, \*\* p&lt;0.01, \*\*\* p&lt;0.001。

2. a表示該變數的組內期望值小於5之細格比例超過25%，不適合進行卡方檢定。

表A12. 幼兒母親(含生母/繼母/養母)的就業狀況\_續完

單位：人；%

|                | 總計  |       | 有工作   | 正在找工作 | 料理家務 | 無母親  |
|----------------|-----|-------|-------|-------|------|------|
|                | 樣本數 | 百分比   |       |       |      |      |
| 總計             | 630 | 100.0 | 70.3  | 1.5   | 27.4 | 0.8  |
| 父母親婚姻狀況        |     |       |       |       |      |      |
| 結婚·且住在一起       | 577 | 100.0 | 70.6  | 1.2   | 28.2 | -    |
| 結婚·但不住在一起      | 24  | 100.0 | 60.6  | 6.7   | 32.7 | -    |
| 未婚單親           | 5   | 100.0 | 65.1  | -     | -    | 34.9 |
| 未婚同居           | 1   | 100.0 | 100.0 | -     | -    | -    |
| 離婚             | 18  | 100.0 | 81.3  | 5.1   | 5.1  | 8.5  |
| 一方去世           | 4   | 100.0 | 27.4  | -     | 21.6 | 51.0 |
| 家庭每月平均支出       |     |       |       |       |      |      |
| 未滿20,000元      | 25  | 100.0 | 74.0  | -     | 26.0 | -    |
| 20,000-29,999元 | 70  | 100.0 | 54.9  | 2.9   | 39.4 | 2.8  |
| 30,000-39,999元 | 112 | 100.0 | 66.5  | 3.2   | 30.3 | -    |
| 40,000-49,999元 | 118 | 100.0 | 70.0  | 0.5   | 27.4 | 2.2  |
| 50,000-59,999元 | 115 | 100.0 | 78.4  | 1.7   | 19.9 | -    |
| 60,000-69,999元 | 77  | 100.0 | 69.0  | 1.9   | 29.1 | -    |
| 70,000-79,999元 | 31  | 100.0 | 76.2  | -     | 23.8 | -    |
| 80,000元以上      | 83  | 100.0 | 75.3  | -     | 23.8 | 1.0  |
| 是否屬低收入或中低收入戶   | a   |       |       |       |      |      |
| 屬於低收入戶         | 5   | 100.0 | 30.3  | -     | 69.7 | -    |
| 屬於中低收入戶        | 29  | 100.0 | 49.9  | 4.8   | 45.3 | -    |
| 否              | 597 | 100.0 | 71.6  | 1.4   | 26.2 | 0.9  |

註：1. 卡方檢定達顯著水準 \*  $p < 0.05$ , \*\*  $p < 0.01$ , \*\*\*  $p < 0.001$ 。

2. a表示該變數的組內期望值小於5之細格比例超過25%，不適合進行卡方檢定。

表A13.幼兒母親(含生母/繼母/養母)的教育程度

單位：人；%

|                | 總計  |       | 國(初)中 | 高中(職) | 專科、大學 | 研究所以上 | 不清楚  | 無母親  |
|----------------|-----|-------|-------|-------|-------|-------|------|------|
|                | 樣本數 | 百分比   |       |       |       |       |      |      |
| 總計             | 630 | 100.0 | 1.1   | 18.6  | 68.7  | 10.6  | 0.1  | 0.8  |
| 地區別            |     |       |       |       |       |       |      |      |
| 區域1(新營/麻豆區)    | 85  | 100.0 | 2.9   | 20.1  | 63.0  | 11.1  | 1.1  | 1.9  |
| 區域2(新豐/玉井區)    | 72  | 100.0 | 3.1   | 21.1  | 68.2  | 6.2   | -    | 1.4  |
| 區域3(善化/北門區)    | 108 | 100.0 | -     | 19.9  | 67.1  | 12.5  | -    | 0.5  |
| 區域4(永康/安南區)    | 221 | 100.0 | 0.9   | 19.4  | 66.5  | 12.2  | -    | 1.0  |
| 區域5(安平/東區)     | 145 | 100.0 | -     | 14.5  | 76.8  | 8.7   | -    | -    |
| 區域1(新營/麻豆區)次分區 |     |       |       |       |       |       |      |      |
| 城              | 37  | 100.0 | 4.6   | 16.3  | 56.2  | 18.6  | -    | 4.3  |
| 鄉              | 48  | 100.0 | 1.5   | 23.0  | 68.3  | 5.2   | 1.9  | -    |
| 區域2(新豐/玉井區)次分區 |     |       |       |       |       |       |      |      |
| 城              | 53  | 100.0 | 3.1   | 21.9  | 65.7  | 7.4   | -    | 1.9  |
| 鄉              | 19  | 100.0 | 3.1   | 18.8  | 75.1  | 3.1   | -    | -    |
| 區域3(善化/北門區)次分區 |     |       |       |       |       |       |      |      |
| 城              | 32  | 100.0 | -     | 13.8  | 71.3  | 13.2  | -    | 1.8  |
| 鄉              | 76  | 100.0 | -     | 22.4  | 65.4  | 12.2  | -    | -    |
| 區域4(永康/安南區)次分區 |     |       |       |       |       |       |      |      |
| 城              | 221 | 100.0 | 0.9   | 19.4  | 66.5  | 12.2  | -    | 1.0  |
| 區域5(安平/東區)次分區  |     |       |       |       |       |       |      |      |
| 城              | 145 | 100.0 | -     | 14.5  | 76.8  | 8.7   | -    | -    |
| 幼兒性別           |     |       |       |       |       |       |      |      |
| 男              | 326 | 100.0 | 1.3   | 16.3  | 70.0  | 11.5  | -    | 1.0  |
| 女              | 304 | 100.0 | 0.8   | 21.2  | 67.3  | 9.7   | 0.3  | 0.7  |
| 幼兒年齡           |     |       |       |       |       |       |      |      |
| 0-未滿3歲         | 283 | 100.0 | 1.2   | 17.5  | 70.8  | 10.2  | -    | 0.3  |
| 3-未滿6歲         | 347 | 100.0 | 0.9   | 19.5  | 67.0  | 11.0  | 0.3  | 1.3  |
| 幼兒是否為雙(多)胞胎    |     |       |       |       |       |       |      |      |
| 是              | 27  | 100.0 | -     | 20.2  | 62.6  | 17.2  | -    | -    |
| 否              | 603 | 100.0 | 1.1   | 18.6  | 69.0  | 10.3  | 0.2  | 0.9  |
| 發展遲緩評估報告書      |     |       |       |       |       |       |      |      |
| 有              | 20  | 100.0 | -     | 31.2  | 53.1  | -     | 4.7  | 11.0 |
| 無              | 610 | 100.0 | 1.1   | 18.2  | 69.2  | 11.0  | -    | 0.5  |
| 有無身心障礙證明       | a   |       |       |       |       |       |      |      |
| 有              | 5   | 100.0 | -     | 56.0  | 23.5  | -     | 20.5 | -    |
| 無              | 625 | 100.0 | 1.1   | 18.4  | 69.0  | 10.7  | -    | 0.8  |
| 幼兒家庭型態         | a   |       |       |       |       |       |      |      |
| 核心家庭           | 281 | 100.0 | 0.7   | 14.3  | 69.9  | 15.1  | -    | -    |
| 主幹家庭           | 170 | 100.0 | 1.7   | 22.1  | 68.9  | 7.3   | -    | -    |
| 混合家庭           | 114 | 100.0 | 1.5   | 21.1  | 71.8  | 5.6   | -    | -    |
| 單親家庭           | 50  | 100.0 | -     | 25.0  | 56.0  | 11.6  | 1.8  | 5.5  |
| 祖孫二代           | 3   | 100.0 | -     | 65.4  | 34.6  | -     | -    | -    |
| 其它             | 12  | 100.0 | -     | 6.7   | 71.6  | -     | -    | 21.7 |

註：1.卡方檢定達顯著水準 \* p&lt;0.05, \*\* p&lt;0.01, \*\*\* p&lt;0.001。

2. a表示該變數的組內期望值小於5之細格比例超過25%，不適合進行卡方檢定。

表A13.幼兒母親(含生母/繼母/養母)的教育程度\_續完

單位：人；%

|                | 總計  |       | 國(初)中 | 高中(職) | 專科、大學 | 研究所以上 | 不清楚  | 無母親  |
|----------------|-----|-------|-------|-------|-------|-------|------|------|
|                | 樣本數 | 百分比   |       |       |       |       |      |      |
| 總計             | 630 | 100.0 | 1.1   | 18.6  | 68.7  | 10.6  | 0.1  | 0.8  |
| 父母親婚姻狀況        |     |       |       |       |       |       |      |      |
| 結婚·且住在一起       | 577 | 100.0 | 1.1   | 18.0  | 70.5  | 10.4  | -    | -    |
| 結婚·但不住在一起      | 24  | 100.0 | -     | 22.0  | 64.3  | 13.8  | -    | -    |
| 未婚單親           | 5   | 100.0 | -     | 50.5  | 14.5  | -     | -    | 34.9 |
| 未婚同居           | 1   | 100.0 | -     | -     | -     | 100.0 | -    | -    |
| 離婚             | 18  | 100.0 | -     | 32.4  | 45.8  | 13.3  | -    | 8.5  |
| 一方去世           | 4   | 100.0 | -     | -     | 27.4  | -     | 21.6 | 51.0 |
| 家庭每月平均支出       | a   |       |       |       |       |       |      |      |
| 未滿20,000元      | 25  | 100.0 | -     | 34.3  | 60.1  | 5.6   | -    | -    |
| 20,000-29,999元 | 70  | 100.0 | 2.2   | 26.3  | 68.0  | 0.8   | -    | 2.8  |
| 30,000-39,999元 | 112 | 100.0 | 0.9   | 21.8  | 67.7  | 8.9   | 0.8  | -    |
| 40,000-49,999元 | 118 | 100.0 | 0.6   | 21.7  | 67.4  | 8.1   | -    | 2.2  |
| 50,000-59,999元 | 115 | 100.0 | -     | 17.5  | 69.6  | 12.9  | -    | -    |
| 60,000-69,999元 | 77  | 100.0 | -     | 13.0  | 74.8  | 12.2  | -    | -    |
| 70,000-79,999元 | 31  | 100.0 | -     | 15.2  | 66.0  | 18.8  | -    | -    |
| 80,000元以上      | 83  | 100.0 | 4.1   | 6.8   | 69.5  | 18.6  | -    | 1.0  |
| 是否屬低收入或中低收入戶   | a   |       |       |       |       |       |      |      |
| 屬於低收入戶         | 5   | 100.0 | -     | 30.3  | 69.7  | -     | -    | -    |
| 屬於中低收入戶        | 29  | 100.0 | 2.7   | 52.1  | 41.9  | -     | 3.2  | -    |
| 否              | 597 | 100.0 | 1.0   | 16.9  | 70.0  | 11.2  | -    | 0.9  |

註：1.卡方檢定達顯著水準 \* p&lt;0.05, \*\* p&lt;0.01, \*\*\* p&lt;0.001。

2. a表示該變數的組內期望值小於5之細格比例超過25%·不適合進行卡方檢定。

表A14.幼兒家庭之每月平均收入

單位：人；%

|                       | 總計  |       | 未滿<br>20,000<br>元 | 20,000-<br>29,999<br>元 | 30,000-<br>39,999<br>元 | 40,000-<br>49,999<br>元 | 50,000-<br>59,999<br>元 | 60,000-<br>69,999<br>元 | 70,000-<br>79,999<br>元 | 80,000<br>元以上 |
|-----------------------|-----|-------|-------------------|------------------------|------------------------|------------------------|------------------------|------------------------|------------------------|---------------|
|                       | 樣本數 | 百分比   |                   |                        |                        |                        |                        |                        |                        |               |
| 總計                    | 630 | 100.0 | 2.2               | 6.3                    | 9.7                    | 11.5                   | 15.3                   | 11.3                   | 10.2                   | 33.4          |
| <b>地區別</b>            |     |       |                   |                        |                        |                        |                        |                        |                        |               |
| 區域1(新營/麻豆區)           | 85  | 100.0 | 1.9               | 12.7                   | 9.8                    | 9.5                    | 18.2                   | 11.2                   | 10.1                   | 26.5          |
| 區域2(新豐/玉井區)           | 72  | 100.0 | 1.3               | 8.5                    | 14.8                   | 6.4                    | 20.9                   | 9.7                    | 8.1                    | 30.3          |
| 區域3(善化/北門區)           | 108 | 100.0 | 2.5               | 4.3                    | 7.8                    | 17.1                   | 16.7                   | 14.8                   | 3.2                    | 33.6          |
| 區域4(永康/安南區)           | 221 | 100.0 | 2.3               | 4.7                    | 7.7                    | 13.3                   | 16.1                   | 9.1                    | 12.0                   | 34.8          |
| 區域5(安平/東區)            | 145 | 100.0 | 2.6               | 5.6                    | 11.5                   | 8.2                    | 8.7                    | 12.9                   | 13.8                   | 36.7          |
| <b>區域1(新營/麻豆區)次分區</b> |     |       |                   |                        |                        |                        |                        |                        |                        |               |
| 城                     | 37  | 100.0 | 2.0               | 20.5                   | 4.3                    | 13.7                   | 16.8                   | 3.4                    | 13.2                   | 26.2          |
| 鄉                     | 48  | 100.0 | 1.9               | 6.7                    | 14.1                   | 6.4                    | 19.2                   | 17.1                   | 7.7                    | 26.8          |
| <b>區域2(新豐/玉井區)次分區</b> |     |       |                   |                        |                        |                        |                        |                        |                        |               |
| 城                     | 53  | 100.0 | 0.9               | 7.7                    | 12.2                   | 4.3                    | 19.7                   | 10.6                   | 11.0                   | 33.7          |
| 鄉                     | 19  | 100.0 | 2.4               | 10.9                   | 22.0                   | 12.1                   | 24.6                   | 7.3                    | -                      | 20.6          |
| <b>區域3(善化/北門區)次分區</b> |     |       |                   |                        |                        |                        |                        |                        |                        |               |
| 城                     | 32  | 100.0 | 3.5               | 5.4                    | 1.8                    | 18.3                   | 7.7                    | 9.1                    | 6.1                    | 48.0          |
| 鄉                     | 76  | 100.0 | 2.0               | 3.8                    | 10.4                   | 16.5                   | 20.6                   | 17.2                   | 2.0                    | 27.5          |
| <b>區域4(永康/安南區)次分區</b> |     |       |                   |                        |                        |                        |                        |                        |                        |               |
| 城                     | 221 | 100.0 | 2.3               | 4.7                    | 7.7                    | 13.3                   | 16.1                   | 9.1                    | 12.0                   | 34.8          |
| <b>區域5(安平/東區)次分區</b>  |     |       |                   |                        |                        |                        |                        |                        |                        |               |
| 城                     | 145 | 100.0 | 2.6               | 5.6                    | 11.5                   | 8.2                    | 8.7                    | 12.9                   | 13.8                   | 36.7          |
| <b>幼兒性別</b>           |     |       |                   |                        |                        |                        |                        |                        |                        |               |
| 男                     | 326 | 100.0 | 1.8               | 7.3                    | 9.3                    | 9.1                    | 13.4                   | 14.3                   | 9.2                    | 35.7          |
| 女                     | 304 | 100.0 | 2.7               | 5.3                    | 10.1                   | 14.1                   | 17.4                   | 8.1                    | 11.3                   | 31.0          |
| <b>幼兒年齡</b>           |     |       |                   |                        |                        |                        |                        |                        |                        |               |
| 0-未滿3歲                | 283 | 100.0 | 0.6               | 8.1                    | 12.0                   | 10.4                   | 11.4                   | 11.4                   | 10.4                   | 35.7          |
| 3-未滿6歲                | 347 | 100.0 | 3.6               | 4.9                    | 7.8                    | 12.4                   | 18.5                   | 11.2                   | 10.0                   | 31.6          |
| <b>幼兒是否為雙(多)胞胎</b>    |     |       |                   |                        |                        |                        |                        |                        |                        |               |
| 是                     | 27  | 100.0 | -                 | 7.3                    | 7.1                    | 17.4                   | 10.0                   | 11.4                   | 12.3                   | 34.4          |
| 否                     | 603 | 100.0 | 2.3               | 6.3                    | 9.8                    | 11.2                   | 15.6                   | 11.3                   | 10.1                   | 33.4          |
| <b>發展遲緩評估報告書</b>      |     |       |                   |                        |                        |                        |                        |                        |                        |               |
| 有                     | 20  | 100.0 | 4.7               | 11.0                   | 11.8                   | 20.3                   | 22.7                   | 10.3                   | 7.1                    | 12.1          |
| 無                     | 610 | 100.0 | 2.2               | 6.2                    | 9.6                    | 11.2                   | 15.1                   | 11.3                   | 10.3                   | 34.1          |
| <b>有無身心障礙證明</b>       |     |       |                   |                        |                        |                        |                        |                        |                        |               |
| 有                     | 5   | 100.0 | 20.5              | -                      | -                      | 35.6                   | 20.5                   | 23.5                   | -                      | -             |
| 無                     | 625 | 100.0 | 2.1               | 6.4                    | 9.8                    | 11.3                   | 15.3                   | 11.2                   | 10.3                   | 33.7          |
| <b>幼兒家庭型態</b>         |     |       |                   |                        |                        |                        |                        |                        |                        |               |
| 核心家庭                  | 281 | 100.0 | 0.6               | 3.5                    | 10.8                   | 12.6                   | 11.2                   | 12.8                   | 12.1                   | 36.3          |
| 主幹家庭                  | 170 | 100.0 | 1.8               | 7.0                    | 11.1                   | 10.4                   | 19.6                   | 11.3                   | 7.3                    | 31.3          |
| 混合家庭                  | 114 | 100.0 | 2.9               | 5.9                    | 6.2                    | 11.0                   | 16.8                   | 11.7                   | 10.0                   | 35.5          |
| 單親家庭                  | 50  | 100.0 | 9.9               | 17.9                   | 9.5                    | 13.6                   | 16.5                   | 4.9                    | 8.5                    | 19.2          |
| 祖孫二代                  | 3   | 100.0 | 31.0              | -                      | -                      | -                      | 69.0                   | -                      | -                      | -             |
| 其它                    | 12  | 100.0 | -                 | 21.3                   | -                      | -                      | 15.1                   | -                      | 18.4                   | 45.3          |

註：1.卡方檢定達顯著水準 \* p&lt;0.05, \*\* p&lt;0.01, \*\*\* p&lt;0.001。

2. a表示該變數的組內期望值小於5之細格比例超過25%，不適合進行卡方檢定。

表A14.幼兒家庭之每月平均收入\_續完

單位：人；%

|                | 總計  |       | 未滿<br>20,000<br>元 | 20,000-<br>29,999<br>元 | 30,000-<br>39,999<br>元 | 40,000-<br>49,999<br>元 | 50,000-<br>59,999<br>元 | 60,000-<br>69,999<br>元 | 70,000-<br>79,999<br>元 | 80,000<br>元以上 |
|----------------|-----|-------|-------------------|------------------------|------------------------|------------------------|------------------------|------------------------|------------------------|---------------|
|                | 樣本數 | 百分比   |                   |                        |                        |                        |                        |                        |                        |               |
| 總計             | 630 | 100.0 | 2.2               | 6.3                    | 9.7                    | 11.5                   | 15.3                   | 11.3                   | 10.2                   | 33.4          |
| 父母親婚姻狀況        | a   |       |                   |                        |                        |                        |                        |                        |                        |               |
| 結婚·且住在一起       | 577 | 100.0 | 1.4               | 5.1                    | 9.7                    | 11.5                   | 15.2                   | 12.0                   | 10.4                   | 34.6          |
| 結婚·但不住在一起      | 24  | 100.0 | 8.5               | 18.0                   | 13.8                   | -                      | 14.8                   | 3.9                    | 9.9                    | 31.1          |
| 未婚單親           | 5   | 100.0 | -                 | 58.6                   | 15.0                   | -                      | -                      | -                      | 14.5                   | 11.9          |
| 未婚同居           | 1   | 100.0 | -                 | -                      | -                      | -                      | -                      | -                      | -                      | 100.0         |
| 離婚             | 18  | 100.0 | 8.8               | 19.1                   | 4.0                    | 26.2                   | 26.7                   | 5.1                    | 6.4                    | 3.7           |
| 一方去世           | 4   | 100.0 | 54.1              | -                      | -                      | 27.4                   | -                      | -                      | -                      | 18.6          |
| 父親教育程度         | a   |       |                   |                        |                        |                        |                        |                        |                        |               |
| 國小及以下          | 1   | 100.0 | -                 | -                      | 100.0                  | -                      | -                      | -                      | -                      | -             |
| 國(初)中          | 19  | 100.0 | -                 | 26.7                   | 16.9                   | 37.0                   | 9.4                    | 5.0                    | 5.0                    | -             |
| 高中(職)          | 124 | 100.0 | 4.8               | 12.4                   | 11.4                   | 14.1                   | 24.8                   | 7.2                    | 5.3                    | 20.1          |
| 專科、大學          | 368 | 100.0 | 1.7               | 5.1                    | 11.1                   | 11.4                   | 13.9                   | 13.9                   | 11.9                   | 31.0          |
| 研究所以上          | 110 | 100.0 | 0.4               | -                      | 1.3                    | 4.4                    | 9.9                    | 9.2                    | 11.3                   | 63.5          |
| 無父親            | 7   | 100.0 | 20.0              | 14.3                   | 9.0                    | 15.7                   | 25.1                   | -                      | 8.8                    | 7.2           |
| 不清楚            | 1   | 100.0 | -                 | -                      | -                      | -                      | -                      | -                      | -                      | 100.0         |
| 母親教育程度         | a   |       |                   |                        |                        |                        |                        |                        |                        |               |
| 國(初)中          | 7   | 100.0 | -                 | 31.5                   | -                      | 14.6                   | 11.0                   | 10.2                   | -                      | 32.7          |
| 高中(職)          | 117 | 100.0 | 4.4               | 13.4                   | 12.0                   | 20.8                   | 16.2                   | 9.3                    | 11.6                   | 12.3          |
| 專科、大學          | 433 | 100.0 | 1.5               | 4.3                    | 10.5                   | 10.5                   | 16.3                   | 12.6                   | 10.9                   | 33.3          |
| 研究所以上          | 67  | 100.0 | -                 | 2.1                    | 2.1                    | 2.1                    | 7.6                    | 7.5                    | 5.4                    | 73.3          |
| 無母親            | 5   | 100.0 | 26.1              | 40.3                   | -                      | -                      | 18.7                   | -                      | -                      | 14.9          |
| 不清楚            | 1   | 100.0 | 100.0             | -                      | -                      | -                      | -                      | -                      | -                      | -             |
| 家庭每月平均支出       | a   |       |                   |                        |                        |                        |                        |                        |                        |               |
| 未滿20,000元      | 25  | 100.0 | 31.1              | 21.5                   | 13.8                   | 5.6                    | 10.0                   | 4.8                    | 7.5                    | 5.6           |
| 20,000-29,999元 | 70  | 100.0 | 3.9               | 35.0                   | 26.5                   | 13.3                   | 6.6                    | 2.9                    | 0.8                    | 10.9          |
| 30,000-39,999元 | 112 | 100.0 | 2.3               | 4.7                    | 28.3                   | 26.6                   | 11.9                   | 8.7                    | 5.4                    | 12.1          |
| 40,000-49,999元 | 118 | 100.0 | -                 | 2.4                    | 4.5                    | 18.8                   | 29.9                   | 17.3                   | 7.3                    | 19.8          |
| 50,000-59,999元 | 115 | 100.0 | 0.9               | -                      | 0.8                    | 6.9                    | 27.1                   | 15.3                   | 14.6                   | 34.4          |
| 60,000-69,999元 | 77  | 100.0 | -                 | -                      | -                      | 2.3                    | 9.6                    | 21.7                   | 21.2                   | 45.2          |
| 70,000-79,999元 | 31  | 100.0 | -                 | 4.4                    | 3.4                    | -                      | -                      | 6.3                    | 24.3                   | 61.6          |
| 80,000元以上      | 83  | 100.0 | -                 | 0.7                    | -                      | -                      | 2.9                    | 2.1                    | 8.1                    | 86.2          |
| 是否屬低收入或中低收入戶   | a   |       |                   |                        |                        |                        |                        |                        |                        |               |
| 屬於低收入戶         | 5   | 100.0 | -                 | 56.1                   | 43.9                   | -                      | -                      | -                      | -                      | -             |
| 屬於中低收入戶        | 29  | 100.0 | 10.0              | 21.3                   | 21.3                   | 17.5                   | 10.7                   | 9.3                    | 10.1                   | -             |
| 否              | 597 | 100.0 | 1.9               | 5.2                    | 8.9                    | 11.3                   | 15.7                   | 11.5                   | 10.3                   | 35.3          |
| 幼兒的主要照顧者       |     |       |                   |                        |                        |                        |                        |                        |                        |               |
| 生父/繼父/養父       | 46  | 100.0 | 1.0               | 10.2                   | 3.1                    | 9.9                    | 5.2                    | 21.5                   | 15.6                   | 33.5          |
| 生母/繼母/養母       | 514 | 100.0 | 2.2               | 5.6                    | 11.4                   | 12.3                   | 15.1                   | 9.8                    | 8.7                    | 34.9          |
| 祖父/外祖父         | 3   | 100.0 | -                 | -                      | -                      | -                      | 46.3                   | -                      | -                      | 53.7          |
| 祖母/外祖母         | 48  | 100.0 | 5.2               | 12.1                   | 2.0                    | 8.7                    | 20.5                   | 16.7                   | 15.7                   | 19.2          |
| 父親的兄弟姊妹        | 3   | 100.0 | -                 | -                      | -                      | -                      | 35.0                   | 16.4                   | 48.6                   | -             |
| 母親的兄弟姊妹        | 2   | 100.0 | -                 | -                      | -                      | -                      | 59.9                   | -                      | -                      | 40.1          |
| 托育人員(保母)       | 15  | 100.0 | -                 | 4.7                    | -                      | 3.1                    | 23.2                   | 15.8                   | 23.9                   | 29.3          |

註：1.卡方檢定達顯著水準 \* p&lt;0.05, \*\* p&lt;0.01, \*\*\* p&lt;0.001。

2. a表示該變數的組內期望值小於5之細格比例超過25%·不適合進行卡方檢定。



表A15.幼兒家庭之每月平均支出

單位：人；%

|                | 總計  |       | 未滿<br>20,000<br>元 | 20,000-<br>29,999<br>元 | 30,000-<br>39,999<br>元 | 40,000-<br>49,999<br>元 | 50,000-<br>59,999<br>元 | 60,000-<br>69,999<br>元 | 70,000-<br>79,999<br>元 | 80,000<br>元以上 |
|----------------|-----|-------|-------------------|------------------------|------------------------|------------------------|------------------------|------------------------|------------------------|---------------|
|                | 樣本數 | 百分比   |                   |                        |                        |                        |                        |                        |                        |               |
| 總計             | 630 | 100.0 | 3.9               | 11.2                   | 17.7                   | 18.8                   | 18.2                   | 12.2                   | 5.0                    | 13.1          |
| 地區別            | *   |       |                   |                        |                        |                        |                        |                        |                        |               |
| 區域1(新營/麻豆區)    | 85  | 100.0 | 8.3               | 13.6                   | 21.2                   | 12.5                   | 13.7                   | 14.8                   | 3.6                    | 12.3          |
| 區域2(新豐/玉井區)    | 72  | 100.0 | 6.6               | 11.7                   | 17.6                   | 14.9                   | 23.2                   | 9.8                    | 6.0                    | 10.1          |
| 區域3(善化/北門區)    | 108 | 100.0 | 3.0               | 9.2                    | 22.9                   | 20.5                   | 19.2                   | 13.6                   | 2.6                    | 9.1           |
| 區域4(永康/安南區)    | 221 | 100.0 | 3.5               | 10.4                   | 16.2                   | 25.8                   | 18.9                   | 9.5                    | 4.7                    | 11.0          |
| 區域5(安平/東區)     | 145 | 100.0 | 1.4               | 12.0                   | 14.3                   | 12.4                   | 16.5                   | 14.6                   | 7.6                    | 21.2          |
| 區域1(新營/麻豆區)次分區 |     |       |                   |                        |                        |                        |                        |                        |                        |               |
| 城              | 37  | 100.0 | 12.0              | 10.8                   | 21.1                   | 12.4                   | 10.8                   | 9.6                    | 2.0                    | 21.4          |
| 鄉              | 48  | 100.0 | 5.5               | 15.8                   | 21.2                   | 12.6                   | 16.0                   | 18.8                   | 4.8                    | 5.2           |
| 區域2(新豐/玉井區)次分區 |     |       |                   |                        |                        |                        |                        |                        |                        |               |
| 城              | 53  | 100.0 | 6.4               | 13.3                   | 14.7                   | 13.4                   | 24.3                   | 9.0                    | 7.0                    | 11.8          |
| 鄉              | 19  | 100.0 | 7.2               | 7.2                    | 25.8                   | 18.9                   | 20.3                   | 12.1                   | 3.1                    | 5.5           |
| 區域3(善化/北門區)次分區 |     |       |                   |                        |                        |                        |                        |                        |                        |               |
| 城              | 32  | 100.0 | 5.3               | 7.9                    | 19.2                   | 13.3                   | 25.0                   | 9.6                    | 4.2                    | 15.4          |
| 鄉              | 76  | 100.0 | 2.0               | 9.8                    | 24.4                   | 23.5                   | 16.7                   | 15.3                   | 1.9                    | 6.4           |
| 區域4(永康/安南區)次分區 |     |       |                   |                        |                        |                        |                        |                        |                        |               |
| 城              | 221 | 100.0 | 3.5               | 10.4                   | 16.2                   | 25.8                   | 18.9                   | 9.5                    | 4.7                    | 11.0          |
| 區域5(安平/東區)次分區  |     |       |                   |                        |                        |                        |                        |                        |                        |               |
| 城              | 145 | 100.0 | 1.4               | 12.0                   | 14.3                   | 12.4                   | 16.5                   | 14.6                   | 7.6                    | 21.2          |
| 幼兒性別           |     |       |                   |                        |                        |                        |                        |                        |                        |               |
| 男              | 326 | 100.0 | 3.9               | 10.0                   | 16.8                   | 20.3                   | 16.7                   | 12.7                   | 4.7                    | 14.9          |
| 女              | 304 | 100.0 | 3.9               | 12.4                   | 18.7                   | 17.1                   | 19.8                   | 11.6                   | 5.3                    | 11.2          |
| 幼兒年齡           |     |       |                   |                        |                        |                        |                        |                        |                        |               |
| 0-未滿3歲         | 283 | 100.0 | 3.0               | 13.3                   | 16.3                   | 20.6                   | 15.5                   | 12.8                   | 4.8                    | 13.8          |
| 3-未滿6歲         | 347 | 100.0 | 4.7               | 9.4                    | 18.9                   | 17.3                   | 20.3                   | 11.7                   | 5.2                    | 12.6          |
| 幼兒是否為雙(多)胞胎    |     |       |                   |                        |                        |                        |                        |                        |                        |               |
| 是              | 27  | 100.0 | -                 | 7.3                    | 16.8                   | 29.4                   | 15.3                   | 17.5                   | -                      | 13.7          |
| 否              | 603 | 100.0 | 4.1               | 11.3                   | 17.8                   | 18.3                   | 18.3                   | 11.9                   | 5.2                    | 13.1          |
| 發展遲緩評估報告書      |     |       |                   |                        |                        |                        |                        |                        |                        |               |
| 有              | 20  | 100.0 | 11.8              | 8.4                    | 26.1                   | 28.5                   | 13.1                   | -                      | -                      | 12.1          |
| 無              | 610 | 100.0 | 3.7               | 11.2                   | 17.5                   | 18.5                   | 18.3                   | 12.5                   | 5.1                    | 13.1          |
| 有無身心障礙證明       |     |       |                   |                        |                        |                        |                        |                        |                        |               |
| 有              | 5   | 100.0 | -                 | 23.5                   | 56.0                   | 20.5                   | -                      | -                      | -                      | -             |
| 無              | 625 | 100.0 | 4.0               | 11.1                   | 17.5                   | 18.7                   | 18.3                   | 12.2                   | 5.0                    | 13.2          |
| 幼兒家庭型態         | a   |       |                   |                        |                        |                        |                        |                        |                        |               |
| 核心家庭           | 281 | 100.0 | 3.4               | 8.6                    | 19.6                   | 15.2                   | 20.6                   | 14.3                   | 4.7                    | 13.6          |
| 主幹家庭           | 170 | 100.0 | 3.4               | 11.1                   | 19.8                   | 20.2                   | 19.3                   | 11.7                   | 7.0                    | 7.5           |
| 混合家庭           | 114 | 100.0 | 3.9               | 11.7                   | 11.9                   | 20.1                   | 16.9                   | 12.0                   | 4.4                    | 19.1          |
| 單親家庭           | 50  | 100.0 | 8.0               | 25.9                   | 18.7                   | 27.2                   | 6.6                    | 3.7                    | 2.9                    | 7.0           |
| 祖孫二代           | 3   | 100.0 | 31.0              | -                      | -                      | 34.3                   | -                      | 34.6                   | -                      | -             |
| 其它             | 12  | 100.0 | -                 | 8.0                    | -                      | 28.4                   | 9.9                    | -                      | -                      | 53.8          |

註：1.卡方檢定達顯著水準 \* p&lt;0.05, \*\* p&lt;0.01, \*\*\* p&lt;0.001。

2. a表示該變數的組內期望值小於5之細格比例超過25%，不適合進行卡方檢定。

表A15.幼兒家庭之每月平均支出\_續完

單位：人；%

|              | 總計  |       | 未滿<br>20,000<br>元 | 20,000-<br>29,999<br>元 | 30,000-<br>39,999<br>元 | 40,000-<br>49,999<br>元 | 50,000-<br>59,999<br>元 | 60,000-<br>69,999<br>元 | 70,000-<br>79,999<br>元 | 80,000<br>元以上 |
|--------------|-----|-------|-------------------|------------------------|------------------------|------------------------|------------------------|------------------------|------------------------|---------------|
|              | 樣本數 | 百分比   |                   |                        |                        |                        |                        |                        |                        |               |
| 總計           | 630 | 100.0 | 3.9               | 11.2                   | 17.7                   | 18.8                   | 18.2                   | 12.2                   | 5.0                    | 13.1          |
| 父母親婚姻狀況      | a   |       |                   |                        |                        |                        |                        |                        |                        |               |
| 結婚·且住在一起     | 577 | 100.0 | 3.4               | 9.9                    | 17.8                   | 17.9                   | 19.3                   | 12.9                   | 5.2                    | 13.5          |
| 結婚·但不住在一起    | 24  | 100.0 | 1.9               | 28.5                   | 10.5                   | 38.3                   | 6.1                    | -                      | 5.9                    | 8.9           |
| 未婚單親         | 5   | 100.0 | -                 | 38.6                   | -                      | 34.9                   | 14.5                   | -                      | -                      | 11.9          |
| 未婚同居         | 1   | 100.0 | -                 | -                      | -                      | -                      | -                      | -                      | -                      | 100.0         |
| 離婚           | 18  | 100.0 | 24.9              | 15.7                   | 28.0                   | 14.9                   | 6.4                    | 10.1                   | -                      | -             |
| 一方去世         | 4   | 100.0 | -                 | 32.4                   | 21.6                   | 27.4                   | -                      | -                      | -                      | 18.6          |
| 父親教育程度       | a   |       |                   |                        |                        |                        |                        |                        |                        |               |
| 國小及以下        | 1   | 100.0 | -                 | -                      | 100.0                  | -                      | -                      | -                      | -                      | -             |
| 國(初)中        | 19  | 100.0 | -                 | 25.0                   | 42.9                   | 17.9                   | 4.3                    | 5.0                    | 5.0                    | -             |
| 高中(職)        | 124 | 100.0 | 5.9               | 13.5                   | 24.6                   | 23.3                   | 15.4                   | 4.8                    | 2.8                    | 9.6           |
| 專科、大學        | 368 | 100.0 | 4.1               | 12.0                   | 16.2                   | 16.2                   | 20.2                   | 12.8                   | 5.4                    | 13.0          |
| 研究所以上        | 110 | 100.0 | 1.5               | 1.9                    | 10.7                   | 22.8                   | 17.7                   | 19.6                   | 6.6                    | 19.2          |
| 無父親          | 7   | 100.0 | 7.6               | 36.0                   | 12.4                   | 15.7                   | 8.8                    | 12.4                   | -                      | 7.2           |
| 不清楚          | 1   | 100.0 | -                 | -                      | -                      | -                      | -                      | -                      | -                      | 100.0         |
| 母親教育程度       | a   |       |                   |                        |                        |                        |                        |                        |                        |               |
| 國(初)中        | 7   | 100.0 | -                 | 22.9                   | 14.6                   | 11.0                   | -                      | -                      | -                      | 51.5          |
| 高中(職)        | 117 | 100.0 | 7.2               | 15.8                   | 20.7                   | 21.9                   | 17.1                   | 8.5                    | 4.1                    | 4.8           |
| 專科、大學        | 433 | 100.0 | 3.4               | 11.0                   | 17.5                   | 18.4                   | 18.4                   | 13.2                   | 4.8                    | 13.3          |
| 研究所以上        | 67  | 100.0 | 2.1               | 0.8                    | 14.8                   | 14.3                   | 22.1                   | 14.0                   | 8.8                    | 23.0          |
| 無母親          | 5   | 100.0 | -                 | 36.8                   | -                      | 48.3                   | -                      | -                      | -                      | 14.9          |
| 不清楚          | 1   | 100.0 | -                 | -                      | 100.0                  | -                      | -                      | -                      | -                      | -             |
| 是否屬低收入或中低收入戶 | a   |       |                   |                        |                        |                        |                        |                        |                        |               |
| 屬於低收入戶       | 5   | 100.0 | -                 | 25.7                   | 74.3                   | -                      | -                      | -                      | -                      | -             |
| 屬於中低收入戶      | 29  | 100.0 | 4.5               | 32.6                   | 29.5                   | 4.3                    | 26.6                   | -                      | 2.5                    | -             |
| 否            | 597 | 100.0 | 3.9               | 10.0                   | 16.7                   | 19.6                   | 17.9                   | 12.8                   | 5.1                    | 13.8          |
| 幼兒的主要照顧者     |     |       |                   |                        |                        |                        |                        |                        |                        |               |
| 生父/繼父/養父     | 46  | 100.0 | 12.6              | 7.7                    | 13.9                   | 21.9                   | 20.4                   | 12.6                   | 1.7                    | 9.2           |
| 生母/繼母/養母     | 514 | 100.0 | 3.0               | 11.6                   | 18.4                   | 18.3                   | 17.5                   | 11.4                   | 5.7                    | 14.0          |
| 祖父/外祖父       | 3   | 100.0 | -                 | -                      | 31.4                   | -                      | 68.6                   | -                      | -                      | -             |
| 祖母/外祖母       | 48  | 100.0 | 7.7               | 13.2                   | 19.4                   | 15.5                   | 22.1                   | 18.2                   | 1.0                    | 3.0           |
| 父親的兄弟姊妹      | 3   | 100.0 | -                 | -                      | -                      | 51.4                   | 48.6                   | -                      | -                      | -             |
| 母親的兄弟姊妹      | 2   | 100.0 | -                 | -                      | -                      | -                      | -                      | 59.9                   | -                      | 40.1          |
| 托育人員(保母)     | 15  | 100.0 | -                 | 4.7                    | 4.3                    | 35.7                   | 9.6                    | 14.5                   | 4.4                    | 26.7          |

註：1.卡方檢定達顯著水準 \* p&lt;0.05, \*\* p&lt;0.01, \*\*\* p&lt;0.001。

2. a表示該變數的組內期望值小於5之細格比例超過25%·不適合進行卡方檢定。

表A16.幼兒家庭之每月平均收支狀況

單位：人；%

|                       | 總計  |       | 支出大於收入(不夠用) | 收支平衡 | 收入大於支出(有儲蓄) |
|-----------------------|-----|-------|-------------|------|-------------|
|                       | 樣本數 | 百分比   |             |      |             |
| <b>總計</b>             | 630 | 100.0 | 29.5        | 43.0 | 27.5        |
| <b>地區別</b>            |     |       |             |      |             |
| 區域1(新營/麻豆區)           | 85  | 100.0 | 34.8        | 44.0 | 21.2        |
| 區域2(新豐/玉井區)           | 72  | 100.0 | 22.6        | 45.8 | 31.6        |
| 區域3(善化/北門區)           | 108 | 100.0 | 34.6        | 40.2 | 25.2        |
| 區域4(永康/安南區)           | 221 | 100.0 | 29.3        | 37.1 | 33.6        |
| 區域5(安平/東區)            | 145 | 100.0 | 26.4        | 52.2 | 21.3        |
| <b>區域1(新營/麻豆區)次分區</b> |     |       |             |      |             |
| 城                     | 37  | 100.0 | 46.4        | 38.4 | 15.2        |
| 鄉                     | 48  | 100.0 | 25.8        | 48.3 | 25.9        |
| <b>區域2(新豐/玉井區)次分區</b> |     |       |             |      |             |
| 城                     | 53  | 100.0 | 21.8        | 44.7 | 33.5        |
| 鄉                     | 19  | 100.0 | 25.1        | 48.8 | 26.1        |
| <b>區域3(善化/北門區)次分區</b> |     |       |             |      |             |
| 城                     | 32  | 100.0 | 27.6        | 37.7 | 34.7        |
| 鄉                     | 76  | 100.0 | 37.5        | 41.2 | 21.2        |
| <b>區域4(永康/安南區)次分區</b> |     |       |             |      |             |
| 城                     | 221 | 100.0 | 29.3        | 37.1 | 33.6        |
| <b>區域5(安平/東區)次分區</b>  |     |       |             |      |             |
| 城                     | 145 | 100.0 | 26.4        | 52.2 | 21.3        |
| <b>幼兒性別</b>           |     |       |             |      |             |
| 男                     | 326 | 100.0 | 26.9        | 43.8 | 29.2        |
| 女                     | 304 | 100.0 | 32.3        | 42.2 | 25.5        |
| <b>幼兒年齡</b>           |     |       |             |      |             |
| 0-未滿3歲                | 283 | 100.0 | 28.7        | 44.7 | 26.6        |
| 3-未滿6歲                | 347 | 100.0 | 30.1        | 41.7 | 28.2        |
| <b>幼兒是否為雙(多)胞胎</b>    |     |       |             |      |             |
| 是                     | 27  | 100.0 | 24.7        | 36.9 | 38.4        |
| 否                     | 603 | 100.0 | 29.7        | 43.3 | 27.0        |
| <b>發展遲緩評估報告書</b>      |     |       |             |      |             |
| 有                     | 20  | 100.0 | 27.2        | 62.0 | 10.9        |
| 無                     | 610 | 100.0 | 29.6        | 42.4 | 28.0        |
| <b>有無身心障礙證明</b>       |     |       |             |      |             |
| 有                     | 5   | 100.0 | 44.0        | 56.0 | -           |
| 無                     | 625 | 100.0 | 29.4        | 42.9 | 27.7        |
| <b>幼兒家庭型態</b>         |     |       |             |      |             |
| 核心家庭                  | 281 | 100.0 | 26.2        | 41.1 | 32.7        |
| 主幹家庭                  | 170 | 100.0 | 33.1        | 40.0 | 27.0        |
| 混合家庭                  | 114 | 100.0 | 27.1        | 50.9 | 22.0        |
| 單親家庭                  | 50  | 100.0 | 38.6        | 48.9 | 12.5        |
| 祖孫二代                  | 3   | 100.0 | 65.7        | -    | 34.3        |
| 其它                    | 12  | 100.0 | 31.7        | 44.7 | 23.7        |

註：1.卡方檢定達顯著水準 \* p&lt;0.05, \*\* p&lt;0.01, \*\*\* p&lt;0.001。

2. a表示該變數的組內期望值小於5之細格比例超過25%，不適合進行卡方檢定。

表A16.幼兒家庭之每月平均收支狀況\_續完

單位：人；%

|                | 總計  |       | 支出大於收入(不夠用) | 收支平衡  | 收入大於支出(有儲蓄) |
|----------------|-----|-------|-------------|-------|-------------|
|                | 樣本數 | 百分比   |             |       |             |
| 總計             | 630 | 100.0 | 29.5        | 43.0  | 27.5        |
| 父母親婚姻狀況        | a   |       |             |       |             |
| 結婚·且住在一起       | 577 | 100.0 | 28.5        | 42.7  | 28.8        |
| 結婚·但不住在一起      | 24  | 100.0 | 34.9        | 51.4  | 13.8        |
| 未婚單親           | 5   | 100.0 | 70.5        | 29.5  | -           |
| 未婚同居           | 1   | 100.0 | -           | -     | 100.0       |
| 離婚             | 18  | 100.0 | 28.4        | 59.0  | 12.6        |
| 一方去世           | 4   | 100.0 | 100.0       | -     | -           |
| 父親教育程度         | *** |       |             |       |             |
| 國小及以下          | 1   | 100.0 | 100.0       | -     | -           |
| 國(初)中          | 19  | 100.0 | 42.5        | 53.9  | 3.5         |
| 高中(職)          | 124 | 100.0 | 37.3        | 50.6  | 12.2        |
| 專科、大學          | 368 | 100.0 | 29.1        | 43.3  | 27.6        |
| 研究所以上          | 110 | 100.0 | 16.9        | 32.3  | 50.8        |
| 無父親            | 7   | 100.0 | 69.5        | 30.5  | -           |
| 不清楚            | 1   | 100.0 | -           | 100.0 | -           |
| 母親教育程度         | *** |       |             |       |             |
| 國(初)中          | 7   | 100.0 | 56.3        | 43.7  | -           |
| 高中(職)          | 117 | 100.0 | 38.8        | 43.5  | 17.7        |
| 專科、大學          | 433 | 100.0 | 29.0        | 44.4  | 26.5        |
| 研究所以上          | 67  | 100.0 | 8.6         | 35.5  | 55.9        |
| 無母親            | 5   | 100.0 | 81.3        | 18.7  | -           |
| 不清楚            | 1   | 100.0 | 100.0       | -     | -           |
| 家庭每月平均支出       | **  |       |             |       |             |
| 未滿20,000元      | 25  | 100.0 | 28.4        | 44.0  | 27.6        |
| 20,000-29,999元 | 70  | 100.0 | 34.1        | 53.7  | 12.2        |
| 30,000-39,999元 | 112 | 100.0 | 35.4        | 42.6  | 22.0        |
| 40,000-49,999元 | 118 | 100.0 | 27.4        | 39.8  | 32.8        |
| 50,000-59,999元 | 115 | 100.0 | 27.9        | 35.2  | 36.9        |
| 60,000-69,999元 | 77  | 100.0 | 18.4        | 44.8  | 36.8        |
| 70,000-79,999元 | 31  | 100.0 | 29.2        | 33.3  | 37.5        |
| 80,000元以上      | 83  | 100.0 | 33.7        | 51.7  | 14.6        |
| 是否屬低收入或中低收入戶   | a   |       |             |       |             |
| 屬於低收入戶         | 5   | 100.0 | 100.0       | -     | -           |
| 屬於中低收入戶        | 29  | 100.0 | 54.5        | 35.5  | 10.1        |
| 否              | 597 | 100.0 | 27.8        | 43.7  | 28.5        |
| 幼兒的主要照顧者       |     |       |             |       |             |
| 生父/繼父/養父       | 46  | 100.0 | 13.0        | 50.2  | 36.9        |
| 生母/繼母/養母       | 514 | 100.0 | 31.3        | 42.3  | 26.3        |
| 祖父/外祖父         | 3   | 100.0 | -           | 46.3  | 53.7        |
| 祖母/外祖母         | 48  | 100.0 | 26.5        | 47.6  | 25.9        |
| 父親的兄弟姊妹        | 3   | 100.0 | -           | 35.0  | 65.0        |
| 母親的兄弟姊妹        | 2   | 100.0 | 100.0       | -     | -           |
| 托育人員(保母)       | 15  | 100.0 | 28.7        | 37.6  | 33.7        |

註：1.卡方檢定達顯著水準 \*  $p < 0.05$ , \*\*  $p < 0.01$ , \*\*\*  $p < 0.001$ 。

2. a表示該變數的組內期望值小於5之細格比例超過25%，不適合進行卡方檢定。

表A17.幼兒家庭是否屬中低收入戶

單位：人；%

|                | 總計  |       | 屬於低收入戶 | 屬於中低收入戶 | 否     |
|----------------|-----|-------|--------|---------|-------|
|                | 樣本數 | 百分比   |        |         |       |
| 總計             | 630 | 100.0 | 0.7    | 4.6     | 94.7  |
| 地區別            |     |       |        |         |       |
| 區域1(新營/麻豆區)    | 85  | 100.0 | -      | 5.1     | 94.9  |
| 區域2(新豐/玉井區)    | 72  | 100.0 | -      | 3.3     | 96.7  |
| 區域3(善化/北門區)    | 108 | 100.0 | -      | 2.4     | 97.6  |
| 區域4(永康/安南區)    | 221 | 100.0 | 1.2    | 5.4     | 93.4  |
| 區域5(安平/東區)     | 145 | 100.0 | 1.4    | 5.3     | 93.3  |
| 區域1(新營/麻豆區)次分區 |     |       |        |         |       |
| 城              | 37  | 100.0 | -      | 2.0     | 98.0  |
| 鄉              | 48  | 100.0 | -      | 7.5     | 92.5  |
| 區域2(新豐/玉井區)次分區 |     |       |        |         |       |
| 城              | 53  | 100.0 | -      | 3.6     | 96.4  |
| 鄉              | 19  | 100.0 | -      | 2.4     | 97.6  |
| 區域3(善化/北門區)次分區 |     |       |        |         |       |
| 城              | 32  | 100.0 | -      | 3.5     | 96.5  |
| 鄉              | 76  | 100.0 | -      | 1.9     | 98.1  |
| 區域4(永康/安南區)次分區 |     |       |        |         |       |
| 城              | 221 | 100.0 | 1.2    | 5.4     | 93.4  |
| 區域5(安平/東區)次分區  |     |       |        |         |       |
| 城              | 145 | 100.0 | 1.4    | 5.3     | 93.3  |
| 幼兒性別           |     |       |        |         |       |
| 男              | 326 | 100.0 | 1.0    | 3.9     | 95.1  |
| 女              | 304 | 100.0 | 0.5    | 5.3     | 94.2  |
| 幼兒年齡           |     |       |        |         |       |
| 0-未滿3歲         | 283 | 100.0 | 0.3    | 4.4     | 95.3  |
| 3-未滿6歲         | 347 | 100.0 | 1.0    | 4.7     | 94.2  |
| 幼兒是否為雙(多)胞胎    |     |       |        |         |       |
| 是              | 27  | 100.0 | -      | -       | 100.0 |
| 否              | 603 | 100.0 | 0.8    | 4.8     | 94.5  |
| 發展遲緩評估報告書      |     |       |        |         |       |
| 有              | 20  | 100.0 | -      | 13.9    | 86.1  |
| 無              | 610 | 100.0 | 0.7    | 4.3     | 95.0  |
| 有無身心障礙證明       |     |       |        |         |       |
| 有              | 5   | 100.0 | -      | 44.0    | 56.0  |
| 無              | 625 | 100.0 | 0.7    | 4.3     | 95.0  |
| 幼兒家庭型態         |     |       |        |         |       |
| 核心家庭           | 281 | 100.0 | 0.7    | 5.2     | 94.1  |
| 主幹家庭           | 170 | 100.0 | -      | 4.1     | 95.9  |
| 混合家庭           | 114 | 100.0 | 2.2    | 3.5     | 94.3  |
| 單親家庭           | 50  | 100.0 | -      | 7.0     | 93.0  |
| 祖孫二代           | 3   | 100.0 | -      | -       | 100.0 |
| 其它             | 12  | 100.0 | -      | -       | 100.0 |

註：1.卡方檢定達顯著水準 \* p&lt;0.05, \*\* p&lt;0.01, \*\*\* p&lt;0.001。

2. a表示該變數的組內期望值小於5之細格比例超過25%，不適合進行卡方檢定。

表A17.幼兒家庭是否屬中低收入戶\_續完

單位：人；%

|                 | 總計  |       | 屬於低收入戶 | 屬於中低收入戶 | 否     |
|-----------------|-----|-------|--------|---------|-------|
|                 | 樣本數 | 百分比   |        |         |       |
| <b>總計</b>       | 630 | 100.0 | 0.7    | 4.6     | 94.7  |
| <b>父母親婚姻狀況</b>  |     |       |        |         |       |
| 結婚·且住在一起        | 577 | 100.0 | 0.8    | 4.4     | 94.8  |
| 結婚·但不住在一起       | 24  | 100.0 | -      | 8.2     | 91.8  |
| 未婚單親            | 5   | 100.0 | -      | -       | 100.0 |
| 未婚同居            | 1   | 100.0 | -      | -       | 100.0 |
| 離婚              | 18  | 100.0 | -      | 3.1     | 96.9  |
| 一方去世            | 4   | 100.0 | -      | 21.6    | 78.4  |
| <b>父親教育程度</b>   | a   |       |        |         |       |
| 國小及以下           | 1   | 100.0 | -      | -       | 100.0 |
| 國(初)中           | 19  | 100.0 | 7.5    | 14.3    | 78.3  |
| 高中(職)           | 124 | 100.0 | -      | 7.5     | 92.5  |
| 專科、大學           | 368 | 100.0 | 0.9    | 3.6     | 95.5  |
| 研究所以上           | 110 | 100.0 | -      | 2.0     | 98.0  |
| 無父親             | 7   | 100.0 | -      | 20.0    | 80.0  |
| 不清楚             | 1   | 100.0 | -      | -       | 100.0 |
| <b>母親教育程度</b>   | a   |       |        |         |       |
| 國(初)中           | 7   | 100.0 | -      | 12.0    | 88.0  |
| 高中(職)           | 117 | 100.0 | 1.2    | 12.8    | 86.0  |
| 專科、大學           | 433 | 100.0 | 0.7    | 2.8     | 96.5  |
| 研究所以上           | 67  | 100.0 | -      | -       | 100.0 |
| 無母親             | 5   | 100.0 | -      | -       | 100.0 |
| 不清楚             | 1   | 100.0 | -      | 100.0   | -     |
| <b>家庭每月平均支出</b> | a   |       |        |         |       |
| 未滿20,000元       | 25  | 100.0 | -      | 5.2     | 94.8  |
| 20,000-29,999元  | 70  | 100.0 | 1.7    | 13.4    | 84.9  |
| 30,000-39,999元  | 112 | 100.0 | 3.0    | 7.6     | 89.3  |
| 40,000-49,999元  | 118 | 100.0 | -      | 1.1     | 98.9  |
| 50,000-59,999元  | 115 | 100.0 | -      | 6.7     | 93.3  |
| 60,000-69,999元  | 77  | 100.0 | -      | -       | 100.0 |
| 70,000-79,999元  | 31  | 100.0 | -      | 2.3     | 97.7  |
| 80,000元以上       | 83  | 100.0 | -      | -       | 100.0 |
| <b>幼兒的主要照顧者</b> |     |       |        |         |       |
| 生父/繼父/養父        | 46  | 100.0 | -      | -       | 100.0 |
| 生母/繼母/養母        | 514 | 100.0 | 0.6    | 5.2     | 94.2  |
| 祖父/外祖父          | 3   | 100.0 | -      | -       | 100.0 |
| 祖母/外祖母          | 48  | 100.0 | 2.9    | 4.3     | 92.7  |
| 父親的兄弟姊妹         | 3   | 100.0 | -      | -       | 100.0 |
| 母親的兄弟姊妹         | 2   | 100.0 | -      | -       | 100.0 |
| 托育人員(保母)        | 15  | 100.0 | -      | -       | 100.0 |

註：1.卡方檢定達顯著水準 \* p&lt;0.05, \*\* p&lt;0.01, \*\*\* p&lt;0.001。

2. a表示該變數的組內期望值小於5之細格比例超過25%，不適合進行卡方檢定。

表A18.每月最主要支出的幼兒項目(複選題)

單位：人；%

|                       | 樣本數 | 食物   | 就讀幼兒園 | 儲蓄<br>(教育<br>基金、<br>保險<br>等) | 才藝補<br>習班 | 玩樂、<br>玩具 | 衣物   | 醫療<br>(健康<br>保健) | 托育、<br>托嬰中<br>心及托<br>育人員<br>(保母) | 書籍   | 交通   |
|-----------------------|-----|------|-------|------------------------------|-----------|-----------|------|------------------|----------------------------------|------|------|
| <b>總計</b>             | 630 | 69.4 | 68.0  | 45.4                         | 26.3      | 22.0      | 16.3 | 13.8             | 9.5                              | 6.6  | 3.7  |
| <b>地區別</b>            |     |      |       |                              |           |           |      |                  |                                  |      |      |
| 區域1(新營/麻豆區)           | 85  | 71.4 | 68.6  | 39.5                         | 15.9      | 22.1      | 21.9 | 13.9             | 6.6                              | 5.0  | 7.4  |
| 區域2(新豐/玉井區)           | 72  | 61.7 | 57.9  | 54.0                         | 21.6      | 21.3      | 19.9 | 16.4             | 10.0                             | 10.6 | 2.2  |
| 區域3(善化/北門區)           | 108 | 67.9 | 73.2  | 46.0                         | 28.1      | 22.8      | 14.4 | 15.8             | 9.0                              | 7.7  | 4.6  |
| 區域4(永康/安南區)           | 221 | 75.0 | 68.5  | 44.8                         | 25.4      | 23.8      | 13.1 | 15.0             | 11.7                             | 3.3  | 3.4  |
| 區域5(安平/東區)            | 145 | 64.8 | 67.9  | 45.0                         | 34.5      | 19.0      | 17.8 | 9.3              | 7.9                              | 9.7  | 2.0  |
| <b>區域1(新營/麻豆區)次分區</b> |     |      |       |                              |           |           |      |                  |                                  |      |      |
| 城                     | 37  | 66.8 | 72.8  | 37.6                         | 18.7      | 17.0      | 22.5 | 16.5             | 3.4                              | 1.5  | 4.3  |
| 鄉                     | 48  | 75.0 | 65.4  | 41.0                         | 13.8      | 26.1      | 21.4 | 12.0             | 9.1                              | 7.7  | 9.8  |
| <b>區域2(新豐/玉井區)次分區</b> |     |      |       |                              |           |           |      |                  |                                  |      |      |
| 城                     | 53  | 62.6 | 57.7  | 57.5                         | 24.3      | 25.0      | 17.1 | 19.5             | 11.2                             | 10.9 | 2.1  |
| 鄉                     | 19  | 59.1 | 58.7  | 44.0                         | 14.0      | 10.9      | 27.8 | 7.9              | 6.7                              | 9.7  | 2.4  |
| <b>區域3(善化/北門區)次分區</b> |     |      |       |                              |           |           |      |                  |                                  |      |      |
| 城                     | 32  | 86.7 | 75.6  | 53.2                         | 25.3      | 21.2      | 14.0 | 6.1              | 1.9                              | 6.3  | 1.8  |
| 鄉                     | 76  | 59.9 | 72.1  | 43.0                         | 29.3      | 23.5      | 14.5 | 19.9             | 12.1                             | 8.3  | 5.8  |
| <b>區域4(永康/安南區)次分區</b> |     |      |       |                              |           |           |      |                  |                                  |      |      |
| 城                     | 221 | 75.0 | 68.5  | 44.8                         | 25.4      | 23.8      | 13.1 | 15.0             | 11.7                             | 3.3  | 3.4  |
| <b>區域5(安平/東區)次分區</b>  |     |      |       |                              |           |           |      |                  |                                  |      |      |
| 城                     | 145 | 64.8 | 67.9  | 45.0                         | 34.5      | 19.0      | 17.8 | 9.3              | 7.9                              | 9.7  | 2.0  |
| <b>幼兒性別</b>           |     |      |       |                              |           |           |      |                  |                                  |      |      |
| 男                     | 326 | 72.0 | 67.5  | 45.2                         | 21.2      | 26.6      | 15.1 | 15.0             | 8.0                              | 6.3  | 3.5  |
| 女                     | 304 | 66.7 | 68.5  | 45.7                         | 31.7      | 17.1      | 17.7 | 12.6             | 11.0                             | 6.8  | 3.9  |
| <b>幼兒年齡</b>           |     |      |       |                              |           |           |      |                  |                                  |      |      |
| 0-未滿3歲                | 283 | 77.1 | 47.6  | 45.7                         | 10.0      | 27.7      | 24.0 | 17.5             | 17.5                             | 7.5  | 4.1  |
| 3-未滿6歲                | 347 | 63.2 | 84.5  | 45.2                         | 39.5      | 17.4      | 10.1 | 10.9             | 2.9                              | 5.8  | 3.3  |
| <b>幼兒是否為雙(多)胞胎</b>    |     |      |       |                              |           |           |      |                  |                                  |      |      |
| 是                     | 27  | 76.5 | 58.0  | 40.3                         | 13.4      | 23.3      | 34.5 | 8.5              | 10.1                             | 22.2 | 10.2 |
| 否                     | 603 | 69.1 | 68.4  | 45.6                         | 26.8      | 22.0      | 15.5 | 14.1             | 9.5                              | 5.9  | 3.4  |
| <b>發展遲緩評估報告書</b>      |     |      |       |                              |           |           |      |                  |                                  |      |      |
| 有                     | 20  | 57.1 | 90.4  | 25.4                         | 18.3      | 24.0      | 18.4 | 34.2             | -                                | 8.3  | 8.1  |
| 無                     | 610 | 69.8 | 67.2  | 46.0                         | 26.5      | 22.0      | 16.3 | 13.2             | 9.8                              | 6.5  | 3.6  |
| <b>有無身心障礙證明</b>       |     |      |       |                              |           |           |      |                  |                                  |      |      |
| 有                     | 5   | 79.5 | 79.5  | -                            | -         | -         | 23.5 | 76.5             | -                                | -    | 20.5 |
| 無                     | 625 | 69.4 | 67.9  | 45.7                         | 26.4      | 22.2      | 16.3 | 13.4             | 9.5                              | 6.6  | 3.6  |
| <b>幼兒家庭型態</b>         |     |      |       |                              |           |           |      |                  |                                  |      |      |
| 核心家庭                  | 281 | 66.9 | 71.8  | 42.7                         | 28.7      | 22.1      | 13.4 | 13.6             | 8.9                              | 8.1  | 4.0  |
| 主幹家庭                  | 170 | 69.6 | 58.6  | 51.2                         | 26.4      | 24.3      | 18.4 | 11.7             | 9.7                              | 6.3  | 4.9  |
| 混合家庭                  | 114 | 75.4 | 76.2  | 51.6                         | 21.2      | 16.4      | 19.5 | 15.0             | 5.4                              | 2.5  | 1.6  |
| 單親家庭                  | 50  | 66.1 | 56.3  | 28.7                         | 28.2      | 27.0      | 15.0 | 18.3             | 16.1                             | 10.2 | 3.7  |
| 祖孫二代                  | 3   | 65.4 | 100.0 | 69.0                         | -         | -         | 31.0 | 34.6             | -                                | -    | -    |
| 其它                    | 12  | 83.5 | 71.7  | 30.1                         | 13.6      | 26.2      | 26.9 | 14.8             | 33.1                             | -    | -    |

註：本題為複選題，故無法進行卡方檢定。

表A18.每月最主要支出的幼兒項目(複選題)\_續完

單位：人；%

|                     | 樣本數 | 食物    | 就讀幼兒園 | 儲蓄<br>(教育<br>基金、<br>保險<br>等) | 才藝補<br>習班 | 玩樂、<br>玩具 | 衣物    | 醫療<br>(健康<br>保健) | 托育、<br>托嬰中<br>心及托<br>育人員<br>(保母) | 書籍   | 交通   |
|---------------------|-----|-------|-------|------------------------------|-----------|-----------|-------|------------------|----------------------------------|------|------|
| <b>總計</b>           | 630 | 69.4  | 68.0  | 45.4                         | 26.3      | 22.0      | 16.3  | 13.8             | 9.5                              | 6.6  | 3.7  |
| <b>父母親婚姻狀況</b>      |     |       |       |                              |           |           |       |                  |                                  |      |      |
| 結婚，且住在一起            | 577 | 69.9  | 68.6  | 46.8                         | 26.0      | 21.7      | 16.1  | 13.8             | 9.1                              | 6.3  | 3.7  |
| 結婚，但不住在一起           | 24  | 60.8  | 45.7  | 18.1                         | 36.0      | 26.6      | 9.4   | 20.0             | 21.4                             | 21.0 | 3.2  |
| 未婚單親                | 5   | 76.4  | 70.5  | 38.6                         | -         | -         | 61.4  | 15.0             | -                                | -    | 23.6 |
| 未婚同居                | 1   | -     | 100.0 | 100.0                        | 100.0     | -         | -     | -                | -                                | -    | -    |
| 離婚                  | 18  | 74.1  | 77.9  | 34.9                         | 29.0      | 32.9      | 23.3  | 7.5              | 4.0                              | -    | -    |
| 一方去世                | 4   | 40.2  | 59.8  | 45.9                         | -         | 27.4      | 18.6  | 21.6             | 32.4                             | -    | -    |
| <b>父親教育程度</b>       |     |       |       |                              |           |           |       |                  |                                  |      |      |
| 國小及以下               | 1   | 100.0 | -     | -                            | -         | -         | 100.0 | -                | -                                | -    | -    |
| 國(初)中               | 19  | 86.9  | 73.8  | 40.6                         | 7.5       | 9.8       | 30.2  | 15.4             | 7.7                              | 6.3  | 4.3  |
| 高中(職)               | 124 | 69.5  | 66.1  | 40.4                         | 21.6      | 24.3      | 23.1  | 16.5             | 7.6                              | 4.5  | 2.6  |
| 專科、大學               | 368 | 68.6  | 67.5  | 48.6                         | 26.5      | 20.0      | 15.1  | 15.0             | 9.1                              | 7.2  | 4.5  |
| 研究所以上               | 110 | 70.2  | 71.6  | 39.8                         | 34.8      | 27.2      | 10.0  | 6.3              | 14.1                             | 7.4  | 1.4  |
| 無父親                 | 7   | 45.0  | 69.8  | 64.1                         | 20.0      | 28.3      | 16.0  | 21.4             | -                                | -    | 14.3 |
| 不清楚                 | 1   | 100.0 | -     | 100.0                        | -         | 100.0     | -     | -                | -                                | -    | -    |
| <b>母親教育程度</b>       |     |       |       |                              |           |           |       |                  |                                  |      |      |
| 國(初)中               | 7   | 73.1  | 53.4  | 89.1                         | -         | 38.0      | 35.6  | -                | -                                | -    | -    |
| 高中(職)               | 117 | 73.7  | 68.4  | 41.4                         | 24.0      | 18.1      | 29.0  | 12.7             | 2.5                              | 5.6  | 4.6  |
| 專科、大學               | 433 | 66.2  | 67.7  | 46.7                         | 28.1      | 21.7      | 12.9  | 15.8             | 11.1                             | 6.7  | 3.8  |
| 研究所以上               | 67  | 83.3  | 69.9  | 41.2                         | 22.4      | 29.6      | 12.3  | 4.4              | 11.4                             | 8.7  | 2.0  |
| 無母親                 | 5   | 55.2  | 85.1  | 33.6                         | 10.7      | 18.7      | 44.5  | -                | 26.1                             | -    | -    |
| 不清楚                 | 1   | 100.0 | -     | -                            | -         | -         | -     | 100.0            | -                                | -    | -    |
| <b>家庭每月平均支出</b>     |     |       |       |                              |           |           |       |                  |                                  |      |      |
| 未滿20,000元           | 25  | 80.0  | 66.9  | 23.4                         | 24.5      | 18.7      | 28.8  | 27.0             | -                                | 2.7  | 12.9 |
| 20,000-29,999元      | 70  | 61.8  | 60.4  | 39.6                         | 25.6      | 19.6      | 27.1  | 19.2             | 11.5                             | 3.6  | 2.6  |
| 30,000-39,999元      | 112 | 82.1  | 59.6  | 37.3                         | 23.7      | 27.1      | 17.9  | 10.1             | 8.6                              | 7.4  | 6.0  |
| 40,000-49,999元      | 118 | 62.5  | 68.8  | 44.3                         | 25.2      | 24.7      | 16.5  | 16.3             | 11.4                             | 9.1  | 4.8  |
| 50,000-59,999元      | 115 | 74.9  | 72.2  | 49.0                         | 26.9      | 16.1      | 11.5  | 7.0              | 9.0                              | 5.4  | 2.6  |
| 60,000-69,999元      | 77  | 64.5  | 68.9  | 47.7                         | 19.4      | 24.8      | 18.9  | 20.5             | 8.4                              | 5.6  | 3.0  |
| 70,000-79,999元      | 31  | 71.7  | 81.0  | 42.6                         | 38.4      | 15.4      | -     | 13.7             | 13.7                             | 13.4 | -    |
| 80,000元以上           | 83  | 61.8  | 73.1  | 63.3                         | 33.1      | 22.6      | 11.9  | 10.2             | 9.2                              | 5.5  | 0.7  |
| <b>是否屬低收入或中低收入戶</b> |     |       |       |                              |           |           |       |                  |                                  |      |      |
| 屬於低收入戶              | 5   | 100.0 | 79.3  | -                            | -         | 25.7      | 51.0  | -                | -                                | 43.9 | -    |
| 屬於中低收入戶             | 29  | 84.1  | 46.0  | 37.3                         | 38.5      | 11.5      | 15.7  | 23.7             | 3.3                              | -    | -    |
| 否                   | 597 | 68.5  | 68.9  | 46.1                         | 25.9      | 22.5      | 16.1  | 13.5             | 9.9                              | 6.6  | 3.9  |
| <b>幼兒的主要照顧者</b>     |     |       |       |                              |           |           |       |                  |                                  |      |      |
| 生父/繼父/養父            | 46  | 68.7  | 79.0  | 42.5                         | 30.4      | 16.4      | 17.7  | 13.2             | 13.5                             | 1.7  | 1.0  |
| 生母/繼母/養母            | 514 | 69.8  | 69.7  | 43.9                         | 27.8      | 23.5      | 14.7  | 14.0             | 6.0                              | 7.5  | 3.7  |
| 祖父/外祖父              | 3   | 68.6  | 22.3  | 53.7                         | -         | 46.3      | 46.3  | -                | 31.4                             | 31.4 | -    |
| 祖母/外祖母              | 48  | 70.6  | 49.9  | 61.0                         | 15.9      | 17.5      | 31.0  | 8.5              | 19.3                             | 2.4  | 6.7  |
| 父親的兄弟姊妹             | 3   | 16.4  | 67.2  | 83.6                         | 32.2      | 35.0      | 16.4  | -                | 32.8                             | -    | -    |
| 母親的兄弟姊妹             | 2   | 40.1  | 59.9  | 100.0                        | -         | -         | 40.1  | 59.9             | -                                | -    | -    |
| 托育人員(保母)            | 15  | 69.4  | 41.3  | 41.4                         | -         | -         | 14.7  | 25.9             | 78.4                             | -    | 3.1  |

註：本題為複選題，故無法進行卡方檢定。



表A19.幼兒領有發展遲緩報告書之狀況

單位：人；%

|                | 總計  |       | 有    | 無     |
|----------------|-----|-------|------|-------|
|                | 樣本數 | 百分比   |      |       |
| 總計             | 630 | 100.0 | 3.1  | 96.9  |
| 地區別            |     |       |      |       |
| 區域1(新營/麻豆區)    | 85  | 100.0 | 7.1  | 92.9  |
| 區域2(新豐/玉井區)    | 72  | 100.0 | -    | 100.0 |
| 區域3(善化/北門區)    | 108 | 100.0 | 3.3  | 96.7  |
| 區域4(永康/安南區)    | 221 | 100.0 | 2.8  | 97.2  |
| 區域5(安平/東區)     | 145 | 100.0 | 2.5  | 97.5  |
| 區域1(新營/麻豆區)次分區 |     |       |      |       |
| 城              | 37  | 100.0 | 8.5  | 91.5  |
| 鄉              | 48  | 100.0 | 5.9  | 94.1  |
| 區域2(新豐/玉井區)次分區 |     |       |      |       |
| 城              | 53  | 100.0 | -    | 100.0 |
| 鄉              | 19  | 100.0 | -    | 100.0 |
| 區域3(善化/北門區)次分區 |     |       |      |       |
| 城              | 32  | 100.0 | 1.8  | 98.2  |
| 鄉              | 76  | 100.0 | 4.0  | 96.0  |
| 區域4(永康/安南區)次分區 |     |       |      |       |
| 城              | 221 | 100.0 | 2.8  | 97.2  |
| 區域5(安平/東區)次分區  |     |       |      |       |
| 城              | 145 | 100.0 | 2.5  | 97.5  |
| 幼兒性別           |     |       |      |       |
| 男              | 326 | 100.0 | 3.7  | 96.3  |
| 女              | 304 | 100.0 | 2.5  | 97.5  |
| 幼兒年齡           |     |       |      |       |
| 0-未滿3歲         | 283 | 100.0 | 1.9  | 98.1  |
| 3-未滿6歲         | 347 | 100.0 | 4.1  | 95.9  |
| 幼兒是否為雙(多)胞胎    |     |       |      |       |
| 是              | 27  | 100.0 | -    | 100.0 |
| 否              | 603 | 100.0 | 3.2  | 96.8  |
| 有無身心障礙證明       |     |       |      |       |
| 有              | 5   | 100.0 | 79.5 | 20.5  |
| 無              | 625 | 100.0 | 2.5  | 97.5  |
| 幼兒家庭型態         |     |       |      |       |
| 核心家庭           | 281 | 100.0 | 3.1  | 96.9  |
| 主幹家庭           | 170 | 100.0 | 1.2  | 98.8  |
| 混合家庭           | 114 | 100.0 | 3.9  | 96.1  |
| 單親家庭           | 50  | 100.0 | 5.3  | 94.7  |
| 祖孫二代           | 3   | 100.0 | -    | 100.0 |
| 其它             | 12  | 100.0 | 13.3 | 86.7  |

註：1.卡方檢定達顯著水準 \*  $p < 0.05$ , \*\*  $p < 0.01$ , \*\*\*  $p < 0.001$ 。

2. a表示該變數的組內期望值小於5之細格比例超過25%，不適合進行卡方檢定。

表A19.幼兒領有發展遲緩報告書之狀況\_續完

單位：人；%

|                     | 總計  |       | 有     | 無     |
|---------------------|-----|-------|-------|-------|
|                     | 樣本數 | 百分比   |       |       |
| <b>總計</b>           | 630 | 100.0 | 3.1   | 96.9  |
| <b>父母親婚姻狀況</b>      | a   |       |       |       |
| 結婚·且住在一起            | 577 | 100.0 | 2.6   | 97.4  |
| 結婚·但不住在一起           | 24  | 100.0 | -     | 100.0 |
| 未婚單親                | 5   | 100.0 | 34.9  | 65.1  |
| 未婚同居                | 1   | 100.0 | -     | 100.0 |
| 離婚                  | 18  | 100.0 | 3.1   | 96.9  |
| 一方去世                | 4   | 100.0 | 49.0  | 51.0  |
| <b>父親教育程度</b>       |     |       |       |       |
| 國小及以下               | 1   | 100.0 | -     | 100.0 |
| 國(初)中               | 19  | 100.0 | 8.7   | 91.3  |
| 高中(職)               | 124 | 100.0 | 4.6   | 95.4  |
| 專科、大學               | 368 | 100.0 | 2.3   | 97.7  |
| 研究所以上               | 110 | 100.0 | 1.5   | 98.5  |
| 無父親                 | 7   | 100.0 | 28.1  | 71.9  |
| 不清楚                 | 1   | 100.0 | -     | 100.0 |
| <b>母親教育程度</b>       |     |       |       |       |
| 國(初)中               | 7   | 100.0 | -     | 100.0 |
| 高中(職)               | 117 | 100.0 | 5.2   | 94.8  |
| 專科、大學               | 433 | 100.0 | 2.4   | 97.6  |
| 研究所以上               | 67  | 100.0 | -     | 100.0 |
| 無母親                 | 5   | 100.0 | 40.3  | 59.7  |
| 不清楚                 | 1   | 100.0 | 100.0 | -     |
| <b>家庭每月平均支出</b>     |     |       |       |       |
| 未滿20,000元           | 25  | 100.0 | 9.3   | 90.7  |
| 20,000-29,999元      | 70  | 100.0 | 2.3   | 97.7  |
| 30,000-39,999元      | 112 | 100.0 | 4.6   | 95.4  |
| 40,000-49,999元      | 118 | 100.0 | 4.7   | 95.3  |
| 50,000-59,999元      | 115 | 100.0 | 2.2   | 97.8  |
| 60,000-69,999元      | 77  | 100.0 | -     | 100.0 |
| 70,000-79,999元      | 31  | 100.0 | -     | 100.0 |
| 80,000元以上           | 83  | 100.0 | 2.9   | 97.1  |
| <b>是否屬低收入或中低收入戶</b> |     |       |       |       |
| 屬於低收入戶              | 5   | 100.0 | -     | 100.0 |
| 屬於中低收入戶             | 29  | 100.0 | 9.4   | 90.6  |
| 否                   | 597 | 100.0 | 2.8   | 97.2  |
| <b>幼兒的主要照顧者</b>     |     |       |       |       |
| 生父/繼父/養父            | 46  | 100.0 | 7.7   | 92.3  |
| 生母/繼母/養母            | 514 | 100.0 | 3.1   | 96.9  |
| 祖父/外祖父              | 3   | 100.0 | -     | 100.0 |
| 祖母/外祖母              | 48  | 100.0 | -     | 100.0 |
| 父親的兄弟姊妹             | 3   | 100.0 | -     | 100.0 |
| 母親的兄弟姊妹             | 2   | 100.0 | -     | 100.0 |
| 托育人員(保母)            | 15  | 100.0 | -     | 100.0 |

註：1.卡方檢定達顯著水準 \* p&lt;0.05, \*\* p&lt;0.01, \*\*\* p&lt;0.001。

2. a表示該變數的組內期望值小於5之細格比例超過25%，不適合進行卡方檢定。

表A20.幼兒領有身心障礙證明之狀況

單位：人；%

|                | 總計  |       | 有    | 無     |
|----------------|-----|-------|------|-------|
|                | 樣本數 | 百分比   |      |       |
| 總計             | 630 | 100.0 | 0.7  | 99.3  |
| 地區別            |     |       |      |       |
| 區域1(新營/麻豆區)    | 85  | 100.0 | 2.2  | 97.8  |
| 區域2(新豐/玉井區)    | 72  | 100.0 | -    | 100.0 |
| 區域3(善化/北門區)    | 108 | 100.0 | 1.5  | 98.5  |
| 區域4(永康/安南區)    | 221 | 100.0 | -    | 100.0 |
| 區域5(安平/東區)     | 145 | 100.0 | 0.7  | 99.3  |
| 區域1(新營/麻豆區)次分區 |     |       |      |       |
| 城              | 37  | 100.0 | -    | 100.0 |
| 鄉              | 48  | 100.0 | 3.9  | 96.1  |
| 區域2(新豐/玉井區)次分區 |     |       |      |       |
| 城              | 53  | 100.0 | -    | 100.0 |
| 鄉              | 19  | 100.0 | -    | 100.0 |
| 區域3(善化/北門區)次分區 |     |       |      |       |
| 城              | 32  | 100.0 | -    | 100.0 |
| 鄉              | 76  | 100.0 | 2.1  | 97.9  |
| 區域4(永康/安南區)次分區 |     |       |      |       |
| 城              | 221 | 100.0 | -    | 100.0 |
| 區域5(安平/東區)次分區  |     |       |      |       |
| 城              | 145 | 100.0 | 0.7  | 99.3  |
| 幼兒性別           |     |       |      |       |
| 男              | 326 | 100.0 | 0.8  | 99.2  |
| 女              | 304 | 100.0 | 0.6  | 99.4  |
| 幼兒年齡           |     |       |      |       |
| 0-未滿3歲         | 283 | 100.0 | -    | 100.0 |
| 3-未滿6歲         | 347 | 100.0 | 1.3  | 98.7  |
| 幼兒是否為雙(多)胞胎    |     |       |      |       |
| 是              | 27  | 100.0 | -    | 100.0 |
| 否              | 603 | 100.0 | 0.7  | 99.3  |
| 發展遲緩評估報告書      |     |       |      |       |
| 有              | 20  | 100.0 | 18.4 | 81.6  |
| 無              | 610 | 100.0 | 0.2  | 99.8  |
| 幼兒家庭型態         |     |       |      |       |
| 核心家庭           | 281 | 100.0 | 0.7  | 99.3  |
| 主幹家庭           | 170 | 100.0 | -    | 100.0 |
| 混合家庭           | 114 | 100.0 | 1.4  | 98.6  |
| 單親家庭           | 50  | 100.0 | 1.8  | 98.2  |
| 祖孫二代           | 3   | 100.0 | -    | 100.0 |
| 其它             | 12  | 100.0 | -    | 100.0 |

註：1.卡方檢定達顯著水準 \*  $p < 0.05$ , \*\*  $p < 0.01$ , \*\*\*  $p < 0.001$ 。

2. a表示該變數的組內期望值小於5之細格比例超過25%，不適合進行卡方檢定。

表A20.幼兒領有身心障礙證明之狀況\_續完

單位：人；%

|                     | 總計  |       | 有     | 無     |
|---------------------|-----|-------|-------|-------|
|                     | 樣本數 | 百分比   |       |       |
| <b>總計</b>           | 630 | 100.0 | 0.7   | 99.3  |
| <b>父母親婚姻狀況</b>      | a   |       |       |       |
| 結婚·且住在一起            | 577 | 100.0 | 0.6   | 99.4  |
| 結婚·但不住在一起           | 24  | 100.0 | -     | 100.0 |
| 未婚單親                | 5   | 100.0 | -     | 100.0 |
| 未婚同居                | 1   | 100.0 | -     | 100.0 |
| 離婚                  | 18  | 100.0 | -     | 100.0 |
| 一方去世                | 4   | 100.0 | 21.6  | 78.4  |
| <b>父親教育程度</b>       | a   |       |       |       |
| 國小及以下               | 1   | 100.0 | -     | 100.0 |
| 國(初)中               | 19  | 100.0 | 8.7   | 91.3  |
| 高中(職)               | 124 | 100.0 | 0.7   | 99.3  |
| 專科、大學               | 368 | 100.0 | 0.3   | 99.7  |
| 研究所以上               | 110 | 100.0 | -     | 100.0 |
| 無父親                 | 7   | 100.0 | 12.4  | 87.6  |
| 不清楚                 | 1   | 100.0 | -     | 100.0 |
| <b>母親教育程度</b>       | a   |       |       |       |
| 國(初)中               | 7   | 100.0 | -     | 100.0 |
| 高中(職)               | 117 | 100.0 | 2.2   | 97.8  |
| 專科、大學               | 433 | 100.0 | 0.2   | 99.8  |
| 研究所以上               | 67  | 100.0 | -     | 100.0 |
| 無母親                 | 5   | 100.0 | -     | 100.0 |
| 不清楚                 | 1   | 100.0 | 100.0 | -     |
| <b>家庭每月平均支出</b>     |     |       |       |       |
| 未滿20,000元           | 25  | 100.0 | -     | 100.0 |
| 20,000-29,999元      | 70  | 100.0 | 1.5   | 98.5  |
| 30,000-39,999元      | 112 | 100.0 | 2.3   | 97.7  |
| 40,000-49,999元      | 118 | 100.0 | 0.8   | 99.2  |
| 50,000-59,999元      | 115 | 100.0 | -     | 100.0 |
| 60,000-69,999元      | 77  | 100.0 | -     | 100.0 |
| 70,000-79,999元      | 31  | 100.0 | -     | 100.0 |
| 80,000元以上           | 83  | 100.0 | -     | 100.0 |
| <b>是否屬低收入或中低收入戶</b> | a   |       |       |       |
| 屬於低收入戶              | 5   | 100.0 | -     | 100.0 |
| 屬於中低收入戶             | 29  | 100.0 | 6.9   | 93.1  |
| 否                   | 597 | 100.0 | 0.4   | 99.6  |
| <b>幼兒的主要照顧者</b>     |     |       |       |       |
| 生父/繼父/養父            | 46  | 100.0 | -     | 100.0 |
| 生母/繼母/養母            | 514 | 100.0 | 0.9   | 99.1  |
| 祖父/外祖父              | 3   | 100.0 | -     | 100.0 |
| 祖母/外祖母              | 48  | 100.0 | -     | 100.0 |
| 父親的兄弟姊妹             | 3   | 100.0 | -     | 100.0 |
| 母親的兄弟姊妹             | 2   | 100.0 | -     | 100.0 |
| 托育人員(保母)            | 15  | 100.0 | -     | 100.0 |

註：1.卡方檢定達顯著水準 \* p&lt;0.05, \*\* p&lt;0.01, \*\*\* p&lt;0.001。

2. a表示該變數的組內期望值小於5之細格比例超過25%，不適合進行卡方檢定。

表A21.幼兒身心障礙之程度

單位：人；%

|                | 總計  |       | 重度    | 中度    | 輕度    |
|----------------|-----|-------|-------|-------|-------|
|                | 樣本數 | 百分比   |       |       |       |
| 總計             | 5   | 100.0 | 20.5  | 23.5  | 56.0  |
| 地區別            |     |       |       |       |       |
| 區域1(新營/麻豆區)    | 2   | 100.0 | 50.0  | -     | 50.0  |
| 區域3(善化/北門區)    | 2   | 100.0 | -     | -     | 100.0 |
| 區域5(安平/東區)     | 1   | 100.0 | -     | 100.0 | -     |
| 區域1(新營/麻豆區)次分區 |     |       |       |       |       |
| 鄉              | 2   | 100.0 | 50.0  | -     | 50.0  |
| 區域3(善化/北門區)次分區 |     |       |       |       |       |
| 鄉              | 2   | 100.0 | -     | -     | 100.0 |
| 區域5(安平/東區)次分區  |     |       |       |       |       |
| 城              | 1   | 100.0 | -     | 100.0 | -     |
| 幼兒性別           |     |       |       |       |       |
| 男              | 3   | 100.0 | -     | 39.8  | 60.2  |
| 女              | 2   | 100.0 | 50.0  | -     | 50.0  |
| 幼兒年齡           |     |       |       |       |       |
| 3-未滿6歲         | 5   | 100.0 | 20.5  | 23.5  | 56.0  |
| 幼兒是否為雙(多)胞胎    |     |       |       |       |       |
| 否              | 5   | 100.0 | 20.5  | 23.5  | 56.0  |
| 發展遲緩評估報告書      |     |       |       |       |       |
| 有              | 4   | 100.0 | -     | 29.6  | 70.4  |
| 無              | 1   | 100.0 | 100.0 | -     | -     |
| 有無身心障礙證明       |     |       |       |       |       |
| 有              | 5   | 100.0 | 20.5  | 23.5  | 56.0  |
| 幼兒家庭型態         |     |       |       |       |       |
| 核心家庭           | 2   | 100.0 | 46.5  | 53.5  | -     |
| 混合家庭           | 2   | 100.0 | -     | -     | 100.0 |
| 單親家庭           | 1   | 100.0 | -     | -     | 100.0 |
| 父母親婚姻狀況        |     |       |       |       |       |
| 結婚，且住在一起       | 4   | 100.0 | 25.7  | 29.6  | 44.7  |
| 一方去世           | 1   | 100.0 | -     | -     | 100.0 |
| 父親教育程度         |     |       |       |       |       |
| 國(初)中          | 2   | 100.0 | -     | -     | 100.0 |
| 高中(職)          | 1   | 100.0 | 100.0 | -     | -     |
| 專科、大學          | 1   | 100.0 | -     | 100.0 | -     |
| 無父親            | 1   | 100.0 | -     | -     | 100.0 |
| 母親教育程度         |     |       |       |       |       |
| 高中(職)          | 3   | 100.0 | 36.5  | -     | 63.5  |
| 專科、大學          | 1   | 100.0 | -     | 100.0 | -     |
| 不清楚            | 1   | 100.0 | -     | -     | 100.0 |
| 家庭每月平均支出       |     |       |       |       |       |
| 20,000-29,999元 | 1   | 100.0 | -     | 100.0 | -     |
| 30,000-39,999元 | 3   | 100.0 | -     | -     | 100.0 |
| 40,000-49,999元 | 1   | 100.0 | 100.0 | -     | -     |
| 是否屬低收入或中低收入戶   |     |       |       |       |       |
| 屬於中低收入戶        | 2   | 100.0 | -     | 53.5  | 46.5  |
| 否              | 3   | 100.0 | 36.5  | -     | 63.5  |
| 幼兒的主要照顧者       |     |       |       |       |       |
| 生母/繼母/養母       | 5   | 100.0 | 20.5  | 23.5  | 56.0  |

註：1.卡方檢定達顯著水準 \*  $p < 0.05$ , \*\*  $p < 0.01$ , \*\*\*  $p < 0.001$ 。

2. a表示該變數的組內期望值小於5之細格比例超過25%，不適合進行卡方檢定。

表A22.幼兒身心障礙證明之類別(複選題)

單位：人；%

|                | 樣本數 | 第一類：神經系統構造及精神、心智功能 | 第七類：神經、肌肉、骨骼之移動相關構造及其功能 |
|----------------|-----|--------------------|-------------------------|
| 總計             | 5   | 100.0              | 20.5                    |
| 地區別            |     |                    |                         |
| 區域1(新營/麻豆區)    | 2   | 100.0              | 50.0                    |
| 區域3(善化/北門區)    | 2   | 100.0              | -                       |
| 區域5(安平/東區)     | 1   | 100.0              | -                       |
| 區域1(新營/麻豆區)次分區 |     |                    |                         |
| 鄉              | 2   | 100.0              | 50.0                    |
| 區域3(善化/北門區)次分區 |     |                    |                         |
| 鄉              | 2   | 100.0              | -                       |
| 區域5(安平/東區)次分區  |     |                    |                         |
| 城              | 1   | 100.0              | -                       |
| 幼兒性別           |     |                    |                         |
| 男              | 3   | 100.0              | -                       |
| 女              | 2   | 100.0              | 50.0                    |
| 幼兒年齡           |     |                    |                         |
| 3-未滿6歲         | 5   | 100.0              | 20.5                    |
| 幼兒是否為雙(多)胞胎    |     |                    |                         |
| 否              | 5   | 100.0              | 20.5                    |
| 發展遲緩評估報告書      |     |                    |                         |
| 有              | 4   | 100.0              | -                       |
| 無              | 1   | 100.0              | 100.0                   |
| 有無身心障礙證明       |     |                    |                         |
| 有              | 5   | 100.0              | 20.5                    |
| 幼兒家庭型態         |     |                    |                         |
| 核心家庭           | 2   | 100.0              | 46.5                    |
| 混合家庭           | 2   | 100.0              | -                       |
| 單親家庭           | 1   | 100.0              | -                       |
| 父母親婚姻狀況        |     |                    |                         |
| 結婚，且住在一起       | 4   | 100.0              | 25.7                    |
| 一方去世           | 1   | 100.0              | -                       |
| 父親教育程度         |     |                    |                         |
| 國(初)中          | 2   | 100.0              | -                       |
| 高中(職)          | 1   | 100.0              | 100.0                   |
| 專科、大學          | 1   | 100.0              | -                       |
| 無父親            | 1   | 100.0              | -                       |
| 母親教育程度         |     |                    |                         |
| 高中(職)          | 3   | 100.0              | 36.5                    |
| 專科、大學          | 1   | 100.0              | -                       |
| 不清楚            | 1   | 100.0              | -                       |
| 家庭每月平均支出       |     |                    |                         |
| 20,000-29,999元 | 1   | 100.0              | -                       |
| 30,000-39,999元 | 3   | 100.0              | -                       |
| 40,000-49,999元 | 1   | 100.0              | 100.0                   |
| 是否屬低收入或中低收入戶   |     |                    |                         |
| 屬於中低收入戶        | 2   | 100.0              | -                       |
| 否              | 3   | 100.0              | 36.5                    |
| 幼兒的主要照顧者       |     |                    |                         |
| 生母/繼母/養母       | 5   | 100.0              | 20.5                    |

註：本題為複選題，故無法進行卡方檢定。

表A23.幼兒身體曾受事故傷害情形(複選題)

單位：人；%

|                       | 樣本數 | 撞擊、夾傷 | 跌(墜)落 | 動物及昆蟲咬傷 | 燒燙傷  | 刀器、利銳器傷害 | 異物哽塞 | 交通事故 | 溺水  | 其他  | 都沒有  |
|-----------------------|-----|-------|-------|---------|------|----------|------|------|-----|-----|------|
| <b>總計</b>             | 630 | 19.1  | 16.5  | 8.7     | 6.0  | 2.5      | 1.2  | 1.1  | 0.2 | 0.5 | 64.6 |
| <b>地區別</b>            |     |       |       |         |      |          |      |      |     |     |      |
| 區域1(新營/麻豆區)           | 85  | 25.5  | 19.5  | 9.2     | 5.8  | 4.4      | 2.3  | -    | 1.4 | -   | 63.5 |
| 區域2(新豐/玉井區)           | 72  | 21.7  | 21.0  | 8.2     | 3.9  | 3.7      | 0.9  | -    | -   | -   | 58.7 |
| 區域3(善化/北門區)           | 108 | 18.0  | 9.2   | 7.1     | 10.2 | 1.2      | 0.6  | 0.7  | -   | 1.7 | 67.0 |
| 區域4(永康/安南區)           | 221 | 15.4  | 15.5  | 11.5    | 5.6  | 1.7      | 0.5  | 1.8  | -   | 0.5 | 63.3 |
| 區域5(安平/東區)            | 145 | 20.4  | 19.4  | 5.5     | 4.6  | 2.8      | 2.0  | 1.4  | -   | -   | 68.1 |
| <b>區域1(新營/麻豆區)次分區</b> |     |       |       |         |      |          |      |      |     |     |      |
| 城                     | 37  | 27.4  | 22.0  | 15.7    | 6.0  | 6.9      | 1.5  | -    | -   | -   | 60.4 |
| 鄉                     | 48  | 23.9  | 17.5  | 4.1     | 5.5  | 2.5      | 2.9  | -    | 2.5 | -   | 65.9 |
| <b>區域2(新豐/玉井區)次分區</b> |     |       |       |         |      |          |      |      |     |     |      |
| 城                     | 53  | 20.3  | 25.9  | 7.4     | 4.5  | 5.0      | 1.3  | -    | -   | -   | 56.0 |
| 鄉                     | 19  | 25.6  | 7.2   | 10.3    | 2.4  | -        | -    | -    | -   | -   | 66.5 |
| <b>區域3(善化/北門區)次分區</b> |     |       |       |         |      |          |      |      |     |     |      |
| 城                     | 32  | 10.5  | 10.3  | 3.7     | 10.9 | 4.2      | 1.9  | 2.4  | -   | -   | 74.9 |
| 鄉                     | 76  | 21.1  | 8.7   | 8.6     | 9.9  | -        | -    | -    | -   | 2.4 | 63.7 |
| <b>區域4(永康/安南區)次分區</b> |     |       |       |         |      |          |      |      |     |     |      |
| 城                     | 221 | 15.4  | 15.5  | 11.5    | 5.6  | 1.7      | 0.5  | 1.8  | -   | 0.5 | 63.3 |
| <b>區域5(安平/東區)次分區</b>  |     |       |       |         |      |          |      |      |     |     |      |
| 城                     | 145 | 20.4  | 19.4  | 5.5     | 4.6  | 2.8      | 2.0  | 1.4  | -   | -   | 68.1 |
| <b>幼兒性別</b>           |     |       |       |         |      |          |      |      |     |     |      |
| 男                     | 326 | 21.6  | 18.5  | 8.6     | 4.9  | 3.3      | 1.4  | 0.9  | 0.4 | 0.9 | 60.4 |
| 女                     | 304 | 16.4  | 14.4  | 8.8     | 7.1  | 1.6      | 0.9  | 1.2  | -   | -   | 69.0 |
| <b>幼兒年齡</b>           |     |       |       |         |      |          |      |      |     |     |      |
| 0-未滿3歲                | 283 | 20.5  | 22.6  | 9.2     | 5.0  | 1.2      | 2.2  | 0.6  | -   | 1.0 | 59.7 |
| 3-未滿6歲                | 347 | 17.9  | 11.5  | 8.3     | 6.8  | 3.5      | 0.3  | 1.4  | 0.3 | -   | 68.5 |
| <b>幼兒是否為雙(多)胞胎</b>    |     |       |       |         |      |          |      |      |     |     |      |
| 是                     | 27  | 11.6  | 20.7  | 12.3    | -    | 4.4      | -    | -    | -   | -   | 64.6 |
| 否                     | 603 | 19.4  | 16.3  | 8.5     | 6.3  | 2.4      | 1.2  | 1.1  | 0.2 | 0.5 | 64.6 |
| <b>發展遲緩評估報告書</b>      |     |       |       |         |      |          |      |      |     |     |      |
| 有                     | 20  | 21.3  | 19.0  | 13.1    | -    | 6.1      | -    | -    | 6.1 | -   | 67.9 |
| 無                     | 610 | 19.0  | 16.4  | 8.5     | 6.2  | 2.3      | 1.2  | 1.1  | -   | 0.5 | 64.4 |
| <b>有無身心障礙證明</b>       |     |       |       |         |      |          |      |      |     |     |      |
| 有                     | 5   | 20.5  | 20.5  | -       | -    | -        | -    | -    | -   | -   | 79.5 |
| 無                     | 625 | 19.0  | 16.5  | 8.7     | 6.0  | 2.5      | 1.2  | 1.1  | 0.2 | 0.5 | 64.4 |
| <b>幼兒家庭型態</b>         |     |       |       |         |      |          |      |      |     |     |      |
| 核心家庭                  | 281 | 17.7  | 16.0  | 5.4     | 4.1  | 2.7      | 0.2  | 0.9  | 0.4 | 1.1 | 67.5 |
| 主幹家庭                  | 170 | 20.3  | 20.1  | 10.0    | 7.9  | 2.2      | 1.6  | 1.3  | -   | -   | 60.4 |
| 混合家庭                  | 114 | 20.8  | 12.6  | 13.1    | 7.8  | 2.7      | 2.3  | 0.9  | -   | -   | 62.2 |
| 單親家庭                  | 50  | 10.0  | 11.9  | 12.3    | 5.4  | 2.3      | 1.3  | -    | -   | -   | 70.5 |
| 祖孫二代                  | 3   | 34.6  | 34.6  | -       | 34.6 | -        | -    | -    | -   | -   | 65.4 |
| 其它                    | 12  | 48.7  | 27.1  | 13.7    | -    | -        | 5.7  | 8.1  | -   | -   | 51.3 |

註：本題為複選題，故無法進行卡方檢定。

表A23.幼兒身體曾受事故傷害情形(複選題)\_續完

單位：人；%

|                    | 樣本數 | 撞擊、夾傷 | 跌(墜)落 | 動物及昆蟲咬傷 | 燒燙傷  | 刀器、利銳器傷害 | 異物哽塞 | 交通事故 | 溺水  | 其他  | 都沒有   |
|--------------------|-----|-------|-------|---------|------|----------|------|------|-----|-----|-------|
| <b>總計</b>          | 630 | 19.1  | 16.5  | 8.7     | 6.0  | 2.5      | 1.2  | 1.1  | 0.2 | 0.5 | 64.6  |
| <b>父母親婚姻狀況</b>     |     |       |       |         |      |          |      |      |     |     |       |
| 結婚，且住在一起           | 577 | 19.7  | 16.7  | 8.4     | 6.1  | 2.5      | 1.2  | 1.2  | 0.2 | 0.5 | 64.2  |
| 結婚，但不住在一起          | 24  | 7.8   | 6.3   | 10.7    | 7.1  | 4.8      | -    | -    | -   | -   | 70.3  |
| 未婚單親               | 5   | 58.6  | 88.1  | -       | -    | -        | -    | -    | -   | -   | 11.9  |
| 未婚同居               | 1   | -     | -     | -       | -    | -        | -    | -    | -   | -   | 100.0 |
| 離婚                 | 18  | 11.1  | 11.1  | 12.9    | 5.1  | -        | 3.5  | -    | -   | -   | 78.4  |
| 一方去世               | 4   | -     | -     | 27.4    | -    | -        | -    | -    | -   | -   | 72.6  |
| <b>父親教育程度</b>      |     |       |       |         |      |          |      |      |     |     |       |
| 國小及以下              | 1   | 100.0 | 100.0 | 100.0   | -    | -        | -    | -    | -   | -   | -     |
| 國(初)中              | 19  | 17.3  | 11.0  | 7.5     | 5.6  | -        | 3.5  | -    | -   | -   | 77.1  |
| 高中(職)              | 124 | 20.6  | 12.5  | 4.9     | 7.3  | 2.5      | 0.6  | -    | 1.0 | -   | 66.8  |
| 專科、大學              | 368 | 19.8  | 18.2  | 10.7    | 5.2  | 2.7      | 1.4  | 1.8  | -   | 0.8 | 61.5  |
| 研究所以上              | 110 | 14.8  | 14.6  | 5.1     | 7.6  | 2.4      | 0.9  | -    | -   | -   | 71.0  |
| 無父親                | 7   | 14.3  | 32.1  | 15.7    | -    | -        | -    | -    | -   | -   | 52.2  |
| 不清楚                | 1   | -     | -     | -       | -    | -        | -    | -    | -   | -   | 100.0 |
| <b>母親教育程度</b>      |     |       |       |         |      |          |      |      |     |     |       |
| 國(初)中              | 7   | 27.9  | -     | 8.7     | -    | -        | 11.0 | -    | -   | -   | 52.4  |
| 高中(職)              | 117 | 15.3  | 8.1   | 6.5     | 5.6  | 1.0      | -    | -    | 1.0 | -   | 75.5  |
| 專科、大學              | 433 | 20.8  | 19.3  | 9.2     | 6.5  | 2.9      | 1.4  | 1.6  | -   | 0.4 | 61.0  |
| 研究所以上              | 67  | 13.0  | 13.7  | 10.2    | 4.6  | 2.4      | 0.8  | -    | -   | 1.7 | 68.5  |
| 無母親                | 5   | 29.6  | 29.6  | -       | -    | -        | -    | -    | -   | -   | 70.4  |
| 不清楚                | 1   | -     | -     | -       | -    | -        | -    | -    | -   | -   | 100.0 |
| <b>家庭每月平均支出</b>    |     |       |       |         |      |          |      |      |     |     |       |
| 未滿20,000元          | 25  | 7.6   | 6.8   | 8.3     | 7.0  | -        | -    | -    | -   | -   | 75.2  |
| 20,000-29,999元     | 70  | 24.7  | 17.3  | 15.3    | 11.1 | -        | 0.8  | -    | -   | -   | 61.7  |
| 30,000-39,999元     | 112 | 15.7  | 13.2  | 6.5     | 5.3  | -        | 0.6  | 1.2  | -   | 1.0 | 69.9  |
| 40,000-49,999元     | 118 | 19.1  | 13.5  | 4.9     | 3.7  | 3.8      | 2.9  | 2.2  | -   | -   | 66.9  |
| 50,000-59,999元     | 115 | 19.0  | 23.7  | 7.4     | 4.4  | 4.2      | 0.8  | 0.7  | -   | -   | 61.8  |
| 60,000-69,999元     | 77  | 9.7   | 19.0  | 12.1    | 6.5  | 2.8      | -    | -    | -   | 2.3 | 65.3  |
| 70,000-79,999元     | 31  | 18.9  | 6.6   | 13.5    | 6.6  | -        | 3.4  | 3.4  | -   | -   | 64.7  |
| 80,000元以上          | 83  | 30.9  | 18.8  | 8.4     | 6.9  | 5.0      | 0.8  | 1.2  | 1.4 | -   | 56.2  |
| <b>是否屬低收或中低收入戶</b> |     |       |       |         |      |          |      |      |     |     |       |
| 屬於低收入戶             | 5   | 43.9  | 20.7  | -       | -    | -        | -    | -    | -   | -   | 56.1  |
| 屬於中低收入戶            | 29  | 15.4  | 8.1   | 7.5     | 4.8  | -        | -    | -    | -   | -   | 68.9  |
| 否                  | 597 | 19.0  | 16.9  | 8.8     | 6.1  | 2.6      | 1.2  | 1.1  | 0.2 | 0.5 | 64.4  |
| <b>幼兒的主要照顧者</b>    |     |       |       |         |      |          |      |      |     |     |       |
| 生父/繼父/養父           | 46  | 32.1  | 17.1  | 5.5     | 2.6  | 8.6      | -    | -    | -   | -   | 63.3  |
| 生母/繼母/養母           | 514 | 17.8  | 14.3  | 8.8     | 6.0  | 1.9      | 0.8  | 1.3  | 0.2 | 0.6 | 65.5  |
| 祖父/外祖父             | 3   | 46.3  | 77.7  | -       | -    | -        | -    | -    | -   | -   | 22.3  |
| 祖母/外祖母             | 48  | 16.1  | 32.8  | 11.5    | 8.1  | 3.7      | 6.5  | -    | -   | -   | 55.0  |
| 父親的兄弟姊妹            | 3   | 16.4  | 16.4  | -       | -    | -        | -    | -    | -   | -   | 83.6  |
| 母親的兄弟姊妹            | 2   | 59.9  | 59.9  | -       | 59.9 | -        | -    | -    | -   | -   | 40.1  |
| 托育人員(保母)           | 15  | 22.3  | 20.4  | 9.1     | 4.7  | -        | -    | -    | -   | -   | 72.0  |

註：本題為複選題，故無法進行卡方檢定。



表A24.幼兒平均每天看電視時間

單位：人；%

|                | 總計  |       | 未滿1小時 | 1至未滿3小時 | 3至未滿5小時 | 5至未滿7小時 | 無    |
|----------------|-----|-------|-------|---------|---------|---------|------|
|                | 樣本數 | 百分比   |       |         |         |         |      |
| 總計             | 630 | 100.0 | 34.1  | 55.0    | 5.3     | 0.2     | 5.5  |
| 地區別            |     |       |       |         |         |         |      |
| 區域1(新營/麻豆區)    | 85  | 100.0 | 32.3  | 57.7    | 5.5     | -       | 4.4  |
| 區域2(新豐/玉井區)    | 72  | 100.0 | 35.7  | 55.5    | 4.7     | -       | 4.1  |
| 區域3(善化/北門區)    | 108 | 100.0 | 40.3  | 50.0    | 5.6     | -       | 4.0  |
| 區域4(永康/安南區)    | 221 | 100.0 | 27.8  | 59.6    | 4.5     | 0.5     | 7.6  |
| 區域5(安平/東區)     | 145 | 100.0 | 39.2  | 49.7    | 6.5     | -       | 4.6  |
| 區域1(新營/麻豆區)次分區 |     |       |       |         |         |         |      |
| 城              | 37  | 100.0 | 33.1  | 62.9    | 2.0     | -       | 2.0  |
| 鄉              | 48  | 100.0 | 31.7  | 53.7    | 8.3     | -       | 6.4  |
| 區域2(新豐/玉井區)次分區 | a   |       |       |         |         |         |      |
| 城              | 53  | 100.0 | 37.6  | 52.5    | 5.3     | -       | 4.7  |
| 鄉              | 19  | 100.0 | 30.6  | 64.0    | 3.1     | -       | 2.4  |
| 區域3(善化/北門區)次分區 |     |       |       |         |         |         |      |
| 城              | 32  | 100.0 | 46.2  | 44.1    | 5.3     | -       | 4.4  |
| 鄉              | 76  | 100.0 | 37.8  | 52.5    | 5.8     | -       | 3.9  |
| 區域4(永康/安南區)次分區 |     |       |       |         |         |         |      |
| 城              | 221 | 100.0 | 27.8  | 59.6    | 4.5     | 0.5     | 7.6  |
| 區域5(安平/東區)次分區  |     |       |       |         |         |         |      |
| 城              | 145 | 100.0 | 39.2  | 49.7    | 6.5     | -       | 4.6  |
| 幼兒性別           |     |       |       |         |         |         |      |
| 男              | 326 | 100.0 | 32.4  | 54.7    | 6.5     | 0.4     | 6.1  |
| 女              | 304 | 100.0 | 35.9  | 55.2    | 4.1     | -       | 4.8  |
| 幼兒年齡           | a   |       |       |         |         |         |      |
| 0-未滿3歲         | 283 | 100.0 | 36.0  | 48.7    | 7.0     | 0.4     | 7.9  |
| 3-未滿6歲         | 347 | 100.0 | 32.5  | 60.0    | 4.0     | -       | 3.5  |
| 幼兒是否為雙(多)胞胎    |     |       |       |         |         |         |      |
| 是              | 27  | 100.0 | 38.1  | 51.9    | 5.7     | -       | 4.4  |
| 否              | 603 | 100.0 | 33.9  | 55.1    | 5.3     | 0.2     | 5.5  |
| 發展遲緩評估報告書      |     |       |       |         |         |         |      |
| 有              | 20  | 100.0 | 21.0  | 42.0    | 10.8    | -       | 26.2 |
| 無              | 610 | 100.0 | 34.5  | 55.4    | 5.2     | 0.2     | 4.8  |
| 有無身心障礙證明       |     |       |       |         |         |         |      |
| 有              | 5   | 100.0 | 59.1  | -       | 20.5    | -       | 20.5 |
| 無              | 625 | 100.0 | 33.9  | 55.3    | 5.2     | 0.2     | 5.4  |
| 幼兒家庭型態         | a   |       |       |         |         |         |      |
| 核心家庭           | 281 | 100.0 | 38.0  | 50.3    | 4.4     | -       | 7.3  |
| 主幹家庭           | 170 | 100.0 | 28.8  | 57.8    | 6.3     | 0.7     | 6.4  |
| 混合家庭           | 114 | 100.0 | 29.7  | 65.7    | 3.3     | -       | 1.3  |
| 單親家庭           | 50  | 100.0 | 35.9  | 51.3    | 9.5     | -       | 3.3  |
| 祖孫二代           | 3   | 100.0 | 34.6  | 65.4    | -       | -       | -    |
| 其它             | 12  | 100.0 | 50.5  | 31.7    | 17.8    | -       | -    |

註：1.卡方檢定達顯著水準 \* p&lt;0.05, \*\* p&lt;0.01, \*\*\* p&lt;0.001。

2. a表示該變數的組內期望值小於5之細格比例超過25%，不適合進行卡方檢定。

表A24.幼兒平均每天看電視時間\_續完

單位：人；%

|                     | 總計  |       | 未滿1小時 | 1至未滿3小時 | 3至未滿5小時 | 5至未滿7小時 | 無     |
|---------------------|-----|-------|-------|---------|---------|---------|-------|
|                     | 樣本數 | 百分比   |       |         |         |         |       |
| <b>總計</b>           | 630 | 100.0 | 34.1  | 55.0    | 5.3     | 0.2     | 5.5   |
| <b>父母親婚姻狀況</b>      |     |       |       |         |         |         |       |
| 結婚·且住在一起            | 577 | 100.0 | 33.8  | 55.2    | 5.0     | 0.2     | 5.8   |
| 結婚·但不住在一起           | 24  | 100.0 | 39.1  | 46.3    | 14.6    | -       | -     |
| 未婚單親                | 5   | 100.0 | 26.9  | 73.1    | -       | -       | -     |
| 未婚同居                | 1   | 100.0 | 100.0 | -       | -       | -       | -     |
| 離婚                  | 18  | 100.0 | 41.5  | 52.1    | 6.4     | -       | -     |
| 一方去世                | 4   | 100.0 | -     | 78.4    | -       | -       | 21.6  |
| <b>父親教育程度</b>       |     |       |       |         |         |         |       |
| 國小及以下               | 1   | 100.0 | -     | -       | 100.0   | -       | -     |
| 國(初)中               | 19  | 100.0 | 35.7  | 54.9    | 9.4     | -       | -     |
| 高中(職)               | 124 | 100.0 | 21.2  | 61.1    | 11.1    | -       | 6.5   |
| 專科、大學               | 368 | 100.0 | 36.0  | 55.0    | 3.6     | 0.3     | 5.0   |
| 研究所以上               | 110 | 100.0 | 41.4  | 50.0    | 2.4     | -       | 6.2   |
| 無父親                 | 7   | 100.0 | 48.9  | 38.7    | -       | -       | 12.4  |
| 不清楚                 | 1   | 100.0 | -     | -       | 100.0   | -       | -     |
| <b>母親教育程度</b>       |     |       |       |         |         |         |       |
| 國(初)中               | 7   | 100.0 | 20.6  | 58.2    | 10.2    | -       | 11.0  |
| 高中(職)               | 117 | 100.0 | 23.2  | 61.1    | 11.6    | -       | 4.1   |
| 專科、大學               | 433 | 100.0 | 37.4  | 53.0    | 4.0     | 0.3     | 5.4   |
| 研究所以上               | 67  | 100.0 | 34.7  | 55.5    | 3.0     | -       | 6.8   |
| 無母親                 | 5   | 100.0 | 18.7  | 81.3    | -       | -       | -     |
| 不清楚                 | 1   | 100.0 | -     | -       | -       | -       | 100.0 |
| <b>家庭每月平均支出</b>     |     |       |       |         |         |         |       |
| 未滿20,000元           | 25  | 100.0 | 26.7  | 53.0    | 7.7     | -       | 12.6  |
| 20,000-29,999元      | 70  | 100.0 | 29.3  | 57.1    | 7.3     | -       | 6.3   |
| 30,000-39,999元      | 112 | 100.0 | 31.5  | 54.2    | 7.7     | -       | 6.7   |
| 40,000-49,999元      | 118 | 100.0 | 33.5  | 58.6    | 4.6     | -       | 3.3   |
| 50,000-59,999元      | 115 | 100.0 | 33.8  | 55.1    | 3.1     | 1.0     | 7.0   |
| 60,000-69,999元      | 77  | 100.0 | 38.8  | 50.3    | 4.9     | -       | 6.0   |
| 70,000-79,999元      | 31  | 100.0 | 39.6  | 50.6    | 3.9     | -       | 5.9   |
| 80,000元以上           | 83  | 100.0 | 38.5  | 55.3    | 4.9     | -       | 1.3   |
| <b>是否屬低收入或中低收入戶</b> |     |       |       |         |         |         |       |
| 屬於低收入戶              | 5   | 100.0 | 53.6  | 46.4    | -       | -       | -     |
| 屬於中低收入戶             | 29  | 100.0 | 30.0  | 55.0    | 6.1     | -       | 9.0   |
| 否                   | 597 | 100.0 | 34.1  | 55.0    | 5.3     | 0.2     | 5.3   |
| <b>幼兒的主要照顧者</b>     |     |       |       |         |         |         |       |
| 生父/繼父/養父            | 46  | 100.0 | 20.9  | 65.2    | 5.7     | -       | 8.2   |
| 生母/繼母/養母            | 514 | 100.0 | 35.2  | 54.4    | 5.2     | -       | 5.2   |
| 祖父/外祖父              | 3   | 100.0 | 22.3  | 31.4    | -       | 46.3    | -     |
| 祖母/外祖母              | 48  | 100.0 | 33.1  | 54.4    | 8.3     | -       | 4.3   |
| 父親的兄弟姊妹             | 3   | 100.0 | 35.0  | 48.6    | 16.4    | -       | -     |
| 母親的兄弟姊妹             | 2   | 100.0 | 59.9  | 40.1    | -       | -       | -     |
| 托育人員(保母)            | 15  | 100.0 | 35.1  | 51.0    | -       | -       | 13.9  |

註：1.卡方檢定達顯著水準 \* p&lt;0.05, \*\* p&lt;0.01, \*\*\* p&lt;0.001。

2. a表示該變數的組內期望值小於5之細格比例超過25%，不適合進行卡方檢定。

表A25.幼兒平均每天使用3C用品時間

單位：人；%

|                | 總計  |       | 未滿1小時 | 1至未滿3小時 | 3至未滿5小時 | 5至未滿7小時 | 無    |
|----------------|-----|-------|-------|---------|---------|---------|------|
|                | 樣本數 | 百分比   |       |         |         |         |      |
| 總計             | 630 | 100.0 | 49.0  | 24.4    | 1.9     | 0.5     | 24.3 |
| 地區別            |     |       |       |         |         |         |      |
| 區域1(新營/麻豆區)    | 85  | 100.0 | 51.9  | 29.4    | 1.9     | -       | 16.7 |
| 區域2(新豐/玉井區)    | 72  | 100.0 | 57.2  | 15.2    | 3.1     | -       | 24.4 |
| 區域3(善化/北門區)    | 108 | 100.0 | 49.3  | 25.3    | 3.9     | -       | 21.5 |
| 區域4(永康/安南區)    | 221 | 100.0 | 41.0  | 28.9    | 1.3     | 0.9     | 27.9 |
| 區域5(安平/東區)     | 145 | 100.0 | 55.0  | 18.3    | 0.7     | 0.7     | 25.4 |
| 區域1(新營/麻豆區)次分區 |     |       |       |         |         |         |      |
| 城              | 37  | 100.0 | 61.6  | 27.0    | 2.0     | -       | 9.5  |
| 鄉              | 48  | 100.0 | 44.4  | 31.3    | 1.9     | -       | 22.3 |
| 區域2(新豐/玉井區)次分區 |     |       |       |         |         |         |      |
| 城              | 53  | 100.0 | 56.1  | 16.1    | 3.1     | -       | 24.6 |
| 鄉              | 19  | 100.0 | 60.2  | 12.8    | 3.1     | -       | 23.9 |
| 區域3(善化/北門區)次分區 |     |       |       |         |         |         |      |
| 城              | 32  | 100.0 | 44.3  | 20.2    | 3.7     | -       | 31.8 |
| 鄉              | 76  | 100.0 | 51.4  | 27.5    | 4.0     | -       | 17.1 |
| 區域4(永康/安南區)次分區 |     |       |       |         |         |         |      |
| 城              | 221 | 100.0 | 41.0  | 28.9    | 1.3     | 0.9     | 27.9 |
| 區域5(安平/東區)次分區  |     |       |       |         |         |         |      |
| 城              | 145 | 100.0 | 55.0  | 18.3    | 0.7     | 0.7     | 25.4 |
| 幼兒性別           |     |       |       |         |         |         |      |
| 男              | 326 | 100.0 | 49.2  | 23.5    | 1.2     | 0.6     | 25.4 |
| 女              | 304 | 100.0 | 48.7  | 25.2    | 2.7     | 0.3     | 23.1 |
| 幼兒年齡           |     |       |       |         |         |         |      |
| 0-未滿3歲         | 283 | 100.0 | 43.1  | 25.8    | 1.8     | 1.0     | 28.4 |
| 3-未滿6歲         | 347 | 100.0 | 53.8  | 23.2    | 2.0     | -       | 21.0 |
| 幼兒是否為雙(多)胞胎    |     |       |       |         |         |         |      |
| 是              | 27  | 100.0 | 56.7  | 19.9    | 5.7     | -       | 17.7 |
| 否              | 603 | 100.0 | 48.6  | 24.5    | 1.7     | 0.5     | 24.6 |
| 發展遲緩評估報告書      |     |       |       |         |         |         |      |
| 有              | 20  | 100.0 | 52.1  | 26.0    | 4.7     | -       | 17.2 |
| 無              | 610 | 100.0 | 48.9  | 24.3    | 1.8     | 0.5     | 24.5 |
| 有無身心障礙證明       |     |       |       |         |         |         |      |
| 有              | 5   | 100.0 | 79.5  | -       | 20.5    | -       | -    |
| 無              | 625 | 100.0 | 48.7  | 24.5    | 1.8     | 0.5     | 24.5 |
| 幼兒家庭型態         |     |       |       |         |         |         |      |
| 核心家庭           | 281 | 100.0 | 52.5  | 19.5    | 1.9     | 0.3     | 25.7 |
| 主幹家庭           | 170 | 100.0 | 42.9  | 29.3    | 2.3     | 0.7     | 24.8 |
| 混合家庭           | 114 | 100.0 | 53.2  | 26.9    | 0.5     | -       | 19.5 |
| 單親家庭           | 50  | 100.0 | 38.8  | 28.8    | 4.6     | 1.6     | 26.3 |
| 祖孫二代           | 3   | 100.0 | 69.0  | 31.0    | -       | -       | -    |
| 其它             | 12  | 100.0 | 48.5  | 23.1    | -       | -       | 28.3 |

註：1.卡方檢定達顯著水準 \* p&lt;0.05, \*\* p&lt;0.01, \*\*\* p&lt;0.001。

2. a表示該變數的組內期望值小於5之細格比例超過25%，不適合進行卡方檢定。

表A25.幼兒平均每天使用3C用品時間\_續完

單位：人；%

|                     | 總計       |       | 未滿1小時 | 1至未滿3小時 | 3至未滿5小時 | 5至未滿7小時 | 無    |
|---------------------|----------|-------|-------|---------|---------|---------|------|
|                     | 樣本數      | 百分比   |       |         |         |         |      |
| <b>總計</b>           | 630      | 100.0 | 49.0  | 24.4    | 1.9     | 0.5     | 24.3 |
| <b>父母親婚姻狀況</b>      | <b>a</b> |       |       |         |         |         |      |
| 結婚·且住在一起            | 577      | 100.0 | 49.7  | 23.9    | 1.7     | 0.4     | 24.4 |
| 結婚·但不住在一起           | 24       | 100.0 | 40.0  | 26.9    | 5.7     | -       | 27.4 |
| 未婚單親                | 5        | 100.0 | 50.1  | 34.9    | -       | -       | 15.0 |
| 未婚同居                | 1        | 100.0 | 100.0 | -       | -       | -       | -    |
| 離婚                  | 18       | 100.0 | 31.6  | 40.9    | -       | -       | 27.5 |
| 一方去世                | 4        | 100.0 | 59.8  | -       | 21.6    | 18.6    | -    |
| <b>父親教育程度</b>       | <b>a</b> |       |       |         |         |         |      |
| 國小及以下               | 1        | 100.0 | 100.0 | -       | -       | -       | -    |
| 國(初)中               | 19       | 100.0 | 22.2  | 68.6    | 4.3     | -       | 5.0  |
| 高中(職)               | 124      | 100.0 | 35.4  | 37.8    | 5.6     | 1.4     | 19.8 |
| 專科、大學               | 368      | 100.0 | 52.1  | 21.3    | 0.9     | 0.3     | 25.4 |
| 研究所以上               | 110      | 100.0 | 56.3  | 13.1    | -       | -       | 30.6 |
| 無父親                 | 7        | 100.0 | 78.6  | -       | 12.4    | -       | 9.0  |
| 不清楚                 | 1        | 100.0 | -     | 100.0   | -       | -       | -    |
| <b>母親教育程度</b>       | <b>a</b> |       |       |         |         |         |      |
| 國(初)中               | 7        | 100.0 | 23.2  | 59.0    | -       | -       | 17.7 |
| 高中(職)               | 117      | 100.0 | 40.6  | 39.5    | 4.5     | 0.8     | 14.6 |
| 專科、大學               | 433      | 100.0 | 50.9  | 20.9    | 1.3     | 0.3     | 26.6 |
| 研究所以上               | 67       | 100.0 | 54.6  | 16.5    | -       | -       | 28.9 |
| 無母親                 | 5        | 100.0 | 44.8  | 29.6    | -       | 14.9    | 10.7 |
| 不清楚                 | 1        | 100.0 | -     | -       | 100.0   | -       | -    |
| <b>家庭每月平均支出</b>     |          |       |       |         |         |         |      |
| 未滿20,000元           | 25       | 100.0 | 23.9  | 46.8    | 2.9     | -       | 26.4 |
| 20,000-29,999元      | 70       | 100.0 | 48.1  | 23.6    | 3.4     | -       | 24.9 |
| 30,000-39,999元      | 112      | 100.0 | 43.1  | 26.2    | 2.0     | -       | 28.7 |
| 40,000-49,999元      | 118      | 100.0 | 48.9  | 26.6    | 3.3     | 0.8     | 20.4 |
| 50,000-59,999元      | 115      | 100.0 | 46.3  | 24.4    | 1.3     | 1.0     | 26.9 |
| 60,000-69,999元      | 77       | 100.0 | 57.7  | 16.8    | 0.9     | -       | 24.6 |
| 70,000-79,999元      | 31       | 100.0 | 58.6  | 16.9    | 1.8     | -       | 22.7 |
| 80,000元以上           | 83       | 100.0 | 57.2  | 22.2    | -       | 1.0     | 19.6 |
| <b>是否屬低收入或中低收入戶</b> |          |       |       |         |         |         |      |
| 屬於低收入戶              | 5        | 100.0 | 25.7  | 30.3    | -       | -       | 43.9 |
| 屬於中低收入戶             | 29       | 100.0 | 36.2  | 45.4    | 6.5     | -       | 11.9 |
| 否                   | 597      | 100.0 | 49.8  | 23.3    | 1.7     | 0.5     | 24.8 |
| <b>幼兒的主要照顧者</b>     | <b>a</b> |       |       |         |         |         |      |
| 生父/繼父/養父            | 46       | 100.0 | 45.2  | 28.6    | 2.2     | -       | 24.0 |
| 生母/繼母/養母            | 514      | 100.0 | 49.0  | 23.8    | 2.0     | 0.2     | 25.0 |
| 祖父/外祖父              | 3        | 100.0 | 53.7  | -       | -       | 46.3    | -    |
| 祖母/外祖母              | 48       | 100.0 | 56.1  | 27.4    | 1.7     | -       | 14.9 |
| 父親的兄弟姊妹             | 3        | 100.0 | 67.8  | 32.2    | -       | -       | -    |
| 母親的兄弟姊妹             | 2        | 100.0 | 59.9  | -       | -       | 40.1    | -    |
| 托育人員(保母)            | 15       | 100.0 | 30.1  | 28.0    | -       | -       | 41.9 |

註：1.卡方檢定達顯著水準 \* p&lt;0.05, \*\* p&lt;0.01, \*\*\* p&lt;0.001。

2. a表示該變數的組內期望值小於5之細格比例超過25%，不適合進行卡方檢定。

表A26.幼兒目前主要托育安排

單位：人；%

|                | 總計  |       | 父/母<br>身兼照<br>顧工作 | 母親請<br>育嬰假<br>在家照<br>顧 | 父親請<br>育嬰假<br>在家照<br>顧 | 母親把這<br>名幼兒帶<br>到就業場<br>所 | 在家工作無經營店面 |      | 在家工作有經營店面          |                    |
|----------------|-----|-------|-------------------|------------------------|------------------------|---------------------------|-----------|------|--------------------|--------------------|
|                | 樣本數 | 百分比   |                   |                        |                        |                           | 母親        |      | 母親<br>一邊工作<br>一邊照顧 | 父親<br>一邊工作<br>一邊照顧 |
|                |     |       |                   |                        |                        |                           | 一邊工作      | 一邊照顧 |                    |                    |
| 總計             | 630 | 100.0 | 4.3               | 1.9                    | 0.1                    | 0.2                       | 0.9       | 1.0  | 0.2                |                    |
| 地區別            |     |       |                   |                        |                        |                           |           |      |                    |                    |
| 區域1(新營/麻豆區)    | 85  | 100.0 | 4.3               | 2.4                    | -                      | -                         | 1.9       | -    | -                  |                    |
| 區域2(新豐/玉井區)    | 72  | 100.0 | 8.6               | 1.6                    | -                      | 0.9                       | 2.5       | 3.6  | -                  |                    |
| 區域3(善化/北門區)    | 108 | 100.0 | 6.1               | 4.1                    | -                      | -                         | 0.7       | -    | 1.3                |                    |
| 區域4(永康/安南區)    | 221 | 100.0 | 3.3               | 1.2                    | 0.4                    | 0.4                       | 0.4       | 0.9  | -                  |                    |
| 區域5(安平/東區)     | 145 | 100.0 | 3.1               | 1.3                    | -                      | -                         | 0.7       | 1.1  | -                  |                    |
| 區域1(新營/麻豆區)次分區 |     |       |                   |                        |                        |                           |           |      |                    |                    |
| 城              | 37  | 100.0 | 6.3               | 2.0                    | -                      | -                         | 4.3       | -    | -                  |                    |
| 鄉              | 48  | 100.0 | 2.7               | 2.7                    | -                      | -                         | -         | -    | -                  |                    |
| 區域2(新豐/玉井區)次分區 |     |       |                   |                        |                        |                           |           |      |                    |                    |
| 城              | 53  | 100.0 | 10.9              | 2.1                    | -                      | 1.3                       | 2.6       | 4.9  | -                  |                    |
| 鄉              | 19  | 100.0 | 2.4               | -                      | -                      | -                         | 2.4       | -    | -                  |                    |
| 區域3(善化/北門區)次分區 |     |       |                   |                        |                        |                           |           |      |                    |                    |
| 城              | 32  | 100.0 | 6.8               | 4.4                    | -                      | -                         | 2.4       | -    | -                  |                    |
| 鄉              | 76  | 100.0 | 5.9               | 4.0                    | -                      | -                         | -         | -    | 1.9                |                    |
| 區域4(永康/安南區)次分區 |     |       |                   |                        |                        |                           |           |      |                    |                    |
| 城              | 221 | 100.0 | 3.3               | 1.2                    | 0.4                    | 0.4                       | 0.4       | 0.9  | -                  |                    |
| 區域5(安平/東區)次分區  |     |       |                   |                        |                        |                           |           |      |                    |                    |
| 城              | 145 | 100.0 | 3.1               | 1.3                    | -                      | -                         | 0.7       | 1.1  | -                  |                    |
| 幼兒性別           |     |       |                   |                        |                        |                           |           |      |                    |                    |
| 男              | 326 | 100.0 | 4.3               | 2.2                    | -                      | 0.2                       | 1.0       | 0.9  | -                  |                    |
| 女              | 304 | 100.0 | 4.8               | 1.7                    | 0.3                    | 0.3                       | 0.9       | 1.1  | 0.5                |                    |
| 幼兒年齡           |     |       |                   |                        |                        |                           |           |      |                    |                    |
| 0-未滿3歲         | 283 | 100.0 | 7.2               | 3.8                    | 0.3                    | 0.5                       | 1.2       | 0.9  | 0.5                |                    |
| 3-未滿6歲         | 347 | 100.0 | 2.2               | 0.5                    | -                      | -                         | 0.7       | 1.0  | -                  |                    |
| 年齡別            |     |       |                   |                        |                        |                           |           |      |                    |                    |
| 0-未滿2歲         | 162 | 100.0 | 11.3              | 5.3                    | 0.5                    | 0.9                       | 2.1       | 1.6  | 0.9                |                    |
| 2-未滿6歲         | 468 | 100.0 | 2.1               | 0.8                    | -                      | -                         | 0.5       | 0.8  | -                  |                    |
| 幼兒是否為雙(多)胞胎    |     |       |                   |                        |                        |                           |           |      |                    |                    |
| 是              | 27  | 100.0 | 7.1               | -                      | -                      | -                         | -         | 7.1  | -                  |                    |
| 否              | 603 | 100.0 | 4.2               | 2.0                    | 0.1                    | 0.2                       | 1.0       | 0.7  | 0.2                |                    |
| 發展遲緩評估報告書      |     |       |                   |                        |                        |                           |           |      |                    |                    |
| 有              | 20  | 100.0 | 8.3               | -                      | -                      | -                         | -         | 8.3  | -                  |                    |
| 無              | 610 | 100.0 | 4.2               | 2.0                    | 0.1                    | 0.2                       | 1.0       | 0.7  | 0.2                |                    |
| 有無身心障礙證明       |     |       |                   |                        |                        |                           |           |      |                    |                    |
| 有              | 5   | 100.0 | -                 | -                      | -                      | -                         | -         | -    | -                  |                    |
| 無              | 625 | 100.0 | 4.4               | 2.0                    | 0.1                    | 0.2                       | 0.9       | 1.0  | 0.2                |                    |
| 幼兒家庭型態         |     |       |                   |                        |                        |                           |           |      |                    |                    |
| 核心家庭           | 281 | 100.0 | 4.4               | 2.0                    | 0.3                    | -                         | 0.6       | 1.5  | -                  |                    |
| 主幹家庭           | 170 | 100.0 | 4.0               | 1.2                    | -                      | -                         | 1.3       | 0.7  | 0.8                |                    |
| 混合家庭           | 114 | 100.0 | 2.5               | 0.6                    | -                      | -                         | 1.9       | -    | -                  |                    |
| 單親家庭           | 50  | 100.0 | 10.3              | 7.4                    | -                      | 2.9                       | -         | -    | -                  |                    |
| 祖孫二代           | 3   | 100.0 | -                 | -                      | -                      | -                         | -         | -    | -                  |                    |
| 其它             | 12  | 100.0 | 5.7               | -                      | -                      | -                         | -         | 5.7  | -                  |                    |

註：1.卡方檢定達顯著水準 \* p&lt;0.05, \*\* p&lt;0.01, \*\*\* p&lt;0.001。

2. a表示該變數的組內期望值小於5之細格比例超過25%，不適合進行卡方檢定。

表A26.幼兒目前主要托育安排\_續1

單位：人；%

|                     | 總計  |       | 父/母<br>身兼照<br>顧工作 | 母親請<br>育嬰假<br>在家照<br>顧 | 父親請<br>育嬰假<br>在家照<br>顧 | 母親把這<br>名幼兒帶<br>到就業場<br>所 | 在家工作無經營店面      |                    | 在家工作有經營店面          |  |
|---------------------|-----|-------|-------------------|------------------------|------------------------|---------------------------|----------------|--------------------|--------------------|--|
|                     | 樣本數 | 百分比   |                   |                        |                        |                           | 母親<br>一邊工作一邊照顧 | 母親<br>一邊工作<br>一邊照顧 | 父親<br>一邊工作<br>一邊照顧 |  |
| <b>總計</b>           | 630 | 100.0 | 4.3               | 1.9                    | 0.1                    | 0.2                       | 0.9            | 1.0                | 0.2                |  |
| <b>父母親婚姻狀況</b>      | a   |       |                   |                        |                        |                           |                |                    |                    |  |
| 結婚·且住在一起            | 577 | 100.0 | 3.9               | 1.5                    | 0.1                    | -                         | 1.0            | 1.1                | 0.2                |  |
| 結婚·但不住在一起           | 24  | 100.0 | 18.3              | 15.1                   | -                      | 3.2                       | -              | -                  | -                  |  |
| 未婚單親                | 5   | 100.0 | 15.0              | -                      | -                      | 15.0                      | -              | -                  | -                  |  |
| 未婚同居                | 1   | 100.0 | -                 | -                      | -                      | -                         | -              | -                  | -                  |  |
| 離婚                  | 18  | 100.0 | -                 | -                      | -                      | -                         | -              | -                  | -                  |  |
| 一方去世                | 4   | 100.0 | -                 | -                      | -                      | -                         | -              | -                  | -                  |  |
| <b>父親教育程度</b>       | a   |       |                   |                        |                        |                           |                |                    |                    |  |
| 國小及以下               | 1   | 100.0 | -                 | -                      | -                      | -                         | -              | -                  | -                  |  |
| 國(初)中               | 19  | 100.0 | 8.6               | -                      | -                      | 4.3                       | 4.3            | -                  | -                  |  |
| 高中(職)               | 124 | 100.0 | 2.0               | 0.5                    | -                      | -                         | 1.5            | -                  | -                  |  |
| 專科、大學               | 368 | 100.0 | 4.5               | 2.7                    | 0.2                    | -                         | -              | 1.2                | 0.4                |  |
| 研究所以上               | 110 | 100.0 | 6.0               | 1.5                    | -                      | -                         | 3.0            | 1.5                | -                  |  |
| 無父親                 | 7   | 100.0 | 9.0               | -                      | -                      | 9.0                       | -              | -                  | -                  |  |
| 不清楚                 | 1   | 100.0 | -                 | -                      | -                      | -                         | -              | -                  | -                  |  |
| <b>母親教育程度</b>       |     |       |                   |                        |                        |                           |                |                    |                    |  |
| 國(初)中               | 7   | 100.0 | 12.0              | -                      | -                      | -                         | 12.0           | -                  | -                  |  |
| 高中(職)               | 117 | 100.0 | 6.6               | 2.2                    | -                      | 1.3                       | 1.2            | 0.7                | 1.2                |  |
| 專科、大學               | 433 | 100.0 | 3.4               | 1.9                    | -                      | -                         | 0.3            | 1.2                | -                  |  |
| 研究所以上               | 67  | 100.0 | 6.9               | 2.2                    | 1.2                    | -                         | 3.5            | -                  | -                  |  |
| 無母親                 | 5   | 100.0 | -                 | -                      | -                      | -                         | -              | -                  | -                  |  |
| 不清楚                 | 1   | 100.0 | -                 | -                      | -                      | -                         | -              | -                  | -                  |  |
| <b>家庭每月平均支出</b>     | a   |       |                   |                        |                        |                           |                |                    |                    |  |
| 未滿20,000元           | 25  | 100.0 | 1.8               | -                      | -                      | -                         | 1.8            | -                  | -                  |  |
| 20,000-29,999元      | 70  | 100.0 | 2.8               | 0.7                    | -                      | 1.0                       | 1.1            | -                  | -                  |  |
| 30,000-39,999元      | 112 | 100.0 | 8.7               | 3.1                    | -                      | -                         | 1.5            | 2.8                | 1.3                |  |
| 40,000-49,999元      | 118 | 100.0 | 5.2               | 4.1                    | -                      | 0.7                       | 0.4            | -                  | -                  |  |
| 50,000-59,999元      | 115 | 100.0 | 4.0               | 1.1                    | 0.7                    | -                         | 0.8            | 1.4                | -                  |  |
| 60,000-69,999元      | 77  | 100.0 | 2.0               | 1.0                    | -                      | -                         | -              | 1.0                | -                  |  |
| 70,000-79,999元      | 31  | 100.0 | -                 | -                      | -                      | -                         | -              | -                  | -                  |  |
| 80,000元以上           | 83  | 100.0 | 4.4               | 1.7                    | -                      | -                         | 1.9            | 0.8                | -                  |  |
| <b>是否屬低收入或中低收入戶</b> |     |       |                   |                        |                        |                           |                |                    |                    |  |
| 屬於低收入戶              | 5   | 100.0 | -                 | -                      | -                      | -                         | -              | -                  | -                  |  |
| 屬於中低收入戶             | 29  | 100.0 | 2.7               | -                      | -                      | -                         | 2.7            | -                  | -                  |  |
| 否                   | 597 | 100.0 | 4.5               | 2.1                    | 0.1                    | 0.2                       | 0.9            | 1.0                | 0.2                |  |
| <b>幼兒的主要照顧者</b>     | a   |       |                   |                        |                        |                           |                |                    |                    |  |
| 生父/繼父/養父            | 46  | 100.0 | 1.7               | -                      | 1.7                    | -                         | -              | -                  | -                  |  |
| 生母/繼母/養母            | 514 | 100.0 | 5.3               | 2.3                    | -                      | 0.3                       | 1.2            | 1.2                | 0.3                |  |
| 祖父/外祖父              | 3   | 100.0 | -                 | -                      | -                      | -                         | -              | -                  | -                  |  |
| 祖母/外祖母              | 48  | 100.0 | 1.0               | 1.0                    | -                      | -                         | -              | -                  | -                  |  |
| 父親的兄弟姊妹             | 3   | 100.0 | -                 | -                      | -                      | -                         | -              | -                  | -                  |  |
| 母親的兄弟姊妹             | 2   | 100.0 | -                 | -                      | -                      | -                         | -              | -                  | -                  |  |
| 托育人員(保母)            | 15  | 100.0 | -                 | -                      | -                      | -                         | -              | -                  | -                  |  |

註：1.卡方檢定達顯著水準 \* p&lt;0.05, \*\* p&lt;0.01, \*\*\* p&lt;0.001。

2. a表示該變數的組內期望值小於5之細格比例超過25%，不適合進行卡方檢定。

表A26.幼兒目前主要托育安排\_續2

單位：人；%

|                | 總計  |       | 父/母不工作在家照顧 | 母親不工作，在家照顧 | 母親辭掉工作，在家照顧 |
|----------------|-----|-------|------------|------------|-------------|
|                | 樣本數 | 百分比   |            |            |             |
| 總計             | 630 | 100.0 | 12.1       | 9.4        | 2.7         |
| 地區別            |     |       |            |            |             |
| 區域1(新營/麻豆區)    | 85  | 100.0 | 8.6        | 6.9        | 1.7         |
| 區域2(新豐/玉井區)    | 72  | 100.0 | 10.0       | 7.3        | 2.7         |
| 區域3(善化/北門區)    | 108 | 100.0 | 10.7       | 10.0       | 0.7         |
| 區域4(永康/安南區)    | 221 | 100.0 | 13.2       | 9.8        | 3.4         |
| 區域5(安平/東區)     | 145 | 100.0 | 14.6       | 10.9       | 3.7         |
| 區域1(新營/麻豆區)次分區 |     |       |            |            |             |
| 城              | 37  | 100.0 | 7.3        | 3.4        | 3.9         |
| 鄉              | 48  | 100.0 | 9.6        | 9.6        | -           |
| 區域2(新豐/玉井區)次分區 |     |       |            |            |             |
| 城              | 53  | 100.0 | 7.0        | 4.9        | 2.1         |
| 鄉              | 19  | 100.0 | 18.3       | 14.0       | 4.3         |
| 區域3(善化/北門區)次分區 |     |       |            |            |             |
| 城              | 32  | 100.0 | 12.0       | 9.6        | 2.4         |
| 鄉              | 76  | 100.0 | 10.1       | 10.1       | -           |
| 區域4(永康/安南區)次分區 |     |       |            |            |             |
| 城              | 221 | 100.0 | 13.2       | 9.8        | 3.4         |
| 區域5(安平/東區)次分區  |     |       |            |            |             |
| 城              | 145 | 100.0 | 14.6       | 10.9       | 3.7         |
| 幼兒性別           |     |       |            |            |             |
| 男              | 326 | 100.0 | 12.0       | 9.5        | 2.5         |
| 女              | 304 | 100.0 | 12.3       | 9.3        | 3.0         |
| 幼兒年齡           | *** |       |            |            |             |
| 0-未滿3歲         | 283 | 100.0 | 20.8       | 16.6       | 4.2         |
| 3-未滿6歲         | 347 | 100.0 | 5.0        | 3.5        | 1.5         |
| 年齡別            | *** |       |            |            |             |
| 0-未滿2歲         | 162 | 100.0 | 28.6       | 22.4       | 6.2         |
| 2-未滿6歲         | 468 | 100.0 | 6.4        | 4.9        | 1.5         |
| 幼兒是否為雙(多)胞胎    |     |       |            |            |             |
| 是              | 27  | 100.0 | 8.9        | 8.9        | -           |
| 否              | 603 | 100.0 | 12.2       | 9.4        | 2.8         |
| 發展遲緩評估報告書      |     |       |            |            |             |
| 有              | 20  | 100.0 | 8.2        | 8.2        | -           |
| 無              | 610 | 100.0 | 12.2       | 9.4        | 2.8         |
| 有無身心障礙證明       |     |       |            |            |             |
| 有              | 5   | 100.0 | 35.6       | 35.6       | -           |
| 無              | 625 | 100.0 | 11.9       | 9.2        | 2.7         |
| 幼兒家庭型態         | a   |       |            |            |             |
| 核心家庭           | 281 | 100.0 | 13.5       | 9.4        | 4.1         |
| 主幹家庭           | 170 | 100.0 | 11.5       | 9.2        | 2.3         |
| 混合家庭           | 114 | 100.0 | 10.5       | 10.5       | -           |
| 單親家庭           | 50  | 100.0 | 11.7       | 8.2        | 3.5         |
| 祖孫二代           | 3   | 100.0 | -          | -          | -           |
| 其它             | 12  | 100.0 | 8.0        | 8.0        | -           |

註：1.卡方檢定達顯著水準 \* p&lt;0.05, \*\* p&lt;0.01, \*\*\* p&lt;0.001。

2. a表示該變數的組內期望值小於5之細格比例超過25%，不適合進行卡方檢定。

表A26.幼兒目前主要托育安排\_續3

單位：人；%

|                     | 總計  |       | 父/母不工作在家照顧 | 母親不工作，在家照顧 | 母親辭掉工作，在家照顧 |
|---------------------|-----|-------|------------|------------|-------------|
|                     | 樣本數 | 百分比   |            |            |             |
| <b>總計</b>           | 630 | 100.0 | 12.1       | 9.4        | 2.7         |
| <b>父母親婚姻狀況</b>      | a   |       |            |            |             |
| 結婚，且住在一起            | 577 | 100.0 | 12.3       | 9.5        | 2.8         |
| 結婚，但不住在一起           | 24  | 100.0 | 16.8       | 16.8       | -           |
| 未婚單親                | 5   | 100.0 | -          | -          | -           |
| 未婚同居                | 1   | 100.0 | -          | -          | -           |
| 離婚                  | 18  | 100.0 | 5.1        | -          | 5.1         |
| 一方去世                | 4   | 100.0 | -          | -          | -           |
| <b>父親教育程度</b>       | a   |       |            |            |             |
| 國小及以下               | 1   | 100.0 | 100.0      | 100.0      | -           |
| 國(初)中               | 19  | 100.0 | 8.7        | 8.7        | -           |
| 高中(職)               | 124 | 100.0 | 19.2       | 15.2       | 4.0         |
| 專科、大學               | 368 | 100.0 | 11.0       | 8.6        | 2.4         |
| 研究所以上               | 110 | 100.0 | 8.9        | 5.7        | 3.2         |
| 無父親                 | 7   | 100.0 | -          | -          | -           |
| 不清楚                 | 1   | 100.0 | -          | -          | -           |
| <b>母親教育程度</b>       |     |       |            |            |             |
| 國(初)中               | 7   | 100.0 | 8.7        | 8.7        | -           |
| 高中(職)               | 117 | 100.0 | 17.6       | 16.2       | 1.4         |
| 專科、大學               | 433 | 100.0 | 11.6       | 9.2        | 2.4         |
| 研究所以上               | 67  | 100.0 | 7.3        | -          | 7.3         |
| 無母親                 | 5   | 100.0 | -          | -          | -           |
| 不清楚                 | 1   | 100.0 | -          | -          | -           |
| <b>家庭每月平均支出</b>     | a   |       |            |            |             |
| 未滿20,000元           | 25  | 100.0 | 12.1       | 7.5        | 4.6         |
| 20,000-29,999元      | 70  | 100.0 | 22.0       | 21.0       | 1.0         |
| 30,000-39,999元      | 112 | 100.0 | 11.7       | 11.0       | 0.7         |
| 40,000-49,999元      | 118 | 100.0 | 14.6       | 10.9       | 3.7         |
| 50,000-59,999元      | 115 | 100.0 | 9.7        | 5.6        | 4.1         |
| 60,000-69,999元      | 77  | 100.0 | 11.5       | 7.1        | 4.4         |
| 70,000-79,999元      | 31  | 100.0 | -          | -          | -           |
| 80,000元以上           | 83  | 100.0 | 8.9        | 6.6        | 2.3         |
| <b>是否屬低收入或中低收入戶</b> |     |       |            |            |             |
| 屬於低收入戶              | 5   | 100.0 | 20.7       | 20.7       | -           |
| 屬於中低收入戶             | 29  | 100.0 | 24.9       | 22.4       | 2.5         |
| 否                   | 597 | 100.0 | 11.4       | 8.7        | 2.7         |
| <b>幼兒的主要照顧者</b>     | a   |       |            |            |             |
| 生父/繼父/養父            | 46  | 100.0 | -          | -          | -           |
| 生母/繼母/養母            | 514 | 100.0 | 14.8       | 11.5       | 3.3         |
| 祖父/外祖父              | 3   | 100.0 | -          | -          | -           |
| 祖母/外祖母              | 48  | 100.0 | -          | -          | -           |
| 父親的兄弟姊妹             | 3   | 100.0 | -          | -          | -           |
| 母親的兄弟姊妹             | 2   | 100.0 | -          | -          | -           |
| 托育人員(保母)            | 15  | 100.0 | -          | -          | -           |

註：1.卡方檢定達顯著水準 \* p&lt;0.05, \*\* p&lt;0.01, \*\*\* p&lt;0.001。

2. a表示該變數的組內期望值小於5之細格比例超過25%，不適合進行卡方檢定。



表A26.幼兒目前主要托育安排\_續4

單位：人；%

|                | 總計  |       | 家人外<br>專業托<br>育 | 送到非就<br>業場所的<br>托嬰中心<br>或幼兒園 | 送到就業場<br>所設置的托<br>嬰中心或幼<br>兒園 | 送到托育人<br>員(保母)家裡<br>托育12小時<br>以上(全日托) | 送到托育人<br>員(保母)家裡<br>托育12小時<br>以內(日托) | 托育人<br>員(保<br>母)到宅<br>照顧 | 由其他<br>家人照<br>顧 |
|----------------|-----|-------|-----------------|------------------------------|-------------------------------|---------------------------------------|--------------------------------------|--------------------------|-----------------|
|                | 樣本數 | 百分比   |                 |                              |                               |                                       |                                      |                          |                 |
| 總計             | 630 | 100.0 | 73.9            | 61.0                         | 9.0                           | 0.3                                   | 3.0                                  | 0.6                      | 9.5             |
| 地區別            |     |       |                 |                              |                               |                                       |                                      |                          |                 |
| 區域1(新營/麻豆區)    | 85  | 100.0 | 72.4            | 60.6                         | 9.5                           | 0.9                                   | 1.4                                  | -                        | 14.7            |
| 區域2(新豐/玉井區)    | 72  | 100.0 | 66.0            | 51.4                         | 10.2                          | 0.6                                   | 3.2                                  | 0.6                      | 15.3            |
| 區域3(善化/北門區)    | 108 | 100.0 | 77.2            | 63.5                         | 11.0                          | -                                     | 2.7                                  | -                        | 6.0             |
| 區域4(永康/安南區)    | 221 | 100.0 | 75.8            | 63.2                         | 8.9                           | 0.4                                   | 2.6                                  | 0.7                      | 7.9             |
| 區域5(安平/東區)     | 145 | 100.0 | 73.6            | 60.8                         | 6.8                           | -                                     | 4.7                                  | 1.3                      | 8.8             |
| 區域1(新營/麻豆區)次分區 |     |       |                 |                              |                               |                                       |                                      |                          |                 |
| 城              | 37  | 100.0 | 70.5            | 56.1                         | 12.9                          | -                                     | 1.5                                  | -                        | 16.0            |
| 鄉              | 48  | 100.0 | 74.0            | 64.2                         | 6.9                           | 1.5                                   | 1.4                                  | -                        | 13.7            |
| 區域2(新豐/玉井區)次分區 |     |       |                 |                              |                               |                                       |                                      |                          |                 |
| 城              | 53  | 100.0 | 66.5            | 49.0                         | 12.3                          | 0.9                                   | 3.4                                  | 0.9                      | 15.6            |
| 鄉              | 19  | 100.0 | 64.9            | 58.2                         | 4.3                           | -                                     | 2.4                                  | -                        | 14.5            |
| 區域3(善化/北門區)次分區 |     |       |                 |                              |                               |                                       |                                      |                          |                 |
| 城              | 32  | 100.0 | 75.6            | 58.2                         | 17.4                          | -                                     | -                                    | -                        | 5.6             |
| 鄉              | 76  | 100.0 | 77.9            | 65.8                         | 8.3                           | -                                     | 3.8                                  | -                        | 6.1             |
| 區域4(永康/安南區)次分區 |     |       |                 |                              |                               |                                       |                                      |                          |                 |
| 城              | 221 | 100.0 | 75.8            | 63.2                         | 8.9                           | 0.4                                   | 2.6                                  | 0.7                      | 7.9             |
| 區域5(安平/東區)次分區  |     |       |                 |                              |                               |                                       |                                      |                          |                 |
| 城              | 145 | 100.0 | 73.6            | 60.8                         | 6.8                           | -                                     | 4.7                                  | 1.3                      | 8.8             |
| 幼兒性別           |     |       |                 |                              |                               |                                       |                                      |                          |                 |
| 男              | 326 | 100.0 | 73.4            | 63.1                         | 7.2                           | -                                     | 2.5                                  | 0.6                      | 10.4            |
| 女              | 304 | 100.0 | 74.7            | 58.8                         | 10.9                          | 0.7                                   | 3.6                                  | 0.7                      | 8.6             |
| 幼兒年齡           |     |       |                 |                              |                               |                                       |                                      |                          |                 |
| 0-未滿3歲         | 283 | 100.0 | 55.4            | 42.5                         | 5.0                           | 0.7                                   | 5.8                                  | 1.4                      | 16.5            |
| 3-未滿6歲         | 347 | 100.0 | 89.0            | 76.1                         | 12.2                          | -                                     | 0.7                                  | -                        | 3.8             |
| 年齡別            |     |       |                 |                              |                               |                                       |                                      |                          |                 |
| 0-未滿2歲         | 162 | 100.0 | 36.3            | 22.0                         | 1.5                           | 0.8                                   | 10.1                                 | 1.9                      | 23.8            |
| 2-未滿6歲         | 468 | 100.0 | 87.1            | 74.6                         | 11.6                          | 0.2                                   | 0.5                                  | 0.2                      | 4.6             |
| 幼兒是否為雙(多)胞胎    |     |       |                 |                              |                               |                                       |                                      |                          |                 |
| 是              | 27  | 100.0 | 80.0            | 60.3                         | 9.6                           | -                                     | 7.1                                  | 3.0                      | 4.0             |
| 否              | 603 | 100.0 | 73.6            | 61.0                         | 9.0                           | 0.3                                   | 2.8                                  | 0.5                      | 9.8             |
| 發展遲緩評估報告書      |     |       |                 |                              |                               |                                       |                                      |                          |                 |
| 有              | 20  | 100.0 | 70.6            | 70.6                         | -                             | -                                     | -                                    | -                        | 12.9            |
| 無              | 610 | 100.0 | 74.0            | 60.7                         | 9.3                           | 0.3                                   | 3.1                                  | 0.6                      | 9.4             |
| 有無身心障礙證明       |     |       |                 |                              |                               |                                       |                                      |                          |                 |
| 有              | 5   | 100.0 | 64.4            | 64.4                         | -                             | -                                     | -                                    | -                        | -               |
| 無              | 625 | 100.0 | 73.9            | 61.0                         | 9.0                           | 0.3                                   | 3.0                                  | 0.6                      | 9.6             |
| 幼兒家庭型態         |     |       |                 |                              |                               |                                       |                                      |                          |                 |
| 核心家庭           | 281 | 100.0 | 77.1            | 63.4                         | 9.9                           | -                                     | 3.5                                  | 0.3                      | 4.9             |
| 主幹家庭           | 170 | 100.0 | 69.8            | 56.8                         | 7.7                           | 0.3                                   | 4.7                                  | 0.3                      | 14.7            |
| 混合家庭           | 114 | 100.0 | 80.9            | 69.1                         | 11.0                          | -                                     | -                                    | 0.8                      | 6.1             |
| 單親家庭           | 50  | 100.0 | 61.2            | 51.6                         | 6.2                           | 1.5                                   | 1.9                                  | -                        | 16.8            |
| 祖孫二代           | 3   | 100.0 | -               | -                            | -                             | -                                     | -                                    | -                        | 100.0           |
| 其它             | 12  | 100.0 | 64.7            | 43.3                         | -                             | 6.7                                   | -                                    | 14.7                     | 21.7            |

註：1.卡方檢定達顯著水準 \* p&lt;0.05, \*\* p&lt;0.01, \*\*\* p&lt;0.001。

2. a表示該變數的組內期望值小於5之細格比例超過25%，不適合進行卡方檢定。

表A26.幼兒目前主要托育安排\_續完

單位：人；%

|                     | 總計  |       | 家人外<br>專業托<br>育 | 送到非就<br>業場所的<br>托嬰中心<br>或幼兒園 | 送到就業場<br>所設置的托<br>嬰中心或幼<br>兒園 | 送到托育人<br>員(保母)家裡<br>托育12小時<br>以上(全日托) | 送到托育人<br>員(保母)家裡<br>托育12小時<br>以內(日托) | 托育人<br>員(保<br>母)到宅<br>照顧 | 由其他<br>家人照<br>顧 |
|---------------------|-----|-------|-----------------|------------------------------|-------------------------------|---------------------------------------|--------------------------------------|--------------------------|-----------------|
|                     | 樣本數 | 百分比   |                 |                              |                               |                                       |                                      |                          |                 |
| <b>總計</b>           | 630 | 100.0 | 73.9            | 61.0                         | 9.0                           | 0.3                                   | 3.0                                  | 0.6                      | 9.5             |
| <b>父母親婚姻狀況</b>      | a   |       |                 |                              |                               |                                       |                                      |                          |                 |
| 結婚·且住在一起            | 577 | 100.0 | 75.3            | 62.2                         | 9.1                           | 0.2                                   | 3.1                                  | 0.7                      | 8.4             |
| 結婚·但不住在一起           | 24  | 100.0 | 53.5            | 45.5                         | 4.1                           | -                                     | 3.9                                  | -                        | 11.4            |
| 未婚單親                | 5   | 100.0 | 11.9            | 11.9                         | -                             | -                                     | -                                    | -                        | 73.1            |
| 未婚同居                | 1   | 100.0 | 100.0           | -                            | 100.0                         | -                                     | -                                    | -                        | -               |
| 離婚                  | 18  | 100.0 | 70.8            | 55.2                         | 11.6                          | 4.0                                   | -                                    | -                        | 24.2            |
| 一方去世                | 4   | 100.0 | 81.4            | 81.4                         | -                             | -                                     | -                                    | -                        | 18.6            |
| <b>父親教育程度</b>       | a   |       |                 |                              |                               |                                       |                                      |                          |                 |
| 國小及以下               | 1   | 100.0 | -               | -                            | -                             | -                                     | -                                    | -                        | -               |
| 國(初)中               | 19  | 100.0 | 59.8            | 44.9                         | 14.9                          | -                                     | -                                    | -                        | 23.0            |
| 高中(職)               | 124 | 100.0 | 69.8            | 55.5                         | 12.3                          | 1.2                                   | 0.8                                  | -                        | 9.0             |
| 專科、大學               | 368 | 100.0 | 75.8            | 62.4                         | 8.5                           | 0.1                                   | 4.2                                  | 0.6                      | 8.6             |
| 研究所以上               | 110 | 100.0 | 76.1            | 66.5                         | 6.0                           | -                                     | 2.0                                  | 1.6                      | 9.1             |
| 無父親                 | 7   | 100.0 | 68.0            | 60.4                         | 7.6                           | -                                     | -                                    | -                        | 23.0            |
| 不清楚                 | 1   | 100.0 | -               | -                            | -                             | -                                     | -                                    | -                        | 100.0           |
| <b>母親教育程度</b>       |     |       |                 |                              |                               |                                       |                                      |                          |                 |
| 國(初)中               | 7   | 100.0 | 47.3            | 47.3                         | -                             | -                                     | -                                    | -                        | 32.1            |
| 高中(職)               | 117 | 100.0 | 66.3            | 48.5                         | 17.1                          | 0.7                                   | -                                    | -                        | 9.7             |
| 專科、大學               | 433 | 100.0 | 76.3            | 65.1                         | 6.9                           | 0.3                                   | 3.3                                  | 0.7                      | 8.6             |
| 研究所以上               | 67  | 100.0 | 77.1            | 59.1                         | 9.7                           | -                                     | 6.9                                  | 1.4                      | 8.8             |
| 無母親                 | 5   | 100.0 | 36.8            | 36.8                         | -                             | -                                     | -                                    | -                        | 63.2            |
| 不清楚                 | 1   | 100.0 | 100.0           | 100.0                        | -                             | -                                     | -                                    | -                        | -               |
| <b>家庭每月平均支出</b>     | a   |       |                 |                              |                               |                                       |                                      |                          |                 |
| 未滿20,000元           | 25  | 100.0 | 75.1            | 59.4                         | 15.7                          | -                                     | -                                    | -                        | 10.9            |
| 20,000-29,999元      | 70  | 100.0 | 64.3            | 47.2                         | 17.1                          | -                                     | -                                    | -                        | 10.9            |
| 30,000-39,999元      | 112 | 100.0 | 70.3            | 57.4                         | 9.0                           | 0.7                                   | 3.2                                  | -                        | 9.3             |
| 40,000-49,999元      | 118 | 100.0 | 65.6            | 57.7                         | 3.7                           | 1.1                                   | 2.7                                  | 0.4                      | 14.6            |
| 50,000-59,999元      | 115 | 100.0 | 76.4            | 64.5                         | 9.4                           | -                                     | 2.5                                  | -                        | 9.7             |
| 60,000-69,999元      | 77  | 100.0 | 77.9            | 67.0                         | 4.7                           | -                                     | 6.2                                  | -                        | 8.4             |
| 70,000-79,999元      | 31  | 100.0 | 97.1            | 78.6                         | 11.3                          | -                                     | 4.7                                  | 2.5                      | 3.0             |
| 80,000元以上           | 83  | 100.0 | 82.2            | 65.7                         | 9.9                           | -                                     | 3.4                                  | 3.2                      | 4.4             |
| <b>是否屬低收入或中低收入戶</b> |     |       |                 |                              |                               |                                       |                                      |                          |                 |
| 屬於低收入戶              | 5   | 100.0 | 79.3            | 49.0                         | 30.3                          | -                                     | -                                    | -                        | -               |
| 屬於中低收入戶             | 29  | 100.0 | 67.5            | 61.5                         | 6.0                           | -                                     | -                                    | -                        | 4.8             |
| 否                   | 597 | 100.0 | 74.3            | 61.1                         | 9.0                           | 0.3                                   | 3.2                                  | 0.7                      | 9.8             |
| <b>幼兒的主要照顧者</b>     | a   |       |                 |                              |                               |                                       |                                      |                          |                 |
| 生父/繼父/養父            | 46  | 100.0 | 86.1            | 74.6                         | 9.2                           | -                                     | 2.3                                  | -                        | 12.2            |
| 生母/繼母/養母            | 514 | 100.0 | 75.5            | 63.6                         | 9.2                           | 0.1                                   | 2.3                                  | 0.3                      | 4.4             |
| 祖父/外祖父              | 3   | 100.0 | 53.7            | 53.7                         | -                             | -                                     | -                                    | -                        | 46.3            |
| 祖母/外祖母              | 48  | 100.0 | 41.8            | 34.3                         | 7.5                           | -                                     | -                                    | -                        | 57.2            |
| 父親的兄弟姊妹             | 3   | 100.0 | 48.6            | 32.2                         | -                             | -                                     | -                                    | 16.4                     | 51.4            |
| 母親的兄弟姊妹             | 2   | 100.0 | -               | -                            | -                             | -                                     | -                                    | -                        | 100.0           |
| 托育人員(保母)            | 15  | 100.0 | 100.0           | 31.4                         | 9.9                           | 8.3                                   | 39.0                                 | 11.4                     | -               |

註：1. 卡方檢定達顯著水準 \* p&lt;0.05, \*\* p&lt;0.01, \*\*\* p&lt;0.001。

2. a表示該變數的組內期望值小於5之細格比例超過25%，不適合進行卡方檢定。

表A27.幼兒每月平均托育費用

單位：人；%

|                | 總計  |       | 1-4,999<br>元 | 5,000-<br>9,999元 | 10,000-<br>14,999<br>元 | 15,000-<br>19,999<br>元 | 20,000-<br>24,999<br>元 | 25,000-<br>29,999<br>元 | 30,000<br>元以上 | 不需要<br>付費 |
|----------------|-----|-------|--------------|------------------|------------------------|------------------------|------------------------|------------------------|---------------|-----------|
|                | 樣本數 | 百分比   |              |                  |                        |                        |                        |                        |               |           |
| 總計             | 630 | 100.0 | 17.3         | 29.7             | 15.6                   | 3.0                    | 1.6                    | 0.6                    | 0.1           | 32.1      |
| 地區別            |     |       |              |                  |                        |                        |                        |                        |               |           |
| 區域1(新營/麻豆區)    | 85  | 100.0 | 20.6         | 32.8             | 8.1                    | -                      | -                      | -                      | -             | 38.5      |
| 區域2(新豐/玉井區)    | 72  | 100.0 | 14.6         | 31.4             | 14.0                   | 4.2                    | 2.0                    | -                      | -             | 33.8      |
| 區域3(善化/北門區)    | 108 | 100.0 | 16.3         | 31.3             | 10.5                   | 3.2                    | -                      | -                      | -             | 38.7      |
| 區域4(永康/安南區)    | 221 | 100.0 | 18.3         | 33.0             | 19.3                   | 2.1                    | 2.1                    | 0.7                    | -             | 24.4      |
| 區域5(安平/東區)     | 145 | 100.0 | 16.1         | 21.0             | 19.0                   | 5.1                    | 2.5                    | 1.4                    | 0.7           | 34.3      |
| 區域1(新營/麻豆區)次分區 |     |       |              |                  |                        |                        |                        |                        |               |           |
| 城              | 37  | 100.0 | 22.2         | 30.9             | 14.2                   | -                      | -                      | -                      | -             | 32.6      |
| 鄉              | 48  | 100.0 | 19.3         | 34.2             | 3.5                    | -                      | -                      | -                      | -             | 43.0      |
| 區域2(新豐/玉井區)次分區 |     |       |              |                  |                        |                        |                        |                        |               |           |
| 城              | 53  | 100.0 | 10.1         | 34.4             | 13.3                   | 5.7                    | 2.7                    | -                      | -             | 33.7      |
| 鄉              | 19  | 100.0 | 27.3         | 22.7             | 16.0                   | -                      | -                      | -                      | -             | 34.0      |
| 區域3(善化/北門區)次分區 |     |       |              |                  |                        |                        |                        |                        |               |           |
| 城              | 32  | 100.0 | 15.1         | 30.6             | 15.2                   | 1.8                    | -                      | -                      | -             | 37.4      |
| 鄉              | 76  | 100.0 | 16.9         | 31.6             | 8.5                    | 3.8                    | -                      | -                      | -             | 39.2      |
| 區域4(永康/安南區)次分區 |     |       |              |                  |                        |                        |                        |                        |               |           |
| 城              | 221 | 100.0 | 18.3         | 33.0             | 19.3                   | 2.1                    | 2.1                    | 0.7                    | -             | 24.4      |
| 區域5(安平/東區)次分區  |     |       |              |                  |                        |                        |                        |                        |               |           |
| 城              | 145 | 100.0 | 16.1         | 21.0             | 19.0                   | 5.1                    | 2.5                    | 1.4                    | 0.7           | 34.3      |
| 幼兒性別           |     |       |              |                  |                        |                        |                        |                        |               |           |
| 男              | 326 | 100.0 | 16.8         | 30.7             | 17.5                   | 2.6                    | 1.3                    | 0.6                    | 0.3           | 30.1      |
| 女              | 304 | 100.0 | 17.9         | 28.7             | 13.6                   | 3.3                    | 1.8                    | 0.5                    | -             | 34.2      |
| 幼兒年齡           |     |       |              |                  |                        |                        |                        |                        |               |           |
| 0-未滿3歲         | 283 | 100.0 | 8.2          | 24.4             | 15.0                   | 4.8                    | 2.2                    | 0.9                    | 0.3           | 44.2      |
| 3-未滿6歲         | 347 | 100.0 | 24.8         | 34.0             | 16.2                   | 1.5                    | 1.1                    | 0.3                    | -             | 22.2      |
| 年齡別            |     |       |              |                  |                        |                        |                        |                        |               |           |
| 0-未滿2歲         | 162 | 100.0 | 4.5          | 10.7             | 13.8                   | 7.7                    | 2.6                    | 1.1                    | 0.6           | 59.1      |
| 2-未滿6歲         | 468 | 100.0 | 21.8         | 36.3             | 16.2                   | 1.3                    | 1.2                    | 0.4                    | -             | 22.7      |
| 幼兒是否為雙(多)胞胎    |     |       |              |                  |                        |                        |                        |                        |               |           |
| 是              | 27  | 100.0 | 15.7         | 21.1             | 11.8                   | 7.1                    | 3.0                    | -                      | -             | 41.4      |
| 否              | 603 | 100.0 | 17.4         | 30.1             | 15.8                   | 2.8                    | 1.5                    | 0.6                    | 0.2           | 31.7      |
| 發展遲緩評估報告書      |     |       |              |                  |                        |                        |                        |                        |               |           |
| 有              | 20  | 100.0 | 10.9         | 35.2             | 14.4                   | -                      | -                      | -                      | -             | 39.5      |
| 無              | 610 | 100.0 | 17.5         | 29.5             | 15.7                   | 3.1                    | 1.6                    | 0.6                    | 0.2           | 31.9      |
| 有無身心障礙證明       |     |       |              |                  |                        |                        |                        |                        |               |           |
| 有              | 5   | 100.0 | -            | 20.5             | -                      | -                      | -                      | -                      | -             | 79.5      |
| 無              | 625 | 100.0 | 17.5         | 29.8             | 15.7                   | 3.0                    | 1.6                    | 0.6                    | 0.2           | 31.7      |
| 幼兒家庭型態         |     |       |              |                  |                        |                        |                        |                        |               |           |
| 核心家庭           | 281 | 100.0 | 15.2         | 31.7             | 14.9                   | 4.0                    | 1.0                    | -                      | -             | 33.2      |
| 主幹家庭           | 170 | 100.0 | 16.7         | 28.1             | 17.0                   | 2.8                    | 2.6                    | 1.6                    | -             | 31.3      |
| 混合家庭           | 114 | 100.0 | 23.1         | 27.4             | 19.8                   | 0.9                    | -                      | 0.8                    | -             | 28.0      |
| 單親家庭           | 50  | 100.0 | 21.3         | 26.4             | 10.5                   | -                      | -                      | -                      | -             | 41.9      |
| 祖孫二代           | 3   | 100.0 | 34.3         | 31.0             | -                      | -                      | -                      | -                      | -             | 34.6      |
| 其它             | 12  | 100.0 | -            | 43.0             | -                      | 13.6                   | 21.8                   | -                      | 8.0           | 13.7      |

註：1.卡方檢定達顯著水準 \* p&lt;0.05, \*\* p&lt;0.01, \*\*\* p&lt;0.001。

2. a表示該變數的組內期望值小於5之細格比例超過25%，不適合進行卡方檢定。

表A27.幼兒每月平均托育費用\_續完

單位：人；%

|                | 總計  |       | 1-4,999<br>元 | 5,000-<br>9,999元 | 10,000-<br>14,999<br>元 | 15,000-<br>19,999<br>元 | 20,000-<br>24,999<br>元 | 25,000-<br>29,999<br>元 | 30,000<br>元以上 | 不需要<br>付費 |
|----------------|-----|-------|--------------|------------------|------------------------|------------------------|------------------------|------------------------|---------------|-----------|
|                | 樣本數 | 百分比   |              |                  |                        |                        |                        |                        |               |           |
| 總計             | 630 | 100.0 | 17.3         | 29.7             | 15.6                   | 3.0                    | 1.6                    | 0.6                    | 0.1           | 32.1      |
| 父母親婚姻狀況        |     |       |              |                  |                        |                        |                        |                        |               |           |
| 結婚·且住在一起       | 577 | 100.0 | 17.0         | 29.7             | 16.1                   | 3.2                    | 1.5                    | 0.6                    | 0.2           | 31.6      |
| 結婚·但不住在一起      | 24  | 100.0 | 13.2         | 17.5             | 21.5                   | -                      | -                      | -                      | -             | 47.8      |
| 未婚單親           | 5   | 100.0 | 11.9         | 34.9             | -                      | -                      | -                      | -                      | -             | 53.1      |
| 未婚同居           | 1   | 100.0 | 100.0        | -                | -                      | -                      | -                      | -                      | -             | -         |
| 離婚             | 18  | 100.0 | 22.4         | 47.9             | -                      | -                      | 5.4                    | -                      | -             | 24.3      |
| 一方去世           | 4   | 100.0 | 51.0         | 27.4             | -                      | -                      | -                      | -                      | -             | 21.6      |
| 父親教育程度         | a   |       |              |                  |                        |                        |                        |                        |               |           |
| 國小及以下          | 1   | 100.0 | -            | -                | -                      | -                      | -                      | -                      | -             | 100.0     |
| 國(初)中          | 19  | 100.0 | 18.0         | 35.5             | 9.1                    | -                      | -                      | -                      | -             | 37.4      |
| 高中(職)          | 124 | 100.0 | 17.1         | 36.5             | 9.1                    | 0.8                    | 0.6                    | -                      | -             | 36.0      |
| 專科、大學          | 368 | 100.0 | 19.6         | 28.5             | 15.2                   | 3.5                    | 1.4                    | 0.3                    | 0.3           | 31.3      |
| 研究所以上          | 110 | 100.0 | 11.1         | 25.0             | 27.0                   | 4.3                    | 3.7                    | 2.3                    | -             | 26.7      |
| 無父親            | 7   | 100.0 | 7.2          | 40.7             | -                      | -                      | -                      | -                      | -             | 52.1      |
| 不清楚            | 1   | 100.0 | -            | -                | -                      | -                      | -                      | -                      | -             | 100.0     |
| 母親教育程度         | a   |       |              |                  |                        |                        |                        |                        |               |           |
| 國(初)中          | 7   | 100.0 | 47.3         | -                | 21.1                   | -                      | -                      | -                      | -             | 31.7      |
| 高中(職)          | 117 | 100.0 | 16.3         | 36.9             | 5.3                    | 0.8                    | 0.7                    | -                      | -             | 40.1      |
| 專科、大學          | 433 | 100.0 | 16.7         | 29.8             | 17.3                   | 2.9                    | 1.7                    | 0.2                    | 0.2           | 31.1      |
| 研究所以上          | 67  | 100.0 | 18.9         | 20.0             | 23.5                   | 7.7                    | 0.7                    | 3.8                    | -             | 25.4      |
| 無母親            | 5   | 100.0 | 41.0         | 29.6             | -                      | -                      | 18.7                   | -                      | -             | 10.7      |
| 不清楚            | 1   | 100.0 | -            | -                | -                      | -                      | -                      | -                      | -             | 100.0     |
| 家庭每月平均支出       | a   |       |              |                  |                        |                        |                        |                        |               |           |
| 未滿20,000元      | 25  | 100.0 | 23.4         | 41.8             | 2.3                    | -                      | -                      | -                      | -             | 32.5      |
| 20,000-29,999元 | 70  | 100.0 | 21.8         | 31.3             | 5.1                    | -                      | -                      | -                      | -             | 41.8      |
| 30,000-39,999元 | 112 | 100.0 | 20.4         | 32.9             | 9.0                    | 1.3                    | 1.0                    | 0.7                    | -             | 34.7      |
| 40,000-49,999元 | 118 | 100.0 | 13.7         | 29.5             | 20.1                   | 2.1                    | 3.8                    | -                      | -             | 30.9      |
| 50,000-59,999元 | 115 | 100.0 | 19.9         | 26.8             | 17.5                   | 2.6                    | -                      | -                      | -             | 33.2      |
| 60,000-69,999元 | 77  | 100.0 | 10.6         | 30.8             | 13.4                   | 3.8                    | 4.4                    | -                      | -             | 37.1      |
| 70,000-79,999元 | 31  | 100.0 | 11.2         | 38.9             | 33.5                   | 2.5                    | -                      | 2.5                    | -             | 11.4      |
| 80,000元以上      | 83  | 100.0 | 17.9         | 20.3             | 23.9                   | 9.7                    | 1.0                    | 2.4                    | 1.1           | 23.6      |
| 是否屬低收入或中低收入戶   |     |       |              |                  |                        |                        |                        |                        |               |           |
| 屬於低收入戶         | 5   | 100.0 | 79.3         | -                | -                      | -                      | -                      | -                      | -             | 20.7      |
| 屬於中低收入戶        | 29  | 100.0 | 24.2         | 32.8             | -                      | -                      | -                      | -                      | -             | 43.1      |
| 否              | 597 | 100.0 | 16.5         | 29.8             | 16.5                   | 3.1                    | 1.6                    | 0.6                    | 0.2           | 31.6      |
| 幼兒的主要照顧者       | a   |       |              |                  |                        |                        |                        |                        |               |           |
| 生父/繼父/養父       | 46  | 100.0 | 20.0         | 33.9             | 22.3                   | 4.7                    | 2.3                    | -                      | -             | 16.8      |
| 生母/繼母/養母       | 514 | 100.0 | 16.9         | 30.1             | 15.5                   | 2.5                    | 0.5                    | 0.5                    | -             | 34.0      |
| 祖父/外祖父         | 3   | 100.0 | 46.3         | 22.3             | -                      | -                      | -                      | 31.4                   | -             | -         |
| 祖母/外祖母         | 48  | 100.0 | 19.9         | 24.4             | 15.9                   | -                      | 5.9                    | -                      | -             | 34.0      |
| 父親的兄弟姊妹        | 3   | 100.0 | -            | 32.2             | 32.8                   | -                      | 35.0                   | -                      | -             | -         |
| 母親的兄弟姊妹        | 2   | 100.0 | 40.1         | -                | -                      | -                      | -                      | -                      | -             | 59.9      |
| 托育人員(保母)       | 15  | 100.0 | 10.6         | 25.6             | -                      | 24.1                   | 16.7                   | -                      | 6.2           | 16.9      |

註：1.卡方檢定達顯著水準 \* p&lt;0.05, \*\* p&lt;0.01, \*\*\* p&lt;0.001。

2. a表示該變數的組內期望值小於5之細格比例超過25%·不適合進行卡方檢定。

表A28.最理想之幼兒托育方式

單位：人；%

|                | 總計  |       | 在家由<br>母親帶 | 在家由<br>其他家人<br>帶 | 請托育<br>人員(保<br>母)在家<br>帶 | 白天送到<br>托育人員<br>(保母)家<br>·晚上帶<br>回家照顧 | 白天送<br>到親戚<br>家·晚<br>上帶回<br>家照顧 | 全天托<br>育在托<br>育人員<br>(保母)家<br>裡 | 送到非就<br>業場所設<br>置托嬰中<br>心或幼兒<br>園 | 送到就業<br>場所設置<br>托嬰中心<br>或幼兒園 |
|----------------|-----|-------|------------|------------------|--------------------------|---------------------------------------|---------------------------------|---------------------------------|-----------------------------------|------------------------------|
|                | 樣本數 | 百分比   |            |                  |                          |                                       |                                 |                                 |                                   |                              |
| 總計             | 630 | 100.0 | 17.3       | 3.8              | 0.6                      | 3.5                                   | 0.3                             | 0.1                             | 62.6                              | 11.9                         |
| 地區別            |     |       |            |                  |                          |                                       |                                 |                                 |                                   |                              |
| 區域1(新營/麻豆區)    | 85  | 100.0 | 19.9       | 3.1              | -                        | 2.5                                   | -                               | -                               | 62.9                              | 11.5                         |
| 區域2(新豐/玉井區)    | 72  | 100.0 | 12.7       | 9.9              | 0.6                      | 5.1                                   | 0.6                             | -                               | 56.6                              | 14.4                         |
| 區域3(善化/北門區)    | 108 | 100.0 | 20.5       | 2.4              | -                        | 1.1                                   | -                               | -                               | 66.5                              | 9.5                          |
| 區域4(永康/安南區)    | 221 | 100.0 | 14.5       | 2.9              | 0.4                      | 3.7                                   | 0.5                             | 0.4                             | 62.4                              | 15.3                         |
| 區域5(安平/東區)     | 145 | 100.0 | 19.7       | 3.5              | 2.0                      | 4.8                                   | -                               | -                               | 62.7                              | 7.4                          |
| 區域1(新營/麻豆區)次分區 |     |       |            |                  |                          |                                       |                                 |                                 |                                   |                              |
| 城              | 37  | 100.0 | 23.2       | 1.5              | -                        | 1.5                                   | -                               | -                               | 64.4                              | 9.5                          |
| 鄉              | 48  | 100.0 | 17.4       | 4.4              | -                        | 3.3                                   | -                               | -                               | 61.8                              | 13.1                         |
| 區域2(新豐/玉井區)次分區 |     |       |            |                  |                          |                                       |                                 |                                 |                                   |                              |
| 城              | 53  | 100.0 | 12.1       | 10.6             | 0.9                      | 4.4                                   | 0.9                             | -                               | 53.9                              | 17.3                         |
| 鄉              | 19  | 100.0 | 14.5       | 7.9              | -                        | 7.2                                   | -                               | -                               | 64.3                              | 6.1                          |
| 區域3(善化/北門區)次分區 |     |       |            |                  |                          |                                       |                                 |                                 |                                   |                              |
| 城              | 32  | 100.0 | 20.7       | 3.7              | -                        | 3.7                                   | -                               | -                               | 60.7                              | 11.2                         |
| 鄉              | 76  | 100.0 | 20.4       | 1.9              | -                        | -                                     | -                               | -                               | 69.0                              | 8.7                          |
| 區域4(永康/安南區)次分區 |     |       |            |                  |                          |                                       |                                 |                                 |                                   |                              |
| 城              | 221 | 100.0 | 14.5       | 2.9              | 0.4                      | 3.7                                   | 0.5                             | 0.4                             | 62.4                              | 15.3                         |
| 區域5(安平/東區)次分區  |     |       |            |                  |                          |                                       |                                 |                                 |                                   |                              |
| 城              | 145 | 100.0 | 19.7       | 3.5              | 2.0                      | 4.8                                   | -                               | -                               | 62.7                              | 7.4                          |
| 幼兒性別           |     |       |            |                  |                          |                                       |                                 |                                 |                                   |                              |
| 男              | 326 | 100.0 | 16.5       | 3.2              | 0.9                      | 2.7                                   | 0.4                             | -                               | 64.7                              | 11.7                         |
| 女              | 304 | 100.0 | 18.1       | 4.4              | 0.4                      | 4.4                                   | 0.2                             | 0.3                             | 60.3                              | 12.0                         |
| 幼兒年齡           |     |       |            |                  |                          |                                       |                                 |                                 |                                   |                              |
| 0-未滿3歲         | 283 | 100.0 | 28.8       | 6.7              | 1.4                      | 6.1                                   | 0.6                             | 0.3                             | 47.2                              | 8.9                          |
| 3-未滿6歲         | 347 | 100.0 | 7.9        | 1.3              | -                        | 1.4                                   | -                               | -                               | 75.1                              | 14.3                         |
| 年齡別            |     |       |            |                  |                          |                                       |                                 |                                 |                                   |                              |
| 0-未滿2歲         | 162 | 100.0 | 40.5       | 8.9              | 2.0                      | 9.3                                   | 1.0                             | 0.5                             | 31.2                              | 6.6                          |
| 2-未滿6歲         | 468 | 100.0 | 9.2        | 2.0              | 0.2                      | 1.5                                   | -                               | -                               | 73.4                              | 13.7                         |
| 幼兒是否為雙(多)胞胎    |     |       |            |                  |                          |                                       |                                 |                                 |                                   |                              |
| 是              | 27  | 100.0 | 20.1       | -                | 3.0                      | 7.1                                   | -                               | -                               | 65.4                              | 4.4                          |
| 否              | 603 | 100.0 | 17.1       | 3.9              | 0.5                      | 3.4                                   | 0.3                             | 0.1                             | 62.4                              | 12.2                         |
| 發展遲緩評估報告書      |     |       |            |                  |                          |                                       |                                 |                                 |                                   |                              |
| 有              | 20  | 100.0 | 16.5       | -                | -                        | -                                     | -                               | -                               | 83.5                              | -                            |
| 無              | 610 | 100.0 | 17.3       | 3.9              | 0.7                      | 3.6                                   | 0.3                             | 0.1                             | 61.9                              | 12.2                         |
| 有無身心障礙證明       |     |       |            |                  |                          |                                       |                                 |                                 |                                   |                              |
| 有              | 5   | 100.0 | 35.6       | -                | -                        | 20.5                                  | -                               | -                               | 44.0                              | -                            |
| 無              | 625 | 100.0 | 17.1       | 3.8              | 0.7                      | 3.4                                   | 0.3                             | 0.1                             | 62.7                              | 12.0                         |
| 幼兒家庭型態         |     |       |            |                  |                          |                                       |                                 |                                 |                                   |                              |
| 核心家庭           | 281 | 100.0 | 18.9       | 3.1              | 0.3                      | 4.1                                   | 0.6                             | -                               | 58.2                              | 14.7                         |
| 主幹家庭           | 170 | 100.0 | 14.7       | 5.2              | 0.3                      | 4.0                                   | -                               | -                               | 67.3                              | 8.6                          |
| 混合家庭           | 114 | 100.0 | 15.5       | 1.3              | 0.8                      | 2.5                                   | -                               | -                               | 69.8                              | 10.1                         |
| 單親家庭           | 50  | 100.0 | 24.2       | 5.0              | -                        | 1.9                                   | -                               | -                               | 56.7                              | 12.2                         |
| 祖孫二代           | 3   | 100.0 | -          | 31.0             | -                        | -                                     | -                               | -                               | 69.0                              | -                            |
| 其它             | 12  | 100.0 | 8.0        | 8.4              | 14.7                     | -                                     | -                               | 6.7                             | 50.6                              | 11.7                         |

註：1.卡方檢定達顯著水準 \* p&lt;0.05, \*\* p&lt;0.01, \*\*\* p&lt;0.001。

2. a表示該變數的組內期望值小於5之細格比例超過25%，不適合進行卡方檢定。

表A28.最理想之幼兒托育方式\_續完

單位：人；%

|                | 總計  |       | 在家由<br>母親帶 | 在家由<br>其他家人帶 | 請托育<br>人員(保<br>母)在家<br>帶 | 白天送到<br>托育人員<br>(保母)家<br>·晚上帶<br>回家照顧 | 白天送<br>到親戚<br>家·晚<br>上帶回<br>家照顧 | 全天托<br>育在托<br>育人員<br>(保母)家<br>裡 | 送到非就<br>業場所設<br>置托嬰中<br>心或幼兒<br>園 | 送到就業<br>場所設置<br>托嬰中心<br>或幼兒園 |
|----------------|-----|-------|------------|--------------|--------------------------|---------------------------------------|---------------------------------|---------------------------------|-----------------------------------|------------------------------|
|                | 樣本數 | 百分比   |            |              |                          |                                       |                                 |                                 |                                   |                              |
| 總計             | 630 | 100.0 | 17.3       | 3.8          | 0.6                      | 3.5                                   | 0.3                             | 0.1                             | 62.6                              | 11.9                         |
| 父母親婚姻狀況        |     |       |            |              |                          |                                       |                                 |                                 |                                   |                              |
| 結婚·且住在一起       | 577 | 100.0 | 16.9       | 3.3          | 0.7                      | 3.7                                   | 0.3                             | 0.1                             | 63.3                              | 11.7                         |
| 結婚·但不住在一起      | 24  | 100.0 | 35.8       | 4.8          | -                        | 3.9                                   | -                               | -                               | 40.3                              | 15.3                         |
| 未婚單親           | 5   | 100.0 | 38.2       | -            | -                        | -                                     | -                               | -                               | 61.8                              | -                            |
| 未婚同居           | 1   | 100.0 | -          | -            | -                        | -                                     | -                               | -                               | -                                 | 100.0                        |
| 離婚             | 18  | 100.0 | 5.1        | 18.4         | -                        | -                                     | -                               | -                               | 68.0                              | 8.5                          |
| 一方去世           | 4   | 100.0 | -          | -            | -                        | -                                     | -                               | -                               | 81.4                              | 18.6                         |
| 父親教育程度         | a   |       |            |              |                          |                                       |                                 |                                 |                                   |                              |
| 國小及以下          | 1   | 100.0 | -          | 100.0        | -                        | -                                     | -                               | -                               | -                                 | -                            |
| 國(初)中          | 19  | 100.0 | 8.7        | 7.8          | -                        | -                                     | 2.5                             | -                               | 78.0                              | 3.1                          |
| 高中(職)          | 124 | 100.0 | 21.2       | 5.6          | -                        | 1.1                                   | -                               | 0.6                             | 58.1                              | 13.4                         |
| 專科、大學          | 368 | 100.0 | 16.1       | 3.4          | 0.6                      | 5.0                                   | -                               | -                               | 66.0                              | 8.9                          |
| 研究所以上          | 110 | 100.0 | 18.0       | 1.7          | 1.6                      | 2.3                                   | 1.1                             | -                               | 52.8                              | 22.5                         |
| 無父親            | 7   | 100.0 | 23.0       | -            | -                        | -                                     | -                               | -                               | 77.0                              | -                            |
| 不清楚            | 1   | 100.0 | -          | -            | -                        | -                                     | -                               | -                               | 100.0                             | -                            |
| 母親教育程度         | a   |       |            |              |                          |                                       |                                 |                                 |                                   |                              |
| 國(初)中          | 7   | 100.0 | -          | 36.2         | -                        | -                                     | -                               | -                               | 63.8                              | -                            |
| 高中(職)          | 117 | 100.0 | 20.9       | 6.4          | -                        | 1.2                                   | -                               | 0.7                             | 60.6                              | 10.3                         |
| 專科、大學          | 433 | 100.0 | 16.1       | 2.4          | 0.5                      | 4.3                                   | 0.4                             | -                               | 66.2                              | 10.2                         |
| 研究所以上          | 67  | 100.0 | 22.0       | 3.6          | 2.8                      | 3.1                                   | -                               | -                               | 41.8                              | 26.7                         |
| 無母親            | 5   | 100.0 | -          | 18.7         | -                        | -                                     | -                               | -                               | 66.4                              | 14.9                         |
| 不清楚            | 1   | 100.0 | -          | -            | -                        | -                                     | -                               | -                               | 100.0                             | -                            |
| 家庭每月平均支出       |     |       |            |              |                          |                                       |                                 |                                 |                                   |                              |
| 未滿20,000元      | 25  | 100.0 | 17.8       | 9.1          | -                        | -                                     | -                               | -                               | 64.5                              | 8.7                          |
| 20,000-29,999元 | 70  | 100.0 | 24.3       | 4.4          | -                        | 2.2                                   | -                               | -                               | 58.4                              | 10.7                         |
| 30,000-39,999元 | 112 | 100.0 | 16.6       | 4.2          | -                        | 4.3                                   | -                               | -                               | 65.8                              | 9.0                          |
| 40,000-49,999元 | 118 | 100.0 | 17.9       | 5.5          | 0.4                      | 3.1                                   | -                               | 0.7                             | 64.1                              | 8.2                          |
| 50,000-59,999元 | 115 | 100.0 | 16.5       | 3.3          | -                        | 3.1                                   | 1.0                             | -                               | 64.2                              | 11.9                         |
| 60,000-69,999元 | 77  | 100.0 | 21.3       | 1.3          | 1.2                      | 5.0                                   | -                               | -                               | 56.2                              | 15.0                         |
| 70,000-79,999元 | 31  | 100.0 | 4.0        | 2.1          | -                        | 5.1                                   | 1.5                             | -                               | 75.6                              | 11.7                         |
| 80,000元以上      | 83  | 100.0 | 13.2       | 2.0          | 3.2                      | 3.8                                   | -                               | -                               | 57.7                              | 20.0                         |
| 是否屬低收入或中低收入戶   |     |       |            |              |                          |                                       |                                 |                                 |                                   |                              |
| 屬於低收入戶         | 5   | 100.0 | -          | -            | -                        | -                                     | -                               | -                               | 100.0                             | -                            |
| 屬於中低收入戶        | 29  | 100.0 | 25.2       | 1.6          | -                        | -                                     | -                               | -                               | 54.6                              | 18.6                         |
| 否              | 597 | 100.0 | 17.0       | 3.9          | 0.7                      | 3.7                                   | 0.3                             | 0.1                             | 62.7                              | 11.6                         |
| 幼兒的主要照顧者       | a   |       |            |              |                          |                                       |                                 |                                 |                                   |                              |
| 生父/繼父/養父       | 46  | 100.0 | 4.2        | 7.9          | -                        | 2.3                                   | 2.6                             | -                               | 65.6                              | 17.4                         |
| 生母/繼母/養母       | 514 | 100.0 | 19.6       | 0.8          | 0.4                      | 3.0                                   | 0.1                             | -                               | 64.6                              | 11.5                         |
| 祖父/外祖父         | 3   | 100.0 | -          | -            | -                        | 46.3                                  | -                               | -                               | 53.7                              | -                            |
| 祖母/外祖母         | 48  | 100.0 | 13.0       | 29.6         | -                        | -                                     | -                               | -                               | 47.8                              | 9.7                          |
| 父親的兄弟姊妹        | 3   | 100.0 | -          | 35.0         | 16.4                     | 16.4                                  | -                               | -                               | 32.2                              | -                            |
| 母親的兄弟姊妹        | 2   | 100.0 | -          | -            | -                        | -                                     | -                               | -                               | 59.9                              | 40.1                         |
| 托育人員(保母)       | 15  | 100.0 | -          | 4.4          | 11.4                     | 27.0                                  | -                               | 5.2                             | 38.4                              | 13.5                         |

註：1.卡方檢定達顯著水準 \* p&lt;0.05, \*\* p&lt;0.01, \*\*\* p&lt;0.001。

2. a表示該變數的組內期望值小於5之細格比例超過25%·不適合進行卡方檢定。

表A29.幼兒之教養問題(複選題)

單位：人；%

|                       | 樣本數 | 當地幼兒休閒場地不夠 | 沒時間陪幼兒 | 當地幼兒學習活動太少 | 不知如何帶幼兒或引導幼兒學習 | 經濟困難 | 沒有足夠的幼兒托育機構 |
|-----------------------|-----|------------|--------|------------|----------------|------|-------------|
| <b>總計</b>             | 630 | 33.3       | 30.4   | 29.9       | 28.0           | 22.4 | 5.0         |
| <b>地區別</b>            |     |            |        |            |                |      |             |
| 區域1(新營/麻豆區)           | 85  | 37.6       | 34.3   | 36.9       | 29.0           | 30.4 | 3.4         |
| 區域2(新豐/玉井區)           | 72  | 35.1       | 30.3   | 32.5       | 29.8           | 28.4 | 3.4         |
| 區域3(善化/北門區)           | 108 | 44.7       | 26.0   | 36.2       | 34.2           | 18.3 | 7.6         |
| 區域4(永康/安南區)           | 221 | 28.4       | 32.3   | 24.4       | 24.7           | 20.6 | 5.1         |
| 區域5(安平/東區)            | 145 | 29.0       | 28.3   | 28.4       | 26.7           | 20.7 | 4.7         |
| <b>區域1(新營/麻豆區)次分區</b> |     |            |        |            |                |      |             |
| 城                     | 37  | 42.8       | 30.1   | 30.9       | 33.8           | 33.0 | 2.0         |
| 鄉                     | 48  | 33.6       | 37.6   | 41.5       | 25.3           | 28.5 | 4.4         |
| <b>區域2(新豐/玉井區)次分區</b> |     |            |        |            |                |      |             |
| 城                     | 53  | 33.2       | 31.9   | 26.2       | 30.6           | 29.2 | 2.6         |
| 鄉                     | 19  | 40.6       | 25.6   | 50.5       | 27.8           | 26.3 | 5.5         |
| <b>區域3(善化/北門區)次分區</b> |     |            |        |            |                |      |             |
| 城                     | 32  | 41.9       | 18.4   | 33.6       | 29.1           | 16.8 | 5.9         |
| 鄉                     | 76  | 45.9       | 29.3   | 37.3       | 36.5           | 18.9 | 8.3         |
| <b>區域4(永康/安南區)次分區</b> |     |            |        |            |                |      |             |
| 城                     | 221 | 28.4       | 32.3   | 24.4       | 24.7           | 20.6 | 5.1         |
| <b>區域5(安平/東區)次分區</b>  |     |            |        |            |                |      |             |
| 城                     | 145 | 29.0       | 28.3   | 28.4       | 26.7           | 20.7 | 4.7         |
| <b>幼兒性別</b>           |     |            |        |            |                |      |             |
| 男                     | 326 | 31.8       | 28.0   | 29.7       | 26.7           | 19.5 | 6.3         |
| 女                     | 304 | 34.9       | 32.8   | 30.2       | 29.3           | 25.6 | 3.5         |
| <b>幼兒年齡</b>           |     |            |        |            |                |      |             |
| 0-未滿3歲                | 283 | 37.4       | 26.3   | 32.6       | 31.2           | 21.7 | 8.4         |
| 3-未滿6歲                | 347 | 30.0       | 33.7   | 27.8       | 25.3           | 23.0 | 2.2         |
| <b>幼兒是否為雙(多)胞胎</b>    |     |            |        |            |                |      |             |
| 是                     | 27  | 32.4       | 44.0   | 23.0       | 34.7           | 36.9 | 10.9        |
| 否                     | 603 | 33.4       | 29.8   | 30.3       | 27.7           | 21.8 | 4.7         |
| <b>發展遲緩評估報告書</b>      |     |            |        |            |                |      |             |
| 有                     | 20  | 33.5       | 26.2   | 38.9       | 66.9           | 35.8 | 13.1        |
| 無                     | 610 | 33.3       | 30.5   | 29.7       | 26.7           | 22.0 | 4.7         |
| <b>有無身心障礙證明</b>       |     |            |        |            |                |      |             |
| 有                     | 5   | -          | 23.5   | 44.0       | 100.0          | 44.0 | 35.6        |
| 無                     | 625 | 33.6       | 30.4   | 29.8       | 27.5           | 22.3 | 4.8         |
| <b>幼兒家庭型態</b>         |     |            |        |            |                |      |             |
| 核心家庭                  | 281 | 35.9       | 28.4   | 32.0       | 28.9           | 21.0 | 4.0         |
| 主幹家庭                  | 170 | 29.1       | 33.1   | 25.1       | 22.5           | 24.9 | 6.5         |
| 混合家庭                  | 114 | 35.2       | 28.8   | 33.7       | 32.0           | 16.6 | 5.3         |
| 單親家庭                  | 50  | 30.5       | 31.0   | 27.7       | 26.2           | 37.4 | 4.3         |
| 祖孫二代                  | 3   | -          | 65.4   | -          | 34.3           | 31.0 | -           |
| 其它                    | 12  | 34.5       | 39.7   | 32.1       | 52.2           | 13.3 | 8.0         |

註：本題為複選題，故無法進行卡方檢定。

表A29.幼兒之教養問題(複選題)\_續1

單位：人；%

|                     | 樣本數 | 當地幼兒休閒場地不夠 | 沒時間陪幼兒 | 當地幼兒學習活動太少 | 不知如何帶幼兒或引導幼兒學習 | 經濟困難  | 沒有足夠的幼兒托育機構 |
|---------------------|-----|------------|--------|------------|----------------|-------|-------------|
| <b>總計</b>           | 630 | 33.3       | 30.4   | 29.9       | 28.0           | 22.4  | 5.0         |
| <b>父母親婚姻狀況</b>      |     |            |        |            |                |       |             |
| 結婚·且住在一起            | 577 | 33.9       | 29.8   | 30.5       | 28.0           | 20.9  | 5.2         |
| 結婚·但不住在一起           | 24  | 37.7       | 26.4   | 41.1       | 31.6           | 19.5  | 5.9         |
| 未婚單親                | 5   | 14.5       | 73.1   | 14.5       | 49.5           | 58.6  | -           |
| 未婚同居                | 1   | -          | 100.0  | -          | -              | -     | -           |
| 離婚                  | 18  | 21.9       | 27.5   | 9.8        | 14.5           | 48.5  | -           |
| 一方去世                | 4   | -          | 78.4   | -          | 49.0           | 100.0 | -           |
| <b>父親教育程度</b>       |     |            |        |            |                |       |             |
| 國小及以下               | 1   | 100.0      | -      | 100.0      | -              | -     | -           |
| 國(初)中               | 19  | 29.1       | 47.8   | 21.9       | 25.4           | 44.6  | 8.7         |
| 高中(職)               | 124 | 28.7       | 31.2   | 25.8       | 26.0           | 41.1  | 6.7         |
| 專科、大學               | 368 | 33.1       | 29.3   | 30.4       | 30.0           | 18.4  | 4.3         |
| 研究所以上               | 110 | 41.5       | 28.9   | 35.6       | 23.8           | 9.4   | 5.1         |
| 無父親                 | 7   | 8.8        | 38.7   | 8.8        | 36.9           | 54.8  | -           |
| 不清楚                 | 1   | -          | 100.0  | -          | -              | -     | -           |
| <b>母親教育程度</b>       |     |            |        |            |                |       |             |
| 國(初)中               | 7   | 19.6       | 21.1   | 8.7        | 33.4           | 46.1  | -           |
| 高中(職)               | 117 | 26.7       | 26.9   | 21.0       | 23.4           | 38.4  | 3.5         |
| 專科、大學               | 433 | 34.6       | 29.9   | 33.8       | 30.2           | 20.0  | 4.8         |
| 研究所以上               | 67  | 41.0       | 36.7   | 25.7       | 19.8           | 2.4   | 9.7         |
| 無母親                 | 5   | -          | 81.3   | -          | 29.6           | 81.3  | -           |
| 不清楚                 | 1   | -          | -      | -          | 100.0          | 100.0 | -           |
| <b>家庭每月平均支出</b>     |     |            |        |            |                |       |             |
| 未滿20,000元           | 25  | 33.8       | 29.7   | 37.2       | 15.7           | 17.5  | 1.9         |
| 20,000-29,999元      | 70  | 25.3       | 22.1   | 28.0       | 26.8           | 26.9  | 2.6         |
| 30,000-39,999元      | 112 | 38.1       | 23.5   | 27.0       | 25.7           | 29.7  | 6.4         |
| 40,000-49,999元      | 118 | 31.0       | 35.6   | 28.5       | 29.5           | 24.8  | 3.2         |
| 50,000-59,999元      | 115 | 36.3       | 40.5   | 32.2       | 26.4           | 28.7  | 7.7         |
| 60,000-69,999元      | 77  | 25.7       | 27.9   | 28.3       | 35.0           | 15.1  | 6.2         |
| 70,000-79,999元      | 31  | 50.1       | 32.5   | 40.7       | 22.9           | 17.5  | 9.2         |
| 80,000元以上           | 83  | 33.3       | 26.8   | 29.8       | 31.2           | 7.0   | 2.1         |
| <b>是否屬低收入或中低收入戶</b> |     |            |        |            |                |       |             |
| 屬於低收入戶              | 5   | 49.0       | -      | 43.9       | -              | 74.3  | -           |
| 屬於中低收入戶             | 29  | 24.2       | 26.0   | 24.6       | 39.3           | 59.8  | 4.1         |
| 否                   | 597 | 33.6       | 30.8   | 30.1       | 27.6           | 20.2  | 5.1         |
| <b>幼兒的主要照顧者</b>     |     |            |        |            |                |       |             |
| 生父/繼父/養父            | 46  | 26.2       | 32.6   | 17.2       | 29.3           | 14.1  | 2.6         |
| 生母/繼母/養母            | 514 | 33.9       | 27.6   | 31.5       | 28.0           | 23.3  | 4.7         |
| 祖父/外祖父              | 3   | 31.4       | 31.4   | 31.4       | -              | -     | 46.3        |
| 祖母/外祖母              | 48  | 32.2       | 51.7   | 23.4       | 25.3           | 26.2  | 8.3         |
| 父親的兄弟姊妹             | 3   | 32.8       | 16.4   | 32.8       | 16.4           | -     | -           |
| 母親的兄弟姊妹             | 2   | -          | 40.1   | -          | -              | 40.1  | -           |
| 托育人員(保母)            | 15  | 42.3       | 51.4   | 37.9       | 41.7           | 13.0  | 6.2         |

註：本題為複選題，故無法進行卡方檢定。



表A29.幼兒之教養問題(複選題)\_續2

單位：人；%

|                       | 樣本數 | 幼兒生理與心理醫療院所不夠 | 特殊兒童養護收托機構設施(師資或硬體設備)不足 | 缺乏特殊幼兒養護收托機構 | 其他  | 大致上沒問題 |
|-----------------------|-----|---------------|-------------------------|--------------|-----|--------|
| <b>總計</b>             | 630 | 3.4           | 0.3                     | 0.2          | 0.6 | 27.5   |
| <b>地區別</b>            |     |               |                         |              |     |        |
| 區域1(新營/麻豆區)           | 85  | 1.5           | -                       | 1.4          | -   | 23.2   |
| 區域2(新豐/玉井區)           | 72  | 4.2           | -                       | -            | -   | 28.7   |
| 區域3(善化/北門區)           | 108 | 3.5           | 1.5                     | -            | 1.7 | 20.8   |
| 區域4(永康/安南區)           | 221 | 3.9           | -                       | -            | 0.5 | 28.8   |
| 區域5(安平/東區)            | 145 | 3.2           | -                       | -            | 0.7 | 32.3   |
| <b>區域1(新營/麻豆區)次分區</b> |     |               |                         |              |     |        |
| 城                     | 37  | 1.5           | -                       | -            | -   | 23.0   |
| 鄉                     | 48  | 1.5           | -                       | 2.5          | -   | 23.4   |
| <b>區域2(新豐/玉井區)次分區</b> |     |               |                         |              |     |        |
| 城                     | 53  | -             | -                       | -            | -   | 31.3   |
| 鄉                     | 19  | 16.0          | -                       | -            | -   | 21.3   |
| <b>區域3(善化/北門區)次分區</b> |     |               |                         |              |     |        |
| 城                     | 32  | 2.4           | -                       | -            | -   | 31.1   |
| 鄉                     | 76  | 4.0           | 2.1                     | -            | 2.4 | 16.4   |
| <b>區域4(永康/安南區)次分區</b> |     |               |                         |              |     |        |
| 城                     | 221 | 3.9           | -                       | -            | 0.5 | 28.8   |
| <b>區域5(安平/東區)次分區</b>  |     |               |                         |              |     |        |
| 城                     | 145 | 3.2           | -                       | -            | 0.7 | 32.3   |
| <b>幼兒性別</b>           |     |               |                         |              |     |        |
| 男                     | 326 | 4.5           | 0.5                     | 0.4          | 1.2 | 29.1   |
| 女                     | 304 | 2.3           | -                       | -            | -   | 25.7   |
| <b>幼兒年齡</b>           |     |               |                         |              |     |        |
| 0-未滿3歲                | 283 | 3.2           | -                       | -            | 1.4 | 25.3   |
| 3-未滿6歲                | 347 | 3.6           | 0.5                     | 0.3          | -   | 29.2   |
| <b>幼兒是否為雙(多)胞胎</b>    |     |               |                         |              |     |        |
| 是                     | 27  | -             | -                       | -            | -   | 28.8   |
| 否                     | 603 | 3.6           | 0.3                     | 0.2          | 0.6 | 27.4   |
| <b>發展遲緩評估報告書</b>      |     |               |                         |              |     |        |
| 有                     | 20  | 27.1          | 8.2                     | 6.1          | -   | 13.1   |
| 無                     | 610 | 2.6           | -                       | -            | 0.6 | 27.9   |
| <b>有無身心障礙證明</b>       |     |               |                         |              |     |        |
| 有                     | 5   | 59.1          | 35.6                    | -            | -   | -      |
| 無                     | 625 | 3.0           | -                       | 0.2          | 0.6 | 27.7   |
| <b>幼兒家庭型態</b>         |     |               |                         |              |     |        |
| 核心家庭                  | 281 | 3.3           | -                       | 0.4          | 0.8 | 25.2   |
| 主幹家庭                  | 170 | 4.6           | -                       | -            | -   | 31.0   |
| 混合家庭                  | 114 | 3.9           | 1.4                     | -            | 1.6 | 27.7   |
| 單親家庭                  | 50  | -             | -                       | -            | -   | 26.0   |
| 祖孫二代                  | 3   | -             | -                       | -            | -   | 34.6   |
| 其它                    | 12  | -             | -                       | -            | -   | 31.9   |

註：本題為複選題，故無法進行卡方檢定。

表A29.幼兒之教養問題(複選題)\_續完

單位：人；%

|                     | 樣本數 | 幼兒生理與心理醫療院所不夠 | 特殊兒童養護收托機構設施(師資或硬體設備)不足 | 缺乏特殊幼兒養護收托機構 | 其他  | 大致上沒問題 |
|---------------------|-----|---------------|-------------------------|--------------|-----|--------|
| <b>總計</b>           | 630 | 3.4           | 0.3                     | 0.2          | 0.6 | 27.5   |
| <b>父母親婚姻狀況</b>      |     |               |                         |              |     |        |
| 結婚·且住在一起            | 577 | 3.7           | 0.3                     | 0.2          | 0.7 | 27.6   |
| 結婚·但不住在一起           | 24  | -             | -                       | -            | -   | 24.9   |
| 未婚單親                | 5   | -             | -                       | -            | -   | 26.9   |
| 未婚同居                | 1   | -             | -                       | -            | -   | -      |
| 離婚                  | 18  | -             | -                       | -            | -   | 36.5   |
| 一方去世                | 4   | -             | -                       | -            | -   | -      |
| <b>父親教育程度</b>       |     |               |                         |              |     |        |
| 國小及以下               | 1   | -             | -                       | -            | -   | -      |
| 國(初)中               | 19  | 15.0          | 8.7                     | -            | -   | 5.7    |
| 高中(職)               | 124 | 3.3           | -                       | 1.0          | -   | 21.4   |
| 專科、大學               | 368 | 3.1           | -                       | -            | 0.8 | 30.5   |
| 研究所以上               | 110 | 2.9           | -                       | -            | 0.9 | 27.7   |
| 無父親                 | 7   | -             | -                       | -            | -   | 36.5   |
| 不清楚                 | 1   | -             | -                       | -            | -   | -      |
| <b>母親教育程度</b>       |     |               |                         |              |     |        |
| 國(初)中               | 7   | -             | -                       | -            | -   | 43.7   |
| 高中(職)               | 117 | 3.3           | 1.4                     | 1.0          | -   | 28.5   |
| 專科、大學               | 433 | 3.9           | -                       | -            | 0.6 | 27.4   |
| 研究所以上               | 67  | 0.8           | -                       | -            | 1.7 | 25.6   |
| 無母親                 | 5   | -             | -                       | -            | -   | 18.7   |
| 不清楚                 | 1   | -             | -                       | -            | -   | -      |
| <b>家庭每月平均支出</b>     |     |               |                         |              |     |        |
| 未滿20,000元           | 25  | -             | -                       | -            | -   | 35.9   |
| 20,000-29,999元      | 70  | 4.1           | -                       | -            | -   | 39.2   |
| 30,000-39,999元      | 112 | 5.4           | 1.4                     | -            | 1.9 | 17.1   |
| 40,000-49,999元      | 118 | 2.9           | -                       | -            | -   | 26.6   |
| 50,000-59,999元      | 115 | 1.3           | -                       | -            | -   | 24.6   |
| 60,000-69,999元      | 77  | 6.9           | -                       | -            | -   | 27.9   |
| 70,000-79,999元      | 31  | -             | -                       | -            | -   | 21.9   |
| 80,000元以上           | 83  | 2.8           | -                       | 1.4          | 2.2 | 35.9   |
| <b>是否屬低收入或中低收入戶</b> |     |               |                         |              |     |        |
| 屬於低收入戶              | 5   | -             | -                       | -            | -   | -      |
| 屬於中低收入戶             | 29  | 3.7           | -                       | -            | -   | 16.6   |
| 否                   | 597 | 3.4           | 0.3                     | 0.2          | 0.7 | 28.2   |
| <b>幼兒的主要照顧者</b>     |     |               |                         |              |     |        |
| 生父/繼父/養父            | 46  | -             | -                       | -            | -   | 35.0   |
| 生母/繼母/養母            | 514 | 4.2           | 0.3                     | 0.2          | 0.8 | 26.9   |
| 祖父/外祖父              | 3   | -             | -                       | -            | -   | 22.3   |
| 祖母/外祖母              | 48  | -             | -                       | -            | -   | 22.9   |
| 父親的兄弟姊妹             | 3   | -             | -                       | -            | -   | 67.2   |
| 母親的兄弟姊妹             | 2   | -             | -                       | -            | -   | 59.9   |
| 托育人員(保母)            | 15  | -             | -                       | -            | -   | 27.5   |

註：本題為複選題，故無法進行卡方檢定。

表A30.幼兒教養問題時的求助對象(複選題)

單位：人；%

|                       | 樣本數 | 上網搜尋相關文章/資料 | 向孩子學校老師求助 | 看育兒書籍找資料 | 向同事、朋友或鄰居求助 | 向(岳)父母親或長輩求助 | 向手足(兄弟姊妹)求助 |
|-----------------------|-----|-------------|-----------|----------|-------------|--------------|-------------|
| <b>總計</b>             | 630 | 65.6        | 41.2      | 40.3     | 39.3        | 27.2         | 23.4        |
| <b>地區別</b>            |     |             |           |          |             |              |             |
| 區域1(新營/麻豆區)           | 85  | 59.5        | 38.0      | 32.3     | 44.0        | 21.6         | 28.4        |
| 區域2(新豐/玉井區)           | 72  | 73.6        | 46.9      | 47.0     | 37.9        | 25.2         | 26.9        |
| 區域3(善化/北門區)           | 108 | 65.5        | 38.7      | 41.5     | 39.6        | 27.5         | 11.3        |
| 區域4(永康/安南區)           | 221 | 65.1        | 45.9      | 36.2     | 41.0        | 27.7         | 26.4        |
| 區域5(安平/東區)            | 145 | 66.0        | 35.2      | 47.2     | 34.2        | 30.5         | 23.3        |
| <b>區域1(新營/麻豆區)次分區</b> |     |             |           |          |             |              |             |
| 城                     | 37  | 59.1        | 40.7      | 36.3     | 42.5        | 14.3         | 35.1        |
| 鄉                     | 48  | 59.8        | 35.9      | 29.2     | 45.1        | 27.2         | 23.1        |
| <b>區域2(新豐/玉井區)次分區</b> |     |             |           |          |             |              |             |
| 城                     | 53  | 79.4        | 42.1      | 47.5     | 41.4        | 24.9         | 25.5        |
| 鄉                     | 19  | 57.2        | 60.6      | 45.7     | 28.0        | 26.1         | 31.1        |
| <b>區域3(善化/北門區)次分區</b> |     |             |           |          |             |              |             |
| 城                     | 32  | 65.5        | 32.8      | 45.0     | 30.3        | 30.4         | 15.3        |
| 鄉                     | 76  | 65.5        | 41.2      | 40.0     | 43.6        | 26.2         | 9.7         |
| <b>區域4(永康/安南區)次分區</b> |     |             |           |          |             |              |             |
| 城                     | 221 | 65.1        | 45.9      | 36.2     | 41.0        | 27.7         | 26.4        |
| <b>區域5(安平/東區)次分區</b>  |     |             |           |          |             |              |             |
| 城                     | 145 | 66.0        | 35.2      | 47.2     | 34.2        | 30.5         | 23.3        |
| <b>幼兒性別</b>           |     |             |           |          |             |              |             |
| 男                     | 326 | 71.4        | 39.2      | 45.8     | 39.0        | 28.0         | 23.6        |
| 女                     | 304 | 59.3        | 43.4      | 34.5     | 39.6        | 26.4         | 23.2        |
| <b>幼兒年齡</b>           |     |             |           |          |             |              |             |
| 0-未滿3歲                | 283 | 73.1        | 28.3      | 40.7     | 41.6        | 33.6         | 25.0        |
| 3-未滿6歲                | 347 | 59.5        | 51.8      | 40.0     | 37.3        | 22.0         | 22.1        |
| <b>幼兒是否為雙(多)胞胎</b>    |     |             |           |          |             |              |             |
| 是                     | 27  | 51.6        | 50.2      | 33.9     | 42.3        | 34.8         | 33.3        |
| 否                     | 603 | 66.2        | 40.8      | 40.6     | 39.1        | 26.9         | 23.0        |
| <b>發展遲緩評估報告書</b>      |     |             |           |          |             |              |             |
| 有                     | 20  | 57.0        | 73.7      | 41.0     | 19.0        | 25.1         | 19.0        |
| 無                     | 610 | 65.9        | 40.2      | 40.3     | 39.9        | 27.3         | 23.6        |
| <b>有無身心障礙證明</b>       |     |             |           |          |             |              |             |
| 有                     | 5   | 44.0        | 100.0     | 23.5     | -           | 35.6         | 56.0        |
| 無                     | 625 | 65.7        | 40.8      | 40.5     | 39.5        | 27.1         | 23.2        |
| <b>幼兒家庭型態</b>         |     |             |           |          |             |              |             |
| 核心家庭                  | 281 | 64.0        | 43.1      | 47.5     | 38.1        | 21.1         | 19.8        |
| 主幹家庭                  | 170 | 72.1        | 43.8      | 35.8     | 41.0        | 30.8         | 26.3        |
| 混合家庭                  | 114 | 67.4        | 40.5      | 35.8     | 40.8        | 35.6         | 23.6        |
| 單親家庭                  | 50  | 48.7        | 24.3      | 21.7     | 31.0        | 24.3         | 35.3        |
| 祖孫二代                  | 3   | 34.6        | 65.4      | -        | 31.0        | 34.3         | -           |
| 其它                    | 12  | 71.3        | 33.1      | 68.9     | 64.7        | 48.6         | 22.3        |

註：本題為複選題，故無法進行卡方檢定。

表A30.幼兒教養問題時的求助對象(複選題)\_續1

單位：人；%

|                     | 樣本數 | 上網搜尋相關文章/資料 | 向孩子學校老師求助 | 看育兒書籍找資料 | 向同事、朋友或鄰居求助 | 向(岳)父母親或長輩求助 | 向手足(兄弟姊妹)求助 |
|---------------------|-----|-------------|-----------|----------|-------------|--------------|-------------|
| <b>總計</b>           | 630 | 65.6        | 41.2      | 40.3     | 39.3        | 27.2         | 23.4        |
| <b>父母親婚姻狀況</b>      |     |             |           |          |             |              |             |
| 結婚·且住在一起            | 577 | 67.4        | 42.7      | 42.1     | 40.1        | 27.4         | 22.4        |
| 結婚·但不住在一起           | 24  | 46.5        | 16.5      | 24.4     | 25.1        | 34.3         | 34.9        |
| 未婚單親                | 5   | 88.1        | 46.9      | 49.5     | 38.6        | 14.5         | 26.9        |
| 未婚同居                | 1   | -           | -         | -        | -           | 100.0        | 100.0       |
| 離婚                  | 18  | 46.5        | 28.8      | 16.0     | 39.1        | 12.8         | 28.8        |
| 一方去世                | 4   | -           | 49.0      | -        | 18.6        | 18.6         | 49.0        |
| <b>父親教育程度</b>       |     |             |           |          |             |              |             |
| 國小及以下               | 1   | 100.0       | -         | -        | -           | -            | -           |
| 國(初)中               | 19  | 40.0        | 34.3      | 11.3     | 51.3        | 52.1         | 53.1        |
| 高中(職)               | 124 | 53.3        | 36.7      | 29.1     | 40.8        | 28.6         | 22.6        |
| 專科、大學               | 368 | 67.0        | 43.7      | 41.5     | 38.3        | 26.3         | 23.0        |
| 研究所以上               | 110 | 78.5        | 40.1      | 56.0     | 40.6        | 25.2         | 19.9        |
| 無父親                 | 7   | 64.7        | 42.8      | 21.2     | 23.3        | 8.8          | 44.3        |
| 不清楚                 | 1   | 100.0       | -         | -        | -           | 100.0        | -           |
| <b>母親教育程度</b>       |     |             |           |          |             |              |             |
| 國(初)中               | 7   | 60.3        | 40.4      | 8.7      | 36.7        | 37.1         | -           |
| 高中(職)               | 117 | 52.3        | 45.1      | 27.5     | 36.9        | 26.5         | 24.5        |
| 專科、大學               | 433 | 69.0        | 39.2      | 41.0     | 39.3        | 27.0         | 23.6        |
| 研究所以上               | 67  | 70.0        | 47.1      | 63.4     | 46.1        | 30.0         | 23.7        |
| 無母親                 | 5   | 40.3        | 40.3      | 29.6     | 14.9        | 14.9         | -           |
| 不清楚                 | 1   | -           | 100.0     | -        | -           | -            | 100.0       |
| <b>家庭每月平均支出</b>     |     |             |           |          |             |              |             |
| 未滿20,000元           | 25  | 47.7        | 35.6      | 22.4     | 39.1        | 28.1         | 10.0        |
| 20,000-29,999元      | 70  | 58.1        | 30.7      | 34.1     | 33.2        | 29.2         | 19.7        |
| 30,000-39,999元      | 112 | 57.4        | 44.1      | 35.6     | 45.6        | 26.4         | 26.3        |
| 40,000-49,999元      | 118 | 70.8        | 42.4      | 34.5     | 37.0        | 25.7         | 28.2        |
| 50,000-59,999元      | 115 | 68.3        | 49.0      | 36.3     | 40.5        | 30.4         | 25.8        |
| 60,000-69,999元      | 77  | 67.8        | 32.0      | 57.5     | 34.8        | 22.3         | 19.4        |
| 70,000-79,999元      | 31  | 73.5        | 43.9      | 44.0     | 37.4        | 22.0         | 23.6        |
| 80,000元以上           | 83  | 72.0        | 43.1      | 54.0     | 42.3        | 30.5         | 20.1        |
| <b>是否屬低收入或中低收入戶</b> |     |             |           |          |             |              |             |
| 屬於低收入戶              | 5   | 25.7        | 43.9      | 25.7     | 30.3        | 30.3         | -           |
| 屬於中低收入戶             | 29  | 79.3        | 42.9      | 19.0     | 30.7        | 26.3         | 25.8        |
| 否                   | 597 | 65.2        | 41.1      | 41.5     | 39.7        | 27.2         | 23.5        |
| <b>幼兒的主要照顧者</b>     |     |             |           |          |             |              |             |
| 生父/繼父/養父            | 46  | 54.3        | 47.3      | 32.3     | 31.6        | 8.7          | 13.4        |
| 生母/繼母/養母            | 514 | 66.7        | 43.9      | 42.0     | 38.8        | 27.8         | 25.0        |
| 祖父/外祖父              | 3   | 77.7        | 31.4      | -        | 31.4        | -            | -           |
| 祖母/外祖母              | 48  | 59.5        | 16.7      | 34.3     | 47.3        | 38.0         | 17.1        |
| 父親的兄弟姊妹             | 3   | 65.0        | -         | 16.4     | 32.8        | 16.4         | 65.0        |
| 母親的兄弟姊妹             | 2   | 59.9        | -         | -        | 40.1        | 40.1         | -           |
| 托育人員(保母)            | 15  | 80.3        | 24.9      | 43.7     | 55.0        | 32.0         | 20.4        |

註：本題為複選題，故無法進行卡方檢定。

表A30.幼兒教養問題時的求助對象(複選題)\_續2

單位：人；%

|                       | 樣本數 | 順其自然、沒有向其他人求助 | 向民間專業機構求助 | 向政府機構(如親子館)求助 | 向伴侶求助 | 從未遇到問題 |
|-----------------------|-----|---------------|-----------|---------------|-------|--------|
| <b>總計</b>             | 630 | 9.0           | 3.3       | 3.2           | 0.7   | 2.9    |
| <b>地區別</b>            |     |               |           |               |       |        |
| 區域1(新營/麻豆區)           | 85  | 13.6          | 3.2       | 2.6           | -     | 0.9    |
| 區域2(新豐/玉井區)           | 72  | 3.5           | 1.9       | 2.5           | -     | 2.7    |
| 區域3(善化/北門區)           | 108 | 9.5           | 2.7       | 5.3           | 1.4   | 5.2    |
| 區域4(永康/安南區)           | 221 | 7.6           | 3.9       | 2.4           | 0.5   | 2.7    |
| 區域5(安平/東區)            | 145 | 10.6          | 3.4       | 3.4           | 1.1   | 2.9    |
| <b>區域1(新營/麻豆區)次分區</b> |     |               |           |               |       |        |
| 城                     | 37  | 8.8           | 5.4       | 4.1           | -     | -      |
| 鄉                     | 48  | 17.3          | 1.5       | 1.5           | -     | 1.5    |
| <b>區域2(新豐/玉井區)次分區</b> |     |               |           |               |       |        |
| 城                     | 53  | 1.7           | 2.6       | 3.4           | -     | 2.7    |
| 鄉                     | 19  | 8.5           | -         | -             | -     | 2.4    |
| <b>區域3(善化/北門區)次分區</b> |     |               |           |               |       |        |
| 城                     | 32  | 7.0           | 4.4       | 7.7           | -     | 7.0    |
| 鄉                     | 76  | 10.6          | 2.0       | 4.2           | 2.0   | 4.4    |
| <b>區域4(永康/安南區)次分區</b> |     |               |           |               |       |        |
| 城                     | 221 | 7.6           | 3.9       | 2.4           | 0.5   | 2.7    |
| <b>區域5(安平/東區)次分區</b>  |     |               |           |               |       |        |
| 城                     | 145 | 10.6          | 3.4       | 3.4           | 1.1   | 2.9    |
| <b>幼兒性別</b>           |     |               |           |               |       |        |
| 男                     | 326 | 8.0           | 4.0       | 3.6           | 0.4   | 1.9    |
| 女                     | 304 | 10.0          | 2.4       | 2.7           | 1.0   | 3.9    |
| <b>幼兒年齡</b>           |     |               |           |               |       |        |
| 0-未滿3歲                | 283 | 8.7           | 4.8       | 3.7           | -     | 2.8    |
| 3-未滿6歲                | 347 | 9.2           | 2.0       | 2.7           | 1.2   | 3.0    |
| <b>幼兒是否為雙(多)胞胎</b>    |     |               |           |               |       |        |
| 是                     | 27  | 7.1           | -         | 7.1           | -     | -      |
| 否                     | 603 | 9.0           | 3.4       | 3.0           | 0.7   | 3.0    |
| <b>發展遲緩評估報告書</b>      |     |               |           |               |       |        |
| 有                     | 20  | -             | 5.5       | 18.6          | -     | -      |
| 無                     | 610 | 9.2           | 3.2       | 2.7           | 0.7   | 3.0    |
| <b>有無身心障礙證明</b>       |     |               |           |               |       |        |
| 有                     | 5   | -             | 23.5      | 23.5          | -     | -      |
| 無                     | 625 | 9.0           | 3.1       | 3.0           | 0.7   | 2.9    |
| <b>幼兒家庭型態</b>         |     |               |           |               |       |        |
| 核心家庭                  | 281 | 8.2           | 3.1       | 3.6           | 0.6   | 3.8    |
| 主幹家庭                  | 170 | 10.8          | 3.6       | 2.9           | 0.7   | 2.1    |
| 混合家庭                  | 114 | 3.7           | 3.5       | 3.1           | 1.3   | 2.8    |
| 單親家庭                  | 50  | 17.1          | 1.6       | 1.3           | -     | -      |
| 祖孫二代                  | 3   | 69.0          | -         | -             | -     | -      |
| 其它                    | 12  | -             | 8.0       | 5.7           | -     | 8.4    |

註：本題為複選題，故無法進行卡方檢定。

表A30.幼兒教養問題時的求助對象(複選題)\_續完

單位：人；%

|                     | 樣本數 | 順其自然、沒有向其他人求助 | 向民間專業機構求助 | 向政府機構(如親子館)求助 | 向伴侶求助 | 從未遇到問題 |
|---------------------|-----|---------------|-----------|---------------|-------|--------|
| <b>總計</b>           | 630 | 9.0           | 3.3       | 3.2           | 0.7   | 2.9    |
| <b>父母親婚姻狀況</b>      |     |               |           |               |       |        |
| 結婚·且住在一起            | 577 | 8.3           | 3.4       | 3.3           | 0.7   | 3.0    |
| 結婚·但不住在一起           | 24  | 17.1          | -         | -             | -     | -      |
| 未婚單親                | 5   | -             | -         | -             | -     | -      |
| 未婚同居                | 1   | -             | -         | -             | -     | -      |
| 離婚                  | 18  | 16.3          | -         | 3.7           | -     | 5.4    |
| 一方去世                | 4   | 32.4          | 18.6      | -             | -     | -      |
| <b>父親教育程度</b>       |     |               |           |               |       |        |
| 國小及以下               | 1   | -             | -         | -             | -     | -      |
| 國(初)中               | 19  | 7.5           | -         | -             | -     | 4.3    |
| 高中(職)               | 124 | 10.1          | 2.9       | 0.6           | -     | 5.6    |
| 專科、大學               | 368 | 10.4          | 3.7       | 4.7           | 1.2   | 2.2    |
| 研究所以上               | 110 | 3.8           | 3.1       | 1.9           | -     | 2.2    |
| 無父親                 | 7   | -             | -         | -             | -     | -      |
| 不清楚                 | 1   | -             | -         | -             | -     | -      |
| <b>母親教育程度</b>       |     |               |           |               |       |        |
| 國(初)中               | 7   | -             | -         | -             | -     | 28.8   |
| 高中(職)               | 117 | 12.7          | 1.2       | 2.6           | 1.0   | 3.2    |
| 專科、大學               | 433 | 8.1           | 4.0       | 3.6           | 0.7   | 1.9    |
| 研究所以上               | 67  | 7.4           | 1.4       | 2.3           | -     | 4.9    |
| 無母親                 | 5   | 26.1          | 14.9      | -             | -     | 18.7   |
| 不清楚                 | 1   | -             | -         | -             | -     | -      |
| <b>家庭每月平均支出</b>     |     |               |           |               |       |        |
| 未滿20,000元           | 25  | 27.8          | -         | -             | -     | -      |
| 20,000-29,999元      | 70  | 17.5          | 6.1       | 2.3           | -     | 2.3    |
| 30,000-39,999元      | 112 | 7.9           | 1.5       | 4.6           | -     | 2.6    |
| 40,000-49,999元      | 118 | 3.5           | 3.9       | 5.4           | -     | 4.9    |
| 50,000-59,999元      | 115 | 6.9           | 0.8       | -             | 2.4   | 4.6    |
| 60,000-69,999元      | 77  | 6.7           | 5.7       | 2.9           | 2.1   | -      |
| 70,000-79,999元      | 31  | 8.5           | 2.3       | 2.3           | -     | 5.1    |
| 80,000元以上           | 83  | 10.4          | 4.7       | 4.7           | -     | 1.4    |
| <b>是否屬低收入或中低收入戶</b> |     |               |           |               |       |        |
| 屬於低收入戶              | 5   | 30.3          | -         | -             | -     | -      |
| 屬於中低收入戶             | 29  | 2.7           | 6.2       | 6.2           | 4.1   | 3.5    |
| 否                   | 597 | 9.1           | 3.1       | 3.0           | 0.5   | 2.9    |
| <b>幼兒的主要照顧者</b>     |     |               |           |               |       |        |
| 生父/繼父/養父            | 46  | 14.9          | 3.3       | 4.5           | -     | 1.0    |
| 生母/繼母/養母            | 514 | 7.8           | 2.9       | 2.9           | 0.8   | 2.5    |
| 祖父/外祖父              | 3   | 46.3          | -         | -             | -     | 22.3   |
| 祖母/外祖母              | 48  | 13.5          | 4.1       | 4.1           | -     | 7.0    |
| 父親的兄弟姊妹             | 3   | -             | -         | -             | -     | 35.0   |
| 母親的兄弟姊妹             | 2   | 59.9          | 40.1      | -             | -     | -      |
| 托育人員(保母)            | 15  | 6.3           | 7.8       | 5.2           | -     | -      |

註：本題為複選題，故無法進行卡方檢定。

表A31.教養幼兒的知識來源(複選題)

單位：人；%

|                       | 樣本數 | 網路搜尋資訊 | 同輩親友討論 | 自己帶孩子的經驗累積 | 自己閱讀育兒相關書籍 | 長輩親友傳授 | 求學過程中所習得之幼保、護理、家政等相關知識 | 參與親子、育兒相關座談、演講...等團體活動 | 參與保育方面的訓練課程 | 保母、幼兒園老師 |
|-----------------------|-----|--------|--------|------------|------------|--------|------------------------|------------------------|-------------|----------|
| <b>總計</b>             | 630 | 63.7   | 50.6   | 49.6       | 47.8       | 43.6   | 21.5                   | 18.5                   | 6.6         | 0.4      |
| <b>地區別</b>            |     |        |        |            |            |        |                        |                        |             |          |
| 區域1(新營/麻豆區)           | 85  | 66.7   | 55.3   | 47.4       | 48.9       | 50.9   | 22.7                   | 16.8                   | 4.7         | -        |
| 區域2(新豐/玉井區)           | 72  | 68.2   | 51.7   | 56.3       | 53.4       | 38.9   | 20.0                   | 23.4                   | 7.5         | 0.6      |
| 區域3(善化/北門區)           | 108 | 56.3   | 53.2   | 52.0       | 41.9       | 40.2   | 19.5                   | 23.0                   | 6.5         | -        |
| 區域4(永康/安南區)           | 221 | 62.9   | 49.7   | 46.0       | 47.7       | 44.0   | 23.4                   | 17.8                   | 7.8         | 1.1      |
| 區域5(安平/東區)            | 145 | 66.6   | 47.0   | 51.5       | 49.1       | 43.7   | 20.2                   | 14.7                   | 5.7         | -        |
| <b>區域1(新營/麻豆區)次分區</b> |     |        |        |            |            |        |                        |                        |             |          |
| 城                     | 37  | 68.7   | 60.2   | 50.6       | 65.6       | 56.2   | 20.9                   | 18.7                   | 8.3         | -        |
| 鄉                     | 48  | 65.2   | 51.4   | 44.9       | 36.0       | 46.8   | 24.1                   | 15.4                   | 1.9         | -        |
| <b>區域2(新豐/玉井區)次分區</b> |     |        |        |            |            |        |                        |                        |             |          |
| 城                     | 53  | 73.0   | 53.4   | 58.3       | 55.3       | 29.4   | 16.0                   | 20.8                   | 5.6         | 0.9      |
| 鄉                     | 19  | 54.6   | 46.7   | 50.5       | 47.9       | 65.9   | 31.4                   | 30.8                   | 13.0        | -        |
| <b>區域3(善化/北門區)次分區</b> |     |        |        |            |            |        |                        |                        |             |          |
| 城                     | 32  | 55.1   | 59.9   | 51.3       | 52.5       | 41.9   | 15.6                   | 23.3                   | 7.7         | -        |
| 鄉                     | 76  | 56.9   | 50.4   | 52.3       | 37.4       | 39.4   | 21.1                   | 22.9                   | 6.0         | -        |
| <b>區域4(永康/安南區)次分區</b> |     |        |        |            |            |        |                        |                        |             |          |
| 城                     | 221 | 62.9   | 49.7   | 46.0       | 47.7       | 44.0   | 23.4                   | 17.8                   | 7.8         | 1.1      |
| <b>區域5(安平/東區)次分區</b>  |     |        |        |            |            |        |                        |                        |             |          |
| 城                     | 145 | 66.6   | 47.0   | 51.5       | 49.1       | 43.7   | 20.2                   | 14.7                   | 5.7         | -        |
| <b>幼兒性別</b>           |     |        |        |            |            |        |                        |                        |             |          |
| 男                     | 326 | 68.1   | 48.8   | 43.4       | 49.6       | 43.3   | 22.9                   | 22.6                   | 5.1         | 0.7      |
| 女                     | 304 | 59.1   | 52.6   | 56.3       | 45.9       | 44.0   | 20.0                   | 14.1                   | 8.3         | 0.2      |
| <b>幼兒年齡</b>           |     |        |        |            |            |        |                        |                        |             |          |
| 0-未滿3歲                | 283 | 72.8   | 52.4   | 53.1       | 49.5       | 49.8   | 21.4                   | 17.2                   | 4.2         | 0.6      |
| 3-未滿6歲                | 347 | 56.4   | 49.2   | 46.8       | 46.5       | 38.6   | 21.7                   | 19.5                   | 8.6         | 0.3      |
| <b>幼兒是否為雙(多)胞胎</b>    |     |        |        |            |            |        |                        |                        |             |          |
| 是                     | 27  | 62.6   | 44.8   | 42.7       | 35.0       | 42.3   | 21.6                   | 18.2                   | 3.0         | -        |
| 否                     | 603 | 63.8   | 50.9   | 50.0       | 48.4       | 43.7   | 21.5                   | 18.5                   | 6.8         | 0.5      |
| <b>發展遲緩評估報告書</b>      |     |        |        |            |            |        |                        |                        |             |          |
| 有                     | 20  | 61.2   | 54.2   | 35.1       | 58.1       | 65.2   | 32.8                   | 17.5                   | 5.5         | -        |
| 無                     | 610 | 63.8   | 50.5   | 50.1       | 47.5       | 42.9   | 21.2                   | 18.5                   | 6.7         | 0.5      |
| <b>有無身心障礙證明</b>       |     |        |        |            |            |        |                        |                        |             |          |
| 有                     | 5   | 59.1   | 56.0   | -          | 79.5       | 56.0   | 44.0                   | 23.5                   | 23.5        | -        |
| 無                     | 625 | 63.8   | 50.6   | 50.0       | 47.6       | 43.5   | 21.4                   | 18.4                   | 6.5         | 0.4      |
| <b>幼兒家庭型態</b>         |     |        |        |            |            |        |                        |                        |             |          |
| 核心家庭                  | 281 | 61.3   | 47.0   | 52.2       | 54.4       | 39.0   | 21.7                   | 19.7                   | 5.7         | 0.8      |
| 主幹家庭                  | 170 | 65.3   | 52.0   | 49.7       | 45.6       | 44.8   | 18.7                   | 18.6                   | 7.7         | 0.3      |
| 混合家庭                  | 114 | 69.5   | 59.9   | 46.1       | 42.1       | 54.1   | 24.6                   | 17.9                   | 7.1         | -        |
| 單親家庭                  | 50  | 58.4   | 42.5   | 41.7       | 35.5       | 35.9   | 21.2                   | 16.6                   | -           | -        |
| 祖孫二代                  | 3   | -      | -      | 34.6       | -          | 31.0   | 69.0                   | -                      | -           | -        |
| 其它                    | 12  | 84.9   | 78.3   | 62.2       | 45.5       | 70.0   | 16.1                   | 5.7                    | 40.0        | -        |

註：本題為複選題，故無法進行卡方檢定。

表A31.教養幼兒的知識來源(複選題)\_續完

單位：人；%

|                     | 樣本數 | 網路搜尋資訊 | 同輩親友討論 | 自己帶孩子的經驗累積 | 自己閱讀育兒相關書籍 | 長輩親友傳授 | 求學過程中所習得之幼保、護理、家政等相關知識 | 參與親子、育兒相關座談、演講...等團體活動 | 參與保育方面的訓練課程 | 保母、幼兒園老師 |
|---------------------|-----|--------|--------|------------|------------|--------|------------------------|------------------------|-------------|----------|
| <b>總計</b>           | 630 | 63.7   | 50.6   | 49.6       | 47.8       | 43.6   | 21.5                   | 18.5                   | 6.6         | 0.4      |
| <b>父母親婚姻狀況</b>      |     |        |        |            |            |        |                        |                        |             |          |
| 結婚·且住在一起            | 577 | 64.5   | 51.7   | 50.4       | 48.9       | 44.0   | 21.8                   | 18.7                   | 7.2         | 0.5      |
| 結婚·但不住在一起           | 24  | 52.4   | 50.4   | 46.7       | 25.5       | 44.3   | 15.1                   | 21.4                   | -           | -        |
| 未婚單親                | 5   | 88.1   | 26.9   | 26.9       | 73.1       | 61.4   | 14.5                   | -                      | -           | -        |
| 未婚同居                | 1   | -      | -      | 100.0      | 100.0      | 100.0  | -                      | -                      | -           | -        |
| 離婚                  | 18  | 68.8   | 26.7   | 31.4       | 46.4       | 24.8   | 23.3                   | 10.3                   | -           | -        |
| 一方去世                | 4   | -      | 49.0   | 51.0       | -          | 40.2   | 27.4                   | 27.4                   | -           | -        |
| <b>父親教育程度</b>       |     |        |        |            |            |        |                        |                        |             |          |
| 國小及以下               | 1   | 100.0  | -      | -          | -          | -      | -                      | -                      | -           | -        |
| 國(初)中               | 19  | 45.1   | 58.9   | 32.1       | 36.0       | 46.0   | 12.4                   | 12.7                   | -           | -        |
| 高中(職)               | 124 | 62.9   | 50.6   | 45.1       | 35.3       | 49.5   | 17.0                   | 7.4                    | 3.9         | -        |
| 專科、大學               | 368 | 63.3   | 49.0   | 51.3       | 48.5       | 45.8   | 25.2                   | 20.0                   | 8.0         | 0.1      |
| 研究所以上               | 110 | 69.2   | 55.2   | 54.4       | 63.7       | 28.9   | 15.5                   | 27.5                   | 6.8         | 2.1      |
| 無父親                 | 7   | 57.2   | 44.3   | 28.6       | 30.6       | 41.0   | 32.0                   | 15.7                   | -           | -        |
| 不清楚                 | 1   | 100.0  | 100.0  | -          | -          | 100.0  | -                      | -                      | -           | -        |
| <b>母親教育程度</b>       |     |        |        |            |            |        |                        |                        |             |          |
| 國(初)中               | 7   | 48.5   | 52.4   | 47.7       | 41.0       | 71.2   | 14.6                   | 14.6                   | 14.6        | -        |
| 高中(職)               | 117 | 52.3   | 39.7   | 46.0       | 39.4       | 38.4   | 12.8                   | 11.9                   | 4.0         | -        |
| 專科、大學               | 433 | 66.8   | 53.1   | 50.1       | 47.2       | 45.8   | 25.2                   | 20.7                   | 7.2         | 0.1      |
| 研究所以上               | 67  | 69.3   | 56.4   | 53.3       | 68.9       | 34.8   | 15.6                   | 18.0                   | 7.4         | 3.5      |
| 無母親                 | 5   | 29.6   | 10.7   | 59.7       | 40.3       | 44.5   | -                      | -                      | -           | -        |
| 不清楚                 | 1   | -      | 100.0  | -          | -          | 100.0  | -                      | -                      | -           | -        |
| <b>家庭每月平均支出</b>     |     |        |        |            |            |        |                        |                        |             |          |
| 未滿20,000元           | 25  | 47.0   | 46.6   | 50.7       | 30.7       | 55.5   | 25.2                   | 6.6                    | 1.9         | -        |
| 20,000-29,999元      | 70  | 58.5   | 36.4   | 42.6       | 31.3       | 50.5   | 24.7                   | 9.9                    | 8.9         | -        |
| 30,000-39,999元      | 112 | 61.1   | 44.6   | 50.4       | 44.7       | 49.6   | 18.2                   | 17.3                   | 10.5        | -        |
| 40,000-49,999元      | 118 | 61.6   | 49.6   | 49.9       | 48.2       | 43.6   | 20.6                   | 26.1                   | 2.3         | 0.4      |
| 50,000-59,999元      | 115 | 60.8   | 52.6   | 46.3       | 48.6       | 43.5   | 20.4                   | 21.1                   | 8.1         | -        |
| 60,000-69,999元      | 77  | 65.6   | 58.3   | 44.7       | 61.0       | 39.7   | 22.0                   | 14.3                   | -           | -        |
| 70,000-79,999元      | 31  | 77.6   | 54.4   | 53.3       | 59.1       | 29.3   | 24.3                   | 26.3                   | 4.4         | -        |
| 80,000元以上           | 83  | 77.1   | 62.4   | 61.8       | 53.1       | 35.3   | 23.7                   | 17.3                   | 12.2        | 2.8      |
| <b>是否屬低收入或中低收入戶</b> |     |        |        |            |            |        |                        |                        |             |          |
| 屬於低收入戶              | 5   | 25.7   | 30.3   | 74.3       | 43.9       | 56.1   | 23.3                   | -                      | -           | -        |
| 屬於中低收入戶             | 29  | 58.8   | 33.1   | 33.6       | 26.5       | 54.5   | 16.4                   | 6.2                    | 12.6        | -        |
| 否                   | 597 | 64.3   | 51.6   | 50.2       | 48.9       | 43.0   | 21.8                   | 19.2                   | 6.4         | 0.5      |
| <b>幼兒的主要照顧者</b>     |     |        |        |            |            |        |                        |                        |             |          |
| 生父/繼父/養父            | 46  | 55.7   | 35.2   | 50.9       | 32.9       | 48.4   | 11.2                   | 17.7                   | 3.0         | 2.6      |
| 生母/繼母/養母            | 514 | 63.9   | 51.5   | 51.1       | 49.2       | 42.5   | 22.7                   | 19.3                   | 6.4         | 0.2      |
| 祖父/外祖父              | 3   | 31.4   | 31.4   | 31.4       | 46.3       | 46.3   | 46.3                   | 22.3                   | 46.3        | -        |
| 祖母/外祖母              | 48  | 66.9   | 55.1   | 34.6       | 44.1       | 50.3   | 22.9                   | 11.0                   | 5.5         | -        |
| 父親的兄弟姊妹             | 3   | 65.0   | 65.0   | 51.4       | 65.0       | -      | -                      | -                      | -           | -        |
| 母親的兄弟姊妹             | 2   | -      | -      | 100.0      | -          | 40.1   | 59.9                   | -                      | -           | -        |
| 托育人員(保母)            | 15  | 85.5   | 62.1   | 40.1       | 61.1       | 52.9   | 4.4                    | 20.2                   | 24.9        | 3.1      |

註：本題為複選題，故無法進行卡方檢定。



表A32.過去一年曾因照顧生病幼兒之請假日數

單位：人；%；天

|                         | 總計  |       | 有請假過 | 平均請假天數 | 沒有請假過 | 沒有工作 |
|-------------------------|-----|-------|------|--------|-------|------|
|                         | 樣本數 | 百分比   |      |        |       |      |
| <b>總計</b>               | 630 | 100.0 | 46.8 | 5.15   | 29.4  | 23.7 |
| <b>地區別</b>              |     |       |      |        |       |      |
| 區域1(新營/麻豆區)             | 85  | 100.0 | 51.1 | 5.51   | 26.6  | 22.2 |
| 區域2(新豐/玉井區)             | 72  | 100.0 | 43.9 | 5.35   | 40.9  | 15.2 |
| 區域3(善化/北門區)             | 108 | 100.0 | 45.2 | 3.64   | 25.8  | 29.0 |
| 區域4(永康/安南區)             | 221 | 100.0 | 46.4 | 4.89   | 32.3  | 21.3 |
| 區域5(安平/東區)              | 145 | 100.0 | 47.6 | 6.30   | 23.7  | 28.7 |
| <b>區域1(新營/麻豆區)次分區</b>   |     |       |      |        |       |      |
| 城                       | 37  | 100.0 | 45.7 | 5.96   | 32.4  | 21.9 |
| 鄉                       | 48  | 100.0 | 55.3 | 5.22   | 22.2  | 22.5 |
| <b>區域2(新豐/玉井區)次分區</b> * |     |       |      |        |       |      |
| 城                       | 53  | 100.0 | 53.8 | 5.57   | 32.1  | 14.1 |
| 鄉                       | 19  | 100.0 | 15.9 | 3.24   | 65.9  | 18.2 |
| <b>區域3(善化/北門區)次分區</b>   |     |       |      |        |       |      |
| 城                       | 32  | 100.0 | 42.2 | 3.62   | 28.9  | 28.9 |
| 鄉                       | 76  | 100.0 | 46.4 | 3.65   | 24.6  | 29.0 |
| <b>區域4(永康/安南區)次分區</b>   |     |       |      |        |       |      |
| 城                       | 221 | 100.0 | 46.4 | 4.89   | 32.3  | 21.3 |
| <b>區域5(安平/東區)次分區</b>    |     |       |      |        |       |      |
| 城                       | 145 | 100.0 | 47.6 | 6.30   | 23.7  | 28.7 |
| <b>幼兒性別</b>             |     |       |      |        |       |      |
| 男                       | 326 | 100.0 | 45.8 | 5.02   | 29.2  | 25.0 |
| 女                       | 304 | 100.0 | 48.0 | 5.29   | 29.6  | 22.4 |
| <b>幼兒年齡</b> *           |     |       |      |        |       |      |
| 0-未滿3歲                  | 283 | 100.0 | 42.3 | 4.95   | 28.5  | 29.2 |
| 3-未滿6歲                  | 347 | 100.0 | 50.5 | 5.29   | 30.2  | 19.3 |
| <b>幼兒是否為雙(多)胞胎</b>      |     |       |      |        |       |      |
| 是                       | 27  | 100.0 | 56.0 | 4.53   | 21.3  | 22.7 |
| 否                       | 603 | 100.0 | 46.4 | 5.19   | 29.8  | 23.8 |
| <b>發展遲緩評估報告書</b>        |     |       |      |        |       |      |
| 有                       | 20  | 100.0 | 28.6 | 4.50   | 37.0  | 34.4 |
| 無                       | 610 | 100.0 | 47.4 | 5.17   | 29.2  | 23.4 |
| <b>有無身心障礙證明</b>         |     |       |      |        |       |      |
| 有                       | 5   | 100.0 | 44.0 | 5.93   | -     | 56.0 |
| 無                       | 625 | 100.0 | 46.9 | 5.15   | 29.6  | 23.5 |
| <b>幼兒家庭型態</b>           |     |       |      |        |       |      |
| 核心家庭                    | 281 | 100.0 | 47.5 | 5.22   | 27.8  | 24.6 |
| 主幹家庭                    | 170 | 100.0 | 47.4 | 5.56   | 33.5  | 19.1 |
| 混合家庭                    | 114 | 100.0 | 49.3 | 4.40   | 24.4  | 26.2 |
| 單親家庭                    | 50  | 100.0 | 42.3 | 3.71   | 29.7  | 28.0 |
| 祖孫二代                    | 3   | 100.0 | 31.0 | 5.00   | 34.3  | 34.6 |
| 其它                      | 12  | 100.0 | 21.6 | 17.38  | 53.9  | 24.4 |

註：1.卡方檢定達顯著水準 \*  $p < 0.05$ , \*\*  $p < 0.01$ , \*\*\*  $p < 0.001$ 。

2. a表示該變數的組內期望值小於5之細格比例超過25%，不適合進行卡方檢定。

表A32.過去一年曾因照顧生病幼兒之請假日數\_續完

單位：人；%；天

|                     | 總計  |       | 有請假過  | 平均請假天數 | 沒有請假過 | 沒有工作  |
|---------------------|-----|-------|-------|--------|-------|-------|
|                     | 樣本數 | 百分比   |       |        |       |       |
| <b>總計</b>           | 630 | 100.0 | 46.8  | 5.15   | 29.4  | 23.7  |
| <b>父母親婚姻狀況</b>      |     |       |       |        |       |       |
| 結婚·且住在一起            | 577 | 100.0 | 47.2  | 5.26   | 29.3  | 23.5  |
| 結婚·但不住在一起           | 24  | 100.0 | 34.2  | 2.86   | 28.8  | 37.0  |
| 未婚單親                | 5   | 100.0 | 38.2  | 3.38   | 61.8  | -     |
| 未婚同居                | 1   | 100.0 | 100.0 | 3.00   | -     | -     |
| 離婚                  | 18  | 100.0 | 48.2  | 5.04   | 36.1  | 15.6  |
| 一方去世                | 4   | 100.0 | 59.8  | 3.37   | -     | 40.2  |
| <b>父親教育程度</b>       |     |       |       |        |       |       |
| 國小及以下               | 1   | 100.0 | -     | -      | -     | 100.0 |
| 國(初)中               | 19  | 100.0 | 48.4  | 5.02   | 29.1  | 22.5  |
| 高中(職)               | 124 | 100.0 | 44.5  | 4.86   | 31.0  | 24.5  |
| 專科、大學               | 368 | 100.0 | 44.1  | 4.96   | 30.6  | 25.3  |
| 研究所以上               | 110 | 100.0 | 57.5  | 5.93   | 25.2  | 17.3  |
| 無父親                 | 7   | 100.0 | 58.7  | 5.26   | 16.2  | 25.1  |
| 不清楚                 | 1   | 100.0 | 100.0 | 4.00   | -     | -     |
| <b>母親教育程度</b>       | *   |       |       |        |       |       |
| 國(初)中               | 7   | 100.0 | 46.7  | 3.54   | 44.7  | 8.7   |
| 高中(職)               | 117 | 100.0 | 35.2  | 5.62   | 39.5  | 25.3  |
| 專科、大學               | 433 | 100.0 | 48.0  | 4.93   | 27.5  | 24.5  |
| 研究所以上               | 67  | 100.0 | 61.1  | 6.04   | 22.8  | 16.1  |
| 無母親                 | 5   | 100.0 | 36.8  | 2.87   | 29.6  | 33.6  |
| 不清楚                 | 1   | 100.0 | -     | -      | -     | 100.0 |
| <b>家庭每月平均支出</b>     | *   |       |       |        |       |       |
| 未滿20,000元           | 25  | 100.0 | 41.2  | 3.35   | 40.3  | 18.5  |
| 20,000-29,999元      | 70  | 100.0 | 40.5  | 5.06   | 22.9  | 36.6  |
| 30,000-39,999元      | 112 | 100.0 | 38.3  | 4.07   | 34.7  | 27.0  |
| 40,000-49,999元      | 118 | 100.0 | 49.7  | 5.53   | 25.1  | 25.2  |
| 50,000-59,999元      | 115 | 100.0 | 46.1  | 5.36   | 38.1  | 15.7  |
| 60,000-69,999元      | 77  | 100.0 | 57.1  | 5.74   | 20.8  | 22.2  |
| 70,000-79,999元      | 31  | 100.0 | 40.4  | 3.08   | 41.0  | 18.7  |
| 80,000元以上           | 83  | 100.0 | 55.2  | 5.91   | 22.4  | 22.4  |
| <b>是否屬低收入或中低收入戶</b> | a   |       |       |        |       |       |
| 屬於低收入戶              | 5   | 100.0 | 30.3  | 1.00   | -     | 69.7  |
| 屬於中低收入戶             | 29  | 100.0 | 30.1  | 4.47   | 31.0  | 38.9  |
| 否                   | 597 | 100.0 | 47.8  | 5.19   | 29.6  | 22.7  |
| <b>幼兒的主要照顧者</b>     | a   |       |       |        |       |       |
| 生父/繼父/養父            | 46  | 100.0 | 51.5  | 5.28   | 45.1  | 3.3   |
| 生母/繼母/養母            | 514 | 100.0 | 45.1  | 5.24   | 26.7  | 28.2  |
| 祖父/外祖父              | 3   | 100.0 | 77.7  | 5.23   | 22.3  | -     |
| 祖母/外祖母              | 48  | 100.0 | 53.6  | 3.83   | 46.4  | -     |
| 父親的兄弟姊妹             | 3   | 100.0 | 65.0  | 2.50   | -     | 35.0  |
| 母親的兄弟姊妹             | 2   | 100.0 | -     | -      | -     | 100.0 |
| 托育人員(保母)            | 15  | 100.0 | 67.9  | 6.60   | 32.1  | -     |

註：1.卡方檢定達顯著水準 \* p&lt;0.05, \*\* p&lt;0.01, \*\*\* p&lt;0.001。

2. a表示該變數的組內期望值小於5之細格比例超過25%，不適合進行卡方檢定。

表A33.幼兒常使用之遊戲設施(複選題)

單位：人；%

|                       | 樣本數 | 在住家內空間玩耍(客廳、餐廳或遊戲室等) | 在鄰近的公園、學校、幼兒園設施 | 私人企業提供，不需任何花費(麥當勞、大賣場、百貨公司等) | 使用政府提供場地(親子悠遊館) | 私人企業提供，但需付費(湯姆龍、健兒園等) | 所居住之社區大樓公共設施 |
|-----------------------|-----|----------------------|-----------------|------------------------------|-----------------|-----------------------|--------------|
| <b>總計</b>             | 630 | 96.6                 | 78.2            | 16.8                         | 15.9            | 13.2                  | 9.6          |
| <b>地區別</b>            |     |                      |                 |                              |                 |                       |              |
| 區域1(新營/麻豆區)           | 85  | 96.1                 | 71.4            | 12.8                         | 26.0            | 10.5                  | 8.0          |
| 區域2(新豐/玉井區)           | 72  | 98.7                 | 69.0            | 17.8                         | 11.3            | 15.8                  | 6.0          |
| 區域3(善化/北門區)           | 108 | 96.5                 | 73.9            | 15.7                         | 18.1            | 11.4                  | 4.8          |
| 區域4(永康/安南區)           | 221 | 96.9                 | 80.8            | 15.3                         | 11.1            | 15.9                  | 11.5         |
| 區域5(安平/東區)            | 145 | 95.4                 | 86.0            | 21.9                         | 17.9            | 10.6                  | 13.0         |
| <b>區域1(新營/麻豆區)次分區</b> |     |                      |                 |                              |                 |                       |              |
| 城                     | 37  | 92.8                 | 77.4            | 21.9                         | 33.9            | 20.3                  | 13.8         |
| 鄉                     | 48  | 98.6                 | 66.8            | 5.8                          | 20.0            | 3.1                   | 3.5          |
| <b>區域2(新豐/玉井區)次分區</b> |     |                      |                 |                              |                 |                       |              |
| 城                     | 53  | 98.3                 | 71.7            | 20.8                         | 10.3            | 18.3                  | 6.2          |
| 鄉                     | 19  | 100.0                | 61.6            | 9.2                          | 14.0            | 8.5                   | 5.5          |
| <b>區域3(善化/北門區)次分區</b> |     |                      |                 |                              |                 |                       |              |
| 城                     | 32  | 98.1                 | 85.1            | 23.4                         | 26.4            | 7.7                   | 1.9          |
| 鄉                     | 76  | 95.9                 | 69.2            | 12.5                         | 14.6            | 13.0                  | 6.0          |
| <b>區域4(永康/安南區)次分區</b> |     |                      |                 |                              |                 |                       |              |
| 城                     | 221 | 96.9                 | 80.8            | 15.3                         | 11.1            | 15.9                  | 11.5         |
| <b>區域5(安平/東區)次分區</b>  |     |                      |                 |                              |                 |                       |              |
| 城                     | 145 | 95.4                 | 86.0            | 21.9                         | 17.9            | 10.6                  | 13.0         |
| <b>幼兒性別</b>           |     |                      |                 |                              |                 |                       |              |
| 男                     | 326 | 96.1                 | 75.4            | 15.1                         | 15.7            | 13.1                  | 10.2         |
| 女                     | 304 | 97.1                 | 81.2            | 18.7                         | 16.2            | 13.3                  | 9.0          |
| <b>幼兒年齡</b>           |     |                      |                 |                              |                 |                       |              |
| 0-未滿3歲                | 283 | 97.9                 | 74.3            | 19.7                         | 19.0            | 12.1                  | 7.9          |
| 3-未滿6歲                | 347 | 95.5                 | 81.4            | 14.5                         | 13.4            | 14.1                  | 11.0         |
| <b>幼兒是否為雙(多)胞胎</b>    |     |                      |                 |                              |                 |                       |              |
| 是                     | 27  | 96.5                 | 88.6            | 19.8                         | 21.5            | -                     | -            |
| 否                     | 603 | 96.6                 | 77.8            | 16.7                         | 15.7            | 13.8                  | 10.0         |
| <b>發展遲緩評估報告書</b>      |     |                      |                 |                              |                 |                       |              |
| 有                     | 20  | 94.5                 | 60.3            | 5.5                          | -               | 6.0                   | 14.1         |
| 無                     | 610 | 96.6                 | 78.8            | 17.2                         | 16.4            | 13.4                  | 9.5          |
| <b>有無身心障礙證明</b>       |     |                      |                 |                              |                 |                       |              |
| 有                     | 5   | 76.5                 | 59.1            | 23.5                         | -               | -                     | -            |
| 無                     | 625 | 96.7                 | 78.4            | 16.8                         | 16.0            | 13.3                  | 9.7          |
| <b>幼兒家庭型態</b>         |     |                      |                 |                              |                 |                       |              |
| 核心家庭                  | 281 | 96.5                 | 80.3            | 20.4                         | 14.9            | 15.8                  | 12.2         |
| 主幹家庭                  | 170 | 95.6                 | 78.4            | 14.0                         | 14.7            | 11.5                  | 7.6          |
| 混合家庭                  | 114 | 97.1                 | 81.1            | 15.4                         | 21.5            | 10.7                  | 2.9          |
| 單親家庭                  | 50  | 98.1                 | 58.2            | 10.4                         | 16.3            | 14.0                  | 17.3         |
| 祖孫二代                  | 3   | 100.0                | 69.0            | -                            | -               | -                     | -            |
| 其它                    | 12  | 100.0                | 86.7            | 17.8                         | 5.7             | -                     | 13.3         |

註：本題為複選題，故無法進行卡方檢定。

表A33.幼兒常使用之遊戲設施(複選題)\_續完

單位：人；%

|                     | 樣本數 | 在住家內空間玩耍(客廳、餐廳或遊戲室等) | 在鄰近的公園、學校、幼兒園設施 | 私人企業提供·不需任何花費(麥當勞、大賣場、百貨公司等) | 使用政府提供場地(親子悠遊館) | 私人企業提供·但需付費(湯姆龍、健兒園等) | 所居住之社區大樓公共設施 |
|---------------------|-----|----------------------|-----------------|------------------------------|-----------------|-----------------------|--------------|
| <b>總計</b>           | 630 | 96.6                 | 78.2            | 16.8                         | 15.9            | 13.2                  | 9.6          |
| <b>父母親婚姻狀況</b>      |     |                      |                 |                              |                 |                       |              |
| 結婚·且住在一起            | 577 | 96.4                 | 80.3            | 17.3                         | 15.9            | 13.0                  | 8.7          |
| 結婚·但不住在一起           | 24  | 96.1                 | 66.1            | 10.2                         | 14.3            | 3.9                   | 26.8         |
| 未婚單親                | 5   | 100.0                | -               | 11.9                         | -               | -                     | 34.9         |
| 未婚同居                | 1   | 100.0                | 100.0           | 100.0                        | 100.0           | 100.0                 | 100.0        |
| 離婚                  | 18  | 100.0                | 46.4            | 11.8                         | 21.2            | 22.3                  | 7.5          |
| 一方去世                | 4   | 100.0                | 78.4            | -                            | -               | 45.9                  | -            |
| <b>父親教育程度</b>       |     |                      |                 |                              |                 |                       |              |
| 國小及以下               | 1   | 100.0                | 100.0           | 100.0                        | -               | -                     | -            |
| 國(初)中               | 19  | 95.7                 | 70.7            | 17.5                         | 13.5            | 10.0                  | 14.2         |
| 高中(職)               | 124 | 96.0                 | 72.4            | 15.7                         | 8.2             | 12.2                  | 9.6          |
| 專科、大學               | 368 | 96.3                 | 79.8            | 15.5                         | 18.3            | 11.7                  | 8.3          |
| 研究所以上               | 110 | 98.1                 | 84.4            | 22.2                         | 17.9            | 18.4                  | 14.2         |
| 無父親                 | 7   | 100.0                | 35.9            | 14.8                         | 7.6             | 35.9                  | -            |
| 不清楚                 | 1   | 100.0                | -               | -                            | -               | -                     | -            |
| <b>母親教育程度</b>       |     |                      |                 |                              |                 |                       |              |
| 國(初)中               | 7   | 100.0                | 88.0            | 14.6                         | 14.6            | -                     | 26.5         |
| 高中(職)               | 117 | 97.7                 | 75.3            | 13.5                         | 5.6             | 13.0                  | 6.2          |
| 專科、大學               | 433 | 95.9                 | 77.4            | 16.5                         | 17.8            | 11.7                  | 10.6         |
| 研究所以上               | 67  | 98.6                 | 90.3            | 26.9                         | 23.5            | 24.2                  | 6.3          |
| 無母親                 | 5   | 100.0                | 59.7            | -                            | -               | 14.9                  | 29.6         |
| 不清楚                 | 1   | 100.0                | -               | -                            | -               | -                     | -            |
| <b>家庭每月平均支出</b>     |     |                      |                 |                              |                 |                       |              |
| 未滿20,000元           | 25  | 100.0                | 61.0            | 10.6                         | 12.6            | 7.7                   | 1.9          |
| 20,000-29,999元      | 70  | 94.8                 | 63.3            | 16.5                         | 6.4             | 8.4                   | 12.6         |
| 30,000-39,999元      | 112 | 94.7                 | 79.2            | 15.9                         | 13.8            | 8.2                   | 9.9          |
| 40,000-49,999元      | 118 | 97.7                 | 77.5            | 11.1                         | 11.7            | 12.7                  | 10.2         |
| 50,000-59,999元      | 115 | 95.4                 | 84.4            | 21.1                         | 23.7            | 15.2                  | 9.1          |
| 60,000-69,999元      | 77  | 98.5                 | 85.6            | 12.5                         | 12.8            | 17.4                  | 13.3         |
| 70,000-79,999元      | 31  | 100.0                | 88.1            | 26.3                         | 13.8            | 8.2                   | 6.6          |
| 80,000元以上           | 83  | 96.7                 | 76.7            | 23.0                         | 26.6            | 21.5                  | 6.6          |
| <b>是否屬低收入或中低收入戶</b> |     |                      |                 |                              |                 |                       |              |
| 屬於低收入戶              | 5   | 100.0                | 74.3            | 30.3                         | -               | -                     | -            |
| 屬於中低收入戶             | 29  | 96.3                 | 68.4            | 25.3                         | 16.5            | 28.4                  | 8.3          |
| 否                   | 597 | 96.6                 | 78.7            | 16.3                         | 16.0            | 12.5                  | 9.7          |
| <b>幼兒的主要照顧者</b>     |     |                      |                 |                              |                 |                       |              |
| 生父/繼父/養父            | 46  | 97.0                 | 65.2            | 6.4                          | 2.7             | 11.5                  | 15.5         |
| 生母/繼母/養母            | 514 | 96.4                 | 80.5            | 17.3                         | 16.8            | 14.4                  | 9.0          |
| 祖父/外祖父              | 3   | 100.0                | 100.0           | -                            | -               | -                     | 46.3         |
| 祖母/外祖母              | 48  | 97.0                 | 69.9            | 27.4                         | 23.7            | 6.6                   | 10.9         |
| 父親的兄弟姊妹             | 3   | 100.0                | 83.6            | -                            | -               | -                     | -            |
| 母親的兄弟姊妹             | 2   | 100.0                | 100.0           | -                            | -               | 40.1                  | -            |
| 托育人員(保母)            | 15  | 100.0                | 58.9            | 8.3                          | 9.2             | -                     | 6.2          |

註：本題為複選題，故無法進行卡方檢定。

表A34.幼兒之平均每天遊戲時間

單位：人；%

|                | 總計  |       | 未滿1小時 | 1至未滿3小時 | 3至未滿5小時 | 5至未滿7小時 | 7至未滿9小時 | 9至未滿11小時 | 11小時以上 |
|----------------|-----|-------|-------|---------|---------|---------|---------|----------|--------|
|                | 樣本數 | 百分比   |       |         |         |         |         |          |        |
| 總計             | 630 | 100.0 | 9.2   | 60.0    | 19.4    | 5.2     | 3.8     | 1.7      | 0.5    |
| 地區別            |     |       |       |         |         |         |         |          |        |
| 區域1(新營/麻豆區)    | 85  | 100.0 | 9.6   | 61.4    | 18.6    | 3.4     | 5.3     | 0.9      | 0.9    |
| 區域2(新豐/玉井區)    | 72  | 100.0 | 10.9  | 60.0    | 18.8    | 1.9     | 7.7     | 0.6      | -      |
| 區域3(善化/北門區)    | 108 | 100.0 | 11.5  | 57.1    | 18.2    | 9.0     | 1.3     | 1.2      | 1.7    |
| 區域4(永康/安南區)    | 221 | 100.0 | 9.4   | 61.0    | 19.0    | 5.2     | 3.6     | 1.5      | 0.4    |
| 區域5(安平/東區)     | 145 | 100.0 | 6.1   | 60.0    | 21.9    | 5.2     | 3.4     | 3.4      | -      |
| 區域1(新營/麻豆區)次分區 |     |       |       |         |         |         |         |          |        |
| 城              | 37  | 100.0 | 4.9   | 57.1    | 27.8    | 4.4     | 3.9     | -        | 2.0    |
| 鄉              | 48  | 100.0 | 13.3  | 64.7    | 11.4    | 2.7     | 6.4     | 1.5      | -      |
| 區域2(新豐/玉井區)次分區 |     |       |       |         |         |         |         |          |        |
| 城              | 53  | 100.0 | 9.4   | 63.0    | 15.4    | 2.6     | 8.7     | 0.9      | -      |
| 鄉              | 19  | 100.0 | 15.4  | 51.3    | 28.5    | -       | 4.8     | -        | -      |
| 區域3(善化/北門區)次分區 |     |       |       |         |         |         |         |          |        |
| 城              | 32  | 100.0 | 9.5   | 58.2    | 26.4    | 1.8     | -       | 4.2      | -      |
| 鄉              | 76  | 100.0 | 12.3  | 56.7    | 14.7    | 12.0    | 1.9     | -        | 2.4    |
| 區域4(永康/安南區)次分區 |     |       |       |         |         |         |         |          |        |
| 城              | 221 | 100.0 | 9.4   | 61.0    | 19.0    | 5.2     | 3.6     | 1.5      | 0.4    |
| 區域5(安平/東區)次分區  |     |       |       |         |         |         |         |          |        |
| 城              | 145 | 100.0 | 6.1   | 60.0    | 21.9    | 5.2     | 3.4     | 3.4      | -      |
| 幼兒性別           |     |       |       |         |         |         |         |          |        |
| 男              | 326 | 100.0 | 10.7  | 57.0    | 21.9    | 3.9     | 4.0     | 1.8      | 0.8    |
| 女              | 304 | 100.0 | 7.6   | 63.3    | 16.8    | 6.7     | 3.7     | 1.6      | 0.3    |
| 幼兒年齡           |     |       |       |         |         |         |         |          |        |
| 0-未滿3歲         | 283 | 100.0 | 6.2   | 47.3    | 27.5    | 8.7     | 6.8     | 2.3      | 1.2    |
| 3-未滿6歲         | 347 | 100.0 | 11.7  | 70.5    | 12.8    | 2.4     | 1.4     | 1.2      | -      |
| 幼兒是否為雙(多)胞胎    |     |       |       |         |         |         |         |          |        |
| 是              | 27  | 100.0 | 8.7   | 58.5    | 17.5    | 12.3    | 3.0     | -        | -      |
| 否              | 603 | 100.0 | 9.2   | 60.1    | 19.5    | 4.9     | 3.9     | 1.8      | 0.5    |
| 發展遲緩評估報告書      |     |       |       |         |         |         |         |          |        |
| 有              | 20  | 100.0 | 20.6  | 54.5    | 18.9    | -       | 6.0     | -        | -      |
| 無              | 610 | 100.0 | 8.9   | 60.2    | 19.5    | 5.4     | 3.8     | 1.8      | 0.5    |
| 有無身心障礙證明       |     |       |       |         |         |         |         |          |        |
| 有              | 5   | 100.0 | 40.9  | 59.1    | -       | -       | -       | -        | -      |
| 無              | 625 | 100.0 | 9.0   | 60.1    | 19.6    | 5.3     | 3.9     | 1.7      | 0.5    |
| 幼兒家庭型態         |     |       |       |         |         |         |         |          |        |
| 核心家庭           | 281 | 100.0 | 11.9  | 58.1    | 18.9    | 4.4     | 3.4     | 2.6      | 0.6    |
| 主幹家庭           | 170 | 100.0 | 5.0   | 55.0    | 26.6    | 6.1     | 5.9     | 1.4      | -      |
| 混合家庭           | 114 | 100.0 | 7.5   | 70.5    | 16.1    | 4.0     | 0.4     | 0.8      | 0.6    |
| 單親家庭           | 50  | 100.0 | 12.8  | 61.1    | 7.8     | 11.7    | 6.7     | -        | -      |
| 祖孫二代           | 3   | 100.0 | -     | 100.0   | -       | -       | -       | -        | -      |
| 其它             | 12  | 100.0 | 8.4   | 62.3    | 15.9    | -       | 6.7     | -        | 6.7    |

註：1.卡方檢定達顯著水準 \*  $p < 0.05$ , \*\*  $p < 0.01$ , \*\*\*  $p < 0.001$ 。

2. a表示該變數的組內期望值小於5之細格比例超過25%·不適合進行卡方檢定。

表A34.幼兒之平均每天遊戲時間\_續完

單位：人；%

|                     | 總計  |       | 未滿1小時 | 1至未滿3小時 | 3至未滿5小時 | 5至未滿7小時 | 7至未滿9小時 | 9至未滿11小時 | 11小時以上 |
|---------------------|-----|-------|-------|---------|---------|---------|---------|----------|--------|
|                     | 樣本數 | 百分比   |       |         |         |         |         |          |        |
| <b>總計</b>           | 630 | 100.0 | 9.2   | 60.0    | 19.4    | 5.2     | 3.8     | 1.7      | 0.5    |
| <b>父母親婚姻狀況</b>      |     |       |       |         |         |         |         |          |        |
| 結婚·且住在一起            | 577 | 100.0 | 8.8   | 59.8    | 20.5    | 4.7     | 3.7     | 1.9      | 0.6    |
| 結婚·但不住在一起           | 24  | 100.0 | -     | 66.4    | 5.8     | 23.9    | 3.9     | -        | -      |
| 未婚單親                | 5   | 100.0 | 26.9  | 58.6    | 14.5    | -       | -       | -        | -      |
| 未婚同居                | 1   | 100.0 | -     | 100.0   | -       | -       | -       | -        | -      |
| 離婚                  | 18  | 100.0 | 28.6  | 58.7    | 3.5     | -       | 9.1     | -        | -      |
| 一方去世                | 4   | 100.0 | 21.6  | 51.0    | 27.4    | -       | -       | -        | -      |
| <b>父親教育程度</b>       |     |       |       |         |         |         |         |          |        |
| 國小及以下               | 1   | 100.0 | 100.0 | -       | -       | -       | -       | -        | -      |
| 國(初)中               | 19  | 100.0 | 14.4  | 76.9    | 8.7     | -       | -       | -        | -      |
| 高中(職)               | 124 | 100.0 | 14.0  | 60.3    | 18.7    | 2.9     | 3.5     | -        | 0.6    |
| 專科、大學               | 368 | 100.0 | 7.9   | 58.5    | 21.7    | 5.6     | 3.5     | 2.1      | 0.7    |
| 研究所以上               | 110 | 100.0 | 4.5   | 64.8    | 14.4    | 7.1     | 6.5     | 2.7      | -      |
| 無父親                 | 7   | 100.0 | 41.3  | 34.2    | 24.5    | -       | -       | -        | -      |
| 不清楚                 | 1   | 100.0 | -     | -       | -       | 100.0   | -       | -        | -      |
| <b>母親教育程度</b>       |     |       |       |         |         |         |         |          |        |
| 國(初)中               | 7   | 100.0 | 10.9  | 65.9    | 23.2    | -       | -       | -        | -      |
| 高中(職)               | 117 | 100.0 | 10.5  | 64.6    | 17.7    | 4.6     | 1.4     | -        | 1.3    |
| 專科、大學               | 433 | 100.0 | 9.8   | 58.8    | 20.4    | 4.8     | 4.2     | 1.5      | 0.4    |
| 研究所以上               | 67  | 100.0 | 0.9   | 58.7    | 17.5    | 9.9     | 6.5     | 6.5      | -      |
| 無母親                 | 5   | 100.0 | 18.7  | 81.3    | -       | -       | -       | -        | -      |
| 不清楚                 | 1   | 100.0 | 100.0 | -       | -       | -       | -       | -        | -      |
| <b>家庭每月平均支出</b>     |     |       |       |         |         |         |         |          |        |
| 未滿20,000元           | 25  | 100.0 | 15.1  | 56.1    | 24.0    | -       | 1.8     | 3.0      | -      |
| 20,000-29,999元      | 70  | 100.0 | 7.7   | 76.8    | 11.0    | 3.2     | 1.3     | -        | -      |
| 30,000-39,999元      | 112 | 100.0 | 14.8  | 53.6    | 16.0    | 6.8     | 7.5     | 1.4      | -      |
| 40,000-49,999元      | 118 | 100.0 | 9.1   | 55.1    | 23.6    | 6.7     | 1.8     | 3.0      | 0.7    |
| 50,000-59,999元      | 115 | 100.0 | 11.7  | 61.5    | 17.9    | 5.0     | 2.1     | 1.9      | -      |
| 60,000-69,999元      | 77  | 100.0 | 3.8   | 57.0    | 22.2    | 9.0     | 4.4     | 1.2      | 2.3    |
| 70,000-79,999元      | 31  | 100.0 | 4.9   | 71.8    | 21.0    | -       | 2.3     | -        | -      |
| 80,000元以上           | 83  | 100.0 | 4.5   | 59.1    | 23.0    | 3.2     | 7.1     | 2.3      | 0.9    |
| <b>是否屬低收入或中低收入戶</b> |     |       |       |         |         |         |         |          |        |
| 屬於低收入戶              | 5   | 100.0 | -     | 79.3    | 20.7    | -       | -       | -        | -      |
| 屬於中低收入戶             | 29  | 100.0 | 9.8   | 82.6    | 5.6     | -       | -       | 2.0      | -      |
| 否                   | 597 | 100.0 | 9.3   | 58.8    | 20.1    | 5.5     | 4.0     | 1.7      | 0.6    |
| <b>幼兒的主要照顧者</b>     |     |       |       |         |         |         |         |          |        |
| 生父/繼父/養父            | 46  | 100.0 | 15.2  | 68.4    | 13.9    | 2.6     | -       | -        | -      |
| 生母/繼母/養母            | 514 | 100.0 | 9.1   | 60.1    | 20.2    | 4.5     | 3.8     | 1.9      | 0.5    |
| 祖父/外祖父              | 3   | 100.0 | -     | 46.3    | 22.3    | 31.4    | -       | -        | -      |
| 祖母/外祖母              | 48  | 100.0 | 7.4   | 55.4    | 16.2    | 14.1    | 5.4     | 1.5      | -      |
| 父親的兄弟姊妹             | 3   | 100.0 | 35.0  | 32.2    | 32.8    | -       | -       | -        | -      |
| 母親的兄弟姊妹             | 2   | 100.0 | -     | 100.0   | -       | -       | -       | -        | -      |
| 托育人員(保母)            | 15  | 100.0 | -     | 51.0    | 20.6    | 6.3     | 13.9    | 3.1      | 5.2    |

註：1.卡方檢定達顯著水準 \* p&lt;0.05, \*\* p&lt;0.01, \*\*\* p&lt;0.001。

2. a表示該變數的組內期望值小於5之細格比例超過25%·不適合進行卡方檢定。

表A35.幼兒之遊戲同伴(複選題)

單位：人；%

|                       | 樣本數 | 父母親  | 兒童之<br>兄弟姊妹 | 幼兒園<br>之老師、同學 | 祖父母/<br>外祖父母 | 親戚之<br>小孩 | 鄰居小<br>孩 | 托育人<br>員(保母) | 外籍幫<br>傭 | 自己獨<br>自玩 |
|-----------------------|-----|------|-------------|---------------|--------------|-----------|----------|--------------|----------|-----------|
| <b>總計</b>             | 630 | 75.0 | 63.1        | 48.6          | 26.6         | 12.5      | 11.5     | 4.1          | 0.5      | 23.2      |
| <b>地區別</b>            |     |      |             |               |              |           |          |              |          |           |
| 區域1(新營/麻豆區)           | 85  | 77.5 | 68.4        | 51.5          | 31.9         | 15.7      | 12.1     | 3.0          | -        | 24.1      |
| 區域2(新豐/玉井區)           | 72  | 76.6 | 59.8        | 47.1          | 22.4         | 17.4      | 4.1      | 5.1          | -        | 31.4      |
| 區域3(善化/北門區)           | 108 | 72.3 | 71.1        | 43.7          | 19.0         | 9.0       | 15.3     | 4.1          | -        | 19.2      |
| 區域4(永康/安南區)           | 221 | 75.6 | 59.2        | 50.3          | 30.3         | 13.2      | 14.7     | 3.5          | 1.0      | 23.7      |
| 區域5(安平/東區)            | 145 | 73.9 | 61.6        | 48.6          | 25.5         | 9.7       | 7.1      | 5.3          | 0.7      | 20.7      |
| <b>區域1(新營/麻豆區)次分區</b> |     |      |             |               |              |           |          |              |          |           |
| 城                     | 37  | 76.7 | 74.5        | 54.1          | 37.5         | 11.3      | 14.9     | 1.5          | -        | 28.4      |
| 鄉                     | 48  | 78.2 | 63.7        | 49.4          | 27.6         | 19.1      | 9.9      | 4.3          | -        | 20.8      |
| <b>區域2(新豐/玉井區)次分區</b> |     |      |             |               |              |           |          |              |          |           |
| 城                     | 53  | 77.5 | 55.7        | 45.1          | 23.1         | 19.0      | 4.7      | 6.1          | -        | 33.9      |
| 鄉                     | 19  | 74.2 | 71.4        | 52.7          | 20.6         | 12.8      | 2.4      | 2.4          | -        | 24.2      |
| <b>區域3(善化/北門區)次分區</b> |     |      |             |               |              |           |          |              |          |           |
| 城                     | 32  | 81.9 | 57.2        | 50.6          | 21.1         | 20.8      | 12.6     | -            | -        | 21.0      |
| 鄉                     | 76  | 68.2 | 77.0        | 40.8          | 18.2         | 4.0       | 16.4     | 5.9          | -        | 18.4      |
| <b>區域4(永康/安南區)次分區</b> |     |      |             |               |              |           |          |              |          |           |
| 城                     | 221 | 75.6 | 59.2        | 50.3          | 30.3         | 13.2      | 14.7     | 3.5          | 1.0      | 23.7      |
| <b>區域5(安平/東區)次分區</b>  |     |      |             |               |              |           |          |              |          |           |
| 城                     | 145 | 73.9 | 61.6        | 48.6          | 25.5         | 9.7       | 7.1      | 5.3          | 0.7      | 20.7      |
| <b>幼兒性別</b>           |     |      |             |               |              |           |          |              |          |           |
| 男                     | 326 | 76.1 | 62.3        | 48.5          | 27.1         | 12.7      | 11.7     | 3.4          | -        | 23.5      |
| 女                     | 304 | 73.8 | 63.9        | 48.6          | 26.0         | 12.2      | 11.3     | 5.0          | 1.0      | 22.9      |
| <b>幼兒年齡</b>           |     |      |             |               |              |           |          |              |          |           |
| 0-未滿3歲                | 283 | 84.1 | 53.4        | 33.9          | 38.5         | 13.5      | 9.5      | 7.8          | 0.6      | 25.6      |
| 3-未滿6歲                | 347 | 67.6 | 71.0        | 60.5          | 16.8         | 11.6      | 13.1     | 1.2          | 0.4      | 21.2      |
| <b>幼兒是否為雙(多)胞胎</b>    |     |      |             |               |              |           |          |              |          |           |
| 是                     | 27  | 67.1 | 77.1        | 53.7          | 20.9         | 14.3      | 5.2      | 10.1         | 3.0      | 7.1       |
| 否                     | 603 | 75.3 | 62.5        | 48.3          | 26.8         | 12.4      | 11.8     | 3.9          | 0.4      | 23.9      |
| <b>發展遲緩評估報告書</b>      |     |      |             |               |              |           |          |              |          |           |
| 有                     | 20  | 71.1 | 51.7        | 69.7          | 13.1         | 8.1       | -        | -            | -        | 40.6      |
| 無                     | 610 | 75.1 | 63.4        | 47.9          | 27.0         | 12.6      | 11.9     | 4.3          | 0.5      | 22.6      |
| <b>有無身心障礙證明</b>       |     |      |             |               |              |           |          |              |          |           |
| 有                     | 5   | 76.5 | 35.6        | 79.5          | -            | 20.5      | -        | -            | -        | 20.5      |
| 無                     | 625 | 75.0 | 63.3        | 48.3          | 26.8         | 12.4      | 11.6     | 4.2          | 0.5      | 23.2      |
| <b>幼兒家庭型態</b>         |     |      |             |               |              |           |          |              |          |           |
| 核心家庭                  | 281 | 79.6 | 62.9        | 50.6          | 14.4         | 10.6      | 11.7     | 4.0          | -        | 19.1      |
| 主幹家庭                  | 170 | 75.0 | 58.1        | 45.8          | 43.4         | 12.5      | 11.8     | 3.6          | -        | 25.7      |
| 混合家庭                  | 114 | 76.5 | 71.8        | 47.7          | 32.5         | 11.4      | 7.4      | 2.8          | -        | 20.1      |
| 單親家庭                  | 50  | 59.4 | 58.5        | 55.9          | 21.9         | 19.5      | 17.7     | 3.3          | -        | 38.7      |
| 祖孫二代                  | 3   | -    | 65.4        | 34.6          | 69.0         | 34.6      | 34.6     | -            | -        | 34.6      |
| 其它                    | 12  | 38.3 | 73.1        | 21.6          | 23.7         | 31.1      | 8.0      | 33.1         | 26.5     | 44.0      |

註：本題為複選題，故無法進行卡方檢定。

表A35.幼兒之遊戲同伴(複選題)\_續完

單位：人；%

|                     | 樣本數 | 父母親   | 兒童之<br>兄弟姊妹 | 幼兒園<br>之老<br>師、同<br>學 | 祖父母/<br>外祖父<br>母 | 親戚之<br>小孩 | 鄰居小<br>孩 | 托育人<br>員(保母) | 外籍幫<br>傭 | 自己獨<br>自玩 |
|---------------------|-----|-------|-------------|-----------------------|------------------|-----------|----------|--------------|----------|-----------|
| <b>總計</b>           | 630 | 75.0  | 63.1        | 48.6                  | 26.6             | 12.5      | 11.5     | 4.1          | 0.5      | 23.2      |
| <b>父母親婚姻狀況</b>      |     |       |             |                       |                  |           |          |              |          |           |
| 結婚·且住在一起            | 577 | 76.9  | 63.8        | 48.4                  | 27.0             | 11.5      | 11.0     | 4.2          | 0.5      | 21.5      |
| 結婚·但不住在一起           | 24  | 52.5  | 58.4        | 43.2                  | 17.4             | 27.7      | 30.7     | 3.9          | -        | 37.9      |
| 未婚單親                | 5   | 41.4  | 11.9        | 35.5                  | 26.5             | 34.9      | -        | -            | -        | 85.5      |
| 未婚同居                | 1   | 100.0 | -           | -                     | 100.0            | 100.0     | -        | -            | -        | 100.0     |
| 離婚                  | 18  | 47.2  | 66.7        | 64.8                  | 21.7             | 16.3      | -        | 4.0          | -        | 31.2      |
| 一方去世                | 4   | 100.0 | 51.0        | 59.8                  | 18.6             | -         | 32.4     | -            | -        | 49.0      |
| <b>父親教育程度</b>       |     |       |             |                       |                  |           |          |              |          |           |
| 國小及以下               | 1   | 100.0 | -           | -                     | -                | -         | -        | -            | -        | -         |
| 國(初)中               | 19  | 64.4  | 55.8        | 60.8                  | 24.1             | 14.8      | 14.8     | -            | -        | 30.5      |
| 高中(職)               | 124 | 64.9  | 70.9        | 47.0                  | 16.3             | 19.1      | 10.8     | 3.3          | -        | 25.9      |
| 專科、大學               | 368 | 75.5  | 61.7        | 46.9                  | 30.6             | 11.7      | 14.0     | 3.9          | 0.3      | 22.1      |
| 研究所以上               | 110 | 87.3  | 63.8        | 53.5                  | 24.6             | 8.2       | 3.4      | 7.2          | 2.0      | 18.8      |
| 無父親                 | 7   | 73.3  | 27.2        | 69.8                  | 23.5             | -         | -        | -            | -        | 83.7      |
| 不清楚                 | 1   | -     | -           | -                     | 100.0            | -         | 100.0    | -            | -        | -         |
| <b>母親教育程度</b>       |     |       |             |                       |                  |           |          |              |          |           |
| 國(初)中               | 7   | 59.4  | 44.3        | 53.4                  | 41.8             | 15.0      | 22.1     | -            | -        | 10.2      |
| 高中(職)               | 117 | 66.1  | 66.4        | 45.0                  | 21.9             | 11.1      | 11.8     | 0.7          | -        | 26.5      |
| 專科、大學               | 433 | 76.4  | 62.3        | 50.2                  | 28.4             | 13.3      | 11.7     | 4.1          | 0.7      | 22.3      |
| 研究所以上               | 67  | 84.7  | 65.4        | 46.2                  | 22.8             | 7.9       | 7.8      | 11.4         | -        | 22.1      |
| 無母親                 | 5   | 51.7  | 59.7        | 26.1                  | 14.9             | 29.6      | 26.1     | -            | -        | 40.3      |
| 不清楚                 | 1   | 100.0 | -           | -                     | -                | -         | -        | -            | -        | 100.0     |
| <b>家庭每月平均支出</b>     |     |       |             |                       |                  |           |          |              |          |           |
| 未滿20,000元           | 25  | 70.8  | 59.3        | 38.8                  | 26.7             | 12.3      | 2.9      | -            | -        | 26.5      |
| 20,000-29,999元      | 70  | 71.3  | 46.3        | 44.3                  | 20.4             | 16.9      | 17.2     | -            | -        | 29.6      |
| 30,000-39,999元      | 112 | 72.9  | 60.5        | 43.1                  | 22.4             | 16.9      | 16.3     | 4.6          | -        | 29.3      |
| 40,000-49,999元      | 118 | 79.9  | 62.8        | 52.4                  | 29.6             | 9.1       | 12.7     | 3.4          | -        | 19.9      |
| 50,000-59,999元      | 115 | 69.3  | 67.6        | 55.3                  | 28.5             | 11.3      | 3.8      | 2.9          | -        | 15.6      |
| 60,000-69,999元      | 77  | 77.7  | 72.1        | 46.9                  | 20.7             | 11.6      | 13.3     | 5.0          | -        | 22.2      |
| 70,000-79,999元      | 31  | 78.5  | 63.5        | 53.9                  | 39.2             | 8.8       | 13.0     | 7.2          | -        | 39.4      |
| 80,000元以上           | 83  | 79.3  | 67.6        | 47.2                  | 31.1             | 11.5      | 9.5      | 9.2          | 3.8      | 18.2      |
| <b>是否屬低收入或中低收入戶</b> |     |       |             |                       |                  |           |          |              |          |           |
| 屬於低收入戶              | 5   | 76.7  | 100.0       | 79.3                  | 30.3             | -         | 30.3     | -            | -        | 30.3      |
| 屬於中低收入戶             | 29  | 83.4  | 72.7        | 33.5                  | 21.3             | 18.2      | 2.7      | -            | -        | 34.8      |
| 否                   | 597 | 74.6  | 62.3        | 49.1                  | 26.8             | 12.3      | 11.8     | 4.4          | 0.5      | 22.6      |
| <b>幼兒的主要照顧者</b>     |     |       |             |                       |                  |           |          |              |          |           |
| 生父/繼父/養父            | 46  | 66.2  | 47.8        | 53.3                  | 22.3             | 8.7       | 4.5      | 2.3          | -        | 22.0      |
| 生母/繼母/養母            | 514 | 78.0  | 65.0        | 49.8                  | 24.2             | 12.8      | 11.8     | 2.3          | 0.2      | 23.3      |
| 祖父/外祖父              | 3   | 31.4  | 22.3        | 22.3                  | 77.7             | -         | 46.3     | 31.4         | -        | -         |
| 祖母/外祖母              | 48  | 66.8  | 54.5        | 40.7                  | 54.6             | 11.3      | 14.4     | 4.8          | -        | 18.9      |
| 父親的兄弟姊妹             | 3   | 32.8  | 100.0       | 32.2                  | -                | 65.0      | -        | 32.8         | -        | -         |
| 母親的兄弟姊妹             | 2   | 40.1  | 40.1        | 59.9                  | 100.0            | 59.9      | 59.9     | -            | -        | 59.9      |
| 托育人員(保母)            | 15  | 46.8  | 73.9        | 24.9                  | 19.6             | 4.4       | 5.2      | 61.5         | 14.3     | 39.1      |

註：本題為複選題，故無法進行卡方檢定。



表A36.家庭對幼兒遊戲環境之期望(複選題)

單位：人；%

|                       | 樣本數 | 設施安全性 | 設施多樣 | 設施距離近 | 開放時間彈性 | 交通便利 | 有專業人員指導 | 價錢公道 |
|-----------------------|-----|-------|------|-------|--------|------|---------|------|
| <b>總計</b>             | 630 | 89.4  | 55.9 | 49.9  | 28.8   | 25.4 | 16.7    | 16.4 |
| <b>地區別</b>            |     |       |      |       |        |      |         |      |
| 區域1(新營/麻豆區)           | 85  | 86.6  | 61.8 | 44.2  | 29.9   | 19.9 | 18.8    | 13.5 |
| 區域2(新豐/玉井區)           | 72  | 90.2  | 54.5 | 55.0  | 26.1   | 22.5 | 17.5    | 21.1 |
| 區域3(善化/北門區)           | 108 | 88.1  | 56.9 | 48.9  | 36.5   | 28.5 | 15.5    | 10.2 |
| 區域4(永康/安南區)           | 221 | 89.9  | 49.2 | 48.1  | 26.3   | 25.8 | 20.8    | 20.0 |
| 區域5(安平/東區)            | 145 | 91.1  | 62.5 | 54.4  | 27.5   | 27.0 | 9.7     | 14.9 |
| <b>區域1(新營/麻豆區)次分區</b> |     |       |      |       |        |      |         |      |
| 城                     | 37  | 90.9  | 64.1 | 46.2  | 36.6   | 22.4 | 16.9    | 12.8 |
| 鄉                     | 48  | 83.3  | 60.1 | 42.6  | 24.8   | 18.0 | 20.3    | 14.1 |
| <b>區域2(新豐/玉井區)次分區</b> |     |       |      |       |        |      |         |      |
| 城                     | 53  | 94.7  | 51.4 | 49.2  | 22.6   | 21.6 | 18.8    | 25.2 |
| 鄉                     | 19  | 77.3  | 63.3 | 71.4  | 36.2   | 25.1 | 14.0    | 9.7  |
| <b>區域3(善化/北門區)次分區</b> |     |       |      |       |        |      |         |      |
| 城                     | 32  | 83.3  | 57.8 | 51.9  | 25.8   | 25.6 | 18.5    | 18.9 |
| 鄉                     | 76  | 90.1  | 56.5 | 47.7  | 41.1   | 29.7 | 14.3    | 6.5  |
| <b>區域4(永康/安南區)次分區</b> |     |       |      |       |        |      |         |      |
| 城                     | 221 | 89.9  | 49.2 | 48.1  | 26.3   | 25.8 | 20.8    | 20.0 |
| <b>區域5(安平/東區)次分區</b>  |     |       |      |       |        |      |         |      |
| 城                     | 145 | 91.1  | 62.5 | 54.4  | 27.5   | 27.0 | 9.7     | 14.9 |
| <b>幼兒性別</b>           |     |       |      |       |        |      |         |      |
| 男                     | 326 | 87.3  | 58.2 | 53.2  | 29.5   | 23.4 | 13.1    | 17.6 |
| 女                     | 304 | 91.7  | 53.4 | 46.5  | 28.0   | 27.5 | 20.6    | 15.1 |
| <b>幼兒年齡</b>           |     |       |      |       |        |      |         |      |
| 0-未滿3歲                | 283 | 89.2  | 55.0 | 50.0  | 28.7   | 25.7 | 17.7    | 15.8 |
| 3-未滿6歲                | 347 | 89.7  | 56.6 | 49.9  | 28.9   | 25.1 | 15.9    | 16.9 |
| <b>幼兒是否為雙(多)胞胎</b>    |     |       |      |       |        |      |         |      |
| 是                     | 27  | 96.0  | 78.8 | 24.4  | 26.4   | 39.4 | 8.8     | 15.9 |
| 否                     | 603 | 89.2  | 54.9 | 51.1  | 28.9   | 24.7 | 17.1    | 16.4 |
| <b>發展遲緩評估報告書</b>      |     |       |      |       |        |      |         |      |
| 有                     | 20  | 75.7  | 60.7 | 24.3  | 31.5   | 30.8 | 17.8    | 30.3 |
| 無                     | 610 | 89.9  | 55.7 | 50.8  | 28.7   | 25.2 | 16.7    | 16.0 |
| <b>有無身心障礙證明</b>       |     |       |      |       |        |      |         |      |
| 有                     | 5   | 79.5  | -    | 23.5  | 23.5   | 56.0 | 40.9    | 35.6 |
| 無                     | 625 | 89.5  | 56.3 | 50.1  | 28.8   | 25.1 | 16.5    | 16.3 |
| <b>幼兒家庭型態</b>         |     |       |      |       |        |      |         |      |
| 核心家庭                  | 281 | 87.8  | 57.6 | 50.6  | 32.0   | 24.1 | 14.4    | 18.0 |
| 主幹家庭                  | 170 | 87.4  | 51.9 | 56.7  | 28.8   | 24.6 | 14.7    | 14.3 |
| 混合家庭                  | 114 | 97.0  | 63.1 | 37.6  | 29.1   | 22.5 | 25.5    | 12.8 |
| 單親家庭                  | 50  | 87.5  | 49.3 | 43.0  | 16.4   | 37.7 | 19.7    | 21.0 |
| 祖孫二代                  | 3   | 65.7  | 34.6 | 65.7  | 34.3   | -    | -       | 31.0 |
| 其它                    | 12  | 100.0 | 35.0 | 81.6  | -      | 48.6 | 8.0     | 18.4 |

註：本題為複選題，故無法進行卡方檢定。

表A36.家庭對幼兒遊戲環境之期望(複選題)\_續完

單位：人；%

|                     | 樣本數 | 設施安全性 | 設施多樣  | 設施距離近 | 開放時間彈性 | 交通便利 | 有專業人員指導 | 價錢公道  |
|---------------------|-----|-------|-------|-------|--------|------|---------|-------|
| <b>總計</b>           | 630 | 89.4  | 55.9  | 49.9  | 28.8   | 25.4 | 16.7    | 16.4  |
| <b>父母親婚姻狀況</b>      |     |       |       |       |        |      |         |       |
| 結婚·且住在一起            | 577 | 89.7  | 56.3  | 50.2  | 29.9   | 24.5 | 16.5    | 16.0  |
| 結婚·但不住在一起           | 24  | 84.9  | 54.0  | 52.8  | 19.0   | 40.7 | 11.7    | 9.6   |
| 未婚單親                | 5   | 100.0 | 61.4  | 58.6  | 38.6   | -    | 26.9    | 14.5  |
| 未婚同居                | 1   | -     | 100.0 | 100.0 | 100.0  | -    | -       | -     |
| 離婚                  | 18  | 91.1  | 34.8  | 45.2  | 5.8    | 44.2 | 12.6    | 38.0  |
| 一方去世                | 4   | 78.4  | 78.4  | -     | -      | -    | 81.4    | 18.6  |
| <b>父親教育程度</b>       |     |       |       |       |        |      |         |       |
| 國小及以下               | 1   | 100.0 | 100.0 | -     | -      | -    | 100.0   | -     |
| 國(初)中               | 19  | 93.7  | 48.8  | 35.9  | 14.4   | 30.2 | 19.2    | 23.5  |
| 高中(職)               | 124 | 95.1  | 55.3  | 53.0  | 21.8   | 27.8 | 17.5    | 13.5  |
| 專科、大學               | 368 | 89.2  | 57.6  | 49.5  | 31.6   | 24.1 | 15.7    | 14.9  |
| 研究所以上               | 110 | 84.3  | 52.8  | 53.8  | 29.7   | 26.1 | 15.5    | 22.3  |
| 無父親                 | 7   | 87.6  | 31.7  | 14.3  | 23.3   | 32.6 | 57.0    | 21.2  |
| 不清楚                 | 1   | -     | 100.0 | -     | 100.0  | -    | -       | 100.0 |
| <b>母親教育程度</b>       |     |       |       |       |        |      |         |       |
| 國(初)中               | 7   | 100.0 | 56.7  | 39.7  | 26.4   | 44.3 | 11.0    | 11.0  |
| 高中(職)               | 117 | 91.7  | 58.3  | 41.2  | 27.6   | 19.3 | 24.1    | 13.2  |
| 專科、大學               | 433 | 88.5  | 56.1  | 51.3  | 28.3   | 28.0 | 15.3    | 16.7  |
| 研究所以上               | 67  | 91.9  | 49.5  | 58.5  | 36.7   | 19.0 | 11.6    | 20.2  |
| 無母親                 | 5   | 89.3  | 70.6  | 48.3  | -      | -    | 26.1    | 25.6  |
| 不清楚                 | 1   | -     | -     | -     | -      | -    | 100.0   | -     |
| <b>家庭每月平均支出</b>     |     |       |       |       |        |      |         |       |
| 未滿20,000元           | 25  | 88.0  | 75.6  | 43.0  | 18.6   | 18.8 | 11.2    | 21.6  |
| 20,000-29,999元      | 70  | 90.2  | 60.3  | 45.6  | 33.7   | 16.5 | 22.2    | 7.7   |
| 30,000-39,999元      | 112 | 90.0  | 51.3  | 53.9  | 26.9   | 30.1 | 15.5    | 13.6  |
| 40,000-49,999元      | 118 | 87.4  | 55.4  | 52.6  | 20.0   | 27.1 | 19.3    | 18.5  |
| 50,000-59,999元      | 115 | 89.3  | 48.5  | 50.9  | 38.2   | 20.6 | 20.5    | 18.3  |
| 60,000-69,999元      | 77  | 92.6  | 57.8  | 47.6  | 31.0   | 25.9 | 6.2     | 18.4  |
| 70,000-79,999元      | 31  | 94.8  | 50.6  | 60.5  | 24.2   | 37.2 | 16.5    | 11.1  |
| 80,000元以上           | 83  | 86.5  | 63.5  | 43.4  | 29.4   | 27.5 | 16.3    | 20.5  |
| <b>是否屬低收入或中低收入戶</b> |     |       |       |       |        |      |         |       |
| 屬於低收入戶              | 5   | 100.0 | 100.0 | 74.3  | 25.7   | -    | -       | -     |
| 屬於中低收入戶             | 29  | 94.3  | 72.1  | 35.8  | 31.8   | 12.8 | 20.2    | 5.7   |
| 否                   | 597 | 89.1  | 54.8  | 50.4  | 28.7   | 26.2 | 16.7    | 17.0  |
| <b>幼兒的主要照顧者</b>     |     |       |       |       |        |      |         |       |
| 生父/繼父/養父            | 46  | 89.8  | 56.3  | 52.4  | 27.0   | 22.5 | 14.2    | 15.4  |
| 生母/繼母/養母            | 514 | 88.6  | 56.5  | 49.7  | 28.1   | 26.2 | 17.3    | 17.1  |
| 祖父/外祖父              | 3   | 100.0 | 68.6  | 46.3  | 31.4   | 31.4 | 22.3    | -     |
| 祖母/外祖母              | 48  | 93.6  | 57.4  | 45.4  | 41.1   | 14.7 | 14.7    | 11.6  |
| 父親的兄弟姊妹             | 3   | 100.0 | 32.8  | 67.8  | -      | -    | -       | -     |
| 母親的兄弟姊妹             | 2   | 100.0 | 100.0 | 59.9  | -      | -    | -       | 40.1  |
| 托育人員(保母)            | 15  | 100.0 | 24.2  | 60.6  | 28.7   | 44.6 | 15.0    | 14.3  |

註：本題為複選題，故無法進行卡方檢定。

表A37.擔憂幼兒安全之項目(複選題)

單位：人；%

|                       | 樣本數 | 健康安全  | 遊戲設施 | 托育安全 | 食品安全 | 玩具安全性 | 媒體視聽分級安全 | 用藥安全 | 幼兒交通車 | 不知道/沒有意見 |
|-----------------------|-----|-------|------|------|------|-------|----------|------|-------|----------|
| <b>總計</b>             | 630 | 77.7  | 54.4 | 49.5 | 40.9 | 21.7  | 14.5     | 10.7 | 9.2   | 0.3      |
| <b>地區別</b>            |     |       |      |      |      |       |          |      |       |          |
| 區域1(新營/麻豆區)           | 85  | 74.9  | 63.2 | 46.4 | 39.7 | 22.1  | 15.9     | 6.7  | 6.0   | -        |
| 區域2(新豐/玉井區)           | 72  | 82.6  | 49.8 | 47.7 | 38.1 | 17.4  | 8.4      | 15.5 | 13.2  | -        |
| 區域3(善化/北門區)           | 108 | 86.2  | 48.1 | 44.4 | 34.9 | 35.1  | 14.0     | 5.4  | 13.2  | -        |
| 區域4(永康/安南區)           | 221 | 76.8  | 56.1 | 52.5 | 43.6 | 15.4  | 16.2     | 11.9 | 8.1   | 0.9      |
| 區域5(安平/東區)            | 145 | 72.2  | 53.7 | 51.7 | 43.5 | 23.3  | 14.4     | 13.0 | 7.7   | -        |
| <b>區域1(新營/麻豆區)次分區</b> |     |       |      |      |      |       |          |      |       |          |
| 城                     | 37  | 70.5  | 74.6 | 40.1 | 35.9 | 22.8  | 19.0     | 6.3  | 8.7   | -        |
| 鄉                     | 48  | 78.2  | 54.4 | 51.2 | 42.6 | 21.7  | 13.5     | 6.9  | 3.9   | -        |
| <b>區域2(新豐/玉井區)次分區</b> |     |       |      |      |      |       |          |      |       |          |
| 城                     | 53  | 83.3  | 54.9 | 50.3 | 36.5 | 20.1  | 4.5      | 16.7 | 8.4   | -        |
| 鄉                     | 19  | 80.6  | 35.3 | 40.1 | 42.7 | 9.7   | 19.6     | 12.1 | 27.0  | -        |
| <b>區域3(善化/北門區)次分區</b> |     |       |      |      |      |       |          |      |       |          |
| 城                     | 32  | 88.6  | 54.3 | 44.1 | 44.3 | 21.2  | 13.2     | 13.8 | 5.9   | -        |
| 鄉                     | 76  | 85.2  | 45.5 | 44.5 | 30.9 | 40.9  | 14.3     | 1.9  | 16.3  | -        |
| <b>區域4(永康/安南區)次分區</b> |     |       |      |      |      |       |          |      |       |          |
| 城                     | 221 | 76.8  | 56.1 | 52.5 | 43.6 | 15.4  | 16.2     | 11.9 | 8.1   | 0.9      |
| <b>區域5(安平/東區)次分區</b>  |     |       |      |      |      |       |          |      |       |          |
| 城                     | 145 | 72.2  | 53.7 | 51.7 | 43.5 | 23.3  | 14.4     | 13.0 | 7.7   | -        |
| <b>幼兒性別</b>           |     |       |      |      |      |       |          |      |       |          |
| 男                     | 326 | 77.1  | 55.2 | 49.9 | 40.4 | 25.7  | 12.7     | 10.5 | 7.6   | 0.4      |
| 女                     | 304 | 78.4  | 53.6 | 49.2 | 41.5 | 17.4  | 16.4     | 11.0 | 10.9  | 0.3      |
| <b>幼兒年齡</b>           |     |       |      |      |      |       |          |      |       |          |
| 0-未滿3歲                | 283 | 78.1  | 48.1 | 55.2 | 41.0 | 24.0  | 9.8      | 13.1 | 9.7   | 0.7      |
| 3-未滿6歲                | 347 | 77.4  | 59.6 | 44.9 | 40.9 | 19.9  | 18.3     | 8.8  | 8.8   | -        |
| <b>幼兒是否為雙(多)胞胎</b>    |     |       |      |      |      |       |          |      |       |          |
| 是                     | 27  | 78.5  | 50.6 | 54.3 | 30.9 | 29.5  | 13.3     | 19.0 | 4.4   | -        |
| 否                     | 603 | 77.7  | 54.6 | 49.3 | 41.4 | 21.4  | 14.5     | 10.4 | 9.4   | 0.3      |
| <b>發展遲緩評估報告書</b>      |     |       |      |      |      |       |          |      |       |          |
| 有                     | 20  | 72.7  | 61.7 | 35.5 | 42.5 | 32.3  | 24.4     | 6.0  | 8.2   | -        |
| 無                     | 610 | 77.9  | 54.2 | 50.0 | 40.9 | 21.4  | 14.2     | 10.9 | 9.2   | 0.3      |
| <b>有無身心障礙證明</b>       |     |       |      |      |      |       |          |      |       |          |
| 有                     | 5   | 100.0 | -    | 44.0 | 79.5 | -     | -        | -    | 56.0  | -        |
| 無                     | 625 | 77.6  | 54.8 | 49.6 | 40.7 | 21.9  | 14.6     | 10.8 | 8.8   | 0.3      |
| <b>幼兒家庭型態</b>         |     |       |      |      |      |       |          |      |       |          |
| 核心家庭                  | 281 | 73.9  | 57.3 | 55.9 | 40.4 | 20.3  | 12.6     | 10.6 | 10.4  | 0.4      |
| 主幹家庭                  | 170 | 79.4  | 50.7 | 44.0 | 49.3 | 22.5  | 15.3     | 10.4 | 8.2   | -        |
| 混合家庭                  | 114 | 82.9  | 56.8 | 44.5 | 32.6 | 23.8  | 23.3     | 9.5  | 10.0  | 0.7      |
| 單親家庭                  | 50  | 79.5  | 45.8 | 47.2 | 34.3 | 23.2  | 3.1      | 17.5 | 6.9   | -        |
| 祖孫二代                  | 3   | 100.0 | 34.6 | 31.0 | -    | 34.6  | -        | -    | -     | -        |
| 其它                    | 12  | 80.0  | 57.1 | 41.0 | 54.8 | 13.3  | 13.3     | 5.7  | -     | -        |

註：本題為複選題，故無法進行卡方檢定。

表A37.擔憂幼兒安全之項目(複選題)\_續完

單位：人；%

|                     | 樣本數 | 健康安全  | 遊戲設施  | 托育安全  | 食品安全  | 玩具安全性 | 媒體視聽分級安全 | 用藥安全 | 幼兒交通車 | 不知道/沒有意見 |
|---------------------|-----|-------|-------|-------|-------|-------|----------|------|-------|----------|
| <b>總計</b>           | 630 | 77.7  | 54.4  | 49.5  | 40.9  | 21.7  | 14.5     | 10.7 | 9.2   | 0.3      |
| <b>父母親婚姻狀況</b>      |     |       |       |       |       |       |          |      |       |          |
| 結婚·且住在一起            | 577 | 77.7  | 55.2  | 49.6  | 41.9  | 21.7  | 15.3     | 10.5 | 9.4   | 0.3      |
| 結婚·但不住在一起           | 24  | 79.4  | 29.9  | 48.5  | 42.9  | 25.8  | -        | 8.8  | 14.1  | -        |
| 未婚單親                | 5   | 65.1  | 73.1  | 50.5  | 14.5  | 34.9  | 34.9     | 26.9 | -     | -        |
| 未婚同居                | 1   | -     | -     | 100.0 | -     | -     | -        | -    | -     | -        |
| 離婚                  | 18  | 79.1  | 54.3  | 51.1  | 13.0  | 17.6  | 8.5      | 21.1 | -     | -        |
| 一方去世                | 4   | 100.0 | 78.4  | 27.4  | 54.1  | 18.6  | -        | -    | -     | -        |
| <b>父親教育程度</b>       |     |       |       |       |       |       |          |      |       |          |
| 國小及以下               | 1   | -     | 100.0 | 100.0 | -     | -     | -        | -    | 100.0 | -        |
| 國(初)中               | 19  | 96.1  | 29.0  | 53.0  | 49.5  | 10.5  | -        | 21.7 | 8.7   | -        |
| 高中(職)               | 124 | 78.5  | 58.6  | 49.7  | 39.7  | 19.5  | 11.4     | 12.7 | 11.8  | 0.6      |
| 專科、大學               | 368 | 76.0  | 54.7  | 48.1  | 41.4  | 23.6  | 15.5     | 9.1  | 8.3   | 0.3      |
| 研究所以上               | 110 | 78.5  | 53.2  | 51.3  | 41.7  | 21.8  | 18.4     | 11.6 | 8.1   | -        |
| 無父親                 | 7   | 100.0 | 51.4  | 66.4  | 21.2  | -     | -        | 23.8 | -     | -        |
| 不清楚                 | 1   | 100.0 | -     | 100.0 | -     | -     | -        | -    | 100.0 | -        |
| <b>母親教育程度</b>       |     |       |       |       |       |       |          |      |       |          |
| 國(初)中               | 7   | 89.1  | 74.1  | 33.9  | 14.6  | 27.9  | 15.0     | 8.7  | -     | -        |
| 高中(職)               | 117 | 77.7  | 49.9  | 47.8  | 41.4  | 19.4  | 11.8     | 17.1 | 9.3   | 0.7      |
| 專科、大學               | 433 | 79.1  | 55.4  | 50.1  | 43.3  | 20.9  | 14.3     | 9.5  | 9.5   | -        |
| 研究所以上               | 67  | 68.3  | 53.6  | 54.8  | 27.8  | 29.3  | 19.5     | 8.7  | 8.8   | 1.7      |
| 無母親                 | 5   | 70.4  | 70.6  | -     | 26.1  | 44.5  | 29.6     | -    | -     | -        |
| 不清楚                 | 1   | 100.0 | -     | -     | 100.0 | -     | -        | -    | -     | -        |
| <b>家庭每月平均支出</b>     |     |       |       |       |       |       |          |      |       |          |
| 未滿20,000元           | 25  | 67.6  | 58.9  | 63.6  | 40.8  | 10.0  | 19.8     | 5.0  | 10.3  | -        |
| 20,000-29,999元      | 70  | 81.2  | 53.0  | 62.3  | 44.7  | 13.1  | 11.9     | 11.5 | 6.4   | -        |
| 30,000-39,999元      | 112 | 78.8  | 59.2  | 44.4  | 44.0  | 15.7  | 9.9      | 18.2 | 12.2  | 1.0      |
| 40,000-49,999元      | 118 | 75.0  | 48.5  | 50.1  | 35.6  | 22.7  | 13.1     | 10.6 | 10.9  | 0.7      |
| 50,000-59,999元      | 115 | 84.3  | 54.3  | 49.0  | 33.2  | 20.6  | 21.9     | 7.6  | 10.6  | -        |
| 60,000-69,999元      | 77  | 74.8  | 56.1  | 45.0  | 45.4  | 35.2  | 7.8      | 7.7  | 3.7   | -        |
| 70,000-79,999元      | 31  | 77.1  | 47.2  | 46.9  | 62.3  | 25.6  | 9.7      | 6.8  | 7.5   | -        |
| 80,000元以上           | 83  | 74.2  | 57.5  | 46.5  | 39.7  | 27.0  | 20.8     | 10.6 | 8.4   | -        |
| <b>是否屬低收入或中低收入戶</b> |     |       |       |       |       |       |          |      |       |          |
| 屬於低收入戶              | 5   | 79.3  | 74.3  | 25.7  | 56.1  | 43.9  | -        | 20.7 | -     | -        |
| 屬於中低收入戶             | 29  | 80.4  | 49.7  | 38.3  | 45.4  | 14.4  | 13.3     | 32.2 | 7.5   | 2.7      |
| 否                   | 597 | 77.6  | 54.5  | 50.3  | 40.6  | 21.9  | 14.6     | 9.6  | 9.3   | 0.2      |
| <b>幼兒的主要照顧者</b>     |     |       |       |       |       |       |          |      |       |          |
| 生父/繼父/養父            | 46  | 64.4  | 69.7  | 35.6  | 39.1  | 37.2  | 14.0     | 7.2  | 2.6   | -        |
| 生母/繼母/養母            | 514 | 78.1  | 53.5  | 50.5  | 41.0  | 20.1  | 15.4     | 11.8 | 9.7   | 0.4      |
| 祖父/外祖父              | 3   | 68.6  | 31.4  | 100.0 | 46.3  | 31.4  | -        | -    | -     | -        |
| 祖母/外祖母              | 48  | 82.7  | 56.3  | 47.6  | 46.2  | 19.0  | 9.6      | 7.4  | 10.5  | -        |
| 父親的兄弟姊妹             | 3   | 100.0 | 32.2  | 48.6  | -     | 16.4  | 16.4     | -    | -     | -        |
| 母親的兄弟姊妹             | 2   | 100.0 | 100.0 | -     | -     | 100.0 | -        | -    | -     | -        |
| 托育人員(保母)            | 15  | 83.3  | 34.9  | 64.1  | 40.6  | 27.6  | 4.3      | -    | 11.7  | -        |

註：本題為複選題，故無法進行卡方檢定。

表A38.對「中低收入戶兒少健保費自付額全額補助」的知曉度及滿意度

單位：人；%

|                | 總計  |       | 知道   |      |      |      |      |       | 從未用過 | 不知道此福利 |
|----------------|-----|-------|------|------|------|------|------|-------|------|--------|
|                | 樣本數 | 百分比   |      | 曾經用過 | 非常滿意 | 還算滿意 | 不太滿意 | 非常不滿意 |      |        |
| 總計             | 630 | 100.0 | 64.8 | 4.2  | 3.2  | 0.9  | 0.1  | -     | 60.6 | 35.2   |
| 地區別            |     |       |      |      |      |      |      |       |      |        |
| 區域1(新營/麻豆區)    | 85  | 100.0 | 69.3 | 2.0  | 2.0  | -    | -    | -     | 67.3 | 30.7   |
| 區域2(新豐/玉井區)    | 72  | 100.0 | 64.4 | 6.0  | 3.8  | 0.9  | 1.3  | -     | 58.4 | 35.6   |
| 區域3(善化/北門區)    | 108 | 100.0 | 62.5 | 4.5  | 4.0  | 0.5  | -    | -     | 58.0 | 37.5   |
| 區域4(永康/安南區)    | 221 | 100.0 | 67.5 | 3.3  | 2.8  | 0.5  | -    | -     | 64.2 | 32.5   |
| 區域5(安平/東區)     | 145 | 100.0 | 60.1 | 5.9  | 3.5  | 2.4  | -    | -     | 54.2 | 39.9   |
| 區域1(新營/麻豆區)次分區 |     |       |      |      |      |      |      |       |      |        |
| 城              | 37  | 100.0 | 74.9 | -    | -    | -    | -    | -     | 74.9 | 25.1   |
| 鄉              | 48  | 100.0 | 65.0 | 3.5  | 3.5  | -    | -    | -     | 61.5 | 35.0   |
| 區域2(新豐/玉井區)次分區 |     |       |      |      |      |      |      |       |      |        |
| 城              | 53  | 100.0 | 58.5 | 6.6  | 3.6  | 1.3  | 1.7  | -     | 51.9 | 41.5   |
| 鄉              | 19  | 100.0 | 81.2 | 4.3  | 4.3  | -    | -    | -     | 77.0 | 18.8   |
| 區域3(善化/北門區)次分區 |     |       |      |      |      |      |      |       |      |        |
| 城              | 32  | 100.0 | 78.3 | 5.3  | 3.5  | 1.8  | -    | -     | 73.0 | 21.7   |
| 鄉              | 76  | 100.0 | 55.8 | 4.2  | 4.2  | -    | -    | -     | 51.6 | 44.2   |
| 區域4(永康/安南區)次分區 |     |       |      |      |      |      |      |       |      |        |
| 城              | 221 | 100.0 | 67.5 | 3.3  | 2.8  | 0.5  | -    | -     | 64.2 | 32.5   |
| 區域5(安平/東區)次分區  |     |       |      |      |      |      |      |       |      |        |
| 城              | 145 | 100.0 | 60.1 | 5.9  | 3.5  | 2.4  | -    | -     | 54.2 | 39.9   |
| 幼兒性別           |     |       |      |      |      |      |      |       |      |        |
| 男              | 326 | 100.0 | 63.6 | 3.6  | 3.0  | 0.6  | -    | -     | 60.0 | 36.4   |
| 女              | 304 | 100.0 | 66.2 | 4.9  | 3.3  | 1.3  | 0.3  | -     | 61.2 | 33.8   |
| 幼兒年齡           |     |       |      |      |      |      |      |       |      |        |
| 0-未滿3歲         | 283 | 100.0 | 65.4 | 4.2  | 3.3  | 0.9  | -    | -     | 61.2 | 34.6   |
| 3-未滿6歲         | 347 | 100.0 | 64.4 | 4.3  | 3.0  | 1.0  | 0.3  | -     | 60.1 | 35.6   |
| 年齡別            |     |       |      |      |      |      |      |       |      |        |
| 0-未滿2歲         | 162 | 100.0 | 66.1 | 4.3  | 3.3  | 1.0  | -    | -     | 61.9 | 33.9   |
| 2-未滿6歲         | 468 | 100.0 | 64.4 | 4.2  | 3.1  | 0.9  | 0.2  | -     | 60.1 | 35.6   |
| 幼兒是否為雙(多)胞胎    |     |       |      |      |      |      |      |       |      |        |
| 是              | 27  | 100.0 | 47.0 | 3.6  | -    | 3.6  | -    | -     | 43.4 | 53.0   |
| 否              | 603 | 100.0 | 65.6 | 4.3  | 3.3  | 0.8  | 0.2  | -     | 61.3 | 34.4   |
| 發展遲緩評估報告書      |     |       |      |      |      |      |      |       |      |        |
| 有              | 20  | 100.0 | 79.5 | 8.5  | 8.5  | -    | -    | -     | 71.1 | 20.5   |
| 無              | 610 | 100.0 | 64.4 | 4.1  | 3.0  | 1.0  | 0.1  | -     | 60.3 | 35.6   |
| 有無身心障礙證明       |     |       |      |      |      |      |      |       |      |        |
| 有              | 5   | 100.0 | 79.5 | 20.5 | 20.5 | -    | -    | -     | 59.1 | 20.5   |
| 無              | 625 | 100.0 | 64.7 | 4.1  | 3.0  | 1.0  | 0.1  | -     | 60.6 | 35.3   |
| 幼兒家庭型態         |     |       |      |      |      |      |      |       |      |        |
| 核心家庭           | 281 | 100.0 | 62.8 | 3.4  | 2.9  | 0.5  | -    | -     | 59.3 | 37.2   |
| 主幹家庭           | 170 | 100.0 | 64.2 | 4.0  | 1.8  | 1.7  | 0.5  | -     | 60.2 | 35.8   |
| 混合家庭           | 114 | 100.0 | 72.3 | 4.5  | 4.5  | -    | -    | -     | 67.8 | 27.7   |
| 單親家庭           | 50  | 100.0 | 60.8 | 10.2 | 7.0  | 3.2  | -    | -     | 50.6 | 39.2   |
| 祖孫二代           | 3   | 100.0 | -    | -    | -    | -    | -    | -     | -    | 100.0  |
| 其它             | 12  | 100.0 | 85.9 | -    | -    | -    | -    | -     | 85.9 | 14.1   |

註：1.卡方檢定達顯著水準 \* p&lt;0.05, \*\* p&lt;0.01, \*\*\* p&lt;0.001。

2. a表示該變數的組內期望值小於5之細格比例超過25%，不適合進行卡方檢定。

表A38.對「中低收入戶兒少健保費自付額全額補助」的知曉度及滿意度\_續完

單位：人；%

|                | 總計  |       | 知道    | 知道    |       |      |      |       | 從未用過  | 不知道此福利 |
|----------------|-----|-------|-------|-------|-------|------|------|-------|-------|--------|
|                | 樣本數 | 百分比   |       | 曾經用過  | 非常滿意  | 還算滿意 | 不太滿意 | 非常不滿意 |       |        |
| 總計             | 630 | 100.0 | 64.8  | 4.2   | 3.2   | 0.9  | 0.1  | -     | 60.6  | 35.2   |
| 父母親婚姻狀況        |     |       |       |       |       |      |      |       |       |        |
| 結婚·且住在一起       | 577 | 100.0 | 65.2  | 3.8   | 2.8   | 0.8  | 0.2  | -     | 61.4  | 34.8   |
| 結婚·但不住在一起      | 24  | 100.0 | 64.6  | 14.8  | 8.2   | 6.6  | -    | -     | 49.8  | 35.4   |
| 未婚單親           | 5   | 100.0 | 64.5  | -     | -     | -    | -    | -     | 64.5  | 35.5   |
| 未婚同居           | 1   | 100.0 | 100.0 | -     | -     | -    | -    | -     | 100.0 | -      |
| 離婚             | 18  | 100.0 | 52.4  | 3.1   | 3.1   | -    | -    | -     | 49.4  | 47.6   |
| 一方去世           | 4   | 100.0 | 67.6  | 21.6  | 21.6  | -    | -    | -     | 45.9  | 32.4   |
| 父親教育程度         |     |       |       |       |       |      |      |       |       |        |
| 國小及以下          | 1   | 100.0 | 100.0 | -     | -     | -    | -    | -     | 100.0 | -      |
| 國(初)中          | 19  | 100.0 | 63.8  | 16.0  | 16.0  | -    | -    | -     | 47.8  | 36.2   |
| 高中(職)          | 124 | 100.0 | 66.9  | 5.7   | 4.4   | 1.3  | -    | -     | 61.2  | 33.1   |
| 專科、大學          | 368 | 100.0 | 63.5  | 3.6   | 2.2   | 1.2  | 0.2  | -     | 59.9  | 36.5   |
| 研究所以上          | 110 | 100.0 | 65.5  | 1.8   | 1.8   | -    | -    | -     | 63.7  | 34.5   |
| 無父親            | 7   | 100.0 | 78.5  | 20.0  | 20.0  | -    | -    | -     | 58.6  | 21.5   |
| 不清楚            | 1   | 100.0 | 100.0 | -     | -     | -    | -    | -     | 100.0 | -      |
| 母親教育程度         |     |       |       |       |       |      |      |       |       |        |
| 國(初)中          | 7   | 100.0 | 49.4  | 12.0  | 12.0  | -    | -    | -     | 37.4  | 50.6   |
| 高中(職)          | 117 | 100.0 | 62.2  | 11.1  | 7.3   | 3.0  | 0.8  | -     | 51.2  | 37.8   |
| 專科、大學          | 433 | 100.0 | 65.6  | 2.8   | 2.2   | 0.6  | -    | -     | 62.8  | 34.4   |
| 研究所以上          | 67  | 100.0 | 66.2  | -     | -     | -    | -    | -     | 66.2  | 33.8   |
| 無母親            | 5   | 100.0 | 55.2  | -     | -     | -    | -    | -     | 55.2  | 44.8   |
| 不清楚            | 1   | 100.0 | 100.0 | 100.0 | 100.0 | -    | -    | -     | -     | -      |
| 家庭每月平均支出       |     |       |       |       |       |      |      |       |       |        |
| 未滿20,000元      | 25  | 100.0 | 88.2  | 5.2   | 5.2   | -    | -    | -     | 83.0  | 11.8   |
| 20,000-29,999元 | 70  | 100.0 | 78.5  | 10.4  | 9.4   | 1.0  | -    | -     | 68.2  | 21.5   |
| 30,000-39,999元 | 112 | 100.0 | 55.5  | 6.1   | 3.3   | 2.8  | -    | -     | 49.4  | 44.5   |
| 40,000-49,999元 | 118 | 100.0 | 70.4  | 2.2   | 2.2   | -    | -    | -     | 68.2  | 29.6   |
| 50,000-59,999元 | 115 | 100.0 | 58.1  | 4.2   | 2.4   | 1.0  | 0.8  | -     | 53.9  | 41.9   |
| 60,000-69,999元 | 77  | 100.0 | 62.2  | 1.4   | 1.4   | -    | -    | -     | 60.9  | 37.8   |
| 70,000-79,999元 | 31  | 100.0 | 39.7  | -     | -     | -    | -    | -     | 39.7  | 60.3   |
| 80,000元以上      | 83  | 100.0 | 72.2  | 3.6   | 2.4   | 1.2  | -    | -     | 68.5  | 27.8   |
| 是否屬低收入或中低收入戶   |     |       |       |       |       |      |      |       |       |        |
| 屬於低收入戶         | 5   | 100.0 | 100.0 | 56.1  | 56.1  | -    | -    | -     | 43.9  | -      |
| 屬於中低收入戶        | 29  | 100.0 | 58.8  | 38.8  | 29.5  | 9.3  | -    | -     | 20.0  | 41.2   |
| 否              | 597 | 100.0 | 64.9  | 2.2   | 1.5   | 0.5  | 0.2  | -     | 62.7  | 35.1   |
| 幼兒的主要照顧者       |     |       |       |       |       |      |      |       |       |        |
| 生父/繼父/養父       | 46  | 100.0 | 76.5  | 1.7   | 1.7   | -    | -    | -     | 74.8  | 23.5   |
| 生母/繼母/養母       | 514 | 100.0 | 63.7  | 4.0   | 2.8   | 1.0  | 0.2  | -     | 59.6  | 36.3   |
| 祖父/外祖父         | 3   | 100.0 | 100.0 | -     | -     | -    | -    | -     | 100.0 | -      |
| 祖母/外祖母         | 48  | 100.0 | 62.0  | 7.3   | 5.9   | 1.4  | -    | -     | 54.7  | 38.0   |
| 父親的兄弟姊妹        | 3   | 100.0 | 48.6  | -     | -     | -    | -    | -     | 48.6  | 51.4   |
| 母親的兄弟姊妹        | 2   | 100.0 | 40.1  | -     | -     | -    | -    | -     | 40.1  | 59.9   |
| 托育人員(保母)       | 15  | 100.0 | 78.6  | 11.7  | 11.7  | -    | -    | -     | 66.9  | 21.4   |

註：1.卡方檢定達顯著水準 \* p&lt;0.05, \*\* p&lt;0.01, \*\*\* p&lt;0.001。

2. a表示該變數的組內期望值小於5之細格比例超過25%·不適合進行卡方檢定。

表A39.對「弱勢兒少緊急生活扶助計畫」的知曉度及滿意度

單位：人；%

|                   | 總計  |       | 知道   |      |      |      |      |       | 從未用過 | 不知道此福利 |
|-------------------|-----|-------|------|------|------|------|------|-------|------|--------|
|                   | 樣本數 | 百分比   |      | 曾經用過 | 非常滿意 | 還算滿意 | 不太滿意 | 非常不滿意 |      |        |
| 總計                | 630 | 100.0 | 64.6 | 2.5  | 1.3  | 0.9  | 0.1  | 0.2   | 62.0 | 35.4   |
| 地區別               |     |       |      |      |      |      |      |       |      |        |
| 區域1(新營/麻豆區)       | 85  | 100.0 | 68.3 | 1.1  | 1.1  | -    | -    | -     | 67.2 | 31.7   |
| 區域2(新豐/玉井區)       | 72  | 100.0 | 63.3 | 6.5  | 3.0  | 2.2  | 1.3  | -     | 56.8 | 36.7   |
| 區域3(善化/北門區)       | 108 | 100.0 | 53.9 | 3.5  | 3.5  | -    | -    | -     | 50.4 | 46.1   |
| 區域4(永康/安南區)       | 221 | 100.0 | 69.8 | 1.8  | 0.6  | 0.7  | -    | 0.5   | 68.0 | 30.2   |
| 區域5(安平/東區)        | 145 | 100.0 | 63.0 | 1.9  | -    | 1.9  | -    | -     | 61.1 | 37.0   |
| 區域1(新營/麻豆區)次分區    |     |       |      |      |      |      |      |       |      |        |
| 城                 | 37  | 100.0 | 78.5 | -    | -    | -    | -    | -     | 78.5 | 21.5   |
| 鄉                 | 48  | 100.0 | 60.5 | 1.9  | 1.9  | -    | -    | -     | 58.5 | 39.5   |
| 區域2(新豐/玉井區)次分區 ** |     |       |      |      |      |      |      |       |      |        |
| 城                 | 53  | 100.0 | 54.9 | 7.3  | 2.6  | 3.0  | 1.7  | -     | 47.6 | 45.1   |
| 鄉                 | 19  | 100.0 | 87.3 | 4.3  | 4.3  | -    | -    | -     | 83.1 | 12.7   |
| 區域3(善化/北門區)次分區 *  |     |       |      |      |      |      |      |       |      |        |
| 城                 | 32  | 100.0 | 73.4 | 1.8  | 1.8  | -    | -    | -     | 71.6 | 26.6   |
| 鄉                 | 76  | 100.0 | 45.6 | 4.2  | 4.2  | -    | -    | -     | 41.3 | 54.4   |
| 區域4(永康/安南區)次分區    |     |       |      |      |      |      |      |       |      |        |
| 城                 | 221 | 100.0 | 69.8 | 1.8  | 0.6  | 0.7  | -    | 0.5   | 68.0 | 30.2   |
| 區域5(安平/東區)次分區     |     |       |      |      |      |      |      |       |      |        |
| 城                 | 145 | 100.0 | 63.0 | 1.9  | -    | 1.9  | -    | -     | 61.1 | 37.0   |
| 幼兒性別              |     |       |      |      |      |      |      |       |      |        |
| 男                 | 326 | 100.0 | 65.4 | 1.6  | 0.7  | 0.5  | -    | 0.4   | 63.8 | 34.6   |
| 女                 | 304 | 100.0 | 63.7 | 3.6  | 1.9  | 1.4  | 0.3  | -     | 60.1 | 36.3   |
| 幼兒年齡              |     |       |      |      |      |      |      |       |      |        |
| 0-未滿3歲            | 283 | 100.0 | 63.9 | 2.5  | 1.3  | 0.8  | -    | 0.4   | 61.4 | 36.1   |
| 3-未滿6歲            | 347 | 100.0 | 65.2 | 2.6  | 1.3  | 1.0  | 0.3  | -     | 62.6 | 34.8   |
| 年齡別               |     |       |      |      |      |      |      |       |      |        |
| 0-未滿2歲            | 162 | 100.0 | 66.3 | 2.5  | 0.9  | 0.9  | -    | 0.7   | 63.8 | 33.7   |
| 2-未滿6歲            | 468 | 100.0 | 64.0 | 2.6  | 1.5  | 0.9  | 0.2  | -     | 61.4 | 36.0   |
| 幼兒是否為雙(多)胞胎       |     |       |      |      |      |      |      |       |      |        |
| 是                 | 27  | 100.0 | 49.0 | -    | -    | -    | -    | -     | 49.0 | 51.0   |
| 否                 | 603 | 100.0 | 65.3 | 2.8  | 1.4  | 1.0  | 0.2  | 0.2   | 62.6 | 34.7   |
| 發展遲緩評估報告書         |     |       |      |      |      |      |      |       |      |        |
| 有                 | 20  | 100.0 | 73.6 | 4.7  | 4.7  | -    | -    | -     | 68.8 | 26.4   |
| 無                 | 610 | 100.0 | 64.3 | 2.5  | 1.2  | 1.0  | 0.1  | 0.2   | 61.8 | 35.7   |
| 有無身心障礙證明          |     |       |      |      |      |      |      |       |      |        |
| 有                 | 5   | 100.0 | 79.5 | 20.5 | 20.5 | -    | -    | -     | 59.1 | 20.5   |
| 無                 | 625 | 100.0 | 64.5 | 2.4  | 1.2  | 0.9  | 0.1  | 0.2   | 62.0 | 35.5   |
| 幼兒家庭型態            |     |       |      |      |      |      |      |       |      |        |
| 核心家庭              | 281 | 100.0 | 64.7 | 1.3  | 0.7  | 0.6  | -    | -     | 63.5 | 35.3   |
| 主幹家庭              | 170 | 100.0 | 64.1 | 3.2  | 1.3  | 1.4  | 0.5  | -     | 60.9 | 35.9   |
| 混合家庭              | 114 | 100.0 | 67.5 | 3.8  | 2.8  | -    | -    | 1.0   | 63.7 | 32.5   |
| 單親家庭              | 50  | 100.0 | 58.0 | 5.5  | 1.8  | 3.7  | -    | -     | 52.5 | 42.0   |
| 祖孫二代              | 3   | 100.0 | -    | -    | -    | -    | -    | -     | -    | 100.0  |
| 其它                | 12  | 100.0 | 85.9 | -    | -    | -    | -    | -     | 85.9 | 14.1   |

註：1.卡方檢定達顯著水準 \* p&lt;0.05, \*\* p&lt;0.01, \*\*\* p&lt;0.001。

2. a表示該變數的組內期望值小於5之細格比例超過25%，不適合進行卡方檢定。

表A39.對「弱勢兒少緊急生活扶助計畫」的知曉度及滿意度\_續完

單位：人；%

|                     | 總計  |       | 知道    | 知道    |       |      |      |       | 從未用過  | 不知道此福利 |
|---------------------|-----|-------|-------|-------|-------|------|------|-------|-------|--------|
|                     | 樣本數 | 百分比   |       | 曾經用過  | 非常滿意  | 還算滿意 | 不太滿意 | 非常不滿意 |       |        |
| 總計                  | 630 | 100.0 | 64.6  | 2.5   | 1.3   | 0.9  | 0.1  | 0.2   | 62.0  | 35.4   |
| <b>父母親婚姻狀況</b>      |     |       |       |       |       |      |      |       |       |        |
| 結婚·且住在一起            | 577 | 100.0 | 65.1  | 2.4   | 1.3   | 0.7  | 0.2  | 0.2   | 62.8  | 34.9   |
| 結婚·但不住在一起           | 24  | 100.0 | 65.9  | -     | -     | -    | -    | -     | 65.9  | 34.1   |
| 未婚單親                | 5   | 100.0 | 88.1  | 23.6  | -     | 23.6 | -    | -     | 64.5  | 11.9   |
| 未婚同居                | 1   | 100.0 | 100.0 | -     | -     | -    | -    | -     | 100.0 | -      |
| 離婚                  | 18  | 100.0 | 43.7  | -     | -     | -    | -    | -     | 43.7  | 56.3   |
| 一方去世                | 4   | 100.0 | 40.2  | 40.2  | 21.6  | 18.6 | -    | -     | -     | 59.8   |
| <b>父親教育程度</b>       |     |       |       |       |       |      |      |       |       |        |
| 國小及以下               | 1   | 100.0 | 100.0 | -     | -     | -    | -    | -     | 100.0 | -      |
| 國(初)中               | 19  | 100.0 | 58.6  | 11.8  | 7.5   | 4.3  | -    | -     | 46.9  | 41.4   |
| 高中(職)               | 124 | 100.0 | 65.9  | 3.8   | 3.2   | 0.6  | -    | -     | 62.1  | 34.1   |
| 專科、大學               | 368 | 100.0 | 64.1  | 1.4   | 0.5   | 0.4  | 0.2  | 0.3   | 62.6  | 35.9   |
| 研究所以上               | 110 | 100.0 | 65.5  | 1.5   | -     | 1.5  | -    | -     | 64.0  | 34.5   |
| 無父親                 | 7   | 100.0 | 57.2  | 26.7  | 12.4  | 14.3 | -    | -     | 30.5  | 42.8   |
| 不清楚                 | 1   | 100.0 | 100.0 | -     | -     | -    | -    | -     | 100.0 | -      |
| <b>母親教育程度</b>       |     |       |       |       |       |      |      |       |       |        |
| 國(初)中               | 7   | 100.0 | 49.4  | 12.0  | -     | 12.0 | -    | -     | 37.4  | 50.6   |
| 高中(職)               | 117 | 100.0 | 60.4  | 7.4   | 4.3   | 2.3  | 0.8  | -     | 53.1  | 39.6   |
| 專科、大學               | 433 | 100.0 | 66.2  | 1.2   | 0.5   | 0.4  | -    | 0.3   | 65.0  | 33.8   |
| 研究所以上               | 67  | 100.0 | 63.4  | -     | -     | -    | -    | -     | 63.4  | 36.6   |
| 無母親                 | 5   | 100.0 | 55.2  | 14.9  | -     | 14.9 | -    | -     | 40.3  | 44.8   |
| 不清楚                 | 1   | 100.0 | 100.0 | 100.0 | 100.0 | -    | -    | -     | -     | -      |
| <b>家庭每月平均支出</b>     |     |       |       |       |       |      |      |       |       |        |
| 未滿20,000元           | 25  | 100.0 | 80.3  | -     | -     | -    | -    | -     | 80.3  | 19.7   |
| 20,000-29,999元      | 70  | 100.0 | 75.6  | 6.9   | 2.0   | 4.9  | -    | -     | 68.7  | 24.4   |
| 30,000-39,999元      | 112 | 100.0 | 59.4  | 3.3   | 3.3   | -    | -    | -     | 56.1  | 40.6   |
| 40,000-49,999元      | 118 | 100.0 | 65.9  | 2.5   | 1.5   | -    | -    | 1.0   | 63.4  | 34.1   |
| 50,000-59,999元      | 115 | 100.0 | 57.9  | 3.4   | 1.2   | 1.4  | 0.8  | -     | 54.5  | 42.1   |
| 60,000-69,999元      | 77  | 100.0 | 63.5  | -     | -     | -    | -    | -     | 63.5  | 36.5   |
| 70,000-79,999元      | 31  | 100.0 | 47.0  | -     | -     | -    | -    | -     | 47.0  | 53.0   |
| 80,000元以上           | 83  | 100.0 | 72.5  | 1.0   | -     | 1.0  | -    | -     | 71.5  | 27.5   |
| <b>是否屬低收入或中低收入戶</b> |     |       |       |       |       |      |      |       |       |        |
| 屬於低收入戶              | 5   | 100.0 | 100.0 | 30.3  | 30.3  | -    | -    | -     | 69.7  | -      |
| 屬於中低收入戶             | 29  | 100.0 | 48.8  | 5.9   | 3.2   | 2.7  | -    | -     | 42.9  | 51.2   |
| 否                   | 597 | 100.0 | 65.1  | 2.2   | 1.0   | 0.8  | 0.2  | 0.2   | 62.9  | 34.9   |
| <b>幼兒的主要照顧者</b>     |     |       |       |       |       |      |      |       |       |        |
| 生父/繼父/養父            | 46  | 100.0 | 69.6  | 1.7   | 1.7   | -    | -    | -     | 67.9  | 30.4   |
| 生母/繼母/養母            | 514 | 100.0 | 63.7  | 1.4   | 0.6   | 0.6  | 0.2  | -     | 62.3  | 36.3   |
| 祖父/外祖父              | 3   | 100.0 | 100.0 | -     | -     | -    | -    | -     | 100.0 | -      |
| 祖母/外祖母              | 48  | 100.0 | 64.1  | 12.1  | 5.9   | 3.7  | -    | 2.5   | 52.0  | 35.9   |
| 父親的兄弟姊妹             | 3   | 100.0 | 65.0  | -     | -     | -    | -    | -     | 65.0  | 35.0   |
| 母親的兄弟姊妹             | 2   | 100.0 | 40.1  | 40.1  | -     | 40.1 | -    | -     | -     | 59.9   |
| 托育人員(保母)            | 15  | 100.0 | 78.6  | 11.7  | 11.7  | -    | -    | -     | 66.9  | 21.4   |

註：1.卡方檢定達顯著水準 \* p&lt;0.05, \*\* p&lt;0.01, \*\*\* p&lt;0.001。

2. a表示該變數的組內期望值小於5之細格比例超過25%·不適合進行卡方檢定。



表A40.對「經濟弱勢兒少生活扶助」的知曉度及滿意度

單位：人；%

|                         | 總計  |       | 知道   |      |      |      |      |       | 從未用過 | 不知道此福利 |
|-------------------------|-----|-------|------|------|------|------|------|-------|------|--------|
|                         | 樣本數 | 百分比   |      | 曾經用過 | 非常滿意 | 還算滿意 | 不太滿意 | 非常不滿意 |      |        |
| 總計                      | 630 | 100.0 | 68.3 | 3.5  | 1.8  | 1.5  | 0.1  | 0.1   | 64.7 | 31.7   |
| <b>地區別</b>              |     |       |      |      |      |      |      |       |      |        |
| 區域1(新營/麻豆區)             | 85  | 100.0 | 70.8 | 2.2  | 1.1  | 1.1  | -    | -     | 68.6 | 29.2   |
| 區域2(新豐/玉井區)             | 72  | 100.0 | 65.2 | 6.5  | 3.0  | 1.6  | 1.3  | 0.6   | 58.7 | 34.8   |
| 區域3(善化/北門區)             | 108 | 100.0 | 61.4 | 4.0  | 3.5  | 0.5  | -    | -     | 57.4 | 38.6   |
| 區域4(永康/安南區)             | 221 | 100.0 | 72.2 | 4.0  | 2.1  | 1.9  | -    | -     | 68.2 | 27.8   |
| 區域5(安平/東區)              | 145 | 100.0 | 67.6 | 1.9  | -    | 1.9  | -    | -     | 65.8 | 32.4   |
| <b>區域1(新營/麻豆區)次分區</b>   |     |       |      |      |      |      |      |       |      |        |
| 城                       | 37  | 100.0 | 79.9 | 2.6  | -    | 2.6  | -    | -     | 77.3 | 20.1   |
| 鄉                       | 48  | 100.0 | 63.8 | 1.9  | 1.9  | -    | -    | -     | 61.8 | 36.2   |
| <b>區域2(新豐/玉井區)次分區</b> * |     |       |      |      |      |      |      |       |      |        |
| 城                       | 53  | 100.0 | 58.2 | 7.3  | 2.6  | 2.1  | 1.7  | 0.9   | 50.9 | 41.8   |
| 鄉                       | 19  | 100.0 | 85.0 | 4.3  | 4.3  | -    | -    | -     | 80.7 | 15.0   |
| <b>區域3(善化/北門區)次分區</b> * |     |       |      |      |      |      |      |       |      |        |
| 城                       | 32  | 100.0 | 79.0 | 3.6  | 1.8  | 1.8  | -    | -     | 75.5 | 21.0   |
| 鄉                       | 76  | 100.0 | 54.0 | 4.2  | 4.2  | -    | -    | -     | 49.7 | 46.0   |
| <b>區域4(永康/安南區)次分區</b>   |     |       |      |      |      |      |      |       |      |        |
| 城                       | 221 | 100.0 | 72.2 | 4.0  | 2.1  | 1.9  | -    | -     | 68.2 | 27.8   |
| <b>區域5(安平/東區)次分區</b>    |     |       |      |      |      |      |      |       |      |        |
| 城                       | 145 | 100.0 | 67.6 | 1.9  | -    | 1.9  | -    | -     | 65.8 | 32.4   |
| <b>幼兒性別</b>             |     |       |      |      |      |      |      |       |      |        |
| 男                       | 326 | 100.0 | 66.8 | 2.0  | 1.1  | 0.9  | -    | -     | 64.8 | 33.2   |
| 女                       | 304 | 100.0 | 70.0 | 5.4  | 2.7  | 2.2  | 0.3  | 0.2   | 64.7 | 30.0   |
| <b>幼兒年齡</b>             |     |       |      |      |      |      |      |       |      |        |
| 0-未滿3歲                  | 283 | 100.0 | 66.5 | 3.2  | 1.6  | 1.4  | -    | 0.2   | 63.4 | 33.5   |
| 3-未滿6歲                  | 347 | 100.0 | 69.8 | 4.0  | 2.1  | 1.6  | 0.3  | -     | 65.9 | 30.2   |
| <b>年齡別</b>              |     |       |      |      |      |      |      |       |      |        |
| 0-未滿2歲                  | 162 | 100.0 | 66.4 | 2.4  | 0.9  | 1.2  | -    | 0.3   | 64.1 | 33.6   |
| 2-未滿6歲                  | 468 | 100.0 | 69.0 | 4.0  | 2.2  | 1.6  | 0.2  | -     | 65.0 | 31.0   |
| <b>幼兒是否為雙(多)胞胎</b>      |     |       |      |      |      |      |      |       |      |        |
| 是                       | 27  | 100.0 | 50.7 | -    | -    | -    | -    | -     | 50.7 | 49.3   |
| 否                       | 603 | 100.0 | 69.1 | 3.8  | 1.9  | 1.6  | 0.2  | 0.1   | 65.4 | 30.9   |
| <b>發展遲緩評估報告書</b>        |     |       |      |      |      |      |      |       |      |        |
| 有                       | 20  | 100.0 | 84.4 | 10.7 | 4.7  | 6.0  | -    | -     | 73.7 | 15.6   |
| 無                       | 610 | 100.0 | 67.8 | 3.4  | 1.8  | 1.4  | 0.1  | 0.1   | 64.5 | 32.2   |
| <b>有無身心障礙證明</b>         |     |       |      |      |      |      |      |       |      |        |
| 有                       | 5   | 100.0 | 79.5 | 20.5 | 20.5 | -    | -    | -     | 59.1 | 20.5   |
| 無                       | 625 | 100.0 | 68.2 | 3.4  | 1.7  | 1.5  | 0.1  | 0.1   | 64.8 | 31.8   |
| <b>幼兒家庭型態</b>           |     |       |      |      |      |      |      |       |      |        |
| 核心家庭                    | 281 | 100.0 | 68.5 | 1.2  | 1.0  | 0.2  | -    | -     | 67.4 | 31.5   |
| 主幹家庭                    | 170 | 100.0 | 67.5 | 3.5  | 1.3  | 1.7  | 0.5  | -     | 64.0 | 32.5   |
| 混合家庭                    | 114 | 100.0 | 71.4 | 4.6  | 3.8  | 0.8  | -    | -     | 66.7 | 28.6   |
| 單親家庭                    | 50  | 100.0 | 63.5 | 15.9 | 4.6  | 10.4 | -    | 0.9   | 47.5 | 36.5   |
| 祖孫二代                    | 3   | 100.0 | -    | -    | -    | -    | -    | -     | -    | 100.0  |
| 其它                      | 12  | 100.0 | 85.9 | -    | -    | -    | -    | -     | 85.9 | 14.1   |

註：1.卡方檢定達顯著水準 \* p&lt;0.05, \*\* p&lt;0.01, \*\*\* p&lt;0.001。

2. a表示該變數的組內期望值小於5之細格比例超過25%，不適合進行卡方檢定。

表A40.對「經濟弱勢兒少生活扶助」的知曉度及滿意度\_續完

單位：人；%

|                | 總計  |       | 知道    | 知道    |       |      |      |       | 從未用過  | 不知道此福利 |
|----------------|-----|-------|-------|-------|-------|------|------|-------|-------|--------|
|                | 樣本數 | 百分比   |       | 曾經用過  | 非常滿意  | 還算滿意 | 不太滿意 | 非常不滿意 |       |        |
| 總計             | 630 | 100.0 | 68.3  | 3.5   | 1.8   | 1.5  | 0.1  | 0.1   | 64.7  | 31.7   |
| 父母親婚姻狀況        |     |       |       |       |       |      |      |       |       |        |
| 結婚·且住在一起       | 577 | 100.0 | 68.7  | 2.5   | 1.6   | 0.7  | 0.2  | -     | 66.2  | 31.3   |
| 結婚·但不住在一起      | 24  | 100.0 | 70.0  | 8.5   | -     | 6.6  | -    | 1.9   | 61.5  | 30.0   |
| 未婚單親           | 5   | 100.0 | 88.1  | 23.6  | -     | 23.6 | -    | -     | 64.5  | 11.9   |
| 未婚同居           | 1   | 100.0 | 100.0 | -     | -     | -    | -    | -     | 100.0 | -      |
| 離婚             | 18  | 100.0 | 46.8  | 10.6  | 7.5   | 3.1  | -    | -     | 36.2  | 53.2   |
| 一方去世           | 4   | 100.0 | 67.6  | 67.5  | 21.6  | 45.9 | -    | -     | -     | 32.4   |
| 父親教育程度         |     |       |       |       |       |      |      |       |       |        |
| 國小及以下          | 1   | 100.0 | 100.0 | -     | -     | -    | -    | -     | 100.0 | -      |
| 國(初)中          | 19  | 100.0 | 62.9  | 23.5  | 19.2  | 4.3  | -    | -     | 39.4  | 37.1   |
| 高中(職)          | 124 | 100.0 | 67.5  | 6.3   | 3.2   | 3.1  | -    | -     | 61.3  | 32.5   |
| 專科、大學          | 368 | 100.0 | 68.1  | 1.7   | 0.9   | 0.6  | 0.2  | -     | 66.5  | 31.9   |
| 研究所以上          | 110 | 100.0 | 69.2  | 0.4   | -     | -    | -    | 0.4   | 68.8  | 30.8   |
| 無父親            | 7   | 100.0 | 80.4  | 49.9  | 12.4  | 37.5 | -    | -     | 30.5  | 19.6   |
| 不清楚            | 1   | 100.0 | 100.0 | -     | -     | -    | -    | -     | 100.0 | -      |
| 母親教育程度         |     |       |       |       |       |      |      |       |       |        |
| 國(初)中          | 7   | 100.0 | 49.4  | 12.0  | -     | 12.0 | -    | -     | 37.4  | 50.6   |
| 高中(職)          | 117 | 100.0 | 65.7  | 10.2  | 4.9   | 4.5  | 0.8  | -     | 55.4  | 34.3   |
| 專科、大學          | 433 | 100.0 | 69.8  | 1.8   | 1.1   | 0.6  | -    | 0.1   | 68.0  | 30.2   |
| 研究所以上          | 67  | 100.0 | 65.7  | -     | -     | -    | -    | -     | 65.7  | 34.3   |
| 無母親            | 5   | 100.0 | 55.2  | 14.9  | -     | 14.9 | -    | -     | 40.3  | 44.8   |
| 不清楚            | 1   | 100.0 | 100.0 | 100.0 | 100.0 | -    | -    | -     | -     | -      |
| 家庭每月平均支出       |     |       |       |       |       |      |      |       |       |        |
| 未滿20,000元      | 25  | 100.0 | 80.8  | 4.2   | -     | 2.3  | -    | 1.9   | 76.6  | 19.2   |
| 20,000-29,999元 | 70  | 100.0 | 81.1  | 11.3  | 5.7   | 5.6  | -    | -     | 69.9  | 18.9   |
| 30,000-39,999元 | 112 | 100.0 | 64.9  | 4.7   | 3.3   | 1.4  | -    | -     | 60.1  | 35.1   |
| 40,000-49,999元 | 118 | 100.0 | 70.7  | 2.5   | 1.5   | 1.0  | -    | -     | 68.2  | 29.3   |
| 50,000-59,999元 | 115 | 100.0 | 57.9  | 3.5   | 1.9   | 0.8  | 0.8  | -     | 54.3  | 42.1   |
| 60,000-69,999元 | 77  | 100.0 | 68.0  | 0.6   | -     | 0.6  | -    | -     | 67.4  | 32.0   |
| 70,000-79,999元 | 31  | 100.0 | 52.2  | -     | -     | -    | -    | -     | 52.2  | 47.8   |
| 80,000元以上      | 83  | 100.0 | 75.9  | 1.0   | -     | 1.0  | -    | -     | 74.9  | 24.1   |
| 是否屬低收入或中低收入戶   |     |       |       |       |       |      |      |       |       |        |
| 屬於低收入戶         | 5   | 100.0 | 100.0 | 56.1  | 56.1  | -    | -    | -     | 43.9  | -      |
| 屬於中低收入戶        | 29  | 100.0 | 50.8  | 10.6  | 5.9   | 4.7  | -    | -     | 40.1  | 49.2   |
| 否              | 597 | 100.0 | 68.9  | 2.9   | 1.2   | 1.4  | 0.2  | 0.1   | 66.1  | 31.1   |
| 幼兒的主要照顧者       |     |       |       |       |       |      |      |       |       |        |
| 生父/繼父/養父       | 46  | 100.0 | 71.4  | 1.7   | 1.7   | -    | -    | -     | 69.7  | 28.6   |
| 生母/繼母/養母       | 514 | 100.0 | 68.2  | 2.9   | 1.2   | 1.4  | 0.2  | 0.1   | 65.4  | 31.8   |
| 祖父/外祖父         | 3   | 100.0 | 100.0 | -     | -     | -    | -    | -     | 100.0 | -      |
| 祖母/外祖母         | 48  | 100.0 | 61.6  | 9.6   | 5.9   | 3.7  | -    | -     | 52.0  | 38.4   |
| 父親的兄弟姊妹        | 3   | 100.0 | 65.0  | -     | -     | -    | -    | -     | 65.0  | 35.0   |
| 母親的兄弟姊妹        | 2   | 100.0 | 40.1  | 40.1  | -     | 40.1 | -    | -     | -     | 59.9   |
| 托育人員(保母)       | 15  | 100.0 | 81.6  | 11.7  | 11.7  | -    | -    | -     | 69.9  | 18.4   |

註：1.卡方檢定達顯著水準 \* p&lt;0.05, \*\* p&lt;0.01, \*\*\* p&lt;0.001。

2. a表示該變數的組內期望值小於5之細格比例超過25%·不適合進行卡方檢定。

表A41.對「弱勢兒少醫療費用補助」的知曉度及滿意度

單位：人；%

|                | 總計  |       | 知道   |      |      |      |      |       | 從未用過 | 不知道此福利 |
|----------------|-----|-------|------|------|------|------|------|-------|------|--------|
|                | 樣本數 | 百分比   |      | 曾經用過 | 非常滿意 | 還算滿意 | 不太滿意 | 非常不滿意 |      |        |
| 總計             | 630 | 100.0 | 61.7 | 2.0  | 1.4  | 0.5  | 0.1  | -     | 59.7 | 38.3   |
| 地區別            |     |       |      |      |      |      |      |       |      |        |
| 區域1(新營/麻豆區)    | 85  | 100.0 | 62.3 | 1.1  | 1.1  | -    | -    | -     | 61.2 | 37.7   |
| 區域2(新豐/玉井區)    | 72  | 100.0 | 61.2 | 4.0  | 1.1  | 1.6  | 1.3  | -     | 57.3 | 38.8   |
| 區域3(善化/北門區)    | 108 | 100.0 | 57.5 | 3.5  | 3.5  | -    | -    | -     | 54.0 | 42.5   |
| 區域4(永康/安南區)    | 221 | 100.0 | 65.6 | 1.9  | 1.5  | 0.4  | -    | -     | 63.7 | 34.4   |
| 區域5(安平/東區)     | 145 | 100.0 | 58.7 | 0.7  | -    | 0.7  | -    | -     | 58.0 | 41.3   |
| 區域1(新營/麻豆區)次分區 |     |       |      |      |      |      |      |       |      |        |
| 城              | 37  | 100.0 | 68.7 | -    | -    | -    | -    | -     | 68.7 | 31.3   |
| 鄉              | 48  | 100.0 | 57.5 | 1.9  | 1.9  | -    | -    | -     | 55.5 | 42.5   |
| 區域2(新豐/玉井區)次分區 |     |       |      |      |      |      |      |       |      |        |
| 城              | 53  | 100.0 | 53.9 | 3.8  | -    | 2.1  | 1.7  | -     | 50.1 | 46.1   |
| 鄉              | 19  | 100.0 | 81.9 | 4.3  | 4.3  | -    | -    | -     | 77.6 | 18.1   |
| 區域3(善化/北門區)次分區 |     |       |      |      |      |      |      |       |      |        |
| 城              | 32  | 100.0 | 70.4 | 1.8  | 1.8  | -    | -    | -     | 68.7 | 29.6   |
| 鄉              | 76  | 100.0 | 51.9 | 4.2  | 4.2  | -    | -    | -     | 47.7 | 48.1   |
| 區域4(永康/安南區)次分區 |     |       |      |      |      |      |      |       |      |        |
| 城              | 221 | 100.0 | 65.6 | 1.9  | 1.5  | 0.4  | -    | -     | 63.7 | 34.4   |
| 區域5(安平/東區)次分區  |     |       |      |      |      |      |      |       |      |        |
| 城              | 145 | 100.0 | 58.7 | 0.7  | -    | 0.7  | -    | -     | 58.0 | 41.3   |
| 幼兒性別           |     |       |      |      |      |      |      |       |      |        |
| 男              | 326 | 100.0 | 59.2 | 1.6  | 1.1  | 0.5  | -    | -     | 57.6 | 40.8   |
| 女              | 304 | 100.0 | 64.3 | 2.5  | 1.8  | 0.4  | 0.3  | -     | 61.9 | 35.7   |
| 幼兒年齡           |     |       |      |      |      |      |      |       |      |        |
| 0-未滿3歲         | 283 | 100.0 | 61.3 | 2.1  | 1.4  | 0.7  | -    | -     | 59.2 | 38.7   |
| 3-未滿6歲         | 347 | 100.0 | 62.0 | 2.0  | 1.4  | 0.3  | 0.3  | -     | 60.0 | 38.0   |
| 年齡別            |     |       |      |      |      |      |      |       |      |        |
| 0-未滿2歲         | 162 | 100.0 | 61.7 | 2.1  | 0.9  | 1.2  | -    | -     | 59.6 | 38.3   |
| 2-未滿6歲         | 468 | 100.0 | 61.7 | 2.0  | 1.6  | 0.2  | 0.2  | -     | 59.7 | 38.3   |
| 幼兒是否為雙(多)胞胎    |     |       |      |      |      |      |      |       |      |        |
| 是              | 27  | 100.0 | 48.7 | -    | -    | -    | -    | -     | 48.7 | 51.3   |
| 否              | 603 | 100.0 | 62.3 | 2.2  | 1.5  | 0.5  | 0.2  | -     | 60.2 | 37.7   |
| 發展遲緩評估報告書      |     |       |      |      |      |      |      |       |      |        |
| 有              | 20  | 100.0 | 60.4 | 4.7  | 4.7  | -    | -    | -     | 55.6 | 39.6   |
| 無              | 610 | 100.0 | 61.7 | 1.9  | 1.3  | 0.5  | 0.1  | -     | 59.8 | 38.3   |
| 有無身心障礙證明       |     |       |      |      |      |      |      |       |      |        |
| 有              | 5   | 100.0 | 79.5 | 20.5 | 20.5 | -    | -    | -     | 59.1 | 20.5   |
| 無              | 625 | 100.0 | 61.6 | 1.9  | 1.3  | 0.5  | 0.1  | -     | 59.7 | 38.4   |
| 幼兒家庭型態         |     |       |      |      |      |      |      |       |      |        |
| 核心家庭           | 281 | 100.0 | 63.7 | 0.7  | 0.5  | 0.2  | -    | -     | 63.0 | 36.3   |
| 主幹家庭           | 170 | 100.0 | 58.4 | 2.7  | 1.3  | 0.9  | 0.5  | -     | 55.7 | 41.6   |
| 混合家庭           | 114 | 100.0 | 65.7 | 3.8  | 3.8  | -    | -    | -     | 61.9 | 34.3   |
| 單親家庭           | 50  | 100.0 | 51.2 | 3.9  | 1.8  | 2.1  | -    | -     | 47.2 | 48.8   |
| 祖孫二代           | 3   | 100.0 | -    | -    | -    | -    | -    | -     | -    | 100.0  |
| 其它             | 12  | 100.0 | 85.9 | -    | -    | -    | -    | -     | 85.9 | 14.1   |

註：1.卡方檢定達顯著水準 \* p&lt;0.05, \*\* p&lt;0.01, \*\*\* p&lt;0.001。

2. a表示該變數的組內期望值小於5之細格比例超過25%，不適合進行卡方檢定。

表A41.對「弱勢兒少醫療費用補助」的知曉度及滿意度\_續完

單位：人；%

|                     | 總計  |       | 知道    | 知道    |       |      |      |       | 從未用過  | 不知道此福利 |
|---------------------|-----|-------|-------|-------|-------|------|------|-------|-------|--------|
|                     | 樣本數 | 百分比   |       | 曾經用過  | 非常滿意  | 還算滿意 | 不太滿意 | 非常不滿意 |       |        |
| 總計                  | 630 | 100.0 | 61.7  | 2.0   | 1.4   | 0.5  | 0.1  | -     | 59.7  | 38.3   |
| <b>父母親婚姻狀況</b>      |     |       |       |       |       |      |      |       |       |        |
| 結婚·且住在一起            | 577 | 100.0 | 62.6  | 1.9   | 1.4   | 0.3  | 0.2  | -     | 60.7  | 37.4   |
| 結婚·但不住在一起           | 24  | 100.0 | 60.1  | -     | -     | -    | -    | -     | 60.1  | 39.9   |
| 未婚單親                | 5   | 100.0 | 73.1  | 23.6  | -     | 23.6 | -    | -     | 49.5  | 26.9   |
| 未婚同居                | 1   | 100.0 | 100.0 | -     | -     | -    | -    | -     | 100.0 | -      |
| 離婚                  | 18  | 100.0 | 40.8  | -     | -     | -    | -    | -     | 40.8  | 59.2   |
| 一方去世                | 4   | 100.0 | 21.6  | 21.6  | 21.6  | -    | -    | -     | -     | 78.4   |
| <b>父親教育程度</b>       |     |       |       |       |       |      |      |       |       |        |
| 國小及以下               | 1   | 100.0 | 100.0 | -     | -     | -    | -    | -     | 100.0 | -      |
| 國(初)中               | 19  | 100.0 | 58.6  | 16.0  | 11.7  | 4.3  | -    | -     | 42.6  | 41.4   |
| 高中(職)               | 124 | 100.0 | 59.2  | 2.1   | 2.1   | -    | -    | -     | 57.1  | 40.8   |
| 專科、大學               | 368 | 100.0 | 62.5  | 1.4   | 0.9   | 0.3  | 0.2  | -     | 61.1  | 37.5   |
| 研究所以上               | 110 | 100.0 | 62.5  | -     | -     | -    | -    | -     | 62.5  | 37.5   |
| 無父親                 | 7   | 100.0 | 48.1  | 26.7  | 12.4  | 14.3 | -    | -     | 21.4  | 51.9   |
| 不清楚                 | 1   | 100.0 | 100.0 | -     | -     | -    | -    | -     | 100.0 | -      |
| <b>母親教育程度</b>       |     |       |       |       |       |      |      |       |       |        |
| 國(初)中               | 7   | 100.0 | 49.4  | 12.0  | -     | 12.0 | -    | -     | 37.4  | 50.6   |
| 高中(職)               | 117 | 100.0 | 57.9  | 6.1   | 3.8   | 1.5  | 0.8  | -     | 51.9  | 42.1   |
| 專科、大學               | 433 | 100.0 | 63.4  | 0.9   | 0.8   | 0.1  | -    | -     | 62.4  | 36.6   |
| 研究所以上               | 67  | 100.0 | 60.0  | -     | -     | -    | -    | -     | 60.0  | 40.0   |
| 無母親                 | 5   | 100.0 | 40.3  | -     | -     | -    | -    | -     | 40.3  | 59.7   |
| 不清楚                 | 1   | 100.0 | 100.0 | 100.0 | 100.0 | -    | -    | -     | -     | -      |
| <b>家庭每月平均支出</b> **  |     |       |       |       |       |      |      |       |       |        |
| 未滿20,000元           | 25  | 100.0 | 73.9  | -     | -     | -    | -    | -     | 73.9  | 26.1   |
| 20,000-29,999元      | 70  | 100.0 | 75.5  | 7.3   | 3.7   | 3.6  | -    | -     | 68.2  | 24.5   |
| 30,000-39,999元      | 112 | 100.0 | 62.1  | 3.3   | 3.3   | -    | -    | -     | 58.8  | 37.9   |
| 40,000-49,999元      | 118 | 100.0 | 63.8  | 1.5   | 1.5   | -    | -    | -     | 62.3  | 36.2   |
| 50,000-59,999元      | 115 | 100.0 | 49.7  | 1.5   | 0.7   | -    | 0.8  | -     | 48.2  | 50.3   |
| 60,000-69,999元      | 77  | 100.0 | 63.1  | 0.6   | -     | 0.6  | -    | -     | 62.5  | 36.9   |
| 70,000-79,999元      | 31  | 100.0 | 37.4  | -     | -     | -    | -    | -     | 37.4  | 62.6   |
| 80,000元以上           | 83  | 100.0 | 67.3  | -     | -     | -    | -    | -     | 67.3  | 32.7   |
| <b>是否屬低收入或中低收入戶</b> |     |       |       |       |       |      |      |       |       |        |
| 屬於低收入戶              | 5   | 100.0 | 100.0 | 56.1  | 56.1  | -    | -    | -     | 43.9  | -      |
| 屬於中低收入戶             | 29  | 100.0 | 48.8  | 8.6   | 5.9   | 2.7  | -    | -     | 40.1  | 51.2   |
| 否                   | 597 | 100.0 | 62.0  | 1.4   | 0.8   | 0.4  | 0.2  | -     | 60.7  | 38.0   |
| <b>幼兒的主要照顧者</b>     |     |       |       |       |       |      |      |       |       |        |
| 生父/繼父/養父            | 46  | 100.0 | 66.4  | 1.7   | 1.7   | -    | -    | -     | 64.6  | 33.6   |
| 生母/繼母/養母            | 514 | 100.0 | 61.4  | 1.1   | 0.7   | 0.2  | 0.2  | -     | 60.3  | 38.6   |
| 祖父/外祖父              | 3   | 100.0 | 53.7  | -     | -     | -    | -    | -     | 53.7  | 46.3   |
| 祖母/外祖母              | 48  | 100.0 | 57.6  | 9.6   | 5.9   | 3.7  | -    | -     | 48.0  | 42.4   |
| 父親的兄弟姊妹             | 3   | 100.0 | 65.0  | -     | -     | -    | -    | -     | 65.0  | 35.0   |
| 母親的兄弟姊妹             | 2   | 100.0 | -     | -     | -     | -    | -    | -     | -     | 100.0  |
| 托育人員(保母)            | 15  | 100.0 | 78.6  | 11.7  | 11.7  | -    | -    | -     | 66.9  | 21.4   |

註：1.卡方檢定達顯著水準 \* p&lt;0.05, \*\* p&lt;0.01, \*\*\* p&lt;0.001。

2. a表示該變數的組內期望值小於5之細格比例超過25%·不適合進行卡方檢定。

表A42.對「發展遲緩兒童早療費用補助」的知曉度及滿意度

單位：人；%

|                | 總計  |       | 知道    |       |      |      |      |       | 從未用過 | 不知道此福利 |
|----------------|-----|-------|-------|-------|------|------|------|-------|------|--------|
|                | 樣本數 | 百分比   |       | 曾經用過  | 非常滿意 | 還算滿意 | 不太滿意 | 非常不滿意 |      |        |
| 總計             | 630 | 100.0 | 67.6  | 6.1   | 2.0  | 3.0  | 0.9  | 0.2   | 61.6 | 32.4   |
| 地區別            |     |       |       |       |      |      |      |       |      |        |
| 區域1(新營/麻豆區)    | 85  | 100.0 | 74.4  | 12.1  | 4.0  | 5.5  | 2.6  | -     | 62.3 | 25.6   |
| 區域2(新豐/玉井區)    | 72  | 100.0 | 59.5  | 4.0   | 1.8  | 0.9  | 1.3  | -     | 55.5 | 40.5   |
| 區域3(善化/北門區)    | 108 | 100.0 | 62.9  | 5.0   | 2.2  | 2.8  | -    | -     | 57.9 | 37.1   |
| 區域4(永康/安南區)    | 221 | 100.0 | 72.0  | 6.7   | 2.5  | 3.1  | 0.6  | 0.5   | 65.2 | 28.0   |
| 區域5(安平/東區)     | 145 | 100.0 | 64.4  | 3.2   | -    | 2.5  | 0.7  | -     | 61.3 | 35.6   |
| 區域1(新營/麻豆區)次分區 |     |       |       |       |      |      |      |       |      |        |
| 城              | 37  | 100.0 | 81.7  | 17.1  | 4.3  | 6.9  | 5.9  | -     | 64.7 | 18.3   |
| 鄉              | 48  | 100.0 | 68.8  | 8.3   | 3.9  | 4.4  | -    | -     | 60.5 | 31.2   |
| 區域2(新豐/玉井區)次分區 |     |       |       |       |      |      |      |       |      |        |
| 城              | 53  | 100.0 | 51.8  | 3.9   | 0.9  | 1.3  | 1.7  | -     | 47.9 | 48.2   |
| 鄉              | 19  | 100.0 | 81.2  | 4.3   | 4.3  | -    | -    | -     | 77.0 | 18.8   |
| 區域3(善化/北門區)次分區 |     |       |       |       |      |      |      |       |      |        |
| 城              | 32  | 100.0 | 74.8  | 6.2   | 1.8  | 4.4  | -    | -     | 68.7 | 25.2   |
| 鄉              | 76  | 100.0 | 57.8  | 4.5   | 2.4  | 2.1  | -    | -     | 53.4 | 42.2   |
| 區域4(永康/安南區)次分區 |     |       |       |       |      |      |      |       |      |        |
| 城              | 221 | 100.0 | 72.0  | 6.7   | 2.5  | 3.1  | 0.6  | 0.5   | 65.2 | 28.0   |
| 區域5(安平/東區)次分區  |     |       |       |       |      |      |      |       |      |        |
| 城              | 145 | 100.0 | 64.4  | 3.2   | -    | 2.5  | 0.7  | -     | 61.3 | 35.6   |
| 幼兒性別           |     |       |       |       |      |      |      |       |      |        |
| 男              | 326 | 100.0 | 67.3  | 6.3   | 1.6  | 3.6  | 0.7  | 0.4   | 61.2 | 32.7   |
| 女              | 304 | 100.0 | 67.9  | 6.0   | 2.5  | 2.4  | 1.1  | -     | 62.0 | 32.1   |
| 幼兒年齡           |     |       |       |       |      |      |      |       |      |        |
| 0-未滿3歲         | 283 | 100.0 | 65.6  | 5.5   | 1.8  | 2.2  | 1.1  | 0.4   | 60.2 | 34.4   |
| 3-未滿6歲         | 347 | 100.0 | 69.2  | 6.6   | 2.2  | 3.7  | 0.7  | -     | 62.7 | 30.8   |
| 年齡別            |     |       |       |       |      |      |      |       |      |        |
| 0-未滿2歲         | 162 | 100.0 | 66.2  | 3.3   | 0.8  | 1.4  | 0.4  | 0.7   | 62.8 | 33.8   |
| 2-未滿6歲         | 468 | 100.0 | 68.1  | 6.9   | 2.4  | 3.5  | 1.0  | -     | 61.1 | 31.9   |
| 幼兒是否為雙(多)胞胎    |     |       |       |       |      |      |      |       |      |        |
| 是              | 27  | 100.0 | 65.9  | -     | -    | -    | -    | -     | 65.9 | 34.1   |
| 否              | 603 | 100.0 | 67.7  | 6.3   | 2.1  | 3.1  | 0.9  | 0.2   | 61.4 | 32.3   |
| 發展遲緩評估報告書      |     |       |       |       |      |      |      |       |      |        |
| 有              | 20  | 100.0 | 92.9  | 74.0  | 19.9 | 54.1 | -    | -     | 18.8 | 7.1    |
| 無              | 610 | 100.0 | 66.8  | 3.9   | 1.4  | 1.4  | 0.9  | 0.2   | 62.9 | 33.2   |
| 有無身心障礙證明       |     |       |       |       |      |      |      |       |      |        |
| 有              | 5   | 100.0 | 100.0 | 100.0 | 40.9 | 59.1 | -    | -     | -    | -      |
| 無              | 625 | 100.0 | 67.4  | 5.4   | 1.7  | 2.6  | 0.9  | 0.2   | 62.0 | 32.6   |
| 幼兒家庭型態         |     |       |       |       |      |      |      |       |      |        |
| 核心家庭           | 281 | 100.0 | 68.9  | 5.9   | 2.8  | 2.8  | 0.3  | -     | 63.1 | 31.1   |
| 主幹家庭           | 170 | 100.0 | 67.9  | 4.8   | 0.5  | 2.1  | 2.2  | -     | 63.1 | 32.1   |
| 混合家庭           | 114 | 100.0 | 70.7  | 6.7   | 1.6  | 4.1  | -    | 1.0   | 64.0 | 29.3   |
| 單親家庭           | 50  | 100.0 | 52.3  | 4.1   | 1.8  | 2.3  | -    | -     | 48.1 | 47.7   |
| 祖孫二代           | 3   | 100.0 | -     | -     | -    | -    | -    | -     | -    | 100.0  |
| 其它             | 12  | 100.0 | 85.9  | 31.3  | 9.9  | 13.3 | 8.1  | -     | 54.7 | 14.1   |

註：1.卡方檢定達顯著水準 \* p&lt;0.05, \*\* p&lt;0.01, \*\*\* p&lt;0.001。

2. a表示該變數的組內期望值小於5之細格比例超過25%，不適合進行卡方檢定。

表A42.對「發展遲緩兒童早療費用補助」的知曉度及滿意度\_續完

單位：人；%

|                     | 總計  |       | 知道    | 曾經用過  |       |      |       |     | 從未用過  | 不知道此福利 |
|---------------------|-----|-------|-------|-------|-------|------|-------|-----|-------|--------|
|                     | 樣本數 | 百分比   |       | 非常滿意  | 還算滿意  | 不太滿意 | 非常不滿意 |     |       |        |
| <b>總計</b>           | 630 | 100.0 | 67.6  | 6.1   | 2.0   | 3.0  | 0.9   | 0.2 | 61.6  | 32.4   |
| <b>父母親婚姻狀況</b>      |     |       |       |       |       |      |       |     |       |        |
| 結婚·且住在一起            | 577 | 100.0 | 68.9  | 5.9   | 2.0   | 2.8  | 0.9   | 0.2 | 63.0  | 31.1   |
| 結婚·但不住在一起           | 24  | 100.0 | 55.4  | -     | -     | -    | -     | -   | 55.4  | 44.6   |
| 未婚單親                | 5   | 100.0 | 49.5  | 34.9  | -     | 34.9 | -     | -   | 14.5  | 50.5   |
| 未婚同居                | 1   | 100.0 | 100.0 | -     | -     | -    | -     | -   | 100.0 | -      |
| 離婚                  | 18  | 100.0 | 49.6  | -     | -     | -    | -     | -   | 49.6  | 50.4   |
| 一方去世                | 4   | 100.0 | 49.0  | 49.0  | 21.6  | 27.4 | -     | -   | -     | 51.0   |
| <b>父親教育程度</b>       |     |       |       |       |       |      |       |     |       |        |
| 國小及以下               | 1   | 100.0 | 100.0 | -     | -     | -    | -     | -   | 100.0 | -      |
| 國(初)中               | 19  | 100.0 | 55.9  | 24.7  | 4.3   | 20.4 | -     | -   | 31.3  | 44.1   |
| 高中(職)               | 124 | 100.0 | 66.7  | 6.0   | 3.8   | 2.2  | -     | -   | 60.7  | 33.3   |
| 專科、大學               | 368 | 100.0 | 67.6  | 6.1   | 1.7   | 2.6  | 1.5   | 0.3 | 61.6  | 32.4   |
| 研究所以上               | 110 | 100.0 | 70.3  | 1.5   | -     | 1.5  | -     | -   | 68.8  | 29.7   |
| 無父親                 | 7   | 100.0 | 61.9  | 28.1  | 12.4  | 15.7 | -     | -   | 33.8  | 38.1   |
| 不清楚                 | 1   | 100.0 | 100.0 | -     | -     | -    | -     | -   | 100.0 | -      |
| <b>母親教育程度</b>       |     |       |       |       |       |      |       |     |       |        |
| 國(初)中               | 7   | 100.0 | 55.3  | 12.0  | -     | 12.0 | -     | -   | 43.3  | 44.7   |
| 高中(職)               | 117 | 100.0 | 59.2  | 7.5   | 2.1   | 4.0  | 1.4   | -   | 51.7  | 40.8   |
| 專科、大學               | 433 | 100.0 | 69.6  | 5.7   | 1.8   | 2.7  | 0.9   | 0.3 | 64.0  | 30.4   |
| 研究所以上               | 67  | 100.0 | 72.2  | 2.1   | 2.1   | -    | -     | -   | 70.1  | 27.8   |
| 無母親                 | 5   | 100.0 | 40.3  | 29.6  | -     | 29.6 | -     | -   | 10.7  | 59.7   |
| 不清楚                 | 1   | 100.0 | 100.0 | 100.0 | 100.0 | -    | -     | -   | -     | -      |
| <b>家庭每月平均支出</b>     |     |       |       |       |       |      |       |     |       |        |
| 未滿20,000元           | 25  | 100.0 | 75.8  | 6.4   | 6.4   | -    | -     | -   | 69.4  | 24.2   |
| 20,000-29,999元      | 70  | 100.0 | 76.3  | 7.6   | -     | 3.6  | 4.0   | -   | 68.7  | 23.7   |
| 30,000-39,999元      | 112 | 100.0 | 64.7  | 7.9   | 3.3   | 4.6  | -     | -   | 56.8  | 35.3   |
| 40,000-49,999元      | 118 | 100.0 | 71.1  | 7.3   | 3.0   | 3.3  | -     | 1.0 | 63.8  | 28.9   |
| 50,000-59,999元      | 115 | 100.0 | 63.3  | 4.8   | 1.7   | 2.3  | 0.8   | -   | 58.5  | 36.7   |
| 60,000-69,999元      | 77  | 100.0 | 71.5  | 3.3   | 0.6   | 1.8  | 0.9   | -   | 68.2  | 28.5   |
| 70,000-79,999元      | 31  | 100.0 | 40.8  | 4.4   | 4.4   | -    | -     | -   | 36.4  | 59.2   |
| 80,000元以上           | 83  | 100.0 | 69.3  | 5.2   | -     | 4.0  | 1.2   | -   | 64.1  | 30.7   |
| <b>是否屬低收入或中低收入戶</b> |     |       |       |       |       |      |       |     |       |        |
| 屬於低收入戶              | 5   | 100.0 | 100.0 | -     | -     | -    | -     | -   | 100.0 | -      |
| 屬於中低收入戶             | 29  | 100.0 | 71.0  | 12.3  | 5.9   | 6.4  | -     | -   | 58.6  | 29.0   |
| 否                   | 597 | 100.0 | 67.2  | 5.7   | 1.8   | 2.8  | 0.9   | 0.2 | 61.4  | 32.8   |
| <b>幼兒的主要照顧者</b>     |     |       |       |       |       |      |       |     |       |        |
| 生父/繼父/養父            | 46  | 100.0 | 71.2  | 10.8  | 4.8   | 6.0  | -     | -   | 60.4  | 28.8   |
| 生母/繼母/養母            | 514 | 100.0 | 67.8  | 5.3   | 1.5   | 3.0  | 0.8   | -   | 62.5  | 32.2   |
| 祖父/外祖父              | 3   | 100.0 | 53.7  | -     | -     | -    | -     | -   | 53.7  | 46.3   |
| 祖母/外祖母              | 48  | 100.0 | 59.4  | 5.4   | -     | 1.4  | 1.5   | 2.5 | 54.0  | 40.6   |
| 父親的兄弟姊妹             | 3   | 100.0 | 48.6  | -     | -     | -    | -     | -   | 48.6  | 51.4   |
| 母親的兄弟姊妹             | 2   | 100.0 | -     | -     | -     | -    | -     | -   | -     | 100.0  |
| 托育人員(保母)            | 15  | 100.0 | 91.1  | 21.6  | 16.9  | -    | 4.7   | -   | 69.5  | 8.9    |

註：1.卡方檢定達顯著水準 \* p&lt;0.05, \*\* p&lt;0.01, \*\*\* p&lt;0.001。

2. a表示該變數的組內期望值小於5之細格比例超過25%·不適合進行卡方檢定。

表A43.對「臺南市(親子)悠遊館」的知曉度及滿意度

單位：人；%

|                | 總計  |       | 知道   | 曾經用過 |      |      |       |     | 從未用過 | 不知道此福利 |
|----------------|-----|-------|------|------|------|------|-------|-----|------|--------|
|                | 樣本數 | 百分比   |      | 非常滿意 | 還算滿意 | 不太滿意 | 非常不滿意 |     |      |        |
| 總計             | 630 | 100.0 | 86.4 | 45.2 | 16.3 | 26.4 | 2.1   | 0.4 | 41.2 | 13.6   |
| 地區別 **         |     |       |      |      |      |      |       |     |      |        |
| 區域1(新營/麻豆區)    | 85  | 100.0 | 95.5 | 55.5 | 28.7 | 24.8 | 1.1   | 0.9 | 40.0 | 4.5    |
| 區域2(新豐/玉井區)    | 72  | 100.0 | 75.7 | 34.4 | 7.8  | 24.7 | 1.3   | 0.6 | 41.2 | 24.3   |
| 區域3(善化/北門區)    | 108 | 100.0 | 90.0 | 51.7 | 22.7 | 28.3 | 0.7   | -   | 38.3 | 10.0   |
| 區域4(永康/安南區)    | 221 | 100.0 | 85.0 | 38.8 | 12.7 | 23.4 | 2.2   | 0.5 | 46.1 | 15.0   |
| 區域5(安平/東區)     | 145 | 100.0 | 85.6 | 48.8 | 13.7 | 31.2 | 3.9   | -   | 36.8 | 14.4   |
| 區域1(新營/麻豆區)次分區 |     |       |      |      |      |      |       |     |      |        |
| 城              | 37  | 100.0 | 95.4 | 71.9 | 33.2 | 38.7 | -     | -   | 23.5 | 4.6    |
| 鄉              | 48  | 100.0 | 95.6 | 42.8 | 25.3 | 14.1 | 1.9   | 1.5 | 52.7 | 4.4    |
| 區域2(新豐/玉井區)次分區 |     |       |      |      |      |      |       |     |      |        |
| 城              | 53  | 100.0 | 71.5 | 31.2 | 6.5  | 22.1 | 1.7   | 0.9 | 40.3 | 28.5   |
| 鄉              | 19  | 100.0 | 87.3 | 43.5 | 11.6 | 31.9 | -     | -   | 43.9 | 12.7   |
| 區域3(善化/北門區)次分區 |     |       |      |      |      |      |       |     |      |        |
| 城              | 32  | 100.0 | 95.8 | 51.5 | 18.9 | 30.2 | 2.4   | -   | 44.3 | 4.2    |
| 鄉              | 76  | 100.0 | 87.6 | 51.8 | 24.3 | 27.5 | -     | -   | 35.7 | 12.4   |
| 區域4(永康/安南區)次分區 |     |       |      |      |      |      |       |     |      |        |
| 城              | 221 | 100.0 | 85.0 | 38.8 | 12.7 | 23.4 | 2.2   | 0.5 | 46.1 | 15.0   |
| 區域5(安平/東區)次分區  |     |       |      |      |      |      |       |     |      |        |
| 城              | 145 | 100.0 | 85.6 | 48.8 | 13.7 | 31.2 | 3.9   | -   | 36.8 | 14.4   |
| 幼兒性別           |     |       |      |      |      |      |       |     |      |        |
| 男              | 326 | 100.0 | 87.3 | 46.3 | 14.8 | 28.8 | 2.3   | 0.4 | 41.1 | 12.7   |
| 女              | 304 | 100.0 | 85.4 | 44.0 | 17.9 | 23.8 | 1.9   | 0.4 | 41.4 | 14.6   |
| 幼兒年齡           |     |       |      |      |      |      |       |     |      |        |
| 0-未滿3歲         | 283 | 100.0 | 86.5 | 47.4 | 19.8 | 25.4 | 1.4   | 0.8 | 39.1 | 13.5   |
| 3-未滿6歲         | 347 | 100.0 | 86.3 | 43.3 | 13.4 | 27.2 | 2.7   | -   | 43.0 | 13.7   |
| 年齡別            |     |       |      |      |      |      |       |     |      |        |
| 0-未滿2歲         | 162 | 100.0 | 84.7 | 40.3 | 16.1 | 21.5 | 1.2   | 1.5 | 44.5 | 15.3   |
| 2-未滿6歲         | 468 | 100.0 | 86.9 | 46.8 | 16.3 | 28.1 | 2.4   | -   | 40.1 | 13.1   |
| 幼兒是否為雙(多)胞胎    |     |       |      |      |      |      |       |     |      |        |
| 是              | 27  | 100.0 | 82.0 | 47.7 | 29.2 | 18.5 | -     | -   | 34.3 | 18.0   |
| 否              | 603 | 100.0 | 86.6 | 45.0 | 15.7 | 26.7 | 2.2   | 0.4 | 41.5 | 13.4   |
| 發展遲緩評估報告書      |     |       |      |      |      |      |       |     |      |        |
| 有              | 20  | 100.0 | 94.0 | 37.4 | 12.8 | 18.6 | 6.0   | -   | 56.6 | 6.0    |
| 無              | 610 | 100.0 | 86.1 | 45.4 | 16.4 | 26.6 | 2.0   | 0.4 | 40.7 | 13.9   |
| 有無身心障礙證明       |     |       |      |      |      |      |       |     |      |        |
| 有              | 5   | 100.0 | 79.5 | 44.0 | 20.5 | 23.5 | -     | -   | 35.6 | 20.5   |
| 無              | 625 | 100.0 | 86.4 | 45.1 | 16.2 | 26.4 | 2.1   | 0.4 | 41.3 | 13.6   |
| 幼兒家庭型態 **      |     |       |      |      |      |      |       |     |      |        |
| 核心家庭           | 281 | 100.0 | 85.0 | 45.9 | 11.5 | 32.3 | 1.8   | 0.3 | 39.1 | 15.0   |
| 主幹家庭           | 170 | 100.0 | 89.7 | 39.9 | 17.1 | 19.0 | 3.8   | -   | 49.8 | 10.3   |
| 混合家庭           | 114 | 100.0 | 90.1 | 53.9 | 23.0 | 28.3 | 1.6   | 1.0 | 36.1 | 9.9    |
| 單親家庭           | 50  | 100.0 | 76.5 | 40.6 | 21.5 | 18.2 | -     | 0.9 | 35.9 | 23.5   |
| 祖孫二代           | 3   | 100.0 | 34.6 | -    | -    | -    | -     | -   | 34.6 | 65.4   |
| 其它             | 12  | 100.0 | 91.6 | 48.7 | 34.0 | 14.7 | -     | -   | 43.0 | 8.4    |

註：1.卡方檢定達顯著水準 \* p&lt;0.05, \*\* p&lt;0.01, \*\*\* p&lt;0.001。

2. a表示該變數的組內期望值小於5之細格比例超過25%，不適合進行卡方檢定。

表A43.對「臺南市(親子)悠遊館」的知曉度及滿意度\_續完

單位：人；%

|                | 總計  |       | 知道    |       |       |       |       |       | 從未用過  | 不知道此福利 |
|----------------|-----|-------|-------|-------|-------|-------|-------|-------|-------|--------|
|                | 樣本數 | 百分比   |       | 曾經用過  | 非常滿意  | 還算滿意  | 不太滿意  | 非常不滿意 |       |        |
| 總計             | 630 | 100.0 | 86.4  | 45.2  | 16.3  | 26.4  | 2.1   | 0.4   | 41.2  | 13.6   |
| 父母親婚姻狀況        | a   |       |       |       |       |       |       |       |       |        |
| 結婚·且住在一起       | 577 | 100.0 | 87.4  | 45.6  | 16.0  | 27.0  | 2.3   | 0.3   | 41.7  | 12.6   |
| 結婚·但不住在一起      | 24  | 100.0 | 85.3  | 45.6  | 26.5  | 17.2  | -     | 1.9   | 39.7  | 14.7   |
| 未婚單親           | 5   | 100.0 | 76.4  | 14.5  | -     | 14.5  | -     | -     | 61.8  | 23.6   |
| 未婚同居           | 1   | 100.0 | 100.0 | 100.0 | -     | 100.0 | -     | -     | -     | -      |
| 離婚             | 18  | 100.0 | 67.3  | 37.2  | 14.1  | 23.1  | -     | -     | 30.1  | 32.7   |
| 一方去世           | 4   | 100.0 | 40.2  | 21.6  | 21.6  | -     | -     | -     | 18.6  | 59.8   |
| 父親教育程度         | a   |       |       |       |       |       |       |       |       |        |
| 國小及以下          | 1   | 100.0 | 100.0 | 100.0 | -     | -     | 100.0 | -     | -     | -      |
| 國(初)中          | 19  | 100.0 | 60.8  | 30.3  | 15.3  | 15.0  | -     | -     | 30.5  | 39.2   |
| 高中(職)          | 124 | 100.0 | 82.5  | 31.9  | 12.8  | 16.4  | 2.7   | -     | 50.5  | 17.5   |
| 專科、大學          | 368 | 100.0 | 89.5  | 48.2  | 17.2  | 28.4  | 2.1   | 0.5   | 41.3  | 10.5   |
| 研究所以上          | 110 | 100.0 | 86.2  | 53.3  | 17.3  | 34.5  | 1.1   | 0.4   | 33.0  | 13.8   |
| 無父親            | 7   | 100.0 | 57.4  | 28.8  | 20.0  | 8.8   | -     | -     | 28.6  | 42.6   |
| 不清楚            | 1   | 100.0 | 100.0 | -     | -     | -     | -     | -     | 100.0 | -      |
| 母親教育程度         | *** |       |       |       |       |       |       |       |       |        |
| 國(初)中          | 7   | 100.0 | 64.0  | 35.2  | 14.6  | 20.6  | -     | -     | 28.8  | 36.0   |
| 高中(職)          | 117 | 100.0 | 71.6  | 35.6  | 13.1  | 19.1  | 3.4   | -     | 36.0  | 28.4   |
| 專科、大學          | 433 | 100.0 | 90.0  | 46.7  | 17.6  | 26.5  | 2.1   | 0.5   | 43.2  | 10.0   |
| 研究所以上          | 67  | 100.0 | 93.4  | 55.3  | 13.8  | 41.5  | -     | -     | 38.2  | 6.6    |
| 無母親            | 5   | 100.0 | 55.2  | -     | -     | -     | -     | -     | 55.2  | 44.8   |
| 不清楚            | 1   | 100.0 | 100.0 | 100.0 | 100.0 | -     | -     | -     | -     | -      |
| 家庭每月平均支出       |     |       |       |       |       |       |       |       |       |        |
| 未滿20,000元      | 25  | 100.0 | 90.0  | 46.9  | 21.5  | 23.5  | -     | 1.9   | 43.2  | 10.0   |
| 20,000-29,999元 | 70  | 100.0 | 83.0  | 40.9  | 19.4  | 21.5  | -     | -     | 42.1  | 17.0   |
| 30,000-39,999元 | 112 | 100.0 | 86.2  | 39.7  | 16.5  | 20.2  | 3.0   | -     | 46.5  | 13.8   |
| 40,000-49,999元 | 118 | 100.0 | 85.0  | 39.3  | 14.8  | 21.7  | 1.2   | 1.6   | 45.7  | 15.0   |
| 50,000-59,999元 | 115 | 100.0 | 82.9  | 48.4  | 17.0  | 30.6  | 0.8   | -     | 34.6  | 17.1   |
| 60,000-69,999元 | 77  | 100.0 | 87.2  | 46.6  | 18.8  | 24.0  | 3.8   | -     | 40.6  | 12.8   |
| 70,000-79,999元 | 31  | 100.0 | 95.1  | 51.6  | 13.8  | 35.3  | 2.5   | -     | 43.5  | 4.9    |
| 80,000元以上      | 83  | 100.0 | 91.0  | 55.5  | 11.4  | 39.4  | 4.7   | -     | 35.5  | 9.0    |
| 是否屬低收入或中低收入戶   |     |       |       |       |       |       |       |       |       |        |
| 屬於低收入戶         | 5   | 100.0 | 69.7  | 25.7  | 25.7  | -     | -     | -     | 43.9  | 30.3   |
| 屬於中低收入戶        | 29  | 100.0 | 82.3  | 40.5  | 25.6  | 14.9  | -     | -     | 41.8  | 17.7   |
| 否              | 597 | 100.0 | 86.7  | 45.4  | 15.7  | 27.1  | 2.2   | 0.4   | 41.2  | 13.3   |
| 幼兒的主要照顧者       | a   |       |       |       |       |       |       |       |       |        |
| 生父/繼父/養父       | 46  | 100.0 | 73.4  | 30.8  | 11.7  | 17.4  | 1.7   | -     | 42.5  | 26.6   |
| 生母/繼母/養母       | 514 | 100.0 | 88.4  | 47.5  | 16.2  | 28.9  | 2.2   | 0.2   | 40.9  | 11.6   |
| 祖父/外祖父         | 3   | 100.0 | 53.7  | 31.4  | -     | 31.4  | -     | -     | 22.3  | 46.3   |
| 祖母/外祖母         | 48  | 100.0 | 78.6  | 33.7  | 19.6  | 9.4   | 2.2   | 2.5   | 44.9  | 21.4   |
| 父親的兄弟姊妹        | 3   | 100.0 | 65.0  | -     | -     | -     | -     | -     | 65.0  | 35.0   |
| 母親的兄弟姊妹        | 2   | 100.0 | 100.0 | -     | -     | -     | -     | -     | 100.0 | -      |
| 托育人員(保母)       | 15  | 100.0 | 88.6  | 60.6  | 30.8  | 29.8  | -     | -     | 28.0  | 11.4   |

註：1.卡方檢定達顯著水準 \* p<0.05, \*\* p<0.01, \*\*\* p<0.001。

2. a表示該變數的組內期望值小於5之細格比例超過25%·不適合進行卡方檢定。



表A44.對「早期療育中心」的知曉度及滿意度

單位：人；%

|                | 總計  |       | 知道    |       |      |      |      |       | 從未用過 | 不知道此福利 |
|----------------|-----|-------|-------|-------|------|------|------|-------|------|--------|
|                | 樣本數 | 百分比   |       | 曾經用過  | 非常滿意 | 還算滿意 | 不太滿意 | 非常不滿意 |      |        |
| 總計             | 630 | 100.0 | 70.9  | 7.9   | 2.9  | 4.4  | 0.4  | 0.2   | 63.0 | 29.1   |
| 地區別 *          |     |       |       |       |      |      |      |       |      |        |
| 區域1(新營/麻豆區)    | 85  | 100.0 | 81.8  | 9.1   | 4.2  | 4.0  | 0.9  | -     | 72.7 | 18.2   |
| 區域2(新豐/玉井區)    | 72  | 100.0 | 67.4  | 8.3   | -    | 7.0  | 1.3  | -     | 59.1 | 32.6   |
| 區域3(善化/北門區)    | 108 | 100.0 | 74.9  | 9.8   | 5.0  | 4.8  | -    | -     | 65.1 | 25.1   |
| 區域4(永康/安南區)    | 221 | 100.0 | 70.1  | 6.2   | 2.1  | 3.6  | -    | 0.5   | 63.9 | 29.9   |
| 區域5(安平/東區)     | 145 | 100.0 | 64.3  | 8.1   | 3.1  | 4.3  | 0.7  | -     | 56.3 | 35.7   |
| 區域1(新營/麻豆區)次分區 |     |       |       |       |      |      |      |       |      |        |
| 城              | 37  | 100.0 | 85.7  | 12.7  | 1.5  | 9.2  | 2.0  | -     | 73.1 | 14.3   |
| 鄉              | 48  | 100.0 | 78.8  | 6.3   | 6.3  | -    | -    | -     | 72.5 | 21.2   |
| 區域2(新豐/玉井區)次分區 |     |       |       |       |      |      |      |       |      |        |
| 城              | 53  | 100.0 | 62.6  | 5.1   | -    | 3.4  | 1.7  | -     | 57.4 | 37.4   |
| 鄉              | 19  | 100.0 | 81.2  | 17.2  | -    | 17.2 | -    | -     | 64.0 | 18.8   |
| 區域3(善化/北門區)次分區 |     |       |       |       |      |      |      |       |      |        |
| 城              | 32  | 100.0 | 74.9  | 3.7   | 1.8  | 1.9  | -    | -     | 71.3 | 25.1   |
| 鄉              | 76  | 100.0 | 74.9  | 12.4  | 6.4  | 6.0  | -    | -     | 62.6 | 25.1   |
| 區域4(永康/安南區)次分區 |     |       |       |       |      |      |      |       |      |        |
| 城              | 221 | 100.0 | 70.1  | 6.2   | 2.1  | 3.6  | -    | 0.5   | 63.9 | 29.9   |
| 區域5(安平/東區)次分區  |     |       |       |       |      |      |      |       |      |        |
| 城              | 145 | 100.0 | 64.3  | 8.1   | 3.1  | 4.3  | 0.7  | -     | 56.3 | 35.7   |
| 幼兒性別           |     |       |       |       |      |      |      |       |      |        |
| 男              | 326 | 100.0 | 71.1  | 6.9   | 2.5  | 3.5  | 0.5  | 0.4   | 64.2 | 28.9   |
| 女              | 304 | 100.0 | 70.6  | 9.0   | 3.3  | 5.4  | 0.3  | -     | 61.7 | 29.4   |
| 幼兒年齡           |     |       |       |       |      |      |      |       |      |        |
| 0-未滿3歲         | 283 | 100.0 | 70.1  | 7.9   | 3.0  | 3.9  | 0.6  | 0.4   | 62.1 | 29.9   |
| 3-未滿6歲         | 347 | 100.0 | 71.5  | 7.9   | 2.8  | 4.8  | 0.3  | -     | 63.7 | 28.5   |
| 年齡別            |     |       |       |       |      |      |      |       |      |        |
| 0-未滿2歲         | 162 | 100.0 | 68.9  | 4.8   | 1.5  | 2.6  | -    | 0.7   | 64.0 | 31.1   |
| 2-未滿6歲         | 468 | 100.0 | 71.6  | 9.0   | 3.4  | 5.0  | 0.6  | -     | 62.6 | 28.4   |
| 幼兒是否為雙(多)胞胎    |     |       |       |       |      |      |      |       |      |        |
| 是              | 27  | 100.0 | 54.2  | -     | -    | -    | -    | -     | 54.2 | 45.8   |
| 否              | 603 | 100.0 | 71.6  | 8.2   | 3.0  | 4.6  | 0.4  | 0.2   | 63.4 | 28.4   |
| 發展遲緩評估報告書 **   |     |       |       |       |      |      |      |       |      |        |
| 有              | 20  | 100.0 | 100.0 | 57.9  | 17.8 | 35.3 | 4.8  | -     | 42.0 | -      |
| 無              | 610 | 100.0 | 69.9  | 6.3   | 2.4  | 3.4  | 0.3  | 0.2   | 63.7 | 30.1   |
| 有無身心障礙證明       |     |       |       |       |      |      |      |       |      |        |
| 有              | 5   | 100.0 | 100.0 | 100.0 | 40.9 | 59.1 | -    | -     | -    | -      |
| 無              | 625 | 100.0 | 70.7  | 7.2   | 2.6  | 4.0  | 0.4  | 0.2   | 63.5 | 29.3   |
| 幼兒家庭型態 **      |     |       |       |       |      |      |      |       |      |        |
| 核心家庭           | 281 | 100.0 | 68.1  | 6.3   | 2.5  | 3.5  | 0.3  | -     | 61.9 | 31.9   |
| 主幹家庭           | 170 | 100.0 | 73.2  | 8.6   | 2.0  | 5.5  | 1.1  | -     | 64.6 | 26.8   |
| 混合家庭           | 114 | 100.0 | 78.5  | 8.7   | 1.6  | 6.1  | -    | 1.0   | 69.9 | 21.5   |
| 單親家庭           | 50  | 100.0 | 61.1  | 12.1  | 12.1 | -    | -    | -     | 49.0 | 38.9   |
| 祖孫二代           | 3   | 100.0 | -     | -     | -    | -    | -    | -     | -    | 100.0  |
| 其它             | 12  | 100.0 | 91.6  | 13.6  | -    | 13.6 | -    | -     | 78.0 | 8.4    |

註：1.卡方檢定達顯著水準 \* p&lt;0.05, \*\* p&lt;0.01, \*\*\* p&lt;0.001。

2. a表示該變數的組內期望值小於5之細格比例超過25%，不適合進行卡方檢定。

表A44.對「早期療育中心」的知曉度及滿意度\_續完

單位：人；%

|                     | 總計  |       | 知道    | 知道    |       |      |      |       | 從未用過  | 不知道此福利 |
|---------------------|-----|-------|-------|-------|-------|------|------|-------|-------|--------|
|                     | 樣本數 | 百分比   |       | 曾經用過  | 非常滿意  | 還算滿意 | 不太滿意 | 非常不滿意 |       |        |
| 總計                  | 630 | 100.0 | 70.9  | 7.9   | 2.9   | 4.4  | 0.4  | 0.2   | 63.0  | 29.1   |
| <b>父母親婚姻狀況</b>      |     |       |       |       |       |      |      |       |       |        |
| 結婚·且住在一起            | 577 | 100.0 | 71.7  | 7.5   | 2.1   | 4.8  | 0.4  | 0.2   | 64.2  | 28.3   |
| 結婚·但不住在一起           | 24  | 100.0 | 73.6  | 12.4  | 12.4  | -    | -    | -     | 61.2  | 26.4   |
| 未婚單親                | 5   | 100.0 | 49.5  | -     | -     | -    | -    | -     | 49.5  | 50.5   |
| 未婚同居                | 1   | 100.0 | 100.0 | -     | -     | -    | -    | -     | 100.0 | -      |
| 離婚                  | 18  | 100.0 | 49.2  | 5.1   | 5.1   | -    | -    | -     | 44.1  | 50.8   |
| 一方去世                | 4   | 100.0 | 49.0  | 49.0  | 49.0  | -    | -    | -     | -     | 51.0   |
| <b>父親教育程度</b>       |     |       |       |       |       |      |      |       |       |        |
| 國小及以下               | 1   | 100.0 | 100.0 | 100.0 | 100.0 | -    | -    | -     | -     | -      |
| 國(初)中               | 19  | 100.0 | 42.1  | 24.7  | 4.3   | 20.4 | -    | -     | 17.5  | 57.9   |
| 高中(職)               | 124 | 100.0 | 74.8  | 8.7   | 5.2   | 2.7  | 0.8  | -     | 66.1  | 25.2   |
| 專科、大學               | 368 | 100.0 | 73.6  | 7.2   | 1.9   | 4.6  | 0.4  | 0.3   | 66.3  | 26.4   |
| 研究所以上               | 110 | 100.0 | 63.8  | 4.2   | 0.9   | 3.3  | -    | -     | 59.7  | 36.2   |
| 無父親                 | 7   | 100.0 | 56.8  | 28.1  | 28.1  | -    | -    | -     | 28.7  | 43.2   |
| 不清楚                 | 1   | 100.0 | -     | -     | -     | -    | -    | -     | -     | 100.0  |
| <b>母親教育程度</b>       |     |       |       |       |       |      |      |       |       |        |
| 國(初)中               | 7   | 100.0 | 55.3  | 26.5  | -     | 26.5 | -    | -     | 28.8  | 44.7   |
| 高中(職)               | 117 | 100.0 | 65.1  | 9.6   | 3.3   | 4.9  | 1.4  | -     | 55.5  | 34.9   |
| 專科、大學               | 433 | 100.0 | 72.3  | 7.8   | 2.6   | 4.7  | 0.2  | 0.3   | 64.6  | 27.7   |
| 研究所以上               | 67  | 100.0 | 75.6  | 3.5   | 3.5   | -    | -    | -     | 72.1  | 24.4   |
| 無母親                 | 5   | 100.0 | 40.3  | -     | -     | -    | -    | -     | 40.3  | 59.7   |
| 不清楚                 | 1   | 100.0 | 100.0 | 100.0 | 100.0 | -    | -    | -     | -     | -      |
| <b>家庭每月平均支出</b>     |     |       |       |       |       |      |      |       |       |        |
| 未滿20,000元           | 25  | 100.0 | 84.1  | -     | -     | -    | -    | -     | 84.1  | 15.9   |
| 20,000-29,999元      | 70  | 100.0 | 78.6  | 7.6   | -     | 7.6  | -    | -     | 71.0  | 21.4   |
| 30,000-39,999元      | 112 | 100.0 | 71.9  | 10.2  | 5.9   | 4.3  | -    | -     | 61.7  | 28.1   |
| 40,000-49,999元      | 118 | 100.0 | 71.9  | 9.4   | 5.9   | 2.5  | -    | 1.0   | 62.6  | 28.1   |
| 50,000-59,999元      | 115 | 100.0 | 63.2  | 10.1  | 0.7   | 7.8  | 1.6  | -     | 53.2  | 36.8   |
| 60,000-69,999元      | 77  | 100.0 | 67.9  | 4.8   | 2.5   | 1.4  | 0.9  | -     | 63.1  | 32.1   |
| 70,000-79,999元      | 31  | 100.0 | 65.9  | 4.4   | 4.4   | -    | -    | -     | 61.5  | 34.1   |
| 80,000元以上           | 83  | 100.0 | 72.6  | 6.4   | 0.7   | 5.7  | -    | -     | 66.3  | 27.4   |
| <b>是否屬低收入或中低收入戶</b> |     |       |       |       |       |      |      |       |       |        |
| 屬於低收入戶              | 5   | 100.0 | 69.7  | -     | -     | -    | -    | -     | 69.7  | 30.3   |
| 屬於中低收入戶             | 29  | 100.0 | 79.5  | 16.5  | 10.1  | 6.4  | -    | -     | 63.1  | 20.5   |
| 否                   | 597 | 100.0 | 70.5  | 7.5   | 2.6   | 4.3  | 0.4  | 0.2   | 62.9  | 29.5   |
| <b>幼兒的主要照顧者</b>     |     |       |       |       |       |      |      |       |       |        |
| 生父/繼父/養父            | 46  | 100.0 | 68.8  | 4.7   | 3.0   | 1.7  | -    | -     | 64.0  | 31.2   |
| 生母/繼母/養母            | 514 | 100.0 | 72.9  | 8.2   | 2.9   | 4.8  | 0.5  | -     | 64.7  | 27.1   |
| 祖父/外祖父              | 3   | 100.0 | 31.4  | -     | -     | -    | -    | -     | 31.4  | 68.6   |
| 祖母/外祖母              | 48  | 100.0 | 54.1  | 5.4   | -     | 2.9  | -    | 2.5   | 48.7  | 45.9   |
| 父親的兄弟姊妹             | 3   | 100.0 | 48.6  | -     | -     | -    | -    | -     | 48.6  | 51.4   |
| 母親的兄弟姊妹             | 2   | 100.0 | -     | -     | -     | -    | -    | -     | -     | 100.0  |
| 托育人員(保母)            | 15  | 100.0 | 79.7  | 16.4  | 11.7  | 4.7  | -    | -     | 63.3  | 20.3   |

註：1.卡方檢定達顯著水準 \* p&lt;0.05, \*\* p&lt;0.01, \*\*\* p&lt;0.001。

2. a表示該變數的組內期望值小於5之細格比例超過25%·不適合進行卡方檢定。

表A45.對「兒童預防保健服務」的知曉度及滿意度

單位：人；%

|                | 總計  |       | 知道    |       |      |      |      |       | 從未用過 | 不知道此福利 |
|----------------|-----|-------|-------|-------|------|------|------|-------|------|--------|
|                | 樣本數 | 百分比   |       | 曾經用過  | 非常滿意 | 還算滿意 | 不太滿意 | 非常不滿意 |      |        |
| 總計             | 630 | 100.0 | 85.3  | 63.4  | 27.4 | 34.2 | 1.2  | 0.6   | 21.8 | 14.7   |
| 地區別            |     |       |       |       |      |      |      |       |      |        |
| 區域1(新營/麻豆區)    | 85  | 100.0 | 91.3  | 66.2  | 26.8 | 38.5 | -    | 0.9   | 25.2 | 8.7    |
| 區域2(新豐/玉井區)    | 72  | 100.0 | 78.1  | 58.2  | 27.1 | 26.7 | 3.8  | 0.6   | 19.8 | 21.9   |
| 區域3(善化/北門區)    | 108 | 100.0 | 90.4  | 72.2  | 24.0 | 47.2 | 0.5  | 0.5   | 18.1 | 9.6    |
| 區域4(永康/安南區)    | 221 | 100.0 | 84.4  | 58.3  | 27.3 | 29.3 | 1.2  | 0.5   | 26.1 | 15.6   |
| 區域5(安平/東區)     | 145 | 100.0 | 83.0  | 66.0  | 30.7 | 33.3 | 1.3  | 0.7   | 17.1 | 17.0   |
| 區域1(新營/麻豆區)次分區 |     |       |       |       |      |      |      |       |      |        |
| 城              | 37  | 100.0 | 85.1  | 58.9  | 15.2 | 43.7 | -    | -     | 26.2 | 14.9   |
| 鄉              | 48  | 100.0 | 96.2  | 71.7  | 35.7 | 34.5 | -    | 1.5   | 24.4 | 3.8    |
| 區域2(新豐/玉井區)次分區 |     |       |       |       |      |      |      |       |      |        |
| 城              | 53  | 100.0 | 75.5  | 59.7  | 26.6 | 27.1 | 5.1  | 0.9   | 15.8 | 24.5   |
| 鄉              | 19  | 100.0 | 85.5  | 54.3  | 28.5 | 25.8 | -    | -     | 31.2 | 14.5   |
| 區域3(善化/北門區)次分區 |     |       |       |       |      |      |      |       |      |        |
| 城              | 32  | 100.0 | 91.5  | 75.8  | 27.5 | 44.7 | 1.8  | 1.8   | 15.7 | 8.5    |
| 鄉              | 76  | 100.0 | 89.9  | 70.9  | 22.6 | 48.3 | -    | -     | 19.1 | 10.1   |
| 區域4(永康/安南區)次分區 |     |       |       |       |      |      |      |       |      |        |
| 城              | 221 | 100.0 | 84.4  | 58.3  | 27.3 | 29.3 | 1.2  | 0.5   | 26.1 | 15.6   |
| 區域5(安平/東區)次分區  |     |       |       |       |      |      |      |       |      |        |
| 城              | 145 | 100.0 | 83.0  | 66.0  | 30.7 | 33.3 | 1.3  | 0.7   | 17.1 | 17.0   |
| 幼兒性別           |     |       |       |       |      |      |      |       |      |        |
| 男              | 326 | 100.0 | 85.7  | 63.4  | 26.5 | 34.9 | 1.5  | 0.5   | 22.2 | 14.3   |
| 女              | 304 | 100.0 | 85.0  | 63.5  | 28.4 | 33.5 | 0.9  | 0.7   | 21.4 | 15.0   |
| 幼兒年齡           |     |       |       |       |      |      |      |       |      |        |
| 0-未滿3歲         | 283 | 100.0 | 83.2  | 59.2  | 28.1 | 28.6 | 1.3  | 1.2   | 23.9 | 16.8   |
| 3-未滿6歲         | 347 | 100.0 | 87.1  | 67.1  | 26.9 | 38.8 | 1.2  | 0.2   | 20.1 | 12.9   |
| 年齡別            |     |       |       |       |      |      |      |       |      |        |
| 0-未滿2歲         | 162 | 100.0 | 83.3  | 56.5  | 23.2 | 31.3 | 0.4  | 1.6   | 26.7 | 16.7   |
| 2-未滿6歲         | 468 | 100.0 | 86.1  | 66.0  | 28.9 | 35.3 | 1.5  | 0.3   | 20.1 | 13.9   |
| 幼兒是否為雙(多)胞胎    |     |       |       |       |      |      |      |       |      |        |
| 是              | 27  | 100.0 | 73.3  | 60.5  | 35.6 | 24.9 | -    | -     | 12.8 | 26.7   |
| 否              | 603 | 100.0 | 85.9  | 63.6  | 27.1 | 34.6 | 1.3  | 0.6   | 22.2 | 14.1   |
| 發展遲緩評估報告書      |     |       |       |       |      |      |      |       |      |        |
| 有              | 20  | 100.0 | 94.0  | 74.1  | 19.9 | 49.4 | 4.8  | -     | 19.9 | 6.0    |
| 無              | 610 | 100.0 | 85.1  | 63.2  | 27.7 | 33.8 | 1.1  | 0.6   | 21.9 | 14.9   |
| 有無身心障礙證明       |     |       |       |       |      |      |      |       |      |        |
| 有              | 5   | 100.0 | 100.0 | 100.0 | 40.9 | 59.1 | -    | -     | -    | -      |
| 無              | 625 | 100.0 | 85.2  | 63.2  | 27.3 | 34.1 | 1.2  | 0.6   | 22.0 | 14.8   |
| 幼兒家庭型態         |     |       |       |       |      |      |      |       |      |        |
| 核心家庭           | 281 | 100.0 | 84.4  | 63.6  | 26.8 | 36.1 | 0.2  | 0.5   | 20.8 | 15.6   |
| 主幹家庭           | 170 | 100.0 | 85.8  | 63.6  | 28.6 | 32.1 | 2.3  | 0.6   | 22.2 | 14.2   |
| 混合家庭           | 114 | 100.0 | 90.6  | 67.9  | 34.1 | 31.9 | 0.9  | 1.0   | 22.7 | 9.4    |
| 單親家庭           | 50  | 100.0 | 76.7  | 47.4  | 9.5  | 32.8 | 4.2  | 0.9   | 29.3 | 23.3   |
| 祖孫二代           | 3   | 100.0 | 34.6  | 34.6  | -    | 34.6 | -    | -     | -    | 65.4   |
| 其它             | 12  | 100.0 | 100.0 | 94.4  | 44.8 | 49.6 | -    | -     | 5.7  | -      |

註：1.卡方檢定達顯著水準 \* p&lt;0.05, \*\* p&lt;0.01, \*\*\* p&lt;0.001。

2. a表示該變數的組內期望值小於5之細格比例超過25%，不適合進行卡方檢定。

表A45.對「兒童預防保健服務」的知曉度及滿意度\_續完

單位：人；%

|                     | 總計  |       | 知道    | 曾經用過  |       |       |       |     | 從未用過 | 不知道此福利 |
|---------------------|-----|-------|-------|-------|-------|-------|-------|-----|------|--------|
|                     | 樣本數 | 百分比   |       | 非常滿意  | 還算滿意  | 不太滿意  | 非常不滿意 |     |      |        |
| 總計                  | 630 | 100.0 | 85.3  | 63.4  | 27.4  | 34.2  | 1.2   | 0.6 | 21.8 | 14.7   |
| <b>父母親婚姻狀況</b>      |     |       |       |       |       |       |       |     |      |        |
| 結婚·且住在一起            | 577 | 100.0 | 86.2  | 65.0  | 28.8  | 34.6  | 1.0   | 0.6 | 21.3 | 13.8   |
| 結婚·但不住在一起           | 24  | 100.0 | 73.7  | 52.9  | 9.2   | 37.9  | 3.9   | 1.9 | 20.8 | 26.3   |
| 未婚單親                | 5   | 100.0 | 88.1  | 49.5  | -     | 49.5  | -     | -   | 38.6 | 11.9   |
| 未婚同居                | 1   | 100.0 | 100.0 | 100.0 | 100.0 | -     | -     | -   | -    | -      |
| 離婚                  | 18  | 100.0 | 80.6  | 37.8  | 13.9  | 17.5  | 6.4   | -   | 42.7 | 19.4   |
| 一方去世                | 4   | 100.0 | 49.0  | 49.0  | 21.6  | 27.4  | -     | -   | -    | 51.0   |
| <b>父親教育程度</b>       |     |       |       |       |       |       |       |     |      |        |
| 國小及以下               | 1   | 100.0 | 100.0 | 100.0 | -     | 100.0 | -     | -   | -    | -      |
| 國(初)中               | 19  | 100.0 | 66.8  | 43.7  | 23.3  | 20.4  | -     | -   | 23.1 | 33.2   |
| 高中(職)               | 124 | 100.0 | 81.2  | 55.4  | 23.7  | 29.8  | 1.9   | -   | 25.9 | 18.8   |
| 專科、大學               | 368 | 100.0 | 87.4  | 65.3  | 27.9  | 35.8  | 1.0   | 0.6 | 22.1 | 12.6   |
| 研究所以上               | 110 | 100.0 | 87.3  | 71.4  | 31.6  | 36.7  | 1.5   | 1.6 | 15.9 | 12.7   |
| 無父親                 | 7   | 100.0 | 80.1  | 49.3  | 24.8  | 24.5  | -     | -   | 30.9 | 19.9   |
| 不清楚                 | 1   | 100.0 | -     | -     | -     | -     | -     | -   | -    | 100.0  |
| <b>母親教育程度</b>       |     |       |       |       |       |       |       |     |      |        |
| 國(初)中               | 7   | 100.0 | 64.0  | 26.5  | -     | 26.5  | -     | -   | 37.4 | 36.0   |
| 高中(職)               | 117 | 100.0 | 78.0  | 51.5  | 24.9  | 24.6  | 2.0   | -   | 26.6 | 22.0   |
| 專科、大學               | 433 | 100.0 | 88.3  | 65.9  | 27.9  | 36.2  | 1.0   | 0.8 | 22.3 | 11.7   |
| 研究所以上               | 67  | 100.0 | 83.3  | 73.4  | 31.3  | 39.8  | 1.4   | 0.9 | 9.9  | 16.7   |
| 無母親                 | 5   | 100.0 | 59.0  | 48.3  | 18.7  | 29.6  | -     | -   | 10.7 | 41.0   |
| 不清楚                 | 1   | 100.0 | 100.0 | 100.0 | 100.0 | -     | -     | -   | -    | -      |
| <b>家庭每月平均支出</b>     |     |       |       |       |       |       |       |     |      |        |
| 未滿20,000元           | 25  | 100.0 | 83.0  | 42.7  | 29.4  | 11.4  | -     | 1.9 | 40.4 | 17.0   |
| 20,000-29,999元      | 70  | 100.0 | 88.2  | 66.2  | 26.9  | 39.3  | -     | -   | 22.0 | 11.8   |
| 30,000-39,999元      | 112 | 100.0 | 79.2  | 57.0  | 27.9  | 29.1  | -     | -   | 22.3 | 20.8   |
| 40,000-49,999元      | 118 | 100.0 | 89.3  | 62.7  | 24.4  | 35.5  | 1.2   | 1.6 | 26.7 | 10.7   |
| 50,000-59,999元      | 115 | 100.0 | 85.8  | 69.8  | 20.9  | 44.0  | 4.1   | 0.8 | 16.0 | 14.2   |
| 60,000-69,999元      | 77  | 100.0 | 89.1  | 70.8  | 32.1  | 37.1  | 1.6   | -   | 18.3 | 10.9   |
| 70,000-79,999元      | 31  | 100.0 | 86.2  | 64.2  | 50.3  | 10.6  | 1.5   | 1.8 | 22.0 | 13.8   |
| 80,000元以上           | 83  | 100.0 | 81.6  | 61.8  | 27.0  | 34.8  | -     | -   | 19.7 | 18.4   |
| <b>是否屬低收入或中低收入戶</b> |     |       |       |       |       |       |       |     |      |        |
| 屬於低收入戶              | 5   | 100.0 | 69.7  | 69.7  | 69.7  | -     | -     | -   | -    | 30.3   |
| 屬於中低收入戶             | 29  | 100.0 | 79.0  | 62.3  | 29.0  | 33.3  | -     | -   | 16.6 | 21.0   |
| 否                   | 597 | 100.0 | 85.8  | 63.5  | 27.0  | 34.5  | 1.3   | 0.7 | 22.2 | 14.2   |
| <b>幼兒的主要照顧者</b>     |     |       |       |       |       |       |       |     |      |        |
| 生父/繼父/養父            | 46  | 100.0 | 80.3  | 64.9  | 37.7  | 23.2  | 4.0   | -   | 15.3 | 19.7   |
| 生母/繼母/養母            | 514 | 100.0 | 86.2  | 64.3  | 26.6  | 36.2  | 1.0   | 0.5 | 21.9 | 13.8   |
| 祖父/外祖父              | 3   | 100.0 | 100.0 | 53.7  | -     | 53.7  | -     | -   | 46.3 | -      |
| 祖母/外祖母              | 48  | 100.0 | 75.4  | 46.0  | 22.2  | 21.3  | -     | 2.5 | 29.4 | 24.6   |
| 父親的兄弟姊妹             | 3   | 100.0 | 100.0 | 100.0 | 67.8  | 32.2  | -     | -   | -    | -      |
| 母親的兄弟姊妹             | 2   | 100.0 | 59.9  | 59.9  | -     | 59.9  | -     | -   | -    | 40.1   |
| 托育人員(保母)            | 15  | 100.0 | 100.0 | 80.3  | 40.5  | 35.4  | 4.4   | -   | 19.7 | -      |

註：1.卡方檢定達顯著水準 \* p&lt;0.05, \*\* p&lt;0.01, \*\*\* p&lt;0.001。

2. a表示該變數的組內期望值小於5之細格比例超過25%·不適合進行卡方檢定。

表A46.對「口腔健康政策」的知曉度及滿意度

單位：人；%

|                | 總計  |       | 知道    |       |      |      |      |       | 從未用過 | 不知道此福利 |
|----------------|-----|-------|-------|-------|------|------|------|-------|------|--------|
|                | 樣本數 | 百分比   |       | 曾經用過  | 非常滿意 | 還算滿意 | 不太滿意 | 非常不滿意 |      |        |
| 總計             | 630 | 100.0 | 90.4  | 73.7  | 33.4 | 38.3 | 1.1  | 0.9   | 16.7 | 9.6    |
| 地區別 *          |     |       |       |       |      |      |      |       |      |        |
| 區域1(新營/麻豆區)    | 85  | 100.0 | 97.6  | 81.1  | 34.1 | 45.3 | 1.7  | -     | 16.5 | 2.4    |
| 區域2(新豐/玉井區)    | 72  | 100.0 | 84.5  | 68.3  | 28.4 | 37.1 | 2.2  | 0.6   | 16.1 | 15.5   |
| 區域3(善化/北門區)    | 108 | 100.0 | 95.6  | 83.1  | 39.6 | 43.0 | -    | 0.5   | 12.5 | 4.4    |
| 區域4(永康/安南區)    | 221 | 100.0 | 88.2  | 66.1  | 29.3 | 33.4 | 1.7  | 1.7   | 22.2 | 11.8   |
| 區域5(安平/東區)     | 145 | 100.0 | 88.3  | 76.4  | 37.0 | 38.7 | -    | 0.7   | 12.0 | 11.7   |
| 區域1(新營/麻豆區)次分區 |     |       |       |       |      |      |      |       |      |        |
| 城              | 37  | 100.0 | 98.0  | 78.7  | 25.8 | 49.0 | 3.9  | -     | 19.4 | 2.0    |
| 鄉              | 48  | 100.0 | 97.3  | 83.0  | 40.5 | 42.5 | -    | -     | 14.2 | 2.7    |
| 區域2(新豐/玉井區)次分區 |     |       |       |       |      |      |      |       |      |        |
| 城              | 53  | 100.0 | 82.2  | 71.4  | 28.5 | 39.0 | 3.0  | 0.9   | 10.8 | 17.8   |
| 鄉              | 19  | 100.0 | 90.9  | 59.8  | 28.0 | 31.8 | -    | -     | 31.2 | 9.1    |
| 區域3(善化/北門區)次分區 |     |       |       |       |      |      |      |       |      |        |
| 城              | 32  | 100.0 | 100.0 | 77.7  | 31.0 | 44.9 | -    | 1.8   | 22.4 | -      |
| 鄉              | 76  | 100.0 | 93.7  | 85.4  | 43.2 | 42.2 | -    | -     | 8.3  | 6.3    |
| 區域4(永康/安南區)次分區 |     |       |       |       |      |      |      |       |      |        |
| 城              | 221 | 100.0 | 88.2  | 66.1  | 29.3 | 33.4 | 1.7  | 1.7   | 22.2 | 11.8   |
| 區域5(安平/東區)次分區  |     |       |       |       |      |      |      |       |      |        |
| 城              | 145 | 100.0 | 88.3  | 76.4  | 37.0 | 38.7 | -    | 0.7   | 12.0 | 11.7   |
| 幼兒性別           |     |       |       |       |      |      |      |       |      |        |
| 男              | 326 | 100.0 | 90.5  | 73.2  | 31.3 | 39.6 | 1.4  | 0.9   | 17.3 | 9.5    |
| 女              | 304 | 100.0 | 90.2  | 74.1  | 35.5 | 36.9 | 0.8  | 0.9   | 16.1 | 9.8    |
| 幼兒年齡 **        |     |       |       |       |      |      |      |       |      |        |
| 0-未滿3歲         | 283 | 100.0 | 87.0  | 64.3  | 30.3 | 31.9 | 1.2  | 0.9   | 22.8 | 13.0   |
| 3-未滿6歲         | 347 | 100.0 | 93.1  | 81.3  | 35.9 | 43.5 | 1.0  | 0.9   | 11.8 | 6.9    |
| 年齡別            |     |       |       |       |      |      |      |       |      |        |
| 0-未滿2歲         | 162 | 100.0 | 87.4  | 61.1  | 26.0 | 31.9 | 1.6  | 1.6   | 26.3 | 12.6   |
| 2-未滿6歲         | 468 | 100.0 | 91.4  | 78.0  | 35.9 | 40.5 | 0.9  | 0.7   | 13.4 | 8.6    |
| 幼兒是否為雙(多)胞胎 ** |     |       |       |       |      |      |      |       |      |        |
| 是              | 27  | 100.0 | 73.0  | 62.4  | 28.2 | 34.2 | -    | -     | 10.6 | 27.0   |
| 否              | 603 | 100.0 | 91.1  | 74.1  | 33.6 | 38.5 | 1.1  | 0.9   | 17.0 | 8.9    |
| 發展遲緩評估報告書      |     |       |       |       |      |      |      |       |      |        |
| 有              | 20  | 100.0 | 94.0  | 77.9  | 19.9 | 58.0 | -    | -     | 16.1 | 6.0    |
| 無              | 610 | 100.0 | 90.2  | 73.5  | 33.8 | 37.7 | 1.1  | 0.9   | 16.7 | 9.8    |
| 有無身心障礙證明       |     |       |       |       |      |      |      |       |      |        |
| 有              | 5   | 100.0 | 100.0 | 100.0 | 40.9 | 59.1 | -    | -     | -    | -      |
| 無              | 625 | 100.0 | 90.3  | 73.4  | 33.3 | 38.1 | 1.1  | 0.9   | 16.8 | 9.7    |
| 幼兒家庭型態         |     |       |       |       |      |      |      |       |      |        |
| 核心家庭           | 281 | 100.0 | 88.7  | 74.9  | 34.7 | 37.9 | 1.6  | 0.7   | 13.9 | 11.3   |
| 主幹家庭           | 170 | 100.0 | 91.8  | 74.2  | 32.5 | 39.7 | 1.4  | 0.6   | 17.6 | 8.2    |
| 混合家庭           | 114 | 100.0 | 94.5  | 75.0  | 37.0 | 37.0 | -    | 1.0   | 19.5 | 5.5    |
| 單親家庭           | 50  | 100.0 | 84.4  | 57.8  | 18.1 | 36.4 | -    | 3.3   | 26.6 | 15.6   |
| 祖孫二代           | 3   | 100.0 | 65.7  | 65.6  | 31.0 | 34.6 | -    | -     | -    | 34.3   |
| 其它             | 12  | 100.0 | 100.0 | 94.4  | 44.8 | 49.6 | -    | -     | 5.7  | -      |

註：1.卡方檢定達顯著水準 \* p&lt;0.05, \*\* p&lt;0.01, \*\*\* p&lt;0.001。

2. a表示該變數的組內期望值小於5之細格比例超過25%，不適合進行卡方檢定。

表A46.對「口腔健康政策」的知曉度及滿意度\_續完

單位：人；%

|                | 總計  |       | 知道    | 知道    |       |       |      |       | 從未用過 | 不知道此福利 |
|----------------|-----|-------|-------|-------|-------|-------|------|-------|------|--------|
|                | 樣本數 | 百分比   |       | 曾經用過  | 非常滿意  | 還算滿意  | 不太滿意 | 非常不滿意 |      |        |
| 總計             | 630 | 100.0 | 90.4  | 73.7  | 33.4  | 38.3  | 1.1  | 0.9   | 16.7 | 9.6    |
| 父母親婚姻狀況        | a   |       |       |       |       |       |      |       |      |        |
| 結婚·且住在一起       | 577 | 100.0 | 90.8  | 74.9  | 34.4  | 38.6  | 1.2  | 0.7   | 15.9 | 9.2    |
| 結婚·但不住在一起      | 24  | 100.0 | 80.9  | 55.0  | 14.0  | 39.1  | -    | 1.9   | 25.8 | 19.1   |
| 未婚單親           | 5   | 100.0 | 100.0 | 49.5  | -     | 49.5  | -    | -     | 50.5 | -      |
| 未婚同居           | 1   | 100.0 | 100.0 | 100.0 | 100.0 | -     | -    | -     | -    | -      |
| 離婚             | 18  | 100.0 | 94.9  | 69.1  | 32.4  | 30.3  | -    | 6.4   | 25.9 | 5.1    |
| 一方去世           | 4   | 100.0 | 49.0  | 49.0  | 21.6  | 27.4  | -    | -     | -    | 51.0   |
| 父親教育程度         |     |       |       |       |       |       |      |       |      |        |
| 國小及以下          | 1   | 100.0 | 100.0 | 100.0 | 100.0 | -     | -    | -     | -    | -      |
| 國(初)中          | 19  | 100.0 | 75.0  | 56.4  | 30.8  | 25.6  | -    | -     | 18.7 | 25.0   |
| 高中(職)          | 124 | 100.0 | 88.6  | 66.9  | 31.9  | 35.0  | -    | -     | 21.6 | 11.4   |
| 專科、大學          | 368 | 100.0 | 91.2  | 75.5  | 32.8  | 40.6  | 1.2  | 0.9   | 15.7 | 8.8    |
| 研究所以上          | 110 | 100.0 | 93.1  | 79.9  | 37.7  | 37.9  | 2.1  | 2.2   | 13.2 | 6.9    |
| 無父親            | 7   | 100.0 | 87.3  | 49.3  | 24.8  | 24.5  | -    | -     | 38.1 | 12.7   |
| 不清楚            | 1   | 100.0 | -     | -     | -     | -     | -    | -     | -    | 100.0  |
| 母親教育程度         | *   |       |       |       |       |       |      |       |      |        |
| 國(初)中          | 7   | 100.0 | 64.0  | 52.9  | 26.4  | 26.5  | -    | -     | 11.0 | 36.0   |
| 高中(職)          | 117 | 100.0 | 85.1  | 61.2  | 29.8  | 30.6  | 0.8  | -     | 23.9 | 14.9   |
| 專科、大學          | 433 | 100.0 | 92.5  | 76.2  | 34.8  | 39.7  | 0.8  | 0.9   | 16.4 | 7.5    |
| 研究所以上          | 67  | 100.0 | 90.6  | 82.8  | 31.4  | 45.0  | 3.5  | 2.9   | 7.8  | 9.4    |
| 無母親            | 5   | 100.0 | 59.0  | 48.3  | 18.7  | 29.6  | -    | -     | 10.7 | 41.0   |
| 不清楚            | 1   | 100.0 | 100.0 | 100.0 | 100.0 | -     | -    | -     | -    | -      |
| 家庭每月平均支出       |     |       |       |       |       |       |      |       |      |        |
| 未滿20,000元      | 25  | 100.0 | 98.2  | 68.3  | 41.2  | 25.2  | -    | 1.9   | 29.9 | 1.8    |
| 20,000-29,999元 | 70  | 100.0 | 88.2  | 69.0  | 25.0  | 41.9  | 2.1  | -     | 19.3 | 11.8   |
| 30,000-39,999元 | 112 | 100.0 | 85.1  | 68.7  | 37.3  | 31.4  | -    | -     | 16.5 | 14.9   |
| 40,000-49,999元 | 118 | 100.0 | 91.6  | 67.6  | 30.5  | 36.1  | -    | 1.0   | 23.9 | 8.4    |
| 50,000-59,999元 | 115 | 100.0 | 89.5  | 82.9  | 28.1  | 50.3  | 1.4  | 3.1   | 6.7  | 10.5   |
| 60,000-69,999元 | 77  | 100.0 | 92.9  | 79.9  | 37.4  | 40.7  | 1.8  | -     | 12.9 | 7.1    |
| 70,000-79,999元 | 31  | 100.0 | 95.4  | 68.3  | 51.1  | 15.4  | -    | 1.8   | 27.0 | 4.6    |
| 80,000元以上      | 83  | 100.0 | 91.9  | 77.7  | 33.6  | 41.3  | 2.8  | -     | 14.2 | 8.1    |
| 是否屬低收入或中低收入戶   |     |       |       |       |       |       |      |       |      |        |
| 屬於低收入戶         | 5   | 100.0 | 69.7  | 43.9  | 43.9  | -     | -    | -     | 25.7 | 30.3   |
| 屬於中低收入戶        | 29  | 100.0 | 79.0  | 70.4  | 29.0  | 41.4  | -    | -     | 8.5  | 21.0   |
| 否              | 597 | 100.0 | 91.1  | 74.0  | 33.5  | 38.4  | 1.1  | 1.0   | 17.1 | 8.9    |
| 幼兒的主要照顧者       |     |       |       |       |       |       |      |       |      |        |
| 生父/繼父/養父       | 46  | 100.0 | 88.0  | 71.0  | 42.3  | 23.5  | 2.6  | 2.6   | 17.0 | 12.0   |
| 生母/繼母/養母       | 514 | 100.0 | 91.1  | 74.8  | 33.3  | 40.1  | 0.7  | 0.7   | 16.4 | 8.9    |
| 祖父/外祖父         | 3   | 100.0 | 100.0 | 100.0 | -     | 100.0 | -    | -     | -    | -      |
| 祖母/外祖母         | 48  | 100.0 | 81.1  | 59.3  | 22.4  | 32.9  | 1.5  | 2.5   | 21.9 | 18.9   |
| 父親的兄弟姊妹        | 3   | 100.0 | 100.0 | 100.0 | 67.8  | 32.2  | -    | -     | -    | -      |
| 母親的兄弟姊妹        | 2   | 100.0 | 59.9  | 59.9  | -     | 59.9  | -    | -     | -    | 40.1   |
| 托育人員(保母)       | 15  | 100.0 | 100.0 | 80.4  | 44.8  | 26.4  | 9.2  | -     | 19.7 | -      |

註：1.卡方檢定達顯著水準 \* p&lt;0.05, \*\* p&lt;0.01, \*\*\* p&lt;0.001。

2. a表示該變數的組內期望值小於5之細格比例超過25%·不適合進行卡方檢定。

表A47對「新生兒聽力篩檢」的知曉度及滿意度

單位：人；%

|                | 總計  |       | 知道    | 知道    |      |      |      |       | 從未用過 | 不知道此福利 |
|----------------|-----|-------|-------|-------|------|------|------|-------|------|--------|
|                | 樣本數 | 百分比   |       | 曾經用過  | 非常滿意 | 還算滿意 | 不太滿意 | 非常不滿意 |      |        |
| 總計             | 630 | 100.0 | 93.3  | 82.2  | 43.3 | 37.2 | 0.6  | 1.1   | 11.2 | 6.7    |
| 地區別            |     |       |       |       |      |      |      |       |      |        |
| 區域1(新營/麻豆區)    | 85  | 100.0 | 95.7  | 86.8  | 47.8 | 35.3 | 3.7  | -     | 8.9  | 4.3    |
| 區域2(新豐/玉井區)    | 72  | 100.0 | 91.2  | 79.6  | 37.2 | 37.3 | 1.3  | 3.8   | 11.6 | 8.8    |
| 區域3(善化/北門區)    | 108 | 100.0 | 95.7  | 85.6  | 46.8 | 38.3 | -    | 0.5   | 10.0 | 4.3    |
| 區域4(永康/安南區)    | 221 | 100.0 | 92.4  | 78.0  | 39.7 | 37.1 | -    | 1.2   | 14.4 | 7.6    |
| 區域5(安平/東區)     | 145 | 100.0 | 92.5  | 84.5  | 46.4 | 37.4 | -    | 0.7   | 8.1  | 7.5    |
| 區域1(新營/麻豆區)次分區 |     |       |       |       |      |      |      |       |      |        |
| 城              | 37  | 100.0 | 93.8  | 83.7  | 45.1 | 34.7 | 3.9  | -     | 10.1 | 6.2    |
| 鄉              | 48  | 100.0 | 97.1  | 89.2  | 49.9 | 35.8 | 3.5  | -     | 7.9  | 2.9    |
| 區域2(新豐/玉井區)次分區 |     |       |       |       |      |      |      |       |      |        |
| 城              | 53  | 100.0 | 89.0  | 84.5  | 39.4 | 39.0 | 1.7  | 4.4   | 4.5  | 11.0   |
| 鄉              | 19  | 100.0 | 97.6  | 65.7  | 30.9 | 32.4 | -    | 2.4   | 31.9 | 2.4    |
| 區域3(善化/北門區)次分區 |     |       |       |       |      |      |      |       |      |        |
| 城              | 32  | 100.0 | 100.0 | 86.4  | 40.4 | 44.2 | -    | 1.8   | 13.6 | -      |
| 鄉              | 76  | 100.0 | 93.8  | 85.4  | 49.5 | 35.9 | -    | -     | 8.5  | 6.2    |
| 區域4(永康/安南區)次分區 |     |       |       |       |      |      |      |       |      |        |
| 城              | 221 | 100.0 | 92.4  | 78.0  | 39.7 | 37.1 | -    | 1.2   | 14.4 | 7.6    |
| 區域5(安平/東區)次分區  |     |       |       |       |      |      |      |       |      |        |
| 城              | 145 | 100.0 | 92.5  | 84.5  | 46.4 | 37.4 | -    | 0.7   | 8.1  | 7.5    |
| 幼兒性別           |     |       |       |       |      |      |      |       |      |        |
| 男              | 326 | 100.0 | 93.8  | 82.9  | 39.5 | 42.5 | 0.4  | 0.5   | 10.8 | 6.2    |
| 女              | 304 | 100.0 | 92.8  | 81.2  | 47.3 | 31.4 | 0.8  | 1.7   | 11.5 | 7.2    |
| 幼兒年齡           |     |       |       |       |      |      |      |       |      |        |
| 0-未滿3歲         | 283 | 100.0 | 91.7  | 81.4  | 45.0 | 34.2 | 0.8  | 1.4   | 10.3 | 8.3    |
| 3-未滿6歲         | 347 | 100.0 | 94.6  | 82.7  | 41.9 | 39.5 | 0.5  | 0.8   | 11.8 | 5.4    |
| 年齡別            |     |       |       |       |      |      |      |       |      |        |
| 0-未滿2歲         | 162 | 100.0 | 92.4  | 82.4  | 45.2 | 34.6 | 0.4  | 2.2   | 10.1 | 7.6    |
| 2-未滿6歲         | 468 | 100.0 | 93.6  | 82.1  | 42.6 | 38.1 | 0.7  | 0.7   | 11.5 | 6.4    |
| 幼兒是否為雙(多)胞胎    |     |       |       |       |      |      |      |       |      |        |
| 是              | 27  | 100.0 | 83.4  | 74.6  | 53.0 | 21.6 | -    | -     | 8.8  | 16.6   |
| 否              | 603 | 100.0 | 93.7  | 82.5  | 42.8 | 37.9 | 0.7  | 1.1   | 11.3 | 6.3    |
| 發展遲緩評估報告書      |     |       |       |       |      |      |      |       |      |        |
| 有              | 20  | 100.0 | 100.0 | 84.9  | 23.7 | 61.2 | -    | -     | 15.2 | -      |
| 無              | 610 | 100.0 | 93.1  | 82.1  | 43.9 | 36.4 | 0.7  | 1.1   | 11.0 | 6.9    |
| 有無身心障礙證明       |     |       |       |       |      |      |      |       |      |        |
| 有              | 5   | 100.0 | 100.0 | 100.0 | 40.9 | 59.1 | -    | -     | -    | -      |
| 無              | 625 | 100.0 | 93.2  | 82.0  | 43.3 | 37.0 | 0.6  | 1.1   | 11.2 | 6.8    |
| 幼兒家庭型態         |     |       |       |       |      |      |      |       |      |        |
| 核心家庭           | 281 | 100.0 | 92.6  | 85.3  | 45.9 | 38.2 | 0.3  | 0.9   | 7.2  | 7.4    |
| 主幹家庭           | 170 | 100.0 | 95.4  | 84.8  | 46.1 | 35.7 | 1.4  | 1.6   | 10.6 | 4.6    |
| 混合家庭           | 114 | 100.0 | 95.1  | 78.7  | 36.9 | 40.8 | -    | 1.0   | 16.4 | 4.9    |
| 單親家庭           | 50  | 100.0 | 88.2  | 68.3  | 34.5 | 31.4 | 1.5  | 0.9   | 20.0 | 11.8   |
| 祖孫二代           | 3   | 100.0 | 34.6  | 34.6  | -    | 34.6 | -    | -     | -    | 65.4   |
| 其它             | 12  | 100.0 | 100.0 | 73.0  | 50.4 | 22.6 | -    | -     | 26.9 | -      |

註：1.卡方檢定達顯著水準 \* p<0.05, \*\* p<0.01, \*\*\* p<0.001。

2. a表示該變數的組內期望值小於5之細格比例超過25%，不適合進行卡方檢定。

表A47對「新生兒聽力篩檢」的知曉度及滿意度\_續完

單位：人；%

|                     | 總計         |       | 知道    | 知道    |       |       |      |       | 從未用過  | 不知道此福利 |
|---------------------|------------|-------|-------|-------|-------|-------|------|-------|-------|--------|
|                     | 樣本數        | 百分比   |       | 曾經用過  | 非常滿意  | 還算滿意  | 不太滿意 | 非常不滿意 |       |        |
| 總計                  | 630        | 100.0 | 93.3  | 82.2  | 43.3  | 37.2  | 0.6  | 1.1   | 11.2  | 6.7    |
| <b>父母親婚姻狀況</b>      | <b>a</b>   |       |       |       |       |       |      |       |       |        |
| 結婚·且住在一起            | 577        | 100.0 | 93.9  | 83.7  | 44.1  | 37.9  | 0.6  | 1.1   | 10.2  | 6.1    |
| 結婚·但不住在一起           | 24         | 100.0 | 94.0  | 69.9  | 34.3  | 33.7  | -    | 1.9   | 24.2  | 6.0    |
| 未婚單親                | 5          | 100.0 | 100.0 | 65.0  | 11.9  | 53.1  | -    | -     | 34.9  | -      |
| 未婚同居                | 1          | 100.0 | 100.0 | 100.0 | 100.0 | -     | -    | -     | -     | -      |
| 離婚                  | 18         | 100.0 | 82.0  | 59.7  | 37.5  | 18.2  | 4.0  | -     | 22.3  | 18.0   |
| 一方去世                | 4          | 100.0 | 49.0  | 49.0  | 21.6  | 27.4  | -    | -     | -     | 51.0   |
| <b>父親教育程度</b>       |            |       |       |       |       |       |      |       |       |        |
| 國小及以下               | 1          | 100.0 | 100.0 | 100.0 | -     | 100.0 | -    | -     | -     | -      |
| 國(初)中               | 19         | 100.0 | 83.9  | 70.2  | 36.0  | 29.2  | -    | 5.0   | 13.8  | 16.1   |
| 高中(職)               | 124        | 100.0 | 89.6  | 75.9  | 37.0  | 37.6  | 0.6  | 0.7   | 13.7  | 10.4   |
| 專科、大學               | 368        | 100.0 | 94.3  | 82.1  | 43.1  | 37.4  | 0.9  | 0.7   | 12.2  | 5.7    |
| 研究所以上               | 110        | 100.0 | 95.1  | 91.2  | 52.7  | 36.3  | -    | 2.2   | 3.9   | 4.9    |
| 無父親                 | 7          | 100.0 | 100.0 | 92.5  | 44.7  | 47.8  | -    | -     | 7.6   | -      |
| 不清楚                 | 1          | 100.0 | 100.0 | -     | -     | -     | -    | -     | 100.0 | -      |
| <b>母親教育程度</b>       | <b>***</b> |       |       |       |       |       |      |       |       |        |
| 國(初)中               | 7          | 100.0 | 64.0  | 26.6  | 14.6  | 12.0  | -    | -     | 37.4  | 36.0   |
| 高中(職)               | 117        | 100.0 | 83.9  | 68.7  | 37.4  | 30.5  | 0.8  | -     | 15.2  | 16.1   |
| 專科、大學               | 433        | 100.0 | 96.4  | 86.0  | 45.2  | 39.0  | 0.7  | 1.1   | 10.3  | 3.6    |
| 研究所以上               | 67         | 100.0 | 95.5  | 89.8  | 45.0  | 41.9  | -    | 2.9   | 5.7   | 4.5    |
| 無母親                 | 5          | 100.0 | 59.0  | 29.4  | 18.7  | 10.7  | -    | -     | 29.6  | 41.0   |
| 不清楚                 | 1          | 100.0 | 100.0 | 100.0 | 100.0 | -     | -    | -     | -     | -      |
| <b>家庭每月平均支出</b>     |            |       |       |       |       |       |      |       |       |        |
| 未滿20,000元           | 25         | 100.0 | 87.5  | 71.9  | 49.3  | 20.7  | -    | 1.9   | 15.7  | 12.5   |
| 20,000-29,999元      | 70         | 100.0 | 92.0  | 84.2  | 34.2  | 47.9  | 2.1  | -     | 7.9   | 8.0    |
| 30,000-39,999元      | 112        | 100.0 | 94.9  | 80.5  | 50.9  | 28.9  | 0.7  | -     | 14.4  | 5.1    |
| 40,000-49,999元      | 118        | 100.0 | 93.8  | 76.5  | 42.1  | 32.6  | 0.8  | 1.0   | 17.3  | 6.2    |
| 50,000-59,999元      | 115        | 100.0 | 91.9  | 84.2  | 36.5  | 44.1  | 0.8  | 2.8   | 7.7   | 8.1    |
| 60,000-69,999元      | 77         | 100.0 | 96.9  | 89.6  | 50.9  | 38.1  | -    | 0.6   | 7.4   | 3.1    |
| 70,000-79,999元      | 31         | 100.0 | 93.1  | 84.4  | 60.0  | 19.6  | -    | 4.8   | 8.8   | 6.9    |
| 80,000元以上           | 83         | 100.0 | 91.9  | 83.3  | 36.4  | 46.9  | -    | -     | 8.6   | 8.1    |
| <b>是否屬低收入或中低收入戶</b> |            |       |       |       |       |       |      |       |       |        |
| 屬於低收入戶              | 5          | 100.0 | 100.0 | 69.7  | 69.7  | -     | -    | -     | 30.3  | -      |
| 屬於中低收入戶             | 29         | 100.0 | 86.0  | 80.0  | 46.9  | 33.1  | -    | -     | 6.0   | 14.0   |
| 否                   | 597        | 100.0 | 93.6  | 82.3  | 42.9  | 37.6  | 0.7  | 1.1   | 11.3  | 6.4    |
| <b>幼兒的主要照顧者</b>     | <b>a</b>   |       |       |       |       |       |      |       |       |        |
| 生父/繼父/養父            | 46         | 100.0 | 85.6  | 75.2  | 48.5  | 26.7  | -    | -     | 10.5  | 14.4   |
| 生母/繼母/養母            | 514        | 100.0 | 94.6  | 83.6  | 43.9  | 38.3  | 0.5  | 0.9   | 11.0  | 5.4    |
| 祖父/外祖父              | 3          | 100.0 | 100.0 | 77.7  | -     | 77.7  | -    | -     | 22.3  | -      |
| 祖母/外祖母              | 48         | 100.0 | 84.8  | 70.9  | 33.5  | 32.5  | 1.5  | 3.4   | 13.8  | 15.2   |
| 父親的兄弟姊妹             | 3          | 100.0 | 100.0 | 100.0 | 67.8  | 32.2  | -    | -     | -     | -      |
| 母親的兄弟姊妹             | 2          | 100.0 | 59.9  | 59.9  | -     | 59.9  | -    | -     | -     | 40.1   |
| 托育人員(保母)            | 15         | 100.0 | 100.0 | 88.4  | 44.8  | 36.0  | 4.7  | 2.9   | 11.5  | -      |

註：1.卡方檢定達顯著水準 \* p<0.05, \*\* p<0.01, \*\*\* p<0.001。

2. a表示該變數的組內期望值小於5之細格比例超過25%·不適合進行卡方檢定。



表A48對「發展遲緩兒童療育補助」的知曉度及滿意度

單位：人；%

|                | 總計  |       | 知道    |       |      |      |      |       | 從未用過 | 不知道此福利 |
|----------------|-----|-------|-------|-------|------|------|------|-------|------|--------|
|                | 樣本數 | 百分比   |       | 曾經用過  | 非常滿意 | 還算滿意 | 不太滿意 | 非常不滿意 |      |        |
| 總計             | 630 | 100.0 | 73.5  | 6.3   | 2.4  | 2.9  | 0.8  | 0.2   | 67.2 | 26.5   |
| 地區別            |     |       |       |       |      |      |      |       |      |        |
| 區域1(新營/麻豆區)    | 85  | 100.0 | 78.4  | 11.9  | 4.9  | 4.4  | 2.6  | -     | 66.6 | 21.6   |
| 區域2(新豐/玉井區)    | 72  | 100.0 | 67.4  | 4.7   | 2.5  | 0.9  | 1.3  | -     | 62.7 | 32.6   |
| 區域3(善化/北門區)    | 108 | 100.0 | 73.3  | 6.1   | 2.8  | 3.3  | -    | -     | 67.2 | 26.7   |
| 區域4(永康/安南區)    | 221 | 100.0 | 76.0  | 4.8   | 1.6  | 2.7  | -    | 0.5   | 71.2 | 24.0   |
| 區域5(安平/東區)     | 145 | 100.0 | 70.0  | 6.3   | 1.8  | 3.2  | 1.3  | -     | 63.8 | 30.0   |
| 區域1(新營/麻豆區)次分區 |     |       |       |       |      |      |      |       |      |        |
| 城              | 37  | 100.0 | 82.2  | 17.1  | 4.3  | 6.9  | 5.9  | -     | 65.2 | 17.8   |
| 鄉              | 48  | 100.0 | 75.5  | 7.9   | 5.4  | 2.5  | -    | -     | 67.6 | 24.5   |
| 區域2(新豐/玉井區)次分區 |     |       |       |       |      |      |      |       |      |        |
| 城              | 53  | 100.0 | 61.4  | 4.9   | 1.9  | 1.3  | 1.7  | -     | 56.6 | 38.6   |
| 鄉              | 19  | 100.0 | 84.3  | 4.3   | 4.3  | -    | -    | -     | 80.0 | 15.7   |
| 區域3(善化/北門區)次分區 |     |       |       |       |      |      |      |       |      |        |
| 城              | 32  | 100.0 | 84.4  | 5.5   | 3.7  | 1.8  | -    | -     | 78.9 | 15.6   |
| 鄉              | 76  | 100.0 | 68.6  | 6.4   | 2.4  | 4.0  | -    | -     | 62.2 | 31.4   |
| 區域4(永康/安南區)次分區 |     |       |       |       |      |      |      |       |      |        |
| 城              | 221 | 100.0 | 76.0  | 4.8   | 1.6  | 2.7  | -    | 0.5   | 71.2 | 24.0   |
| 區域5(安平/東區)次分區  |     |       |       |       |      |      |      |       |      |        |
| 城              | 145 | 100.0 | 70.0  | 6.3   | 1.8  | 3.2  | 1.3  | -     | 63.8 | 30.0   |
| 幼兒性別           |     |       |       |       |      |      |      |       |      |        |
| 男              | 326 | 100.0 | 74.4  | 6.0   | 1.8  | 2.8  | 1.0  | 0.4   | 68.5 | 25.6   |
| 女              | 304 | 100.0 | 72.6  | 6.7   | 3.0  | 3.1  | 0.6  | -     | 65.8 | 27.4   |
| 幼兒年齡           |     |       |       |       |      |      |      |       |      |        |
| 0-未滿3歲         | 283 | 100.0 | 72.0  | 5.6   | 1.7  | 2.1  | 1.4  | 0.4   | 66.3 | 28.0   |
| 3-未滿6歲         | 347 | 100.0 | 74.7  | 6.8   | 2.9  | 3.6  | 0.3  | -     | 67.9 | 25.3   |
| 年齡別            |     |       |       |       |      |      |      |       |      |        |
| 0-未滿2歲         | 162 | 100.0 | 73.1  | 3.2   | 0.6  | 1.5  | 0.4  | 0.7   | 69.9 | 26.9   |
| 2-未滿6歲         | 468 | 100.0 | 73.6  | 7.3   | 3.0  | 3.4  | 0.9  | -     | 66.3 | 26.4   |
| 幼兒是否為雙(多)胞胎    |     |       |       |       |      |      |      |       |      |        |
| 是              | 27  | 100.0 | 59.1  | -     | -    | -    | -    | -     | 59.1 | 40.9   |
| 否              | 603 | 100.0 | 74.1  | 6.6   | 2.5  | 3.1  | 0.8  | 0.2   | 67.6 | 25.9   |
| 發展遲緩評估報告書      | **  |       |       |       |      |      |      |       |      |        |
| 有              | 20  | 100.0 | 100.0 | 86.9  | 23.7 | 58.4 | 4.8  | -     | 13.1 | -      |
| 無              | 610 | 100.0 | 72.7  | 3.8   | 1.7  | 1.2  | 0.7  | 0.2   | 68.9 | 27.3   |
| 有無身心障礙證明       |     |       |       |       |      |      |      |       |      |        |
| 有              | 5   | 100.0 | 100.0 | 100.0 | 40.9 | 59.1 | -    | -     | -    | -      |
| 無              | 625 | 100.0 | 73.3  | 5.6   | 2.1  | 2.5  | 0.8  | 0.2   | 67.7 | 26.7   |
| 幼兒家庭型態         |     |       |       |       |      |      |      |       |      |        |
| 核心家庭           | 281 | 100.0 | 72.9  | 5.7   | 2.8  | 2.6  | 0.3  | -     | 67.2 | 27.1   |
| 主幹家庭           | 170 | 100.0 | 75.2  | 5.0   | 1.4  | 1.7  | 1.9  | -     | 70.2 | 24.8   |
| 混合家庭           | 114 | 100.0 | 74.0  | 7.0   | 1.6  | 4.4  | -    | 1.0   | 67.1 | 26.0   |
| 單親家庭           | 50  | 100.0 | 67.5  | 7.2   | 3.7  | 3.5  | -    | -     | 60.3 | 32.5   |
| 祖孫二代           | 3   | 100.0 | 34.6  | -     | -    | -    | -    | -     | 34.6 | 65.4   |
| 其它             | 12  | 100.0 | 94.3  | 29.8  | 8.4  | 13.3 | 8.1  | -     | 64.5 | 5.7    |

註：1.卡方檢定達顯著水準 \* p&lt;0.05, \*\* p&lt;0.01, \*\*\* p&lt;0.001。

2. a表示該變數的組內期望值小於5之細格比例超過25%，不適合進行卡方檢定。

表A48對「發展遲緩兒童療育補助」的知曉度及滿意度\_續完

單位：人；%

|                     | 總計  |       | 知道    | 知道    |       |       |      |       | 從未用過  | 不知道此福利 |
|---------------------|-----|-------|-------|-------|-------|-------|------|-------|-------|--------|
|                     | 樣本數 | 百分比   |       | 曾經用過  | 非常滿意  | 還算滿意  | 不太滿意 | 非常不滿意 |       |        |
| <b>總計</b>           | 630 | 100.0 | 73.5  | 6.3   | 2.4   | 2.9   | 0.8  | 0.2   | 67.2  | 26.5   |
| <b>父母親婚姻狀況</b>      |     |       |       |       |       |       |      |       |       |        |
| 結婚·且住在一起            | 577 | 100.0 | 73.9  | 5.8   | 2.1   | 2.6   | 0.9  | 0.2   | 68.1  | 26.1   |
| 結婚·但不住在一起           | 24  | 100.0 | 55.4  | -     | -     | -     | -    | -     | 55.4  | 44.6   |
| 未婚單親                | 5   | 100.0 | 85.0  | 34.9  | -     | 34.9  | -    | -     | 50.1  | 15.0   |
| 未婚同居                | 1   | 100.0 | 100.0 | -     | -     | -     | -    | -     | 100.0 | -      |
| 離婚                  | 18  | 100.0 | 87.5  | 13.6  | 10.5  | 3.1   | -    | -     | 73.9  | 12.5   |
| 一方去世                | 4   | 100.0 | 49.0  | 49.0  | 21.6  | 27.4  | -    | -     | -     | 51.0   |
| <b>父親教育程度</b>       |     |       |       |       |       |       |      |       |       |        |
| 國小及以下               | 1   | 100.0 | 100.0 | 100.0 | -     | 100.0 | -    | -     | -     | -      |
| 國(初)中               | 19  | 100.0 | 75.2  | 24.7  | 4.3   | 20.4  | -    | -     | 50.5  | 24.8   |
| 高中(職)               | 124 | 100.0 | 72.2  | 8.4   | 4.9   | 2.7   | 0.8  | -     | 63.9  | 27.8   |
| 專科、大學               | 368 | 100.0 | 72.9  | 5.5   | 2.0   | 2.1   | 1.1  | 0.3   | 67.5  | 27.1   |
| 研究所以上               | 110 | 100.0 | 75.4  | 1.5   | -     | 1.5   | -    | -     | 74.0  | 24.6   |
| 無父親                 | 7   | 100.0 | 83.4  | 28.1  | 12.4  | 15.7  | -    | -     | 55.3  | 16.6   |
| 不清楚                 | 1   | 100.0 | 100.0 | -     | -     | -     | -    | -     | 100.0 | -      |
| <b>母親教育程度</b>       |     |       |       |       |       |       |      |       |       |        |
| 國(初)中               | 7   | 100.0 | 55.3  | 12.0  | -     | 12.0  | -    | -     | 43.3  | 44.7   |
| 高中(職)               | 117 | 100.0 | 64.2  | 8.0   | 2.8   | 3.8   | 1.4  | -     | 56.3  | 35.8   |
| 專科、大學               | 433 | 100.0 | 76.0  | 5.7   | 2.0   | 2.6   | 0.8  | 0.3   | 70.4  | 24.0   |
| 研究所以上               | 67  | 100.0 | 76.5  | 2.1   | 2.1   | -     | -    | -     | 74.5  | 23.5   |
| 無母親                 | 5   | 100.0 | 59.0  | 59.0  | 18.7  | 40.3  | -    | -     | -     | 41.0   |
| 不清楚                 | 1   | 100.0 | 100.0 | 100.0 | 100.0 | -     | -    | -     | -     | -      |
| <b>家庭每月平均支出</b>     |     |       |       |       |       |       |      |       |       |        |
| 未滿20,000元           | 25  | 100.0 | 81.4  | 9.3   | 9.3   | -     | -    | -     | 72.1  | 18.6   |
| 20,000-29,999元      | 70  | 100.0 | 83.6  | 8.5   | -     | 6.4   | 2.1  | -     | 75.2  | 16.4   |
| 30,000-39,999元      | 112 | 100.0 | 69.5  | 9.3   | 4.7   | 4.6   | -    | -     | 60.1  | 30.5   |
| 40,000-49,999元      | 118 | 100.0 | 74.8  | 7.6   | 3.1   | 3.5   | -    | 1.0   | 67.1  | 25.2   |
| 50,000-59,999元      | 115 | 100.0 | 68.9  | 4.6   | 0.7   | 2.3   | 1.6  | -     | 64.4  | 31.1   |
| 60,000-69,999元      | 77  | 100.0 | 74.6  | 2.9   | 2.0   | -     | 0.9  | -     | 71.6  | 25.4   |
| 70,000-79,999元      | 31  | 100.0 | 60.0  | 4.4   | 4.4   | -     | -    | -     | 55.6  | 40.0   |
| 80,000元以上           | 83  | 100.0 | 76.7  | 3.8   | -     | 2.6   | 1.2  | -     | 73.0  | 23.3   |
| <b>是否屬低收入或中低收入戶</b> |     |       |       |       |       |       |      |       |       |        |
| 屬於低收入戶              | 5   | 100.0 | 100.0 | -     | -     | -     | -    | -     | 100.0 | -      |
| 屬於中低收入戶             | 29  | 100.0 | 73.5  | 14.9  | 8.5   | 6.4   | -    | -     | 58.6  | 26.5   |
| 否                   | 597 | 100.0 | 73.3  | 5.9   | 2.1   | 2.8   | 0.8  | 0.2   | 67.4  | 26.7   |
| <b>幼兒的主要照顧者</b>     |     |       |       |       |       |       |      |       |       |        |
| 生父/繼父/養父            | 46  | 100.0 | 80.6  | 9.5   | 4.8   | 4.7   | -    | -     | 71.1  | 19.4   |
| 生母/繼母/養母            | 514 | 100.0 | 72.7  | 5.8   | 2.0   | 3.1   | 0.7  | -     | 67.0  | 27.3   |
| 祖父/外祖父              | 3   | 100.0 | 100.0 | -     | -     | -     | -    | -     | 100.0 | -      |
| 祖母/外祖母              | 48  | 100.0 | 67.8  | 5.4   | -     | 1.4   | 1.5  | 2.5   | 62.4  | 32.2   |
| 父親的兄弟姊妹             | 3   | 100.0 | 100.0 | 35.0  | 35.0  | -     | -    | -     | 65.0  | -      |
| 母親的兄弟姊妹             | 2   | 100.0 | 59.9  | -     | -     | -     | -    | -     | 59.9  | 40.1   |
| 托育人員(保母)            | 15  | 100.0 | 91.1  | 16.4  | 11.7  | -     | 4.7  | -     | 74.7  | 8.9    |

註：1. 卡方檢定達顯著水準 \* p&lt;0.05, \*\* p&lt;0.01, \*\*\* p&lt;0.001。

2. a表示該變數的組內期望值小於5之細格比例超過25%·不適合進行卡方檢定。

表A49.對「危機家庭兒童托育費用補助」的知曉度及滿意度

單位：人；%

|                       | 總計  |       | 知道   | 滿意度  |      |      |      |       | 從未用過 | 不知道此福利 |
|-----------------------|-----|-------|------|------|------|------|------|-------|------|--------|
|                       | 樣本數 | 百分比   |      | 曾經用過 | 非常滿意 | 還算滿意 | 不太滿意 | 非常不滿意 |      |        |
| 總計                    | 630 | 100.0 | 43.7 | 1.1  | 0.4  | 0.5  | -    | 0.2   | 42.6 | 56.3   |
| <b>地區別</b>            |     |       |      |      |      |      |      |       |      |        |
| 區域1(新營/麻豆區)           | 85  | 100.0 | 47.3 | 2.5  | 1.4  | 1.1  | -    | -     | 44.8 | 52.7   |
| 區域2(新豐/玉井區)           | 72  | 100.0 | 41.7 | 0.9  | -    | 0.9  | -    | -     | 40.8 | 58.3   |
| 區域3(善化/北門區)           | 108 | 100.0 | 47.0 | 1.7  | -    | 1.7  | -    | -     | 45.3 | 53.0   |
| 區域4(永康/安南區)           | 221 | 100.0 | 43.2 | 1.1  | 0.6  | -    | -    | 0.5   | 42.0 | 56.8   |
| 區域5(安平/東區)            | 145 | 100.0 | 41.0 | -    | -    | -    | -    | -     | 41.0 | 59.0   |
| <b>區域1(新營/麻豆區)次分區</b> |     |       |      |      |      |      |      |       |      |        |
| 城                     | 37  | 100.0 | 46.9 | -    | -    | -    | -    | -     | 46.9 | 53.1   |
| 鄉                     | 48  | 100.0 | 47.7 | 4.4  | 2.5  | 1.9  | -    | -     | 43.3 | 52.3   |
| <b>區域2(新豐/玉井區)次分區</b> |     |       |      |      |      |      |      |       |      |        |
| 城                     | 53  | 100.0 | 36.7 | 1.3  | -    | 1.3  | -    | -     | 35.4 | 63.3   |
| 鄉                     | 19  | 100.0 | 56.1 | -    | -    | -    | -    | -     | 56.1 | 43.9   |
| <b>區域3(善化/北門區)次分區</b> |     |       |      |      |      |      |      |       |      |        |
| 城                     | 32  | 100.0 | 45.5 | -    | -    | -    | -    | -     | 45.5 | 54.5   |
| 鄉                     | 76  | 100.0 | 47.6 | 2.4  | -    | 2.4  | -    | -     | 45.2 | 52.4   |
| <b>區域4(永康/安南區)次分區</b> |     |       |      |      |      |      |      |       |      |        |
| 城                     | 221 | 100.0 | 43.2 | 1.1  | 0.6  | -    | -    | 0.5   | 42.0 | 56.8   |
| <b>區域5(安平/東區)次分區</b>  |     |       |      |      |      |      |      |       |      |        |
| 城                     | 145 | 100.0 | 41.0 | -    | -    | -    | -    | -     | 41.0 | 59.0   |
| <b>幼兒性別</b>           |     |       |      |      |      |      |      |       |      |        |
| 男                     | 326 | 100.0 | 40.6 | 1.6  | 0.4  | 0.8  | -    | 0.4   | 39.1 | 59.4   |
| 女                     | 304 | 100.0 | 47.1 | 0.8  | 0.5  | 0.3  | -    | -     | 46.3 | 52.9   |
| <b>幼兒年齡</b>           |     |       |      |      |      |      |      |       |      |        |
| 0-未滿3歲                | 283 | 100.0 | 39.5 | 1.3  | -    | 0.9  | -    | 0.4   | 38.2 | 60.5   |
| 3-未滿6歲                | 347 | 100.0 | 47.2 | 1.0  | 0.7  | 0.3  | -    | -     | 46.2 | 52.8   |
| <b>年齡別</b>            |     |       |      |      |      |      |      |       |      |        |
| 0-未滿2歲                | 162 | 100.0 | 41.4 | 1.1  | -    | 0.4  | -    | 0.7   | 40.3 | 58.6   |
| 2-未滿6歲                | 468 | 100.0 | 44.5 | 1.2  | 0.6  | 0.6  | -    | -     | 43.4 | 55.5   |
| <b>幼兒是否為雙(多)胞胎</b>    |     |       |      |      |      |      |      |       |      |        |
| 是                     | 27  | 100.0 | 34.5 | -    | -    | -    | -    | -     | 34.5 | 65.5   |
| 否                     | 603 | 100.0 | 44.1 | 1.2  | 0.4  | 0.6  | -    | 0.2   | 43.0 | 55.9   |
| <b>發展遲緩評估報告書</b>      |     |       |      |      |      |      |      |       |      |        |
| 有                     | 20  | 100.0 | 48.0 | 4.7  | -    | 4.7  | -    | -     | 43.3 | 52.0   |
| 無                     | 610 | 100.0 | 43.6 | 1.0  | 0.4  | 0.4  | -    | 0.2   | 42.6 | 56.4   |
| <b>有無身心障礙證明</b>       |     |       |      |      |      |      |      |       |      |        |
| 有                     | 5   | 100.0 | 56.0 | 20.5 | -    | 20.5 | -    | -     | 35.6 | 44.0   |
| 無                     | 625 | 100.0 | 43.6 | 1.0  | 0.4  | 0.4  | -    | 0.2   | 42.6 | 56.4   |
| <b>幼兒家庭型態</b>         |     |       |      |      |      |      |      |       |      |        |
| 核心家庭                  | 281 | 100.0 | 40.6 | -    | -    | -    | -    | -     | 40.6 | 59.4   |
| 主幹家庭                  | 170 | 100.0 | 43.6 | 1.1  | 0.7  | 0.4  | -    | -     | 42.6 | 56.4   |
| 混合家庭                  | 114 | 100.0 | 55.5 | 3.8  | 1.2  | 1.6  | -    | 1.0   | 51.6 | 44.5   |
| 單親家庭                  | 50  | 100.0 | 36.0 | 1.8  | -    | 1.8  | -    | -     | 34.2 | 64.0   |
| 祖孫二代                  | 3   | 100.0 | -    | -    | -    | -    | -    | -     | -    | 100.0  |
| 其它                    | 12  | 100.0 | 50.9 | -    | -    | -    | -    | -     | 50.9 | 49.1   |

註：1.卡方檢定達顯著水準 \* p&lt;0.05, \*\* p&lt;0.01, \*\*\* p&lt;0.001。

2. a表示該變數的組內期望值小於5之細格比例超過25%，不適合進行卡方檢定。

表A49.對「危機家庭兒童托育費用補助」的知曉度及滿意度\_續完

單位：人；%

|                     | 總計  |       | 知道    |       |      |       |      |       | 從未用過  | 不知道此福利 |
|---------------------|-----|-------|-------|-------|------|-------|------|-------|-------|--------|
|                     | 樣本數 | 百分比   |       | 曾經用過  | 非常滿意 | 還算滿意  | 不太滿意 | 非常不滿意 |       |        |
| 總計                  | 630 | 100.0 | 43.7  | 1.1   | 0.4  | 0.5   | -    | 0.2   | 42.6  | 56.3   |
| <b>父母親婚姻狀況</b> *    |     |       |       |       |      |       |      |       |       |        |
| 結婚·且住在一起            | 577 | 100.0 | 44.5  | 1.0   | 0.4  | 0.4   | -    | 0.2   | 43.5  | 55.5   |
| 結婚·但不住在一起           | 24  | 100.0 | 56.2  | -     | -    | -     | -    | -     | 56.2  | 43.8   |
| 未婚單親                | 5   | 100.0 | 14.5  | -     | -    | -     | -    | -     | 14.5  | 85.5   |
| 未婚同居                | 1   | 100.0 | 100.0 | -     | -    | -     | -    | -     | 100.0 | -      |
| 離婚                  | 18  | 100.0 | 10.6  | -     | -    | -     | -    | -     | 10.6  | 89.4   |
| 一方去世                | 4   | 100.0 | 21.6  | 21.6  | -    | 21.6  | -    | -     | -     | 78.4   |
| <b>父親教育程度</b>       |     |       |       |       |      |       |      |       |       |        |
| 國小及以下               | 1   | 100.0 | -     | -     | -    | -     | -    | -     | -     | 100.0  |
| 國(初)中               | 19  | 100.0 | 37.9  | 7.5   | 7.5  | -     | -    | -     | 30.4  | 62.1   |
| 高中(職)               | 124 | 100.0 | 43.8  | 2.4   | 1.0  | 1.4   | -    | -     | 41.4  | 56.2   |
| 專科、大學               | 368 | 100.0 | 46.8  | 0.5   | -    | 0.2   | -    | 0.3   | 46.3  | 53.2   |
| 研究所以上               | 110 | 100.0 | 35.7  | -     | -    | -     | -    | -     | 35.7  | 64.3   |
| 無父親                 | 7   | 100.0 | 21.2  | 12.4  | -    | 12.4  | -    | -     | 8.8   | 78.8   |
| 不清楚                 | 1   | 100.0 | 100.0 | -     | -    | -     | -    | -     | 100.0 | -      |
| <b>母親教育程度</b>       |     |       |       |       |      |       |      |       |       |        |
| 國(初)中               | 7   | 100.0 | 40.7  | -     | -    | -     | -    | -     | 40.7  | 59.3   |
| 高中(職)               | 117 | 100.0 | 43.9  | 2.8   | 2.2  | 0.6   | -    | -     | 41.1  | 56.1   |
| 專科、大學               | 433 | 100.0 | 43.9  | 0.7   | -    | 0.4   | -    | 0.3   | 43.2  | 56.1   |
| 研究所以上               | 67  | 100.0 | 44.6  | -     | -    | -     | -    | -     | 44.6  | 55.4   |
| 無母親                 | 5   | 100.0 | 10.7  | -     | -    | -     | -    | -     | 10.7  | 89.3   |
| 不清楚                 | 1   | 100.0 | 100.0 | 100.0 | -    | 100.0 | -    | -     | -     | -      |
| <b>家庭每月平均支出</b>     |     |       |       |       |      |       |      |       |       |        |
| 未滿20,000元           | 25  | 100.0 | 59.8  | -     | -    | -     | -    | -     | 59.8  | 40.2   |
| 20,000-29,999元      | 70  | 100.0 | 53.5  | 1.0   | -    | 1.0   | -    | -     | 52.5  | 46.5   |
| 30,000-39,999元      | 112 | 100.0 | 41.4  | 3.1   | 2.3  | 0.8   | -    | -     | 38.3  | 58.6   |
| 40,000-49,999元      | 118 | 100.0 | 47.7  | 2.5   | -    | 1.5   | -    | 1.0   | 45.2  | 52.3   |
| 50,000-59,999元      | 115 | 100.0 | 39.4  | -     | -    | -     | -    | -     | 39.4  | 60.6   |
| 60,000-69,999元      | 77  | 100.0 | 39.5  | -     | -    | -     | -    | -     | 39.5  | 60.5   |
| 70,000-79,999元      | 31  | 100.0 | 23.3  | -     | -    | -     | -    | -     | 23.3  | 76.7   |
| 80,000元以上           | 83  | 100.0 | 45.7  | -     | -    | -     | -    | -     | 45.7  | 54.3   |
| <b>是否屬低收入或中低收入戶</b> |     |       |       |       |      |       |      |       |       |        |
| 屬於低收入戶              | 5   | 100.0 | 79.3  | 30.3  | 30.3 | -     | -    | -     | 49.0  | 20.7   |
| 屬於中低收入戶             | 29  | 100.0 | 39.2  | 7.3   | 4.1  | 3.2   | -    | -     | 31.9  | 60.8   |
| 否                   | 597 | 100.0 | 43.7  | 0.6   | -    | 0.4   | -    | 0.2   | 43.1  | 56.3   |
| <b>幼兒的主要照顧者</b>     |     |       |       |       |      |       |      |       |       |        |
| 生父/繼父/養父            | 46  | 100.0 | 44.9  | -     | -    | -     | -    | -     | 44.9  | 55.1   |
| 生母/繼母/養母            | 514 | 100.0 | 42.5  | 0.4   | 0.2  | 0.2   | -    | -     | 42.1  | 57.5   |
| 祖父/外祖父              | 3   | 100.0 | 100.0 | -     | -    | -     | -    | -     | 100.0 | -      |
| 祖母/外祖母              | 48  | 100.0 | 46.6  | 6.8   | 2.9  | 1.4   | -    | 2.5   | 39.8  | 53.4   |
| 父親的兄弟姊妹             | 3   | 100.0 | 32.8  | -     | -    | -     | -    | -     | 32.8  | 67.2   |
| 母親的兄弟姊妹             | 2   | 100.0 | -     | -     | -    | -     | -    | -     | -     | 100.0  |
| 托育人員(保母)            | 15  | 100.0 | 70.9  | 11.7  | -    | 11.7  | -    | -     | 59.2  | 29.1   |

註：1.卡方檢定達顯著水準 \* p&lt;0.05, \*\* p&lt;0.01, \*\*\* p&lt;0.001。

2. a表示該變數的組內期望值小於5之細格比例超過25%·不適合進行卡方檢定。

表A50.對「弱勢家庭兒少社區照顧服務」的知曉度及滿意度

單位：人；%

|                       | 總計  |       | 知道   | 滿意度  |      |      |      |       | 從未用過 | 不知道此福利 |
|-----------------------|-----|-------|------|------|------|------|------|-------|------|--------|
|                       | 樣本數 | 百分比   |      | 曾經用過 | 非常滿意 | 還算滿意 | 不太滿意 | 非常不滿意 |      |        |
| 總計                    | 630 | 100.0 | 56.8 | 1.1  | 0.4  | 0.5  | -    | 0.2   | 55.7 | 43.2   |
| <b>地區別</b>            |     |       |      |      |      |      |      |       |      |        |
| 區域1(新營/麻豆區)           | 85  | 100.0 | 58.5 | 2.5  | 1.4  | 1.1  | -    | -     | 56.0 | 41.5   |
| 區域2(新豐/玉井區)           | 72  | 100.0 | 53.6 | 0.9  | -    | 0.9  | -    | -     | 52.6 | 46.4   |
| 區域3(善化/北門區)           | 108 | 100.0 | 60.2 | 1.7  | -    | 1.7  | -    | -     | 58.6 | 39.8   |
| 區域4(永康/安南區)           | 221 | 100.0 | 60.1 | 1.1  | 0.6  | -    | -    | 0.5   | 59.0 | 39.9   |
| 區域5(安平/東區)            | 145 | 100.0 | 49.8 | -    | -    | -    | -    | -     | 49.8 | 50.2   |
| <b>區域1(新營/麻豆區)次分區</b> |     |       |      |      |      |      |      |       |      |        |
| 城                     | 37  | 100.0 | 62.0 | -    | -    | -    | -    | -     | 62.0 | 38.0   |
| 鄉                     | 48  | 100.0 | 55.8 | 4.4  | 2.5  | 1.9  | -    | -     | 51.4 | 44.2   |
| <b>區域2(新豐/玉井區)次分區</b> |     |       |      |      |      |      |      |       |      |        |
| 城                     | 53  | 100.0 | 49.6 | 1.3  | -    | 1.3  | -    | -     | 48.4 | 50.4   |
| 鄉                     | 19  | 100.0 | 64.6 | -    | -    | -    | -    | -     | 64.6 | 35.4   |
| <b>區域3(善化/北門區)次分區</b> |     |       |      |      |      |      |      |       |      |        |
| 城                     | 32  | 100.0 | 65.5 | -    | -    | -    | -    | -     | 65.5 | 34.5   |
| 鄉                     | 76  | 100.0 | 58.0 | 2.4  | -    | 2.4  | -    | -     | 55.6 | 42.0   |
| <b>區域4(永康/安南區)次分區</b> |     |       |      |      |      |      |      |       |      |        |
| 城                     | 221 | 100.0 | 60.1 | 1.1  | 0.6  | -    | -    | 0.5   | 59.0 | 39.9   |
| <b>區域5(安平/東區)次分區</b>  |     |       |      |      |      |      |      |       |      |        |
| 城                     | 145 | 100.0 | 49.8 | -    | -    | -    | -    | -     | 49.8 | 50.2   |
| <b>幼兒性別</b>           |     |       |      |      |      |      |      |       |      |        |
| 男                     | 326 | 100.0 | 57.1 | 1.6  | 0.4  | 0.8  | -    | 0.4   | 55.7 | 42.9   |
| 女                     | 304 | 100.0 | 56.4 | 0.8  | 0.5  | 0.3  | -    | -     | 55.7 | 43.6   |
| <b>幼兒年齡</b>           |     |       |      |      |      |      |      |       |      |        |
| 0-未滿3歲                | 283 | 100.0 | 54.9 | 1.3  | -    | 0.9  | -    | 0.4   | 53.6 | 45.1   |
| 3-未滿6歲                | 347 | 100.0 | 58.4 | 1.0  | 0.7  | 0.3  | -    | -     | 57.3 | 41.6   |
| <b>年齡別</b>            |     |       |      |      |      |      |      |       |      |        |
| 0-未滿2歲                | 162 | 100.0 | 57.7 | 1.1  | -    | 0.4  | -    | 0.7   | 56.6 | 42.3   |
| 2-未滿6歲                | 468 | 100.0 | 56.5 | 1.2  | 0.6  | 0.6  | -    | -     | 55.3 | 43.5   |
| <b>幼兒是否為雙(多)胞胎</b>    |     |       |      |      |      |      |      |       |      |        |
| 是                     | 27  | 100.0 | 48.5 | -    | -    | -    | -    | -     | 48.5 | 51.5   |
| 否                     | 603 | 100.0 | 57.2 | 1.2  | 0.4  | 0.6  | -    | 0.2   | 56.0 | 42.8   |
| <b>發展遲緩評估報告書</b>      |     |       |      |      |      |      |      |       |      |        |
| 有                     | 20  | 100.0 | 64.9 | 4.7  | -    | 4.7  | -    | -     | 60.1 | 35.1   |
| 無                     | 610 | 100.0 | 56.5 | 1.0  | 0.4  | 0.4  | -    | 0.2   | 55.5 | 43.5   |
| <b>有無身心障礙證明</b>       |     |       |      |      |      |      |      |       |      |        |
| 有                     | 5   | 100.0 | 56.0 | 20.5 | -    | 20.5 | -    | -     | 35.6 | 44.0   |
| 無                     | 625 | 100.0 | 56.8 | 1.0  | 0.4  | 0.4  | -    | 0.2   | 55.8 | 43.2   |
| <b>幼兒家庭型態</b>         |     |       |      |      |      |      |      |       |      |        |
| 核心家庭                  | 281 | 100.0 | 55.8 | -    | -    | -    | -    | -     | 55.8 | 44.2   |
| 主幹家庭                  | 170 | 100.0 | 59.6 | 1.1  | 0.7  | 0.4  | -    | -     | 58.5 | 40.4   |
| 混合家庭                  | 114 | 100.0 | 61.6 | 3.8  | 1.2  | 1.6  | -    | 1.0   | 57.8 | 38.4   |
| 單親家庭                  | 50  | 100.0 | 43.9 | 1.8  | -    | 1.8  | -    | -     | 42.1 | 56.1   |
| 祖孫二代                  | 3   | 100.0 | -    | -    | -    | -    | -    | -     | -    | 100.0  |
| 其它                    | 12  | 100.0 | 64.5 | -    | -    | -    | -    | -     | 64.5 | 35.5   |

註：1.卡方檢定達顯著水準 \* p&lt;0.05, \*\* p&lt;0.01, \*\*\* p&lt;0.001。

2. a表示該變數的組內期望值小於5之細格比例超過25%，不適合進行卡方檢定。

表A50.對「弱勢家庭兒少社區照顧服務」的知曉度及滿意度\_續完

單位：人；%

|                     | 總計       |       | 知道    | 曾經用過  |      |       |       |     | 從未用過  | 不知道此福利 |
|---------------------|----------|-------|-------|-------|------|-------|-------|-----|-------|--------|
|                     | 樣本數      | 百分比   |       | 非常滿意  | 還算滿意 | 不太滿意  | 非常不滿意 |     |       |        |
| 總計                  | 630      | 100.0 | 56.8  | 1.1   | 0.4  | 0.5   | -     | 0.2 | 55.7  | 43.2   |
| <b>父母親婚姻狀況</b>      | <b>a</b> |       |       |       |      |       |       |     |       |        |
| 結婚·且住在一起            | 577      | 100.0 | 58.1  | 1.0   | 0.4  | 0.4   | -     | 0.2 | 57.0  | 41.9   |
| 結婚·但不住在一起           | 24       | 100.0 | 59.5  | -     | -    | -     | -     | -   | 59.5  | 40.5   |
| 未婚單親                | 5        | 100.0 | 14.5  | -     | -    | -     | -     | -   | 14.5  | 85.5   |
| 未婚同居                | 1        | 100.0 | 100.0 | -     | -    | -     | -     | -   | 100.0 | -      |
| 離婚                  | 18       | 100.0 | 27.7  | -     | -    | -     | -     | -   | 27.7  | 72.3   |
| 一方去世                | 4        | 100.0 | 21.6  | 21.6  | -    | 21.6  | -     | -   | -     | 78.4   |
| <b>父親教育程度</b>       |          |       |       |       |      |       |       |     |       |        |
| 國小及以下               | 1        | 100.0 | -     | -     | -    | -     | -     | -   | -     | 100.0  |
| 國(初)中               | 19       | 100.0 | 61.2  | 7.5   | 7.5  | -     | -     | -   | 53.7  | 38.8   |
| 高中(職)               | 124      | 100.0 | 52.5  | 2.4   | 1.0  | 1.4   | -     | -   | 50.1  | 47.5   |
| 專科、大學               | 368      | 100.0 | 60.5  | 0.5   | -    | 0.2   | -     | 0.3 | 60.0  | 39.5   |
| 研究所以上               | 110      | 100.0 | 49.7  | -     | -    | -     | -     | -   | 49.7  | 50.3   |
| 無父親                 | 7        | 100.0 | 41.4  | 12.4  | -    | 12.4  | -     | -   | 29.0  | 58.6   |
| 不清楚                 | 1        | 100.0 | 100.0 | -     | -    | -     | -     | -   | 100.0 | -      |
| <b>母親教育程度</b>       |          |       |       |       |      |       |       |     |       |        |
| 國(初)中               | 7        | 100.0 | 51.6  | -     | -    | -     | -     | -   | 51.6  | 48.4   |
| 高中(職)               | 117      | 100.0 | 57.6  | 2.8   | 2.2  | 0.6   | -     | -   | 54.8  | 42.4   |
| 專科、大學               | 433      | 100.0 | 57.3  | 0.7   | -    | 0.4   | -     | 0.3 | 56.7  | 42.7   |
| 研究所以上               | 67       | 100.0 | 55.4  | -     | -    | -     | -     | -   | 55.4  | 44.6   |
| 無母親                 | 5        | 100.0 | 10.7  | -     | -    | -     | -     | -   | 10.7  | 89.3   |
| 不清楚                 | 1        | 100.0 | 100.0 | 100.0 | -    | 100.0 | -     | -   | -     | -      |
| <b>家庭每月平均支出</b>     | <b>*</b> |       |       |       |      |       |       |     |       |        |
| 未滿20,000元           | 25       | 100.0 | 72.8  | -     | -    | -     | -     | -   | 72.8  | 27.2   |
| 20,000-29,999元      | 70       | 100.0 | 66.7  | 1.0   | -    | 1.0   | -     | -   | 65.8  | 33.3   |
| 30,000-39,999元      | 112      | 100.0 | 59.2  | 3.1   | 2.3  | 0.8   | -     | -   | 56.0  | 40.8   |
| 40,000-49,999元      | 118      | 100.0 | 59.6  | 2.5   | -    | 1.5   | -     | 1.0 | 57.1  | 40.4   |
| 50,000-59,999元      | 115      | 100.0 | 44.4  | -     | -    | -     | -     | -   | 44.4  | 55.6   |
| 60,000-69,999元      | 77       | 100.0 | 52.9  | -     | -    | -     | -     | -   | 52.9  | 47.1   |
| 70,000-79,999元      | 31       | 100.0 | 41.3  | -     | -    | -     | -     | -   | 41.3  | 58.7   |
| 80,000元以上           | 83       | 100.0 | 63.1  | -     | -    | -     | -     | -   | 63.1  | 36.9   |
| <b>是否屬低收入或中低收入戶</b> |          |       |       |       |      |       |       |     |       |        |
| 屬於低收入戶              | 5        | 100.0 | 79.3  | 30.3  | 30.3 | -     | -     | -   | 49.0  | 20.7   |
| 屬於中低收入戶             | 29       | 100.0 | 47.7  | 7.3   | 4.1  | 3.2   | -     | -   | 40.4  | 52.3   |
| 否                   | 597      | 100.0 | 57.1  | 0.6   | -    | 0.4   | -     | 0.2 | 56.5  | 42.9   |
| <b>幼兒的主要照顧者</b>     |          |       |       |       |      |       |       |     |       |        |
| 生父/繼父/養父            | 46       | 100.0 | 53.7  | -     | -    | -     | -     | -   | 53.7  | 46.3   |
| 生母/繼母/養母            | 514      | 100.0 | 57.2  | 0.4   | 0.2  | 0.2   | -     | -   | 56.8  | 42.8   |
| 祖父/外祖父              | 3        | 100.0 | 100.0 | -     | -    | -     | -     | -   | 100.0 | -      |
| 祖母/外祖母              | 48       | 100.0 | 50.4  | 6.8   | 2.9  | 1.4   | -     | 2.5 | 43.6  | 49.6   |
| 父親的兄弟姊妹             | 3        | 100.0 | 65.0  | -     | -    | -     | -     | -   | 65.0  | 35.0   |
| 母親的兄弟姊妹             | 2        | 100.0 | -     | -     | -    | -     | -     | -   | -     | 100.0  |
| 托育人員(保母)            | 15       | 100.0 | 70.9  | 11.7  | -    | 11.7  | -     | -   | 59.2  | 29.1   |

註：1.卡方檢定達顯著水準 \* p&lt;0.05, \*\* p&lt;0.01, \*\*\* p&lt;0.001。

2. a表示該變數的組內期望值小於5之細格比例超過25%·不適合進行卡方檢定。

表A51.對「希望小屋-兒童及少年社區照顧據點」的知曉度及滿意度

單位：人；%

|                       | 總計  |       | 知道   |      |      |      |      |       | 從未用過 | 不知道此福利 |
|-----------------------|-----|-------|------|------|------|------|------|-------|------|--------|
|                       | 樣本數 | 百分比   |      | 曾經用過 | 非常滿意 | 還算滿意 | 不太滿意 | 非常不滿意 |      |        |
| 總計                    | 630 | 100.0 | 45.6 | 0.8  | 0.5  | 0.1  | -    | 0.2   | 44.8 | 54.4   |
| <b>地區別</b>            |     |       |      |      |      |      |      |       |      |        |
| 區域1(新營/麻豆區)           | 85  | 100.0 | 55.6 | 1.4  | 1.4  | -    | -    | -     | 54.2 | 44.4   |
| 區域2(新豐/玉井區)           | 72  | 100.0 | 44.3 | 0.9  | -    | 0.9  | -    | -     | 43.3 | 55.7   |
| 區域3(善化/北門區)           | 108 | 100.0 | 49.6 | 1.7  | 1.7  | -    | -    | -     | 47.9 | 50.4   |
| 區域4(永康/安南區)           | 221 | 100.0 | 45.0 | 0.5  | -    | -    | -    | 0.5   | 44.5 | 55.0   |
| 區域5(安平/東區)            | 145 | 100.0 | 38.2 | -    | -    | -    | -    | -     | 38.2 | 61.8   |
| <b>區域1(新營/麻豆區)次分區</b> |     |       |      |      |      |      |      |       |      |        |
| 城                     | 37  | 100.0 | 61.0 | -    | -    | -    | -    | -     | 61.0 | 39.0   |
| 鄉                     | 48  | 100.0 | 51.5 | 2.5  | 2.5  | -    | -    | -     | 49.1 | 48.5   |
| <b>區域2(新豐/玉井區)次分區</b> |     |       |      |      |      |      |      |       |      |        |
| 城                     | 53  | 100.0 | 39.0 | 1.3  | -    | 1.3  | -    | -     | 37.8 | 61.0   |
| 鄉                     | 19  | 100.0 | 59.2 | -    | -    | -    | -    | -     | 59.2 | 40.8   |
| <b>區域3(善化/北門區)次分區</b> |     |       |      |      |      |      |      |       |      |        |
| 城                     | 32  | 100.0 | 49.2 | -    | -    | -    | -    | -     | 49.2 | 50.8   |
| 鄉                     | 76  | 100.0 | 49.7 | 2.4  | 2.4  | -    | -    | -     | 47.4 | 50.3   |
| <b>區域4(永康/安南區)次分區</b> |     |       |      |      |      |      |      |       |      |        |
| 城                     | 221 | 100.0 | 45.0 | 0.5  | -    | -    | -    | 0.5   | 44.5 | 55.0   |
| <b>區域5(安平/東區)次分區</b>  |     |       |      |      |      |      |      |       |      |        |
| 城                     | 145 | 100.0 | 38.2 | -    | -    | -    | -    | -     | 38.2 | 61.8   |
| <b>幼兒性別</b>           | *   |       |      |      |      |      |      |       |      |        |
| 男                     | 326 | 100.0 | 41.9 | 1.5  | 0.9  | 0.2  | -    | 0.4   | 40.4 | 58.1   |
| 女                     | 304 | 100.0 | 49.6 | -    | -    | -    | -    | -     | 49.6 | 50.4   |
| <b>幼兒年齡</b>           |     |       |      |      |      |      |      |       |      |        |
| 0-未滿3歲                | 283 | 100.0 | 42.2 | 1.2  | 0.6  | 0.2  | -    | 0.4   | 40.9 | 57.8   |
| 3-未滿6歲                | 347 | 100.0 | 48.3 | 0.3  | 0.3  | -    | -    | -     | 48.0 | 51.7   |
| <b>年齡別</b>            |     |       |      |      |      |      |      |       |      |        |
| 0-未滿2歲                | 162 | 100.0 | 45.2 | 1.1  | -    | 0.4  | -    | 0.7   | 44.1 | 54.8   |
| 2-未滿6歲                | 468 | 100.0 | 45.7 | 0.6  | 0.6  | -    | -    | -     | 45.1 | 54.3   |
| <b>幼兒是否為雙(多)胞胎</b>    |     |       |      |      |      |      |      |       |      |        |
| 是                     | 27  | 100.0 | 39.7 | -    | -    | -    | -    | -     | 39.7 | 60.3   |
| 否                     | 603 | 100.0 | 45.8 | 0.8  | 0.5  | 0.1  | -    | 0.2   | 45.0 | 54.2   |
| <b>發展遲緩評估報告書</b>      |     |       |      |      |      |      |      |       |      |        |
| 有                     | 20  | 100.0 | 62.1 | -    | -    | -    | -    | -     | 62.1 | 37.9   |
| 無                     | 610 | 100.0 | 45.0 | 0.8  | 0.5  | 0.1  | -    | 0.2   | 44.3 | 55.0   |
| <b>有無身心障礙證明</b>       |     |       |      |      |      |      |      |       |      |        |
| 有                     | 5   | 100.0 | 56.0 | -    | -    | -    | -    | -     | 56.0 | 44.0   |
| 無                     | 625 | 100.0 | 45.5 | 0.8  | 0.5  | 0.1  | -    | 0.2   | 44.7 | 54.5   |
| <b>幼兒家庭型態</b>         |     |       |      |      |      |      |      |       |      |        |
| 核心家庭                  | 281 | 100.0 | 43.3 | -    | -    | -    | -    | -     | 43.3 | 56.7   |
| 主幹家庭                  | 170 | 100.0 | 46.9 | 1.1  | 0.7  | 0.4  | -    | -     | 45.8 | 53.1   |
| 混合家庭                  | 114 | 100.0 | 54.0 | 2.6  | 1.6  | -    | -    | 1.0   | 51.4 | 46.0   |
| 單親家庭                  | 50  | 100.0 | 37.5 | -    | -    | -    | -    | -     | 37.5 | 62.5   |
| 祖孫二代                  | 3   | 100.0 | -    | -    | -    | -    | -    | -     | -    | 100.0  |
| 其它                    | 12  | 100.0 | 46.4 | -    | -    | -    | -    | -     | 46.4 | 53.6   |

註：1.卡方檢定達顯著水準 \* p<0.05, \*\* p<0.01, \*\*\* p<0.001。

2. a表示該變數的組內期望值小於5之細格比例超過25%，不適合進行卡方檢定。

表A51.對「希望小屋-兒童及少年社區照顧據點」的知曉度及滿意度\_續完

單位：人；%

|                     | 總計  |       | 知道    | 知道   |      |      |      |       | 從未用過  | 不知道此福利 |
|---------------------|-----|-------|-------|------|------|------|------|-------|-------|--------|
|                     | 樣本數 | 百分比   |       | 曾經用過 | 非常滿意 | 還算滿意 | 不太滿意 | 非常不滿意 |       |        |
| 總計                  | 630 | 100.0 | 45.6  | 0.8  | 0.5  | 0.1  | -    | 0.2   | 44.8  | 54.4   |
| <b>父母親婚姻狀況</b>      |     |       |       |      |      |      |      |       |       |        |
| 結婚·且住在一起            | 577 | 100.0 | 46.2  | 0.8  | 0.5  | 0.1  | -    | 0.2   | 45.3  | 53.8   |
| 結婚·但不住在一起           | 24  | 100.0 | 52.8  | -    | -    | -    | -    | -     | 52.8  | 47.2   |
| 未婚單親                | 5   | 100.0 | 49.5  | -    | -    | -    | -    | -     | 49.5  | 50.5   |
| 未婚同居                | 1   | 100.0 | 100.0 | -    | -    | -    | -    | -     | 100.0 | -      |
| 離婚                  | 18  | 100.0 | 19.0  | -    | -    | -    | -    | -     | 19.0  | 81.0   |
| 一方去世                | 4   | 100.0 | 21.6  | -    | -    | -    | -    | -     | 21.6  | 78.4   |
| <b>父親教育程度</b>       |     |       |       |      |      |      |      |       |       |        |
| 國小及以下               | 1   | 100.0 | -     | -    | -    | -    | -    | -     | -     | 100.0  |
| 國(初)中               | 19  | 100.0 | 49.6  | -    | -    | -    | -    | -     | 49.6  | 50.4   |
| 高中(職)               | 124 | 100.0 | 44.7  | 2.4  | 2.4  | -    | -    | -     | 42.3  | 55.3   |
| 專科、大學               | 368 | 100.0 | 48.0  | 0.5  | -    | 0.2  | -    | 0.3   | 47.5  | 52.0   |
| 研究所以上               | 110 | 100.0 | 38.6  | -    | -    | -    | -    | -     | 38.6  | 61.4   |
| 無父親                 | 7   | 100.0 | 28.7  | -    | -    | -    | -    | -     | 28.7  | 71.3   |
| 不清楚                 | 1   | 100.0 | 100.0 | -    | -    | -    | -    | -     | 100.0 | -      |
| <b>母親教育程度</b>       |     |       |       |      |      |      |      |       |       |        |
| 國(初)中               | 7   | 100.0 | 40.7  | -    | -    | -    | -    | -     | 40.7  | 59.3   |
| 高中(職)               | 117 | 100.0 | 48.3  | 1.6  | 1.0  | 0.6  | -    | -     | 46.7  | 51.7   |
| 專科、大學               | 433 | 100.0 | 44.8  | 0.7  | 0.4  | -    | -    | 0.3   | 44.1  | 55.2   |
| 研究所以上               | 67  | 100.0 | 45.9  | -    | -    | -    | -    | -     | 45.9  | 54.1   |
| 無母親                 | 5   | 100.0 | 40.3  | -    | -    | -    | -    | -     | 40.3  | 59.7   |
| 不清楚                 | 1   | 100.0 | 100.0 | -    | -    | -    | -    | -     | 100.0 | -      |
| <b>家庭每月平均支出</b>     |     |       |       |      |      |      |      |       |       |        |
| 未滿20,000元           | 25  | 100.0 | 68.7  | -    | -    | -    | -    | -     | 68.7  | 31.3   |
| 20,000-29,999元      | 70  | 100.0 | 54.1  | 1.0  | -    | 1.0  | -    | -     | 53.1  | 45.9   |
| 30,000-39,999元      | 112 | 100.0 | 41.9  | 1.1  | 1.1  | -    | -    | -     | 40.8  | 58.1   |
| 40,000-49,999元      | 118 | 100.0 | 50.5  | 2.5  | 1.5  | -    | -    | 1.0   | 48.0  | 49.5   |
| 50,000-59,999元      | 115 | 100.0 | 38.9  | -    | -    | -    | -    | -     | 38.9  | 61.1   |
| 60,000-69,999元      | 77  | 100.0 | 44.9  | -    | -    | -    | -    | -     | 44.9  | 55.1   |
| 70,000-79,999元      | 31  | 100.0 | 23.3  | -    | -    | -    | -    | -     | 23.3  | 76.7   |
| 80,000元以上           | 83  | 100.0 | 47.7  | -    | -    | -    | -    | -     | 47.7  | 52.3   |
| <b>是否屬低收入或中低收入戶</b> |     |       |       |      |      |      |      |       |       |        |
| 屬於低收入戶              | 5   | 100.0 | 53.6  | -    | -    | -    | -    | -     | 53.6  | 46.4   |
| 屬於中低收入戶             | 29  | 100.0 | 41.2  | 4.1  | 4.1  | -    | -    | -     | 37.1  | 58.8   |
| 否                   | 597 | 100.0 | 45.7  | 0.6  | 0.3  | 0.1  | -    | 0.2   | 45.1  | 54.3   |
| <b>幼兒的主要照顧者</b>     |     |       |       |      |      |      |      |       |       |        |
| 生父/繼父/養父            | 46  | 100.0 | 52.6  | -    | -    | -    | -    | -     | 52.6  | 47.4   |
| 生母/繼母/養母            | 514 | 100.0 | 44.9  | 0.2  | 0.2  | -    | -    | -     | 44.6  | 55.1   |
| 祖父/外祖父              | 3   | 100.0 | 77.7  | -    | -    | -    | -    | -     | 77.7  | 22.3   |
| 祖母/外祖母              | 48  | 100.0 | 40.5  | 3.9  | -    | 1.4  | -    | 2.5   | 36.6  | 59.5   |
| 父親的兄弟姊妹             | 3   | 100.0 | 65.0  | -    | -    | -    | -    | -     | 65.0  | 35.0   |
| 母親的兄弟姊妹             | 2   | 100.0 | -     | -    | -    | -    | -    | -     | -     | 100.0  |
| 托育人員(保母)            | 15  | 100.0 | 61.6  | 11.7 | 11.7 | -    | -    | -     | 49.8  | 38.4   |

註：1.卡方檢定達顯著水準 \* p<0.05, \*\* p<0.01, \*\*\* p<0.001。

2. a表示該變數的組內期望值小於5之細格比例超過25%·不適合進行卡方檢定。



表A52.對「臺南市公共托育家園」之知曉度及滿意度

單位：人；%

|                       | 總計  |       | 知道   |      |      |      |      |       | 從未用過 | 不知道此福利 |
|-----------------------|-----|-------|------|------|------|------|------|-------|------|--------|
|                       | 樣本數 | 百分比   |      | 曾經用過 | 非常滿意 | 還算滿意 | 不太滿意 | 非常不滿意 |      |        |
| 總計                    | 630 | 100.0 | 67.1 | 4.5  | 1.7  | 1.7  | 0.3  | 0.8   | 62.5 | 32.9   |
| <b>地區別</b>            |     |       |      |      |      |      |      |       |      |        |
| 區域1(新營/麻豆區)           | 85  | 100.0 | 68.4 | 8.5  | 6.7  | 0.9  | 0.9  | -     | 60.0 | 31.6   |
| 區域2(新豐/玉井區)           | 72  | 100.0 | 59.6 | 3.3  | 0.6  | 2.7  | -    | -     | 56.3 | 40.4   |
| 區域3(善化/北門區)           | 108 | 100.0 | 73.8 | 10.2 | 3.6  | 4.0  | 1.3  | 1.3   | 63.6 | 26.2   |
| 區域4(永康/安南區)           | 221 | 100.0 | 67.6 | 2.3  | -    | 1.8  | -    | 0.5   | 65.3 | 32.4   |
| 區域5(安平/東區)            | 145 | 100.0 | 64.3 | 2.5  | 0.7  | -    | -    | 1.8   | 61.8 | 35.7   |
| <b>區域1(新營/麻豆區)次分區</b> |     |       |      |      |      |      |      |       |      |        |
| 城                     | 37  | 100.0 | 67.0 | 2.0  | -    | 2.0  | -    | -     | 65.0 | 33.0   |
| 鄉                     | 48  | 100.0 | 69.6 | 13.4 | 11.9 | -    | 1.5  | -     | 56.1 | 30.4   |
| <b>區域2(新豐/玉井區)次分區</b> |     |       |      |      |      |      |      |       |      |        |
| 城                     | 53  | 100.0 | 55.4 | 2.2  | 0.9  | 1.3  | -    | -     | 53.3 | 44.6   |
| 鄉                     | 19  | 100.0 | 71.6 | 6.7  | -    | 6.7  | -    | -     | 65.0 | 28.4   |
| <b>區域3(善化/北門區)次分區</b> |     |       |      |      |      |      |      |       |      |        |
| 城                     | 32  | 100.0 | 77.6 | 5.3  | 1.8  | 3.5  | -    | -     | 72.3 | 22.4   |
| 鄉                     | 76  | 100.0 | 72.1 | 12.3 | 4.4  | 4.1  | 1.9  | 1.9   | 59.9 | 27.9   |
| <b>區域4(永康/安南區)次分區</b> |     |       |      |      |      |      |      |       |      |        |
| 城                     | 221 | 100.0 | 67.6 | 2.3  | -    | 1.8  | -    | 0.5   | 65.3 | 32.4   |
| <b>區域5(安平/東區)次分區</b>  |     |       |      |      |      |      |      |       |      |        |
| 城                     | 145 | 100.0 | 64.3 | 2.5  | 0.7  | -    | -    | 1.8   | 61.8 | 35.7   |
| <b>幼兒性別</b>           |     |       |      |      |      |      |      |       |      |        |
| 男                     | 326 | 100.0 | 63.9 | 3.9  | 1.7  | 1.6  | -    | 0.6   | 59.9 | 36.1   |
| 女                     | 304 | 100.0 | 70.5 | 5.2  | 1.7  | 1.8  | 0.7  | 1.0   | 65.3 | 29.5   |
| <b>幼兒年齡</b>           |     |       |      |      |      |      |      |       |      |        |
| 0-未滿3歲                | 283 | 100.0 | 66.3 | 4.4  | 1.6  | 0.7  | 0.8  | 1.3   | 62.0 | 33.7   |
| 3-未滿6歲                | 347 | 100.0 | 67.8 | 4.9  | 1.8  | 2.6  | -    | 0.5   | 62.9 | 32.2   |
| <b>年齡別</b>            |     |       |      |      |      |      |      |       |      |        |
| 0-未滿2歲                | 162 | 100.0 | 69.7 | 4.3  | 0.7  | 1.1  | 0.9  | 1.6   | 65.3 | 30.3   |
| 2-未滿6歲                | 468 | 100.0 | 66.2 | 4.7  | 2.1  | 1.9  | 0.2  | 0.5   | 61.5 | 33.8   |
| <b>幼兒是否為雙(多)胞胎</b>    |     |       |      |      |      |      |      |       |      |        |
| 是                     | 27  | 100.0 | 63.6 | 8.7  | -    | 5.2  | -    | 3.5   | 54.9 | 36.4   |
| 否                     | 603 | 100.0 | 67.2 | 4.5  | 1.8  | 1.6  | 0.4  | 0.7   | 62.8 | 32.8   |
| <b>發展遲緩評估報告書</b>      |     |       |      |      |      |      |      |       |      |        |
| 有                     | 20  | 100.0 | 78.4 | 3.8  | 3.8  | -    | -    | -     | 74.6 | 21.6   |
| 無                     | 610 | 100.0 | 66.7 | 4.7  | 1.7  | 1.8  | 0.4  | 0.8   | 62.1 | 33.3   |
| <b>有無身心障礙證明</b>       |     |       |      |      |      |      |      |       |      |        |
| 有                     | 5   | 100.0 | 79.5 | -    | -    | -    | -    | -     | 79.5 | 20.5   |
| 無                     | 625 | 100.0 | 67.0 | 4.6  | 1.8  | 1.7  | 0.3  | 0.8   | 62.3 | 33.0   |
| <b>幼兒家庭型態</b>         |     |       |      |      |      |      |      |       |      |        |
| 核心家庭                  | 281 | 100.0 | 67.1 | 2.0  | 1.0  | 0.7  | 0.3  | -     | 65.2 | 32.9   |
| 主幹家庭                  | 170 | 100.0 | 69.7 | 8.5  | 2.2  | 3.2  | 0.8  | 2.3   | 61.1 | 30.3   |
| 混合家庭                  | 114 | 100.0 | 70.2 | 6.0  | 3.2  | 1.8  | -    | 1.0   | 64.1 | 29.8   |
| 單親家庭                  | 50  | 100.0 | 60.9 | 4.6  | 1.8  | 2.8  | -    | -     | 56.3 | 39.1   |
| 祖孫二代                  | 3   | 100.0 | -    | -    | -    | -    | -    | -     | -    | 100.0  |
| 其它                    | 12  | 100.0 | 46.4 | -    | -    | -    | -    | -     | 46.4 | 53.6   |

註：1.卡方檢定達顯著水準 \* p&lt;0.05, \*\* p&lt;0.01, \*\*\* p&lt;0.001。

2. a表示該變數的組內期望值小於5之細格比例超過25%，不適合進行卡方檢定。

表A52.對「臺南市公共托育家園」之知曉度及滿意度\_續完

單位：人；%

|                     | 總計  |       | 知道    | 曾經用過 |      |      |       |     | 從未用過  | 不知道此福利 |
|---------------------|-----|-------|-------|------|------|------|-------|-----|-------|--------|
|                     | 樣本數 | 百分比   |       | 非常滿意 | 還算滿意 | 不太滿意 | 非常不滿意 |     |       |        |
| 總計                  | 630 | 100.0 | 67.1  | 4.5  | 1.7  | 1.7  | 0.3   | 0.8 | 62.5  | 32.9   |
| <b>父母親婚姻狀況</b>      |     |       |       |      |      |      |       |     |       |        |
| 結婚·且住在一起            | 577 | 100.0 | 67.8  | 4.6  | 1.7  | 1.6  | 0.4   | 0.9 | 63.1  | 32.2   |
| 結婚·但不住在一起           | 24  | 100.0 | 77.6  | -    | -    | -    | -     | -   | 77.6  | 22.4   |
| 未婚單親                | 5   | 100.0 | 49.5  | -    | -    | -    | -     | -   | 49.5  | 50.5   |
| 未婚同居                | 1   | 100.0 | -     | -    | -    | -    | -     | -   | -     | 100.0  |
| 離婚                  | 18  | 100.0 | 42.2  | 5.0  | 5.0  | -    | -     | -   | 37.2  | 57.8   |
| 一方去世                | 4   | 100.0 | 54.1  | 32.4 | -    | 32.4 | -     | -   | 21.6  | 45.9   |
| <b>父親教育程度</b>       |     |       |       |      |      |      |       |     |       |        |
| 國小及以下               | 1   | 100.0 | 100.0 | -    | -    | -    | -     | -   | 100.0 | -      |
| 國(初)中               | 19  | 100.0 | 61.6  | 5.0  | 5.0  | -    | -     | -   | 56.6  | 38.4   |
| 高中(職)               | 124 | 100.0 | 65.8  | 9.6  | 3.6  | 2.8  | -     | 3.2 | 56.1  | 34.2   |
| 專科、大學               | 368 | 100.0 | 68.8  | 3.2  | 0.7  | 1.8  | 0.4   | 0.3 | 65.5  | 31.2   |
| 研究所以上               | 110 | 100.0 | 64.8  | 2.9  | 1.7  | 0.5  | 0.7   | -   | 61.8  | 35.2   |
| 無父親                 | 7   | 100.0 | 41.2  | 12.4 | 12.4 | -    | -     | -   | 28.7  | 58.8   |
| 不清楚                 | 1   | 100.0 | 100.0 | -    | -    | -    | -     | -   | 100.0 | -      |
| <b>母親教育程度</b>       |     |       |       |      |      |      |       |     |       |        |
| 國(初)中               | 7   | 100.0 | 49.4  | -    | -    | -    | -     | -   | 49.4  | 50.6   |
| 高中(職)               | 117 | 100.0 | 66.8  | 12.8 | 4.5  | 5.1  | 1.2   | 2.0 | 53.9  | 33.2   |
| 專科、大學               | 433 | 100.0 | 67.3  | 2.9  | 1.3  | 0.8  | 0.2   | 0.6 | 64.4  | 32.7   |
| 研究所以上               | 67  | 100.0 | 67.4  | -    | -    | -    | -     | -   | 67.4  | 32.6   |
| 無母親                 | 5   | 100.0 | 66.4  | 26.1 | -    | 26.1 | -     | -   | 40.3  | 33.6   |
| 不清楚                 | 1   | 100.0 | 100.0 | -    | -    | -    | -     | -   | 100.0 | -      |
| <b>家庭每月平均支出</b>     |     |       |       |      |      |      |       |     |       |        |
| 未滿20,000元           | 25  | 100.0 | 70.6  | 12.1 | 3.0  | 9.1  | -     | -   | 58.5  | 29.4   |
| 20,000-29,999元      | 70  | 100.0 | 69.5  | 6.2  | 1.3  | 2.9  | -     | 2.0 | 63.2  | 30.5   |
| 30,000-39,999元      | 112 | 100.0 | 65.4  | 7.7  | 1.6  | 3.4  | 1.3   | 1.4 | 57.7  | 34.6   |
| 40,000-49,999元      | 118 | 100.0 | 67.7  | 4.8  | 1.5  | 0.9  | 0.6   | 1.8 | 62.9  | 32.3   |
| 50,000-59,999元      | 115 | 100.0 | 62.3  | 1.3  | 1.3  | -    | -     | -   | 60.9  | 37.7   |
| 60,000-69,999元      | 77  | 100.0 | 76.2  | 6.2  | 5.5  | 0.7  | -     | -   | 70.0  | 23.8   |
| 70,000-79,999元      | 31  | 100.0 | 61.0  | 3.7  | -    | 3.7  | -     | -   | 57.3  | 39.0   |
| 80,000元以上           | 83  | 100.0 | 66.1  | -    | -    | -    | -     | -   | 66.1  | 33.9   |
| <b>是否屬低收入或中低收入戶</b> |     |       |       |      |      |      |       |     |       |        |
| 屬於低收入戶              | 5   | 100.0 | 100.0 | -    | -    | -    | -     | -   | 100.0 | -      |
| 屬於中低收入戶             | 29  | 100.0 | 71.3  | 16.5 | 9.9  | 1.6  | -     | 5.0 | 54.9  | 28.7   |
| 否                   | 597 | 100.0 | 66.6  | 4.1  | 1.4  | 1.7  | 0.4   | 0.6 | 62.5  | 33.4   |
| <b>幼兒的主要照顧者</b>     |     |       |       |      |      |      |       |     |       |        |
| 生父/繼父/養父            | 46  | 100.0 | 57.6  | 1.7  | -    | 1.7  | -     | -   | 55.8  | 42.4   |
| 生母/繼母/養母            | 514 | 100.0 | 68.2  | 4.5  | 1.8  | 1.5  | 0.4   | 0.8 | 63.8  | 31.8   |
| 祖父/外祖父              | 3   | 100.0 | 100.0 | -    | -    | -    | -     | -   | 100.0 | -      |
| 祖母/外祖母              | 48  | 100.0 | 65.5  | 7.8  | -    | 5.3  | -     | 2.5 | 57.7  | 34.5   |
| 父親的兄弟姊妹             | 3   | 100.0 | 65.0  | -    | -    | -    | -     | -   | 65.0  | 35.0   |
| 母親的兄弟姊妹             | 2   | 100.0 | -     | -    | -    | -    | -     | -   | -     | 100.0  |
| 托育人員(保母)            | 15  | 100.0 | 65.9  | 11.7 | 11.7 | -    | -     | -   | 54.1  | 34.1   |

註：1.卡方檢定達顯著水準 \* p&lt;0.05, \*\* p&lt;0.01, \*\*\* p&lt;0.001。

2. a表示該變數的組內期望值小於5之細格比例超過25%·不適合進行卡方檢定。

表A53.對「兒童早期發展服務管理中心」的知曉度及滿意度

單位：人；%

|                | 總計  |       | 知道   |      |      |      |      |       | 從未用過 | 不知道此福利 |
|----------------|-----|-------|------|------|------|------|------|-------|------|--------|
|                | 樣本數 | 百分比   |      | 曾經用過 | 非常滿意 | 還算滿意 | 不太滿意 | 非常不滿意 |      |        |
| 總計             | 630 | 100.0 | 59.6 | 3.9  | 1.5  | 1.5  | 0.2  | 0.7   | 55.7 | 40.4   |
| 地區別            |     |       |      |      |      |      |      |       |      |        |
| 區域1(新營/麻豆區)    | 85  | 100.0 | 56.1 | 6.4  | 3.6  | 0.9  | 1.9  | -     | 49.8 | 43.9   |
| 區域2(新豐/玉井區)    | 72  | 100.0 | 51.9 | 2.1  | -    | 2.1  | -    | -     | 49.8 | 48.1   |
| 區域3(善化/北門區)    | 108 | 100.0 | 61.5 | 4.9  | 2.2  | 1.4  | -    | 1.3   | 56.6 | 38.5   |
| 區域4(永康/安南區)    | 221 | 100.0 | 62.7 | 3.2  | 1.5  | 1.2  | -    | 0.5   | 59.5 | 37.3   |
| 區域5(安平/東區)     | 145 | 100.0 | 59.2 | 3.8  | 0.7  | 2.0  | -    | 1.1   | 55.4 | 40.8   |
| 區域1(新營/麻豆區)次分區 |     |       |      |      |      |      |      |       |      |        |
| 城              | 37  | 100.0 | 60.8 | 8.9  | 2.6  | 2.0  | 4.3  | -     | 51.9 | 39.2   |
| 鄉              | 48  | 100.0 | 52.5 | 4.4  | 4.4  | -    | -    | -     | 48.1 | 47.5   |
| 區域2(新豐/玉井區)次分區 |     |       |      |      |      |      |      |       |      |        |
| 城              | 53  | 100.0 | 49.1 | 1.3  | -    | 1.3  | -    | -     | 47.8 | 50.9   |
| 鄉              | 19  | 100.0 | 59.9 | 4.3  | -    | 4.3  | -    | -     | 55.6 | 40.1   |
| 區域3(善化/北門區)次分區 |     |       |      |      |      |      |      |       |      |        |
| 城              | 32  | 100.0 | 65.0 | 1.8  | 1.8  | -    | -    | -     | 63.2 | 35.0   |
| 鄉              | 76  | 100.0 | 60.0 | 6.3  | 2.4  | 2.0  | -    | 1.9   | 53.7 | 40.0   |
| 區域4(永康/安南區)次分區 |     |       |      |      |      |      |      |       |      |        |
| 城              | 221 | 100.0 | 62.7 | 3.2  | 1.5  | 1.2  | -    | 0.5   | 59.5 | 37.3   |
| 區域5(安平/東區)次分區  |     |       |      |      |      |      |      |       |      |        |
| 城              | 145 | 100.0 | 59.2 | 3.8  | 0.7  | 2.0  | -    | 1.1   | 55.4 | 40.8   |
| 幼兒性別           |     |       |      |      |      |      |      |       |      |        |
| 男              | 326 | 100.0 | 57.5 | 4.3  | 1.7  | 1.7  | 0.5  | 0.4   | 53.2 | 42.5   |
| 女              | 304 | 100.0 | 61.8 | 3.5  | 1.3  | 1.2  | -    | 1.0   | 58.2 | 38.2   |
| 幼兒年齡           |     |       |      |      |      |      |      |       |      |        |
| 0-未滿3歲         | 283 | 100.0 | 56.9 | 4.2  | 1.7  | 1.6  | -    | 0.9   | 52.7 | 43.1   |
| 3-未滿6歲         | 347 | 100.0 | 61.8 | 3.9  | 1.5  | 1.4  | 0.5  | 0.5   | 58.1 | 38.2   |
| 年齡別            |     |       |      |      |      |      |      |       |      |        |
| 0-未滿2歲         | 162 | 100.0 | 56.9 | 2.6  | -    | 1.0  | -    | 1.6   | 54.3 | 43.1   |
| 2-未滿6歲         | 468 | 100.0 | 60.5 | 4.3  | 2.1  | 1.6  | 0.3  | 0.3   | 56.1 | 39.5   |
| 幼兒是否為雙(多)胞胎    | *   |       |      |      |      |      |      |       |      |        |
| 是              | 27  | 100.0 | 39.7 | -    | -    | -    | -    | -     | 39.7 | 60.3   |
| 否              | 603 | 100.0 | 60.5 | 4.1  | 1.6  | 1.5  | 0.3  | 0.7   | 56.4 | 39.5   |
| 發展遲緩評估報告書      | **  |       |      |      |      |      |      |       |      |        |
| 有              | 20  | 100.0 | 91.7 | 36.3 | 11.9 | 16.3 | 8.1  | -     | 55.5 | 8.3    |
| 無              | 610 | 100.0 | 58.6 | 2.9  | 1.2  | 1.0  | -    | 0.7   | 55.7 | 41.4   |
| 有無身心障礙證明       |     |       |      |      |      |      |      |       |      |        |
| 有              | 5   | 100.0 | 79.5 | 44.0 | 20.5 | 23.5 | -    | -     | 35.6 | 20.5   |
| 無              | 625 | 100.0 | 59.4 | 3.7  | 1.4  | 1.3  | 0.3  | 0.7   | 55.8 | 40.6   |
| 幼兒家庭型態         | *   |       |      |      |      |      |      |       |      |        |
| 核心家庭           | 281 | 100.0 | 57.7 | 2.4  | 1.3  | 1.1  | -    | -     | 55.2 | 42.3   |
| 主幹家庭           | 170 | 100.0 | 60.2 | 4.5  | 1.3  | 1.4  | -    | 1.8   | 55.7 | 39.8   |
| 混合家庭           | 114 | 100.0 | 69.9 | 3.9  | 1.6  | 1.3  | -    | 1.0   | 66.0 | 30.1   |
| 單親家庭           | 50  | 100.0 | 49.6 | 6.0  | 1.8  | 4.2  | -    | -     | 43.5 | 50.4   |
| 祖孫二代           | 3   | 100.0 | -    | -    | -    | -    | -    | -     | -    | 100.0  |
| 其它             | 12  | 100.0 | 56.2 | 23.2 | 9.9  | -    | 13.3 | -     | 33.1 | 43.8   |

註：1.卡方檢定達顯著水準 \* p&lt;0.05, \*\* p&lt;0.01, \*\*\* p&lt;0.001。

2. a表示該變數的組內期望值小於5之細格比例超過25%，不適合進行卡方檢定。

表A53.對「兒童早期發展服務管理中心」的知曉度及滿意度\_續完

單位：人；%

|                     | 總計  |       | 知道    | 滿意度   |       |      |      |       | 從未用過  | 不知道此福利 |
|---------------------|-----|-------|-------|-------|-------|------|------|-------|-------|--------|
|                     | 樣本數 | 百分比   |       | 曾經用過  | 非常滿意  | 還算滿意 | 不太滿意 | 非常不滿意 |       |        |
| <b>總計</b>           | 630 | 100.0 | 59.6  | 3.9   | 1.5   | 1.5  | 0.2  | 0.7   | 55.7  | 40.4   |
| <b>父母親婚姻狀況</b>      |     |       |       |       |       |      |      |       |       |        |
| 結婚·且住在一起            | 577 | 100.0 | 60.4  | 3.4   | 1.5   | 1.2  | -    | 0.7   | 56.9  | 39.6   |
| 結婚·但不住在一起           | 24  | 100.0 | 65.2  | -     | -     | -    | -    | -     | 65.2  | 34.8   |
| 未婚單親                | 5   | 100.0 | 49.5  | 34.9  | -     | -    | 34.9 | -     | 14.5  | 50.5   |
| 未婚同居                | 1   | 100.0 | 100.0 | -     | -     | -    | -    | -     | 100.0 | -      |
| 離婚                  | 18  | 100.0 | 29.2  | 5.1   | -     | 5.1  | -    | -     | 24.1  | 70.8   |
| 一方去世                | 4   | 100.0 | 49.0  | 49.0  | 21.6  | 27.4 | -    | -     | -     | 51.0   |
| <b>父親教育程度</b>       |     |       |       |       |       |      |      |       |       |        |
| 國小及以下               | 1   | 100.0 | 100.0 | -     | -     | -    | -    | -     | 100.0 | -      |
| 國(初)中               | 19  | 100.0 | 53.9  | 11.8  | 4.3   | 7.5  | -    | -     | 42.1  | 46.1   |
| 高中(職)               | 124 | 100.0 | 62.6  | 10.5  | 3.3   | 3.4  | 1.3  | 2.5   | 52.2  | 37.4   |
| 專科、大學               | 368 | 100.0 | 60.4  | 1.8   | 0.8   | 0.7  | -    | 0.3   | 58.6  | 39.6   |
| 研究所以上               | 110 | 100.0 | 53.7  | 0.9   | 0.9   | -    | -    | -     | 52.8  | 46.3   |
| 無父親                 | 7   | 100.0 | 56.8  | 28.1  | 12.4  | 15.7 | -    | -     | 28.7  | 43.2   |
| 不清楚                 | 1   | 100.0 | 100.0 | -     | -     | -    | -    | -     | 100.0 | -      |
| <b>母親教育程度</b>       |     |       |       |       |       |      |      |       |       |        |
| 國(初)中               | 7   | 100.0 | 64.0  | -     | -     | -    | -    | -     | 64.0  | 36.0   |
| 高中(職)               | 117 | 100.0 | 59.1  | 6.1   | 1.7   | 3.2  | -    | 1.2   | 53.0  | 40.9   |
| 專科、大學               | 433 | 100.0 | 60.5  | 3.3   | 1.4   | 1.3  | -    | 0.6   | 57.2  | 39.5   |
| 研究所以上               | 67  | 100.0 | 55.3  | 1.4   | 1.4   | -    | -    | -     | 53.9  | 44.7   |
| 無母親                 | 5   | 100.0 | 40.3  | 29.6  | -     | -    | 29.6 | -     | 10.7  | 59.7   |
| 不清楚                 | 1   | 100.0 | 100.0 | 100.0 | 100.0 | -    | -    | -     | -     | -      |
| <b>家庭每月平均支出</b>     |     |       |       |       |       |      |      |       |       |        |
| 未滿20,000元           | 25  | 100.0 | 72.9  | 6.2   | -     | 6.2  | -    | -     | 66.7  | 27.1   |
| 20,000-29,999元      | 70  | 100.0 | 67.8  | 4.5   | -     | 2.5  | -    | 2.0   | 63.3  | 32.2   |
| 30,000-39,999元      | 112 | 100.0 | 59.4  | 7.9   | 4.5   | 2.0  | -    | 1.4   | 51.5  | 40.6   |
| 40,000-49,999元      | 118 | 100.0 | 60.4  | 4.8   | 1.5   | 1.0  | 1.3  | 1.0   | 55.6  | 39.6   |
| 50,000-59,999元      | 115 | 100.0 | 51.7  | 2.5   | 1.7   | 0.8  | -    | -     | 49.2  | 48.3   |
| 60,000-69,999元      | 77  | 100.0 | 56.0  | 3.4   | 1.2   | 2.2  | -    | -     | 52.6  | 44.0   |
| 70,000-79,999元      | 31  | 100.0 | 56.7  | -     | -     | -    | -    | -     | 56.7  | 43.3   |
| 80,000元以上           | 83  | 100.0 | 62.9  | -     | -     | -    | -    | -     | 62.9  | 37.1   |
| <b>是否屬低收入或中低收入戶</b> |     |       |       |       |       |      |      |       |       |        |
| 屬於低收入戶              | 5   | 100.0 | 100.0 | -     | -     | -    | -    | -     | 100.0 | -      |
| 屬於中低收入戶             | 29  | 100.0 | 78.0  | 18.8  | 10.1  | 3.7  | -    | 5.0   | 59.3  | 22.0   |
| 否                   | 597 | 100.0 | 58.4  | 3.3   | 1.1   | 1.4  | 0.3  | 0.5   | 55.1  | 41.6   |
| <b>幼兒的主要照顧者</b>     |     |       |       |       |       |      |      |       |       |        |
| 生父/繼父/養父            | 46  | 100.0 | 52.6  | 8.1   | 3.0   | 1.7  | 3.4  | -     | 44.4  | 47.4   |
| 生母/繼母/養母            | 514 | 100.0 | 62.1  | 3.4   | 1.3   | 1.5  | -    | 0.6   | 58.7  | 37.9   |
| 祖父/外祖父              | 3   | 100.0 | 100.0 | -     | -     | -    | -    | -     | 100.0 | -      |
| 祖母/外祖母              | 48  | 100.0 | 42.7  | 3.9   | -     | 1.4  | -    | 2.5   | 38.8  | 57.3   |
| 父親的兄弟姊妹             | 3   | 100.0 | 16.4  | -     | -     | -    | -    | -     | 16.4  | 83.6   |
| 母親的兄弟姊妹             | 2   | 100.0 | -     | -     | -     | -    | -    | -     | -     | 100.0  |
| 托育人員(保母)            | 15  | 100.0 | 58.5  | 11.7  | 11.7  | -    | -    | -     | 46.8  | 41.5   |

註：1.卡方檢定達顯著水準 \* p&lt;0.05, \*\* p&lt;0.01, \*\*\* p&lt;0.001。

2. a表示該變數的組內期望值小於5之細格比例超過25%·不適合進行卡方檢定。

表A54.對「居家托育服務中心」之知曉度及滿意度

單位：人；%

|                | 總計  |       | 知道   |      |      |      |      |       | 從未用過 | 不知道此福利 |
|----------------|-----|-------|------|------|------|------|------|-------|------|--------|
|                | 樣本數 | 百分比   |      | 曾經用過 | 非常滿意 | 還算滿意 | 不太滿意 | 非常不滿意 |      |        |
| 總計             | 630 | 100.0 | 68.4 | 5.4  | 2.1  | 2.5  | 0.1  | 0.7   | 62.9 | 31.6   |
| 地區別 *          |     |       |      |      |      |      |      |       |      |        |
| 區域1(新營/麻豆區)    | 85  | 100.0 | 65.3 | 5.3  | 2.5  | 2.8  | -    | -     | 59.9 | 34.7   |
| 區域2(新豐/玉井區)    | 72  | 100.0 | 61.6 | 5.2  | 2.2  | 3.0  | -    | -     | 56.4 | 38.4   |
| 區域3(善化/北門區)    | 108 | 100.0 | 79.3 | 7.3  | 2.7  | 3.3  | -    | 1.3   | 72.0 | 20.7   |
| 區域4(永康/安南區)    | 221 | 100.0 | 70.1 | 5.0  | 3.0  | 1.5  | -    | 0.5   | 65.0 | 29.9   |
| 區域5(安平/東區)     | 145 | 100.0 | 62.9 | 4.9  | -    | 3.1  | 0.7  | 1.1   | 58.1 | 37.1   |
| 區域1(新營/麻豆區)次分區 |     |       |      |      |      |      |      |       |      |        |
| 城              | 37  | 100.0 | 68.0 | 4.1  | 2.6  | 1.5  | -    | -     | 63.9 | 32.0   |
| 鄉              | 48  | 100.0 | 63.2 | 6.4  | 2.5  | 3.9  | -    | -     | 56.9 | 36.8   |
| 區域2(新豐/玉井區)次分區 |     |       |      |      |      |      |      |       |      |        |
| 城              | 53  | 100.0 | 57.6 | 5.5  | 3.0  | 2.5  | -    | -     | 52.1 | 42.4   |
| 鄉              | 19  | 100.0 | 72.8 | 4.3  | -    | 4.3  | -    | -     | 68.6 | 27.2   |
| 區域3(善化/北門區)次分區 |     |       |      |      |      |      |      |       |      |        |
| 城              | 32  | 100.0 | 87.0 | 9.8  | 3.5  | 6.3  | -    | -     | 77.2 | 13.0   |
| 鄉              | 76  | 100.0 | 76.0 | 6.3  | 2.4  | 2.0  | -    | 1.9   | 69.8 | 24.0   |
| 區域4(永康/安南區)次分區 |     |       |      |      |      |      |      |       |      |        |
| 城              | 221 | 100.0 | 70.1 | 5.0  | 3.0  | 1.5  | -    | 0.5   | 65.0 | 29.9   |
| 區域5(安平/東區)次分區  |     |       |      |      |      |      |      |       |      |        |
| 城              | 145 | 100.0 | 62.9 | 4.9  | -    | 3.1  | 0.7  | 1.1   | 58.1 | 37.1   |
| 幼兒性別           |     |       |      |      |      |      |      |       |      |        |
| 男              | 326 | 100.0 | 65.8 | 4.5  | 2.2  | 1.6  | 0.3  | 0.4   | 61.4 | 34.2   |
| 女              | 304 | 100.0 | 71.2 | 6.6  | 2.1  | 3.5  | -    | 1.0   | 64.6 | 28.8   |
| 幼兒年齡           |     |       |      |      |      |      |      |       |      |        |
| 0-未滿3歲         | 283 | 100.0 | 68.0 | 6.5  | 2.6  | 2.7  | 0.3  | 0.9   | 61.5 | 32.0   |
| 3-未滿6歲         | 347 | 100.0 | 68.7 | 4.6  | 1.7  | 2.4  | -    | 0.5   | 64.1 | 31.3   |
| 年齡別            |     |       |      |      |      |      |      |       |      |        |
| 0-未滿2歲         | 162 | 100.0 | 72.8 | 7.4  | 1.5  | 3.7  | 0.6  | 1.6   | 65.4 | 27.2   |
| 2-未滿6歲         | 468 | 100.0 | 66.9 | 4.7  | 2.3  | 2.1  | -    | 0.3   | 62.1 | 33.1   |
| 幼兒是否為雙(多)胞胎 *  |     |       |      |      |      |      |      |       |      |        |
| 是              | 27  | 100.0 | 49.1 | -    | -    | -    | -    | -     | 49.1 | 50.9   |
| 否              | 603 | 100.0 | 69.3 | 5.7  | 2.2  | 2.6  | 0.2  | 0.7   | 63.5 | 30.7   |
| 發展遲緩評估報告書      |     |       |      |      |      |      |      |       |      |        |
| 有              | 20  | 100.0 | 80.3 | -    | -    | -    | -    | -     | 80.3 | 19.7   |
| 無              | 610 | 100.0 | 68.0 | 5.7  | 2.2  | 2.6  | 0.2  | 0.7   | 62.4 | 32.0   |
| 有無身心障礙證明       |     |       |      |      |      |      |      |       |      |        |
| 有              | 5   | 100.0 | 56.0 | -    | -    | -    | -    | -     | 56.0 | 44.0   |
| 無              | 625 | 100.0 | 68.5 | 5.5  | 2.1  | 2.5  | 0.2  | 0.7   | 63.0 | 31.5   |
| 幼兒家庭型態 *       |     |       |      |      |      |      |      |       |      |        |
| 核心家庭           | 281 | 100.0 | 67.6 | 4.1  | 2.2  | 1.6  | 0.3  | -     | 63.4 | 32.4   |
| 主幹家庭           | 170 | 100.0 | 69.1 | 6.9  | 3.2  | 1.9  | -    | 1.8   | 62.2 | 30.9   |
| 混合家庭           | 114 | 100.0 | 75.6 | 6.6  | 1.6  | 4.0  | -    | 1.0   | 68.9 | 24.4   |
| 單親家庭           | 50  | 100.0 | 56.9 | 1.9  | -    | 1.9  | -    | -     | 55.0 | 43.1   |
| 祖孫二代           | 3   | 100.0 | -    | -    | -    | -    | -    | -     | -    | 100.0  |
| 其它             | 12  | 100.0 | 77.8 | 21.6 | -    | 21.6 | -    | -     | 56.2 | 22.2   |

註：1.卡方檢定達顯著水準 \* p&lt;0.05, \*\* p&lt;0.01, \*\*\* p&lt;0.001。

2. a表示該變數的組內期望值小於5之細格比例超過25%，不適合進行卡方檢定。

表A54.對「居家托育服務中心之知曉度及滿意度\_續完

單位：人；%

|                | 總計  |       | 知道    | 知道   |      |      |      |       | 從未用過  | 不知道此福利 |
|----------------|-----|-------|-------|------|------|------|------|-------|-------|--------|
|                | 樣本數 | 百分比   |       | 曾經用過 | 非常滿意 | 還算滿意 | 不太滿意 | 非常不滿意 |       |        |
| 總計             | 630 | 100.0 | 68.4  | 5.4  | 2.1  | 2.5  | 0.1  | 0.7   | 62.9  | 31.6   |
| 父母親婚姻狀況        |     |       |       |      |      |      |      |       |       |        |
| 結婚·且住在一起       | 577 | 100.0 | 69.4  | 5.8  | 2.3  | 2.6  | 0.2  | 0.7   | 63.6  | 30.6   |
| 結婚·但不住在一起      | 24  | 100.0 | 73.5  | -    | -    | -    | -    | -     | 73.5  | 26.5   |
| 未婚單親           | 5   | 100.0 | 49.5  | -    | -    | -    | -    | -     | 49.5  | 50.5   |
| 未婚同居           | 1   | 100.0 | 100.0 | -    | -    | -    | -    | -     | 100.0 | -      |
| 離婚             | 18  | 100.0 | 44.4  | 5.1  | -    | 5.1  | -    | -     | 39.3  | 55.6   |
| 一方去世           | 4   | 100.0 | 21.6  | -    | -    | -    | -    | -     | 21.6  | 78.4   |
| 父親教育程度         |     |       |       |      |      |      |      |       |       |        |
| 國小及以下          | 1   | 100.0 | 100.0 | -    | -    | -    | -    | -     | 100.0 | -      |
| 國(初)中          | 19  | 100.0 | 64.7  | 5.0  | -    | 5.0  | -    | -     | 59.7  | 35.3   |
| 高中(職)          | 124 | 100.0 | 61.2  | 8.6  | 3.5  | 2.6  | -    | 2.5   | 52.6  | 38.8   |
| 專科、大學          | 368 | 100.0 | 72.1  | 4.3  | 1.3  | 2.7  | -    | 0.3   | 67.8  | 27.9   |
| 研究所以上          | 110 | 100.0 | 65.1  | 5.4  | 3.8  | 0.7  | 0.9  | -     | 59.7  | 34.9   |
| 無父親            | 7   | 100.0 | 53.8  | 12.7 | -    | 12.7 | -    | -     | 41.2  | 46.2   |
| 不清楚            | 1   | 100.0 | 100.0 | -    | -    | -    | -    | -     | 100.0 | -      |
| 母親教育程度         |     |       |       |      |      |      |      |       |       |        |
| 國(初)中          | 7   | 100.0 | 64.0  | -    | -    | -    | -    | -     | 64.0  | 36.0   |
| 高中(職)          | 117 | 100.0 | 66.1  | 6.6  | 2.8  | 2.6  | -    | 1.2   | 59.6  | 33.9   |
| 專科、大學          | 433 | 100.0 | 69.9  | 5.3  | 1.7  | 2.8  | 0.2  | 0.6   | 64.5  | 30.1   |
| 研究所以上          | 67  | 100.0 | 65.2  | 5.3  | 4.1  | 1.2  | -    | -     | 59.9  | 34.8   |
| 無母親            | 5   | 100.0 | 40.3  | -    | -    | -    | -    | -     | 40.3  | 59.7   |
| 不清楚            | 1   | 100.0 | 100.0 | -    | -    | -    | -    | -     | 100.0 | -      |
| 家庭每月平均支出       |     |       |       |      |      |      |      |       |       |        |
| 未滿20,000元      | 25  | 100.0 | 71.0  | 6.2  | -    | 6.2  | -    | -     | 64.8  | 29.0   |
| 20,000-29,999元 | 70  | 100.0 | 68.3  | 4.3  | -    | 2.3  | -    | 2.0   | 63.9  | 31.7   |
| 30,000-39,999元 | 112 | 100.0 | 67.0  | 9.9  | 5.2  | 3.3  | -    | 1.4   | 57.0  | 33.0   |
| 40,000-49,999元 | 118 | 100.0 | 70.6  | 4.1  | 3.1  | -    | -    | 1.0   | 66.5  | 29.4   |
| 50,000-59,999元 | 115 | 100.0 | 65.0  | 2.8  | 1.0  | 1.8  | -    | -     | 62.1  | 35.0   |
| 60,000-69,999元 | 77  | 100.0 | 72.4  | 6.9  | 1.5  | 4.2  | 1.2  | -     | 65.4  | 27.6   |
| 70,000-79,999元 | 31  | 100.0 | 65.9  | 8.8  | 5.1  | 3.7  | -    | -     | 57.1  | 34.1   |
| 80,000元以上      | 83  | 100.0 | 68.6  | 3.1  | -    | 3.1  | -    | -     | 65.5  | 31.4   |
| 是否屬低收入或中低收入戶   |     |       |       |      |      |      |      |       |       |        |
| 屬於低收入戶         | 5   | 100.0 | 79.3  | -    | -    | -    | -    | -     | 79.3  | 20.7   |
| 屬於中低收入戶        | 29  | 100.0 | 68.4  | 9.1  | 4.1  | -    | -    | 5.0   | 59.3  | 31.6   |
| 否              | 597 | 100.0 | 68.3  | 5.4  | 2.0  | 2.7  | 0.2  | 0.5   | 63.0  | 31.7   |
| 幼兒的主要照顧者       | a   |       |       |      |      |      |      |       |       |        |
| 生父/繼父/養父       | 46  | 100.0 | 59.3  | 1.7  | -    | 1.7  | -    | -     | 57.5  | 40.7   |
| 生母/繼母/養母       | 514 | 100.0 | 70.4  | 5.2  | 2.2  | 2.2  | 0.2  | 0.6   | 65.2  | 29.6   |
| 祖父/外祖父         | 3   | 100.0 | 100.0 | -    | -    | -    | -    | -     | 100.0 | -      |
| 祖母/外祖母         | 48  | 100.0 | 53.8  | 5.2  | -    | 2.7  | -    | 2.5   | 48.7  | 46.2   |
| 父親的兄弟姊妹        | 3   | 100.0 | 48.6  | -    | -    | -    | -    | -     | 48.6  | 51.4   |
| 母親的兄弟姊妹        | 2   | 100.0 | -     | -    | -    | -    | -    | -     | -     | 100.0  |
| 托育人員(保母)       | 15  | 100.0 | 81.7  | 30.6 | 14.8 | 15.8 | -    | -     | 51.1  | 18.3   |

註：1.卡方檢定達顯著水準 \* p&lt;0.05, \*\* p&lt;0.01, \*\*\* p&lt;0.001。

2. a表示該變數的組內期望值小於5之細格比例超過25%·不適合進行卡方檢定。

表A55.對「兒童衛教指導服務補助方案」的知曉度及滿意度

單位：人；%

|                       | 總計  |       | 知道   | 滿意度  |      |      |      |       | 從未用過 | 不知道此福利 |
|-----------------------|-----|-------|------|------|------|------|------|-------|------|--------|
|                       | 樣本數 | 百分比   |      | 曾經用過 | 非常滿意 | 還算滿意 | 不太滿意 | 非常不滿意 |      |        |
| 總計                    | 630 | 100.0 | 54.6 | 5.0  | 1.1  | 3.3  | 0.1  | 0.5   | 49.6 | 45.4   |
| <b>地區別</b>            |     |       |      |      |      |      |      |       |      |        |
| 區域1(新營/麻豆區)           | 85  | 100.0 | 57.7 | 9.3  | 1.4  | 6.8  | 1.1  | -     | 48.5 | 42.3   |
| 區域2(新豐/玉井區)           | 72  | 100.0 | 50.3 | 6.0  | 0.9  | 4.5  | -    | 0.6   | 44.2 | 49.7   |
| 區域3(善化/北門區)           | 108 | 100.0 | 61.6 | 2.8  | 2.2  | 0.6  | -    | -     | 58.9 | 38.4   |
| 區域4(永康/安南區)           | 221 | 100.0 | 55.1 | 3.9  | 0.7  | 2.7  | -    | 0.5   | 51.2 | 44.9   |
| 區域5(安平/東區)            | 145 | 100.0 | 48.9 | 5.3  | 0.7  | 3.5  | -    | 1.1   | 43.5 | 51.1   |
| <b>區域1(新營/麻豆區)次分區</b> |     |       |      |      |      |      |      |       |      |        |
| 城                     | 37  | 100.0 | 58.4 | 8.5  | -    | 8.5  | -    | -     | 49.8 | 41.6   |
| 鄉                     | 48  | 100.0 | 57.2 | 9.8  | 2.5  | 5.4  | 1.9  | -     | 47.4 | 42.8   |
| <b>區域2(新豐/玉井區)次分區</b> |     |       |      |      |      |      |      |       |      |        |
| 城                     | 53  | 100.0 | 45.3 | 2.2  | 1.3  | -    | -    | 0.9   | 43.2 | 54.7   |
| 鄉                     | 19  | 100.0 | 64.3 | 17.2 | -    | 17.2 | -    | -     | 47.1 | 35.7   |
| <b>區域3(善化/北門區)次分區</b> |     |       |      |      |      |      |      |       |      |        |
| 城                     | 32  | 100.0 | 70.4 | 3.7  | 1.8  | 1.9  | -    | -     | 66.7 | 29.6   |
| 鄉                     | 76  | 100.0 | 57.9 | 2.4  | 2.4  | -    | -    | -     | 55.5 | 42.1   |
| <b>區域4(永康/安南區)次分區</b> |     |       |      |      |      |      |      |       |      |        |
| 城                     | 221 | 100.0 | 55.1 | 3.9  | 0.7  | 2.7  | -    | 0.5   | 51.2 | 44.9   |
| <b>區域5(安平/東區)次分區</b>  |     |       |      |      |      |      |      |       |      |        |
| 城                     | 145 | 100.0 | 48.9 | 5.3  | 0.7  | 3.5  | -    | 1.1   | 43.5 | 51.1   |
| <b>幼兒性別</b>           |     |       |      |      |      |      |      |       |      |        |
| 男                     | 326 | 100.0 | 51.1 | 6.7  | 1.6  | 4.7  | -    | 0.4   | 44.4 | 48.9   |
| 女                     | 304 | 100.0 | 58.3 | 3.3  | 0.5  | 1.8  | 0.3  | 0.7   | 55.1 | 41.7   |
| <b>幼兒年齡</b>           |     |       |      |      |      |      |      |       |      |        |
| 0-未滿3歲                | 283 | 100.0 | 50.5 | 4.6  | 1.4  | 2.6  | -    | 0.6   | 45.8 | 49.5   |
| 3-未滿6歲                | 347 | 100.0 | 57.9 | 5.4  | 0.8  | 3.8  | 0.3  | 0.5   | 52.6 | 42.1   |
| <b>年齡別</b>            |     |       |      |      |      |      |      |       |      |        |
| 0-未滿2歲                | 162 | 100.0 | 53.5 | 4.3  | 0.9  | 2.4  | -    | 1.0   | 49.2 | 46.5   |
| 2-未滿6歲                | 468 | 100.0 | 55.0 | 5.3  | 1.2  | 3.6  | 0.2  | 0.3   | 49.7 | 45.0   |
| <b>幼兒是否為雙(多)胞胎</b>    |     |       |      |      |      |      |      |       |      |        |
| 是                     | 27  | 100.0 | 41.7 | -    | -    | -    | -    | -     | 41.7 | 58.3   |
| 否                     | 603 | 100.0 | 55.2 | 5.2  | 1.1  | 3.4  | 0.2  | 0.5   | 49.9 | 44.8   |
| <b>發展遲緩評估報告書</b>      |     |       |      |      |      |      |      |       |      |        |
| 有                     | 20  | 100.0 | 75.4 | 20.1 | -    | 20.1 | -    | -     | 55.3 | 24.6   |
| 無                     | 610 | 100.0 | 53.9 | 4.5  | 1.1  | 2.7  | 0.2  | 0.5   | 49.4 | 46.1   |
| <b>有無身心障礙證明</b>       |     |       |      |      |      |      |      |       |      |        |
| 有                     | 5   | 100.0 | 56.0 | -    | -    | -    | -    | -     | 56.0 | 44.0   |
| 無                     | 625 | 100.0 | 54.6 | 5.0  | 1.1  | 3.3  | 0.1  | 0.5   | 49.5 | 45.4   |
| <b>幼兒家庭型態</b>         |     |       |      |      |      |      |      |       |      |        |
| 核心家庭                  | 281 | 100.0 | 52.6 | 4.6  | 0.9  | 3.7  | -    | -     | 48.0 | 47.4   |
| 主幹家庭                  | 170 | 100.0 | 57.9 | 5.3  | 1.6  | 2.2  | 0.5  | 1.0   | 52.6 | 42.1   |
| 混合家庭                  | 114 | 100.0 | 57.6 | 3.6  | 1.6  | 1.0  | -    | 1.0   | 54.0 | 42.4   |
| 單親家庭                  | 50  | 100.0 | 45.6 | 2.8  | -    | 1.9  | -    | 0.9   | 42.8 | 54.4   |
| 祖孫二代                  | 3   | 100.0 | -    | -    | -    | -    | -    | -     | -    | 100.0  |
| 其它                    | 12  | 100.0 | 77.8 | 34.9 | -    | 34.9 | -    | -     | 42.9 | 22.2   |

註：1.卡方檢定達顯著水準 \* p&lt;0.05, \*\* p&lt;0.01, \*\*\* p&lt;0.001。

2. a表示該變數的組內期望值小於5之細格比例超過25%，不適合進行卡方檢定。

表A55.對「兒童衛教指導服務補助方案」的知曉度及滿意度\_續完

單位：人；%

|                     | 總計  |       | 知道    | 知道   |      |      |      |       | 從未用過  | 不知道此福利 |
|---------------------|-----|-------|-------|------|------|------|------|-------|-------|--------|
|                     | 樣本數 | 百分比   |       | 曾經用過 | 非常滿意 | 還算滿意 | 不太滿意 | 非常不滿意 |       |        |
| 總計                  | 630 | 100.0 | 54.6  | 5.0  | 1.1  | 3.3  | 0.1  | 0.5   | 49.6  | 45.4   |
| <b>父母親婚姻狀況</b>      |     |       |       |      |      |      |      |       |       |        |
| 結婚·且住在一起            | 577 | 100.0 | 55.3  | 5.0  | 1.2  | 3.1  | 0.2  | 0.5   | 50.3  | 44.7   |
| 結婚·但不住在一起           | 24  | 100.0 | 59.6  | 1.9  | -    | -    | -    | 1.9   | 57.7  | 40.4   |
| 未婚單親                | 5   | 100.0 | 49.5  | 34.9 | -    | 34.9 | -    | -     | 14.5  | 50.5   |
| 未婚同居                | 1   | 100.0 | 100.0 | -    | -    | -    | -    | -     | 100.0 | -      |
| 離婚                  | 18  | 100.0 | 32.1  | 5.1  | -    | 5.1  | -    | -     | 27.0  | 67.9   |
| 一方去世                | 4   | 100.0 | 21.6  | -    | -    | -    | -    | -     | 21.6  | 78.4   |
| <b>父親教育程度</b>       |     |       |       |      |      |      |      |       |       |        |
| 國小及以下               | 1   | 100.0 | 100.0 | -    | -    | -    | -    | -     | 100.0 | -      |
| 國(初)中               | 19  | 100.0 | 42.1  | -    | -    | -    | -    | -     | 42.1  | 57.9   |
| 高中(職)               | 124 | 100.0 | 56.8  | 9.9  | 2.4  | 5.5  | 0.7  | 1.3   | 46.9  | 43.2   |
| 專科、大學               | 368 | 100.0 | 58.3  | 4.1  | 0.8  | 3.0  | -    | 0.3   | 54.1  | 41.7   |
| 研究所以上               | 110 | 100.0 | 41.8  | 3.6  | 0.7  | 2.5  | -    | 0.4   | 38.1  | 58.2   |
| 無父親                 | 7   | 100.0 | 41.2  | -    | -    | -    | -    | -     | 41.2  | 58.8   |
| 不清楚                 | 1   | 100.0 | 100.0 | -    | -    | -    | -    | -     | 100.0 | -      |
| <b>母親教育程度</b>       |     |       |       |      |      |      |      |       |       |        |
| 國(初)中               | 7   | 100.0 | 40.7  | -    | -    | -    | -    | -     | 40.7  | 59.3   |
| 高中(職)               | 117 | 100.0 | 53.9  | 6.2  | 2.5  | 3.7  | -    | -     | 47.7  | 46.1   |
| 專科、大學               | 433 | 100.0 | 56.2  | 5.1  | 0.7  | 3.4  | 0.2  | 0.8   | 51.1  | 43.8   |
| 研究所以上               | 67  | 100.0 | 47.5  | 1.2  | 1.2  | -    | -    | -     | 46.3  | 52.5   |
| 無母親                 | 5   | 100.0 | 40.3  | 29.6 | -    | 29.6 | -    | -     | 10.7  | 59.7   |
| 不清楚                 | 1   | 100.0 | 100.0 | -    | -    | -    | -    | -     | 100.0 | -      |
| <b>家庭每月平均支出</b>     |     |       |       |      |      |      |      |       |       |        |
| 未滿20,000元           | 25  | 100.0 | 72.9  | 4.9  | -    | 3.0  | -    | 1.9   | 68.0  | 27.1   |
| 20,000-29,999元      | 70  | 100.0 | 59.3  | 2.7  | 1.0  | 1.7  | -    | -     | 56.7  | 40.7   |
| 30,000-39,999元      | 112 | 100.0 | 54.5  | 5.1  | 1.6  | 1.3  | 0.8  | 1.4   | 49.4  | 45.5   |
| 40,000-49,999元      | 118 | 100.0 | 56.3  | 4.4  | 1.5  | 1.9  | -    | 1.0   | 51.9  | 43.7   |
| 50,000-59,999元      | 115 | 100.0 | 44.4  | 4.6  | -    | 4.6  | -    | -     | 39.9  | 55.6   |
| 60,000-69,999元      | 77  | 100.0 | 57.2  | 4.3  | 1.0  | 3.3  | -    | -     | 52.9  | 42.8   |
| 70,000-79,999元      | 31  | 100.0 | 54.1  | 5.9  | 5.9  | -    | -    | -     | 48.1  | 45.9   |
| 80,000元以上           | 83  | 100.0 | 54.6  | 8.8  | -    | 8.8  | -    | -     | 45.8  | 45.4   |
| <b>是否屬低收入或中低收入戶</b> |     |       |       |      |      |      |      |       |       |        |
| 屬於低收入戶              | 5   | 100.0 | 49.0  | -    | -    | -    | -    | -     | 49.0  | 51.0   |
| 屬於中低收入戶             | 29  | 100.0 | 46.9  | 4.1  | 4.1  | -    | -    | -     | 42.8  | 53.1   |
| 否                   | 597 | 100.0 | 55.0  | 5.1  | 1.0  | 3.4  | 0.2  | 0.5   | 49.9  | 45.0   |
| <b>幼兒的主要照顧者</b>     |     |       |       |      |      |      |      |       |       |        |
| 生父/繼父/養父            | 46  | 100.0 | 56.1  | 8.6  | -    | 8.6  | -    | -     | 47.5  | 43.9   |
| 生母/繼母/養母            | 514 | 100.0 | 54.9  | 4.3  | 0.9  | 2.8  | 0.2  | 0.4   | 50.7  | 45.1   |
| 祖父/外祖父              | 3   | 100.0 | 100.0 | -    | -    | -    | -    | -     | 100.0 | -      |
| 祖母/外祖母              | 48  | 100.0 | 47.3  | 5.4  | 1.4  | 1.5  | -    | 2.5   | 41.8  | 52.7   |
| 父親的兄弟姊妹             | 3   | 100.0 | 65.0  | -    | -    | -    | -    | -     | 65.0  | 35.0   |
| 母親的兄弟姊妹             | 2   | 100.0 | -     | -    | -    | -    | -    | -     | -     | 100.0  |
| 托育人員(保母)            | 15  | 100.0 | 58.4  | 22.2 | 11.7 | 10.5 | -    | -     | 36.2  | 41.6   |

註：1.卡方檢定達顯著水準 \* p&lt;0.05, \*\* p&lt;0.01, \*\*\* p&lt;0.001。

2. a表示該變數的組內期望值小於5之細格比例超過25%·不適合進行卡方檢定。



表A56.對「寄養服務」的知曉度及滿意度

單位：人；%

|                       | 總計  |       | 知道   |      |      |      |      |       | 從未用過 | 不知道此福利 |
|-----------------------|-----|-------|------|------|------|------|------|-------|------|--------|
|                       | 樣本數 | 百分比   |      | 曾經用過 | 非常滿意 | 還算滿意 | 不太滿意 | 非常不滿意 |      |        |
| 總計                    | 630 | 100.0 | 58.5 | 0.4  | 0.3  | 0.1  | -    | -     | 58.1 | 41.5   |
| <b>地區別</b>            |     |       |      |      |      |      |      |       |      |        |
| 區域1(新營/麻豆區)           | 85  | 100.0 | 60.9 | -    | -    | -    | -    | -     | 60.9 | 39.1   |
| 區域2(新豐/玉井區)           | 72  | 100.0 | 52.9 | 0.9  | -    | 0.9  | -    | -     | 52.0 | 47.1   |
| 區域3(善化/北門區)           | 108 | 100.0 | 59.4 | 1.7  | 1.7  | -    | -    | -     | 57.7 | 40.6   |
| 區域4(永康/安南區)           | 221 | 100.0 | 60.2 | -    | -    | -    | -    | -     | 60.2 | 39.8   |
| 區域5(安平/東區)            | 145 | 100.0 | 56.7 | -    | -    | -    | -    | -     | 56.7 | 43.3   |
| <b>區域1(新營/麻豆區)次分區</b> |     |       |      |      |      |      |      |       |      |        |
| 城                     | 37  | 100.0 | 61.0 | -    | -    | -    | -    | -     | 61.0 | 39.0   |
| 鄉                     | 48  | 100.0 | 60.9 | -    | -    | -    | -    | -     | 60.9 | 39.1   |
| <b>區域2(新豐/玉井區)次分區</b> |     |       |      |      |      |      |      |       |      |        |
| 城                     | 53  | 100.0 | 48.8 | 1.3  | -    | 1.3  | -    | -     | 47.5 | 51.2   |
| 鄉                     | 19  | 100.0 | 64.6 | -    | -    | -    | -    | -     | 64.6 | 35.4   |
| <b>區域3(善化/北門區)次分區</b> |     |       |      |      |      |      |      |       |      |        |
| 城                     | 32  | 100.0 | 58.5 | -    | -    | -    | -    | -     | 58.5 | 41.5   |
| 鄉                     | 76  | 100.0 | 59.8 | 2.4  | 2.4  | -    | -    | -     | 57.4 | 40.2   |
| <b>區域4(永康/安南區)次分區</b> |     |       |      |      |      |      |      |       |      |        |
| 城                     | 221 | 100.0 | 60.2 | -    | -    | -    | -    | -     | 60.2 | 39.8   |
| <b>區域5(安平/東區)次分區</b>  |     |       |      |      |      |      |      |       |      |        |
| 城                     | 145 | 100.0 | 56.7 | -    | -    | -    | -    | -     | 56.7 | 43.3   |
| <b>幼兒性別</b>           | *   |       |      |      |      |      |      |       |      |        |
| 男                     | 326 | 100.0 | 54.7 | 0.7  | 0.5  | 0.2  | -    | -     | 54.0 | 45.3   |
| 女                     | 304 | 100.0 | 62.6 | -    | -    | -    | -    | -     | 62.6 | 37.4   |
| <b>幼兒年齡</b>           |     |       |      |      |      |      |      |       |      |        |
| 0-未滿3歲                | 283 | 100.0 | 56.5 | 0.8  | 0.6  | 0.2  | -    | -     | 55.6 | 43.5   |
| 3-未滿6歲                | 347 | 100.0 | 60.2 | -    | -    | -    | -    | -     | 60.2 | 39.8   |
| <b>年齡別</b>            |     |       |      |      |      |      |      |       |      |        |
| 0-未滿2歲                | 162 | 100.0 | 56.8 | 0.4  | -    | 0.4  | -    | -     | 56.4 | 43.2   |
| 2-未滿6歲                | 468 | 100.0 | 59.1 | 0.4  | 0.4  | -    | -    | -     | 58.7 | 40.9   |
| <b>幼兒是否為雙(多)胞胎</b>    | **  |       |      |      |      |      |      |       |      |        |
| 是                     | 27  | 100.0 | 33.3 | -    | -    | -    | -    | -     | 33.3 | 66.7   |
| 否                     | 603 | 100.0 | 59.6 | 0.4  | 0.3  | 0.1  | -    | -     | 59.2 | 40.4   |
| <b>發展遲緩評估報告書</b>      |     |       |      |      |      |      |      |       |      |        |
| 有                     | 20  | 100.0 | 72.9 | -    | -    | -    | -    | -     | 72.9 | 27.1   |
| 無                     | 610 | 100.0 | 58.1 | 0.4  | 0.3  | 0.1  | -    | -     | 57.6 | 41.9   |
| <b>有無身心障礙證明</b>       |     |       |      |      |      |      |      |       |      |        |
| 有                     | 5   | 100.0 | 76.5 | -    | -    | -    | -    | -     | 76.5 | 23.5   |
| 無                     | 625 | 100.0 | 58.4 | 0.4  | 0.3  | 0.1  | -    | -     | 58.0 | 41.6   |
| <b>幼兒家庭型態</b>         | *   |       |      |      |      |      |      |       |      |        |
| 核心家庭                  | 281 | 100.0 | 55.8 | -    | -    | -    | -    | -     | 55.8 | 44.2   |
| 主幹家庭                  | 170 | 100.0 | 59.0 | 0.4  | -    | 0.4  | -    | -     | 58.6 | 41.0   |
| 混合家庭                  | 114 | 100.0 | 67.1 | 1.6  | 1.6  | -    | -    | -     | 65.6 | 32.9   |
| 單親家庭                  | 50  | 100.0 | 50.0 | -    | -    | -    | -    | -     | 50.0 | 50.0   |
| 祖孫二代                  | 3   | 100.0 | -    | -    | -    | -    | -    | -     | -    | 100.0  |
| 其它                    | 12  | 100.0 | 85.9 | -    | -    | -    | -    | -     | 85.9 | 14.1   |

註：1.卡方檢定達顯著水準 \* p&lt;0.05, \*\* p&lt;0.01, \*\*\* p&lt;0.001。

2. a表示該變數的組內期望值小於5之細格比例超過25%，不適合進行卡方檢定。

表A56.對「寄養服務」的知曉度及滿意度\_續完

單位：人；%

|                     | 總計  |       | 知道    | 曾經用過 |      |      |       |   | 從未用過  | 不知道此福利 |
|---------------------|-----|-------|-------|------|------|------|-------|---|-------|--------|
|                     | 樣本數 | 百分比   |       | 非常滿意 | 還算滿意 | 不太滿意 | 非常不滿意 |   |       |        |
| 總計                  | 630 | 100.0 | 58.5  | 0.4  | 0.3  | 0.1  | -     | - | 58.1  | 41.5   |
| <b>父母親婚姻狀況</b>      |     |       |       |      |      |      |       |   |       |        |
| 結婚·且住在一起            | 577 | 100.0 | 59.2  | 0.4  | 0.3  | 0.1  | -     | - | 58.8  | 40.8   |
| 結婚·但不住在一起           | 24  | 100.0 | 63.1  | -    | -    | -    | -     | - | 63.1  | 36.9   |
| 未婚單親                | 5   | 100.0 | 49.5  | -    | -    | -    | -     | - | 49.5  | 50.5   |
| 未婚同居                | 1   | 100.0 | -     | -    | -    | -    | -     | - | -     | 100.0  |
| 離婚                  | 18  | 100.0 | 43.7  | -    | -    | -    | -     | - | 43.7  | 56.3   |
| 一方去世                | 4   | 100.0 | 21.6  | -    | -    | -    | -     | - | 21.6  | 78.4   |
| <b>父親教育程度</b> **    |     |       |       |      |      |      |       |   |       |        |
| 國小及以下               | 1   | 100.0 | -     | -    | -    | -    | -     | - | -     | 100.0  |
| 國(初)中               | 19  | 100.0 | 62.4  | -    | -    | -    | -     | - | 62.4  | 37.6   |
| 高中(職)               | 124 | 100.0 | 70.2  | 1.4  | 1.4  | -    | -     | - | 68.8  | 29.8   |
| 專科、大學               | 368 | 100.0 | 57.9  | 0.2  | -    | 0.2  | -     | - | 57.7  | 42.1   |
| 研究所以上               | 110 | 100.0 | 48.0  | -    | -    | -    | -     | - | 48.0  | 52.0   |
| 無父親                 | 7   | 100.0 | 41.2  | -    | -    | -    | -     | - | 41.2  | 58.8   |
| 不清楚                 | 1   | 100.0 | 100.0 | -    | -    | -    | -     | - | 100.0 | -      |
| <b>母親教育程度</b>       |     |       |       |      |      |      |       |   |       |        |
| 國(初)中               | 7   | 100.0 | 64.0  | -    | -    | -    | -     | - | 64.0  | 36.0   |
| 高中(職)               | 117 | 100.0 | 62.8  | 0.6  | -    | 0.6  | -     | - | 62.2  | 37.2   |
| 專科、大學               | 433 | 100.0 | 57.8  | 0.4  | 0.4  | -    | -     | - | 57.4  | 42.2   |
| 研究所以上               | 67  | 100.0 | 55.9  | -    | -    | -    | -     | - | 55.9  | 44.1   |
| 無母親                 | 5   | 100.0 | 40.3  | -    | -    | -    | -     | - | 40.3  | 59.7   |
| 不清楚                 | 1   | 100.0 | 100.0 | -    | -    | -    | -     | - | 100.0 | -      |
| <b>家庭每月平均支出</b>     |     |       |       |      |      |      |       |   |       |        |
| 未滿20,000元           | 25  | 100.0 | 73.3  | -    | -    | -    | -     | - | 73.3  | 26.7   |
| 20,000-29,999元      | 70  | 100.0 | 62.9  | 1.0  | -    | 1.0  | -     | - | 61.9  | 37.1   |
| 30,000-39,999元      | 112 | 100.0 | 61.5  | -    | -    | -    | -     | - | 61.5  | 38.5   |
| 40,000-49,999元      | 118 | 100.0 | 57.0  | 1.5  | 1.5  | -    | -     | - | 55.4  | 43.0   |
| 50,000-59,999元      | 115 | 100.0 | 53.2  | -    | -    | -    | -     | - | 53.2  | 46.8   |
| 60,000-69,999元      | 77  | 100.0 | 58.4  | -    | -    | -    | -     | - | 58.4  | 41.6   |
| 70,000-79,999元      | 31  | 100.0 | 47.6  | -    | -    | -    | -     | - | 47.6  | 52.4   |
| 80,000元以上           | 83  | 100.0 | 60.2  | -    | -    | -    | -     | - | 60.2  | 39.8   |
| <b>是否屬低收入或中低收入戶</b> |     |       |       |      |      |      |       |   |       |        |
| 屬於低收入戶              | 5   | 100.0 | 74.3  | -    | -    | -    | -     | - | 74.3  | 25.7   |
| 屬於中低收入戶             | 29  | 100.0 | 58.6  | -    | -    | -    | -     | - | 58.6  | 41.4   |
| 否                   | 597 | 100.0 | 58.4  | 0.4  | 0.3  | 0.1  | -     | - | 58.0  | 41.6   |
| <b>幼兒的主要照顧者</b>     |     |       |       |      |      |      |       |   |       |        |
| 生父/繼父/養父            | 46  | 100.0 | 51.4  | -    | -    | -    | -     | - | 51.4  | 48.6   |
| 生母/繼母/養母            | 514 | 100.0 | 60.1  | -    | -    | -    | -     | - | 60.1  | 39.9   |
| 祖父/外祖父              | 3   | 100.0 | 53.7  | -    | -    | -    | -     | - | 53.7  | 46.3   |
| 祖母/外祖母              | 48  | 100.0 | 50.6  | 1.4  | -    | 1.4  | -     | - | 49.2  | 49.4   |
| 父親的兄弟姊妹             | 3   | 100.0 | 32.2  | -    | -    | -    | -     | - | 32.2  | 67.8   |
| 母親的兄弟姊妹             | 2   | 100.0 | -     | -    | -    | -    | -     | - | -     | 100.0  |
| 托育人員(保母)            | 15  | 100.0 | 65.4  | 11.7 | 11.7 | -    | -     | - | 53.6  | 34.6   |

註：1.卡方檢定達顯著水準 \* p&lt;0.05, \*\* p&lt;0.01, \*\*\* p&lt;0.001。

2. a表示該變數的組內期望值小於5之細格比例超過25%·不適合進行卡方檢定。

表A57.使用幼兒福利服務之困難(複選題)

單位：人；%

|                       | 樣本數 | 福利服務的相關資訊缺乏 | 福利補助的金額太低 | 福利服務有名額的限制 | 福利服務提供的地點距離太遠 | 因個人因素不方便前往申請福利服務 | 福利申請資格條件太嚴格 | 福利服務的工作人員態度不佳 | 大致上無困難 | 未曾申請或使用 |
|-----------------------|-----|-------------|-----------|------------|---------------|------------------|-------------|---------------|--------|---------|
| <b>總計</b>             | 630 | 21.8        | 19.5      | 6.3        | 4.7           | 3.5              | 1.2         | 1.0           | 55.8   | 7.1     |
| <b>地區別</b>            |     |             |           |            |               |                  |             |               |        |         |
| 區域1(新營/麻豆區)           | 85  | 22.1        | 19.8      | 5.9        | 4.6           | 1.9              | 3.0         | 2.7           | 61.7   | 1.5     |
| 區域2(新豐/玉井區)           | 72  | 23.6        | 17.2      | 2.1        | 2.0           | 1.3              | 2.0         | 0.9           | 52.5   | 9.8     |
| 區域3(善化/北門區)           | 108 | 15.5        | 20.9      | 4.7        | 9.5           | 1.2              | 1.1         | 1.7           | 63.3   | 4.2     |
| 區域4(永康/安南區)           | 221 | 24.7        | 19.0      | 7.5        | 3.8           | 4.2              | 0.6         | -             | 50.7   | 10.4    |
| 區域5(安平/東區)            | 145 | 20.9        | 20.3      | 8.0        | 3.8           | 6.2              | 0.7         | 1.1           | 56.1   | 6.3     |
| <b>區域1(新營/麻豆區)次分區</b> |     |             |           |            |               |                  |             |               |        |         |
| 城                     | 37  | 22.7        | 19.6      | 8.5        | 4.3           | -                | 2.6         | 2.9           | 60.8   | 1.5     |
| 鄉                     | 48  | 21.6        | 20.0      | 3.9        | 4.8           | 3.3              | 3.3         | 2.5           | 62.4   | 1.5     |
| <b>區域2(新豐/玉井區)次分區</b> |     |             |           |            |               |                  |             |               |        |         |
| 城                     | 53  | 25.6        | 19.2      | 1.3        | 2.7           | 1.7              | -           | 1.3           | 52.5   | 6.8     |
| 鄉                     | 19  | 17.8        | 11.6      | 4.3        | -             | -                | -           | -             | 52.4   | 18.2    |
| <b>區域3(善化/北門區)次分區</b> |     |             |           |            |               |                  |             |               |        |         |
| 城                     | 32  | 13.3        | 13.8      | 5.6        | 15.1          | 4.2              | 3.7         | -             | 62.0   | 4.2     |
| 鄉                     | 76  | 16.4        | 23.9      | 4.4        | 7.1           | -                | -           | 2.4           | 63.9   | 4.1     |
| <b>區域4(永康/安南區)次分區</b> |     |             |           |            |               |                  |             |               |        |         |
| 城                     | 221 | 24.7        | 19.0      | 7.5        | 3.8           | 4.2              | 0.6         | -             | 50.7   | 10.4    |
| <b>區域5(安平/東區)次分區</b>  |     |             |           |            |               |                  |             |               |        |         |
| 城                     | 145 | 20.9        | 20.3      | 8.0        | 3.8           | 6.2              | 0.7         | 1.1           | 56.1   | 6.3     |
| <b>幼兒性別</b>           |     |             |           |            |               |                  |             |               |        |         |
| 男                     | 326 | 22.7        | 22.6      | 7.0        | 5.9           | 3.8              | 1.0         | 1.1           | 52.6   | 6.6     |
| 女                     | 304 | 20.8        | 16.2      | 5.5        | 3.4           | 3.2              | 1.4         | 0.9           | 59.2   | 7.7     |
| <b>幼兒年齡</b>           |     |             |           |            |               |                  |             |               |        |         |
| 0-未滿3歲                | 283 | 22.4        | 22.8      | 6.9        | 5.9           | 3.7              | 0.9         | 1.2           | 52.8   | 8.6     |
| 3-未滿6歲                | 347 | 21.3        | 16.9      | 5.8        | 3.7           | 3.3              | 1.4         | 0.8           | 58.2   | 6.0     |
| <b>年齡別</b>            |     |             |           |            |               |                  |             |               |        |         |
| 0-未滿2歲                | 162 | 18.0        | 22.5      | 5.9        | 7.7           | 4.6              | 0.4         | 1.8           | 53.2   | 11.1    |
| 2-未滿6歲                | 468 | 23.1        | 18.5      | 6.4        | 3.6           | 3.1              | 1.5         | 0.7           | 56.7   | 5.8     |
| <b>幼兒是否為雙(多)胞胎</b>    |     |             |           |            |               |                  |             |               |        |         |
| 是                     | 27  | 34.6        | 14.9      | 5.9        | 7.1           | 7.1              | -           | 4.0           | 61.9   | -       |
| 否                     | 603 | 21.2        | 19.7      | 6.3        | 4.6           | 3.3              | 1.2         | 0.9           | 55.5   | 7.5     |
| <b>發展遲緩評估報告書</b>      |     |             |           |            |               |                  |             |               |        |         |
| 有                     | 20  | 28.9        | 26.1      | 5.5        | 9.2           | 9.6              | 2.9         | -             | 42.9   | 7.1     |
| 無                     | 610 | 21.5        | 19.3      | 6.3        | 4.5           | 3.3              | 1.1         | 1.0           | 56.2   | 7.1     |
| <b>有無身心障礙證明</b>       |     |             |           |            |               |                  |             |               |        |         |
| 有                     | 5   | 35.6        | 56.0      | 23.5       | 23.5          | 20.5             | 20.5        | -             | -      | -       |
| 無                     | 625 | 21.7        | 19.3      | 6.2        | 4.6           | 3.4              | 1.1         | 1.0           | 56.2   | 7.2     |
| <b>幼兒家庭型態</b>         |     |             |           |            |               |                  |             |               |        |         |
| 核心家庭                  | 281 | 21.2        | 18.1      | 7.0        | 6.5           | 4.0              | 1.2         | 0.6           | 58.7   | 5.2     |
| 主幹家庭                  | 170 | 21.9        | 23.7      | 8.0        | 4.2           | 2.6              | 0.9         | 1.1           | 53.6   | 7.9     |
| 混合家庭                  | 114 | 18.7        | 19.3      | 4.7        | 1.6           | -                | -           | -             | 61.3   | 8.8     |
| 單親家庭                  | 50  | 28.3        | 14.6      | 1.8        | 3.1           | 3.2              | 5.2         | 5.4           | 45.1   | 13.8    |
| 祖孫二代                  | 3   | 34.6        | 34.6      | -          | -             | 65.4             | -           | -             | -      | -       |
| 其它                    | 12  | 32.2        | 13.3      | -          | 6.7           | 21.6             | -           | -             | 26.2   | -       |

註：本題為複選題，故無法進行卡方檢定。

表A57.使用幼兒福利服務之困難(複選題)\_續完

單位：人；%

|                     | 樣本數 | 福利服務的相關資訊缺乏 | 福利補助的金額太低 | 福利服務有名額的限制 | 福利服務提供的地點距離太遠 | 因個人因素不方便前往申請福利服務 | 福利服務申請資格條件太嚴格 | 福利服務的工作人員態度不佳 | 大致上無困難 | 未曾申請或使用 |
|---------------------|-----|-------------|-----------|------------|---------------|------------------|---------------|---------------|--------|---------|
| <b>總計</b>           | 630 | 21.8        | 19.5      | 6.3        | 4.7           | 3.5              | 1.2           | 1.0           | 55.8   | 7.1     |
| <b>父母親婚姻狀況</b>      |     |             |           |            |               |                  |               |               |        |         |
| 結婚·且住在一起            | 577 | 21.5        | 19.8      | 6.7        | 4.9           | 3.4              | 0.9           | 0.6           | 56.8   | 6.6     |
| 結婚·但不住在一起           | 24  | 18.8        | 6.6       | -          | 4.1           | 2.7              | -             | -             | 53.6   | 16.9    |
| 未婚單親                | 5   | 50.1        | 73.1      | -          | -             | -                | -             | -             | 15.0   | -       |
| 未婚同居                | 1   | -           | -         | -          | -             | -                | -             | -             | 100.0  | -       |
| 離婚                  | 18  | 14.6        | 10.9      | 5.0        | -             | 5.8              | 14.2          | 14.6          | 49.0   | 15.1    |
| 一方去世                | 4   | 78.4        | 45.9      | -          | -             | 21.6             | -             | -             | -      | -       |
| <b>父親教育程度</b>       |     |             |           |            |               |                  |               |               |        |         |
| 國小及以下               | 1   | -           | -         | -          | -             | -                | -             | -             | 100.0  | -       |
| 國(初)中               | 19  | 32.9        | 22.0      | 5.2        | -             | -                | 3.5           | -             | 39.7   | 14.9    |
| 高中(職)               | 124 | 26.9        | 28.2      | 5.7        | 1.1           | 4.5              | 1.2           | 2.8           | 41.9   | 8.9     |
| 專科、大學               | 368 | 19.6        | 18.3      | 6.2        | 5.7           | 3.8              | 0.8           | 0.5           | 59.9   | 7.0     |
| 研究所以上               | 110 | 20.1        | 12.4      | 7.3        | 6.5           | 1.4              | 2.2           | 1.0           | 62.4   | 3.8     |
| 無父親                 | 7   | 45.9        | 38.7      | 12.4       | -             | 12.4             | -             | -             | 29.3   | -       |
| 不清楚                 | 1   | -           | -         | -          | -             | -                | -             | -             | -      | 100.0   |
| <b>母親教育程度</b>       |     |             |           |            |               |                  |               |               |        |         |
| 國(初)中               | 7   | 55.3        | 33.9      | -          | -             | -                | -             | -             | 8.7    | 25.1    |
| 高中(職)               | 117 | 22.1        | 31.8      | 5.2        | 1.3           | 3.7              | 1.3           | 1.6           | 42.2   | 9.4     |
| 專科、大學               | 433 | 20.7        | 16.6      | 6.6        | 5.4           | 3.7              | 0.7           | 0.8           | 59.6   | 7.2     |
| 研究所以上               | 67  | 23.3        | 13.5      | 7.4        | 7.2           | 1.2              | 3.5           | 1.6           | 63.7   | 1.5     |
| 無母親                 | 5   | 41.0        | 44.5      | -          | -             | -                | 10.7          | -             | 18.7   | -       |
| 不清楚                 | 1   | -           | -         | -          | -             | 100.0            | -             | -             | -      | -       |
| <b>家庭每月平均支出</b>     |     |             |           |            |               |                  |               |               |        |         |
| 未滿20,000元           | 25  | 6.6         | 11.0      | -          | 3.0           | 4.3              | 5.6           | -             | 69.9   | 7.4     |
| 20,000-29,999元      | 70  | 25.0        | 23.9      | 6.3        | 3.5           | 4.1              | 0.8           | -             | 54.4   | 8.2     |
| 30,000-39,999元      | 112 | 26.7        | 13.8      | 4.7        | 1.5           | 5.7              | 1.5           | 2.5           | 56.1   | 5.8     |
| 40,000-49,999元      | 118 | 17.5        | 22.8      | 4.9        | 3.9           | 1.5              | 0.8           | 2.4           | 56.2   | 12.7    |
| 50,000-59,999元      | 115 | 29.6        | 18.1      | 10.8       | 6.3           | 4.0              | 0.5           | 0.6           | 56.9   | 2.9     |
| 60,000-69,999元      | 77  | 12.6        | 22.1      | 11.6       | 6.7           | -                | 1.2           | -             | 58.0   | 5.5     |
| 70,000-79,999元      | 31  | 8.3         | 16.6      | -          | -             | -                | -             | -             | 72.6   | 6.3     |
| 80,000元以上           | 83  | 25.9        | 22.0      | 3.6        | 9.3           | 6.6              | 1.8           | -             | 41.9   | 7.7     |
| <b>是否屬低收入或中低收入戶</b> |     |             |           |            |               |                  |               |               |        |         |
| 屬於低收入戶              | 5   | 43.9        | -         | -          | -             | -                | -             | -             | 56.1   | -       |
| 屬於中低收入戶             | 29  | 44.4        | 24.5      | 8.5        | 11.8          | 21.0             | -             | 4.1           | 41.1   | -       |
| 否                   | 597 | 20.5        | 19.4      | 6.2        | 4.4           | 2.7              | 1.3           | 0.9           | 56.5   | 7.5     |
| <b>幼兒的主要照顧者</b>     |     |             |           |            |               |                  |               |               |        |         |
| 生父/繼父/養父            | 46  | 14.8        | 24.7      | 12.4       | 7.7           | 1.7              | 4.3           | -             | 51.3   | 6.9     |
| 生母/繼母/養母            | 514 | 20.0        | 19.2      | 5.6        | 4.0           | 3.2              | 1.0           | 1.0           | 58.3   | 6.7     |
| 祖父/外祖父              | 3   | 46.3        | -         | 46.3       | -             | -                | -             | -             | 53.7   | -       |
| 祖母/外祖母              | 48  | 39.3        | 19.8      | 8.2        | 7.1           | 8.1              | 1.4           | 2.3           | 40.7   | 11.9    |
| 父親的兄弟姊妹             | 3   | -           | -         | -          | 16.4          | -                | -             | -             | 83.6   | -       |
| 母親的兄弟姊妹             | 2   | 100.0       | 100.0     | -          | -             | -                | -             | -             | -      | -       |
| 托育人員(保母)            | 15  | 37.0        | 9.2       | -          | 10.4          | 6.2              | -             | -             | 34.9   | 11.5    |

註：本題為複選題，故無法進行卡方檢定。

表A58.應優先辦理的幼兒福利措施(複選題)

單位：人；%

|                       | 樣本數 | 父母未就業家庭育兒津貼 | 兒童保護工作 | 兒童醫療補助 | 增設公立或公設民營幼兒園 | 增設其他兒少服務及休閒據點 | 增設兒童課後照顧服務班 | 鼓勵企業建立托嬰、托兒制度 | 推廣親職教育 |
|-----------------------|-----|-------------|--------|--------|--------------|---------------|-------------|---------------|--------|
| <b>總計</b>             | 630 | 33.4        | 29.2   | 28.8   | 28.7         | 25.1          | 24.9        | 19.2          | 14.1   |
| <b>地區別</b>            |     |             |        |        |              |               |             |               |        |
| 區域1(新營/麻豆區)           | 85  | 31.8        | 25.1   | 24.7   | 23.2         | 33.6          | 34.5        | 16.6          | 18.0   |
| 區域2(新豐/玉井區)           | 72  | 27.2        | 29.1   | 36.8   | 25.8         | 38.9          | 29.1        | 16.5          | 8.8    |
| 區域3(善化/北門區)           | 108 | 41.9        | 32.3   | 30.7   | 23.3         | 26.5          | 23.7        | 21.4          | 18.1   |
| 區域4(永康/安南區)           | 221 | 27.0        | 29.5   | 29.2   | 34.8         | 21.2          | 22.1        | 19.1          | 12.4   |
| 區域5(安平/東區)            | 145 | 40.8        | 28.8   | 25.0   | 27.8         | 18.3          | 22.3        | 20.6          | 14.2   |
| <b>區域1(新營/麻豆區)次分區</b> |     |             |        |        |              |               |             |               |        |
| 城                     | 37  | 32.2        | 29.5   | 26.6   | 22.7         | 39.2          | 28.8        | 11.9          | 23.9   |
| 鄉                     | 48  | 31.4        | 21.7   | 23.2   | 23.6         | 29.3          | 38.9        | 20.3          | 13.5   |
| <b>區域2(新豐/玉井區)次分區</b> |     |             |        |        |              |               |             |               |        |
| 城                     | 53  | 24.3        | 33.6   | 28.1   | 28.9         | 37.6          | 32.2        | 14.3          | 8.5    |
| 鄉                     | 19  | 35.2        | 16.4   | 61.3   | 16.9         | 42.7          | 20.3        | 22.7          | 9.7    |
| <b>區域3(善化/北門區)次分區</b> |     |             |        |        |              |               |             |               |        |
| 城                     | 32  | 41.8        | 39.5   | 23.1   | 30.4         | 29.8          | 16.1        | 13.5          | 20.2   |
| 鄉                     | 76  | 42.0        | 29.2   | 34.0   | 20.3         | 25.0          | 26.9        | 24.8          | 17.2   |
| <b>區域4(永康/安南區)次分區</b> |     |             |        |        |              |               |             |               |        |
| 城                     | 221 | 27.0        | 29.5   | 29.2   | 34.8         | 21.2          | 22.1        | 19.1          | 12.4   |
| <b>區域5(安平/東區)次分區</b>  |     |             |        |        |              |               |             |               |        |
| 城                     | 145 | 40.8        | 28.8   | 25.0   | 27.8         | 18.3          | 22.3        | 20.6          | 14.2   |
| <b>幼兒性別</b>           |     |             |        |        |              |               |             |               |        |
| 男                     | 326 | 35.4        | 25.6   | 32.2   | 25.3         | 25.8          | 26.5        | 17.0          | 15.8   |
| 女                     | 304 | 31.3        | 33.1   | 25.0   | 32.2         | 24.4          | 23.1        | 21.6          | 12.4   |
| <b>幼兒年齡</b>           |     |             |        |        |              |               |             |               |        |
| 0-未滿3歲                | 283 | 37.1        | 31.5   | 26.5   | 34.7         | 25.0          | 18.5        | 20.5          | 13.6   |
| 3-未滿6歲                | 347 | 30.4        | 27.3   | 30.6   | 23.7         | 25.2          | 30.1        | 18.2          | 14.5   |
| <b>年齡別</b>            |     |             |        |        |              |               |             |               |        |
| 0-未滿2歲                | 162 | 40.9        | 29.1   | 25.3   | 33.8         | 26.3          | 17.0        | 24.5          | 16.8   |
| 2-未滿6歲                | 468 | 30.8        | 29.2   | 30.0   | 26.9         | 24.7          | 27.6        | 17.4          | 13.2   |
| <b>幼兒是否為雙(多)胞胎</b>    |     |             |        |        |              |               |             |               |        |
| 是                     | 27  | 25.8        | 30.5   | 32.0   | 49.6         | 22.7          | 37.2        | 17.4          | 14.8   |
| 否                     | 603 | 33.7        | 29.1   | 28.6   | 27.7         | 25.2          | 24.3        | 19.3          | 14.1   |
| <b>發展遲緩評估報告書</b>      |     |             |        |        |              |               |             |               |        |
| 有                     | 20  | 42.5        | 7.3    | 20.4   | 29.4         | 8.1           | 12.9        | 26.3          | -      |
| 無                     | 610 | 33.1        | 29.9   | 29.0   | 28.6         | 25.7          | 25.3        | 19.0          | 14.6   |
| <b>有無身心障礙證明</b>       |     |             |        |        |              |               |             |               |        |
| 有                     | 5   | 76.5        | -      | 56.0   | 23.5         | -             | 20.5        | -             | -      |
| 無                     | 625 | 33.1        | 29.4   | 28.6   | 28.7         | 25.3          | 24.9        | 19.4          | 14.2   |
| <b>幼兒家庭型態</b>         |     |             |        |        |              |               |             |               |        |
| 核心家庭                  | 281 | 33.4        | 28.4   | 31.9   | 30.9         | 27.8          | 29.2        | 21.2          | 17.3   |
| 主幹家庭                  | 170 | 30.1        | 25.7   | 24.2   | 30.5         | 24.0          | 26.5        | 16.0          | 12.8   |
| 混合家庭                  | 114 | 41.5        | 38.9   | 27.9   | 23.7         | 24.4          | 19.4        | 23.0          | 13.3   |
| 單親家庭                  | 50  | 28.6        | 22.5   | 30.1   | 23.7         | 20.9          | 13.7        | 11.9          | 5.3    |
| 祖孫二代                  | 3   | 65.7        | 34.6   | 34.6   | -            | -             | -           | -             | -      |
| 其它                    | 12  | 13.7        | 30.4   | 20.1   | 26.5         | 8.0           | 6.7         | 18.4          | 8.0    |

註：本題為複選題，故無法進行卡方檢定。

表A58.應優先辦理的幼兒福利措施(複選題)\_續1

單位：人；%

|                     | 樣本數 | 父母未就業家庭育兒津貼 | 兒童保護工作 | 兒童醫療補助 | 增設公立或公設民營幼兒園 | 增設其他兒少服務及休閒據點 | 增設兒童課後照顧服務班 | 鼓勵企業建立托嬰、托兒制度 | 推廣親職教育 |
|---------------------|-----|-------------|--------|--------|--------------|---------------|-------------|---------------|--------|
| <b>總計</b>           | 630 | 33.4        | 29.2   | 28.8   | 28.7         | 25.1          | 24.9        | 19.2          | 14.1   |
| <b>父母親婚姻狀況</b>      |     |             |        |        |              |               |             |               |        |
| 結婚·且住在一起            | 577 | 33.9        | 29.9   | 28.7   | 29.2         | 25.7          | 26.1        | 19.9          | 15.1   |
| 結婚·但不住在一起           | 24  | 40.5        | 20.0   | 37.6   | 30.9         | 29.5          | 4.1         | 8.7           | 4.8    |
| 未婚單親                | 5   | 26.9        | 11.9   | 14.5   | -            | 14.5          | 23.6        | -             | -      |
| 未婚同居                | 1   | -           | 100.0  | -      | -            | -             | -           | 100.0         | -      |
| 離婚                  | 18  | 10.9        | 27.6   | 30.0   | 23.6         | 11.2          | 17.8        | 16.8          | 3.7    |
| 一方去世                | 4   | 40.2        | -      | -      | -            | -             | 18.6        | -             | -      |
| <b>父親教育程度</b>       |     |             |        |        |              |               |             |               |        |
| 國小及以下               | 1   | -           | -      | 100.0  | 100.0        | 100.0         | -           | -             | -      |
| 國(初)中               | 19  | 37.1        | 27.6   | 47.2   | 28.5         | 7.3           | 10.7        | 11.3          | -      |
| 高中(職)               | 124 | 37.6        | 29.1   | 29.8   | 26.1         | 15.5          | 28.0        | 14.0          | 12.5   |
| 專科、大學               | 368 | 33.5        | 30.0   | 28.4   | 30.1         | 27.7          | 25.0        | 18.3          | 16.0   |
| 研究所以上               | 110 | 27.6        | 27.2   | 24.9   | 28.4         | 31.1          | 24.5        | 31.1          | 13.2   |
| 無父親                 | 7   | 28.6        | 32.3   | 21.4   | -            | 8.8           | 14.3        | -             | -      |
| 不清楚                 | 1   | 100.0       | -      | 100.0  | -            | -             | -           | -             | -      |
| <b>母親教育程度</b>       |     |             |        |        |              |               |             |               |        |
| 國(初)中               | 7   | 52.9        | 54.6   | 23.2   | 33.0         | -             | 25.1        | -             | -      |
| 高中(職)               | 117 | 52.3        | 29.9   | 31.6   | 17.8         | 14.3          | 23.8        | 11.9          | 6.2    |
| 專科、大學               | 433 | 31.3        | 29.4   | 29.8   | 33.2         | 26.8          | 25.7        | 20.4          | 14.9   |
| 研究所以上               | 67  | 12.6        | 26.8   | 19.2   | 20.6         | 38.3          | 22.8        | 28.3          | 25.5   |
| 無母親                 | 5   | 14.9        | -      | 18.7   | -            | -             | 14.9        | -             | -      |
| 不清楚                 | 1   | 100.0       | -      | -      | -            | -             | -           | -             | -      |
| <b>家庭每月平均支出</b>     |     |             |        |        |              |               |             |               |        |
| 未滿20,000元           | 25  | 21.6        | 45.1   | 14.6   | 35.0         | 28.6          | 19.9        | 14.5          | 13.8   |
| 20,000-29,999元      | 70  | 47.6        | 22.3   | 36.7   | 39.0         | 15.7          | 24.1        | 9.7           | 8.1    |
| 30,000-39,999元      | 112 | 39.1        | 25.9   | 30.3   | 25.4         | 21.1          | 22.9        | 20.1          | 17.9   |
| 40,000-49,999元      | 118 | 31.9        | 28.2   | 35.5   | 25.1         | 22.8          | 12.1        | 18.2          | 13.2   |
| 50,000-59,999元      | 115 | 25.3        | 33.0   | 19.7   | 28.6         | 24.5          | 41.2        | 20.5          | 17.3   |
| 60,000-69,999元      | 77  | 31.0        | 30.6   | 25.5   | 31.1         | 33.4          | 23.6        | 24.5          | 8.9    |
| 70,000-79,999元      | 31  | 30.1        | 23.3   | 20.1   | 27.2         | 37.9          | 39.1        | 24.3          | 15.8   |
| 80,000元以上           | 83  | 33.9        | 31.9   | 33.4   | 25.8         | 29.1          | 21.1        | 20.5          | 15.4   |
| <b>是否屬低收入或中低收入戶</b> |     |             |        |        |              |               |             |               |        |
| 屬於低收入戶              | 5   | 100.0       | 30.3   | -      | -            | -             | -           | -             | 43.9   |
| 屬於中低收入戶             | 29  | 56.7        | 34.2   | 43.5   | 27.2         | 8.4           | 26.0        | 2.0           | 6.9    |
| 否                   | 597 | 31.7        | 28.9   | 28.3   | 29.0         | 26.1          | 25.0        | 20.2          | 14.3   |
| <b>幼兒的主要照顧者</b>     |     |             |        |        |              |               |             |               |        |
| 生父/繼父/養父            | 46  | 13.9        | 24.1   | 16.3   | 44.4         | 16.8          | 15.4        | 28.5          | 15.4   |
| 生母/繼母/養母            | 514 | 36.6        | 29.6   | 30.4   | 26.5         | 27.0          | 26.6        | 18.0          | 15.0   |
| 祖父/外祖父              | 3   | -           | 77.7   | -      | 22.3         | 68.6          | 68.6        | -             | -      |
| 祖母/外祖母              | 48  | 23.5        | 34.5   | 20.3   | 32.7         | 16.5          | 17.1        | 15.2          | 7.2    |
| 父親的兄弟姊妹             | 3   | 16.4        | 16.4   | 35.0   | 16.4         | -             | -           | 16.4          | -      |
| 母親的兄弟姊妹             | 2   | 100.0       | 59.9   | 59.9   | -            | -             | 40.1        | -             | -      |
| 托育人員(保母)            | 15  | 14.8        | 5.2    | 35.8   | 48.1         | 15.4          | 16.1        | 51.9          | 8.3    |

註：本題為複選題，故無法進行卡方檢定。

表A58.應優先辦理的幼兒福利措施(複選題)\_續2

單位：人；%

|                       | 樣本數 | 增設兒童<br>專科醫療<br>院所 | 增設公立<br>或公設民<br>營托嬰中<br>心 | 增加兒童<br>心理衛生<br>服務 | 加強隔代<br>家庭福利<br>服務 | 增加托育<br>人員(保<br>母)訓練<br>與建立制<br>度 | 弱勢兒童<br>及少年生<br>活補助 | 加強早期<br>療育服務 | 加強單親<br>家庭兒童<br>服務 |
|-----------------------|-----|--------------------|---------------------------|--------------------|--------------------|-----------------------------------|---------------------|--------------|--------------------|
| <b>總計</b>             | 630 | 12.9               | 9.8                       | 8.7                | 7.6                | 5.9                               | 5.7                 | 5.5          | 4.3                |
| <b>地區別</b>            |     |                    |                           |                    |                    |                                   |                     |              |                    |
| 區域1(新營/麻豆區)           | 85  | 15.8               | 5.1                       | 4.8                | 7.2                | 6.1                               | 2.2                 | 1.4          | 8.0                |
| 區域2(新豐/玉井區)           | 72  | 11.7               | 13.1                      | 8.2                | 9.1                | 5.6                               | 5.4                 | 1.9          | 5.9                |
| 區域3(善化/北門區)           | 108 | 15.5               | 6.0                       | 10.2               | 7.5                | 1.1                               | 2.7                 | 8.6          | 1.6                |
| 區域4(永康/安南區)           | 221 | 11.2               | 12.9                      | 8.8                | 6.5                | 7.2                               | 8.5                 | 6.9          | 2.8                |
| 區域5(安平/東區)            | 145 | 12.3               | 9.0                       | 10.0               | 8.7                | 7.4                               | 5.8                 | 5.2          | 5.7                |
| <b>區域1(新營/麻豆區)次分區</b> |     |                    |                           |                    |                    |                                   |                     |              |                    |
| 城                     | 37  | 13.4               | -                         | 6.8                | 6.3                | 5.7                               | -                   | 1.5          | 8.7                |
| 鄉                     | 48  | 17.7               | 9.1                       | 3.3                | 7.9                | 6.3                               | 3.9                 | 1.4          | 7.6                |
| <b>區域2(新豐/玉井區)次分區</b> |     |                    |                           |                    |                    |                                   |                     |              |                    |
| 城                     | 53  | 11.7               | 12.1                      | 7.9                | 7.8                | 6.1                               | 7.3                 | 2.6          | 8.0                |
| 鄉                     | 19  | 11.6               | 16.0                      | 9.1                | 12.8               | 4.3                               | -                   | -            | -                  |
| <b>區域3(善化/北門區)次分區</b> |     |                    |                           |                    |                    |                                   |                     |              |                    |
| 城                     | 32  | 13.0               | 5.8                       | 10.2               | 14.7               | 3.7                               | 4.2                 | 3.5          | 5.3                |
| 鄉                     | 76  | 16.6               | 6.0                       | 10.2               | 4.5                | -                                 | 2.1                 | 10.7         | -                  |
| <b>區域4(永康/安南區)次分區</b> |     |                    |                           |                    |                    |                                   |                     |              |                    |
| 城                     | 221 | 11.2               | 12.9                      | 8.8                | 6.5                | 7.2                               | 8.5                 | 6.9          | 2.8                |
| <b>區域5(安平/東區)次分區</b>  |     |                    |                           |                    |                    |                                   |                     |              |                    |
| 城                     | 145 | 12.3               | 9.0                       | 10.0               | 8.7                | 7.4                               | 5.8                 | 5.2          | 5.7                |
| <b>幼兒性別</b>           |     |                    |                           |                    |                    |                                   |                     |              |                    |
| 男                     | 326 | 13.5               | 9.9                       | 8.9                | 7.9                | 5.0                               | 6.3                 | 6.0          | 4.8                |
| 女                     | 304 | 12.2               | 9.6                       | 8.5                | 7.2                | 6.8                               | 5.1                 | 4.9          | 3.8                |
| <b>幼兒年齡</b>           |     |                    |                           |                    |                    |                                   |                     |              |                    |
| 0-未滿3歲                | 283 | 11.7               | 13.2                      | 8.0                | 10.4               | 5.0                               | 3.2                 | 4.9          | 3.4                |
| 3-未滿6歲                | 347 | 13.8               | 7.0                       | 9.3                | 5.3                | 6.6                               | 7.7                 | 5.9          | 5.1                |
| <b>年齡別</b>            |     |                    |                           |                    |                    |                                   |                     |              |                    |
| 0-未滿2歲                | 162 | 12.6               | 16.4                      | 8.1                | 10.3               | 7.0                               | 1.6                 | 1.0          | 3.3                |
| 2-未滿6歲                | 468 | 13.0               | 7.5                       | 8.9                | 6.6                | 5.5                               | 7.1                 | 7.0          | 4.7                |
| <b>幼兒是否為雙(多)胞胎</b>    |     |                    |                           |                    |                    |                                   |                     |              |                    |
| 是                     | 27  | -                  | 17.9                      | 10.8               | -                  | 5.0                               | -                   | 8.8          | -                  |
| 否                     | 603 | 13.5               | 9.4                       | 8.6                | 7.9                | 5.9                               | 6.0                 | 5.3          | 4.5                |
| <b>發展遲緩評估報告書</b>      |     |                    |                           |                    |                    |                                   |                     |              |                    |
| 有                     | 20  | -                  | 3.8                       | 13.3               | -                  | -                                 | 8.9                 | 31.9         | 2.9                |
| 無                     | 610 | 13.3               | 10.0                      | 8.6                | 7.8                | 6.0                               | 5.6                 | 4.6          | 4.4                |
| <b>有無身心障礙證明</b>       |     |                    |                           |                    |                    |                                   |                     |              |                    |
| 有                     | 5   | -                  | -                         | -                  | -                  | -                                 | -                   | 23.5         | -                  |
| 無                     | 625 | 13.0               | 9.9                       | 8.8                | 7.6                | 5.9                               | 5.8                 | 5.3          | 4.4                |
| <b>幼兒家庭型態</b>         |     |                    |                           |                    |                    |                                   |                     |              |                    |
| 核心家庭                  | 281 | 12.4               | 9.4                       | 6.3                | 5.4                | 6.7                               | 4.7                 | 5.2          | 2.6                |
| 主幹家庭                  | 170 | 16.7               | 10.6                      | 11.4               | 8.8                | 4.4                               | 4.4                 | 8.5          | 1.5                |
| 混合家庭                  | 114 | 12.7               | 9.6                       | 12.7               | 10.9               | 5.0                               | 4.1                 | 3.3          | 1.0                |
| 單親家庭                  | 50  | 4.9                | 10.4                      | 5.1                | 6.8                | 3.0                               | 19.1                | 3.5          | 28.4               |
| 祖孫二代                  | 3   | -                  | -                         | -                  | 34.3               | -                                 | -                   | -            | 31.0               |
| 其它                    | 12  | 8.4                | 8.0                       | 8.0                | 5.7                | 28.3                              | 9.9                 | -            | 8.4                |

註：本題為複選題，故無法進行卡方檢定。

表A58.應優先辦理的幼兒福利措施(複選題)\_續3

單位：人；%

|                    | 樣本數 | 增設兒童<br>專科醫療<br>院所 | 增設公立<br>或公設民<br>營托嬰中<br>心 | 增加兒童<br>心理衛生<br>服務 | 加強隔代<br>家庭福利<br>服務 | 增加托育<br>人員(保<br>母)訓練<br>與建立制<br>度 | 弱勢兒童<br>及少年生<br>活補助 | 加強早期<br>療育服務 | 加強單親<br>家庭兒童<br>服務 |
|--------------------|-----|--------------------|---------------------------|--------------------|--------------------|-----------------------------------|---------------------|--------------|--------------------|
| <b>總計</b>          | 630 | 12.9               | 9.8                       | 8.7                | 7.6                | 5.9                               | 5.7                 | 5.5          | 4.3                |
| <b>父母親婚姻狀況</b>     |     |                    |                           |                    |                    |                                   |                     |              |                    |
| 結婚·且住在一起           | 577 | 13.5               | 9.9                       | 9.1                | 7.7                | 6.1                               | 4.6                 | 5.8          | 1.9                |
| 結婚·但不住在一起          | 24  | 4.4                | 13.3                      | 8.2                | 8.2                | 6.1                               | 6.6                 | -            | 2.7                |
| 未婚單親               | 5   | -                  | -                         | -                  | -                  | -                                 | 38.6                | -            | 65.1               |
| 未婚同居               | 1   | -                  | -                         | -                  | -                  | -                                 | -                   | -            | -                  |
| 離婚                 | 18  | 12.9               | 6.4                       | 2.9                | -                  | -                                 | 15.6                | -            | 61.3               |
| 一方去世               | 4   | -                  | -                         | -                  | 32.4               | -                                 | 78.4                | 27.4         | 32.4               |
| <b>父親教育程度</b>      |     |                    |                           |                    |                    |                                   |                     |              |                    |
| 國小及以下              | 1   | -                  | -                         | -                  | -                  | -                                 | -                   | -            | -                  |
| 國(初)中              | 19  | 18.1               | 8.6                       | 6.3                | 10.2               | 5.0                               | 15.9                | 13.8         | 9.9                |
| 高中(職)              | 124 | 11.4               | 9.1                       | 6.3                | 6.6                | 3.8                               | 6.9                 | 1.3          | 5.5                |
| 專科、大學              | 368 | 11.7               | 10.8                      | 8.7                | 7.7                | 6.6                               | 5.3                 | 6.2          | 2.7                |
| 研究所以上              | 110 | 18.7               | 8.1                       | 12.5               | 8.2                | 5.1                               | 1.1                 | 5.9          | 3.2                |
| 無父親                | 7   | -                  | -                         | -                  | -                  | -                                 | 51.4                | 15.7         | 71.9               |
| 不清楚                | 1   | -                  | -                         | -                  | -                  | 100.0                             | -                   | -            | -                  |
| <b>母親教育程度</b>      |     |                    |                           |                    |                    |                                   |                     |              |                    |
| 國(初)中              | 7   | 8.7                | -                         | -                  | -                  | -                                 | 12.0                | -            | -                  |
| 高中(職)              | 117 | 17.5               | 9.5                       | 5.2                | 6.1                | 5.7                               | 11.0                | 3.8          | 8.1                |
| 專科、大學              | 433 | 11.4               | 10.8                      | 9.4                | 7.9                | 5.6                               | 3.9                 | 4.9          | 3.1                |
| 研究所以上              | 67  | 14.5               | 5.6                       | 12.2               | 7.1                | 9.2                               | 3.8                 | 13.2         | 2.1                |
| 無母親                | 5   | 18.7               | -                         | -                  | 26.1               | -                                 | 51.7                | -            | 55.5               |
| 不清楚                | 1   | -                  | -                         | -                  | -                  | -                                 | -                   | -            | -                  |
| <b>家庭每月平均支出</b>    |     |                    |                           |                    |                    |                                   |                     |              |                    |
| 未滿20,000元          | 25  | 3.9                | 9.1                       | 2.9                | -                  | 13.1                              | 20.7                | -            | 12.2               |
| 20,000-29,999元     | 70  | 14.0               | 9.2                       | 8.1                | 9.6                | 4.4                               | 13.2                | 4.3          | 7.5                |
| 30,000-39,999元     | 112 | 12.6               | 9.5                       | 5.1                | 6.6                | 8.1                               | 3.3                 | 10.5         | 6.6                |
| 40,000-49,999元     | 118 | 11.8               | 15.3                      | 11.1               | 4.8                | 2.7                               | 3.4                 | 7.4          | 5.1                |
| 50,000-59,999元     | 115 | 14.4               | 5.8                       | 9.2                | 8.2                | 5.9                               | 7.4                 | 4.5          | 0.6                |
| 60,000-69,999元     | 77  | 12.5               | 12.6                      | 9.6                | 14.7               | 2.1                               | 4.5                 | 5.4          | 2.4                |
| 70,000-79,999元     | 31  | 11.6               | 3.0                       | 6.9                | 9.2                | 8.8                               | -                   | -            | 3.2                |
| 80,000元以上          | 83  | 15.3               | 8.5                       | 11.6               | 5.1                | 8.7                               | 2.2                 | 2.1          | 2.7                |
| <b>是否屬低收或中低收入戶</b> |     |                    |                           |                    |                    |                                   |                     |              |                    |
| 屬於低收入戶             | 5   | 25.7               | -                         | -                  | -                  | -                                 | 25.7                | 43.9         | -                  |
| 屬於中低收入戶            | 29  | 9.4                | 5.3                       | 15.2               | 6.9                | 4.8                               | 15.6                | 3.7          | 2.0                |
| 否                  | 597 | 13.0               | 10.1                      | 8.5                | 7.7                | 6.0                               | 5.1                 | 5.3          | 4.5                |
| <b>幼兒的主要照顧者</b>    |     |                    |                           |                    |                    |                                   |                     |              |                    |
| 生父/繼父/養父           | 46  | 11.5               | 19.4                      | 3.4                | 8.1                | 4.8                               | 4.3                 | 6.1          | 5.7                |
| 生母/繼母/養母           | 514 | 13.1               | 8.7                       | 9.3                | 4.5                | 6.1                               | 5.4                 | 5.7          | 3.6                |
| 祖父/外祖父             | 3   | -                  | -                         | -                  | 31.4               | 31.4                              | -                   | -            | -                  |
| 祖母/外祖母             | 48  | 10.4               | 7.7                       | 6.4                | 41.2               | 1.4                               | 11.5                | 3.7          | 10.7               |
| 父親的兄弟姊妹            | 3   | 67.2               | 16.4                      | 32.2               | 16.4               | -                                 | -                   | -            | 35.0               |
| 母親的兄弟姊妹            | 2   | -                  | -                         | -                  | -                  | -                                 | 40.1                | -            | -                  |
| 托育人員(保母)           | 15  | 9.9                | 26.4                      | 9.1                | -                  | 11.4                              | -                   | 4.3          | -                  |

註：本題為複選題，故無法進行卡方檢定。



表A58.應優先辦理的幼兒福利措施(複選題)\_續4

單位：人；%

|                       | 樣本數 | 加強弱勢<br>兒童醫療<br>費用補助 | 加強危機<br>家庭托育<br>補助 | 加強發展<br>遲緩兒童<br>療育補助 | 外籍配偶<br>家庭兒童<br>福利服務 | 加強就業<br>家庭育<br>(嬰)兒津<br>貼補助 | 加強寄養<br>服務 | 其他  | 不知道/<br>沒有意見 |
|-----------------------|-----|----------------------|--------------------|----------------------|----------------------|-----------------------------|------------|-----|--------------|
| <b>總計</b>             | 630 | 4.1                  | 3.7                | 2.7                  | 2.1                  | 0.9                         | 0.4        | 0.3 | 0.4          |
| <b>地區別</b>            |     |                      |                    |                      |                      |                             |            |     |              |
| 區域1(新營/麻豆區)           | 85  | 5.0                  | 1.7                | 2.3                  | 4.6                  | 0.6                         | 1.1        | -   | 1.9          |
| 區域2(新豐/玉井區)           | 72  | 4.6                  | 1.6                | -                    | 3.5                  | 0.8                         | -          | -   | -            |
| 區域3(善化/北門區)           | 108 | 2.0                  | 3.8                | 4.6                  | -                    | -                           | -          | -   | -            |
| 區域4(永康/安南區)           | 221 | 3.3                  | 3.7                | 3.2                  | 1.1                  | 1.6                         | 0.6        | 0.5 | -            |
| 區域5(安平/東區)            | 145 | 6.1                  | 5.8                | 2.0                  | 3.2                  | 0.7                         | -          | 0.7 | 0.7          |
| <b>區域1(新營/麻豆區)次分區</b> |     |                      |                    |                      |                      |                             |            |     |              |
| 城                     | 37  | 4.6                  | -                  | 2.0                  | 2.6                  | 1.5                         | 2.6        | -   | 4.3          |
| 鄉                     | 48  | 5.4                  | 3.1                | 2.5                  | 6.2                  | -                           | -          | -   | -            |
| <b>區域2(新豐/玉井區)次分區</b> |     |                      |                    |                      |                      |                             |            |     |              |
| 城                     | 53  | 6.2                  | 2.1                | -                    | 3.0                  | -                           | -          | -   | -            |
| 鄉                     | 19  | -                    | -                  | -                    | 4.8                  | 3.1                         | -          | -   | -            |
| <b>區域3(善化/北門區)次分區</b> |     |                      |                    |                      |                      |                             |            |     |              |
| 城                     | 32  | 1.8                  | 3.5                | 5.3                  | -                    | -                           | -          | -   | -            |
| 鄉                     | 76  | 2.1                  | 3.9                | 4.2                  | -                    | -                           | -          | -   | -            |
| <b>區域4(永康/安南區)次分區</b> |     |                      |                    |                      |                      |                             |            |     |              |
| 城                     | 221 | 3.3                  | 3.7                | 3.2                  | 1.1                  | 1.6                         | 0.6        | 0.5 | -            |
| <b>區域5(安平/東區)次分區</b>  |     |                      |                    |                      |                      |                             |            |     |              |
| 城                     | 145 | 6.1                  | 5.8                | 2.0                  | 3.2                  | 0.7                         | -          | 0.7 | 0.7          |
| <b>幼兒性別</b>           |     |                      |                    |                      |                      |                             |            |     |              |
| 男                     | 326 | 2.6                  | 2.3                | 3.4                  | 1.9                  | 1.6                         | -          | 0.4 | 0.8          |
| 女                     | 304 | 5.8                  | 5.2                | 1.9                  | 2.3                  | 0.2                         | 0.8        | 0.3 | -            |
| <b>幼兒年齡</b>           |     |                      |                    |                      |                      |                             |            |     |              |
| 0-未滿3歲                | 283 | 2.4                  | 4.0                | 2.0                  | 2.4                  | 0.8                         | -          | 0.8 | 0.3          |
| 3-未滿6歲                | 347 | 5.5                  | 3.4                | 3.2                  | 1.9                  | 1.0                         | 0.7        | -   | 0.5          |
| <b>年齡別</b>            |     |                      |                    |                      |                      |                             |            |     |              |
| 0-未滿2歲                | 162 | 1.7                  | 4.9                | 0.5                  | 2.0                  | 0.3                         | -          | 0.7 | -            |
| 2-未滿6歲                | 468 | 5.0                  | 3.2                | 3.4                  | 2.2                  | 1.1                         | 0.5        | 0.2 | 0.5          |
| <b>幼兒是否為雙(多)胞胎</b>    |     |                      |                    |                      |                      |                             |            |     |              |
| 是                     | 27  | -                    | 7.1                | -                    | -                    | 2.0                         | -          | -   | -            |
| 否                     | 603 | 4.3                  | 3.5                | 2.8                  | 2.2                  | 0.9                         | 0.4        | 0.4 | 0.4          |
| <b>發展遲緩評估報告書</b>      |     |                      |                    |                      |                      |                             |            |     |              |
| 有                     | 20  | 4.7                  | 2.9                | 36.6                 | 8.5                  | -                           | -          | -   | 8.1          |
| 無                     | 610 | 4.1                  | 3.7                | 1.6                  | 1.9                  | 0.9                         | 0.4        | 0.3 | 0.2          |
| <b>有無身心障礙證明</b>       |     |                      |                    |                      |                      |                             |            |     |              |
| 有                     | 5   | 20.5                 | -                  | 59.1                 | 20.5                 | -                           | -          | -   | -            |
| 無                     | 625 | 4.0                  | 3.7                | 2.3                  | 2.0                  | 0.9                         | 0.4        | 0.3 | 0.4          |
| <b>幼兒家庭型態</b>         |     |                      |                    |                      |                      |                             |            |     |              |
| 核心家庭                  | 281 | 3.3                  | 1.8                | 3.0                  | 1.0                  | 0.8                         | 0.3        | 0.4 | -            |
| 主幹家庭                  | 170 | 4.4                  | 6.4                | 2.3                  | 4.8                  | 1.4                         | 0.8        | -   | 0.6          |
| 混合家庭                  | 114 | 5.7                  | 2.1                | 1.4                  | 0.4                  | 0.5                         | -          | -   | -            |
| 單親家庭                  | 50  | 5.1                  | 9.8                | 3.5                  | 3.7                  | 1.1                         | -          | -   | -            |
| 祖孫二代                  | 3   | -                    | -                  | -                    | -                    | -                           | -          | -   | -            |
| 其它                    | 12  | -                    | -                  | 9.9                  | -                    | -                           | -          | 8.1 | 13.3         |

註：本題為複選題，故無法進行卡方檢定。

表A58.應優先辦理的幼兒福利措施(複選題)\_續完

單位：人；%

|                    | 樣本數 | 加強弱勢<br>兒童醫療<br>費用補助 | 加強危機<br>家庭托育<br>補助 | 加強發展<br>遲緩兒童<br>療育補助 | 外籍配偶<br>家庭兒童<br>福利服務 | 加強就業<br>家庭育<br>(嬰)兒津<br>貼補助 | 加強寄養<br>服務 | 其他  | 不知道/<br>沒有意見 |
|--------------------|-----|----------------------|--------------------|----------------------|----------------------|-----------------------------|------------|-----|--------------|
| <b>總計</b>          | 630 | 4.1                  | 3.7                | 2.7                  | 2.1                  | 0.9                         | 0.4        | 0.3 | 0.4          |
| <b>父母親婚姻狀況</b>     |     |                      |                    |                      |                      |                             |            |     |              |
| 結婚·且住在一起           | 577 | 4.1                  | 3.2                | 2.6                  | 2.0                  | 0.9                         | 0.4        | 0.4 | 0.2          |
| 結婚·但不住在一起          | 24  | -                    | 12.4               | -                    | 3.9                  | -                           | -          | -   | -            |
| 未婚單親               | 5   | -                    | -                  | -                    | -                    | -                           | -          | -   | 34.9         |
| 未婚同居               | 1   | -                    | -                  | -                    | -                    | -                           | -          | -   | -            |
| 離婚                 | 18  | 8.8                  | 10.1               | 3.1                  | -                    | 2.9                         | -          | -   | -            |
| 一方去世               | 4   | 21.6                 | -                  | 27.4                 | 21.6                 | -                           | -          | -   | -            |
| <b>父親教育程度</b>      |     |                      |                    |                      |                      |                             |            |     |              |
| 國小及以下              | 1   | -                    | -                  | -                    | -                    | -                           | -          | -   | -            |
| 國(初)中              | 19  | 7.5                  | -                  | 16.1                 | -                    | -                           | -          | -   | -            |
| 高中(職)              | 124 | 6.6                  | 7.9                | 3.3                  | 0.9                  | 1.4                         | 1.9        | -   | 1.3          |
| 專科、大學              | 368 | 3.9                  | 3.1                | 2.0                  | 2.8                  | 0.6                         | -          | 0.6 | 0.3          |
| 研究所以上              | 110 | 1.1                  | 1.3                | 0.5                  | 0.9                  | 1.6                         | -          | -   | -            |
| 無父親                | 7   | 12.4                 | 7.6                | 23.2                 | 12.4                 | -                           | -          | -   | -            |
| 不清楚                | 1   | -                    | -                  | -                    | -                    | -                           | -          | -   | -            |
| <b>母親教育程度</b>      |     |                      |                    |                      |                      |                             |            |     |              |
| 國(初)中              | 7   | 11.0                 | 11.0               | -                    | 24.7                 | -                           | -          | -   | -            |
| 高中(職)              | 117 | 4.2                  | 8.6                | 4.2                  | 1.8                  | -                           | 2.0        | -   | 0.8          |
| 專科、大學              | 433 | 4.2                  | 2.4                | 2.6                  | 1.8                  | 0.9                         | -          | 0.5 | -            |
| 研究所以上              | 67  | 1.7                  | 2.1                | 0.8                  | 1.4                  | 2.4                         | -          | -   | -            |
| 無母親                | 5   | -                    | 10.7               | -                    | -                    | -                           | -          | -   | 29.6         |
| 不清楚                | 1   | 100.0                | -                  | -                    | 100.0                | -                           | -          | -   | -            |
| <b>家庭每月平均支出</b>    |     |                      |                    |                      |                      |                             |            |     |              |
| 未滿20,000元          | 25  | 9.8                  | 4.2                | 4.6                  | 4.8                  | -                           | -          | -   | -            |
| 20,000-29,999元     | 70  | -                    | 4.0                | 1.5                  | 1.9                  | -                           | -          | -   | -            |
| 30,000-39,999元     | 112 | 6.9                  | 4.0                | 5.8                  | 4.2                  | 2.0                         | -          | -   | -            |
| 40,000-49,999元     | 118 | 4.0                  | 3.4                | 2.3                  | 0.6                  | 2.4                         | 2.0        | 1.0 | 1.3          |
| 50,000-59,999元     | 115 | 4.4                  | 4.1                | 2.5                  | 0.8                  | -                           | -          | -   | 0.8          |
| 60,000-69,999元     | 77  | 4.2                  | 2.7                | 0.9                  | 1.5                  | -                           | -          | -   | -            |
| 70,000-79,999元     | 31  | -                    | 3.4                | -                    | 8.5                  | 1.8                         | -          | -   | -            |
| 80,000元以上          | 83  | 3.4                  | 3.7                | 2.1                  | 0.8                  | -                           | -          | 1.2 | -            |
| <b>是否屬低收或中低收入戶</b> |     |                      |                    |                      |                      |                             |            |     |              |
| 屬於低收入戶             | 5   | 30.3                 | -                  | -                    | -                    | -                           | -          | -   | -            |
| 屬於中低收入戶            | 29  | 6.6                  | 6.9                | 5.6                  | 9.1                  | -                           | -          | -   | -            |
| 否                  | 597 | 3.8                  | 3.6                | 2.6                  | 1.8                  | 1.0                         | 0.4        | 0.4 | 0.4          |
| <b>幼兒的主要照顧者</b>    |     |                      |                    |                      |                      |                             |            |     |              |
| 生父/繼父/養父           | 46  | -                    | 1.2                | 3.0                  | 4.0                  | -                           | -          | 2.6 | 5.5          |
| 生母/繼母/養母           | 514 | 3.9                  | 3.9                | 2.9                  | 2.2                  | 0.8                         | 0.5        | 0.2 | -            |
| 祖父/外祖父             | 3   | -                    | -                  | -                    | -                    | -                           | -          | -   | -            |
| 祖母/外祖母             | 48  | 12.4                 | 5.2                | 1.7                  | -                    | 3.4                         | -          | -   | -            |
| 父親的兄弟姊妹            | 3   | -                    | -                  | -                    | -                    | -                           | -          | -   | -            |
| 母親的兄弟姊妹            | 2   | -                    | -                  | -                    | -                    | -                           | -          | -   | -            |
| 托育人員(保母)           | 15  | -                    | -                  | -                    | -                    | -                           | -          | -   | -            |

註：本題為複選題，故無法進行卡方檢定。

表A59.「應讓孩子遠離網路上成人取向資訊」的同意度

單位：人；%

|                | 總計  |       | 同意    | 非常同意  | 還算同意 | 不同意  | 不太同意 | 非常不同意 |
|----------------|-----|-------|-------|-------|------|------|------|-------|
|                | 樣本數 | 百分比   |       |       |      |      |      |       |
| 總計             | 630 | 100.0 | 99.2  | 94.0  | 5.2  | 0.8  | 0.4  | 0.4   |
| 地區別            |     |       |       |       |      |      |      |       |
| 區域1(新營/麻豆區)    | 85  | 100.0 | 99.1  | 94.7  | 4.4  | 0.9  | -    | 0.9   |
| 區域2(新豐/玉井區)    | 72  | 100.0 | 98.7  | 96.2  | 2.5  | 1.3  | -    | 1.3   |
| 區域3(善化/北門區)    | 108 | 100.0 | 100.0 | 89.3  | 10.7 | -    | -    | -     |
| 區域4(永康/安南區)    | 221 | 100.0 | 99.4  | 94.2  | 5.2  | 0.5  | -    | 0.5   |
| 區域5(安平/東區)     | 145 | 100.0 | 98.2  | 95.4  | 2.8  | 1.8  | 1.8  | -     |
| 區域1(新營/麻豆區)次分區 |     |       |       |       |      |      |      |       |
| 城              | 37  | 100.0 | 98.0  | 91.8  | 6.2  | 2.0  | -    | 2.0   |
| 鄉              | 48  | 100.0 | 100.0 | 96.9  | 3.1  | -    | -    | -     |
| 區域2(新豐/玉井區)次分區 |     |       |       |       |      |      |      |       |
| 城              | 53  | 100.0 | 98.2  | 95.7  | 2.5  | 1.7  | -    | 1.7   |
| 鄉              | 19  | 100.0 | 100.0 | 97.6  | 2.4  | -    | -    | -     |
| 區域3(善化/北門區)次分區 |     |       |       |       |      |      |      |       |
| 城              | 32  | 100.0 | 100.0 | 94.1  | 5.9  | -    | -    | -     |
| 鄉              | 76  | 100.0 | 100.0 | 87.2  | 12.8 | -    | -    | -     |
| 區域4(永康/安南區)次分區 |     |       |       |       |      |      |      |       |
| 城              | 221 | 100.0 | 99.4  | 94.2  | 5.2  | 0.5  | -    | 0.5   |
| 區域5(安平/東區)次分區  |     |       |       |       |      |      |      |       |
| 城              | 145 | 100.0 | 98.2  | 95.4  | 2.8  | 1.8  | 1.8  | -     |
| 幼兒性別           |     |       |       |       |      |      |      |       |
| 男              | 326 | 100.0 | 99.1  | 92.2  | 6.9  | 0.9  | 0.3  | 0.6   |
| 女              | 304 | 100.0 | 99.1  | 95.8  | 3.3  | 0.8  | 0.5  | 0.3   |
| 幼兒年齡           |     |       |       |       |      |      |      |       |
| 0-未滿3歲         | 283 | 100.0 | 99.5  | 93.4  | 6.1  | 0.6  | 0.3  | 0.3   |
| 3-未滿6歲         | 347 | 100.0 | 98.9  | 94.4  | 4.5  | 1.1  | 0.5  | 0.6   |
| 幼兒是否為雙(多)胞胎    |     |       |       |       |      |      |      |       |
| 是              | 27  | 100.0 | 100.0 | 96.5  | 3.5  | -    | -    | -     |
| 否              | 603 | 100.0 | 99.1  | 93.8  | 5.3  | 0.9  | 0.4  | 0.5   |
| 發展遲緩評估報告書      |     |       |       |       |      |      |      |       |
| 有              | 20  | 100.0 | 100.0 | 100.0 | -    | -    | -    | -     |
| 無              | 610 | 100.0 | 99.2  | 93.8  | 5.4  | 0.9  | 0.4  | 0.5   |
| 有無身心障礙證明       |     |       |       |       |      |      |      |       |
| 有              | 5   | 100.0 | 100.0 | 100.0 | -    | -    | -    | -     |
| 無              | 625 | 100.0 | 99.1  | 93.9  | 5.2  | 0.8  | 0.4  | 0.4   |
| 幼兒家庭型態         |     |       |       |       |      |      |      |       |
| 核心家庭           | 281 | 100.0 | 100.0 | 95.4  | 4.6  | -    | -    | -     |
| 主幹家庭           | 170 | 100.0 | 99.0  | 95.1  | 3.9  | 1.0  | -    | 1.0   |
| 混合家庭           | 114 | 100.0 | 99.2  | 90.9  | 8.3  | 0.8  | 0.8  | -     |
| 單親家庭           | 50  | 100.0 | 100.0 | 94.9  | 5.1  | -    | -    | -     |
| 祖孫二代           | 3   | 100.0 | 65.6  | 34.6  | 31.0 | 34.3 | -    | 34.3  |
| 其它             | 12  | 100.0 | 86.4  | 86.4  | -    | 13.6 | 13.6 | -     |

註：1.卡方檢定達顯著水準 \*  $p < 0.05$ , \*\*  $p < 0.01$ , \*\*\*  $p < 0.001$ 。

2. a表示該變數的組內期望值小於5之細格比例超過25%，不適合進行卡方檢定。

表A59.「應讓孩子遠離網路上成人取向資訊」的同意度\_續完

單位：人；%

|                | 總計  |       | 同意    | 非常同意  | 還算同意 | 不同意  | 不太同意 | 非常不同意 |
|----------------|-----|-------|-------|-------|------|------|------|-------|
|                | 樣本數 | 百分比   |       |       |      |      |      |       |
| 總計             | 630 | 100.0 | 99.2  | 94.0  | 5.2  | 0.8  | 0.4  | 0.4   |
| 父母親婚姻狀況        |     |       |       |       |      |      |      |       |
| 結婚·且住在一起       | 577 | 100.0 | 99.0  | 94.0  | 5.0  | 0.9  | 0.4  | 0.5   |
| 結婚·但不住在一起      | 24  | 100.0 | 100.0 | 100.0 | -    | -    | -    | -     |
| 未婚單親           | 5   | 100.0 | 100.0 | 100.0 | -    | -    | -    | -     |
| 未婚同居           | 1   | 100.0 | 100.0 | 100.0 | -    | -    | -    | -     |
| 離婚             | 18  | 100.0 | 100.0 | 80.3  | 19.7 | -    | -    | -     |
| 一方去世           | 4   | 100.0 | 100.0 | 100.0 | -    | -    | -    | -     |
| 父親教育程度         |     |       |       |       |      |      |      |       |
| 國小及以下          | 1   | 100.0 | 100.0 | 100.0 | -    | -    | -    | -     |
| 國(初)中          | 19  | 100.0 | 96.1  | 96.1  | -    | 3.9  | -    | 3.9   |
| 高中(職)          | 124 | 100.0 | 99.1  | 92.4  | 6.7  | 0.9  | -    | 0.9   |
| 專科、大學          | 368 | 100.0 | 99.3  | 94.0  | 5.3  | 0.6  | 0.4  | 0.2   |
| 研究所以上          | 110 | 100.0 | 99.1  | 94.7  | 4.4  | 0.9  | 0.9  | -     |
| 無父親            | 7   | 100.0 | 100.0 | 100.0 | -    | -    | -    | -     |
| 不清楚            | 1   | 100.0 | 100.0 | 100.0 | -    | -    | -    | -     |
| 母親教育程度         |     |       |       |       |      |      |      |       |
| 國(初)中          | 7   | 100.0 | 89.1  | 78.9  | 10.2 | 10.9 | -    | 10.9  |
| 高中(職)          | 117 | 100.0 | 98.2  | 91.5  | 6.7  | 1.8  | -    | 1.8   |
| 專科、大學          | 433 | 100.0 | 99.4  | 95.8  | 3.6  | 0.6  | 0.6  | -     |
| 研究所以上          | 67  | 100.0 | 100.0 | 87.1  | 12.9 | -    | -    | -     |
| 無母親            | 5   | 100.0 | 100.0 | 100.0 | -    | -    | -    | -     |
| 不清楚            | 1   | 100.0 | 100.0 | 100.0 | -    | -    | -    | -     |
| 家庭每月平均支出       |     |       |       |       |      |      |      |       |
| 未滿20,000元      | 25  | 100.0 | 100.0 | 84.9  | 15.1 | -    | -    | -     |
| 20,000-29,999元 | 70  | 100.0 | 99.0  | 94.2  | 4.8  | 1.0  | -    | 1.0   |
| 30,000-39,999元 | 112 | 100.0 | 100.0 | 97.5  | 2.5  | -    | -    | -     |
| 40,000-49,999元 | 118 | 100.0 | 99.0  | 92.4  | 6.6  | 1.0  | -    | 1.0   |
| 50,000-59,999元 | 115 | 100.0 | 98.4  | 90.5  | 7.9  | 1.6  | 0.8  | 0.8   |
| 60,000-69,999元 | 77  | 100.0 | 100.0 | 100.0 | -    | -    | -    | -     |
| 70,000-79,999元 | 31  | 100.0 | 100.0 | 100.0 | -    | -    | -    | -     |
| 80,000元以上      | 83  | 100.0 | 98.1  | 90.8  | 7.3  | 2.0  | 2.0  | -     |
| 是否屬低收入或中低收入戶   |     |       |       |       |      |      |      |       |
| 屬於低收入戶         | 5   | 100.0 | 100.0 | 100.0 | -    | -    | -    | -     |
| 屬於中低收入戶        | 29  | 100.0 | 100.0 | 100.0 | -    | -    | -    | -     |
| 否              | 597 | 100.0 | 99.1  | 93.6  | 5.5  | 0.9  | 0.4  | 0.5   |
| 幼兒的主要照顧者       |     |       |       |       |      |      |      |       |
| 生父/繼父/養父       | 46  | 100.0 | 100.0 | 90.4  | 9.6  | -    | -    | -     |
| 生母/繼母/養母       | 514 | 100.0 | 99.1  | 94.6  | 4.5  | 0.8  | 0.5  | 0.3   |
| 祖父/外祖父         | 3   | 100.0 | 100.0 | 100.0 | -    | -    | -    | -     |
| 祖母/外祖母         | 48  | 100.0 | 97.6  | 87.2  | 10.4 | 2.5  | -    | 2.5   |
| 父親的兄弟姊妹        | 3   | 100.0 | 100.0 | 100.0 | -    | -    | -    | -     |
| 母親的兄弟姊妹        | 2   | 100.0 | 100.0 | 100.0 | -    | -    | -    | -     |
| 托育人員(保母)       | 15  | 100.0 | 100.0 | 100.0 | -    | -    | -    | -     |

註：1.卡方檢定達顯著水準 \* p&lt;0.05, \*\* p&lt;0.01, \*\*\* p&lt;0.001。

2. a表示該變數的組內期望值小於5之細格比例超過25%·不適合進行卡方檢定。

表A60.「應在成人監督下使用網路」的同意度

單位：人；%

|                | 總計  |       | 同意    | 非常同意  | 還算同意 | 不同意  | 不太同意 | 非常不同意 |
|----------------|-----|-------|-------|-------|------|------|------|-------|
|                | 樣本數 | 百分比   |       |       |      |      |      |       |
| 總計             | 630 | 100.0 | 98.5  | 87.5  | 11.0 | 1.5  | 0.8  | 0.7   |
| 地區別            |     |       |       |       |      |      |      |       |
| 區域1(新營/麻豆區)    | 85  | 100.0 | 98.4  | 81.9  | 16.5 | 1.7  | 0.8  | 0.9   |
| 區域2(新豐/玉井區)    | 72  | 100.0 | 98.8  | 85.4  | 13.4 | 1.3  | -    | 1.3   |
| 區域3(善化/北門區)    | 108 | 100.0 | 100.0 | 86.9  | 13.1 | -    | -    | -     |
| 區域4(永康/安南區)    | 221 | 100.0 | 98.3  | 89.7  | 8.6  | 1.7  | 0.5  | 1.2   |
| 區域5(安平/東區)     | 145 | 100.0 | 97.8  | 88.9  | 8.9  | 2.2  | 2.2  | -     |
| 區域1(新營/麻豆區)次分區 |     |       |       |       |      |      |      |       |
| 城              | 37  | 100.0 | 98.0  | 89.7  | 8.3  | 2.0  | -    | 2.0   |
| 鄉              | 48  | 100.0 | 98.6  | 75.8  | 22.8 | 1.4  | 1.4  | -     |
| 區域2(新豐/玉井區)次分區 |     |       |       |       |      |      |      |       |
| 城              | 53  | 100.0 | 98.2  | 82.7  | 15.5 | 1.7  | -    | 1.7   |
| 鄉              | 19  | 100.0 | 100.0 | 92.8  | 7.2  | -    | -    | -     |
| 區域3(善化/北門區)次分區 |     |       |       |       |      |      |      |       |
| 城              | 32  | 100.0 | 100.0 | 90.4  | 9.6  | -    | -    | -     |
| 鄉              | 76  | 100.0 | 100.0 | 85.5  | 14.5 | -    | -    | -     |
| 區域4(永康/安南區)次分區 |     |       |       |       |      |      |      |       |
| 城              | 221 | 100.0 | 98.3  | 89.7  | 8.6  | 1.7  | 0.5  | 1.2   |
| 區域5(安平/東區)次分區  |     |       |       |       |      |      |      |       |
| 城              | 145 | 100.0 | 97.8  | 88.9  | 8.9  | 2.2  | 2.2  | -     |
| 幼兒性別           |     |       |       |       |      |      |      |       |
| 男              | 326 | 100.0 | 98.9  | 89.9  | 9.0  | 1.2  | 0.6  | 0.6   |
| 女              | 304 | 100.0 | 98.2  | 85.0  | 13.2 | 1.9  | 1.1  | 0.8   |
| 幼兒年齡           |     |       |       |       |      |      |      |       |
| 0-未滿3歲         | 283 | 100.0 | 99.5  | 89.3  | 10.2 | 0.5  | 0.2  | 0.3   |
| 3-未滿6歲         | 347 | 100.0 | 97.8  | 86.1  | 11.7 | 2.3  | 1.3  | 1.0   |
| 幼兒是否為雙(多)胞胎    |     |       |       |       |      |      |      |       |
| 是              | 27  | 100.0 | 100.0 | 84.3  | 15.7 | -    | -    | -     |
| 否              | 603 | 100.0 | 98.4  | 87.6  | 10.8 | 1.5  | 0.8  | 0.7   |
| 發展遲緩評估報告書      |     |       |       |       |      |      |      |       |
| 有              | 20  | 100.0 | 100.0 | 93.9  | 6.1  | -    | -    | -     |
| 無              | 610 | 100.0 | 98.5  | 87.3  | 11.2 | 1.5  | 0.8  | 0.7   |
| 有無身心障礙證明       |     |       |       |       |      |      |      |       |
| 有              | 5   | 100.0 | 100.0 | 100.0 | -    | -    | -    | -     |
| 無              | 625 | 100.0 | 98.5  | 87.4  | 11.1 | 1.5  | 0.8  | 0.7   |
| 幼兒家庭型態         |     |       |       |       |      |      |      |       |
| 核心家庭           | 281 | 100.0 | 100.0 | 88.3  | 11.7 | -    | -    | -     |
| 主幹家庭           | 170 | 100.0 | 98.0  | 86.3  | 11.7 | 2.1  | 1.1  | 1.0   |
| 混合家庭           | 114 | 100.0 | 98.6  | 90.1  | 8.5  | 1.4  | 1.4  | -     |
| 單親家庭           | 50  | 100.0 | 94.0  | 85.1  | 8.9  | 6.0  | 3.2  | 2.8   |
| 祖孫二代           | 3   | 100.0 | 65.6  | 34.6  | 31.0 | 34.3 | -    | 34.3  |
| 其它             | 12  | 100.0 | 100.0 | 86.4  | 13.6 | -    | -    | -     |

註：1.卡方檢定達顯著水準 \* p&lt;0.05, \*\* p&lt;0.01, \*\*\* p&lt;0.001。

2. a表示該變數的組內期望值小於5之細格比例超過25%，不適合進行卡方檢定。

表A60.「應在成人監督下使用網路」的同意度\_續完

單位：人；%

|                | 總計  |       | 同意    | 非常同意  | 還算同意  | 不同意  | 不太同意 | 非常不同意 |
|----------------|-----|-------|-------|-------|-------|------|------|-------|
|                | 樣本數 | 百分比   |       |       |       |      |      |       |
| 總計             | 630 | 100.0 | 98.5  | 87.5  | 11.0  | 1.5  | 0.8  | 0.7   |
| 父母親婚姻狀況        | a   |       |       |       |       |      |      |       |
| 結婚·且住在一起       | 577 | 100.0 | 98.9  | 88.0  | 10.9  | 1.1  | 0.6  | 0.5   |
| 結婚·但不住在一起      | 24  | 100.0 | 100.0 | 96.8  | 3.2   | -    | -    | -     |
| 未婚單親           | 5   | 100.0 | 100.0 | 100.0 | -     | -    | -    | -     |
| 未婚同居           | 1   | 100.0 | 100.0 | -     | 100.0 | -    | -    | -     |
| 離婚             | 18  | 100.0 | 83.7  | 57.9  | 25.8  | 16.3 | 8.8  | 7.5   |
| 一方去世           | 4   | 100.0 | 100.0 | 100.0 | -     | -    | -    | -     |
| 父親教育程度         | a   |       |       |       |       |      |      |       |
| 國小及以下          | 1   | 100.0 | 100.0 | 100.0 | -     | -    | -    | -     |
| 國(初)中          | 19  | 100.0 | 88.7  | 80.2  | 8.5   | 11.4 | -    | 11.4  |
| 高中(職)          | 124 | 100.0 | 97.8  | 82.2  | 15.6  | 2.2  | 1.3  | 0.9   |
| 專科、大學          | 368 | 100.0 | 98.8  | 88.8  | 10.0  | 1.1  | 0.9  | 0.2   |
| 研究所以上          | 110 | 100.0 | 100.0 | 89.2  | 10.8  | -    | -    | -     |
| 無父親            | 7   | 100.0 | 100.0 | 100.0 | -     | -    | -    | -     |
| 不清楚            | 1   | 100.0 | 100.0 | 100.0 | -     | -    | -    | -     |
| 母親教育程度         | a   |       |       |       |       |      |      |       |
| 國(初)中          | 7   | 100.0 | 89.1  | 78.9  | 10.2  | 10.9 | -    | 10.9  |
| 高中(職)          | 117 | 100.0 | 98.2  | 82.5  | 15.7  | 1.8  | -    | 1.8   |
| 專科、大學          | 433 | 100.0 | 98.9  | 89.5  | 9.4   | 1.1  | 0.8  | 0.3   |
| 研究所以上          | 67  | 100.0 | 97.5  | 82.9  | 14.6  | 2.4  | 2.4  | -     |
| 無母親            | 5   | 100.0 | 100.0 | 100.0 | -     | -    | -    | -     |
| 不清楚            | 1   | 100.0 | 100.0 | 100.0 | -     | -    | -    | -     |
| 家庭每月平均支出       |     |       |       |       |       |      |      |       |
| 未滿20,000元      | 25  | 100.0 | 100.0 | 81.5  | 18.5  | -    | -    | -     |
| 20,000-29,999元 | 70  | 100.0 | 97.0  | 85.7  | 11.3  | 3.0  | -    | 3.0   |
| 30,000-39,999元 | 112 | 100.0 | 98.6  | 89.4  | 9.2   | 1.4  | 1.4  | -     |
| 40,000-49,999元 | 118 | 100.0 | 98.0  | 89.2  | 8.8   | 2.0  | 1.0  | 1.0   |
| 50,000-59,999元 | 115 | 100.0 | 98.7  | 89.1  | 9.6   | 1.4  | 0.6  | 0.8   |
| 60,000-69,999元 | 77  | 100.0 | 100.0 | 88.6  | 11.4  | -    | -    | -     |
| 70,000-79,999元 | 31  | 100.0 | 100.0 | 90.0  | 10.0  | -    | -    | -     |
| 80,000元以上      | 83  | 100.0 | 98.1  | 81.7  | 16.4  | 2.0  | 2.0  | -     |
| 是否屬低收入或中低收入戶   |     |       |       |       |       |      |      |       |
| 屬於低收入戶         | 5   | 100.0 | 100.0 | 100.0 | -     | -    | -    | -     |
| 屬於中低收入戶        | 29  | 100.0 | 100.0 | 100.0 | -     | -    | -    | -     |
| 否              | 597 | 100.0 | 98.4  | 86.8  | 11.6  | 1.5  | 0.8  | 0.7   |
| 幼兒的主要照顧者       |     |       |       |       |       |      |      |       |
| 生父/繼父/養父       | 46  | 100.0 | 100.0 | 86.9  | 13.1  | -    | -    | -     |
| 生母/繼母/養母       | 514 | 100.0 | 98.5  | 87.2  | 11.3  | 1.6  | 1.0  | 0.6   |
| 祖父/外祖父         | 3   | 100.0 | 100.0 | 100.0 | -     | -    | -    | -     |
| 祖母/外祖母         | 48  | 100.0 | 97.5  | 89.6  | 7.9   | 2.5  | -    | 2.5   |
| 父親的兄弟姊妹        | 3   | 100.0 | 100.0 | 67.8  | 32.2  | -    | -    | -     |
| 母親的兄弟姊妹        | 2   | 100.0 | 100.0 | 100.0 | -     | -    | -    | -     |
| 托育人員(保母)       | 15  | 100.0 | 100.0 | 94.0  | 6.0   | -    | -    | -     |

註：1.卡方檢定達顯著水準 \*  $p < 0.05$ , \*\*  $p < 0.01$ , \*\*\*  $p < 0.001$ 。

2. a表示該變數的組內期望值小於5之細格比例超過25%·不適合進行卡方檢定。

表A61.「應將電腦置於家庭公共空間，並指引孩子適當地使用網路」的同意度

單位：人；%

|                | 總計  |       | 同意    | 非常同意  | 還算同意 | 不同意  | 不太同意 | 非常不同意 |
|----------------|-----|-------|-------|-------|------|------|------|-------|
|                | 樣本數 | 百分比   |       |       |      |      |      |       |
| 總計             | 630 | 100.0 | 95.7  | 81.6  | 14.1 | 4.4  | 3.7  | 0.7   |
| 地區別            |     |       |       |       |      |      |      |       |
| 區域1(新營/麻豆區)    | 85  | 100.0 | 98.3  | 83.7  | 14.6 | 1.8  | 0.9  | 0.9   |
| 區域2(新豐/玉井區)    | 72  | 100.0 | 95.7  | 88.6  | 7.1  | 4.3  | 3.0  | 1.3   |
| 區域3(善化/北門區)    | 108 | 100.0 | 94.7  | 74.4  | 20.3 | 5.3  | 4.0  | 1.3   |
| 區域4(永康/安南區)    | 221 | 100.0 | 95.6  | 81.6  | 14.0 | 4.4  | 3.9  | 0.5   |
| 區域5(安平/東區)     | 145 | 100.0 | 95.0  | 82.1  | 12.9 | 5.0  | 5.0  | -     |
| 區域1(新營/麻豆區)次分區 |     |       |       |       |      |      |      |       |
| 城              | 37  | 100.0 | 96.1  | 91.8  | 4.3  | 4.0  | 2.0  | 2.0   |
| 鄉              | 48  | 100.0 | 100.0 | 77.5  | 22.5 | -    | -    | -     |
| 區域2(新豐/玉井區)次分區 |     |       |       |       |      |      |      |       |
| 城              | 53  | 100.0 | 94.2  | 86.5  | 7.7  | 5.7  | 4.0  | 1.7   |
| 鄉              | 19  | 100.0 | 100.0 | 94.5  | 5.5  | -    | -    | -     |
| 區域3(善化/北門區)次分區 |     |       |       |       |      |      |      |       |
| 城              | 32  | 100.0 | 95.8  | 77.6  | 18.2 | 4.2  | 4.2  | -     |
| 鄉              | 76  | 100.0 | 94.2  | 73.0  | 21.2 | 5.8  | 3.9  | 1.9   |
| 區域4(永康/安南區)次分區 |     |       |       |       |      |      |      |       |
| 城              | 221 | 100.0 | 95.6  | 81.6  | 14.0 | 4.4  | 3.9  | 0.5   |
| 區域5(安平/東區)次分區  |     |       |       |       |      |      |      |       |
| 城              | 145 | 100.0 | 95.0  | 82.1  | 12.9 | 5.0  | 5.0  | -     |
| 幼兒性別           |     |       |       |       |      |      |      |       |
| 男              | 326 | 100.0 | 95.4  | 78.7  | 16.7 | 4.7  | 4.1  | 0.6   |
| 女              | 304 | 100.0 | 96.0  | 84.7  | 11.3 | 4.0  | 3.2  | 0.8   |
| 幼兒年齡           |     |       |       |       |      |      |      |       |
| 0-未滿3歲         | 283 | 100.0 | 95.4  | 80.7  | 14.7 | 4.7  | 3.9  | 0.8   |
| 3-未滿6歲         | 347 | 100.0 | 95.9  | 82.3  | 13.6 | 4.0  | 3.4  | 0.6   |
| 幼兒是否為雙(多)胞胎    |     |       |       |       |      |      |      |       |
| 是              | 27  | 100.0 | 95.6  | 78.7  | 16.9 | 4.4  | 4.4  | -     |
| 否              | 603 | 100.0 | 95.7  | 81.7  | 14.0 | 4.3  | 3.6  | 0.7   |
| 發展遲緩評估報告書      |     |       |       |       |      |      |      |       |
| 有              | 20  | 100.0 | 100.0 | 93.3  | 6.7  | -    | -    | -     |
| 無              | 610 | 100.0 | 95.5  | 81.2  | 14.3 | 4.5  | 3.8  | 0.7   |
| 有無身心障礙證明       |     |       |       |       |      |      |      |       |
| 有              | 5   | 100.0 | 100.0 | 100.0 | -    | -    | -    | -     |
| 無              | 625 | 100.0 | 95.6  | 81.4  | 14.2 | 4.4  | 3.7  | 0.7   |
| 幼兒家庭型態         |     |       |       |       |      |      |      |       |
| 核心家庭           | 281 | 100.0 | 97.8  | 84.6  | 13.2 | 2.3  | 2.3  | -     |
| 主幹家庭           | 170 | 100.0 | 94.1  | 80.0  | 14.1 | 6.0  | 5.0  | 1.0   |
| 混合家庭           | 114 | 100.0 | 92.8  | 78.6  | 14.2 | 7.3  | 6.0  | 1.3   |
| 單親家庭           | 50  | 100.0 | 97.1  | 80.5  | 16.6 | 2.9  | 2.9  | -     |
| 祖孫二代           | 3   | 100.0 | 65.6  | 34.6  | 31.0 | 34.3 | -    | 34.3  |
| 其它             | 12  | 100.0 | 100.0 | 79.7  | 20.3 | -    | -    | -     |

註：1.卡方檢定達顯著水準 \* p<0.05, \*\* p<0.01, \*\*\* p<0.001。

2. a表示該變數的組內期望值小於5之細格比例超過25%，不適合進行卡方檢定。

表A61.「應將電腦置於家庭公共空間，並指引孩子適當地使用網路」的同意度\_續完

單位：人；%

|                     | 總計  |       | 同意    | 非常同意  | 還算同意  | 不同意  | 不太同意 | 非常不同意 |
|---------------------|-----|-------|-------|-------|-------|------|------|-------|
|                     | 樣本數 | 百分比   |       |       |       |      |      |       |
| 總計                  | 630 | 100.0 | 95.7  | 81.6  | 14.1  | 4.4  | 3.7  | 0.7   |
| <b>父母親婚姻狀況</b>      |     |       |       |       |       |      |      |       |
| 結婚·且住在一起            | 577 | 100.0 | 95.5  | 81.9  | 13.6  | 4.4  | 3.7  | 0.7   |
| 結婚·但不住在一起           | 24  | 100.0 | 94.2  | 86.1  | 8.1   | 5.9  | 5.9  | -     |
| 未婚單親                | 5   | 100.0 | 100.0 | 100.0 | -     | -    | -    | -     |
| 未婚同居                | 1   | 100.0 | 100.0 | -     | 100.0 | -    | -    | -     |
| 離婚                  | 18  | 100.0 | 100.0 | 59.7  | 40.3  | -    | -    | -     |
| 一方去世                | 4   | 100.0 | 100.0 | 100.0 | -     | -    | -    | -     |
| <b>父親教育程度</b>       |     |       |       |       |       |      |      |       |
| 國小及以下               | 1   | 100.0 | 100.0 | 100.0 | -     | -    | -    | -     |
| 國(初)中               | 19  | 100.0 | 96.1  | 80.5  | 15.6  | 3.9  | -    | 3.9   |
| 高中(職)               | 124 | 100.0 | 94.7  | 77.6  | 17.1  | 5.3  | 4.4  | 0.9   |
| 專科、大學               | 368 | 100.0 | 95.6  | 83.1  | 12.5  | 4.3  | 3.7  | 0.6   |
| 研究所以上               | 110 | 100.0 | 96.6  | 80.3  | 16.3  | 3.5  | 3.5  | -     |
| 無父親                 | 7   | 100.0 | 100.0 | 87.6  | 12.4  | -    | -    | -     |
| 不清楚                 | 1   | 100.0 | 100.0 | 100.0 | -     | -    | -    | -     |
| <b>母親教育程度</b>       |     |       |       |       |       |      |      |       |
| 國(初)中               | 7   | 100.0 | 89.1  | 78.9  | 10.2  | 10.9 | -    | 10.9  |
| 高中(職)               | 117 | 100.0 | 93.7  | 73.2  | 20.5  | 6.3  | 4.5  | 1.8   |
| 專科、大學               | 433 | 100.0 | 96.1  | 83.9  | 12.2  | 3.8  | 3.5  | 0.3   |
| 研究所以上               | 67  | 100.0 | 96.1  | 80.2  | 15.9  | 3.9  | 3.9  | -     |
| 無母親                 | 5   | 100.0 | 100.0 | 89.3  | 10.7  | -    | -    | -     |
| 不清楚                 | 1   | 100.0 | 100.0 | 100.0 | -     | -    | -    | -     |
| <b>家庭每月平均支出</b>     |     |       |       |       |       |      |      |       |
| 未滿20,000元           | 25  | 100.0 | 93.9  | 69.4  | 24.5  | 6.2  | 6.2  | -     |
| 20,000-29,999元      | 70  | 100.0 | 96.2  | 81.3  | 14.9  | 3.8  | 2.8  | 1.0   |
| 30,000-39,999元      | 112 | 100.0 | 97.3  | 82.5  | 14.8  | 2.7  | 1.4  | 1.3   |
| 40,000-49,999元      | 118 | 100.0 | 94.8  | 82.3  | 12.5  | 5.2  | 4.2  | 1.0   |
| 50,000-59,999元      | 115 | 100.0 | 94.9  | 84.4  | 10.5  | 5.1  | 4.3  | 0.8   |
| 60,000-69,999元      | 77  | 100.0 | 97.7  | 79.3  | 18.4  | 2.3  | 2.3  | -     |
| 70,000-79,999元      | 31  | 100.0 | 86.9  | 73.0  | 13.9  | 13.1 | 13.1 | -     |
| 80,000元以上           | 83  | 100.0 | 97.3  | 84.5  | 12.8  | 2.7  | 2.7  | -     |
| <b>是否屬低收入或中低收入戶</b> |     |       |       |       |       |      |      |       |
| 屬於低收入戶              | 5   | 100.0 | 100.0 | 100.0 | -     | -    | -    | -     |
| 屬於中低收入戶             | 29  | 100.0 | 92.4  | 89.9  | 2.5   | 7.5  | 7.5  | -     |
| 否                   | 597 | 100.0 | 95.8  | 81.0  | 14.8  | 4.2  | 3.5  | 0.7   |
| <b>幼兒的主要照顧者</b>     |     |       |       |       |       |      |      |       |
| 生父/繼父/養父            | 46  | 100.0 | 97.9  | 83.6  | 14.3  | 2.1  | 2.1  | -     |
| 生母/繼母/養母            | 514 | 100.0 | 95.9  | 81.1  | 14.8  | 4.1  | 3.8  | 0.3   |
| 祖父/外祖父              | 3   | 100.0 | 100.0 | 100.0 | -     | -    | -    | -     |
| 祖母/外祖母              | 48  | 100.0 | 88.9  | 81.5  | 7.4   | 11.1 | 5.6  | 5.5   |
| 父親的兄弟姊妹             | 3   | 100.0 | 100.0 | 67.8  | 32.2  | -    | -    | -     |
| 母親的兄弟姊妹             | 2   | 100.0 | 100.0 | 100.0 | -     | -    | -    | -     |
| 托育人員(保母)            | 15  | 100.0 | 100.0 | 88.8  | 11.2  | -    | -    | -     |

註：1.卡方檢定達顯著水準 \* p&lt;0.05, \*\* p&lt;0.01, \*\*\* p&lt;0.001。

2. a表示該變數的組內期望值小於5之細格比例超過25%·不適合進行卡方檢定。



表A62. 「應告訴孩子不安全的電子郵件及軟體將使電腦染病毒」的同意度

單位：人；%

|                | 總計  |       | 同意    | 非常同意  | 還算同意 | 不同意  | 不太同意 | 非常不同意 |
|----------------|-----|-------|-------|-------|------|------|------|-------|
|                | 樣本數 | 百分比   |       |       |      |      |      |       |
| 總計             | 630 | 100.0 | 98.3  | 91.2  | 7.1  | 1.7  | 0.3  | 1.4   |
| 地區別            |     |       |       |       |      |      |      |       |
| 區域1(新營/麻豆區)    | 85  | 100.0 | 97.0  | 93.5  | 3.5  | 3.1  | 2.2  | 0.9   |
| 區域2(新豐/玉井區)    | 72  | 100.0 | 98.7  | 92.4  | 6.3  | 1.3  | -    | 1.3   |
| 區域3(善化/北門區)    | 108 | 100.0 | 100.0 | 89.5  | 10.5 | -    | -    | -     |
| 區域4(永康/安南區)    | 221 | 100.0 | 98.4  | 91.7  | 6.7  | 1.6  | -    | 1.6   |
| 區域5(安平/東區)     | 145 | 100.0 | 97.5  | 89.8  | 7.7  | 2.5  | -    | 2.5   |
| 區域1(新營/麻豆區)次分區 |     |       |       |       |      |      |      |       |
| 城              | 37  | 100.0 | 98.1  | 93.8  | 4.3  | 2.0  | -    | 2.0   |
| 鄉              | 48  | 100.0 | 96.2  | 93.3  | 2.9  | 3.8  | 3.8  | -     |
| 區域2(新豐/玉井區)次分區 |     |       |       |       |      |      |      |       |
| 城              | 53  | 100.0 | 98.2  | 90.8  | 7.4  | 1.7  | -    | 1.7   |
| 鄉              | 19  | 100.0 | 100.0 | 96.9  | 3.1  | -    | -    | -     |
| 區域3(善化/北門區)次分區 |     |       |       |       |      |      |      |       |
| 城              | 32  | 100.0 | 100.0 | 94.6  | 5.4  | -    | -    | -     |
| 鄉              | 76  | 100.0 | 100.0 | 87.4  | 12.6 | -    | -    | -     |
| 區域4(永康/安南區)次分區 |     |       |       |       |      |      |      |       |
| 城              | 221 | 100.0 | 98.4  | 91.7  | 6.7  | 1.6  | -    | 1.6   |
| 區域5(安平/東區)次分區  |     |       |       |       |      |      |      |       |
| 城              | 145 | 100.0 | 97.5  | 89.8  | 7.7  | 2.5  | -    | 2.5   |
| 幼兒性別           |     |       |       |       |      |      |      |       |
| 男              | 326 | 100.0 | 97.8  | 89.8  | 8.0  | 2.2  | 0.6  | 1.6   |
| 女              | 304 | 100.0 | 98.8  | 92.7  | 6.1  | 1.1  | -    | 1.1   |
| 幼兒年齡           |     |       |       |       |      |      |      |       |
| 0-未滿3歲         | 283 | 100.0 | 99.1  | 92.5  | 6.6  | 0.8  | 0.2  | 0.6   |
| 3-未滿6歲         | 347 | 100.0 | 97.7  | 90.2  | 7.5  | 2.4  | 0.3  | 2.1   |
| 幼兒是否為雙(多)胞胎    |     |       |       |       |      |      |      |       |
| 是              | 27  | 100.0 | 100.0 | 94.8  | 5.2  | -    | -    | -     |
| 否              | 603 | 100.0 | 98.3  | 91.1  | 7.2  | 1.8  | 0.3  | 1.5   |
| 發展遲緩評估報告書      |     |       |       |       |      |      |      |       |
| 有              | 20  | 100.0 | 100.0 | 100.0 | -    | -    | -    | -     |
| 無              | 610 | 100.0 | 98.2  | 90.9  | 7.3  | 1.7  | 0.3  | 1.4   |
| 有無身心障礙證明       |     |       |       |       |      |      |      |       |
| 有              | 5   | 100.0 | 100.0 | 100.0 | -    | -    | -    | -     |
| 無              | 625 | 100.0 | 98.3  | 91.2  | 7.1  | 1.7  | 0.3  | 1.4   |
| 幼兒家庭型態         | a   |       |       |       |      |      |      |       |
| 核心家庭           | 281 | 100.0 | 100.0 | 94.9  | 5.1  | -    | -    | -     |
| 主幹家庭           | 170 | 100.0 | 96.7  | 91.1  | 5.6  | 3.2  | 0.7  | 2.5   |
| 混合家庭           | 114 | 100.0 | 96.6  | 85.5  | 11.1 | 3.5  | 0.6  | 2.9   |
| 單親家庭           | 50  | 100.0 | 100.0 | 89.4  | 10.6 | -    | -    | -     |
| 祖孫二代           | 3   | 100.0 | 65.6  | 34.6  | 31.0 | 34.3 | -    | 34.3  |
| 其它             | 12  | 100.0 | 100.0 | 86.4  | 13.6 | -    | -    | -     |

註：1.卡方檢定達顯著水準 \* p<0.05, \*\* p<0.01, \*\*\* p<0.001。

2. a表示該變數的組內期望值小於5之細格比例超過25%，不適合進行卡方檢定。

表A62.「應告訴孩子不安全的電子郵件及軟體將使電腦染病毒」的同意度\_續完

單位：人；%

|                     | 總計  |       | 同意    | 非常同意  | 還算同意  | 不同意  | 不太同意 | 非常不同意 |
|---------------------|-----|-------|-------|-------|-------|------|------|-------|
|                     | 樣本數 | 百分比   |       |       |       |      |      |       |
| 總計                  | 630 | 100.0 | 98.3  | 91.2  | 7.1   | 1.7  | 0.3  | 1.4   |
| <b>父母親婚姻狀況</b>      |     |       |       |       |       |      |      |       |
| 結婚·且住在一起            | 577 | 100.0 | 98.1  | 91.7  | 6.4   | 1.8  | 0.3  | 1.5   |
| 結婚·但不住在一起           | 24  | 100.0 | 100.0 | 94.1  | 5.9   | -    | -    | -     |
| 未婚單親                | 5   | 100.0 | 100.0 | 100.0 | -     | -    | -    | -     |
| 未婚同居                | 1   | 100.0 | 100.0 | -     | 100.0 | -    | -    | -     |
| 離婚                  | 18  | 100.0 | 100.0 | 73.1  | 26.9  | -    | -    | -     |
| 一方去世                | 4   | 100.0 | 100.0 | 100.0 | -     | -    | -    | -     |
| <b>父親教育程度</b>       |     |       |       |       |       |      |      |       |
| 國小及以下               | 1   | 100.0 | 100.0 | 100.0 | -     | -    | -    | -     |
| 國(初)中               | 19  | 100.0 | 96.1  | 96.1  | -     | 3.9  | -    | 3.9   |
| 高中(職)               | 124 | 100.0 | 96.2  | 88.3  | 7.9   | 3.9  | -    | 3.9   |
| 專科、大學               | 368 | 100.0 | 98.6  | 91.2  | 7.4   | 1.4  | 0.5  | 0.9   |
| 研究所以上               | 110 | 100.0 | 100.0 | 93.8  | 6.2   | -    | -    | -     |
| 無父親                 | 7   | 100.0 | 100.0 | 87.3  | 12.7  | -    | -    | -     |
| 不清楚                 | 1   | 100.0 | 100.0 | 100.0 | -     | -    | -    | -     |
| <b>母親教育程度</b>       |     |       |       |       |       |      |      |       |
| 國(初)中               | 7   | 100.0 | 89.1  | 78.9  | 10.2  | 10.9 | -    | 10.9  |
| 高中(職)               | 117 | 100.0 | 98.2  | 89.4  | 8.8   | 1.8  | -    | 1.8   |
| 專科、大學               | 433 | 100.0 | 98.2  | 92.4  | 5.8   | 1.8  | 0.4  | 1.4   |
| 研究所以上               | 67  | 100.0 | 100.0 | 86.9  | 13.1  | -    | -    | -     |
| 無母親                 | 5   | 100.0 | 100.0 | 100.0 | -     | -    | -    | -     |
| 不清楚                 | 1   | 100.0 | 100.0 | 100.0 | -     | -    | -    | -     |
| <b>家庭每月平均支出</b>     |     |       |       |       |       |      |      |       |
| 未滿20,000元           | 25  | 100.0 | 100.0 | 81.5  | 18.5  | -    | -    | -     |
| 20,000-29,999元      | 70  | 100.0 | 98.1  | 90.9  | 7.2   | 1.9  | 0.9  | 1.0   |
| 30,000-39,999元      | 112 | 100.0 | 97.6  | 91.1  | 6.5   | 2.3  | -    | 2.3   |
| 40,000-49,999元      | 118 | 100.0 | 99.0  | 94.2  | 4.8   | 1.0  | -    | 1.0   |
| 50,000-59,999元      | 115 | 100.0 | 96.1  | 91.2  | 4.9   | 3.9  | 1.0  | 2.9   |
| 60,000-69,999元      | 77  | 100.0 | 98.6  | 98.0  | 0.6   | 1.4  | -    | 1.4   |
| 70,000-79,999元      | 31  | 100.0 | 100.0 | 82.5  | 17.5  | -    | -    | -     |
| 80,000元以上           | 83  | 100.0 | 100.0 | 87.4  | 12.6  | -    | -    | -     |
| <b>是否屬低收入或中低收入戶</b> |     |       |       |       |       |      |      |       |
| 屬於低收入戶              | 5   | 100.0 | 100.0 | 100.0 | -     | -    | -    | -     |
| 屬於中低收入戶             | 29  | 100.0 | 100.0 | 100.0 | -     | -    | -    | -     |
| 否                   | 597 | 100.0 | 98.2  | 90.7  | 7.5   | 1.8  | 0.3  | 1.5   |
| <b>幼兒的主要照顧者</b>     |     |       |       |       |       |      |      |       |
| 生父/繼父/養父            | 46  | 100.0 | 100.0 | 86.9  | 13.1  | -    | -    | -     |
| 生母/繼母/養母            | 514 | 100.0 | 98.4  | 91.4  | 7.0   | 1.7  | 0.4  | 1.3   |
| 祖父/外祖父              | 3   | 100.0 | 100.0 | 100.0 | -     | -    | -    | -     |
| 祖母/外祖母              | 48  | 100.0 | 95.3  | 89.4  | 5.9   | 4.7  | -    | 4.7   |
| 父親的兄弟姊妹             | 3   | 100.0 | 100.0 | 100.0 | -     | -    | -    | -     |
| 母親的兄弟姊妹             | 2   | 100.0 | 100.0 | 100.0 | -     | -    | -    | -     |
| 托育人員(保母)            | 15  | 100.0 | 100.0 | 100.0 | -     | -    | -    | -     |

註：1.卡方檢定達顯著水準 \* p&lt;0.05, \*\* p&lt;0.01, \*\*\* p&lt;0.001。

2. a表示該變數的組內期望值小於5之細格比例超過25%·不適合進行卡方檢定。

表A63.「孩子擁有固定休閒時間」的同意度

單位：人；%

|                | 總計  |       | 同意    | 非常同意  | 還算同意 | 不同意  | 不太同意 | 非常不同意 |
|----------------|-----|-------|-------|-------|------|------|------|-------|
|                | 樣本數 | 百分比   |       |       |      |      |      |       |
| 總計             | 630 | 100.0 | 99.2  | 89.2  | 10.0 | 0.8  | 0.5  | 0.3   |
| 地區別            |     |       |       |       |      |      |      |       |
| 區域1(新營/麻豆區)    | 85  | 100.0 | 99.2  | 90.4  | 8.8  | 0.9  | -    | 0.9   |
| 區域2(新豐/玉井區)    | 72  | 100.0 | 99.3  | 86.9  | 12.4 | 0.6  | 0.6  | -     |
| 區域3(善化/北門區)    | 108 | 100.0 | 100.0 | 88.3  | 11.7 | -    | -    | -     |
| 區域4(永康/安南區)    | 221 | 100.0 | 99.4  | 88.0  | 11.4 | 0.5  | -    | 0.5   |
| 區域5(安平/東區)     | 145 | 100.0 | 98.2  | 92.2  | 6.0  | 1.8  | 1.8  | -     |
| 區域1(新營/麻豆區)次分區 |     |       |       |       |      |      |      |       |
| 城              | 37  | 100.0 | 98.1  | 90.4  | 7.7  | 2.0  | -    | 2.0   |
| 鄉              | 48  | 100.0 | 100.0 | 90.4  | 9.6  | -    | -    | -     |
| 區域2(新豐/玉井區)次分區 |     |       |       |       |      |      |      |       |
| 城              | 53  | 100.0 | 99.1  | 88.8  | 10.3 | 0.9  | 0.9  | -     |
| 鄉              | 19  | 100.0 | 100.0 | 81.6  | 18.4 | -    | -    | -     |
| 區域3(善化/北門區)次分區 |     |       |       |       |      |      |      |       |
| 城              | 32  | 100.0 | 100.0 | 94.7  | 5.3  | -    | -    | -     |
| 鄉              | 76  | 100.0 | 100.0 | 85.6  | 14.4 | -    | -    | -     |
| 區域4(永康/安南區)次分區 |     |       |       |       |      |      |      |       |
| 城              | 221 | 100.0 | 99.4  | 88.0  | 11.4 | 0.5  | -    | 0.5   |
| 區域5(安平/東區)次分區  |     |       |       |       |      |      |      |       |
| 城              | 145 | 100.0 | 98.2  | 92.2  | 6.0  | 1.8  | 1.8  | -     |
| 幼兒性別           |     |       |       |       |      |      |      |       |
| 男              | 326 | 100.0 | 99.2  | 89.1  | 10.1 | 0.9  | 0.3  | 0.6   |
| 女              | 304 | 100.0 | 99.3  | 89.4  | 9.9  | 0.7  | 0.7  | -     |
| 幼兒年齡           |     |       |       |       |      |      |      |       |
| 0-未滿3歲         | 283 | 100.0 | 99.3  | 90.0  | 9.3  | 0.8  | 0.5  | 0.3   |
| 3-未滿6歲         | 347 | 100.0 | 99.2  | 88.6  | 10.6 | 0.8  | 0.5  | 0.3   |
| 幼兒是否為雙(多)胞胎    |     |       |       |       |      |      |      |       |
| 是              | 27  | 100.0 | 100.0 | 100.0 | -    | -    | -    | -     |
| 否              | 603 | 100.0 | 99.2  | 88.8  | 10.4 | 0.8  | 0.5  | 0.3   |
| 發展遲緩評估報告書      |     |       |       |       |      |      |      |       |
| 有              | 20  | 100.0 | 100.0 | 97.1  | 2.9  | -    | -    | -     |
| 無              | 610 | 100.0 | 99.2  | 89.0  | 10.2 | 0.8  | 0.5  | 0.3   |
| 有無身心障礙證明       |     |       |       |       |      |      |      |       |
| 有              | 5   | 100.0 | 100.0 | 100.0 | -    | -    | -    | -     |
| 無              | 625 | 100.0 | 99.3  | 89.2  | 10.1 | 0.8  | 0.5  | 0.3   |
| 幼兒家庭型態         |     |       |       |       |      |      |      |       |
| 核心家庭           | 281 | 100.0 | 99.3  | 88.2  | 11.1 | 0.7  | 0.7  | -     |
| 主幹家庭           | 170 | 100.0 | 99.0  | 90.7  | 8.3  | 1.0  | 0.6  | 0.4   |
| 混合家庭           | 114 | 100.0 | 100.0 | 90.2  | 9.8  | -    | -    | -     |
| 單親家庭           | 50  | 100.0 | 100.0 | 89.0  | 11.0 | -    | -    | -     |
| 祖孫二代           | 3   | 100.0 | 65.6  | 34.6  | 31.0 | 34.3 | -    | 34.3  |
| 其它             | 12  | 100.0 | 100.0 | 100.0 | -    | -    | -    | -     |

註：1.卡方檢定達顯著水準 \* p&lt;0.05, \*\* p&lt;0.01, \*\*\* p&lt;0.001。

2. a表示該變數的組內期望值小於5之細格比例超過25%，不適合進行卡方檢定。

表A63.「孩子擁有固定休閒時間」的同意度\_續完

單位：人；%

|                     | 總計  |       | 同意    | 非常同意  | 還算同意  | 不同意  | 不太同意 | 非常不同意 |
|---------------------|-----|-------|-------|-------|-------|------|------|-------|
|                     | 樣本數 | 百分比   |       |       |       |      |      |       |
| 總計                  | 630 | 100.0 | 99.2  | 89.2  | 10.0  | 0.8  | 0.5  | 0.3   |
| <b>父母親婚姻狀況</b>      |     |       |       |       |       |      |      |       |
| 結婚·且住在一起            | 577 | 100.0 | 99.2  | 89.6  | 9.6   | 0.8  | 0.5  | 0.3   |
| 結婚·但不住在一起           | 24  | 100.0 | 100.0 | 91.8  | 8.2   | -    | -    | -     |
| 未婚單親                | 5   | 100.0 | 100.0 | 100.0 | -     | -    | -    | -     |
| 未婚同居                | 1   | 100.0 | 100.0 | -     | 100.0 | -    | -    | -     |
| 離婚                  | 18  | 100.0 | 100.0 | 75.1  | 24.9  | -    | -    | -     |
| 一方去世                | 4   | 100.0 | 100.0 | 100.0 | -     | -    | -    | -     |
| <b>父親教育程度</b>       | a   |       |       |       |       |      |      |       |
| 國小及以下               | 1   | 100.0 | 100.0 | 100.0 | -     | -    | -    | -     |
| 國(初)中               | 19  | 100.0 | 96.1  | 83.5  | 12.6  | 3.9  | -    | 3.9   |
| 高中(職)               | 124 | 100.0 | 97.7  | 85.3  | 12.4  | 2.2  | 1.3  | 0.9   |
| 專科、大學               | 368 | 100.0 | 99.7  | 89.0  | 10.7  | 0.4  | 0.4  | -     |
| 研究所以上               | 110 | 100.0 | 100.0 | 94.6  | 5.4   | -    | -    | -     |
| 無父親                 | 7   | 100.0 | 100.0 | 100.0 | -     | -    | -    | -     |
| 不清楚                 | 1   | 100.0 | 100.0 | 100.0 | -     | -    | -    | -     |
| <b>母親教育程度</b>       | a   |       |       |       |       |      |      |       |
| 國(初)中               | 7   | 100.0 | 89.1  | 78.9  | 10.2  | 10.9 | -    | 10.9  |
| 高中(職)               | 117 | 100.0 | 96.8  | 78.3  | 18.5  | 3.2  | 2.2  | 1.0   |
| 專科、大學               | 433 | 100.0 | 99.9  | 92.3  | 7.6   | 0.1  | 0.1  | -     |
| 研究所以上               | 67  | 100.0 | 100.0 | 89.5  | 10.5  | -    | -    | -     |
| 無母親                 | 5   | 100.0 | 100.0 | 89.3  | 10.7  | -    | -    | -     |
| 不清楚                 | 1   | 100.0 | 100.0 | 100.0 | -     | -    | -    | -     |
| <b>家庭每月平均支出</b>     |     |       |       |       |       |      |      |       |
| 未滿20,000元           | 25  | 100.0 | 100.0 | 76.7  | 23.3  | -    | -    | -     |
| 20,000-29,999元      | 70  | 100.0 | 99.0  | 84.6  | 14.4  | 1.0  | -    | 1.0   |
| 30,000-39,999元      | 112 | 100.0 | 100.0 | 89.3  | 10.7  | -    | -    | -     |
| 40,000-49,999元      | 118 | 100.0 | 97.6  | 91.3  | 6.3   | 2.4  | 1.4  | 1.0   |
| 50,000-59,999元      | 115 | 100.0 | 99.2  | 83.4  | 15.8  | 0.8  | 0.8  | -     |
| 60,000-69,999元      | 77  | 100.0 | 99.4  | 92.8  | 6.6   | 0.6  | 0.6  | -     |
| 70,000-79,999元      | 31  | 100.0 | 100.0 | 91.3  | 8.7   | -    | -    | -     |
| 80,000元以上           | 83  | 100.0 | 100.0 | 97.9  | 2.1   | -    | -    | -     |
| <b>是否屬低收入或中低收入戶</b> |     |       |       |       |       |      |      |       |
| 屬於低收入戶              | 5   | 100.0 | 100.0 | 100.0 | -     | -    | -    | -     |
| 屬於中低收入戶             | 29  | 100.0 | 100.0 | 71.8  | 28.2  | -    | -    | -     |
| 否                   | 597 | 100.0 | 99.2  | 90.0  | 9.2   | 0.8  | 0.5  | 0.3   |
| <b>幼兒的主要照顧者</b>     |     |       |       |       |       |      |      |       |
| 生父/繼父/養父            | 46  | 100.0 | 97.0  | 85.2  | 11.8  | 3.1  | 3.1  | -     |
| 生母/繼母/養母            | 514 | 100.0 | 99.5  | 89.6  | 9.9   | 0.4  | 0.3  | 0.1   |
| 祖父/外祖父              | 3   | 100.0 | 100.0 | 100.0 | -     | -    | -    | -     |
| 祖母/外祖母              | 48  | 100.0 | 97.5  | 88.3  | 9.2   | 2.5  | -    | 2.5   |
| 父親的兄弟姊妹             | 3   | 100.0 | 100.0 | 100.0 | -     | -    | -    | -     |
| 母親的兄弟姊妹             | 2   | 100.0 | 100.0 | 100.0 | -     | -    | -    | -     |
| 托育人員(保母)            | 15  | 100.0 | 100.0 | 85.9  | 14.1  | -    | -    | -     |

註：1.卡方檢定達顯著水準 \* p&lt;0.05, \*\* p&lt;0.01, \*\*\* p&lt;0.001。

2. a表示該變數的組內期望值小於5之細格比例超過25%·不適合進行卡方檢定。

表A64. 「孩子可以參與議決家中事務」的同意度

單位：人；%

|                | 總計  |       | 同意    | 非常同意  | 還算同意 | 不同意  | 不太同意 | 非常不同意 |
|----------------|-----|-------|-------|-------|------|------|------|-------|
|                | 樣本數 | 百分比   |       |       |      |      |      |       |
| 總計             | 630 | 100.0 | 99.4  | 86.7  | 12.7 | 0.6  | -    | 0.6   |
| 地區別            |     |       |       |       |      |      |      |       |
| 區域1(新營/麻豆區)    | 85  | 100.0 | 99.2  | 85.9  | 13.3 | 0.9  | -    | 0.9   |
| 區域2(新豐/玉井區)    | 72  | 100.0 | 100.0 | 83.4  | 16.6 | -    | -    | -     |
| 區域3(善化/北門區)    | 108 | 100.0 | 100.0 | 88.0  | 12.0 | -    | -    | -     |
| 區域4(永康/安南區)    | 221 | 100.0 | 99.4  | 85.5  | 13.9 | 0.5  | -    | 0.5   |
| 區域5(安平/東區)     | 145 | 100.0 | 98.9  | 89.7  | 9.2  | 1.1  | -    | 1.1   |
| 區域1(新營/麻豆區)次分區 |     |       |       |       |      |      |      |       |
| 城              | 37  | 100.0 | 98.0  | 91.8  | 6.2  | 2.0  | -    | 2.0   |
| 鄉              | 48  | 100.0 | 100.0 | 81.3  | 18.7 | -    | -    | -     |
| 區域2(新豐/玉井區)次分區 |     |       |       |       |      |      |      |       |
| 城              | 53  | 100.0 | 100.0 | 85.1  | 14.9 | -    | -    | -     |
| 鄉              | 19  | 100.0 | 100.0 | 78.5  | 21.5 | -    | -    | -     |
| 區域3(善化/北門區)次分區 |     |       |       |       |      |      |      |       |
| 城              | 32  | 100.0 | 100.0 | 84.9  | 15.1 | -    | -    | -     |
| 鄉              | 76  | 100.0 | 100.0 | 89.3  | 10.7 | -    | -    | -     |
| 區域4(永康/安南區)次分區 |     |       |       |       |      |      |      |       |
| 城              | 221 | 100.0 | 99.4  | 85.5  | 13.9 | 0.5  | -    | 0.5   |
| 區域5(安平/東區)次分區  |     |       |       |       |      |      |      |       |
| 城              | 145 | 100.0 | 98.9  | 89.7  | 9.2  | 1.1  | -    | 1.1   |
| 幼兒性別           |     |       |       |       |      |      |      |       |
| 男              | 326 | 100.0 | 99.5  | 85.8  | 13.7 | 0.6  | -    | 0.6   |
| 女              | 304 | 100.0 | 99.5  | 87.8  | 11.7 | 0.5  | -    | 0.5   |
| 幼兒年齡           |     |       |       |       |      |      |      |       |
| 0-未滿3歲         | 283 | 100.0 | 99.8  | 87.0  | 12.8 | 0.3  | -    | 0.3   |
| 3-未滿6歲         | 347 | 100.0 | 99.2  | 86.5  | 12.7 | 0.8  | -    | 0.8   |
| 幼兒是否為雙(多)胞胎    |     |       |       |       |      |      |      |       |
| 是              | 27  | 100.0 | 100.0 | 88.9  | 11.1 | -    | -    | -     |
| 否              | 603 | 100.0 | 99.4  | 86.6  | 12.8 | 0.6  | -    | 0.6   |
| 發展遲緩評估報告書      |     |       |       |       |      |      |      |       |
| 有              | 20  | 100.0 | 100.0 | 93.3  | 6.7  | -    | -    | -     |
| 無              | 610 | 100.0 | 99.4  | 86.5  | 12.9 | 0.6  | -    | 0.6   |
| 有無身心障礙證明       |     |       |       |       |      |      |      |       |
| 有              | 5   | 100.0 | 100.0 | 100.0 | -    | -    | -    | -     |
| 無              | 625 | 100.0 | 99.4  | 86.6  | 12.8 | 0.6  | -    | 0.6   |
| 幼兒家庭型態         |     |       |       |       |      |      |      |       |
| 核心家庭           | 281 | 100.0 | 99.4  | 85.6  | 13.8 | 0.6  | -    | 0.6   |
| 主幹家庭           | 170 | 100.0 | 99.6  | 85.2  | 14.4 | 0.4  | -    | 0.4   |
| 混合家庭           | 114 | 100.0 | 100.0 | 90.6  | 9.4  | -    | -    | -     |
| 單親家庭           | 50  | 100.0 | 100.0 | 89.4  | 10.6 | -    | -    | -     |
| 祖孫二代           | 3   | 100.0 | 65.6  | 34.6  | 31.0 | 34.3 | -    | 34.3  |
| 其它             | 12  | 100.0 | 100.0 | 100.0 | -    | -    | -    | -     |

註：1.卡方檢定達顯著水準 \*  $p < 0.05$ , \*\*  $p < 0.01$ , \*\*\*  $p < 0.001$ 。

2. a表示該變數的組內期望值小於5之細格比例超過25%，不適合進行卡方檢定。

表A64. 「孩子可以參與議決家中事務」的同意度\_續完

單位：人；%

|                | 總計  |       | 同意    | 非常同意  | 還算同意  | 不同意  | 不太同意 | 非常不同意 |
|----------------|-----|-------|-------|-------|-------|------|------|-------|
|                | 樣本數 | 百分比   |       |       |       |      |      |       |
| 總計             | 630 | 100.0 | 99.4  | 86.7  | 12.7  | 0.6  | -    | 0.6   |
| 父母親婚姻狀況        |     |       |       |       |       |      |      |       |
| 結婚·且住在一起       | 577 | 100.0 | 99.4  | 86.6  | 12.8  | 0.6  | -    | 0.6   |
| 結婚·但不住在一起      | 24  | 100.0 | 100.0 | 80.6  | 19.4  | -    | -    | -     |
| 未婚單親           | 5   | 100.0 | 100.0 | 100.0 | -     | -    | -    | -     |
| 未婚同居           | 1   | 100.0 | 100.0 | 100.0 | -     | -    | -    | -     |
| 離婚             | 18  | 100.0 | 100.0 | 91.1  | 8.9   | -    | -    | -     |
| 一方去世           | 4   | 100.0 | 100.0 | 100.0 | -     | -    | -    | -     |
| 父親教育程度         | a   |       |       |       |       |      |      |       |
| 國小及以下          | 1   | 100.0 | 100.0 | 100.0 | -     | -    | -    | -     |
| 國(初)中          | 19  | 100.0 | 96.1  | 80.4  | 15.7  | 3.9  | -    | 3.9   |
| 高中(職)          | 124 | 100.0 | 97.7  | 87.4  | 10.3  | 2.3  | -    | 2.3   |
| 專科、大學          | 368 | 100.0 | 100.0 | 86.3  | 13.7  | -    | -    | -     |
| 研究所以上          | 110 | 100.0 | 100.0 | 88.4  | 11.6  | -    | -    | -     |
| 無父親            | 7   | 100.0 | 100.0 | 100.0 | -     | -    | -    | -     |
| 不清楚            | 1   | 100.0 | 100.0 | -     | 100.0 | -    | -    | -     |
| 母親教育程度         | a   |       |       |       |       |      |      |       |
| 國(初)中          | 7   | 100.0 | 89.1  | 78.9  | 10.2  | 10.9 | -    | 10.9  |
| 高中(職)          | 117 | 100.0 | 97.6  | 79.3  | 18.3  | 2.4  | -    | 2.4   |
| 專科、大學          | 433 | 100.0 | 100.0 | 88.6  | 11.4  | -    | -    | -     |
| 研究所以上          | 67  | 100.0 | 100.0 | 88.1  | 11.9  | -    | -    | -     |
| 無母親            | 5   | 100.0 | 100.0 | 89.3  | 10.7  | -    | -    | -     |
| 不清楚            | 1   | 100.0 | 100.0 | 100.0 | -     | -    | -    | -     |
| 家庭每月平均支出       |     |       |       |       |       |      |      |       |
| 未滿20,000元      | 25  | 100.0 | 100.0 | 85.7  | 14.3  | -    | -    | -     |
| 20,000-29,999元 | 70  | 100.0 | 99.0  | 87.5  | 11.5  | 1.0  | -    | 1.0   |
| 30,000-39,999元 | 112 | 100.0 | 100.0 | 91.6  | 8.4   | -    | -    | -     |
| 40,000-49,999元 | 118 | 100.0 | 97.6  | 85.8  | 11.8  | 2.4  | -    | 2.4   |
| 50,000-59,999元 | 115 | 100.0 | 100.0 | 77.5  | 22.5  | -    | -    | -     |
| 60,000-69,999元 | 77  | 100.0 | 100.0 | 87.3  | 12.7  | -    | -    | -     |
| 70,000-79,999元 | 31  | 100.0 | 100.0 | 95.7  | 4.3   | -    | -    | -     |
| 80,000元以上      | 83  | 100.0 | 100.0 | 90.0  | 10.0  | -    | -    | -     |
| 是否屬低收入或中低收入戶   |     |       |       |       |       |      |      |       |
| 屬於低收入戶         | 5   | 100.0 | 100.0 | 100.0 | -     | -    | -    | -     |
| 屬於中低收入戶        | 29  | 100.0 | 100.0 | 76.2  | 23.8  | -    | -    | -     |
| 否              | 597 | 100.0 | 99.4  | 87.1  | 12.3  | 0.6  | -    | 0.6   |
| 幼兒的主要照顧者       |     |       |       |       |       |      |      |       |
| 生父/繼父/養父       | 46  | 100.0 | 100.0 | 92.1  | 7.9   | -    | -    | -     |
| 生母/繼母/養母       | 514 | 100.0 | 99.5  | 86.3  | 13.2  | 0.5  | -    | 0.5   |
| 祖父/外祖父         | 3   | 100.0 | 100.0 | 22.3  | 77.7  | -    | -    | -     |
| 祖母/外祖母         | 48  | 100.0 | 97.5  | 87.6  | 9.9   | 2.5  | -    | 2.5   |
| 父親的兄弟姊妹        | 3   | 100.0 | 100.0 | 83.6  | 16.4  | -    | -    | -     |
| 母親的兄弟姊妹        | 2   | 100.0 | 100.0 | 100.0 | -     | -    | -    | -     |
| 托育人員(保母)       | 15  | 100.0 | 100.0 | 91.1  | 8.9   | -    | -    | -     |

註：1. 卡方檢定達顯著水準 \*  $p < 0.05$ , \*\*  $p < 0.01$ , \*\*\*  $p < 0.001$ 。

2. a表示該變數的組內期望值小於5之細格比例超過25%，不適合進行卡方檢定。

表A65.「願意帶孩子參加社區活動」的同意度

單位：人；%

|                | 總計  |       | 同意    | 非常同意  | 還算同意 | 不同意  | 不太同意 | 非常不同意 |
|----------------|-----|-------|-------|-------|------|------|------|-------|
|                | 樣本數 | 百分比   |       |       |      |      |      |       |
| 總計             | 630 | 100.0 | 98.7  | 75.8  | 22.9 | 1.3  | 1.0  | 0.3   |
| 地區別            |     |       |       |       |      |      |      |       |
| 區域1(新營/麻豆區)    | 85  | 100.0 | 97.4  | 70.7  | 26.7 | 2.7  | 1.8  | 0.9   |
| 區域2(新豐/玉井區)    | 72  | 100.0 | 100.0 | 75.1  | 24.9 | -    | -    | -     |
| 區域3(善化/北門區)    | 108 | 100.0 | 100.0 | 78.0  | 22.0 | -    | -    | -     |
| 區域4(永康/安南區)    | 221 | 100.0 | 98.5  | 75.9  | 22.6 | 1.4  | 0.9  | 0.5   |
| 區域5(安平/東區)     | 145 | 100.0 | 98.2  | 77.3  | 20.9 | 1.8  | 1.8  | -     |
| 區域1(新營/麻豆區)次分區 |     |       |       |       |      |      |      |       |
| 城              | 37  | 100.0 | 94.0  | 75.4  | 18.6 | 6.1  | 4.1  | 2.0   |
| 鄉              | 48  | 100.0 | 100.0 | 67.0  | 33.0 | -    | -    | -     |
| 區域2(新豐/玉井區)次分區 |     |       |       |       |      |      |      |       |
| 城              | 53  | 100.0 | 100.0 | 76.3  | 23.7 | -    | -    | -     |
| 鄉              | 19  | 100.0 | 100.0 | 71.8  | 28.2 | -    | -    | -     |
| 區域3(善化/北門區)次分區 |     |       |       |       |      |      |      |       |
| 城              | 32  | 100.0 | 100.0 | 80.1  | 19.9 | -    | -    | -     |
| 鄉              | 76  | 100.0 | 100.0 | 77.1  | 22.9 | -    | -    | -     |
| 區域4(永康/安南區)次分區 |     |       |       |       |      |      |      |       |
| 城              | 221 | 100.0 | 98.5  | 75.9  | 22.6 | 1.4  | 0.9  | 0.5   |
| 區域5(安平/東區)次分區  |     |       |       |       |      |      |      |       |
| 城              | 145 | 100.0 | 98.2  | 77.3  | 20.9 | 1.8  | 1.8  | -     |
| 幼兒性別           |     |       |       |       |      |      |      |       |
| 男              | 326 | 100.0 | 98.8  | 75.7  | 23.1 | 1.3  | 0.7  | 0.6   |
| 女              | 304 | 100.0 | 98.7  | 75.9  | 22.8 | 1.3  | 1.3  | -     |
| 幼兒年齡           |     |       |       |       |      |      |      |       |
| 0-未滿3歲         | 283 | 100.0 | 99.0  | 75.6  | 23.4 | 1.1  | 0.8  | 0.3   |
| 3-未滿6歲         | 347 | 100.0 | 98.6  | 76.0  | 22.6 | 1.4  | 1.1  | 0.3   |
| 幼兒是否為雙(多)胞胎    |     |       |       |       |      |      |      |       |
| 是              | 27  | 100.0 | 100.0 | 68.4  | 31.6 | -    | -    | -     |
| 否              | 603 | 100.0 | 98.7  | 76.1  | 22.6 | 1.3  | 1.0  | 0.3   |
| 發展遲緩評估報告書      |     |       |       |       |      |      |      |       |
| 有              | 20  | 100.0 | 100.0 | 88.5  | 11.5 | -    | -    | -     |
| 無              | 610 | 100.0 | 98.7  | 75.4  | 23.3 | 1.3  | 1.0  | 0.3   |
| 有無身心障礙證明       |     |       |       |       |      |      |      |       |
| 有              | 5   | 100.0 | 100.0 | 100.0 | -    | -    | -    | -     |
| 無              | 625 | 100.0 | 98.7  | 75.6  | 23.1 | 1.3  | 1.0  | 0.3   |
| 幼兒家庭型態         |     |       |       |       |      |      |      |       |
| 核心家庭           | 281 | 100.0 | 99.4  | 77.6  | 21.8 | 0.6  | 0.6  | -     |
| 主幹家庭           | 170 | 100.0 | 97.4  | 74.5  | 22.9 | 2.5  | 2.1  | 0.4   |
| 混合家庭           | 114 | 100.0 | 99.3  | 74.7  | 24.6 | 0.7  | 0.7  | -     |
| 單親家庭           | 50  | 100.0 | 100.0 | 73.9  | 26.1 | -    | -    | -     |
| 祖孫二代           | 3   | 100.0 | 65.7  | -     | 65.7 | 34.3 | -    | 34.3  |
| 其它             | 12  | 100.0 | 100.0 | 92.0  | 8.0  | -    | -    | -     |

註：1.卡方檢定達顯著水準 \*  $p < 0.05$ , \*\*  $p < 0.01$ , \*\*\*  $p < 0.001$ 。

2. a表示該變數的組內期望值小於5之細格比例超過25%，不適合進行卡方檢定。

表A65. 「願意帶孩子參加社區活動」的同意度\_續完

單位：人；%

|                | 總計  |       | 同意    | 非常同意  | 還算同意  | 不同意  | 不太同意 | 非常不同意 |
|----------------|-----|-------|-------|-------|-------|------|------|-------|
|                | 樣本數 | 百分比   |       |       |       |      |      |       |
| 總計             | 630 | 100.0 | 98.7  | 75.8  | 22.9  | 1.3  | 1.0  | 0.3   |
| 父母親婚姻狀況        |     |       |       |       |       |      |      |       |
| 結婚·且住在一起       | 577 | 100.0 | 98.6  | 76.0  | 22.6  | 1.3  | 1.0  | 0.3   |
| 結婚·但不住在一起      | 24  | 100.0 | 100.0 | 74.7  | 25.3  | -    | -    | -     |
| 未婚單親           | 5   | 100.0 | 100.0 | 100.0 | -     | -    | -    | -     |
| 未婚同居           | 1   | 100.0 | 100.0 | 100.0 | -     | -    | -    | -     |
| 離婚             | 18  | 100.0 | 100.0 | 64.3  | 35.7  | -    | -    | -     |
| 一方去世           | 4   | 100.0 | 100.0 | 67.6  | 32.4  | -    | -    | -     |
| 父親教育程度         |     |       |       |       |       |      |      |       |
| 國小及以下          | 1   | 100.0 | 100.0 | 100.0 | -     | -    | -    | -     |
| 國(初)中          | 19  | 100.0 | 96.1  | 73.5  | 22.6  | 3.9  | -    | 3.9   |
| 高中(職)          | 124 | 100.0 | 97.5  | 70.1  | 27.4  | 2.5  | 1.6  | 0.9   |
| 專科、大學          | 368 | 100.0 | 98.9  | 75.5  | 23.4  | 1.1  | 1.1  | -     |
| 研究所以上          | 110 | 100.0 | 100.0 | 83.5  | 16.5  | -    | -    | -     |
| 無父親            | 7   | 100.0 | 100.0 | 87.6  | 12.4  | -    | -    | -     |
| 不清楚            | 1   | 100.0 | 100.0 | -     | 100.0 | -    | -    | -     |
| 母親教育程度         |     |       |       |       |       |      |      |       |
| 國(初)中          | 7   | 100.0 | 89.1  | 67.9  | 21.2  | 10.9 | -    | 10.9  |
| 高中(職)          | 117 | 100.0 | 96.5  | 68.7  | 27.8  | 3.5  | 2.5  | 1.0   |
| 專科、大學          | 433 | 100.0 | 99.3  | 76.8  | 22.5  | 0.7  | 0.7  | -     |
| 研究所以上          | 67  | 100.0 | 100.0 | 83.5  | 16.5  | -    | -    | -     |
| 無母親            | 5   | 100.0 | 100.0 | 63.2  | 36.8  | -    | -    | -     |
| 不清楚            | 1   | 100.0 | 100.0 | 100.0 | -     | -    | -    | -     |
| 家庭每月平均支出       |     |       |       |       |       |      |      |       |
| 未滿20,000元      | 25  | 100.0 | 100.0 | 70.8  | 29.2  | -    | -    | -     |
| 20,000-29,999元 | 70  | 100.0 | 99.0  | 69.1  | 29.9  | 1.0  | -    | 1.0   |
| 30,000-39,999元 | 112 | 100.0 | 100.0 | 76.7  | 23.3  | -    | -    | -     |
| 40,000-49,999元 | 118 | 100.0 | 97.0  | 78.5  | 18.5  | 3.0  | 2.0  | 1.0   |
| 50,000-59,999元 | 115 | 100.0 | 97.9  | 68.3  | 29.6  | 2.1  | 2.1  | -     |
| 60,000-69,999元 | 77  | 100.0 | 100.0 | 81.2  | 18.8  | -    | -    | -     |
| 70,000-79,999元 | 31  | 100.0 | 100.0 | 89.2  | 10.8  | -    | -    | -     |
| 80,000元以上      | 83  | 100.0 | 98.6  | 78.2  | 20.4  | 1.4  | 1.4  | -     |
| 是否屬低收入或中低收入戶   |     |       |       |       |       |      |      |       |
| 屬於低收入戶         | 5   | 100.0 | 100.0 | 100.0 | -     | -    | -    | -     |
| 屬於中低收入戶        | 29  | 100.0 | 97.2  | 58.8  | 38.4  | 2.7  | 2.7  | -     |
| 否              | 597 | 100.0 | 98.8  | 76.4  | 22.4  | 1.2  | 0.9  | 0.3   |
| 幼兒的主要照顧者       |     |       |       |       |       |      |      |       |
| 生父/繼父/養父       | 46  | 100.0 | 98.0  | 73.1  | 24.9  | 2.1  | 2.1  | -     |
| 生母/繼母/養母       | 514 | 100.0 | 98.9  | 75.6  | 23.3  | 1.1  | 1.0  | 0.1   |
| 祖父/外祖父         | 3   | 100.0 | 100.0 | 53.7  | 46.3  | -    | -    | -     |
| 祖母/外祖母         | 48  | 100.0 | 97.5  | 80.4  | 17.1  | 2.5  | -    | 2.5   |
| 父親的兄弟姊妹        | 3   | 100.0 | 100.0 | 100.0 | -     | -    | -    | -     |
| 母親的兄弟姊妹        | 2   | 100.0 | 100.0 | 40.1  | 59.9  | -    | -    | -     |
| 托育人員(保母)       | 15  | 100.0 | 100.0 | 79.6  | 20.4  | -    | -    | -     |

註：1.卡方檢定達顯著水準 \* p&lt;0.05, \*\* p&lt;0.01, \*\*\* p&lt;0.001。

2. a表示該變數的組內期望值小於5之細格比例超過25%·不適合進行卡方檢定。



表A66.「孩子可以不受限地跟別人保持聯絡」的同意度

單位：人；%

|                | 總計  |       | 同意    | 非常同意  | 還算同意 | 不同意  | 不太同意 | 非常不同意 |
|----------------|-----|-------|-------|-------|------|------|------|-------|
|                | 樣本數 | 百分比   |       |       |      |      |      |       |
| 總計             | 630 | 100.0 | 93.4  | 71.0  | 22.4 | 6.6  | 5.8  | 0.8   |
| 地區別            |     |       |       |       |      |      |      |       |
| 區域1(新營/麻豆區)    | 85  | 100.0 | 91.1  | 66.3  | 24.8 | 9.0  | 8.1  | 0.9   |
| 區域2(新豐/玉井區)    | 72  | 100.0 | 98.1  | 76.5  | 21.6 | 1.9  | 1.9  | -     |
| 區域3(善化/北門區)    | 108 | 100.0 | 97.1  | 78.3  | 18.8 | 2.9  | 2.4  | 0.5   |
| 區域4(永康/安南區)    | 221 | 100.0 | 92.1  | 69.0  | 23.1 | 8.0  | 6.9  | 1.1   |
| 區域5(安平/東區)     | 145 | 100.0 | 91.8  | 68.7  | 23.1 | 8.2  | 7.1  | 1.1   |
| 區域1(新營/麻豆區)次分區 |     |       |       |       |      |      |      |       |
| 城              | 37  | 100.0 | 84.0  | 61.1  | 22.9 | 16.1 | 14.1 | 2.0   |
| 鄉              | 48  | 100.0 | 96.5  | 70.3  | 26.2 | 3.5  | 3.5  | -     |
| 區域2(新豐/玉井區)次分區 |     |       |       |       |      |      |      |       |
| 城              | 53  | 100.0 | 97.4  | 79.4  | 18.0 | 2.6  | 2.6  | -     |
| 鄉              | 19  | 100.0 | 100.0 | 68.1  | 31.9 | -    | -    | -     |
| 區域3(善化/北門區)次分區 |     |       |       |       |      |      |      |       |
| 城              | 32  | 100.0 | 94.5  | 57.4  | 37.1 | 5.5  | 3.7  | 1.8   |
| 鄉              | 76  | 100.0 | 98.1  | 87.1  | 11.0 | 1.9  | 1.9  | -     |
| 區域4(永康/安南區)次分區 |     |       |       |       |      |      |      |       |
| 城              | 221 | 100.0 | 92.1  | 69.0  | 23.1 | 8.0  | 6.9  | 1.1   |
| 區域5(安平/東區)次分區  |     |       |       |       |      |      |      |       |
| 城              | 145 | 100.0 | 91.8  | 68.7  | 23.1 | 8.2  | 7.1  | 1.1   |
| 幼兒性別           |     |       |       |       |      |      |      |       |
| 男              | 326 | 100.0 | 95.0  | 70.5  | 24.5 | 4.9  | 3.8  | 1.1   |
| 女              | 304 | 100.0 | 91.6  | 71.5  | 20.1 | 8.3  | 7.8  | 0.5   |
| 幼兒年齡           |     |       |       |       |      |      |      |       |
| 0-未滿3歲         | 283 | 100.0 | 94.2  | 71.5  | 22.7 | 5.8  | 5.5  | 0.3   |
| 3-未滿6歲         | 347 | 100.0 | 92.7  | 70.6  | 22.1 | 7.2  | 5.9  | 1.3   |
| 幼兒是否為雙(多)胞胎    |     |       |       |       |      |      |      |       |
| 是              | 27  | 100.0 | 80.8  | 59.3  | 21.5 | 19.1 | 19.1 | -     |
| 否              | 603 | 100.0 | 93.9  | 71.5  | 22.4 | 6.1  | 5.2  | 0.9   |
| 發展遲緩評估報告書      |     |       |       |       |      |      |      |       |
| 有              | 20  | 100.0 | 100.0 | 91.1  | 8.9  | -    | -    | -     |
| 無              | 610 | 100.0 | 93.2  | 70.4  | 22.8 | 6.8  | 5.9  | 0.9   |
| 有無身心障礙證明       |     |       |       |       |      |      |      |       |
| 有              | 5   | 100.0 | 100.0 | 100.0 | -    | -    | -    | -     |
| 無              | 625 | 100.0 | 93.4  | 70.8  | 22.6 | 6.6  | 5.8  | 0.8   |
| 幼兒家庭型態         |     |       |       |       |      |      |      |       |
| 核心家庭           | 281 | 100.0 | 92.5  | 70.2  | 22.3 | 7.4  | 6.8  | 0.6   |
| 主幹家庭           | 170 | 100.0 | 92.9  | 71.9  | 21.0 | 7.1  | 5.7  | 1.4   |
| 混合家庭           | 114 | 100.0 | 95.7  | 75.7  | 20.0 | 4.3  | 4.3  | -     |
| 單親家庭           | 50  | 100.0 | 94.9  | 66.5  | 28.4 | 5.1  | 5.1  | -     |
| 祖孫二代           | 3   | 100.0 | 65.7  | -     | 65.7 | 34.3 | -    | 34.3  |
| 其它             | 12  | 100.0 | 100.0 | 70.3  | 29.7 | -    | -    | -     |

註：1.卡方檢定達顯著水準 \*  $p < 0.05$ , \*\*  $p < 0.01$ , \*\*\*  $p < 0.001$ 。

2. a表示該變數的組內期望值小於5之細格比例超過25%，不適合進行卡方檢定。

表A66.「孩子可以不受限地跟別人保持聯絡」的同意度\_續完

單位：人；%

|                | 總計  |       | 同意    | 非常同意  | 還算同意  | 不同意   | 不太同意  | 非常不同意 |
|----------------|-----|-------|-------|-------|-------|-------|-------|-------|
|                | 樣本數 | 百分比   |       |       |       |       |       |       |
| 總計             | 630 | 100.0 | 93.4  | 71.0  | 22.4  | 6.6   | 5.8   | 0.8   |
| 父母親婚姻狀況        |     |       |       |       |       |       |       |       |
| 結婚·且住在一起       | 577 | 100.0 | 93.1  | 71.3  | 21.8  | 6.8   | 5.9   | 0.9   |
| 結婚·但不住在一起      | 24  | 100.0 | 95.2  | 70.1  | 25.1  | 4.8   | 4.8   | -     |
| 未婚單親           | 5   | 100.0 | 100.0 | 85.5  | 14.5  | -     | -     | -     |
| 未婚同居           | 1   | 100.0 | 100.0 | 100.0 | -     | -     | -     | -     |
| 離婚             | 18  | 100.0 | 100.0 | 61.3  | 38.7  | -     | -     | -     |
| 一方去世           | 4   | 100.0 | 81.4  | 49.0  | 32.4  | 18.6  | 18.6  | -     |
| 父親教育程度         | a   |       |       |       |       |       |       |       |
| 國小及以下          | 1   | 100.0 | -     | -     | -     | 100.0 | 100.0 | -     |
| 國(初)中          | 19  | 100.0 | 88.7  | 63.4  | 25.3  | 11.4  | 7.5   | 3.9   |
| 高中(職)          | 124 | 100.0 | 93.0  | 74.0  | 19.0  | 7.0   | 4.7   | 2.3   |
| 專科、大學          | 368 | 100.0 | 94.9  | 71.3  | 23.6  | 5.1   | 4.9   | 0.2   |
| 研究所以上          | 110 | 100.0 | 89.9  | 68.7  | 21.2  | 10.1  | 9.0   | 1.1   |
| 無父親            | 7   | 100.0 | 100.0 | 78.6  | 21.4  | -     | -     | -     |
| 不清楚            | 1   | 100.0 | 100.0 | -     | 100.0 | -     | -     | -     |
| 母親教育程度         | *   |       |       |       |       |       |       |       |
| 國(初)中          | 7   | 100.0 | 74.5  | 53.3  | 21.2  | 25.5  | 14.6  | 10.9  |
| 高中(職)          | 117 | 100.0 | 94.2  | 70.9  | 23.3  | 5.9   | 4.9   | 1.0   |
| 專科、大學          | 433 | 100.0 | 94.4  | 72.5  | 21.9  | 5.6   | 4.8   | 0.8   |
| 研究所以上          | 67  | 100.0 | 88.3  | 64.5  | 23.8  | 11.7  | 11.7  | -     |
| 無母親            | 5   | 100.0 | 85.1  | 48.3  | 36.8  | 14.9  | 14.9  | -     |
| 不清楚            | 1   | 100.0 | 100.0 | 100.0 | -     | -     | -     | -     |
| 家庭每月平均支出       |     |       |       |       |       |       |       |       |
| 未滿20,000元      | 25  | 100.0 | 100.0 | 75.7  | 24.3  | -     | -     | -     |
| 20,000-29,999元 | 70  | 100.0 | 96.9  | 68.8  | 28.1  | 3.0   | 2.0   | 1.0   |
| 30,000-39,999元 | 112 | 100.0 | 94.3  | 75.4  | 18.9  | 5.6   | 4.2   | 1.4   |
| 40,000-49,999元 | 118 | 100.0 | 94.1  | 74.7  | 19.4  | 5.9   | 4.9   | 1.0   |
| 50,000-59,999元 | 115 | 100.0 | 91.7  | 62.7  | 29.0  | 8.4   | 8.4   | -     |
| 60,000-69,999元 | 77  | 100.0 | 92.7  | 67.1  | 25.6  | 7.3   | 5.0   | 2.3   |
| 70,000-79,999元 | 31  | 100.0 | 97.5  | 84.1  | 13.4  | 2.5   | 2.5   | -     |
| 80,000元以上      | 83  | 100.0 | 87.6  | 70.3  | 17.3  | 12.4  | 12.4  | -     |
| 是否屬低收入或中低收入戶   |     |       |       |       |       |       |       |       |
| 屬於低收入戶         | 5   | 100.0 | 100.0 | 100.0 | -     | -     | -     | -     |
| 屬於中低收入戶        | 29  | 100.0 | 95.0  | 63.9  | 31.1  | 5.0   | 5.0   | -     |
| 否              | 597 | 100.0 | 93.3  | 71.1  | 22.2  | 6.7   | 5.8   | 0.9   |
| 幼兒的主要照顧者       | a   |       |       |       |       |       |       |       |
| 生父/繼父/養父       | 46  | 100.0 | 97.4  | 82.7  | 14.7  | 2.6   | 2.6   | -     |
| 生母/繼母/養母       | 514 | 100.0 | 92.9  | 70.5  | 22.4  | 7.1   | 6.3   | 0.8   |
| 祖父/外祖父         | 3   | 100.0 | 68.6  | 22.3  | 46.3  | 31.4  | 31.4  | -     |
| 祖母/外祖母         | 48  | 100.0 | 95.3  | 65.0  | 30.3  | 4.7   | 2.2   | 2.5   |
| 父親的兄弟姊妹        | 3   | 100.0 | 100.0 | 67.8  | 32.2  | -     | -     | -     |
| 母親的兄弟姊妹        | 2   | 100.0 | 59.9  | -     | 59.9  | 40.1  | 40.1  | -     |
| 托育人員(保母)       | 15  | 100.0 | 100.0 | 89.1  | 10.9  | -     | -     | -     |

註：1.卡方檢定達顯著水準 \*  $p < 0.05$ , \*\*  $p < 0.01$ , \*\*\*  $p < 0.001$ 。

2. a表示該變數的組內期望值小於5之細格比例超過25%·不適合進行卡方檢定。

表A67. 「經常帶孩子出門逛街旅遊或從事休閒活動」的同意度

單位：人；%

|                | 總計  |       | 同意    | 非常同意  | 還算同意 | 不同意  | 不太同意 | 非常不同意 |
|----------------|-----|-------|-------|-------|------|------|------|-------|
|                | 樣本數 | 百分比   |       |       |      |      |      |       |
| 總計             | 630 | 100.0 | 98.8  | 81.2  | 17.6 | 1.1  | 0.8  | 0.3   |
| 地區別            |     |       |       |       |      |      |      |       |
| 區域1(新營/麻豆區)    | 85  | 100.0 | 97.4  | 78.5  | 18.9 | 2.7  | 1.8  | 0.9   |
| 區域2(新豐/玉井區)    | 72  | 100.0 | 99.3  | 80.6  | 18.7 | 0.6  | 0.6  | -     |
| 區域3(善化/北門區)    | 108 | 100.0 | 100.0 | 82.8  | 17.2 | -    | -    | -     |
| 區域4(永康/安南區)    | 221 | 100.0 | 98.8  | 83.6  | 15.2 | 1.1  | 0.6  | 0.5   |
| 區域5(安平/東區)     | 145 | 100.0 | 98.6  | 78.3  | 20.3 | 1.4  | 1.4  | -     |
| 區域1(新營/麻豆區)次分區 |     |       |       |       |      |      |      |       |
| 城              | 37  | 100.0 | 93.9  | 80.2  | 13.7 | 6.1  | 4.1  | 2.0   |
| 鄉              | 48  | 100.0 | 100.0 | 77.1  | 22.9 | -    | -    | -     |
| 區域2(新豐/玉井區)次分區 |     |       |       |       |      |      |      |       |
| 城              | 53  | 100.0 | 100.0 | 83.1  | 16.9 | -    | -    | -     |
| 鄉              | 19  | 100.0 | 97.6  | 73.7  | 23.9 | 2.4  | 2.4  | -     |
| 區域3(善化/北門區)次分區 |     |       |       |       |      |      |      |       |
| 城              | 32  | 100.0 | 100.0 | 77.0  | 23.0 | -    | -    | -     |
| 鄉              | 76  | 100.0 | 100.0 | 85.2  | 14.8 | -    | -    | -     |
| 區域4(永康/安南區)次分區 |     |       |       |       |      |      |      |       |
| 城              | 221 | 100.0 | 98.8  | 83.6  | 15.2 | 1.1  | 0.6  | 0.5   |
| 區域5(安平/東區)次分區  |     |       |       |       |      |      |      |       |
| 城              | 145 | 100.0 | 98.6  | 78.3  | 20.3 | 1.4  | 1.4  | -     |
| 幼兒性別           |     |       |       |       |      |      |      |       |
| 男              | 326 | 100.0 | 98.8  | 81.0  | 17.8 | 1.2  | 0.6  | 0.6   |
| 女              | 304 | 100.0 | 98.9  | 81.5  | 17.4 | 1.1  | 1.1  | -     |
| 幼兒年齡           |     |       |       |       |      |      |      |       |
| 0-未滿3歲         | 283 | 100.0 | 99.0  | 81.7  | 17.3 | 1.0  | 0.7  | 0.3   |
| 3-未滿6歲         | 347 | 100.0 | 98.7  | 80.8  | 17.9 | 1.3  | 1.0  | 0.3   |
| 幼兒是否為雙(多)胞胎    |     |       |       |       |      |      |      |       |
| 是              | 27  | 100.0 | 100.0 | 66.1  | 33.9 | -    | -    | -     |
| 否              | 603 | 100.0 | 98.8  | 81.9  | 16.9 | 1.2  | 0.9  | 0.3   |
| 發展遲緩評估報告書      |     |       |       |       |      |      |      |       |
| 有              | 20  | 100.0 | 100.0 | 93.3  | 6.7  | -    | -    | -     |
| 無              | 610 | 100.0 | 98.8  | 80.8  | 18.0 | 1.2  | 0.9  | 0.3   |
| 有無身心障礙證明       |     |       |       |       |      |      |      |       |
| 有              | 5   | 100.0 | 100.0 | 100.0 | -    | -    | -    | -     |
| 無              | 625 | 100.0 | 98.9  | 81.1  | 17.8 | 1.2  | 0.9  | 0.3   |
| 幼兒家庭型態         |     |       |       |       |      |      |      |       |
| 核心家庭           | 281 | 100.0 | 100.0 | 82.5  | 17.5 | -    | -    | -     |
| 主幹家庭           | 170 | 100.0 | 97.9  | 79.3  | 18.6 | 2.1  | 1.7  | 0.4   |
| 混合家庭           | 114 | 100.0 | 99.1  | 84.4  | 14.7 | 0.9  | 0.9  | -     |
| 單親家庭           | 50  | 100.0 | 97.2  | 81.2  | 16.0 | 2.8  | 2.8  | -     |
| 祖孫二代           | 3   | 100.0 | 65.7  | -     | 65.7 | 34.3 | -    | 34.3  |
| 其它             | 12  | 100.0 | 100.0 | 70.3  | 29.7 | -    | -    | -     |

註：1.卡方檢定達顯著水準 \*  $p < 0.05$ , \*\*  $p < 0.01$ , \*\*\*  $p < 0.001$ 。

2. a表示該變數的組內期望值小於5之細格比例超過25%，不適合進行卡方檢定。

表A67.「經常帶孩子出門逛街旅遊或從事休閒活動」的同意度\_續完

單位：人；%

|                | 總計  |       | 同意    | 非常同意  | 還算同意  | 不同意  | 不太同意 | 非常不同意 |
|----------------|-----|-------|-------|-------|-------|------|------|-------|
|                | 樣本數 | 百分比   |       |       |       |      |      |       |
| 總計             | 630 | 100.0 | 98.8  | 81.2  | 17.6  | 1.1  | 0.8  | 0.3   |
| 父母親婚姻狀況        | a   |       |       |       |       |      |      |       |
| 結婚·且住在一起       | 577 | 100.0 | 99.0  | 81.3  | 17.7  | 1.0  | 0.7  | 0.3   |
| 結婚·但不住在一起      | 24  | 100.0 | 100.0 | 82.9  | 17.1  | -    | -    | -     |
| 未婚單親           | 5   | 100.0 | 100.0 | 61.8  | 38.2  | -    | -    | -     |
| 未婚同居           | 1   | 100.0 | 100.0 | 100.0 | -     | -    | -    | -     |
| 離婚             | 18  | 100.0 | 100.0 | 82.6  | 17.4  | -    | -    | -     |
| 一方去世           | 4   | 100.0 | 67.6  | 67.6  | -     | 32.4 | 32.4 | -     |
| 父親教育程度         | a   |       |       |       |       |      |      |       |
| 國小及以下          | 1   | 100.0 | 100.0 | -     | 100.0 | -    | -    | -     |
| 國(初)中          | 19  | 100.0 | 96.1  | 85.6  | 10.5  | 3.9  | -    | 3.9   |
| 高中(職)          | 124 | 100.0 | 98.2  | 76.7  | 21.5  | 1.8  | 0.9  | 0.9   |
| 專科、大學          | 368 | 100.0 | 98.9  | 81.0  | 17.9  | 1.2  | 1.2  | -     |
| 研究所以上          | 110 | 100.0 | 100.0 | 87.3  | 12.7  | -    | -    | -     |
| 無父親            | 7   | 100.0 | 100.0 | 77.0  | 23.0  | -    | -    | -     |
| 不清楚            | 1   | 100.0 | 100.0 | 100.0 | -     | -    | -    | -     |
| 母親教育程度         | a   |       |       |       |       |      |      |       |
| 國(初)中          | 7   | 100.0 | 89.1  | 78.9  | 10.2  | 10.9 | -    | 10.9  |
| 高中(職)          | 117 | 100.0 | 96.0  | 69.8  | 26.2  | 4.0  | 3.0  | 1.0   |
| 專科、大學          | 433 | 100.0 | 99.9  | 82.8  | 17.1  | 0.1  | 0.1  | -     |
| 研究所以上          | 67  | 100.0 | 100.0 | 92.3  | 7.7   | -    | -    | -     |
| 無母親            | 5   | 100.0 | 73.9  | 63.2  | 10.7  | 26.1 | 26.1 | -     |
| 不清楚            | 1   | 100.0 | 100.0 | 100.0 | -     | -    | -    | -     |
| 家庭每月平均支出       |     |       |       |       |       |      |      |       |
| 未滿20,000元      | 25  | 100.0 | 100.0 | 69.4  | 30.6  | -    | -    | -     |
| 20,000-29,999元 | 70  | 100.0 | 97.0  | 76.5  | 20.5  | 3.0  | 2.0  | 1.0   |
| 30,000-39,999元 | 112 | 100.0 | 98.6  | 82.2  | 16.4  | 1.3  | 1.3  | -     |
| 40,000-49,999元 | 118 | 100.0 | 99.0  | 82.7  | 16.3  | 1.0  | -    | 1.0   |
| 50,000-59,999元 | 115 | 100.0 | 98.2  | 72.3  | 25.9  | 1.8  | 1.8  | -     |
| 60,000-69,999元 | 77  | 100.0 | 99.4  | 87.2  | 12.2  | 0.6  | 0.6  | -     |
| 70,000-79,999元 | 31  | 100.0 | 100.0 | 93.0  | 7.0   | -    | -    | -     |
| 80,000元以上      | 83  | 100.0 | 100.0 | 87.7  | 12.3  | -    | -    | -     |
| 是否屬低收入或中低收入戶   |     |       |       |       |       |      |      |       |
| 屬於低收入戶         | 5   | 100.0 | 100.0 | 100.0 | -     | -    | -    | -     |
| 屬於中低收入戶        | 29  | 100.0 | 100.0 | 74.1  | 25.9  | -    | -    | -     |
| 否              | 597 | 100.0 | 98.8  | 81.4  | 17.4  | 1.2  | 0.9  | 0.3   |
| 幼兒的主要照顧者       | a   |       |       |       |       |      |      |       |
| 生父/繼父/養父       | 46  | 100.0 | 97.9  | 83.5  | 14.4  | 2.1  | 2.1  | -     |
| 生母/繼母/養母       | 514 | 100.0 | 99.5  | 81.7  | 17.8  | 0.4  | 0.3  | 0.1   |
| 祖父/外祖父         | 3   | 100.0 | 100.0 | 22.3  | 77.7  | -    | -    | -     |
| 祖母/外祖母         | 48  | 100.0 | 92.4  | 80.3  | 12.1  | 7.7  | 5.2  | 2.5   |
| 父親的兄弟姊妹        | 3   | 100.0 | 100.0 | 83.6  | 16.4  | -    | -    | -     |
| 母親的兄弟姊妹        | 2   | 100.0 | 100.0 | 40.1  | 59.9  | -    | -    | -     |
| 托育人員(保母)       | 15  | 100.0 | 97.0  | 74.4  | 22.6  | 2.9  | 2.9  | -     |

註：1.卡方檢定達顯著水準 \* p&lt;0.05, \*\* p&lt;0.01, \*\*\* p&lt;0.001。

2. a表示該變數的組內期望值小於5之細格比例超過25%·不適合進行卡方檢定。

表A68.「家人會在孩子遭遇困難時，給予鼓勵」的同意度

單位：人；%

|                | 總計  |       | 同意    | 非常同意  | 還算同意 | 不同意  | 不太同意 | 非常不同意 |
|----------------|-----|-------|-------|-------|------|------|------|-------|
|                | 樣本數 | 百分比   |       |       |      |      |      |       |
| 總計             | 630 | 100.0 | 99.7  | 93.1  | 6.6  | 0.3  | -    | 0.3   |
| 地區別            |     |       |       |       |      |      |      |       |
| 區域1(新營/麻豆區)    | 85  | 100.0 | 99.2  | 93.4  | 5.8  | 0.9  | -    | 0.9   |
| 區域2(新豐/玉井區)    | 72  | 100.0 | 100.0 | 88.4  | 11.6 | -    | -    | -     |
| 區域3(善化/北門區)    | 108 | 100.0 | 100.0 | 96.2  | 3.8  | -    | -    | -     |
| 區域4(永康/安南區)    | 221 | 100.0 | 99.5  | 93.8  | 5.7  | 0.5  | -    | 0.5   |
| 區域5(安平/東區)     | 145 | 100.0 | 100.0 | 92.0  | 8.0  | -    | -    | -     |
| 區域1(新營/麻豆區)次分區 |     |       |       |       |      |      |      |       |
| 城              | 37  | 100.0 | 98.0  | 91.8  | 6.2  | 2.0  | -    | 2.0   |
| 鄉              | 48  | 100.0 | 100.0 | 94.6  | 5.4  | -    | -    | -     |
| 區域2(新豐/玉井區)次分區 |     |       |       |       |      |      |      |       |
| 城              | 53  | 100.0 | 100.0 | 90.9  | 9.1  | -    | -    | -     |
| 鄉              | 19  | 100.0 | 100.0 | 81.6  | 18.4 | -    | -    | -     |
| 區域3(善化/北門區)次分區 |     |       |       |       |      |      |      |       |
| 城              | 32  | 100.0 | 100.0 | 92.8  | 7.2  | -    | -    | -     |
| 鄉              | 76  | 100.0 | 100.0 | 97.6  | 2.4  | -    | -    | -     |
| 區域4(永康/安南區)次分區 |     |       |       |       |      |      |      |       |
| 城              | 221 | 100.0 | 99.5  | 93.8  | 5.7  | 0.5  | -    | 0.5   |
| 區域5(安平/東區)次分區  |     |       |       |       |      |      |      |       |
| 城              | 145 | 100.0 | 100.0 | 92.0  | 8.0  | -    | -    | -     |
| 幼兒性別           |     |       |       |       |      |      |      |       |
| 男              | 326 | 100.0 | 99.4  | 91.4  | 8.0  | 0.6  | -    | 0.6   |
| 女              | 304 | 100.0 | 100.0 | 94.9  | 5.1  | -    | -    | -     |
| 幼兒年齡           |     |       |       |       |      |      |      |       |
| 0-未滿3歲         | 283 | 100.0 | 99.8  | 93.5  | 6.3  | 0.3  | -    | 0.3   |
| 3-未滿6歲         | 347 | 100.0 | 99.6  | 92.8  | 6.8  | 0.3  | -    | 0.3   |
| 幼兒是否為雙(多)胞胎    |     |       |       |       |      |      |      |       |
| 是              | 27  | 100.0 | 100.0 | 92.9  | 7.1  | -    | -    | -     |
| 否              | 603 | 100.0 | 99.7  | 93.1  | 6.6  | 0.3  | -    | 0.3   |
| 發展遲緩評估報告書      |     |       |       |       |      |      |      |       |
| 有              | 20  | 100.0 | 100.0 | 97.1  | 2.9  | -    | -    | -     |
| 無              | 610 | 100.0 | 99.7  | 93.0  | 6.7  | 0.3  | -    | 0.3   |
| 有無身心障礙證明       |     |       |       |       |      |      |      |       |
| 有              | 5   | 100.0 | 100.0 | 100.0 | -    | -    | -    | -     |
| 無              | 625 | 100.0 | 99.7  | 93.1  | 6.6  | 0.3  | -    | 0.3   |
| 幼兒家庭型態         |     |       |       |       |      |      |      |       |
| 核心家庭           | 281 | 100.0 | 100.0 | 93.4  | 6.6  | -    | -    | -     |
| 主幹家庭           | 170 | 100.0 | 99.6  | 94.4  | 5.2  | 0.4  | -    | 0.4   |
| 混合家庭           | 114 | 100.0 | 100.0 | 94.2  | 5.8  | -    | -    | -     |
| 單親家庭           | 50  | 100.0 | 100.0 | 87.0  | 13.0 | -    | -    | -     |
| 祖孫二代           | 3   | 100.0 | 65.6  | 34.6  | 31.0 | 34.3 | -    | 34.3  |
| 其它             | 12  | 100.0 | 100.0 | 100.0 | -    | -    | -    | -     |

註：1.卡方檢定達顯著水準 \*  $p < 0.05$ , \*\*  $p < 0.01$ , \*\*\*  $p < 0.001$ 。

2. a表示該變數的組內期望值小於5之細格比例超過25%，不適合進行卡方檢定。

表A68.「家人會在孩子遭遇困難時，給予鼓勵」的同意度\_續完

單位：人；%

|                | 總計  |       | 同意    | 非常同意  | 還算同意 | 不同意  | 不太同意 | 非常不同意 |
|----------------|-----|-------|-------|-------|------|------|------|-------|
|                | 樣本數 | 百分比   |       |       |      |      |      |       |
| 總計             | 630 | 100.0 | 99.7  | 93.1  | 6.6  | 0.3  | -    | 0.3   |
| 父母親婚姻狀況        |     |       |       |       |      |      |      |       |
| 結婚·且住在一起       | 577 | 100.0 | 99.7  | 93.8  | 5.9  | 0.3  | -    | 0.3   |
| 結婚·但不住在一起      | 24  | 100.0 | 100.0 | 87.7  | 12.3 | -    | -    | -     |
| 未婚單親           | 5   | 100.0 | 100.0 | 100.0 | -    | -    | -    | -     |
| 未婚同居           | 1   | 100.0 | 100.0 | 100.0 | -    | -    | -    | -     |
| 離婚             | 18  | 100.0 | 100.0 | 82.6  | 17.4 | -    | -    | -     |
| 一方去世           | 4   | 100.0 | 100.0 | 67.6  | 32.4 | -    | -    | -     |
| 父親教育程度         | a   |       |       |       |      |      |      |       |
| 國小及以下          | 1   | 100.0 | 100.0 | 100.0 | -    | -    | -    | -     |
| 國(初)中          | 19  | 100.0 | 96.1  | 96.1  | -    | 3.9  | -    | 3.9   |
| 高中(職)          | 124 | 100.0 | 99.1  | 92.3  | 6.8  | 0.9  | -    | 0.9   |
| 專科、大學          | 368 | 100.0 | 100.0 | 92.9  | 7.1  | -    | -    | -     |
| 研究所以上          | 110 | 100.0 | 100.0 | 93.6  | 6.4  | -    | -    | -     |
| 無父親            | 7   | 100.0 | 100.0 | 100.0 | -    | -    | -    | -     |
| 不清楚            | 1   | 100.0 | 100.0 | 100.0 | -    | -    | -    | -     |
| 母親教育程度         | a   |       |       |       |      |      |      |       |
| 國(初)中          | 7   | 100.0 | 89.1  | 78.9  | 10.2 | 10.9 | -    | 10.9  |
| 高中(職)          | 117 | 100.0 | 99.0  | 88.2  | 10.8 | 1.0  | -    | 1.0   |
| 專科、大學          | 433 | 100.0 | 100.0 | 94.8  | 5.2  | -    | -    | -     |
| 研究所以上          | 67  | 100.0 | 100.0 | 94.4  | 5.6  | -    | -    | -     |
| 無母親            | 5   | 100.0 | 100.0 | 63.2  | 36.8 | -    | -    | -     |
| 不清楚            | 1   | 100.0 | 100.0 | 100.0 | -    | -    | -    | -     |
| 家庭每月平均支出       |     |       |       |       |      |      |      |       |
| 未滿20,000元      | 25  | 100.0 | 100.0 | 84.1  | 15.9 | -    | -    | -     |
| 20,000-29,999元 | 70  | 100.0 | 99.0  | 91.4  | 7.6  | 1.0  | -    | 1.0   |
| 30,000-39,999元 | 112 | 100.0 | 100.0 | 96.1  | 3.9  | -    | -    | -     |
| 40,000-49,999元 | 118 | 100.0 | 99.0  | 95.2  | 3.8  | 1.0  | -    | 1.0   |
| 50,000-59,999元 | 115 | 100.0 | 100.0 | 88.3  | 11.7 | -    | -    | -     |
| 60,000-69,999元 | 77  | 100.0 | 100.0 | 96.3  | 3.7  | -    | -    | -     |
| 70,000-79,999元 | 31  | 100.0 | 100.0 | 95.7  | 4.3  | -    | -    | -     |
| 80,000元以上      | 83  | 100.0 | 100.0 | 93.0  | 7.0  | -    | -    | -     |
| 是否屬低收入或中低收入戶   |     |       |       |       |      |      |      |       |
| 屬於低收入戶         | 5   | 100.0 | 100.0 | 100.0 | -    | -    | -    | -     |
| 屬於中低收入戶        | 29  | 100.0 | 100.0 | 81.4  | 18.6 | -    | -    | -     |
| 否              | 597 | 100.0 | 99.6  | 93.6  | 6.0  | 0.3  | -    | 0.3   |
| 幼兒的主要照顧者       |     |       |       |       |      |      |      |       |
| 生父/繼父/養父       | 46  | 100.0 | 100.0 | 87.5  | 12.5 | -    | -    | -     |
| 生母/繼母/養母       | 514 | 100.0 | 99.9  | 93.6  | 6.3  | 0.1  | -    | 0.1   |
| 祖父/外祖父         | 3   | 100.0 | 100.0 | 100.0 | -    | -    | -    | -     |
| 祖母/外祖母         | 48  | 100.0 | 97.6  | 92.4  | 5.2  | 2.5  | -    | 2.5   |
| 父親的兄弟姊妹        | 3   | 100.0 | 100.0 | 100.0 | -    | -    | -    | -     |
| 母親的兄弟姊妹        | 2   | 100.0 | 100.0 | 100.0 | -    | -    | -    | -     |
| 托育人員(保母)       | 15  | 100.0 | 100.0 | 92.6  | 7.4  | -    | -    | -     |

註：1.卡方檢定達顯著水準 \* p&lt;0.05, \*\* p&lt;0.01, \*\*\* p&lt;0.001。

2. a表示該變數的組內期望值小於5之細格比例超過25%·不適合進行卡方檢定。

表A69. 「男女應該要分擔一樣的家務工作」的同意度

單位：人；%

|                | 總計  |       | 同意    | 非常同意  | 還算同意 | 不同意  | 不太同意 | 非常不同意 |
|----------------|-----|-------|-------|-------|------|------|------|-------|
|                | 樣本數 | 百分比   |       |       |      |      |      |       |
| 總計             | 630 | 100.0 | 98.6  | 89.3  | 9.3  | 1.3  | 1.0  | 0.3   |
| 地區別            |     |       |       |       |      |      |      |       |
| 區域1(新營/麻豆區)    | 85  | 100.0 | 97.3  | 87.5  | 9.8  | 2.8  | 1.9  | 0.9   |
| 區域2(新豐/玉井區)    | 72  | 100.0 | 100.0 | 89.7  | 10.3 | -    | -    | -     |
| 區域3(善化/北門區)    | 108 | 100.0 | 100.0 | 91.9  | 8.1  | -    | -    | -     |
| 區域4(永康/安南區)    | 221 | 100.0 | 97.9  | 89.9  | 8.0  | 2.0  | 1.5  | 0.5   |
| 區域5(安平/東區)     | 145 | 100.0 | 98.8  | 87.3  | 11.5 | 1.1  | 1.1  | -     |
| 區域1(新營/麻豆區)次分區 |     |       |       |       |      |      |      |       |
| 城              | 37  | 100.0 | 93.7  | 88.0  | 5.7  | 6.3  | 4.3  | 2.0   |
| 鄉              | 48  | 100.0 | 100.0 | 87.1  | 12.9 | -    | -    | -     |
| 區域2(新豐/玉井區)次分區 |     |       |       |       |      |      |      |       |
| 城              | 53  | 100.0 | 100.0 | 90.7  | 9.3  | -    | -    | -     |
| 鄉              | 19  | 100.0 | 100.0 | 87.0  | 13.0 | -    | -    | -     |
| 區域3(善化/北門區)次分區 |     |       |       |       |      |      |      |       |
| 城              | 32  | 100.0 | 100.0 | 87.3  | 12.7 | -    | -    | -     |
| 鄉              | 76  | 100.0 | 100.0 | 93.9  | 6.1  | -    | -    | -     |
| 區域4(永康/安南區)次分區 |     |       |       |       |      |      |      |       |
| 城              | 221 | 100.0 | 97.9  | 89.9  | 8.0  | 2.0  | 1.5  | 0.5   |
| 區域5(安平/東區)次分區  |     |       |       |       |      |      |      |       |
| 城              | 145 | 100.0 | 98.8  | 87.3  | 11.5 | 1.1  | 1.1  | -     |
| 幼兒性別           |     |       |       |       |      |      |      |       |
| 男              | 326 | 100.0 | 98.6  | 89.5  | 9.1  | 1.4  | 0.8  | 0.6   |
| 女              | 304 | 100.0 | 98.8  | 89.2  | 9.6  | 1.2  | 1.2  | -     |
| 幼兒年齡           |     |       |       |       |      |      |      |       |
| 0-未滿3歲         | 283 | 100.0 | 99.5  | 91.0  | 8.5  | 0.6  | 0.3  | 0.3   |
| 3-未滿6歲         | 347 | 100.0 | 98.0  | 88.0  | 10.0 | 2.0  | 1.7  | 0.3   |
| 幼兒是否為雙(多)胞胎    |     |       |       |       |      |      |      |       |
| 是              | 27  | 100.0 | 100.0 | 89.0  | 11.0 | -    | -    | -     |
| 否              | 603 | 100.0 | 98.6  | 89.3  | 9.3  | 1.4  | 1.1  | 0.3   |
| 發展遲緩評估報告書      |     |       |       |       |      |      |      |       |
| 有              | 20  | 100.0 | 100.0 | 100.0 | -    | -    | -    | -     |
| 無              | 610 | 100.0 | 98.6  | 89.0  | 9.6  | 1.4  | 1.1  | 0.3   |
| 有無身心障礙證明       |     |       |       |       |      |      |      |       |
| 有              | 5   | 100.0 | 100.0 | 100.0 | -    | -    | -    | -     |
| 無              | 625 | 100.0 | 98.6  | 89.2  | 9.4  | 1.3  | 1.0  | 0.3   |
| 幼兒家庭型態         |     |       |       |       |      |      |      |       |
| 核心家庭           | 281 | 100.0 | 98.9  | 90.5  | 8.4  | 1.1  | 1.1  | -     |
| 主幹家庭           | 170 | 100.0 | 99.6  | 88.6  | 11.0 | 0.4  | -    | 0.4   |
| 混合家庭           | 114 | 100.0 | 96.9  | 93.1  | 3.8  | 3.1  | 3.1  | -     |
| 單親家庭           | 50  | 100.0 | 100.0 | 86.5  | 13.5 | -    | -    | -     |
| 祖孫二代           | 3   | 100.0 | 65.6  | 34.6  | 31.0 | 34.3 | -    | 34.3  |
| 其它             | 12  | 100.0 | 100.0 | 63.6  | 36.4 | -    | -    | -     |

註：1.卡方檢定達顯著水準 \*  $p < 0.05$ , \*\*  $p < 0.01$ , \*\*\*  $p < 0.001$ 。

2. a表示該變數的組內期望值小於5之細格比例超過25%，不適合進行卡方檢定。

表A69. 「男女應該要分擔一樣的家務工作」的同意度\_續完

單位：人；%

|                | 總計  |       | 同意    | 非常同意  | 還算同意 | 不同意  | 不太同意 | 非常不同意 |
|----------------|-----|-------|-------|-------|------|------|------|-------|
|                | 樣本數 | 百分比   |       |       |      |      |      |       |
| 總計             | 630 | 100.0 | 98.6  | 89.3  | 9.3  | 1.3  | 1.0  | 0.3   |
| 父母親婚姻狀況        |     |       |       |       |      |      |      |       |
| 結婚·且住在一起       | 577 | 100.0 | 98.5  | 89.7  | 8.8  | 1.4  | 1.1  | 0.3   |
| 結婚·但不住在一起      | 24  | 100.0 | 100.0 | 87.7  | 12.3 | -    | -    | -     |
| 未婚單親           | 5   | 100.0 | 100.0 | 100.0 | -    | -    | -    | -     |
| 未婚同居           | 1   | 100.0 | 100.0 | 100.0 | -    | -    | -    | -     |
| 離婚             | 18  | 100.0 | 100.0 | 78.2  | 21.8 | -    | -    | -     |
| 一方去世           | 4   | 100.0 | 100.0 | 81.4  | 18.6 | -    | -    | -     |
| 父親教育程度         |     |       |       |       |      |      |      |       |
| 國小及以下          | 1   | 100.0 | 100.0 | 100.0 | -    | -    | -    | -     |
| 國(初)中          | 19  | 100.0 | 96.1  | 88.6  | 7.5  | 3.9  | -    | 3.9   |
| 高中(職)          | 124 | 100.0 | 97.7  | 91.6  | 6.1  | 2.2  | 1.3  | 0.9   |
| 專科、大學          | 368 | 100.0 | 98.6  | 87.9  | 10.7 | 1.3  | 1.3  | -     |
| 研究所以上          | 110 | 100.0 | 100.0 | 90.5  | 9.5  | -    | -    | -     |
| 無父親            | 7   | 100.0 | 100.0 | 100.0 | -    | -    | -    | -     |
| 不清楚            | 1   | 100.0 | 100.0 | 100.0 | -    | -    | -    | -     |
| 母親教育程度         |     |       |       |       |      |      |      |       |
| 國(初)中          | 7   | 100.0 | 89.1  | 78.9  | 10.2 | 10.9 | -    | 10.9  |
| 高中(職)          | 117 | 100.0 | 97.7  | 90.3  | 7.4  | 2.4  | 1.4  | 1.0   |
| 專科、大學          | 433 | 100.0 | 99.6  | 89.5  | 10.1 | 0.5  | 0.5  | -     |
| 研究所以上          | 67  | 100.0 | 95.6  | 88.0  | 7.6  | 4.4  | 4.4  | -     |
| 無母親            | 5   | 100.0 | 100.0 | 85.1  | 14.9 | -    | -    | -     |
| 不清楚            | 1   | 100.0 | 100.0 | 100.0 | -    | -    | -    | -     |
| 家庭每月平均支出       |     |       |       |       |      |      |      |       |
| 未滿20,000元      | 25  | 100.0 | 100.0 | 78.1  | 21.9 | -    | -    | -     |
| 20,000-29,999元 | 70  | 100.0 | 98.9  | 91.5  | 7.4  | 1.0  | -    | 1.0   |
| 30,000-39,999元 | 112 | 100.0 | 100.0 | 95.9  | 4.1  | -    | -    | -     |
| 40,000-49,999元 | 118 | 100.0 | 95.9  | 90.7  | 5.2  | 4.0  | 3.0  | 1.0   |
| 50,000-59,999元 | 115 | 100.0 | 98.7  | 80.7  | 18.0 | 1.2  | 1.2  | -     |
| 60,000-69,999元 | 77  | 100.0 | 100.0 | 94.2  | 5.8  | -    | -    | -     |
| 70,000-79,999元 | 31  | 100.0 | 100.0 | 98.2  | 1.8  | -    | -    | -     |
| 80,000元以上      | 83  | 100.0 | 98.1  | 83.8  | 14.3 | 1.9  | 1.9  | -     |
| 是否屬低收入或中低收入戶   |     |       |       |       |      |      |      |       |
| 屬於低收入戶         | 5   | 100.0 | 100.0 | 100.0 | -    | -    | -    | -     |
| 屬於中低收入戶        | 29  | 100.0 | 100.0 | 85.5  | 14.5 | -    | -    | -     |
| 否              | 597 | 100.0 | 98.6  | 89.4  | 9.2  | 1.4  | 1.1  | 0.3   |
| 幼兒的主要照顧者       |     |       |       |       |      |      |      |       |
| 生父/繼父/養父       | 46  | 100.0 | 97.4  | 84.4  | 13.0 | 2.6  | 2.6  | -     |
| 生母/繼母/養母       | 514 | 100.0 | 98.8  | 89.9  | 8.9  | 1.1  | 1.0  | 0.1   |
| 祖父/外祖父         | 3   | 100.0 | 100.0 | 100.0 | -    | -    | -    | -     |
| 祖母/外祖母         | 48  | 100.0 | 97.5  | 88.1  | 9.4  | 2.5  | -    | 2.5   |
| 父親的兄弟姊妹        | 3   | 100.0 | 100.0 | 100.0 | -    | -    | -    | -     |
| 母親的兄弟姊妹        | 2   | 100.0 | 100.0 | 59.9  | 40.1 | -    | -    | -     |
| 托育人員(保母)       | 15  | 100.0 | 100.0 | 88.6  | 11.4 | -    | -    | -     |

註：1. 卡方檢定達顯著水準 \*  $p < 0.05$ , \*\*  $p < 0.01$ , \*\*\*  $p < 0.001$ 。

2. a表示該變數的組內期望值小於5之細格比例超過25%，不適合進行卡方檢定。



表A70. 「男生和女生接受教育的機會應該一樣」的同意度

單位：人；%

|                | 總計  |       | 同意    | 非常同意  | 還算同意 | 不同意  | 不太同意 | 非常不同意 |
|----------------|-----|-------|-------|-------|------|------|------|-------|
|                | 樣本數 | 百分比   |       |       |      |      |      |       |
| 總計             | 630 | 100.0 | 99.7  | 95.8  | 3.9  | 0.3  | -    | 0.3   |
| 地區別            |     |       |       |       |      |      |      |       |
| 區域1(新營/麻豆區)    | 85  | 100.0 | 99.1  | 95.2  | 3.9  | 0.9  | -    | 0.9   |
| 區域2(新豐/玉井區)    | 72  | 100.0 | 100.0 | 94.4  | 5.6  | -    | -    | -     |
| 區域3(善化/北門區)    | 108 | 100.0 | 100.0 | 99.5  | 0.5  | -    | -    | -     |
| 區域4(永康/安南區)    | 221 | 100.0 | 99.4  | 94.8  | 4.6  | 0.5  | -    | 0.5   |
| 區域5(安平/東區)     | 145 | 100.0 | 100.0 | 95.5  | 4.5  | -    | -    | -     |
| 區域1(新營/麻豆區)次分區 |     |       |       |       |      |      |      |       |
| 城              | 37  | 100.0 | 98.0  | 98.0  | -    | 2.0  | -    | 2.0   |
| 鄉              | 48  | 100.0 | 100.0 | 93.1  | 6.9  | -    | -    | -     |
| 區域2(新豐/玉井區)次分區 |     |       |       |       |      |      |      |       |
| 城              | 53  | 100.0 | 100.0 | 97.0  | 3.0  | -    | -    | -     |
| 鄉              | 19  | 100.0 | 100.0 | 87.0  | 13.0 | -    | -    | -     |
| 區域3(善化/北門區)次分區 |     |       |       |       |      |      |      |       |
| 城              | 32  | 100.0 | 100.0 | 98.2  | 1.8  | -    | -    | -     |
| 鄉              | 76  | 100.0 | 100.0 | 100.0 | -    | -    | -    | -     |
| 區域4(永康/安南區)次分區 |     |       |       |       |      |      |      |       |
| 城              | 221 | 100.0 | 99.4  | 94.8  | 4.6  | 0.5  | -    | 0.5   |
| 區域5(安平/東區)次分區  |     |       |       |       |      |      |      |       |
| 城              | 145 | 100.0 | 100.0 | 95.5  | 4.5  | -    | -    | -     |
| 幼兒性別           |     |       |       |       |      |      |      |       |
| 男              | 326 | 100.0 | 99.4  | 95.3  | 4.1  | 0.6  | -    | 0.6   |
| 女              | 304 | 100.0 | 100.0 | 96.3  | 3.7  | -    | -    | -     |
| 幼兒年齡           |     |       |       |       |      |      |      |       |
| 0-未滿3歲         | 283 | 100.0 | 99.7  | 95.9  | 3.8  | 0.3  | -    | 0.3   |
| 3-未滿6歲         | 347 | 100.0 | 99.6  | 95.6  | 4.0  | 0.3  | -    | 0.3   |
| 幼兒是否為雙(多)胞胎    |     |       |       |       |      |      |      |       |
| 是              | 27  | 100.0 | 100.0 | 94.1  | 5.9  | -    | -    | -     |
| 否              | 603 | 100.0 | 99.6  | 95.8  | 3.8  | 0.3  | -    | 0.3   |
| 發展遲緩評估報告書      |     |       |       |       |      |      |      |       |
| 有              | 20  | 100.0 | 100.0 | 100.0 | -    | -    | -    | -     |
| 無              | 610 | 100.0 | 99.7  | 95.6  | 4.1  | 0.3  | -    | 0.3   |
| 有無身心障礙證明       |     |       |       |       |      |      |      |       |
| 有              | 5   | 100.0 | 100.0 | 100.0 | -    | -    | -    | -     |
| 無              | 625 | 100.0 | 99.7  | 95.7  | 4.0  | 0.3  | -    | 0.3   |
| 幼兒家庭型態         |     |       |       |       |      |      |      |       |
| 核心家庭           | 281 | 100.0 | 100.0 | 96.6  | 3.4  | -    | -    | -     |
| 主幹家庭           | 170 | 100.0 | 99.6  | 93.9  | 5.7  | 0.4  | -    | 0.4   |
| 混合家庭           | 114 | 100.0 | 100.0 | 98.6  | 1.4  | -    | -    | -     |
| 單親家庭           | 50  | 100.0 | 100.0 | 94.4  | 5.6  | -    | -    | -     |
| 祖孫二代           | 3   | 100.0 | 65.6  | 34.6  | 31.0 | 34.3 | -    | 34.3  |
| 其它             | 12  | 100.0 | 100.0 | 100.0 | -    | -    | -    | -     |

註：1.卡方檢定達顯著水準 \*  $p < 0.05$ , \*\*  $p < 0.01$ , \*\*\*  $p < 0.001$ 。

2. a表示該變數的組內期望值小於5之細格比例超過25%，不適合進行卡方檢定。

表A70. 「男生和女生接受教育的機會應該一樣」的同意度\_續完

單位：人；%

|                | 總計  |       | 同意    | 非常同意  | 還算同意 | 不同意  | 不太同意 | 非常不同意 |
|----------------|-----|-------|-------|-------|------|------|------|-------|
|                | 樣本數 | 百分比   |       |       |      |      |      |       |
| 總計             | 630 | 100.0 | 99.7  | 95.8  | 3.9  | 0.3  | -    | 0.3   |
| 父母親婚姻狀況        |     |       |       |       |      |      |      |       |
| 結婚·且住在一起       | 577 | 100.0 | 99.7  | 96.1  | 3.6  | 0.3  | -    | 0.3   |
| 結婚·但不住在一起      | 24  | 100.0 | 100.0 | 91.8  | 8.2  | -    | -    | -     |
| 未婚單親           | 5   | 100.0 | 100.0 | 100.0 | -    | -    | -    | -     |
| 未婚同居           | 1   | 100.0 | 100.0 | 100.0 | -    | -    | -    | -     |
| 離婚             | 18  | 100.0 | 100.0 | 94.2  | 5.8  | -    | -    | -     |
| 一方去世           | 4   | 100.0 | 100.0 | 81.4  | 18.6 | -    | -    | -     |
| 父親教育程度         | a   |       |       |       |      |      |      |       |
| 國小及以下          | 1   | 100.0 | 100.0 | 100.0 | -    | -    | -    | -     |
| 國(初)中          | 19  | 100.0 | 96.1  | 88.6  | 7.5  | 3.9  | -    | 3.9   |
| 高中(職)          | 124 | 100.0 | 99.1  | 95.1  | 4.0  | 0.9  | -    | 0.9   |
| 專科、大學          | 368 | 100.0 | 100.0 | 95.8  | 4.2  | -    | -    | -     |
| 研究所以上          | 110 | 100.0 | 100.0 | 97.4  | 2.6  | -    | -    | -     |
| 無父親            | 7   | 100.0 | 100.0 | 100.0 | -    | -    | -    | -     |
| 不清楚            | 1   | 100.0 | 100.0 | 100.0 | -    | -    | -    | -     |
| 母親教育程度         | a   |       |       |       |      |      |      |       |
| 國(初)中          | 7   | 100.0 | 89.1  | 78.9  | 10.2 | 10.9 | -    | 10.9  |
| 高中(職)          | 117 | 100.0 | 99.0  | 92.7  | 6.3  | 1.0  | -    | 1.0   |
| 專科、大學          | 433 | 100.0 | 100.0 | 96.3  | 3.7  | -    | -    | -     |
| 研究所以上          | 67  | 100.0 | 100.0 | 100.0 | -    | -    | -    | -     |
| 無母親            | 5   | 100.0 | 100.0 | 85.1  | 14.9 | -    | -    | -     |
| 不清楚            | 1   | 100.0 | 100.0 | 100.0 | -    | -    | -    | -     |
| 家庭每月平均支出       |     |       |       |       |      |      |      |       |
| 未滿20,000元      | 25  | 100.0 | 100.0 | 95.7  | 4.3  | -    | -    | -     |
| 20,000-29,999元 | 70  | 100.0 | 98.9  | 91.7  | 7.2  | 1.0  | -    | 1.0   |
| 30,000-39,999元 | 112 | 100.0 | 100.0 | 97.7  | 2.3  | -    | -    | -     |
| 40,000-49,999元 | 118 | 100.0 | 99.0  | 98.4  | 0.6  | 1.0  | -    | 1.0   |
| 50,000-59,999元 | 115 | 100.0 | 100.0 | 87.9  | 12.1 | -    | -    | -     |
| 60,000-69,999元 | 77  | 100.0 | 100.0 | 100.0 | -    | -    | -    | -     |
| 70,000-79,999元 | 31  | 100.0 | 100.0 | 100.0 | -    | -    | -    | -     |
| 80,000元以上      | 83  | 100.0 | 100.0 | 98.2  | 1.8  | -    | -    | -     |
| 是否屬低收入或中低收入戶   |     |       |       |       |      |      |      |       |
| 屬於低收入戶         | 5   | 100.0 | 100.0 | 100.0 | -    | -    | -    | -     |
| 屬於中低收入戶        | 29  | 100.0 | 100.0 | 85.5  | 14.5 | -    | -    | -     |
| 否              | 597 | 100.0 | 99.6  | 96.2  | 3.4  | 0.3  | -    | 0.3   |
| 幼兒的主要照顧者       |     |       |       |       |      |      |      |       |
| 生父/繼父/養父       | 46  | 100.0 | 100.0 | 96.5  | 3.5  | -    | -    | -     |
| 生母/繼母/養母       | 514 | 100.0 | 99.8  | 95.9  | 3.9  | 0.1  | -    | 0.1   |
| 祖父/外祖父         | 3   | 100.0 | 100.0 | 100.0 | -    | -    | -    | -     |
| 祖母/外祖母         | 48  | 100.0 | 97.5  | 93.3  | 4.2  | 2.5  | -    | 2.5   |
| 父親的兄弟姊妹        | 3   | 100.0 | 100.0 | 100.0 | -    | -    | -    | -     |
| 母親的兄弟姊妹        | 2   | 100.0 | 100.0 | 59.9  | 40.1 | -    | -    | -     |
| 托育人員(保母)       | 15  | 100.0 | 100.0 | 100.0 | -    | -    | -    | -     |

註：1. 卡方檢定達顯著水準 \*  $p < 0.05$ , \*\*  $p < 0.01$ , \*\*\*  $p < 0.001$ 。

2. a表示該變數的組內期望值小於5之細格比例超過25%，不適合進行卡方檢定。

表A71.「教養兒子與女兒的態度要一視同仁」的同意度

單位：人；%

|                | 總計  |       | 同意    | 非常同意  | 還算同意 | 不同意  | 不太同意 | 非常不同意 |
|----------------|-----|-------|-------|-------|------|------|------|-------|
|                | 樣本數 | 百分比   |       |       |      |      |      |       |
| 總計             | 630 | 100.0 | 99.6  | 94.0  | 5.6  | 0.5  | 0.2  | 0.3   |
| 地區別            |     |       |       |       |      |      |      |       |
| 區域1(新營/麻豆區)    | 85  | 100.0 | 99.2  | 95.9  | 3.3  | 0.9  | -    | 0.9   |
| 區域2(新豐/玉井區)    | 72  | 100.0 | 100.0 | 93.6  | 6.4  | -    | -    | -     |
| 區域3(善化/北門區)    | 108 | 100.0 | 100.0 | 98.2  | 1.8  | -    | -    | -     |
| 區域4(永康/安南區)    | 221 | 100.0 | 99.5  | 92.6  | 6.9  | 0.5  | -    | 0.5   |
| 區域5(安平/東區)     | 145 | 100.0 | 99.2  | 91.9  | 7.3  | 0.7  | 0.7  | -     |
| 區域1(新營/麻豆區)次分區 |     |       |       |       |      |      |      |       |
| 城              | 37  | 100.0 | 98.0  | 98.0  | -    | 2.0  | -    | 2.0   |
| 鄉              | 48  | 100.0 | 100.0 | 94.2  | 5.8  | -    | -    | -     |
| 區域2(新豐/玉井區)次分區 |     |       |       |       |      |      |      |       |
| 城              | 53  | 100.0 | 100.0 | 97.0  | 3.0  | -    | -    | -     |
| 鄉              | 19  | 100.0 | 100.0 | 84.0  | 16.0 | -    | -    | -     |
| 區域3(善化/北門區)次分區 |     |       |       |       |      |      |      |       |
| 城              | 32  | 100.0 | 100.0 | 93.9  | 6.1  | -    | -    | -     |
| 鄉              | 76  | 100.0 | 100.0 | 100.0 | -    | -    | -    | -     |
| 區域4(永康/安南區)次分區 |     |       |       |       |      |      |      |       |
| 城              | 221 | 100.0 | 99.5  | 92.6  | 6.9  | 0.5  | -    | 0.5   |
| 區域5(安平/東區)次分區  |     |       |       |       |      |      |      |       |
| 城              | 145 | 100.0 | 99.2  | 91.9  | 7.3  | 0.7  | 0.7  | -     |
| 幼兒性別           |     |       |       |       |      |      |      |       |
| 男              | 326 | 100.0 | 99.1  | 93.0  | 6.1  | 0.9  | 0.3  | 0.6   |
| 女              | 304 | 100.0 | 100.0 | 95.0  | 5.0  | -    | -    | -     |
| 幼兒年齡           |     |       |       |       |      |      |      |       |
| 0-未滿3歲         | 283 | 100.0 | 99.7  | 93.9  | 5.8  | 0.3  | -    | 0.3   |
| 3-未滿6歲         | 347 | 100.0 | 99.4  | 94.0  | 5.4  | 0.6  | 0.3  | 0.3   |
| 幼兒是否為雙(多)胞胎    |     |       |       |       |      |      |      |       |
| 是              | 27  | 100.0 | 100.0 | 97.0  | 3.0  | -    | -    | -     |
| 否              | 603 | 100.0 | 99.5  | 93.8  | 5.7  | 0.5  | 0.2  | 0.3   |
| 發展遲緩評估報告書      |     |       |       |       |      |      |      |       |
| 有              | 20  | 100.0 | 100.0 | 100.0 | -    | -    | -    | -     |
| 無              | 610 | 100.0 | 99.6  | 93.8  | 5.8  | 0.5  | 0.2  | 0.3   |
| 有無身心障礙證明       |     |       |       |       |      |      |      |       |
| 有              | 5   | 100.0 | 100.0 | 100.0 | -    | -    | -    | -     |
| 無              | 625 | 100.0 | 99.5  | 93.9  | 5.6  | 0.5  | 0.2  | 0.3   |
| 幼兒家庭型態         | a   |       |       |       |      |      |      |       |
| 核心家庭           | 281 | 100.0 | 100.0 | 95.1  | 4.9  | -    | -    | -     |
| 主幹家庭           | 170 | 100.0 | 98.9  | 92.3  | 6.6  | 1.0  | 0.6  | 0.4   |
| 混合家庭           | 114 | 100.0 | 100.0 | 96.9  | 3.1  | -    | -    | -     |
| 單親家庭           | 50  | 100.0 | 100.0 | 90.8  | 9.2  | -    | -    | -     |
| 祖孫二代           | 3   | 100.0 | 65.6  | 34.6  | 31.0 | 34.3 | -    | 34.3  |
| 其它             | 12  | 100.0 | 100.0 | 91.9  | 8.1  | -    | -    | -     |

註：1.卡方檢定達顯著水準 \*  $p < 0.05$ , \*\*  $p < 0.01$ , \*\*\*  $p < 0.001$ 。

2. a表示該變數的組內期望值小於5之細格比例超過25%，不適合進行卡方檢定。

表A71.「教養兒子與女兒的態度要一視同仁」的同意度\_續完

單位：人；%

|                | 總計  |       | 同意    | 非常同意  | 還算同意 | 不同意  | 不太同意 | 非常不同意 |
|----------------|-----|-------|-------|-------|------|------|------|-------|
|                | 樣本數 | 百分比   |       |       |      |      |      |       |
| 總計             | 630 | 100.0 | 99.6  | 94.0  | 5.6  | 0.5  | 0.2  | 0.3   |
| 父母親婚姻狀況        |     |       |       |       |      |      |      |       |
| 結婚·且住在一起       | 577 | 100.0 | 99.5  | 94.4  | 5.1  | 0.5  | 0.2  | 0.3   |
| 結婚·但不住在一起      | 24  | 100.0 | 100.0 | 83.7  | 16.3 | -    | -    | -     |
| 未婚單親           | 5   | 100.0 | 100.0 | 100.0 | -    | -    | -    | -     |
| 未婚同居           | 1   | 100.0 | 100.0 | 100.0 | -    | -    | -    | -     |
| 離婚             | 18  | 100.0 | 100.0 | 90.7  | 9.3  | -    | -    | -     |
| 一方去世           | 4   | 100.0 | 100.0 | 100.0 | -    | -    | -    | -     |
| 父親教育程度         | a   |       |       |       |      |      |      |       |
| 國小及以下          | 1   | 100.0 | 100.0 | 100.0 | -    | -    | -    | -     |
| 國(初)中          | 19  | 100.0 | 96.2  | 80.9  | 15.3 | 3.9  | -    | 3.9   |
| 高中(職)          | 124 | 100.0 | 99.1  | 94.8  | 4.3  | 0.9  | -    | 0.9   |
| 專科、大學          | 368 | 100.0 | 99.8  | 94.3  | 5.5  | 0.3  | 0.3  | -     |
| 研究所以上          | 110 | 100.0 | 100.0 | 93.7  | 6.3  | -    | -    | -     |
| 無父親            | 7   | 100.0 | 100.0 | 100.0 | -    | -    | -    | -     |
| 不清楚            | 1   | 100.0 | 100.0 | 100.0 | -    | -    | -    | -     |
| 母親教育程度         | a   |       |       |       |      |      |      |       |
| 國(初)中          | 7   | 100.0 | 89.1  | 78.9  | 10.2 | 10.9 | -    | 10.9  |
| 高中(職)          | 117 | 100.0 | 99.0  | 93.0  | 6.0  | 1.0  | -    | 1.0   |
| 專科、大學          | 433 | 100.0 | 99.7  | 93.4  | 6.3  | 0.2  | 0.2  | -     |
| 研究所以上          | 67  | 100.0 | 100.0 | 100.0 | -    | -    | -    | -     |
| 無母親            | 5   | 100.0 | 100.0 | 100.0 | -    | -    | -    | -     |
| 不清楚            | 1   | 100.0 | 100.0 | 100.0 | -    | -    | -    | -     |
| 家庭每月平均支出       |     |       |       |       |      |      |      |       |
| 未滿20,000元      | 25  | 100.0 | 100.0 | 95.7  | 4.3  | -    | -    | -     |
| 20,000-29,999元 | 70  | 100.0 | 99.0  | 93.4  | 5.6  | 1.0  | -    | 1.0   |
| 30,000-39,999元 | 112 | 100.0 | 100.0 | 95.4  | 4.6  | -    | -    | -     |
| 40,000-49,999元 | 118 | 100.0 | 99.0  | 95.9  | 3.1  | 1.0  | -    | 1.0   |
| 50,000-59,999元 | 115 | 100.0 | 100.0 | 86.3  | 13.7 | -    | -    | -     |
| 60,000-69,999元 | 77  | 100.0 | 100.0 | 97.4  | 2.6  | -    | -    | -     |
| 70,000-79,999元 | 31  | 100.0 | 100.0 | 100.0 | -    | -    | -    | -     |
| 80,000元以上      | 83  | 100.0 | 98.7  | 94.3  | 4.4  | 1.3  | 1.3  | -     |
| 是否屬低收入或中低收入戶   |     |       |       |       |      |      |      |       |
| 屬於低收入戶         | 5   | 100.0 | 100.0 | 100.0 | -    | -    | -    | -     |
| 屬於中低收入戶        | 29  | 100.0 | 100.0 | 85.5  | 14.5 | -    | -    | -     |
| 否              | 597 | 100.0 | 99.5  | 94.3  | 5.2  | 0.5  | 0.2  | 0.3   |
| 幼兒的主要照顧者       |     |       |       |       |      |      |      |       |
| 生父/繼父/養父       | 46  | 100.0 | 100.0 | 96.5  | 3.5  | -    | -    | -     |
| 生母/繼母/養母       | 514 | 100.0 | 99.6  | 93.8  | 5.8  | 0.3  | 0.2  | 0.1   |
| 祖父/外祖父         | 3   | 100.0 | 100.0 | 100.0 | -    | -    | -    | -     |
| 祖母/外祖母         | 48  | 100.0 | 97.5  | 89.9  | 7.6  | 2.5  | -    | 2.5   |
| 父親的兄弟姊妹        | 3   | 100.0 | 100.0 | 100.0 | -    | -    | -    | -     |
| 母親的兄弟姊妹        | 2   | 100.0 | 100.0 | 100.0 | -    | -    | -    | -     |
| 托育人員(保母)       | 15  | 100.0 | 100.0 | 100.0 | -    | -    | -    | -     |

註：1.卡方檢定達顯著水準 \* p&lt;0.05, \*\* p&lt;0.01, \*\*\* p&lt;0.001。

2. a表示該變數的組內期望值小於5之細格比例超過25%·不適合進行卡方檢定。

表A72. 「丈夫需像媳婦照顧公婆那樣照顧岳父與岳母」的同意度

單位：人；%

|                | 總計  |       | 同意    | 非常同意  | 還算同意 | 不同意  | 不太同意 | 非常不同意 |
|----------------|-----|-------|-------|-------|------|------|------|-------|
|                | 樣本數 | 百分比   |       |       |      |      |      |       |
| 總計             | 630 | 100.0 | 96.7  | 78.0  | 18.7 | 3.4  | 3.1  | 0.3   |
| 地區別            |     |       |       |       |      |      |      |       |
| 區域1(新營/麻豆區)    | 85  | 100.0 | 96.2  | 74.1  | 22.1 | 3.8  | 2.9  | 0.9   |
| 區域2(新豐/玉井區)    | 72  | 100.0 | 100.0 | 79.4  | 20.6 | -    | -    | -     |
| 區域3(善化/北門區)    | 108 | 100.0 | 95.7  | 75.2  | 20.5 | 4.3  | 4.3  | -     |
| 區域4(永康/安南區)    | 221 | 100.0 | 95.4  | 79.1  | 16.3 | 4.6  | 4.1  | 0.5   |
| 區域5(安平/東區)     | 145 | 100.0 | 97.9  | 80.0  | 17.9 | 2.1  | 2.1  | -     |
| 區域1(新營/麻豆區)次分區 |     |       |       |       |      |      |      |       |
| 城              | 37  | 100.0 | 98.0  | 78.4  | 19.6 | 2.0  | -    | 2.0   |
| 鄉              | 48  | 100.0 | 94.8  | 70.7  | 24.1 | 5.2  | 5.2  | -     |
| 區域2(新豐/玉井區)次分區 |     |       |       |       |      |      |      |       |
| 城              | 53  | 100.0 | 100.0 | 80.0  | 20.0 | -    | -    | -     |
| 鄉              | 19  | 100.0 | 100.0 | 77.8  | 22.2 | -    | -    | -     |
| 區域3(善化/北門區)次分區 |     |       |       |       |      |      |      |       |
| 城              | 32  | 100.0 | 90.0  | 69.3  | 20.7 | 10.0 | 10.0 | -     |
| 鄉              | 76  | 100.0 | 98.1  | 77.7  | 20.4 | 1.9  | 1.9  | -     |
| 區域4(永康/安南區)次分區 |     |       |       |       |      |      |      |       |
| 城              | 221 | 100.0 | 95.4  | 79.1  | 16.3 | 4.6  | 4.1  | 0.5   |
| 區域5(安平/東區)次分區  |     |       |       |       |      |      |      |       |
| 城              | 145 | 100.0 | 97.9  | 80.0  | 17.9 | 2.1  | 2.1  | -     |
| 幼兒性別           |     |       |       |       |      |      |      |       |
| 男              | 326 | 100.0 | 95.5  | 75.8  | 19.7 | 4.5  | 3.9  | 0.6   |
| 女              | 304 | 100.0 | 97.9  | 80.4  | 17.5 | 2.1  | 2.1  | -     |
| 幼兒年齡           |     |       |       |       |      |      |      |       |
| 0-未滿3歲         | 283 | 100.0 | 96.0  | 77.5  | 18.5 | 4.1  | 3.8  | 0.3   |
| 3-未滿6歲         | 347 | 100.0 | 97.2  | 78.4  | 18.8 | 2.8  | 2.5  | 0.3   |
| 幼兒是否為雙(多)胞胎    |     |       |       |       |      |      |      |       |
| 是              | 27  | 100.0 | 100.0 | 67.9  | 32.1 | -    | -    | -     |
| 否              | 603 | 100.0 | 96.5  | 78.4  | 18.1 | 3.5  | 3.2  | 0.3   |
| 發展遲緩評估報告書      |     |       |       |       |      |      |      |       |
| 有              | 20  | 100.0 | 100.0 | 96.2  | 3.8  | -    | -    | -     |
| 無              | 610 | 100.0 | 96.5  | 77.4  | 19.1 | 3.5  | 3.2  | 0.3   |
| 有無身心障礙證明       |     |       |       |       |      |      |      |       |
| 有              | 5   | 100.0 | 100.0 | 100.0 | -    | -    | -    | -     |
| 無              | 625 | 100.0 | 96.6  | 77.8  | 18.8 | 3.4  | 3.1  | 0.3   |
| 幼兒家庭型態         |     |       |       |       |      |      |      |       |
| 核心家庭           | 281 | 100.0 | 97.9  | 79.0  | 18.9 | 2.1  | 2.1  | -     |
| 主幹家庭           | 170 | 100.0 | 92.0  | 72.0  | 20.0 | 7.9  | 7.5  | 0.4   |
| 混合家庭           | 114 | 100.0 | 99.4  | 83.9  | 15.5 | 0.6  | 0.6  | -     |
| 單親家庭           | 50  | 100.0 | 100.0 | 82.0  | 18.0 | -    | -    | -     |
| 祖孫二代           | 3   | 100.0 | 65.6  | 34.6  | 31.0 | 34.3 | -    | 34.3  |
| 其它             | 12  | 100.0 | 100.0 | 78.4  | 21.6 | -    | -    | -     |

註：1.卡方檢定達顯著水準 \*  $p < 0.05$ , \*\*  $p < 0.01$ , \*\*\*  $p < 0.001$ 。

2. a表示該變數的組內期望值小於5之細格比例超過25%，不適合進行卡方檢定。

表A72. 「丈夫需像媳婦照顧公婆那樣照顧岳父與岳母」的同意度\_續完

單位：人；%

|                     | 總計  |       | 同意    | 非常同意  | 還算同意 | 不同意  | 不太同意 | 非常不同意 |
|---------------------|-----|-------|-------|-------|------|------|------|-------|
|                     | 樣本數 | 百分比   |       |       |      |      |      |       |
| 總計                  | 630 | 100.0 | 96.7  | 78.0  | 18.7 | 3.4  | 3.1  | 0.3   |
| <b>父母親婚姻狀況</b>      |     |       |       |       |      |      |      |       |
| 結婚·且住在一起            | 577 | 100.0 | 96.3  | 77.6  | 18.7 | 3.6  | 3.3  | 0.3   |
| 結婚·但不住在一起           | 24  | 100.0 | 100.0 | 77.1  | 22.9 | -    | -    | -     |
| 未婚單親                | 5   | 100.0 | 100.0 | 85.0  | 15.0 | -    | -    | -     |
| 未婚同居                | 1   | 100.0 | 100.0 | 100.0 | -    | -    | -    | -     |
| 離婚                  | 18  | 100.0 | 100.0 | 86.7  | 13.3 | -    | -    | -     |
| 一方去世                | 4   | 100.0 | 100.0 | 81.4  | 18.6 | -    | -    | -     |
| <b>父親教育程度</b>       |     |       |       |       |      |      |      |       |
| 國小及以下               | 1   | 100.0 | 100.0 | 100.0 | -    | -    | -    | -     |
| 國(初)中               | 19  | 100.0 | 96.1  | 88.6  | 7.5  | 3.9  | -    | 3.9   |
| 高中(職)               | 124 | 100.0 | 97.9  | 86.9  | 11.0 | 2.1  | 1.2  | 0.9   |
| 專科、大學               | 368 | 100.0 | 96.2  | 74.6  | 21.6 | 3.8  | 3.8  | -     |
| 研究所以上               | 110 | 100.0 | 96.5  | 76.1  | 20.4 | 3.5  | 3.5  | -     |
| 無父親                 | 7   | 100.0 | 100.0 | 91.0  | 9.0  | -    | -    | -     |
| 不清楚                 | 1   | 100.0 | 100.0 | 100.0 | -    | -    | -    | -     |
| <b>母親教育程度</b>       |     |       |       |       |      |      |      |       |
| 國(初)中               | 7   | 100.0 | 89.1  | 67.9  | 21.2 | 10.9 | -    | 10.9  |
| 高中(職)               | 117 | 100.0 | 96.8  | 80.7  | 16.1 | 3.2  | 2.2  | 1.0   |
| 專科、大學               | 433 | 100.0 | 96.6  | 79.7  | 16.9 | 3.4  | 3.4  | -     |
| 研究所以上               | 67  | 100.0 | 97.4  | 62.3  | 35.1 | 2.6  | 2.6  | -     |
| 無母親                 | 5   | 100.0 | 100.0 | 85.1  | 14.9 | -    | -    | -     |
| 不清楚                 | 1   | 100.0 | 100.0 | 100.0 | -    | -    | -    | -     |
| <b>家庭每月平均支出</b>     |     |       |       |       |      |      |      |       |
| 未滿20,000元           | 25  | 100.0 | 90.5  | 73.1  | 17.4 | 9.5  | 9.5  | -     |
| 20,000-29,999元      | 70  | 100.0 | 96.9  | 85.5  | 11.4 | 3.0  | 2.0  | 1.0   |
| 30,000-39,999元      | 112 | 100.0 | 100.0 | 81.8  | 18.2 | -    | -    | -     |
| 40,000-49,999元      | 118 | 100.0 | 99.0  | 85.4  | 13.6 | 1.0  | -    | 1.0   |
| 50,000-59,999元      | 115 | 100.0 | 95.7  | 67.9  | 27.8 | 4.4  | 4.4  | -     |
| 60,000-69,999元      | 77  | 100.0 | 94.5  | 79.2  | 15.3 | 5.6  | 5.6  | -     |
| 70,000-79,999元      | 31  | 100.0 | 95.4  | 69.1  | 26.3 | 4.6  | 4.6  | -     |
| 80,000元以上           | 83  | 100.0 | 94.2  | 73.6  | 20.6 | 5.7  | 5.7  | -     |
| <b>是否屬低收入或中低收入戶</b> |     |       |       |       |      |      |      |       |
| 屬於低收入戶              | 5   | 100.0 | 100.0 | 100.0 | -    | -    | -    | -     |
| 屬於中低收入戶             | 29  | 100.0 | 90.9  | 73.9  | 17.0 | 9.0  | 9.0  | -     |
| 否                   | 597 | 100.0 | 96.9  | 78.0  | 18.9 | 3.1  | 2.8  | 0.3   |
| <b>幼兒的主要照顧者</b>     |     |       |       |       |      |      |      |       |
| 生父/繼父/養父            | 46  | 100.0 | 100.0 | 88.8  | 11.2 | -    | -    | -     |
| 生母/繼母/養母            | 514 | 100.0 | 96.7  | 76.8  | 19.9 | 3.3  | 3.2  | 0.1   |
| 祖父/外祖父              | 3   | 100.0 | 100.0 | 100.0 | -    | -    | -    | -     |
| 祖母/外祖母              | 48  | 100.0 | 93.2  | 77.1  | 16.1 | 6.8  | 4.3  | 2.5   |
| 父親的兄弟姊妹             | 3   | 100.0 | 100.0 | 100.0 | -    | -    | -    | -     |
| 母親的兄弟姊妹             | 2   | 100.0 | 100.0 | 59.9  | 40.1 | -    | -    | -     |
| 托育人員(保母)            | 15  | 100.0 | 94.8  | 84.2  | 10.6 | 5.2  | 5.2  | -     |

註：1.卡方檢定達顯著水準 \* p&lt;0.05, \*\* p&lt;0.01, \*\*\* p&lt;0.001。

2. a表示該變數的組內期望值小於5之細格比例超過25%·不適合進行卡方檢定。

表A73.「丈夫需比妻子負擔較多的家庭經濟責任」的同意度

單位：人；%

|                | 總計  |       | 同意    | 非常同意 | 還算同意 | 不同意  | 不太同意 | 非常不同意 |
|----------------|-----|-------|-------|------|------|------|------|-------|
|                | 樣本數 | 百分比   |       |      |      |      |      |       |
| 總計             | 630 | 100.0 | 75.9  | 38.9 | 37.0 | 24.1 | 20.0 | 4.1   |
| 地區別            |     |       |       |      |      |      |      |       |
| 區域1(新營/麻豆區)    | 85  | 100.0 | 64.7  | 34.4 | 30.3 | 35.2 | 29.0 | 6.2   |
| 區域2(新豐/玉井區)    | 72  | 100.0 | 79.2  | 48.3 | 30.9 | 20.8 | 17.8 | 3.0   |
| 區域3(善化/北門區)    | 108 | 100.0 | 73.3  | 33.4 | 39.9 | 26.8 | 24.0 | 2.8   |
| 區域4(永康/安南區)    | 221 | 100.0 | 78.7  | 39.8 | 38.9 | 21.3 | 19.2 | 2.1   |
| 區域5(安平/東區)     | 145 | 100.0 | 78.4  | 39.5 | 38.9 | 21.6 | 14.3 | 7.3   |
| 區域1(新營/麻豆區)次分區 |     |       |       |      |      |      |      |       |
| 城              | 37  | 100.0 | 59.1  | 37.6 | 21.5 | 40.9 | 28.5 | 12.4  |
| 鄉              | 48  | 100.0 | 69.1  | 32.0 | 37.1 | 30.9 | 29.4 | 1.5   |
| 區域2(新豐/玉井區)次分區 |     |       |       |      |      |      |      |       |
| 城              | 53  | 100.0 | 75.3  | 46.2 | 29.1 | 24.7 | 23.0 | 1.7   |
| 鄉              | 19  | 100.0 | 90.3  | 54.3 | 36.0 | 9.8  | 3.1  | 6.7   |
| 區域3(善化/北門區)次分區 |     |       |       |      |      |      |      |       |
| 城              | 32  | 100.0 | 82.7  | 39.6 | 43.1 | 17.3 | 13.6 | 3.7   |
| 鄉              | 76  | 100.0 | 69.3  | 30.7 | 38.6 | 30.7 | 28.3 | 2.4   |
| 區域4(永康/安南區)次分區 |     |       |       |      |      |      |      |       |
| 城              | 221 | 100.0 | 78.7  | 39.8 | 38.9 | 21.3 | 19.2 | 2.1   |
| 區域5(安平/東區)次分區  |     |       |       |      |      |      |      |       |
| 城              | 145 | 100.0 | 78.4  | 39.5 | 38.9 | 21.6 | 14.3 | 7.3   |
| 幼兒性別           |     |       |       |      |      |      |      |       |
| 男              | 326 | 100.0 | 77.0  | 37.7 | 39.3 | 23.1 | 19.8 | 3.3   |
| 女              | 304 | 100.0 | 74.7  | 40.2 | 34.5 | 25.3 | 20.4 | 4.9   |
| 幼兒年齡           |     |       |       |      |      |      |      |       |
| 0-未滿3歲         | 283 | 100.0 | 77.3  | 38.9 | 38.4 | 22.6 | 19.0 | 3.6   |
| 3-未滿6歲         | 347 | 100.0 | 74.7  | 38.9 | 35.8 | 25.3 | 20.9 | 4.4   |
| 幼兒是否為雙(多)胞胎    |     |       |       |      |      |      |      |       |
| 是              | 27  | 100.0 | 75.6  | 41.9 | 33.7 | 24.4 | 20.4 | 4.0   |
| 否              | 603 | 100.0 | 75.9  | 38.8 | 37.1 | 24.1 | 20.0 | 4.1   |
| 發展遲緩評估報告書      |     |       |       |      |      |      |      |       |
| 有              | 20  | 100.0 | 94.0  | 62.1 | 31.9 | 6.0  | 6.0  | -     |
| 無              | 610 | 100.0 | 75.3  | 38.2 | 37.1 | 24.7 | 20.5 | 4.2   |
| 有無身心障礙證明       |     |       |       |      |      |      |      |       |
| 有              | 5   | 100.0 | 100.0 | 35.6 | 64.4 | -    | -    | -     |
| 無              | 625 | 100.0 | 75.7  | 38.9 | 36.8 | 24.3 | 20.2 | 4.1   |
| 幼兒家庭型態         |     |       |       |      |      |      |      |       |
| 核心家庭           | 281 | 100.0 | 75.9  | 42.5 | 33.4 | 24.1 | 20.9 | 3.2   |
| 主幹家庭           | 170 | 100.0 | 76.5  | 37.0 | 39.5 | 23.5 | 17.4 | 6.1   |
| 混合家庭           | 114 | 100.0 | 75.3  | 35.7 | 39.6 | 24.8 | 22.9 | 1.9   |
| 單親家庭           | 50  | 100.0 | 73.7  | 36.9 | 36.8 | 26.3 | 20.4 | 5.9   |
| 祖孫二代           | 3   | 100.0 | 65.6  | 34.6 | 31.0 | 34.3 | -    | 34.3  |
| 其它             | 12  | 100.0 | 86.2  | 21.7 | 64.5 | 13.8 | 13.8 | -     |

註：1.卡方檢定達顯著水準 \* p&lt;0.05, \*\* p&lt;0.01, \*\*\* p&lt;0.001。

2. a表示該變數的組內期望值小於5之細格比例超過25%，不適合進行卡方檢定。

表A73.「丈夫需比妻子負擔較多的家庭經濟責任」的同意度\_續完

單位：人；%

|                     | 總計  |       | 同意    | 非常同意 | 還算同意  | 不同意   | 不太同意  | 非常不同意 |
|---------------------|-----|-------|-------|------|-------|-------|-------|-------|
|                     | 樣本數 | 百分比   |       |      |       |       |       |       |
| 總計                  | 630 | 100.0 | 75.9  | 38.9 | 37.0  | 24.1  | 20.0  | 4.1   |
| <b>父母親婚姻狀況</b>      |     |       |       |      |       |       |       |       |
| 結婚·且住在一起            | 577 | 100.0 | 75.9  | 38.9 | 37.0  | 24.1  | 20.1  | 4.0   |
| 結婚·但不住在一起           | 24  | 100.0 | 80.1  | 43.3 | 36.8  | 19.9  | 15.1  | 4.8   |
| 未婚單親                | 5   | 100.0 | 85.5  | 58.6 | 26.9  | 14.5  | 14.5  | -     |
| 未婚同居                | 1   | 100.0 | -     | -    | -     | 100.0 | 100.0 | -     |
| 離婚                  | 18  | 100.0 | 66.7  | 33.2 | 33.5  | 33.2  | 27.4  | 5.8   |
| 一方去世                | 4   | 100.0 | 100.0 | 27.4 | 72.6  | -     | -     | -     |
| <b>父親教育程度</b>       |     |       |       |      |       |       |       |       |
| 國小及以下               | 1   | 100.0 | 100.0 | -    | 100.0 | -     | -     | -     |
| 國(初)中               | 19  | 100.0 | 88.6  | 46.2 | 42.4  | 11.4  | 7.5   | 3.9   |
| 高中(職)               | 124 | 100.0 | 78.7  | 55.3 | 23.4  | 21.3  | 16.7  | 4.6   |
| 專科、大學               | 368 | 100.0 | 74.4  | 34.6 | 39.8  | 25.6  | 22.2  | 3.4   |
| 研究所以上               | 110 | 100.0 | 75.0  | 34.5 | 40.5  | 25.1  | 19.0  | 6.1   |
| 無父親                 | 7   | 100.0 | 78.8  | 37.5 | 41.3  | 21.2  | 21.2  | -     |
| 不清楚                 | 1   | 100.0 | 100.0 | -    | 100.0 | -     | -     | -     |
| <b>母親教育程度</b>       |     |       |       |      |       |       |       |       |
| 國(初)中               | 7   | 100.0 | 74.2  | 41.0 | 33.2  | 25.9  | 15.0  | 10.9  |
| 高中(職)               | 117 | 100.0 | 82.7  | 46.6 | 36.1  | 17.2  | 16.2  | 1.0   |
| 專科、大學               | 433 | 100.0 | 76.7  | 38.9 | 37.8  | 23.3  | 18.3  | 5.0   |
| 研究所以上               | 67  | 100.0 | 56.5  | 23.8 | 32.7  | 43.6  | 40.2  | 3.4   |
| 無母親                 | 5   | 100.0 | 100.0 | 59.0 | 41.0  | -     | -     | -     |
| 不清楚                 | 1   | 100.0 | 100.0 | -    | 100.0 | -     | -     | -     |
| <b>家庭每月平均支出</b>     |     |       |       |      |       |       |       |       |
| 未滿20,000元           | 25  | 100.0 | 81.4  | 43.6 | 37.8  | 18.6  | 18.6  | -     |
| 20,000-29,999元      | 70  | 100.0 | 84.2  | 44.4 | 39.8  | 15.7  | 14.7  | 1.0   |
| 30,000-39,999元      | 112 | 100.0 | 78.6  | 41.3 | 37.3  | 21.3  | 19.0  | 2.3   |
| 40,000-49,999元      | 118 | 100.0 | 80.3  | 45.1 | 35.2  | 19.7  | 15.1  | 4.6   |
| 50,000-59,999元      | 115 | 100.0 | 71.1  | 43.4 | 27.7  | 28.9  | 24.3  | 4.6   |
| 60,000-69,999元      | 77  | 100.0 | 74.8  | 29.0 | 45.8  | 25.2  | 20.6  | 4.6   |
| 70,000-79,999元      | 31  | 100.0 | 68.3  | 17.7 | 50.6  | 31.7  | 23.2  | 8.5   |
| 80,000元以上           | 83  | 100.0 | 67.6  | 31.6 | 36.0  | 32.4  | 25.9  | 6.5   |
| <b>是否屬低收入或中低收入戶</b> |     |       |       |      |       |       |       |       |
| 屬於低收入戶              | 5   | 100.0 | 74.3  | 74.3 | -     | 25.7  | 25.7  | -     |
| 屬於中低收入戶             | 29  | 100.0 | 74.5  | 32.8 | 41.7  | 25.5  | 19.9  | 5.6   |
| 否                   | 597 | 100.0 | 75.9  | 38.9 | 37.0  | 24.0  | 20.0  | 4.0   |
| <b>幼兒的主要照顧者</b>     |     |       |       |      |       |       |       |       |
| 生父/繼父/養父            | 46  | 100.0 | 73.4  | 40.5 | 32.9  | 26.6  | 26.6  | -     |
| 生母/繼母/養母            | 514 | 100.0 | 75.8  | 38.5 | 37.3  | 24.3  | 20.7  | 3.6   |
| 祖父/外祖父              | 3   | 100.0 | 68.6  | 68.6 | -     | 31.4  | 31.4  | -     |
| 祖母/外祖母              | 48  | 100.0 | 72.5  | 36.6 | 35.9  | 27.5  | 12.4  | 15.1  |
| 父親的兄弟姊妹             | 3   | 100.0 | 83.6  | 67.2 | 16.4  | 16.4  | 16.4  | -     |
| 母親的兄弟姊妹             | 2   | 100.0 | 100.0 | 59.9 | 40.1  | -     | -     | -     |
| 托育人員(保母)            | 15  | 100.0 | 94.8  | 42.0 | 52.8  | 5.2   | 5.2   | -     |

註：1.卡方檢定達顯著水準 \* p&lt;0.05, \*\* p&lt;0.01, \*\*\* p&lt;0.001。

2. a表示該變數的組內期望值小於5之細格比例超過25%·不適合進行卡方檢定。



表A74.「兩性交往時，男生收入應高於女生」的同意度

單位：人；%

|                       | 總計  |       | 同意   | 非常同意 | 還算同意 | 不同意  | 不太同意 | 非常不同意 |
|-----------------------|-----|-------|------|------|------|------|------|-------|
|                       | 樣本數 | 百分比   |      |      |      |      |      |       |
| 總計                    | 630 | 100.0 | 52.9 | 20.8 | 32.1 | 47.1 | 38.7 | 8.4   |
| <b>地區別</b>            |     |       |      |      |      |      |      |       |
| 區域1(新營/麻豆區)           | 85  | 100.0 | 50.1 | 16.1 | 34.0 | 49.9 | 40.9 | 9.0   |
| 區域2(新豐/玉井區)           | 72  | 100.0 | 59.0 | 28.7 | 30.3 | 41.0 | 32.8 | 8.2   |
| 區域3(善化/北門區)           | 108 | 100.0 | 47.3 | 20.3 | 27.0 | 52.7 | 46.6 | 6.1   |
| 區域4(永康/安南區)           | 221 | 100.0 | 56.4 | 21.5 | 34.9 | 43.6 | 37.0 | 6.6   |
| 區域5(安平/東區)            | 145 | 100.0 | 50.5 | 19.0 | 31.5 | 49.5 | 36.8 | 12.7  |
| <b>區域1(新營/麻豆區)次分區</b> |     |       |      |      |      |      |      |       |
| 城                     | 37  | 100.0 | 41.1 | 18.1 | 23.0 | 58.9 | 46.3 | 12.6  |
| 鄉                     | 48  | 100.0 | 57.0 | 14.5 | 42.5 | 43.0 | 36.8 | 6.2   |
| <b>區域2(新豐/玉井區)次分區</b> |     |       |      |      |      |      |      |       |
| 城                     | 53  | 100.0 | 53.9 | 22.0 | 31.9 | 46.0 | 38.1 | 7.9   |
| 鄉                     | 19  | 100.0 | 73.4 | 47.6 | 25.8 | 26.7 | 17.6 | 9.1   |
| <b>區域3(善化/北門區)次分區</b> |     |       |      |      |      |      |      |       |
| 城                     | 32  | 100.0 | 57.3 | 25.2 | 32.1 | 42.7 | 37.3 | 5.4   |
| 鄉                     | 76  | 100.0 | 43.0 | 18.2 | 24.8 | 57.0 | 50.6 | 6.4   |
| <b>區域4(永康/安南區)次分區</b> |     |       |      |      |      |      |      |       |
| 城                     | 221 | 100.0 | 56.4 | 21.5 | 34.9 | 43.6 | 37.0 | 6.6   |
| <b>區域5(安平/東區)次分區</b>  |     |       |      |      |      |      |      |       |
| 城                     | 145 | 100.0 | 50.5 | 19.0 | 31.5 | 49.5 | 36.8 | 12.7  |
| <b>幼兒性別</b>           |     |       |      |      |      |      |      |       |
| 男                     | 326 | 100.0 | 54.0 | 19.2 | 34.8 | 46.0 | 38.6 | 7.4   |
| 女                     | 304 | 100.0 | 51.8 | 22.6 | 29.2 | 48.2 | 38.7 | 9.5   |
| <b>幼兒年齡</b>           |     |       |      |      |      |      |      |       |
| 0-未滿3歲                | 283 | 100.0 | 53.2 | 20.1 | 33.1 | 46.8 | 38.7 | 8.1   |
| 3-未滿6歲                | 347 | 100.0 | 52.7 | 21.4 | 31.3 | 47.2 | 38.6 | 8.6   |
| <b>幼兒是否為雙(多)胞胎</b>    |     |       |      |      |      |      |      |       |
| 是                     | 27  | 100.0 | 57.6 | 32.5 | 25.1 | 42.4 | 38.4 | 4.0   |
| 否                     | 603 | 100.0 | 52.7 | 20.3 | 32.4 | 47.3 | 38.7 | 8.6   |
| <b>發展遲緩評估報告書</b>      |     |       |      |      |      |      |      |       |
| 有                     | 20  | 100.0 | 72.8 | 36.5 | 36.3 | 27.2 | 19.1 | 8.1   |
| 無                     | 610 | 100.0 | 52.3 | 20.3 | 32.0 | 47.7 | 39.3 | 8.4   |
| <b>有無身心障礙證明</b>       |     |       |      |      |      |      |      |       |
| 有                     | 5   | 100.0 | 79.6 | 35.6 | 44.0 | 20.5 | 20.5 | -     |
| 無                     | 625 | 100.0 | 52.7 | 20.7 | 32.0 | 47.3 | 38.8 | 8.5   |
| <b>幼兒家庭型態</b>         |     |       |      |      |      |      |      |       |
| 核心家庭                  | 281 | 100.0 | 54.7 | 24.1 | 30.6 | 45.2 | 37.4 | 7.8   |
| 主幹家庭                  | 170 | 100.0 | 55.3 | 24.6 | 30.7 | 44.7 | 36.4 | 8.3   |
| 混合家庭                  | 114 | 100.0 | 45.5 | 15.4 | 30.1 | 54.5 | 46.0 | 8.5   |
| 單親家庭                  | 50  | 100.0 | 53.7 | 5.9  | 47.8 | 46.3 | 39.0 | 7.3   |
| 祖孫二代                  | 3   | 100.0 | 65.6 | 34.6 | 31.0 | 34.3 | -    | 34.3  |
| 其它                    | 12  | 100.0 | 41.2 | -    | 41.2 | 58.9 | 39.9 | 19.0  |

註：1.卡方檢定達顯著水準 \*  $p < 0.05$ , \*\*  $p < 0.01$ , \*\*\*  $p < 0.001$ 。

2. a表示該變數的組內期望值小於5之細格比例超過25%，不適合進行卡方檢定。

表A74.「兩性交往時，男生收入應高於女生」的同意度\_續完

單位：人；%

|                     | 總計  |       | 同意    | 非常同意 | 還算同意  | 不同意   | 不太同意  | 非常不同意 |
|---------------------|-----|-------|-------|------|-------|-------|-------|-------|
|                     | 樣本數 | 百分比   |       |      |       |       |       |       |
| 總計                  | 630 | 100.0 | 52.9  | 20.8 | 32.1  | 47.1  | 38.7  | 8.4   |
| <b>父母親婚姻狀況</b>      |     |       |       |      |       |       |       |       |
| 結婚·且住在一起            | 577 | 100.0 | 52.9  | 22.2 | 30.7  | 47.1  | 38.7  | 8.4   |
| 結婚·但不住在一起           | 24  | 100.0 | 64.2  | 2.8  | 61.4  | 35.9  | 31.1  | 4.8   |
| 未婚單親                | 5   | 100.0 | 15.0  | -    | 15.0  | 85.0  | 35.5  | 49.5  |
| 未婚同居                | 1   | 100.0 | -     | -    | -     | 100.0 | 100.0 | -     |
| 離婚                  | 18  | 100.0 | 47.5  | 12.4 | 35.1  | 52.5  | 46.7  | 5.8   |
| 一方去世                | 4   | 100.0 | 67.6  | -    | 67.6  | 32.4  | 32.4  | -     |
| <b>父親教育程度</b>       |     |       |       |      |       |       |       |       |
| 國小及以下               | 1   | 100.0 | 100.0 | -    | 100.0 | -     | -     | -     |
| 國(初)中               | 19  | 100.0 | 55.7  | 31.0 | 24.7  | 44.4  | 40.5  | 3.9   |
| 高中(職)               | 124 | 100.0 | 61.2  | 32.1 | 29.1  | 38.8  | 30.7  | 8.1   |
| 專科、大學               | 368 | 100.0 | 50.8  | 18.5 | 32.3  | 49.3  | 42.0  | 7.3   |
| 研究所以上               | 110 | 100.0 | 49.4  | 15.5 | 33.9  | 50.7  | 37.3  | 13.4  |
| 無父親                 | 7   | 100.0 | 57.4  | 7.6  | 49.8  | 42.7  | 33.9  | 8.8   |
| 不清楚                 | 1   | 100.0 | 100.0 | -    | 100.0 | -     | -     | -     |
| <b>母親教育程度</b>       |     |       |       |      |       |       |       |       |
| 國(初)中               | 7   | 100.0 | 47.6  | 8.7  | 38.9  | 52.4  | 41.5  | 10.9  |
| 高中(職)               | 117 | 100.0 | 62.7  | 25.3 | 37.4  | 37.2  | 33.8  | 3.4   |
| 專科、大學               | 433 | 100.0 | 53.9  | 22.3 | 31.6  | 46.1  | 37.0  | 9.1   |
| 研究所以上               | 67  | 100.0 | 31.6  | 6.2  | 25.4  | 68.4  | 57.9  | 10.5  |
| 無母親                 | 5   | 100.0 | 25.6  | -    | 25.6  | 74.4  | 44.8  | 29.6  |
| 不清楚                 | 1   | 100.0 | 100.0 | -    | 100.0 | -     | -     | -     |
| <b>家庭每月平均支出</b>     |     |       |       |      |       |       |       |       |
| 未滿20,000元           | 25  | 100.0 | 56.7  | 43.5 | 13.2  | 43.2  | 41.4  | 1.8   |
| 20,000-29,999元      | 70  | 100.0 | 65.8  | 25.0 | 40.8  | 34.3  | 31.6  | 2.7   |
| 30,000-39,999元      | 112 | 100.0 | 54.8  | 25.5 | 29.3  | 45.2  | 35.5  | 9.7   |
| 40,000-49,999元      | 118 | 100.0 | 54.2  | 12.1 | 42.1  | 45.8  | 33.6  | 12.2  |
| 50,000-59,999元      | 115 | 100.0 | 52.5  | 23.3 | 29.2  | 47.5  | 41.4  | 6.1   |
| 60,000-69,999元      | 77  | 100.0 | 43.3  | 15.9 | 27.4  | 56.7  | 49.2  | 7.5   |
| 70,000-79,999元      | 31  | 100.0 | 43.8  | 14.3 | 29.5  | 56.2  | 40.1  | 16.1  |
| 80,000元以上           | 83  | 100.0 | 49.7  | 20.1 | 29.6  | 50.3  | 41.2  | 9.1   |
| <b>是否屬低收入或中低收入戶</b> |     |       |       |      |       |       |       |       |
| 屬於低收入戶              | 5   | 100.0 | 74.2  | 43.9 | 30.3  | 25.7  | 25.7  | -     |
| 屬於中低收入戶             | 29  | 100.0 | 65.2  | 22.5 | 42.7  | 34.8  | 29.2  | 5.6   |
| 否                   | 597 | 100.0 | 52.2  | 20.6 | 31.6  | 47.8  | 39.2  | 8.6   |
| <b>幼兒的主要照顧者</b>     |     |       |       |      |       |       |       |       |
| 生父/繼父/養父            | 46  | 100.0 | 44.9  | 18.1 | 26.8  | 55.1  | 51.7  | 3.4   |
| 生母/繼母/養母            | 514 | 100.0 | 53.9  | 20.4 | 33.5  | 46.1  | 38.4  | 7.7   |
| 祖父/外祖父              | 3   | 100.0 | 68.6  | 46.3 | 22.3  | 31.4  | 31.4  | -     |
| 祖母/外祖母              | 48  | 100.0 | 44.5  | 25.1 | 19.4  | 55.6  | 32.2  | 23.4  |
| 父親的兄弟姊妹             | 3   | 100.0 | 48.6  | -    | 48.6  | 51.4  | 51.4  | -     |
| 母親的兄弟姊妹             | 2   | 100.0 | 100.0 | 59.9 | 40.1  | -     | -     | -     |
| 托育人員(保母)            | 15  | 100.0 | 65.3  | 24.6 | 40.7  | 34.7  | 31.6  | 3.1   |

註：1.卡方檢定達顯著水準 \* p&lt;0.05, \*\* p&lt;0.01, \*\*\* p&lt;0.001。

2. a表示該變數的組內期望值小於5之細格比例超過25%·不適合進行卡方檢定。

表A75.「兩性交往時，男生應保護女生」的同意度

單位：人；%

|                | 總計  |       | 同意    | 非常同意 | 還算同意 | 不同意  | 不太同意 | 非常不同意 |
|----------------|-----|-------|-------|------|------|------|------|-------|
|                | 樣本數 | 百分比   |       |      |      |      |      |       |
| 總計             | 630 | 100.0 | 86.9  | 49.5 | 37.4 | 13.0 | 10.9 | 2.1   |
| 地區別            |     |       |       |      |      |      |      |       |
| 區域1(新營/麻豆區)    | 85  | 100.0 | 78.7  | 43.2 | 35.5 | 21.2 | 16.4 | 4.8   |
| 區域2(新豐/玉井區)    | 72  | 100.0 | 90.0  | 57.9 | 32.1 | 10.0 | 10.0 | -     |
| 區域3(善化/北門區)    | 108 | 100.0 | 90.8  | 42.5 | 48.3 | 9.2  | 9.2  | -     |
| 區域4(永康/安南區)    | 221 | 100.0 | 87.8  | 50.9 | 36.9 | 12.2 | 9.5  | 2.7   |
| 區域5(安平/東區)     | 145 | 100.0 | 86.1  | 52.3 | 33.8 | 13.9 | 11.5 | 2.4   |
| 區域1(新營/麻豆區)次分區 |     |       |       |      |      |      |      |       |
| 城              | 37  | 100.0 | 76.1  | 42.8 | 33.3 | 23.8 | 17.0 | 6.8   |
| 鄉              | 48  | 100.0 | 80.7  | 43.5 | 37.2 | 19.3 | 16.0 | 3.3   |
| 區域2(新豐/玉井區)次分區 |     |       |       |      |      |      |      |       |
| 城              | 53  | 100.0 | 87.3  | 53.1 | 34.2 | 12.6 | 12.6 | -     |
| 鄉              | 19  | 100.0 | 97.6  | 71.5 | 26.1 | 2.4  | 2.4  | -     |
| 區域3(善化/北門區)次分區 |     |       |       |      |      |      |      |       |
| 城              | 32  | 100.0 | 100.0 | 45.4 | 54.6 | -    | -    | -     |
| 鄉              | 76  | 100.0 | 86.9  | 41.2 | 45.7 | 13.1 | 13.1 | -     |
| 區域4(永康/安南區)次分區 |     |       |       |      |      |      |      |       |
| 城              | 221 | 100.0 | 87.8  | 50.9 | 36.9 | 12.2 | 9.5  | 2.7   |
| 區域5(安平/東區)次分區  |     |       |       |      |      |      |      |       |
| 城              | 145 | 100.0 | 86.1  | 52.3 | 33.8 | 13.9 | 11.5 | 2.4   |
| 幼兒性別           |     |       |       |      |      |      |      |       |
| 男              | 326 | 100.0 | 85.5  | 49.1 | 36.4 | 14.5 | 11.8 | 2.7   |
| 女              | 304 | 100.0 | 88.5  | 50.0 | 38.5 | 11.4 | 9.9  | 1.5   |
| 幼兒年齡           |     |       |       |      |      |      |      |       |
| 0-未滿3歲         | 283 | 100.0 | 85.5  | 48.4 | 37.1 | 14.4 | 11.8 | 2.6   |
| 3-未滿6歲         | 347 | 100.0 | 88.1  | 50.4 | 37.7 | 11.8 | 10.1 | 1.7   |
| 幼兒是否為雙(多)胞胎    |     |       |       |      |      |      |      |       |
| 是              | 27  | 100.0 | 82.2  | 49.7 | 32.5 | 17.8 | 13.8 | 4.0   |
| 否              | 603 | 100.0 | 87.1  | 49.5 | 37.6 | 12.9 | 10.8 | 2.1   |
| 發展遲緩評估報告書      |     |       |       |      |      |      |      |       |
| 有              | 20  | 100.0 | 100.0 | 65.6 | 34.4 | -    | -    | -     |
| 無              | 610 | 100.0 | 86.5  | 49.0 | 37.5 | 13.4 | 11.2 | 2.2   |
| 有無身心障礙證明       |     |       |       |      |      |      |      |       |
| 有              | 5   | 100.0 | 100.0 | 56.0 | 44.0 | -    | -    | -     |
| 無              | 625 | 100.0 | 86.9  | 49.5 | 37.4 | 13.2 | 11.0 | 2.2   |
| 幼兒家庭型態         |     |       |       |      |      |      |      |       |
| 核心家庭           | 281 | 100.0 | 87.1  | 51.1 | 36.0 | 12.9 | 10.8 | 2.1   |
| 主幹家庭           | 170 | 100.0 | 86.4  | 51.2 | 35.2 | 13.6 | 11.5 | 2.1   |
| 混合家庭           | 114 | 100.0 | 92.0  | 51.4 | 40.6 | 8.0  | 8.0  | -     |
| 單親家庭           | 50  | 100.0 | 77.6  | 37.1 | 40.5 | 22.4 | 16.6 | 5.8   |
| 祖孫二代           | 3   | 100.0 | 65.6  | 34.6 | 31.0 | 34.3 | -    | 34.3  |
| 其它             | 12  | 100.0 | 90.2  | 28.4 | 61.8 | 9.9  | 9.9  | -     |

註：1.卡方檢定達顯著水準 \*  $p < 0.05$ , \*\*  $p < 0.01$ , \*\*\*  $p < 0.001$ 。

2. a表示該變數的組內期望值小於5之細格比例超過25%，不適合進行卡方檢定。

表A75.「兩性交往時，男生應保護女生」的同意度\_續完

單位：人；%

|                     | 總計  |       | 同意    | 非常同意  | 還算同意  | 不同意   | 不太同意  | 非常不同意 |
|---------------------|-----|-------|-------|-------|-------|-------|-------|-------|
|                     | 樣本數 | 百分比   |       |       |       |       |       |       |
| 總計                  | 630 | 100.0 | 86.9  | 49.5  | 37.4  | 13.0  | 10.9  | 2.1   |
| <b>父母親婚姻狀況</b>      |     |       |       |       |       |       |       |       |
| 結婚·且住在一起            | 577 | 100.0 | 87.8  | 50.5  | 37.3  | 12.2  | 10.4  | 1.8   |
| 結婚·但不住在一起           | 24  | 100.0 | 73.9  | 29.3  | 44.6  | 26.0  | 26.0  | -     |
| 未婚單親                | 5   | 100.0 | 85.4  | 61.8  | 23.6  | 14.5  | -     | 14.5  |
| 未婚同居                | 1   | 100.0 | -     | -     | -     | 100.0 | 100.0 | -     |
| 離婚                  | 18  | 100.0 | 81.5  | 47.1  | 34.4  | 18.6  | 6.4   | 12.2  |
| 一方去世                | 4   | 100.0 | 100.0 | 45.9  | 54.1  | -     | -     | -     |
| <b>父親教育程度</b>       |     |       |       |       |       |       |       |       |
| 國小及以下               | 1   | 100.0 | 100.0 | 100.0 | -     | -     | -     | -     |
| 國(初)中               | 19  | 100.0 | 89.8  | 56.8  | 33.0  | 10.2  | -     | 10.2  |
| 高中(職)               | 124 | 100.0 | 93.1  | 68.0  | 25.1  | 6.9   | 6.0   | 0.9   |
| 專科、大學               | 368 | 100.0 | 86.6  | 47.0  | 39.6  | 13.4  | 12.2  | 1.2   |
| 研究所以上               | 110 | 100.0 | 80.3  | 36.1  | 44.2  | 19.7  | 14.9  | 4.8   |
| 無父親                 | 7   | 100.0 | 91.2  | 52.1  | 39.1  | 8.8   | -     | 8.8   |
| 不清楚                 | 1   | 100.0 | 100.0 | -     | 100.0 | -     | -     | -     |
| <b>母親教育程度</b>       |     |       |       |       |       |       |       |       |
| 國(初)中               | 7   | 100.0 | 89.1  | 67.0  | 22.1  | 10.9  | -     | 10.9  |
| 高中(職)               | 117 | 100.0 | 94.1  | 62.0  | 32.1  | 5.9   | 3.9   | 2.0   |
| 專科、大學               | 433 | 100.0 | 87.1  | 48.7  | 38.4  | 12.9  | 11.7  | 1.2   |
| 研究所以上               | 67  | 100.0 | 72.3  | 30.1  | 42.2  | 27.8  | 19.9  | 7.9   |
| 無母親                 | 5   | 100.0 | 100.0 | 73.9  | 26.1  | -     | -     | -     |
| 不清楚                 | 1   | 100.0 | 100.0 | -     | 100.0 | -     | -     | -     |
| <b>家庭每月平均支出</b>     |     |       |       |       |       |       |       |       |
| 未滿20,000元           | 25  | 100.0 | 87.8  | 58.8  | 29.0  | 12.2  | 12.2  | -     |
| 20,000-29,999元      | 70  | 100.0 | 91.0  | 51.6  | 39.4  | 9.0   | 8.0   | 1.0   |
| 30,000-39,999元      | 112 | 100.0 | 91.9  | 55.0  | 36.9  | 8.0   | 4.2   | 3.8   |
| 40,000-49,999元      | 118 | 100.0 | 84.1  | 47.6  | 36.5  | 16.0  | 14.1  | 1.9   |
| 50,000-59,999元      | 115 | 100.0 | 82.7  | 46.9  | 35.8  | 17.4  | 15.4  | 2.0   |
| 60,000-69,999元      | 77  | 100.0 | 87.2  | 52.2  | 35.0  | 12.8  | 10.3  | 2.5   |
| 70,000-79,999元      | 31  | 100.0 | 92.7  | 34.6  | 58.1  | 7.3   | 4.4   | 2.9   |
| 80,000元以上           | 83  | 100.0 | 84.4  | 47.3  | 37.1  | 15.6  | 14.2  | 1.4   |
| <b>是否屬低收入或中低收入戶</b> |     |       |       |       |       |       |       |       |
| 屬於低收入戶              | 5   | 100.0 | 100.0 | 74.3  | 25.7  | -     | -     | -     |
| 屬於中低收入戶             | 29  | 100.0 | 91.1  | 45.0  | 46.1  | 8.9   | 3.3   | 5.6   |
| 否                   | 597 | 100.0 | 86.7  | 49.6  | 37.1  | 13.3  | 11.3  | 2.0   |
| <b>幼兒的主要照顧者</b>     |     |       |       |       |       |       |       |       |
| 生父/繼父/養父            | 46  | 100.0 | 95.4  | 55.5  | 39.9  | 4.6   | 4.6   | -     |
| 生母/繼母/養母            | 514 | 100.0 | 86.0  | 47.3  | 38.7  | 13.9  | 12.4  | 1.5   |
| 祖父/外祖父              | 3   | 100.0 | 100.0 | 100.0 | -     | -     | -     | -     |
| 祖母/外祖母              | 48  | 100.0 | 83.5  | 56.3  | 27.2  | 16.6  | 4.9   | 11.7  |
| 父親的兄弟姊妹             | 3   | 100.0 | 83.6  | 67.2  | 16.4  | 16.4  | 16.4  | -     |
| 母親的兄弟姊妹             | 2   | 100.0 | 100.0 | 100.0 | -     | -     | -     | -     |
| 托育人員(保母)            | 15  | 100.0 | 100.0 | 66.8  | 33.2  | -     | -     | -     |

註：1.卡方檢定達顯著水準 \* p&lt;0.05, \*\* p&lt;0.01, \*\*\* p&lt;0.001。

2. a表示該變數的組內期望值小於5之細格比例超過25%·不適合進行卡方檢定。

表A76. 「有些工作只有男生可以勝任，女生是做不來的」的同意度

單位：人；%

|                  | 總計  |       | 同意   | 非常同意 | 還算同意 | 不同意  | 不太同意 | 非常不同意 |
|------------------|-----|-------|------|------|------|------|------|-------|
|                  | 樣本數 | 百分比   |      |      |      |      |      |       |
| 總計               | 630 | 100.0 | 42.1 | 14.2 | 27.9 | 58.0 | 38.9 | 19.1  |
| 地區別 *            |     |       |      |      |      |      |      |       |
| 區域1(新營/麻豆區)      | 85  | 100.0 | 30.8 | 13.1 | 17.7 | 69.3 | 48.0 | 21.3  |
| 區域2(新豐/玉井區)      | 72  | 100.0 | 53.8 | 21.1 | 32.7 | 46.2 | 25.2 | 21.0  |
| 區域3(善化/北門區)      | 108 | 100.0 | 39.4 | 16.0 | 23.4 | 60.5 | 47.3 | 13.2  |
| 區域4(永康/安南區)      | 221 | 100.0 | 44.6 | 12.8 | 31.8 | 55.3 | 35.7 | 19.6  |
| 區域5(安平/東區)       | 145 | 100.0 | 40.9 | 12.2 | 28.7 | 59.2 | 38.7 | 20.5  |
| 區域1(新營/麻豆區)次分區 * |     |       |      |      |      |      |      |       |
| 城                | 37  | 100.0 | 18.3 | 8.0  | 10.3 | 81.7 | 55.9 | 25.8  |
| 鄉                | 48  | 100.0 | 40.2 | 16.9 | 23.3 | 59.8 | 42.0 | 17.8  |
| 區域2(新豐/玉井區)次分區   |     |       |      |      |      |      |      |       |
| 城                | 53  | 100.0 | 53.8 | 22.0 | 31.8 | 46.2 | 26.8 | 19.4  |
| 鄉                | 19  | 100.0 | 53.9 | 18.4 | 35.5 | 46.0 | 20.6 | 25.4  |
| 區域3(善化/北門區)次分區   |     |       |      |      |      |      |      |       |
| 城                | 32  | 100.0 | 34.9 | 10.9 | 24.0 | 65.2 | 55.7 | 9.5   |
| 鄉                | 76  | 100.0 | 41.4 | 18.2 | 23.2 | 58.5 | 43.8 | 14.7  |
| 區域4(永康/安南區)次分區   |     |       |      |      |      |      |      |       |
| 城                | 221 | 100.0 | 44.6 | 12.8 | 31.8 | 55.3 | 35.7 | 19.6  |
| 區域5(安平/東區)次分區    |     |       |      |      |      |      |      |       |
| 城                | 145 | 100.0 | 40.9 | 12.2 | 28.7 | 59.2 | 38.7 | 20.5  |
| 幼兒性別             |     |       |      |      |      |      |      |       |
| 男                | 326 | 100.0 | 41.0 | 11.3 | 29.7 | 59.1 | 39.1 | 20.0  |
| 女                | 304 | 100.0 | 43.2 | 17.3 | 25.9 | 56.7 | 38.6 | 18.1  |
| 幼兒年齡             |     |       |      |      |      |      |      |       |
| 0-未滿3歲           | 283 | 100.0 | 38.6 | 11.9 | 26.7 | 61.4 | 40.8 | 20.6  |
| 3-未滿6歲           | 347 | 100.0 | 44.9 | 16.1 | 28.8 | 55.1 | 37.3 | 17.8  |
| 幼兒是否為雙(多)胞胎 *    |     |       |      |      |      |      |      |       |
| 是                | 27  | 100.0 | 23.4 | 3.6  | 19.8 | 76.7 | 52.6 | 24.1  |
| 否                | 603 | 100.0 | 42.9 | 14.7 | 28.2 | 57.1 | 38.2 | 18.9  |
| 發展遲緩評估報告書        |     |       |      |      |      |      |      |       |
| 有                | 20  | 100.0 | 51.9 | 28.5 | 23.4 | 48.1 | 30.3 | 17.8  |
| 無                | 610 | 100.0 | 41.8 | 13.8 | 28.0 | 58.2 | 39.1 | 19.1  |
| 有無身心障礙證明         |     |       |      |      |      |      |      |       |
| 有                | 5   | 100.0 | 56.0 | 56.0 | -    | 44.0 | 44.0 | -     |
| 無                | 625 | 100.0 | 42.0 | 13.9 | 28.1 | 58.0 | 38.8 | 19.2  |
| 幼兒家庭型態           |     |       |      |      |      |      |      |       |
| 核心家庭             | 281 | 100.0 | 40.5 | 16.1 | 24.4 | 59.6 | 41.4 | 18.2  |
| 主幹家庭             | 170 | 100.0 | 44.6 | 16.0 | 28.6 | 55.4 | 36.0 | 19.4  |
| 混合家庭             | 114 | 100.0 | 45.1 | 12.0 | 33.1 | 55.0 | 35.9 | 19.1  |
| 單親家庭             | 50  | 100.0 | 38.2 | 7.1  | 31.1 | 61.7 | 41.6 | 20.1  |
| 祖孫二代             | 3   | 100.0 | 65.7 | -    | 65.7 | 34.3 | -    | 34.3  |
| 其它               | 12  | 100.0 | 25.1 | -    | 25.1 | 74.9 | 47.8 | 27.1  |

註：1.卡方檢定達顯著水準 \*  $p < 0.05$ , \*\*  $p < 0.01$ , \*\*\*  $p < 0.001$ 。

2. a表示該變數的組內期望值小於5之細格比例超過25%，不適合進行卡方檢定。

表A76. 「有些工作只有男生可以勝任，女生是做不來的」的同意度\_續完

單位：人；%

|                     | 總計  |       | 同意    | 非常同意  | 還算同意  | 不同意   | 不太同意  | 非常不同意 |
|---------------------|-----|-------|-------|-------|-------|-------|-------|-------|
|                     | 樣本數 | 百分比   |       |       |       |       |       |       |
| 總計                  | 630 | 100.0 | 42.1  | 14.2  | 27.9  | 58.0  | 38.9  | 19.1  |
| <b>父母親婚姻狀況</b>      |     |       |       |       |       |       |       |       |
| 結婚·且住在一起            | 577 | 100.0 | 42.4  | 14.9  | 27.5  | 57.6  | 38.9  | 18.7  |
| 結婚·但不住在一起           | 24  | 100.0 | 34.4  | -     | 34.4  | 65.6  | 53.1  | 12.5  |
| 未婚單親                | 5   | 100.0 | -     | -     | -     | 100.0 | 26.9  | 73.1  |
| 未婚同居                | 1   | 100.0 | -     | -     | -     | 100.0 | -     | 100.0 |
| 離婚                  | 18  | 100.0 | 52.2  | 19.3  | 32.9  | 47.8  | 28.4  | 19.4  |
| 一方去世                | 4   | 100.0 | 51.0  | -     | 51.0  | 49.0  | 21.6  | 27.4  |
| <b>父親教育程度</b> **    |     |       |       |       |       |       |       |       |
| 國小及以下               | 1   | 100.0 | 100.0 | 100.0 | -     | -     | -     | -     |
| 國(初)中               | 19  | 100.0 | 58.4  | 43.4  | 15.0  | 41.5  | 22.6  | 18.9  |
| 高中(職)               | 124 | 100.0 | 54.0  | 22.3  | 31.7  | 46.0  | 37.1  | 8.9   |
| 專科、大學               | 368 | 100.0 | 39.1  | 10.8  | 28.3  | 60.9  | 40.2  | 20.7  |
| 研究所以上               | 110 | 100.0 | 35.4  | 11.6  | 23.8  | 64.6  | 40.4  | 24.2  |
| 無父親                 | 7   | 100.0 | 32.7  | 7.6   | 25.1  | 67.3  | 28.6  | 38.7  |
| 不清楚                 | 1   | 100.0 | 100.0 | -     | 100.0 | -     | -     | -     |
| <b>母親教育程度</b> **    |     |       |       |       |       |       |       |       |
| 國(初)中               | 7   | 100.0 | 54.8  | 26.9  | 27.9  | 45.2  | 25.6  | 19.6  |
| 高中(職)               | 117 | 100.0 | 54.2  | 18.7  | 35.5  | 45.9  | 28.1  | 17.8  |
| 專科、大學               | 433 | 100.0 | 40.5  | 14.4  | 26.1  | 59.5  | 41.6  | 17.9  |
| 研究所以上               | 67  | 100.0 | 29.5  | 5.2   | 24.3  | 70.6  | 42.3  | 28.3  |
| 無母親                 | 5   | 100.0 | 51.7  | -     | 51.7  | 48.3  | 18.7  | 29.6  |
| 不清楚                 | 1   | 100.0 | -     | -     | -     | 100.0 | 100.0 | -     |
| <b>家庭每月平均支出</b> *   |     |       |       |       |       |       |       |       |
| 未滿20,000元           | 25  | 100.0 | 56.3  | 34.0  | 22.3  | 43.7  | 31.6  | 12.1  |
| 20,000-29,999元      | 70  | 100.0 | 49.7  | 16.8  | 32.9  | 50.3  | 37.2  | 13.1  |
| 30,000-39,999元      | 112 | 100.0 | 40.8  | 18.1  | 22.7  | 59.3  | 39.9  | 19.4  |
| 40,000-49,999元      | 118 | 100.0 | 42.6  | 13.0  | 29.6  | 57.3  | 33.9  | 23.4  |
| 50,000-59,999元      | 115 | 100.0 | 50.9  | 14.7  | 36.2  | 49.1  | 32.5  | 16.6  |
| 60,000-69,999元      | 77  | 100.0 | 31.9  | 11.3  | 20.6  | 68.1  | 49.2  | 18.9  |
| 70,000-79,999元      | 31  | 100.0 | 38.9  | 1.8   | 37.1  | 61.1  | 44.7  | 16.4  |
| 80,000元以上           | 83  | 100.0 | 30.6  | 9.3   | 21.3  | 69.4  | 45.1  | 24.3  |
| <b>是否屬低收入或中低收入戶</b> |     |       |       |       |       |       |       |       |
| 屬於低收入戶              | 5   | 100.0 | 79.3  | 53.6  | 25.7  | 20.7  | 20.7  | -     |
| 屬於中低收入戶             | 29  | 100.0 | 46.0  | 15.5  | 30.5  | 54.0  | 37.6  | 16.4  |
| 否                   | 597 | 100.0 | 41.6  | 13.9  | 27.7  | 58.4  | 39.1  | 19.3  |
| <b>幼兒的主要照顧者</b>     |     |       |       |       |       |       |       |       |
| 生父/繼父/養父            | 46  | 100.0 | 48.2  | 21.0  | 27.2  | 51.9  | 33.1  | 18.8  |
| 生母/繼母/養母            | 514 | 100.0 | 40.1  | 13.5  | 26.6  | 60.0  | 41.5  | 18.5  |
| 祖父/外祖父              | 3   | 100.0 | 46.3  | -     | 46.3  | 53.7  | 53.7  | -     |
| 祖母/外祖母              | 48  | 100.0 | 47.8  | 18.5  | 29.3  | 52.1  | 20.7  | 31.4  |
| 父親的兄弟姊妹             | 3   | 100.0 | 32.2  | -     | 32.2  | 67.8  | 51.4  | 16.4  |
| 母親的兄弟姊妹             | 2   | 100.0 | 100.0 | -     | 100.0 | -     | -     | -     |
| 托育人員(保母)            | 15  | 100.0 | 67.2  | 12.5  | 54.7  | 32.8  | 25.3  | 7.5   |

註：1. 卡方檢定達顯著水準 \*  $p < 0.05$ , \*\*  $p < 0.01$ , \*\*\*  $p < 0.001$ 。

2. a表示該變數的組內期望值小於5之細格比例超過25%，不適合進行卡方檢定。

表A77.「我們應公平對待不同文化、收入、身障狀況背景的兒童」的同意度

單位：人；%

|                | 總計  |       | 同意    | 非常同意  | 還算同意 | 不同意 | 不太同意 | 非常不同意 |
|----------------|-----|-------|-------|-------|------|-----|------|-------|
|                | 樣本數 | 百分比   |       |       |      |     |      |       |
| 總計             | 630 | 100.0 | 99.6  | 96.4  | 3.2  | 0.4 | 0.1  | 0.3   |
| 地區別            |     |       |       |       |      |     |      |       |
| 區域1(新營/麻豆區)    | 85  | 100.0 | 99.1  | 97.4  | 1.7  | 0.9 | -    | 0.9   |
| 區域2(新豐/玉井區)    | 72  | 100.0 | 100.0 | 97.2  | 2.8  | -   | -    | -     |
| 區域3(善化/北門區)    | 108 | 100.0 | 100.0 | 97.1  | 2.9  | -   | -    | -     |
| 區域4(永康/安南區)    | 221 | 100.0 | 99.6  | 95.9  | 3.7  | 0.4 | 0.4  | -     |
| 區域5(安平/東區)     | 145 | 100.0 | 99.3  | 95.5  | 3.8  | 0.7 | -    | 0.7   |
| 區域1(新營/麻豆區)次分區 |     |       |       |       |      |     |      |       |
| 城              | 37  | 100.0 | 98.0  | 98.0  | -    | 2.0 | -    | 2.0   |
| 鄉              | 48  | 100.0 | 100.0 | 96.9  | 3.1  | -   | -    | -     |
| 區域2(新豐/玉井區)次分區 |     |       |       |       |      |     |      |       |
| 城              | 53  | 100.0 | 100.0 | 97.0  | 3.0  | -   | -    | -     |
| 鄉              | 19  | 100.0 | 100.0 | 97.6  | 2.4  | -   | -    | -     |
| 區域3(善化/北門區)次分區 |     |       |       |       |      |     |      |       |
| 城              | 32  | 100.0 | 100.0 | 90.4  | 9.6  | -   | -    | -     |
| 鄉              | 76  | 100.0 | 100.0 | 100.0 | -    | -   | -    | -     |
| 區域4(永康/安南區)次分區 |     |       |       |       |      |     |      |       |
| 城              | 221 | 100.0 | 99.6  | 95.9  | 3.7  | 0.4 | 0.4  | -     |
| 區域5(安平/東區)次分區  |     |       |       |       |      |     |      |       |
| 城              | 145 | 100.0 | 99.3  | 95.5  | 3.8  | 0.7 | -    | 0.7   |
| 幼兒性別           |     |       |       |       |      |     |      |       |
| 男              | 326 | 100.0 | 99.5  | 95.0  | 4.5  | 0.5 | -    | 0.5   |
| 女              | 304 | 100.0 | 99.7  | 97.9  | 1.8  | 0.3 | 0.3  | -     |
| 幼兒年齡           |     |       |       |       |      |     |      |       |
| 0-未滿3歲         | 283 | 100.0 | 99.1  | 95.5  | 3.6  | 0.9 | 0.3  | 0.6   |
| 3-未滿6歲         | 347 | 100.0 | 100.0 | 97.1  | 2.9  | -   | -    | -     |
| 幼兒是否為雙(多)胞胎    |     |       |       |       |      |     |      |       |
| 是              | 27  | 100.0 | 100.0 | 96.5  | 3.5  | -   | -    | -     |
| 否              | 603 | 100.0 | 99.6  | 96.4  | 3.2  | 0.4 | 0.1  | 0.3   |
| 發展遲緩評估報告書      |     |       |       |       |      |     |      |       |
| 有              | 20  | 100.0 | 100.0 | 100.0 | -    | -   | -    | -     |
| 無              | 610 | 100.0 | 99.6  | 96.3  | 3.3  | 0.4 | 0.1  | 0.3   |
| 有無身心障礙證明       |     |       |       |       |      |     |      |       |
| 有              | 5   | 100.0 | 100.0 | 100.0 | -    | -   | -    | -     |
| 無              | 625 | 100.0 | 99.6  | 96.4  | 3.2  | 0.4 | 0.1  | 0.3   |
| 幼兒家庭型態         |     |       |       |       |      |     |      |       |
| 核心家庭           | 281 | 100.0 | 99.8  | 97.7  | 2.1  | 0.3 | 0.3  | -     |
| 主幹家庭           | 170 | 100.0 | 99.0  | 94.3  | 4.7  | 1.0 | -    | 1.0   |
| 混合家庭           | 114 | 100.0 | 100.0 | 97.8  | 2.2  | -   | -    | -     |
| 單親家庭           | 50  | 100.0 | 100.0 | 96.5  | 3.5  | -   | -    | -     |
| 祖孫二代           | 3   | 100.0 | 100.0 | 34.6  | 65.4 | -   | -    | -     |
| 其它             | 12  | 100.0 | 100.0 | 100.0 | -    | -   | -    | -     |

註：1.卡方檢定達顯著水準 \*  $p < 0.05$ , \*\*  $p < 0.01$ , \*\*\*  $p < 0.001$ 。

2. a表示該變數的組內期望值小於5之細格比例超過25%，不適合進行卡方檢定。

表A77.「我們應公平對待不同文化、收入、身障狀況背景的兒童」的同意度\_續完

單位：人；%

|                     | 總計  |       | 同意    | 非常同意  | 還算同意 | 不同意  | 不太同意 | 非常不同意 |
|---------------------|-----|-------|-------|-------|------|------|------|-------|
|                     | 樣本數 | 百分比   |       |       |      |      |      |       |
| 總計                  | 630 | 100.0 | 99.6  | 96.4  | 3.2  | 0.4  | 0.1  | 0.3   |
| <b>父母親婚姻狀況</b>      |     |       |       |       |      |      |      |       |
| 結婚·且住在一起            | 577 | 100.0 | 99.5  | 96.5  | 3.0  | 0.4  | 0.1  | 0.3   |
| 結婚·但不住在一起           | 24  | 100.0 | 100.0 | 92.9  | 7.1  | -    | -    | -     |
| 未婚單親                | 5   | 100.0 | 100.0 | 100.0 | -    | -    | -    | -     |
| 未婚同居                | 1   | 100.0 | 100.0 | 100.0 | -    | -    | -    | -     |
| 離婚                  | 18  | 100.0 | 100.0 | 94.2  | 5.8  | -    | -    | -     |
| 一方去世                | 4   | 100.0 | 100.0 | 100.0 | -    | -    | -    | -     |
| <b>父親教育程度</b>       | a   |       |       |       |      |      |      |       |
| 國小及以下               | 1   | 100.0 | 100.0 | 100.0 | -    | -    | -    | -     |
| 國(初)中               | 19  | 100.0 | 96.2  | 93.1  | 3.1  | 3.9  | -    | 3.9   |
| 高中(職)               | 124 | 100.0 | 100.0 | 94.4  | 5.6  | -    | -    | -     |
| 專科、大學               | 368 | 100.0 | 99.5  | 97.4  | 2.1  | 0.5  | 0.2  | 0.3   |
| 研究所以上               | 110 | 100.0 | 100.0 | 95.5  | 4.5  | -    | -    | -     |
| 無父親                 | 7   | 100.0 | 100.0 | 100.0 | -    | -    | -    | -     |
| 不清楚                 | 1   | 100.0 | 100.0 | 100.0 | -    | -    | -    | -     |
| <b>母親教育程度</b>       | a   |       |       |       |      |      |      |       |
| 國(初)中               | 7   | 100.0 | 89.1  | 78.9  | 10.2 | 10.9 | -    | 10.9  |
| 高中(職)               | 117 | 100.0 | 98.5  | 93.5  | 5.0  | 1.5  | 0.7  | 0.8   |
| 專科、大學               | 433 | 100.0 | 100.0 | 97.4  | 2.6  | -    | -    | -     |
| 研究所以上               | 67  | 100.0 | 100.0 | 96.5  | 3.5  | -    | -    | -     |
| 無母親                 | 5   | 100.0 | 100.0 | 100.0 | -    | -    | -    | -     |
| 不清楚                 | 1   | 100.0 | 100.0 | 100.0 | -    | -    | -    | -     |
| <b>家庭每月平均支出</b>     |     |       |       |       |      |      |      |       |
| 未滿20,000元           | 25  | 100.0 | 100.0 | 93.4  | 6.6  | -    | -    | -     |
| 20,000-29,999元      | 70  | 100.0 | 97.8  | 95.9  | 1.9  | 2.1  | 1.1  | 1.0   |
| 30,000-39,999元      | 112 | 100.0 | 100.0 | 97.9  | 2.1  | -    | -    | -     |
| 40,000-49,999元      | 118 | 100.0 | 100.0 | 96.3  | 3.7  | -    | -    | -     |
| 50,000-59,999元      | 115 | 100.0 | 99.2  | 95.0  | 4.2  | 0.8  | -    | 0.8   |
| 60,000-69,999元      | 77  | 100.0 | 100.0 | 96.4  | 3.6  | -    | -    | -     |
| 70,000-79,999元      | 31  | 100.0 | 100.0 | 100.0 | -    | -    | -    | -     |
| 80,000元以上           | 83  | 100.0 | 100.0 | 96.3  | 3.7  | -    | -    | -     |
| <b>是否屬低收入或中低收入戶</b> |     |       |       |       |      |      |      |       |
| 屬於低收入戶              | 5   | 100.0 | 100.0 | 100.0 | -    | -    | -    | -     |
| 屬於中低收入戶             | 29  | 100.0 | 100.0 | 100.0 | -    | -    | -    | -     |
| 否                   | 597 | 100.0 | 99.6  | 96.2  | 3.4  | 0.4  | 0.1  | 0.3   |
| <b>幼兒的主要照顧者</b>     |     |       |       |       |      |      |      |       |
| 生父/繼父/養父            | 46  | 100.0 | 98.0  | 96.5  | 1.5  | 2.1  | -    | 2.1   |
| 生母/繼母/養母            | 514 | 100.0 | 99.7  | 96.4  | 3.3  | 0.3  | 0.2  | 0.1   |
| 祖父/外祖父              | 3   | 100.0 | 100.0 | 100.0 | -    | -    | -    | -     |
| 祖母/外祖母              | 48  | 100.0 | 100.0 | 95.3  | 4.7  | -    | -    | -     |
| 父親的兄弟姊妹             | 3   | 100.0 | 100.0 | 100.0 | -    | -    | -    | -     |
| 母親的兄弟姊妹             | 2   | 100.0 | 100.0 | 100.0 | -    | -    | -    | -     |
| 托育人員(保母)            | 15  | 100.0 | 100.0 | 97.1  | 2.9  | -    | -    | -     |

註：1.卡方檢定達顯著水準 \* p<0.05, \*\* p<0.01, \*\*\* p<0.001。

2. a表示該變數的組內期望值小於5之細格比例超過25%·不適合進行卡方檢定。



表A78.「成年人應思考其決定會對兒童產生甚麼影響」的同意度

單位：人；%

|                | 總計  |       | 同意    | 非常同意  | 還算同意 | 不同意 | 不太同意 | 非常不同意 |
|----------------|-----|-------|-------|-------|------|-----|------|-------|
|                | 樣本數 | 百分比   |       |       |      |     |      |       |
| 總計             | 630 | 100.0 | 99.9  | 95.1  | 4.8  | 0.1 | -    | 0.1   |
| 地區別            |     |       |       |       |      |     |      |       |
| 區域1(新營/麻豆區)    | 85  | 100.0 | 99.1  | 93.5  | 5.6  | 0.9 | -    | 0.9   |
| 區域2(新豐/玉井區)    | 72  | 100.0 | 100.0 | 96.3  | 3.7  | -   | -    | -     |
| 區域3(善化/北門區)    | 108 | 100.0 | 100.0 | 96.2  | 3.8  | -   | -    | -     |
| 區域4(永康/安南區)    | 221 | 100.0 | 100.0 | 94.0  | 6.0  | -   | -    | -     |
| 區域5(安平/東區)     | 145 | 100.0 | 100.0 | 96.1  | 3.9  | -   | -    | -     |
| 區域1(新營/麻豆區)次分區 |     |       |       |       |      |     |      |       |
| 城              | 37  | 100.0 | 98.0  | 98.0  | -    | 2.0 | -    | 2.0   |
| 鄉              | 48  | 100.0 | 100.0 | 90.0  | 10.0 | -   | -    | -     |
| 區域2(新豐/玉井區)次分區 |     |       |       |       |      |     |      |       |
| 城              | 53  | 100.0 | 100.0 | 96.1  | 3.9  | -   | -    | -     |
| 鄉              | 19  | 100.0 | 100.0 | 96.9  | 3.1  | -   | -    | -     |
| 區域3(善化/北門區)次分區 |     |       |       |       |      |     |      |       |
| 城              | 32  | 100.0 | 100.0 | 92.1  | 7.9  | -   | -    | -     |
| 鄉              | 76  | 100.0 | 100.0 | 97.9  | 2.1  | -   | -    | -     |
| 區域4(永康/安南區)次分區 |     |       |       |       |      |     |      |       |
| 城              | 221 | 100.0 | 100.0 | 94.0  | 6.0  | -   | -    | -     |
| 區域5(安平/東區)次分區  |     |       |       |       |      |     |      |       |
| 城              | 145 | 100.0 | 100.0 | 96.1  | 3.9  | -   | -    | -     |
| 幼兒性別           |     |       |       |       |      |     |      |       |
| 男              | 326 | 100.0 | 99.7  | 94.7  | 5.0  | 0.2 | -    | 0.2   |
| 女              | 304 | 100.0 | 100.0 | 95.4  | 4.6  | -   | -    | -     |
| 幼兒年齡           |     |       |       |       |      |     |      |       |
| 0-未滿3歲         | 283 | 100.0 | 99.7  | 96.2  | 3.5  | 0.3 | -    | 0.3   |
| 3-未滿6歲         | 347 | 100.0 | 100.0 | 94.1  | 5.9  | -   | -    | -     |
| 幼兒是否為雙(多)胞胎    |     |       |       |       |      |     |      |       |
| 是              | 27  | 100.0 | 100.0 | 94.8  | 5.2  | -   | -    | -     |
| 否              | 603 | 100.0 | 99.9  | 95.1  | 4.8  | 0.1 | -    | 0.1   |
| 發展遲緩評估報告書      |     |       |       |       |      |     |      |       |
| 有              | 20  | 100.0 | 100.0 | 96.2  | 3.8  | -   | -    | -     |
| 無              | 610 | 100.0 | 99.9  | 95.0  | 4.9  | 0.1 | -    | 0.1   |
| 有無身心障礙證明       |     |       |       |       |      |     |      |       |
| 有              | 5   | 100.0 | 100.0 | 100.0 | -    | -   | -    | -     |
| 無              | 625 | 100.0 | 99.9  | 95.0  | 4.9  | 0.1 | -    | 0.1   |
| 幼兒家庭型態         |     |       |       |       |      |     |      |       |
| 核心家庭           | 281 | 100.0 | 100.0 | 96.0  | 4.0  | -   | -    | -     |
| 主幹家庭           | 170 | 100.0 | 99.6  | 93.9  | 5.7  | 0.4 | -    | 0.4   |
| 混合家庭           | 114 | 100.0 | 100.0 | 96.5  | 3.5  | -   | -    | -     |
| 單親家庭           | 50  | 100.0 | 100.0 | 93.3  | 6.7  | -   | -    | -     |
| 祖孫二代           | 3   | 100.0 | 100.0 | 34.6  | 65.4 | -   | -    | -     |
| 其它             | 12  | 100.0 | 100.0 | 100.0 | -    | -   | -    | -     |

註：1.卡方檢定達顯著水準 \*  $p < 0.05$ , \*\*  $p < 0.01$ , \*\*\*  $p < 0.001$ 。

2. a表示該變數的組內期望值小於5之細格比例超過25%，不適合進行卡方檢定。

表A78.「成年人應思考其決定會對兒童產生甚麼影響」的同意度\_續完

單位：人；%

|                | 總計  |       | 同意    | 非常同意  | 還算同意 | 不同意  | 不太同意 | 非常不同意 |
|----------------|-----|-------|-------|-------|------|------|------|-------|
|                | 樣本數 | 百分比   |       |       |      |      |      |       |
| 總計             | 630 | 100.0 | 99.9  | 95.1  | 4.8  | 0.1  | -    | 0.1   |
| 父母親婚姻狀況        |     |       |       |       |      |      |      |       |
| 結婚·且住在一起       | 577 | 100.0 | 99.9  | 95.4  | 4.5  | 0.1  | -    | 0.1   |
| 結婚·但不住在一起      | 24  | 100.0 | 100.0 | 96.8  | 3.2  | -    | -    | -     |
| 未婚單親           | 5   | 100.0 | 100.0 | 100.0 | -    | -    | -    | -     |
| 未婚同居           | 1   | 100.0 | 100.0 | 100.0 | -    | -    | -    | -     |
| 離婚             | 18  | 100.0 | 100.0 | 80.3  | 19.7 | -    | -    | -     |
| 一方去世           | 4   | 100.0 | 100.0 | 100.0 | -    | -    | -    | -     |
| 父親教育程度         | a   |       |       |       |      |      |      |       |
| 國小及以下          | 1   | 100.0 | 100.0 | 100.0 | -    | -    | -    | -     |
| 國(初)中          | 19  | 100.0 | 96.1  | 91.8  | 4.3  | 3.9  | -    | 3.9   |
| 高中(職)          | 124 | 100.0 | 100.0 | 96.2  | 3.8  | -    | -    | -     |
| 專科、大學          | 368 | 100.0 | 100.0 | 94.3  | 5.7  | -    | -    | -     |
| 研究所以上          | 110 | 100.0 | 100.0 | 96.5  | 3.5  | -    | -    | -     |
| 無父親            | 7   | 100.0 | 100.0 | 100.0 | -    | -    | -    | -     |
| 不清楚            | 1   | 100.0 | 100.0 | 100.0 | -    | -    | -    | -     |
| 母親教育程度         | a   |       |       |       |      |      |      |       |
| 國(初)中          | 7   | 100.0 | 89.1  | 78.9  | 10.2 | 10.9 | -    | 10.9  |
| 高中(職)          | 117 | 100.0 | 100.0 | 92.4  | 7.6  | -    | -    | -     |
| 專科、大學          | 433 | 100.0 | 100.0 | 95.8  | 4.2  | -    | -    | -     |
| 研究所以上          | 67  | 100.0 | 100.0 | 96.2  | 3.8  | -    | -    | -     |
| 無母親            | 5   | 100.0 | 100.0 | 100.0 | -    | -    | -    | -     |
| 不清楚            | 1   | 100.0 | 100.0 | 100.0 | -    | -    | -    | -     |
| 家庭每月平均支出       |     |       |       |       |      |      |      |       |
| 未滿20,000元      | 25  | 100.0 | 100.0 | 84.8  | 15.2 | -    | -    | -     |
| 20,000-29,999元 | 70  | 100.0 | 99.0  | 95.1  | 3.9  | 1.0  | -    | 1.0   |
| 30,000-39,999元 | 112 | 100.0 | 100.0 | 95.2  | 4.8  | -    | -    | -     |
| 40,000-49,999元 | 118 | 100.0 | 100.0 | 96.4  | 3.6  | -    | -    | -     |
| 50,000-59,999元 | 115 | 100.0 | 100.0 | 92.2  | 7.8  | -    | -    | -     |
| 60,000-69,999元 | 77  | 100.0 | 100.0 | 96.3  | 3.7  | -    | -    | -     |
| 70,000-79,999元 | 31  | 100.0 | 100.0 | 97.5  | 2.5  | -    | -    | -     |
| 80,000元以上      | 83  | 100.0 | 100.0 | 97.9  | 2.1  | -    | -    | -     |
| 是否屬低收入或中低收入戶   |     |       |       |       |      |      |      |       |
| 屬於低收入戶         | 5   | 100.0 | 100.0 | 100.0 | -    | -    | -    | -     |
| 屬於中低收入戶        | 29  | 100.0 | 100.0 | 92.7  | 7.3  | -    | -    | -     |
| 否              | 597 | 100.0 | 99.8  | 95.1  | 4.7  | 0.1  | -    | 0.1   |
| 幼兒的主要照顧者       |     |       |       |       |      |      |      |       |
| 生父/繼父/養父       | 46  | 100.0 | 100.0 | 91.2  | 8.8  | -    | -    | -     |
| 生母/繼母/養母       | 514 | 100.0 | 99.9  | 95.2  | 4.7  | 0.1  | -    | 0.1   |
| 祖父/外祖父         | 3   | 100.0 | 100.0 | 100.0 | -    | -    | -    | -     |
| 祖母/外祖母         | 48  | 100.0 | 100.0 | 95.3  | 4.7  | -    | -    | -     |
| 父親的兄弟姊妹        | 3   | 100.0 | 100.0 | 100.0 | -    | -    | -    | -     |
| 母親的兄弟姊妹        | 2   | 100.0 | 100.0 | 100.0 | -    | -    | -    | -     |
| 托育人員(保母)       | 15  | 100.0 | 100.0 | 100.0 | -    | -    | -    | -     |

註：1.卡方檢定達顯著水準 \* p&lt;0.05, \*\* p&lt;0.01, \*\*\* p&lt;0.001。

2. a表示該變數的組內期望值小於5之細格比例超過25%·不適合進行卡方檢定。

表A79. 「政府應保障兒童的權利」的同意度

單位：人；%

|                | 總計  |       | 同意    | 非常同意  | 還算同意 | 不同意 | 不太同意 | 非常不同意 |
|----------------|-----|-------|-------|-------|------|-----|------|-------|
|                | 樣本數 | 百分比   |       |       |      |     |      |       |
| 總計             | 630 | 100.0 | 99.9  | 96.7  | 3.2  | 0.1 | -    | 0.1   |
| 地區別            |     |       |       |       |      |     |      |       |
| 區域1(新營/麻豆區)    | 85  | 100.0 | 99.1  | 96.0  | 3.1  | 0.9 | -    | 0.9   |
| 區域2(新豐/玉井區)    | 72  | 100.0 | 100.0 | 97.8  | 2.2  | -   | -    | -     |
| 區域3(善化/北門區)    | 108 | 100.0 | 100.0 | 95.6  | 4.4  | -   | -    | -     |
| 區域4(永康/安南區)    | 221 | 100.0 | 100.0 | 97.5  | 2.5  | -   | -    | -     |
| 區域5(安平/東區)     | 145 | 100.0 | 100.0 | 96.1  | 3.9  | -   | -    | -     |
| 區域1(新營/麻豆區)次分區 |     |       |       |       |      |     |      |       |
| 城              | 37  | 100.0 | 98.0  | 98.0  | -    | 2.0 | -    | 2.0   |
| 鄉              | 48  | 100.0 | 100.0 | 94.5  | 5.5  | -   | -    | -     |
| 區域2(新豐/玉井區)次分區 |     |       |       |       |      |     |      |       |
| 城              | 53  | 100.0 | 100.0 | 97.0  | 3.0  | -   | -    | -     |
| 鄉              | 19  | 100.0 | 100.0 | 100.0 | -    | -   | -    | -     |
| 區域3(善化/北門區)次分區 |     |       |       |       |      |     |      |       |
| 城              | 32  | 100.0 | 100.0 | 90.4  | 9.6  | -   | -    | -     |
| 鄉              | 76  | 100.0 | 100.0 | 97.9  | 2.1  | -   | -    | -     |
| 區域4(永康/安南區)次分區 |     |       |       |       |      |     |      |       |
| 城              | 221 | 100.0 | 100.0 | 97.5  | 2.5  | -   | -    | -     |
| 區域5(安平/東區)次分區  |     |       |       |       |      |     |      |       |
| 城              | 145 | 100.0 | 100.0 | 96.1  | 3.9  | -   | -    | -     |
| 幼兒性別           |     |       |       |       |      |     |      |       |
| 男              | 326 | 100.0 | 99.8  | 95.5  | 4.3  | 0.2 | -    | 0.2   |
| 女              | 304 | 100.0 | 100.0 | 98.0  | 2.0  | -   | -    | -     |
| 幼兒年齡           |     |       |       |       |      |     |      |       |
| 0-未滿3歲         | 283 | 100.0 | 99.7  | 97.5  | 2.2  | 0.3 | -    | 0.3   |
| 3-未滿6歲         | 347 | 100.0 | 100.0 | 96.0  | 4.0  | -   | -    | -     |
| 幼兒是否為雙(多)胞胎    |     |       |       |       |      |     |      |       |
| 是              | 27  | 100.0 | 100.0 | 100.0 | -    | -   | -    | -     |
| 否              | 603 | 100.0 | 99.9  | 96.6  | 3.3  | 0.1 | -    | 0.1   |
| 發展遲緩評估報告書      |     |       |       |       |      |     |      |       |
| 有              | 20  | 100.0 | 100.0 | 97.1  | 2.9  | -   | -    | -     |
| 無              | 610 | 100.0 | 99.9  | 96.7  | 3.2  | 0.1 | -    | 0.1   |
| 有無身心障礙證明       |     |       |       |       |      |     |      |       |
| 有              | 5   | 100.0 | 100.0 | 100.0 | -    | -   | -    | -     |
| 無              | 625 | 100.0 | 99.9  | 96.7  | 3.2  | 0.1 | -    | 0.1   |
| 幼兒家庭型態         |     |       |       |       |      |     |      |       |
| 核心家庭           | 281 | 100.0 | 100.0 | 97.4  | 2.6  | -   | -    | -     |
| 主幹家庭           | 170 | 100.0 | 99.6  | 95.8  | 3.8  | 0.4 | -    | 0.4   |
| 混合家庭           | 114 | 100.0 | 100.0 | 96.8  | 3.2  | -   | -    | -     |
| 單親家庭           | 50  | 100.0 | 100.0 | 98.9  | 1.1  | -   | -    | -     |
| 祖孫二代           | 3   | 100.0 | 100.0 | 34.6  | 65.4 | -   | -    | -     |
| 其它             | 12  | 100.0 | 100.0 | 100.0 | -    | -   | -    | -     |

註：1.卡方檢定達顯著水準 \*  $p < 0.05$ , \*\*  $p < 0.01$ , \*\*\*  $p < 0.001$ 。

2. a表示該變數的組內期望值小於5之細格比例超過25%，不適合進行卡方檢定。

表A79.「政府應保障兒童的權利」的同意度\_續完

單位：人；%

|                | 總計  |       | 同意    | 非常同意  | 還算同意 | 不同意  | 不太同意 | 非常不同意 |
|----------------|-----|-------|-------|-------|------|------|------|-------|
|                | 樣本數 | 百分比   |       |       |      |      |      |       |
| 總計             | 630 | 100.0 | 99.9  | 96.7  | 3.2  | 0.1  | -    | 0.1   |
| 父母親婚姻狀況        |     |       |       |       |      |      |      |       |
| 結婚·且住在一起       | 577 | 100.0 | 99.9  | 96.7  | 3.2  | 0.1  | -    | 0.1   |
| 結婚·但不住在一起      | 24  | 100.0 | 100.0 | 100.0 | -    | -    | -    | -     |
| 未婚單親           | 5   | 100.0 | 100.0 | 100.0 | -    | -    | -    | -     |
| 未婚同居           | 1   | 100.0 | 100.0 | 100.0 | -    | -    | -    | -     |
| 離婚             | 18  | 100.0 | 100.0 | 91.1  | 8.9  | -    | -    | -     |
| 一方去世           | 4   | 100.0 | 100.0 | 100.0 | -    | -    | -    | -     |
| 父親教育程度         | a   |       |       |       |      |      |      |       |
| 國小及以下          | 1   | 100.0 | 100.0 | 100.0 | -    | -    | -    | -     |
| 國(初)中          | 19  | 100.0 | 96.1  | 90.4  | 5.7  | 3.9  | -    | 3.9   |
| 高中(職)          | 124 | 100.0 | 100.0 | 96.6  | 3.4  | -    | -    | -     |
| 專科、大學          | 368 | 100.0 | 100.0 | 96.4  | 3.6  | -    | -    | -     |
| 研究所以上          | 110 | 100.0 | 100.0 | 98.5  | 1.5  | -    | -    | -     |
| 無父親            | 7   | 100.0 | 100.0 | 100.0 | -    | -    | -    | -     |
| 不清楚            | 1   | 100.0 | 100.0 | 100.0 | -    | -    | -    | -     |
| 母親教育程度         | a   |       |       |       |      |      |      |       |
| 國(初)中          | 7   | 100.0 | 89.1  | 78.9  | 10.2 | 10.9 | -    | 10.9  |
| 高中(職)          | 117 | 100.0 | 100.0 | 93.6  | 6.4  | -    | -    | -     |
| 專科、大學          | 433 | 100.0 | 100.0 | 97.4  | 2.6  | -    | -    | -     |
| 研究所以上          | 67  | 100.0 | 100.0 | 100.0 | -    | -    | -    | -     |
| 無母親            | 5   | 100.0 | 100.0 | 89.3  | 10.7 | -    | -    | -     |
| 不清楚            | 1   | 100.0 | 100.0 | 100.0 | -    | -    | -    | -     |
| 家庭每月平均支出       |     |       |       |       |      |      |      |       |
| 未滿20,000元      | 25  | 100.0 | 100.0 | 93.4  | 6.6  | -    | -    | -     |
| 20,000-29,999元 | 70  | 100.0 | 98.9  | 94.7  | 4.2  | 1.0  | -    | 1.0   |
| 30,000-39,999元 | 112 | 100.0 | 100.0 | 97.5  | 2.5  | -    | -    | -     |
| 40,000-49,999元 | 118 | 100.0 | 100.0 | 98.4  | 1.6  | -    | -    | -     |
| 50,000-59,999元 | 115 | 100.0 | 100.0 | 93.2  | 6.8  | -    | -    | -     |
| 60,000-69,999元 | 77  | 100.0 | 100.0 | 96.9  | 3.1  | -    | -    | -     |
| 70,000-79,999元 | 31  | 100.0 | 100.0 | 100.0 | -    | -    | -    | -     |
| 80,000元以上      | 83  | 100.0 | 100.0 | 99.2  | 0.8  | -    | -    | -     |
| 是否屬低收入或中低收入戶   |     |       |       |       |      |      |      |       |
| 屬於低收入戶         | 5   | 100.0 | 100.0 | 100.0 | -    | -    | -    | -     |
| 屬於中低收入戶        | 29  | 100.0 | 100.0 | 96.3  | 3.7  | -    | -    | -     |
| 否              | 597 | 100.0 | 99.9  | 96.7  | 3.2  | 0.1  | -    | 0.1   |
| 幼兒的主要照顧者       |     |       |       |       |      |      |      |       |
| 生父/繼父/養父       | 46  | 100.0 | 100.0 | 95.2  | 4.8  | -    | -    | -     |
| 生母/繼母/養母       | 514 | 100.0 | 99.9  | 97.0  | 2.9  | 0.1  | -    | 0.1   |
| 祖父/外祖父         | 3   | 100.0 | 100.0 | 100.0 | -    | -    | -    | -     |
| 祖母/外祖母         | 48  | 100.0 | 100.0 | 95.3  | 4.7  | -    | -    | -     |
| 父親的兄弟姊妹        | 3   | 100.0 | 100.0 | 100.0 | -    | -    | -    | -     |
| 母親的兄弟姊妹        | 2   | 100.0 | 100.0 | 100.0 | -    | -    | -    | -     |
| 托育人員(保母)       | 15  | 100.0 | 100.0 | 94.8  | 5.2  | -    | -    | -     |

註：1.卡方檢定達顯著水準 \* p&lt;0.05, \*\* p&lt;0.01, \*\*\* p&lt;0.001。

2. a表示該變數的組內期望值小於5之細格比例超過25%·不適合進行卡方檢定。

表A80.「家庭應讓兒童的權利受到保護」的同意度

單位：人；%

|                | 總計  |       | 同意    | 非常同意  | 還算同意 | 不同意 | 不太同意 | 非常不同意 |
|----------------|-----|-------|-------|-------|------|-----|------|-------|
|                | 樣本數 | 百分比   |       |       |      |     |      |       |
| 總計             | 630 | 100.0 | 99.9  | 95.8  | 4.1  | 0.1 | -    | 0.1   |
| 地區別            |     |       |       |       |      |     |      |       |
| 區域1(新營/麻豆區)    | 85  | 100.0 | 99.1  | 96.0  | 3.1  | 0.9 | -    | 0.9   |
| 區域2(新豐/玉井區)    | 72  | 100.0 | 100.0 | 97.8  | 2.2  | -   | -    | -     |
| 區域3(善化/北門區)    | 108 | 100.0 | 100.0 | 95.6  | 4.4  | -   | -    | -     |
| 區域4(永康/安南區)    | 221 | 100.0 | 100.0 | 94.8  | 5.2  | -   | -    | -     |
| 區域5(安平/東區)     | 145 | 100.0 | 100.0 | 96.2  | 3.8  | -   | -    | -     |
| 區域1(新營/麻豆區)次分區 |     |       |       |       |      |     |      |       |
| 城              | 37  | 100.0 | 98.0  | 98.0  | -    | 2.0 | -    | 2.0   |
| 鄉              | 48  | 100.0 | 100.0 | 94.5  | 5.5  | -   | -    | -     |
| 區域2(新豐/玉井區)次分區 |     |       |       |       |      |     |      |       |
| 城              | 53  | 100.0 | 100.0 | 97.0  | 3.0  | -   | -    | -     |
| 鄉              | 19  | 100.0 | 100.0 | 100.0 | -    | -   | -    | -     |
| 區域3(善化/北門區)次分區 |     |       |       |       |      |     |      |       |
| 城              | 32  | 100.0 | 100.0 | 90.4  | 9.6  | -   | -    | -     |
| 鄉              | 76  | 100.0 | 100.0 | 97.9  | 2.1  | -   | -    | -     |
| 區域4(永康/安南區)次分區 |     |       |       |       |      |     |      |       |
| 城              | 221 | 100.0 | 100.0 | 94.8  | 5.2  | -   | -    | -     |
| 區域5(安平/東區)次分區  |     |       |       |       |      |     |      |       |
| 城              | 145 | 100.0 | 100.0 | 96.2  | 3.8  | -   | -    | -     |
| 幼兒性別           |     |       |       |       |      |     |      |       |
| 男              | 326 | 100.0 | 99.8  | 94.8  | 5.0  | 0.2 | -    | 0.2   |
| 女              | 304 | 100.0 | 100.0 | 96.9  | 3.1  | -   | -    | -     |
| 幼兒年齡           |     |       |       |       |      |     |      |       |
| 0-未滿3歲         | 283 | 100.0 | 99.7  | 96.1  | 3.6  | 0.3 | -    | 0.3   |
| 3-未滿6歲         | 347 | 100.0 | 100.0 | 95.5  | 4.5  | -   | -    | -     |
| 幼兒是否為雙(多)胞胎    |     |       |       |       |      |     |      |       |
| 是              | 27  | 100.0 | 100.0 | 96.5  | 3.5  | -   | -    | -     |
| 否              | 603 | 100.0 | 99.8  | 95.7  | 4.1  | 0.1 | -    | 0.1   |
| 發展遲緩評估報告書      |     |       |       |       |      |     |      |       |
| 有              | 20  | 100.0 | 100.0 | 97.1  | 2.9  | -   | -    | -     |
| 無              | 610 | 100.0 | 99.8  | 95.7  | 4.1  | 0.1 | -    | 0.1   |
| 有無身心障礙證明       |     |       |       |       |      |     |      |       |
| 有              | 5   | 100.0 | 100.0 | 100.0 | -    | -   | -    | -     |
| 無              | 625 | 100.0 | 99.8  | 95.7  | 4.1  | 0.1 | -    | 0.1   |
| 幼兒家庭型態         |     |       |       |       |      |     |      |       |
| 核心家庭           | 281 | 100.0 | 100.0 | 96.1  | 3.9  | -   | -    | -     |
| 主幹家庭           | 170 | 100.0 | 99.5  | 95.2  | 4.3  | 0.4 | -    | 0.4   |
| 混合家庭           | 114 | 100.0 | 100.0 | 97.8  | 2.2  | -   | -    | -     |
| 單親家庭           | 50  | 100.0 | 100.0 | 94.5  | 5.5  | -   | -    | -     |
| 祖孫二代           | 3   | 100.0 | 100.0 | 34.6  | 65.4 | -   | -    | -     |
| 其它             | 12  | 100.0 | 100.0 | 100.0 | -    | -   | -    | -     |

註：1.卡方檢定達顯著水準 \*  $p < 0.05$ , \*\*  $p < 0.01$ , \*\*\*  $p < 0.001$ 。

2. a表示該變數的組內期望值小於5之細格比例超過25%，不適合進行卡方檢定。

表A80. 「家庭應讓兒童的權利受到保護」的同意度\_續完

單位：人；%

|                | 總計  |       | 同意    | 非常同意  | 還算同意 | 不同意  | 不太同意 | 非常不同意 |
|----------------|-----|-------|-------|-------|------|------|------|-------|
|                | 樣本數 | 百分比   |       |       |      |      |      |       |
| 總計             | 630 | 100.0 | 99.9  | 95.8  | 4.1  | 0.1  | -    | 0.1   |
| 父母親婚姻狀況        |     |       |       |       |      |      |      |       |
| 結婚·且住在一起       | 577 | 100.0 | 99.9  | 96.1  | 3.8  | 0.1  | -    | 0.1   |
| 結婚·但不住在一起      | 24  | 100.0 | 100.0 | 96.8  | 3.2  | -    | -    | -     |
| 未婚單親           | 5   | 100.0 | 100.0 | 100.0 | -    | -    | -    | -     |
| 未婚同居           | 1   | 100.0 | 100.0 | 100.0 | -    | -    | -    | -     |
| 離婚             | 18  | 100.0 | 100.0 | 91.1  | 8.9  | -    | -    | -     |
| 一方去世           | 4   | 100.0 | 100.0 | 67.6  | 32.4 | -    | -    | -     |
| 父親教育程度         | a   |       |       |       |      |      |      |       |
| 國小及以下          | 1   | 100.0 | 100.0 | 100.0 | -    | -    | -    | -     |
| 國(初)中          | 19  | 100.0 | 96.1  | 84.4  | 11.7 | 3.9  | -    | 3.9   |
| 高中(職)          | 124 | 100.0 | 100.0 | 94.9  | 5.1  | -    | -    | -     |
| 專科、大學          | 368 | 100.0 | 100.0 | 96.0  | 4.0  | -    | -    | -     |
| 研究所以上          | 110 | 100.0 | 100.0 | 97.4  | 2.6  | -    | -    | -     |
| 無父親            | 7   | 100.0 | 100.0 | 100.0 | -    | -    | -    | -     |
| 不清楚            | 1   | 100.0 | 100.0 | 100.0 | -    | -    | -    | -     |
| 母親教育程度         | a   |       |       |       |      |      |      |       |
| 國(初)中          | 7   | 100.0 | 89.1  | 78.9  | 10.2 | 10.9 | -    | 10.9  |
| 高中(職)          | 117 | 100.0 | 100.0 | 92.0  | 8.0  | -    | -    | -     |
| 專科、大學          | 433 | 100.0 | 100.0 | 96.8  | 3.2  | -    | -    | -     |
| 研究所以上          | 67  | 100.0 | 100.0 | 100.0 | -    | -    | -    | -     |
| 無母親            | 5   | 100.0 | 100.0 | 63.2  | 36.8 | -    | -    | -     |
| 不清楚            | 1   | 100.0 | 100.0 | 100.0 | -    | -    | -    | -     |
| 家庭每月平均支出       |     |       |       |       |      |      |      |       |
| 未滿20,000元      | 25  | 100.0 | 100.0 | 93.4  | 6.6  | -    | -    | -     |
| 20,000-29,999元 | 70  | 100.0 | 99.0  | 92.6  | 6.4  | 1.0  | -    | 1.0   |
| 30,000-39,999元 | 112 | 100.0 | 100.0 | 96.3  | 3.7  | -    | -    | -     |
| 40,000-49,999元 | 118 | 100.0 | 100.0 | 96.9  | 3.1  | -    | -    | -     |
| 50,000-59,999元 | 115 | 100.0 | 100.0 | 92.2  | 7.8  | -    | -    | -     |
| 60,000-69,999元 | 77  | 100.0 | 100.0 | 96.9  | 3.1  | -    | -    | -     |
| 70,000-79,999元 | 31  | 100.0 | 100.0 | 100.0 | -    | -    | -    | -     |
| 80,000元以上      | 83  | 100.0 | 100.0 | 99.2  | 0.8  | -    | -    | -     |
| 是否屬低收入或中低收入戶   |     |       |       |       |      |      |      |       |
| 屬於低收入戶         | 5   | 100.0 | 100.0 | 100.0 | -    | -    | -    | -     |
| 屬於中低收入戶        | 29  | 100.0 | 100.0 | 100.0 | -    | -    | -    | -     |
| 否              | 597 | 100.0 | 99.8  | 95.5  | 4.3  | 0.1  | -    | 0.1   |
| 幼兒的主要照顧者       |     |       |       |       |      |      |      |       |
| 生父/繼父/養父       | 46  | 100.0 | 100.0 | 95.2  | 4.8  | -    | -    | -     |
| 生母/繼母/養母       | 514 | 100.0 | 99.8  | 96.1  | 3.7  | 0.1  | -    | 0.1   |
| 祖父/外祖父         | 3   | 100.0 | 100.0 | 100.0 | -    | -    | -    | -     |
| 祖母/外祖母         | 48  | 100.0 | 100.0 | 92.4  | 7.6  | -    | -    | -     |
| 父親的兄弟姊妹        | 3   | 100.0 | 100.0 | 100.0 | -    | -    | -    | -     |
| 母親的兄弟姊妹        | 2   | 100.0 | 100.0 | 100.0 | -    | -    | -    | -     |
| 托育人員(保母)       | 15  | 100.0 | 100.0 | 94.8  | 5.2  | -    | -    | -     |

註：1. 卡方檢定達顯著水準 \*  $p < 0.05$ , \*\*  $p < 0.01$ , \*\*\*  $p < 0.001$ 。

2. a表示該變數的組內期望值小於5之細格比例超過25%，不適合進行卡方檢定。

表A81.「兒童應跟父母住在同一國家、同一地方」的同意度

單位：人；%

|                | 總計  |       | 同意    | 非常同意  | 還算同意 | 不同意  | 不太同意 | 非常不同意 |
|----------------|-----|-------|-------|-------|------|------|------|-------|
|                | 樣本數 | 百分比   |       |       |      |      |      |       |
| 總計             | 630 | 100.0 | 96.9  | 75.6  | 21.3 | 3.1  | 3.0  | 0.1   |
| 地區別            |     |       |       |       |      |      |      |       |
| 區域1(新營/麻豆區)    | 85  | 100.0 | 93.0  | 78.1  | 14.9 | 7.1  | 6.2  | 0.9   |
| 區域2(新豐/玉井區)    | 72  | 100.0 | 97.6  | 71.6  | 26.0 | 2.4  | 2.4  | -     |
| 區域3(善化/北門區)    | 108 | 100.0 | 97.4  | 71.0  | 26.4 | 2.6  | 2.6  | -     |
| 區域4(永康/安南區)    | 221 | 100.0 | 98.6  | 81.4  | 17.2 | 1.4  | 1.4  | -     |
| 區域5(安平/東區)     | 145 | 100.0 | 95.8  | 70.6  | 25.2 | 4.2  | 4.2  | -     |
| 區域1(新營/麻豆區)次分區 |     |       |       |       |      |      |      |       |
| 城              | 37  | 100.0 | 88.2  | 74.6  | 13.6 | 11.8 | 9.8  | 2.0   |
| 鄉              | 48  | 100.0 | 96.5  | 80.7  | 15.8 | 3.5  | 3.5  | -     |
| 區域2(新豐/玉井區)次分區 |     |       |       |       |      |      |      |       |
| 城              | 53  | 100.0 | 100.0 | 70.2  | 29.8 | -    | -    | -     |
| 鄉              | 19  | 100.0 | 91.0  | 75.8  | 15.2 | 9.1  | 9.1  | -     |
| 區域3(善化/北門區)次分區 |     |       |       |       |      |      |      |       |
| 城              | 32  | 100.0 | 95.9  | 65.7  | 30.2 | 4.2  | 4.2  | -     |
| 鄉              | 76  | 100.0 | 98.1  | 73.3  | 24.8 | 1.9  | 1.9  | -     |
| 區域4(永康/安南區)次分區 |     |       |       |       |      |      |      |       |
| 城              | 221 | 100.0 | 98.6  | 81.4  | 17.2 | 1.4  | 1.4  | -     |
| 區域5(安平/東區)次分區  |     |       |       |       |      |      |      |       |
| 城              | 145 | 100.0 | 95.8  | 70.6  | 25.2 | 4.2  | 4.2  | -     |
| 幼兒性別           |     |       |       |       |      |      |      |       |
| 男              | 326 | 100.0 | 97.4  | 76.9  | 20.5 | 2.5  | 2.3  | 0.2   |
| 女              | 304 | 100.0 | 96.2  | 74.1  | 22.1 | 3.8  | 3.8  | -     |
| 幼兒年齡           |     |       |       |       |      |      |      |       |
| 0-未滿3歲         | 283 | 100.0 | 96.7  | 75.5  | 21.2 | 3.3  | 3.0  | 0.3   |
| 3-未滿6歲         | 347 | 100.0 | 97.0  | 75.6  | 21.4 | 3.0  | 3.0  | -     |
| 幼兒是否為雙(多)胞胎    |     |       |       |       |      |      |      |       |
| 是              | 27  | 100.0 | 100.0 | 88.4  | 11.6 | -    | -    | -     |
| 否              | 603 | 100.0 | 96.7  | 75.0  | 21.7 | 3.2  | 3.1  | 0.1   |
| 發展遲緩評估報告書      |     |       |       |       |      |      |      |       |
| 有              | 20  | 100.0 | 100.0 | 91.1  | 8.9  | -    | -    | -     |
| 無              | 610 | 100.0 | 96.8  | 75.1  | 21.7 | 3.2  | 3.1  | 0.1   |
| 有無身心障礙證明       |     |       |       |       |      |      |      |       |
| 有              | 5   | 100.0 | 100.0 | 100.0 | -    | -    | -    | -     |
| 無              | 625 | 100.0 | 96.9  | 75.4  | 21.5 | 3.1  | 3.0  | 0.1   |
| 幼兒家庭型態         |     |       |       |       |      |      |      |       |
| 核心家庭           | 281 | 100.0 | 97.9  | 78.0  | 19.9 | 2.0  | 2.0  | -     |
| 主幹家庭           | 170 | 100.0 | 95.6  | 75.0  | 20.6 | 4.4  | 4.0  | 0.4   |
| 混合家庭           | 114 | 100.0 | 97.0  | 77.8  | 19.2 | 3.0  | 3.0  | -     |
| 單親家庭           | 50  | 100.0 | 95.6  | 61.1  | 34.5 | 4.4  | 4.4  | -     |
| 祖孫二代           | 3   | 100.0 | 100.0 | 34.6  | 65.4 | -    | -    | -     |
| 其它             | 12  | 100.0 | 93.3  | 77.2  | 16.1 | 6.7  | 6.7  | -     |

註：1.卡方檢定達顯著水準 \*  $p < 0.05$ , \*\*  $p < 0.01$ , \*\*\*  $p < 0.001$ 。

2. a表示該變數的組內期望值小於5之細格比例超過25%，不適合進行卡方檢定。

表A81.「兒童應跟父母住在同一國家、同一地方」的同意度\_續完

單位：人；%

|                     | 總計  |       | 同意    | 非常同意  | 還算同意 | 不同意  | 不太同意 | 非常不同意 |
|---------------------|-----|-------|-------|-------|------|------|------|-------|
|                     | 樣本數 | 百分比   |       |       |      |      |      |       |
| 總計                  | 630 | 100.0 | 96.9  | 75.6  | 21.3 | 3.1  | 3.0  | 0.1   |
| <b>父母親婚姻狀況</b>      |     |       |       |       |      |      |      |       |
| 結婚·且住在一起            | 577 | 100.0 | 96.9  | 76.7  | 20.2 | 3.1  | 3.0  | 0.1   |
| 結婚·但不住在一起           | 24  | 100.0 | 96.2  | 65.9  | 30.3 | 3.9  | 3.9  | -     |
| 未婚單親                | 5   | 100.0 | 88.1  | 58.6  | 29.5 | 11.9 | 11.9 | -     |
| 未婚同居                | 1   | 100.0 | 100.0 | 100.0 | -    | -    | -    | -     |
| 離婚                  | 18  | 100.0 | 100.0 | 57.3  | 42.7 | -    | -    | -     |
| 一方去世                | 4   | 100.0 | 100.0 | 72.6  | 27.4 | -    | -    | -     |
| <b>父親教育程度</b>       |     |       |       |       |      |      |      |       |
| 國小及以下               | 1   | 100.0 | 100.0 | 100.0 | -    | -    | -    | -     |
| 國(初)中               | 19  | 100.0 | 96.1  | 58.8  | 37.3 | 3.9  | -    | 3.9   |
| 高中(職)               | 124 | 100.0 | 97.4  | 75.6  | 21.8 | 2.6  | 2.6  | -     |
| 專科、大學               | 368 | 100.0 | 96.9  | 75.8  | 21.1 | 3.2  | 3.2  | -     |
| 研究所以上               | 110 | 100.0 | 96.9  | 79.3  | 17.6 | 3.2  | 3.2  | -     |
| 無父親                 | 7   | 100.0 | 92.8  | 46.9  | 45.9 | 7.2  | 7.2  | -     |
| 不清楚                 | 1   | 100.0 | 100.0 | 100.0 | -    | -    | -    | -     |
| <b>母親教育程度</b>       |     |       |       |       |      |      |      |       |
| 國(初)中               | 7   | 100.0 | 89.1  | 52.4  | 36.7 | 10.9 | -    | 10.9  |
| 高中(職)               | 117 | 100.0 | 97.5  | 78.8  | 18.7 | 2.5  | 2.5  | -     |
| 專科、大學               | 433 | 100.0 | 96.9  | 75.3  | 21.6 | 3.1  | 3.1  | -     |
| 研究所以上               | 67  | 100.0 | 96.2  | 72.7  | 23.5 | 3.8  | 3.8  | -     |
| 無母親                 | 5   | 100.0 | 100.0 | 89.3  | 10.7 | -    | -    | -     |
| 不清楚                 | 1   | 100.0 | 100.0 | 100.0 | -    | -    | -    | -     |
| <b>家庭每月平均支出</b>     |     |       |       |       |      |      |      |       |
| 未滿20,000元           | 25  | 100.0 | 90.5  | 68.3  | 22.2 | 9.5  | 9.5  | -     |
| 20,000-29,999元      | 70  | 100.0 | 98.3  | 76.8  | 21.5 | 1.6  | 0.6  | 1.0   |
| 30,000-39,999元      | 112 | 100.0 | 94.8  | 76.7  | 18.1 | 5.2  | 5.2  | -     |
| 40,000-49,999元      | 118 | 100.0 | 99.3  | 78.0  | 21.3 | 0.7  | 0.7  | -     |
| 50,000-59,999元      | 115 | 100.0 | 96.1  | 71.7  | 24.4 | 3.9  | 3.9  | -     |
| 60,000-69,999元      | 77  | 100.0 | 96.1  | 79.3  | 16.8 | 3.9  | 3.9  | -     |
| 70,000-79,999元      | 31  | 100.0 | 100.0 | 79.1  | 20.9 | -    | -    | -     |
| 80,000元以上           | 83  | 100.0 | 97.4  | 72.2  | 25.2 | 2.6  | 2.6  | -     |
| <b>是否屬低收入或中低收入戶</b> |     |       |       |       |      |      |      |       |
| 屬於低收入戶              | 5   | 100.0 | 100.0 | 100.0 | -    | -    | -    | -     |
| 屬於中低收入戶             | 29  | 100.0 | 100.0 | 80.4  | 19.6 | -    | -    | -     |
| 否                   | 597 | 100.0 | 96.7  | 75.2  | 21.5 | 3.3  | 3.2  | 0.1   |
| <b>幼兒的主要照顧者</b>     |     |       |       |       |      |      |      |       |
| 生父/繼父/養父            | 46  | 100.0 | 100.0 | 70.3  | 29.7 | -    | -    | -     |
| 生母/繼母/養母            | 514 | 100.0 | 97.0  | 76.4  | 20.6 | 3.0  | 2.9  | 0.1   |
| 祖父/外祖父              | 3   | 100.0 | 100.0 | 77.7  | 22.3 | -    | -    | -     |
| 祖母/外祖母              | 48  | 100.0 | 93.6  | 69.2  | 24.4 | 6.4  | 6.4  | -     |
| 父親的兄弟姊妹             | 3   | 100.0 | 100.0 | 67.8  | 32.2 | -    | -    | -     |
| 母親的兄弟姊妹             | 2   | 100.0 | 100.0 | 100.0 | -    | -    | -    | -     |
| 托育人員(保母)            | 15  | 100.0 | 91.8  | 79.9  | 11.9 | 8.2  | 8.2  | -     |

註：1.卡方檢定達顯著水準 \* p&lt;0.05, \*\* p&lt;0.01, \*\*\* p&lt;0.001。

2. a表示該變數的組內期望值小於5之細格比例超過25%·不適合進行卡方檢定。



表A82.「國家應保護兒童免於被非法帶離自己的國家」的同意度

單位：人；%

|                | 總計  |       | 同意    | 非常同意  | 還算同意 | 不同意 | 不太同意 | 非常不同意 |
|----------------|-----|-------|-------|-------|------|-----|------|-------|
|                | 樣本數 | 百分比   |       |       |      |     |      |       |
| 總計             | 630 | 100.0 | 99.4  | 94.6  | 4.8  | 0.6 | 0.5  | 0.1   |
| 地區別            |     |       |       |       |      |     |      |       |
| 區域1(新營/麻豆區)    | 85  | 100.0 | 99.2  | 94.5  | 4.7  | 0.9 | -    | 0.9   |
| 區域2(新豐/玉井區)    | 72  | 100.0 | 100.0 | 94.4  | 5.6  | -   | -    | -     |
| 區域3(善化/北門區)    | 108 | 100.0 | 100.0 | 97.9  | 2.1  | -   | -    | -     |
| 區域4(永康/安南區)    | 221 | 100.0 | 98.9  | 93.3  | 5.6  | 1.1 | 1.1  | -     |
| 區域5(安平/東區)     | 145 | 100.0 | 99.3  | 94.2  | 5.1  | 0.7 | 0.7  | -     |
| 區域1(新營/麻豆區)次分區 |     |       |       |       |      |     |      |       |
| 城              | 37  | 100.0 | 98.0  | 98.0  | -    | 2.0 | -    | 2.0   |
| 鄉              | 48  | 100.0 | 100.0 | 91.7  | 8.3  | -   | -    | -     |
| 區域2(新豐/玉井區)次分區 |     |       |       |       |      |     |      |       |
| 城              | 53  | 100.0 | 100.0 | 92.4  | 7.6  | -   | -    | -     |
| 鄉              | 19  | 100.0 | 100.0 | 100.0 | -    | -   | -    | -     |
| 區域3(善化/北門區)次分區 |     |       |       |       |      |     |      |       |
| 城              | 32  | 100.0 | 100.0 | 93.0  | 7.0  | -   | -    | -     |
| 鄉              | 76  | 100.0 | 100.0 | 100.0 | -    | -   | -    | -     |
| 區域4(永康/安南區)次分區 |     |       |       |       |      |     |      |       |
| 城              | 221 | 100.0 | 98.9  | 93.3  | 5.6  | 1.1 | 1.1  | -     |
| 區域5(安平/東區)次分區  |     |       |       |       |      |     |      |       |
| 城              | 145 | 100.0 | 99.3  | 94.2  | 5.1  | 0.7 | 0.7  | -     |
| 幼兒性別           |     |       |       |       |      |     |      |       |
| 男              | 326 | 100.0 | 98.8  | 92.5  | 6.3  | 1.2 | 1.0  | 0.2   |
| 女              | 304 | 100.0 | 100.0 | 96.9  | 3.1  | -   | -    | -     |
| 幼兒年齡           |     |       |       |       |      |     |      |       |
| 0-未滿3歲         | 283 | 100.0 | 99.5  | 94.6  | 4.9  | 0.6 | 0.3  | 0.3   |
| 3-未滿6歲         | 347 | 100.0 | 99.3  | 94.6  | 4.7  | 0.7 | 0.7  | -     |
| 幼兒是否為雙(多)胞胎    |     |       |       |       |      |     |      |       |
| 是              | 27  | 100.0 | 91.2  | 91.2  | -    | 8.8 | 8.8  | -     |
| 否              | 603 | 100.0 | 99.7  | 94.7  | 5.0  | 0.3 | 0.2  | 0.1   |
| 發展遲緩評估報告書      |     |       |       |       |      |     |      |       |
| 有              | 20  | 100.0 | 100.0 | 97.1  | 2.9  | -   | -    | -     |
| 無              | 610 | 100.0 | 99.3  | 94.5  | 4.8  | 0.6 | 0.5  | 0.1   |
| 有無身心障礙證明       |     |       |       |       |      |     |      |       |
| 有              | 5   | 100.0 | 100.0 | 100.0 | -    | -   | -    | -     |
| 無              | 625 | 100.0 | 99.4  | 94.6  | 4.8  | 0.6 | 0.5  | 0.1   |
| 幼兒家庭型態         |     |       |       |       |      |     |      |       |
| 核心家庭           | 281 | 100.0 | 99.7  | 95.6  | 4.1  | 0.3 | 0.3  | -     |
| 主幹家庭           | 170 | 100.0 | 98.2  | 92.5  | 5.7  | 1.8 | 1.4  | 0.4   |
| 混合家庭           | 114 | 100.0 | 100.0 | 96.2  | 3.8  | -   | -    | -     |
| 單親家庭           | 50  | 100.0 | 100.0 | 97.0  | 3.0  | -   | -    | -     |
| 祖孫二代           | 3   | 100.0 | 100.0 | 34.6  | 65.4 | -   | -    | -     |
| 其它             | 12  | 100.0 | 100.0 | 93.3  | 6.7  | -   | -    | -     |

註：1.卡方檢定達顯著水準 \*  $p < 0.05$ , \*\*  $p < 0.01$ , \*\*\*  $p < 0.001$ 。

2. a表示該變數的組內期望值小於5之細格比例超過25%，不適合進行卡方檢定。

表A82.「國家應保護兒童免於被非法帶離自己的國家」的同意度\_續完

單位：人；%

|                | 總計  |       | 同意    | 非常同意  | 還算同意 | 不同意  | 不太同意 | 非常不同意 |
|----------------|-----|-------|-------|-------|------|------|------|-------|
|                | 樣本數 | 百分比   |       |       |      |      |      |       |
| 總計             | 630 | 100.0 | 99.4  | 94.6  | 4.8  | 0.6  | 0.5  | 0.1   |
| 父母親婚姻狀況        |     |       |       |       |      |      |      |       |
| 結婚·且住在一起       | 577 | 100.0 | 99.3  | 94.5  | 4.8  | 0.7  | 0.6  | 0.1   |
| 結婚·但不住在一起      | 24  | 100.0 | 100.0 | 96.1  | 3.9  | -    | -    | -     |
| 未婚單親           | 5   | 100.0 | 100.0 | 100.0 | -    | -    | -    | -     |
| 未婚同居           | 1   | 100.0 | 100.0 | 100.0 | -    | -    | -    | -     |
| 離婚             | 18  | 100.0 | 100.0 | 91.1  | 8.9  | -    | -    | -     |
| 一方去世           | 4   | 100.0 | 100.0 | 100.0 | -    | -    | -    | -     |
| 父親教育程度         | a   |       |       |       |      |      |      |       |
| 國小及以下          | 1   | 100.0 | 100.0 | 100.0 | -    | -    | -    | -     |
| 國(初)中          | 19  | 100.0 | 96.1  | 88.6  | 7.5  | 3.9  | -    | 3.9   |
| 高中(職)          | 124 | 100.0 | 100.0 | 95.6  | 4.4  | -    | -    | -     |
| 專科、大學          | 368 | 100.0 | 100.0 | 96.3  | 3.7  | -    | -    | -     |
| 研究所以上          | 110 | 100.0 | 97.0  | 88.4  | 8.6  | 3.0  | 3.0  | -     |
| 無父親            | 7   | 100.0 | 100.0 | 100.0 | -    | -    | -    | -     |
| 不清楚            | 1   | 100.0 | 100.0 | 100.0 | -    | -    | -    | -     |
| 母親教育程度         | a   |       |       |       |      |      |      |       |
| 國(初)中          | 7   | 100.0 | 89.1  | 78.9  | 10.2 | 10.9 | -    | 10.9  |
| 高中(職)          | 117 | 100.0 | 100.0 | 94.8  | 5.2  | -    | -    | -     |
| 專科、大學          | 433 | 100.0 | 100.0 | 95.2  | 4.8  | -    | -    | -     |
| 研究所以上          | 67  | 100.0 | 95.1  | 91.9  | 3.2  | 4.9  | 4.9  | -     |
| 無母親            | 5   | 100.0 | 100.0 | 89.3  | 10.7 | -    | -    | -     |
| 不清楚            | 1   | 100.0 | 100.0 | 100.0 | -    | -    | -    | -     |
| 家庭每月平均支出       |     |       |       |       |      |      |      |       |
| 未滿20,000元      | 25  | 100.0 | 100.0 | 93.4  | 6.6  | -    | -    | -     |
| 20,000-29,999元 | 70  | 100.0 | 99.0  | 96.2  | 2.8  | 1.0  | -    | 1.0   |
| 30,000-39,999元 | 112 | 100.0 | 100.0 | 95.6  | 4.4  | -    | -    | -     |
| 40,000-49,999元 | 118 | 100.0 | 98.0  | 94.9  | 3.1  | 2.0  | 2.0  | -     |
| 50,000-59,999元 | 115 | 100.0 | 100.0 | 89.0  | 11.0 | -    | -    | -     |
| 60,000-69,999元 | 77  | 100.0 | 98.8  | 96.0  | 2.8  | 1.2  | 1.2  | -     |
| 70,000-79,999元 | 31  | 100.0 | 100.0 | 96.8  | 3.2  | -    | -    | -     |
| 80,000元以上      | 83  | 100.0 | 100.0 | 97.4  | 2.6  | -    | -    | -     |
| 是否屬低收入或中低收入戶   |     |       |       |       |      |      |      |       |
| 屬於低收入戶         | 5   | 100.0 | 100.0 | 100.0 | -    | -    | -    | -     |
| 屬於中低收入戶        | 29  | 100.0 | 100.0 | 100.0 | -    | -    | -    | -     |
| 否              | 597 | 100.0 | 99.3  | 94.3  | 5.0  | 0.7  | 0.6  | 0.1   |
| 幼兒的主要照顧者       |     |       |       |       |      |      |      |       |
| 生父/繼父/養父       | 46  | 100.0 | 100.0 | 95.2  | 4.8  | -    | -    | -     |
| 生母/繼母/養母       | 514 | 100.0 | 99.2  | 94.5  | 4.7  | 0.7  | 0.6  | 0.1   |
| 祖父/外祖父         | 3   | 100.0 | 100.0 | 100.0 | -    | -    | -    | -     |
| 祖母/外祖母         | 48  | 100.0 | 100.0 | 95.3  | 4.7  | -    | -    | -     |
| 父親的兄弟姊妹        | 3   | 100.0 | 100.0 | 100.0 | -    | -    | -    | -     |
| 母親的兄弟姊妹        | 2   | 100.0 | 100.0 | 100.0 | -    | -    | -    | -     |
| 托育人員(保母)       | 15  | 100.0 | 100.0 | 89.6  | 10.4 | -    | -    | -     |

註：1.卡方檢定達顯著水準 \* p&lt;0.05, \*\* p&lt;0.01, \*\*\* p&lt;0.001。

2. a表示該變數的組內期望值小於5之細格比例超過25%·不適合進行卡方檢定。

表A83.「應讓兒童表達自己的意見」的同意度

單位：人；%

|                | 總計  |       | 同意    | 非常同意  | 還算同意 | 不同意 | 不太同意 | 非常不同意 |
|----------------|-----|-------|-------|-------|------|-----|------|-------|
|                | 樣本數 | 百分比   |       |       |      |     |      |       |
| 總計             | 630 | 100.0 | 99.7  | 89.0  | 10.7 | 0.3 | 0.2  | 0.1   |
| 地區別            |     |       |       |       |      |     |      |       |
| 區域1(新營/麻豆區)    | 85  | 100.0 | 99.2  | 87.9  | 11.3 | 0.9 | -    | 0.9   |
| 區域2(新豐/玉井區)    | 72  | 100.0 | 100.0 | 89.5  | 10.5 | -   | -    | -     |
| 區域3(善化/北門區)    | 108 | 100.0 | 98.5  | 86.0  | 12.5 | 1.4 | 1.4  | -     |
| 區域4(永康/安南區)    | 221 | 100.0 | 100.0 | 89.1  | 10.9 | -   | -    | -     |
| 區域5(安平/東區)     | 145 | 100.0 | 100.0 | 91.4  | 8.6  | -   | -    | -     |
| 區域1(新營/麻豆區)次分區 |     |       |       |       |      |     |      |       |
| 城              | 37  | 100.0 | 98.1  | 86.9  | 11.2 | 2.0 | -    | 2.0   |
| 鄉              | 48  | 100.0 | 100.0 | 88.7  | 11.3 | -   | -    | -     |
| 區域2(新豐/玉井區)次分區 |     |       |       |       |      |     |      |       |
| 城              | 53  | 100.0 | 100.0 | 92.5  | 7.5  | -   | -    | -     |
| 鄉              | 19  | 100.0 | 100.0 | 80.9  | 19.1 | -   | -    | -     |
| 區域3(善化/北門區)次分區 |     |       |       |       |      |     |      |       |
| 城              | 32  | 100.0 | 95.2  | 78.2  | 17.0 | 4.9 | 4.9  | -     |
| 鄉              | 76  | 100.0 | 100.0 | 89.4  | 10.6 | -   | -    | -     |
| 區域4(永康/安南區)次分區 |     |       |       |       |      |     |      |       |
| 城              | 221 | 100.0 | 100.0 | 89.1  | 10.9 | -   | -    | -     |
| 區域5(安平/東區)次分區  |     |       |       |       |      |     |      |       |
| 城              | 145 | 100.0 | 100.0 | 91.4  | 8.6  | -   | -    | -     |
| 幼兒性別           |     |       |       |       |      |     |      |       |
| 男              | 326 | 100.0 | 99.3  | 85.6  | 13.7 | 0.7 | 0.5  | 0.2   |
| 女              | 304 | 100.0 | 100.0 | 92.6  | 7.4  | -   | -    | -     |
| 幼兒年齡           |     |       |       |       |      |     |      |       |
| 0-未滿3歲         | 283 | 100.0 | 99.2  | 90.9  | 8.3  | 0.9 | 0.6  | 0.3   |
| 3-未滿6歲         | 347 | 100.0 | 100.0 | 87.4  | 12.6 | -   | -    | -     |
| 幼兒是否為雙(多)胞胎    |     |       |       |       |      |     |      |       |
| 是              | 27  | 100.0 | 100.0 | 91.2  | 8.8  | -   | -    | -     |
| 否              | 603 | 100.0 | 99.7  | 88.9  | 10.8 | 0.4 | 0.3  | 0.1   |
| 發展遲緩評估報告書      |     |       |       |       |      |     |      |       |
| 有              | 20  | 100.0 | 100.0 | 100.0 | -    | -   | -    | -     |
| 無              | 610 | 100.0 | 99.6  | 88.6  | 11.0 | 0.4 | 0.3  | 0.1   |
| 有無身心障礙證明       |     |       |       |       |      |     |      |       |
| 有              | 5   | 100.0 | 100.0 | 100.0 | -    | -   | -    | -     |
| 無              | 625 | 100.0 | 99.6  | 88.9  | 10.7 | 0.4 | 0.3  | 0.1   |
| 幼兒家庭型態         |     |       |       |       |      |     |      |       |
| 核心家庭           | 281 | 100.0 | 99.4  | 90.6  | 8.8  | 0.6 | 0.6  | -     |
| 主幹家庭           | 170 | 100.0 | 99.6  | 88.4  | 11.2 | 0.4 | -    | 0.4   |
| 混合家庭           | 114 | 100.0 | 100.0 | 86.8  | 13.2 | -   | -    | -     |
| 單親家庭           | 50  | 100.0 | 100.0 | 89.3  | 10.7 | -   | -    | -     |
| 祖孫二代           | 3   | 100.0 | 100.0 | 34.6  | 65.4 | -   | -    | -     |
| 其它             | 12  | 100.0 | 100.0 | 91.9  | 8.1  | -   | -    | -     |

註：1.卡方檢定達顯著水準 \*  $p < 0.05$ , \*\*  $p < 0.01$ , \*\*\*  $p < 0.001$ 。

2. a表示該變數的組內期望值小於5之細格比例超過25%，不適合進行卡方檢定。

表A83.「應讓兒童表達自己的意見」的同意度\_續完

單位：人；%

|                | 總計  |       | 同意    | 非常同意  | 還算同意 | 不同意  | 不太同意 | 非常不同意 |
|----------------|-----|-------|-------|-------|------|------|------|-------|
|                | 樣本數 | 百分比   |       |       |      |      |      |       |
| 總計             | 630 | 100.0 | 99.7  | 89.0  | 10.7 | 0.3  | 0.2  | 0.1   |
| 父母親婚姻狀況        |     |       |       |       |      |      |      |       |
| 結婚·且住在一起       | 577 | 100.0 | 99.6  | 89.1  | 10.5 | 0.4  | 0.3  | 0.1   |
| 結婚·但不住在一起      | 24  | 100.0 | 100.0 | 88.5  | 11.5 | -    | -    | -     |
| 未婚單親           | 5   | 100.0 | 100.0 | 100.0 | -    | -    | -    | -     |
| 未婚同居           | 1   | 100.0 | 100.0 | 100.0 | -    | -    | -    | -     |
| 離婚             | 18  | 100.0 | 100.0 | 87.9  | 12.1 | -    | -    | -     |
| 一方去世           | 4   | 100.0 | 100.0 | 67.6  | 32.4 | -    | -    | -     |
| 父親教育程度         | a   |       |       |       |      |      |      |       |
| 國小及以下          | 1   | 100.0 | 100.0 | 100.0 | -    | -    | -    | -     |
| 國(初)中          | 19  | 100.0 | 96.1  | 84.4  | 11.7 | 3.9  | -    | 3.9   |
| 高中(職)          | 124 | 100.0 | 100.0 | 93.9  | 6.1  | -    | -    | -     |
| 專科、大學          | 368 | 100.0 | 99.5  | 87.3  | 12.2 | 0.4  | 0.4  | -     |
| 研究所以上          | 110 | 100.0 | 100.0 | 88.7  | 11.3 | -    | -    | -     |
| 無父親            | 7   | 100.0 | 100.0 | 100.0 | -    | -    | -    | -     |
| 不清楚            | 1   | 100.0 | 100.0 | 100.0 | -    | -    | -    | -     |
| 母親教育程度         | a   |       |       |       |      |      |      |       |
| 國(初)中          | 7   | 100.0 | 89.1  | 78.9  | 10.2 | 10.9 | -    | 10.9  |
| 高中(職)          | 117 | 100.0 | 100.0 | 88.0  | 12.0 | -    | -    | -     |
| 專科、大學          | 433 | 100.0 | 99.6  | 90.7  | 8.9  | 0.4  | 0.4  | -     |
| 研究所以上          | 67  | 100.0 | 100.0 | 81.2  | 18.8 | -    | -    | -     |
| 無母親            | 5   | 100.0 | 100.0 | 73.9  | 26.1 | -    | -    | -     |
| 不清楚            | 1   | 100.0 | 100.0 | 100.0 | -    | -    | -    | -     |
| 家庭每月平均支出       |     |       |       |       |      |      |      |       |
| 未滿20,000元      | 25  | 100.0 | 100.0 | 93.4  | 6.6  | -    | -    | -     |
| 20,000-29,999元 | 70  | 100.0 | 97.9  | 87.6  | 10.3 | 2.1  | 1.1  | 1.0   |
| 30,000-39,999元 | 112 | 100.0 | 100.0 | 90.0  | 10.0 | -    | -    | -     |
| 40,000-49,999元 | 118 | 100.0 | 100.0 | 90.5  | 9.5  | -    | -    | -     |
| 50,000-59,999元 | 115 | 100.0 | 100.0 | 83.2  | 16.8 | -    | -    | -     |
| 60,000-69,999元 | 77  | 100.0 | 98.9  | 86.5  | 12.4 | 1.0  | 1.0  | -     |
| 70,000-79,999元 | 31  | 100.0 | 100.0 | 100.0 | -    | -    | -    | -     |
| 80,000元以上      | 83  | 100.0 | 100.0 | 91.3  | 8.7  | -    | -    | -     |
| 是否屬低收入或中低收入戶   |     |       |       |       |      |      |      |       |
| 屬於低收入戶         | 5   | 100.0 | 100.0 | 100.0 | -    | -    | -    | -     |
| 屬於中低收入戶        | 29  | 100.0 | 100.0 | 88.2  | 11.8 | -    | -    | -     |
| 否              | 597 | 100.0 | 99.6  | 88.9  | 10.7 | 0.4  | 0.3  | 0.1   |
| 幼兒的主要照顧者       |     |       |       |       |      |      |      |       |
| 生父/繼父/養父       | 46  | 100.0 | 100.0 | 93.9  | 6.1  | -    | -    | -     |
| 生母/繼母/養母       | 514 | 100.0 | 99.5  | 88.3  | 11.2 | 0.4  | 0.3  | 0.1   |
| 祖父/外祖父         | 3   | 100.0 | 100.0 | 100.0 | -    | -    | -    | -     |
| 祖母/外祖母         | 48  | 100.0 | 100.0 | 89.4  | 10.6 | -    | -    | -     |
| 父親的兄弟姊妹        | 3   | 100.0 | 100.0 | 100.0 | -    | -    | -    | -     |
| 母親的兄弟姊妹        | 2   | 100.0 | 100.0 | 100.0 | -    | -    | -    | -     |
| 托育人員(保母)       | 15  | 100.0 | 100.0 | 89.4  | 10.6 | -    | -    | -     |

註：1.卡方檢定達顯著水準 \* p&lt;0.05, \*\* p&lt;0.01, \*\*\* p&lt;0.001。

2. a表示該變數的組內期望值小於5之細格比例超過25%·不適合進行卡方檢定。

表A84. 「父母應協助兒童認識不同宗教信仰與選擇自己的宗教信仰」的同意度

單位：人；%

|                | 總計  |       | 同意    | 非常同意  | 還算同意 | 不同意  | 不太同意 | 非常不同意 |
|----------------|-----|-------|-------|-------|------|------|------|-------|
|                | 樣本數 | 百分比   |       |       |      |      |      |       |
| 總計             | 630 | 100.0 | 95.8  | 73.3  | 22.5 | 4.3  | 3.3  | 1.0   |
| 地區別            |     |       |       |       |      |      |      |       |
| 區域1(新營/麻豆區)    | 85  | 100.0 | 92.3  | 74.1  | 18.2 | 7.7  | 5.0  | 2.7   |
| 區域2(新豐/玉井區)    | 72  | 100.0 | 98.7  | 79.6  | 19.1 | 1.4  | 1.4  | -     |
| 區域3(善化/北門區)    | 108 | 100.0 | 92.9  | 70.7  | 22.2 | 7.0  | 5.2  | 1.8   |
| 區域4(永康/安南區)    | 221 | 100.0 | 97.9  | 74.8  | 23.1 | 2.1  | 1.7  | 0.4   |
| 區域5(安平/東區)     | 145 | 100.0 | 94.9  | 69.1  | 25.8 | 5.1  | 4.4  | 0.7   |
| 區域1(新營/麻豆區)次分區 |     |       |       |       |      |      |      |       |
| 城              | 37  | 100.0 | 92.3  | 72.5  | 19.8 | 7.7  | 1.5  | 6.2   |
| 鄉              | 48  | 100.0 | 92.3  | 75.3  | 17.0 | 7.7  | 7.7  | -     |
| 區域2(新豐/玉井區)次分區 |     |       |       |       |      |      |      |       |
| 城              | 53  | 100.0 | 98.2  | 80.4  | 17.8 | 1.9  | 1.9  | -     |
| 鄉              | 19  | 100.0 | 100.0 | 77.3  | 22.7 | -    | -    | -     |
| 區域3(善化/北門區)次分區 |     |       |       |       |      |      |      |       |
| 城              | 32  | 100.0 | 94.7  | 67.1  | 27.6 | 5.3  | 3.5  | 1.8   |
| 鄉              | 76  | 100.0 | 92.2  | 72.3  | 19.9 | 7.8  | 5.9  | 1.9   |
| 區域4(永康/安南區)次分區 |     |       |       |       |      |      |      |       |
| 城              | 221 | 100.0 | 97.9  | 74.8  | 23.1 | 2.1  | 1.7  | 0.4   |
| 區域5(安平/東區)次分區  |     |       |       |       |      |      |      |       |
| 城              | 145 | 100.0 | 94.9  | 69.1  | 25.8 | 5.1  | 4.4  | 0.7   |
| 幼兒性別           |     |       |       |       |      |      |      |       |
| 男              | 326 | 100.0 | 95.1  | 66.8  | 28.3 | 4.9  | 4.2  | 0.7   |
| 女              | 304 | 100.0 | 96.4  | 80.2  | 16.2 | 3.6  | 2.4  | 1.2   |
| 幼兒年齡           |     |       |       |       |      |      |      |       |
| 0-未滿3歲         | 283 | 100.0 | 95.3  | 74.4  | 20.9 | 4.7  | 3.3  | 1.4   |
| 3-未滿6歲         | 347 | 100.0 | 96.0  | 72.3  | 23.7 | 3.9  | 3.3  | 0.6   |
| 幼兒是否為雙(多)胞胎    |     |       |       |       |      |      |      |       |
| 是              | 27  | 100.0 | 95.6  | 70.9  | 24.7 | 4.4  | 4.4  | -     |
| 否              | 603 | 100.0 | 95.8  | 73.4  | 22.4 | 4.3  | 3.3  | 1.0   |
| 發展遲緩評估報告書      |     |       |       |       |      |      |      |       |
| 有              | 20  | 100.0 | 85.8  | 82.9  | 2.9  | 14.2 | 6.1  | 8.1   |
| 無              | 610 | 100.0 | 96.0  | 72.9  | 23.1 | 3.9  | 3.2  | 0.7   |
| 有無身心障礙證明       |     |       |       |       |      |      |      |       |
| 有              | 5   | 100.0 | 100.0 | 100.0 | -    | -    | -    | -     |
| 無              | 625 | 100.0 | 95.7  | 73.1  | 22.6 | 4.3  | 3.3  | 1.0   |
| 幼兒家庭型態         |     |       |       |       |      |      |      |       |
| 核心家庭           | 281 | 100.0 | 95.8  | 73.3  | 22.5 | 4.2  | 4.0  | 0.2   |
| 主幹家庭           | 170 | 100.0 | 96.9  | 75.2  | 21.7 | 3.1  | 2.7  | 0.4   |
| 混合家庭           | 114 | 100.0 | 94.4  | 73.3  | 21.1 | 5.6  | 2.8  | 2.8   |
| 單親家庭           | 50  | 100.0 | 98.2  | 69.7  | 28.5 | 1.9  | 1.9  | -     |
| 祖孫二代           | 3   | 100.0 | 100.0 | 34.6  | 65.4 | -    | -    | -     |
| 其它             | 12  | 100.0 | 78.6  | 71.9  | 6.7  | 21.4 | 8.1  | 13.3  |

註：1.卡方檢定達顯著水準 \* p<0.05, \*\* p<0.01, \*\*\* p<0.001。

2. a表示該變數的組內期望值小於5之細格比例超過25%。不適合進行卡方檢定。

表A84. 「父母應協助兒童認識不同宗教信仰與選擇自己的宗教信仰」的同意度\_續完

單位：人；%

|                     | 總計  |       | 同意    | 非常同意  | 還算同意  | 不同意  | 不太同意 | 非常不同意 |
|---------------------|-----|-------|-------|-------|-------|------|------|-------|
|                     | 樣本數 | 百分比   |       |       |       |      |      |       |
| 總計                  | 630 | 100.0 | 95.8  | 73.3  | 22.5  | 4.3  | 3.3  | 1.0   |
| <b>父母親婚姻狀況</b>      |     |       |       |       |       |      |      |       |
| a 結婚·且住在一起          | 577 | 100.0 | 95.8  | 73.9  | 21.9  | 4.3  | 3.5  | 0.8   |
| 結婚·但不住在一起           | 24  | 100.0 | 100.0 | 66.9  | 33.1  | -    | -    | -     |
| 未婚單親                | 5   | 100.0 | 65.1  | 50.1  | 15.0  | 34.9 | -    | 34.9  |
| 未婚同居                | 1   | 100.0 | 100.0 | 100.0 | -     | -    | -    | -     |
| 離婚                  | 18  | 100.0 | 94.9  | 71.1  | 23.8  | 5.1  | 5.1  | -     |
| 一方去世                | 4   | 100.0 | 100.0 | 49.0  | 51.0  | -    | -    | -     |
| <b>父親教育程度</b>       |     |       |       |       |       |      |      |       |
| 國小及以下               | 1   | 100.0 | 100.0 | 100.0 | -     | -    | -    | -     |
| 國(初)中               | 19  | 100.0 | 88.6  | 77.0  | 11.6  | 11.4 | 7.5  | 3.9   |
| 高中(職)               | 124 | 100.0 | 95.0  | 69.8  | 25.2  | 5.1  | 2.4  | 2.7   |
| 專科、大學               | 368 | 100.0 | 96.7  | 73.1  | 23.6  | 3.3  | 2.8  | 0.5   |
| 研究所以上               | 110 | 100.0 | 95.0  | 77.4  | 17.6  | 5.0  | 5.0  | -     |
| 無父親                 | 7   | 100.0 | 87.3  | 78.3  | 9.0   | 12.7 | 12.7 | -     |
| 不清楚                 | 1   | 100.0 | 100.0 | -     | 100.0 | -    | -    | -     |
| <b>母親教育程度</b>       |     |       |       |       |       |      |      |       |
| 國(初)中               | 7   | 100.0 | 89.1  | 64.0  | 25.1  | 10.9 | -    | 10.9  |
| 高中(職)               | 117 | 100.0 | 95.1  | 73.4  | 21.7  | 4.9  | 4.2  | 0.7   |
| 專科、大學               | 433 | 100.0 | 96.4  | 74.5  | 21.9  | 3.6  | 2.9  | 0.7   |
| 研究所以上               | 67  | 100.0 | 94.7  | 69.5  | 25.2  | 5.3  | 5.3  | -     |
| 無母親                 | 5   | 100.0 | 70.4  | 18.7  | 51.7  | 29.6 | -    | 29.6  |
| 不清楚                 | 1   | 100.0 | 100.0 | 100.0 | -     | -    | -    | -     |
| <b>家庭每月平均支出</b>     |     |       |       |       |       |      |      |       |
| 未滿20,000元           | 25  | 100.0 | 95.4  | 84.8  | 10.6  | 4.6  | 4.6  | -     |
| 20,000-29,999元      | 70  | 100.0 | 97.7  | 75.0  | 22.7  | 2.3  | 1.3  | 1.0   |
| 30,000-39,999元      | 112 | 100.0 | 92.4  | 77.7  | 14.7  | 7.6  | 5.5  | 2.1   |
| 40,000-49,999元      | 118 | 100.0 | 96.6  | 73.9  | 22.7  | 3.4  | 1.4  | 2.0   |
| 50,000-59,999元      | 115 | 100.0 | 95.2  | 66.8  | 28.4  | 4.8  | 4.3  | 0.5   |
| 60,000-69,999元      | 77  | 100.0 | 97.3  | 76.2  | 21.1  | 2.8  | 2.8  | -     |
| 70,000-79,999元      | 31  | 100.0 | 100.0 | 73.1  | 26.9  | -    | -    | -     |
| 80,000元以上           | 83  | 100.0 | 95.2  | 67.7  | 27.5  | 4.8  | 4.8  | -     |
| <b>是否屬低收入或中低收入戶</b> |     |       |       |       |       |      |      |       |
| 屬於低收入戶              | 5   | 100.0 | 100.0 | 74.3  | 25.7  | -    | -    | -     |
| 屬於中低收入戶             | 29  | 100.0 | 100.0 | 85.5  | 14.5  | -    | -    | -     |
| 否                   | 597 | 100.0 | 95.5  | 72.7  | 22.8  | 4.5  | 3.5  | 1.0   |
| <b>幼兒的主要照顧者</b>     |     |       |       |       |       |      |      |       |
| 生父/繼父/養父            | 46  | 100.0 | 94.5  | 85.8  | 8.7   | 5.5  | 2.1  | 3.4   |
| 生母/繼母/養母            | 514 | 100.0 | 95.7  | 71.7  | 24.0  | 4.4  | 3.8  | 0.6   |
| 祖父/外祖父              | 3   | 100.0 | 100.0 | 53.7  | 46.3  | -    | -    | -     |
| 祖母/外祖母              | 48  | 100.0 | 95.7  | 79.4  | 16.3  | 4.4  | 1.4  | 3.0   |
| 父親的兄弟姊妹             | 3   | 100.0 | 100.0 | 100.0 | -     | -    | -    | -     |
| 母親的兄弟姊妹             | 2   | 100.0 | 100.0 | 59.9  | 40.1  | -    | -    | -     |
| 托育人員(保母)            | 15  | 100.0 | 100.0 | 69.6  | 30.4  | -    | -    | -     |

註：1.卡方檢定達顯著水準 \* p&lt;0.05, \*\* p&lt;0.01, \*\*\* p&lt;0.001。

2. a表示該變數的組內期望值小於5之細格比例超過25%·不適合進行卡方檢定。

表A85.「兒童得在不影響安全、秩序、道德的情況下，自由參加社團活動，且不需告訴其他人」的同意度

單位：人；%

|                       | 總計  |       | 同意   | 非常同意 | 還算同意 | 不同意  | 不太同意 | 非常不同意 |
|-----------------------|-----|-------|------|------|------|------|------|-------|
|                       | 樣本數 | 百分比   |      |      |      |      |      |       |
| 總計                    | 630 | 100.0 | 49.8 | 28.1 | 21.7 | 50.1 | 33.6 | 16.5  |
| <b>地區別</b>            |     |       |      |      |      |      |      |       |
| 區域1(新營/麻豆區)           | 85  | 100.0 | 46.3 | 29.2 | 17.1 | 53.8 | 35.5 | 18.3  |
| 區域2(新豐/玉井區)           | 72  | 100.0 | 59.3 | 35.5 | 23.8 | 40.7 | 29.4 | 11.3  |
| 區域3(善化/北門區)           | 108 | 100.0 | 49.2 | 28.5 | 20.7 | 50.7 | 34.8 | 15.9  |
| 區域4(永康/安南區)           | 221 | 100.0 | 51.2 | 28.9 | 22.3 | 48.8 | 35.6 | 13.2  |
| 區域5(安平/東區)            | 145 | 100.0 | 45.7 | 22.5 | 23.2 | 54.3 | 30.6 | 23.7  |
| <b>區域1(新營/麻豆區)次分區</b> |     |       |      |      |      |      |      |       |
| 城                     | 37  | 100.0 | 40.4 | 25.2 | 15.2 | 59.6 | 41.6 | 18.0  |
| 鄉                     | 48  | 100.0 | 50.7 | 32.2 | 18.5 | 49.3 | 30.8 | 18.5  |
| <b>區域2(新豐/玉井區)次分區</b> |     |       |      |      |      |      |      |       |
| 城                     | 53  | 100.0 | 57.8 | 34.4 | 23.4 | 42.2 | 28.8 | 13.4  |
| 鄉                     | 19  | 100.0 | 63.3 | 38.4 | 24.9 | 36.7 | 31.2 | 5.5   |
| <b>區域3(善化/北門區)次分區</b> |     |       |      |      |      |      |      |       |
| 城                     | 32  | 100.0 | 39.2 | 21.2 | 18.0 | 60.7 | 40.6 | 20.1  |
| 鄉                     | 76  | 100.0 | 53.6 | 31.7 | 21.9 | 46.5 | 32.3 | 14.2  |
| <b>區域4(永康/安南區)次分區</b> |     |       |      |      |      |      |      |       |
| 城                     | 221 | 100.0 | 51.2 | 28.9 | 22.3 | 48.8 | 35.6 | 13.2  |
| <b>區域5(安平/東區)次分區</b>  |     |       |      |      |      |      |      |       |
| 城                     | 145 | 100.0 | 45.7 | 22.5 | 23.2 | 54.3 | 30.6 | 23.7  |
| <b>幼兒性別</b>           |     |       |      |      |      |      |      |       |
| 男                     | 326 | 100.0 | 49.8 | 29.3 | 20.5 | 50.3 | 35.3 | 15.0  |
| 女                     | 304 | 100.0 | 49.9 | 26.9 | 23.0 | 50.0 | 31.8 | 18.2  |
| <b>幼兒年齡</b>           |     |       |      |      |      |      |      |       |
| 0-未滿3歲                | 283 | 100.0 | 50.8 | 28.7 | 22.1 | 49.2 | 32.5 | 16.7  |
| 3-未滿6歲                | 347 | 100.0 | 49.1 | 27.7 | 21.4 | 50.9 | 34.5 | 16.4  |
| <b>幼兒是否為雙(多)胞胎</b>    |     |       |      |      |      |      |      |       |
| 是                     | 27  | 100.0 | 54.8 | 35.7 | 19.1 | 45.2 | 27.3 | 17.9  |
| 否                     | 603 | 100.0 | 49.6 | 27.8 | 21.8 | 50.4 | 33.9 | 16.5  |
| <b>發展遲緩評估報告書</b>      |     |       |      |      |      |      |      |       |
| 有                     | 20  | 100.0 | 47.1 | 34.4 | 12.7 | 52.9 | 38.8 | 14.1  |
| 無                     | 610 | 100.0 | 49.9 | 27.9 | 22.0 | 50.0 | 33.4 | 16.6  |
| <b>有無身心障礙證明</b>       |     |       |      |      |      |      |      |       |
| 有                     | 5   | 100.0 | 76.5 | 76.5 | -    | 23.5 | 23.5 | -     |
| 無                     | 625 | 100.0 | 49.7 | 27.8 | 21.9 | 50.4 | 33.7 | 16.7  |
| <b>幼兒家庭型態</b>         |     |       |      |      |      |      |      |       |
| 核心家庭                  | 281 | 100.0 | 51.0 | 28.2 | 22.8 | 49.0 | 34.3 | 14.7  |
| 主幹家庭                  | 170 | 100.0 | 52.1 | 32.2 | 19.9 | 48.0 | 30.8 | 17.2  |
| 混合家庭                  | 114 | 100.0 | 46.7 | 24.9 | 21.8 | 53.2 | 38.9 | 14.3  |
| 單親家庭                  | 50  | 100.0 | 42.3 | 19.9 | 22.4 | 57.7 | 30.5 | 27.2  |
| 祖孫二代                  | 3   | 100.0 | 65.4 | -    | 65.4 | 34.6 | -    | 34.6  |
| 其它                    | 12  | 100.0 | 48.4 | 42.7 | 5.7  | 51.6 | 30.2 | 21.4  |

註：1.卡方檢定達顯著水準 \* p<0.05, \*\* p<0.01, \*\*\* p<0.001。

2. a表示該變數的組內期望值小於5之細格比例超過25%，不適合進行卡方檢定。

表A85.「兒童得在不影響安全、秩序、道德的情況下，自由參加社團活動，且不需告訴其他人」的  
同意度\_續完

單位：人；%

|                | 總計  |       | 同意    | 非常同意  | 還算同意 | 不同意   | 不太同意  | 非常不同意 |
|----------------|-----|-------|-------|-------|------|-------|-------|-------|
|                | 樣本數 | 百分比   |       |       |      |       |       |       |
| 總計             | 630 | 100.0 | 49.8  | 28.1  | 21.7 | 50.1  | 33.6  | 16.5  |
| 父母親婚姻狀況        |     |       |       |       |      |       |       |       |
| 結婚·且住在一起       | 577 | 100.0 | 50.4  | 28.8  | 21.6 | 49.6  | 34.0  | 15.6  |
| 結婚·但不住在一起      | 24  | 100.0 | 41.0  | 15.0  | 26.0 | 59.0  | 25.1  | 33.9  |
| 未婚單親           | 5   | 100.0 | 65.1  | -     | 65.1 | 34.9  | -     | 34.9  |
| 未婚同居           | 1   | 100.0 | -     | -     | -    | 100.0 | 100.0 | -     |
| 離婚             | 18  | 100.0 | 50.9  | 34.5  | 16.4 | 49.1  | 27.2  | 21.9  |
| 一方去世           | 4   | 100.0 | 21.6  | 21.6  | -    | 78.4  | 78.4  | -     |
| 父親教育程度         |     |       |       |       |      |       |       |       |
| 國小及以下          | 1   | 100.0 | -     | -     | -    | 100.0 | -     | 100.0 |
| 國(初)中          | 19  | 100.0 | 44.9  | 31.4  | 13.5 | 55.1  | 28.0  | 27.1  |
| 高中(職)          | 124 | 100.0 | 50.7  | 27.1  | 23.6 | 49.2  | 32.3  | 16.9  |
| 專科、大學          | 368 | 100.0 | 49.6  | 27.7  | 21.9 | 50.5  | 36.1  | 14.4  |
| 研究所以上          | 110 | 100.0 | 50.1  | 30.4  | 19.7 | 49.9  | 28.6  | 21.3  |
| 無父親            | 7   | 100.0 | 71.7  | 32.4  | 39.3 | 28.4  | 15.7  | 12.7  |
| 不清楚            | 1   | 100.0 | -     | -     | -    | 100.0 | 100.0 | -     |
| 母親教育程度         |     |       |       |       |      |       |       |       |
| 國(初)中          | 7   | 100.0 | 30.8  | -     | 30.8 | 69.2  | 25.6  | 43.6  |
| 高中(職)          | 117 | 100.0 | 50.9  | 32.1  | 18.8 | 49.1  | 30.2  | 18.9  |
| 專科、大學          | 433 | 100.0 | 49.7  | 27.9  | 21.8 | 50.3  | 35.1  | 15.2  |
| 研究所以上          | 67  | 100.0 | 51.5  | 25.2  | 26.3 | 48.6  | 30.9  | 17.7  |
| 無母親            | 5   | 100.0 | 29.4  | 18.7  | 10.7 | 70.6  | 41.0  | 29.6  |
| 不清楚            | 1   | 100.0 | 100.0 | 100.0 | -    | -     | -     | -     |
| 家庭每月平均支出       |     |       |       |       |      |       |       |       |
| 未滿20,000元      | 25  | 100.0 | 61.6  | 35.7  | 25.9 | 38.3  | 36.4  | 1.9   |
| 20,000-29,999元 | 70  | 100.0 | 60.5  | 28.4  | 32.1 | 39.5  | 22.0  | 17.5  |
| 30,000-39,999元 | 112 | 100.0 | 48.6  | 29.1  | 19.5 | 51.4  | 27.3  | 24.1  |
| 40,000-49,999元 | 118 | 100.0 | 47.5  | 31.0  | 16.5 | 52.6  | 38.4  | 14.2  |
| 50,000-59,999元 | 115 | 100.0 | 43.7  | 24.8  | 18.9 | 56.2  | 43.5  | 12.7  |
| 60,000-69,999元 | 77  | 100.0 | 50.7  | 35.0  | 15.7 | 49.4  | 33.5  | 15.9  |
| 70,000-79,999元 | 31  | 100.0 | 46.2  | 22.3  | 23.9 | 53.8  | 32.5  | 21.3  |
| 80,000元以上      | 83  | 100.0 | 51.6  | 20.8  | 30.8 | 48.4  | 31.0  | 17.4  |
| 是否屬低收入或中低收入戶   |     |       |       |       |      |       |       |       |
| 屬於低收入戶         | 5   | 100.0 | 43.9  | 43.9  | -    | 56.0  | 30.3  | 25.7  |
| 屬於中低收入戶        | 29  | 100.0 | 57.4  | 37.1  | 20.3 | 42.6  | 30.8  | 11.8  |
| 否              | 597 | 100.0 | 49.5  | 27.6  | 21.9 | 50.5  | 33.8  | 16.7  |
| 幼兒的主要照顧者       | a   |       |       |       |      |       |       |       |
| 生父/繼父/養父       | 46  | 100.0 | 64.4  | 42.7  | 21.7 | 35.6  | 27.4  | 8.2   |
| 生母/繼母/養母       | 514 | 100.0 | 47.7  | 25.7  | 22.0 | 52.3  | 34.3  | 18.0  |
| 祖父/外祖父         | 3   | 100.0 | 22.3  | 22.3  | -    | 77.7  | 77.7  | -     |
| 祖母/外祖母         | 48  | 100.0 | 53.5  | 29.7  | 23.8 | 46.5  | 33.4  | 13.1  |
| 父親的兄弟姊妹        | 3   | 100.0 | 83.6  | 51.4  | 32.2 | 16.4  | -     | 16.4  |
| 母親的兄弟姊妹        | 2   | 100.0 | -     | -     | -    | 100.0 | 40.1  | 59.9  |
| 托育人員(保母)       | 15  | 100.0 | 71.4  | 62.1  | 9.3  | 28.7  | 28.7  | -     |

註：1.卡方檢定達顯著水準 \* p<0.05, \*\* p<0.01, \*\*\* p<0.001。

2. a表示該變數的組內期望值小於5之細格比例超過25%，不適合進行卡方檢定。



表A86.「成年人應協助兒童遠離不好的網路資訊」的同意度

單位：人；%

|                | 總計  |       | 同意    | 非常同意  | 還算同意 | 不同意 | 不太同意 | 非常不同意 |
|----------------|-----|-------|-------|-------|------|-----|------|-------|
|                | 樣本數 | 百分比   |       |       |      |     |      |       |
| 總計             | 630 | 100.0 | 99.4  | 90.7  | 8.7  | 0.6 | 0.5  | 0.1   |
| 地區別            |     |       |       |       |      |     |      |       |
| 區域1(新營/麻豆區)    | 85  | 100.0 | 99.2  | 92.0  | 7.2  | 0.9 | -    | 0.9   |
| 區域2(新豐/玉井區)    | 72  | 100.0 | 100.0 | 88.5  | 11.5 | -   | -    | -     |
| 區域3(善化/北門區)    | 108 | 100.0 | 98.3  | 84.6  | 13.7 | 1.7 | 1.7  | -     |
| 區域4(永康/安南區)    | 221 | 100.0 | 99.4  | 90.2  | 9.2  | 0.5 | 0.5  | -     |
| 區域5(安平/東區)     | 145 | 100.0 | 100.0 | 96.2  | 3.8  | -   | -    | -     |
| 區域1(新營/麻豆區)次分區 |     |       |       |       |      |     |      |       |
| 城              | 37  | 100.0 | 98.1  | 93.8  | 4.3  | 2.0 | -    | 2.0   |
| 鄉              | 48  | 100.0 | 100.0 | 90.6  | 9.4  | -   | -    | -     |
| 區域2(新豐/玉井區)次分區 |     |       |       |       |      |     |      |       |
| 城              | 53  | 100.0 | 100.0 | 89.9  | 10.1 | -   | -    | -     |
| 鄉              | 19  | 100.0 | 100.0 | 84.6  | 15.4 | -   | -    | -     |
| 區域3(善化/北門區)次分區 |     |       |       |       |      |     |      |       |
| 城              | 32  | 100.0 | 100.0 | 90.4  | 9.6  | -   | -    | -     |
| 鄉              | 76  | 100.0 | 97.6  | 82.2  | 15.4 | 2.4 | 2.4  | -     |
| 區域4(永康/安南區)次分區 |     |       |       |       |      |     |      |       |
| 城              | 221 | 100.0 | 99.4  | 90.2  | 9.2  | 0.5 | 0.5  | -     |
| 區域5(安平/東區)次分區  |     |       |       |       |      |     |      |       |
| 城              | 145 | 100.0 | 100.0 | 96.2  | 3.8  | -   | -    | -     |
| 幼兒性別           |     |       |       |       |      |     |      |       |
| 男              | 326 | 100.0 | 98.9  | 88.3  | 10.6 | 1.1 | 0.9  | 0.2   |
| 女              | 304 | 100.0 | 100.0 | 93.3  | 6.7  | -   | -    | -     |
| 幼兒年齡           |     |       |       |       |      |     |      |       |
| 0-未滿3歲         | 283 | 100.0 | 99.1  | 91.0  | 8.1  | 0.9 | 0.6  | 0.3   |
| 3-未滿6歲         | 347 | 100.0 | 99.6  | 90.4  | 9.2  | 0.3 | 0.3  | -     |
| 幼兒是否為雙(多)胞胎    |     |       |       |       |      |     |      |       |
| 是              | 27  | 100.0 | 100.0 | 100.0 | -    | -   | -    | -     |
| 否              | 603 | 100.0 | 99.4  | 90.3  | 9.1  | 0.6 | 0.5  | 0.1   |
| 發展遲緩評估報告書      |     |       |       |       |      |     |      |       |
| 有              | 20  | 100.0 | 100.0 | 100.0 | -    | -   | -    | -     |
| 無              | 610 | 100.0 | 99.4  | 90.4  | 9.0  | 0.6 | 0.5  | 0.1   |
| 有無身心障礙證明       |     |       |       |       |      |     |      |       |
| 有              | 5   | 100.0 | 100.0 | 100.0 | -    | -   | -    | -     |
| 無              | 625 | 100.0 | 99.4  | 90.6  | 8.8  | 0.6 | 0.5  | 0.1   |
| 幼兒家庭型態         |     |       |       |       |      |     |      |       |
| 核心家庭           | 281 | 100.0 | 99.5  | 90.3  | 9.2  | 0.4 | 0.4  | -     |
| 主幹家庭           | 170 | 100.0 | 98.6  | 92.6  | 6.0  | 1.5 | 1.1  | 0.4   |
| 混合家庭           | 114 | 100.0 | 100.0 | 89.3  | 10.7 | -   | -    | -     |
| 單親家庭           | 50  | 100.0 | 100.0 | 91.0  | 9.0  | -   | -    | -     |
| 祖孫二代           | 3   | 100.0 | 100.0 | 34.6  | 65.4 | -   | -    | -     |
| 其它             | 12  | 100.0 | 100.0 | 100.0 | -    | -   | -    | -     |

註：1.卡方檢定達顯著水準 \*  $p < 0.05$ , \*\*  $p < 0.01$ , \*\*\*  $p < 0.001$ 。

2. a表示該變數的組內期望值小於5之細格比例超過25%，不適合進行卡方檢定。

表A86.「成年人應協助兒童遠離不好的網路資訊」的同意度\_續完

單位：人；%

|                | 總計  |       | 同意    | 非常同意  | 還算同意  | 不同意  | 不太同意 | 非常不同意 |
|----------------|-----|-------|-------|-------|-------|------|------|-------|
|                | 樣本數 | 百分比   |       |       |       |      |      |       |
| 總計             | 630 | 100.0 | 99.4  | 90.7  | 8.7   | 0.6  | 0.5  | 0.1   |
| 父母親婚姻狀況        |     |       |       |       |       |      |      |       |
| 結婚·且住在一起       | 577 | 100.0 | 99.4  | 90.8  | 8.6   | 0.6  | 0.5  | 0.1   |
| 結婚·但不住在一起      | 24  | 100.0 | 100.0 | 96.8  | 3.2   | -    | -    | -     |
| 未婚單親           | 5   | 100.0 | 100.0 | 100.0 | -     | -    | -    | -     |
| 未婚同居           | 1   | 100.0 | 100.0 | 100.0 | -     | -    | -    | -     |
| 離婚             | 18  | 100.0 | 100.0 | 74.0  | 26.0  | -    | -    | -     |
| 一方去世           | 4   | 100.0 | 100.0 | 100.0 | -     | -    | -    | -     |
| 父親教育程度         |     |       |       |       |       |      |      |       |
| 國小及以下          | 1   | 100.0 | 100.0 | 100.0 | -     | -    | -    | -     |
| 國(初)中          | 19  | 100.0 | 96.1  | 78.0  | 18.1  | 3.9  | -    | 3.9   |
| 高中(職)          | 124 | 100.0 | 100.0 | 89.1  | 10.9  | -    | -    | -     |
| 專科、大學          | 368 | 100.0 | 99.5  | 91.6  | 7.9   | 0.5  | 0.5  | -     |
| 研究所以上          | 110 | 100.0 | 98.9  | 91.7  | 7.2   | 1.1  | 1.1  | -     |
| 無父親            | 7   | 100.0 | 100.0 | 100.0 | -     | -    | -    | -     |
| 不清楚            | 1   | 100.0 | 100.0 | -     | 100.0 | -    | -    | -     |
| 母親教育程度         |     |       |       |       |       |      |      |       |
| 國(初)中          | 7   | 100.0 | 89.1  | 78.9  | 10.2  | 10.9 | -    | 10.9  |
| 高中(職)          | 117 | 100.0 | 100.0 | 90.3  | 9.7   | -    | -    | -     |
| 專科、大學          | 433 | 100.0 | 99.6  | 92.0  | 7.6   | 0.4  | 0.4  | -     |
| 研究所以上          | 67  | 100.0 | 98.3  | 83.3  | 15.0  | 1.8  | 1.8  | -     |
| 無母親            | 5   | 100.0 | 100.0 | 100.0 | -     | -    | -    | -     |
| 不清楚            | 1   | 100.0 | 100.0 | 100.0 | -     | -    | -    | -     |
| 家庭每月平均支出       |     |       |       |       |       |      |      |       |
| 未滿20,000元      | 25  | 100.0 | 100.0 | 87.8  | 12.2  | -    | -    | -     |
| 20,000-29,999元 | 70  | 100.0 | 98.9  | 93.9  | 5.0   | 1.0  | -    | 1.0   |
| 30,000-39,999元 | 112 | 100.0 | 100.0 | 92.3  | 7.7   | -    | -    | -     |
| 40,000-49,999元 | 118 | 100.0 | 100.0 | 91.9  | 8.1   | -    | -    | -     |
| 50,000-59,999元 | 115 | 100.0 | 100.0 | 87.4  | 12.6  | -    | -    | -     |
| 60,000-69,999元 | 77  | 100.0 | 97.7  | 88.5  | 9.2   | 2.3  | 2.3  | -     |
| 70,000-79,999元 | 31  | 100.0 | 100.0 | 95.6  | 4.4   | -    | -    | -     |
| 80,000元以上      | 83  | 100.0 | 98.5  | 89.5  | 9.0   | 1.4  | 1.4  | -     |
| 是否屬低收入或中低收入戶   |     |       |       |       |       |      |      |       |
| 屬於低收入戶         | 5   | 100.0 | 100.0 | 100.0 | -     | -    | -    | -     |
| 屬於中低收入戶        | 29  | 100.0 | 100.0 | 100.0 | -     | -    | -    | -     |
| 否              | 597 | 100.0 | 99.4  | 90.2  | 9.2   | 0.6  | 0.5  | 0.1   |
| 幼兒的主要照顧者       |     |       |       |       |       |      |      |       |
| 生父/繼父/養父       | 46  | 100.0 | 97.4  | 85.7  | 11.7  | 2.6  | 2.6  | -     |
| 生母/繼母/養母       | 514 | 100.0 | 99.9  | 91.2  | 8.7   | 0.1  | -    | 0.1   |
| 祖父/外祖父         | 3   | 100.0 | 100.0 | 100.0 | -     | -    | -    | -     |
| 祖母/外祖母         | 48  | 100.0 | 96.2  | 89.5  | 6.7   | 3.7  | 3.7  | -     |
| 父親的兄弟姊妹        | 3   | 100.0 | 100.0 | 100.0 | -     | -    | -    | -     |
| 母親的兄弟姊妹        | 2   | 100.0 | 100.0 | 100.0 | -     | -    | -    | -     |
| 托育人員(保母)       | 15  | 100.0 | 100.0 | 88.3  | 11.7  | -    | -    | -     |

註：1.卡方檢定達顯著水準 \* p&lt;0.05, \*\* p&lt;0.01, \*\*\* p&lt;0.001。

2. a表示該變數的組內期望值小於5之細格比例超過25%·不適合進行卡方檢定。

表A87. 「兒童皆應受到保護，免於身體及心靈受到傷害或虐待」的同意度

單位：人；%

|                       | 總計  |       | 同意    | 非常同意  | 還算同意 | 不同意 | 不太同意 | 非常不同意 |
|-----------------------|-----|-------|-------|-------|------|-----|------|-------|
|                       | 樣本數 | 百分比   |       |       |      |     |      |       |
| 總計                    | 630 | 100.0 | 99.7  | 93.0  | 6.7  | 0.2 | 0.1  | 0.1   |
| <b>地區別</b>            |     |       |       |       |      |     |      |       |
| 區域1(新營/麻豆區)           | 85  | 100.0 | 99.1  | 96.3  | 2.8  | 0.9 | -    | 0.9   |
| 區域2(新豐/玉井區)           | 72  | 100.0 | 100.0 | 91.4  | 8.6  | -   | -    | -     |
| 區域3(善化/北門區)           | 108 | 100.0 | 100.0 | 90.8  | 9.2  | -   | -    | -     |
| 區域4(永康/安南區)           | 221 | 100.0 | 100.0 | 92.4  | 7.6  | -   | -    | -     |
| 區域5(安平/東區)            | 145 | 100.0 | 99.3  | 94.3  | 5.0  | 0.7 | 0.7  | -     |
| <b>區域1(新營/麻豆區)次分區</b> |     |       |       |       |      |     |      |       |
| 城                     | 37  | 100.0 | 98.0  | 98.0  | -    | 2.0 | -    | 2.0   |
| 鄉                     | 48  | 100.0 | 100.0 | 95.0  | 5.0  | -   | -    | -     |
| <b>區域2(新豐/玉井區)次分區</b> |     |       |       |       |      |     |      |       |
| 城                     | 53  | 100.0 | 100.0 | 93.0  | 7.0  | -   | -    | -     |
| 鄉                     | 19  | 100.0 | 100.0 | 87.0  | 13.0 | -   | -    | -     |
| <b>區域3(善化/北門區)次分區</b> |     |       |       |       |      |     |      |       |
| 城                     | 32  | 100.0 | 100.0 | 94.6  | 5.4  | -   | -    | -     |
| 鄉                     | 76  | 100.0 | 100.0 | 89.3  | 10.7 | -   | -    | -     |
| <b>區域4(永康/安南區)次分區</b> |     |       |       |       |      |     |      |       |
| 城                     | 221 | 100.0 | 100.0 | 92.4  | 7.6  | -   | -    | -     |
| <b>區域5(安平/東區)次分區</b>  |     |       |       |       |      |     |      |       |
| 城                     | 145 | 100.0 | 99.3  | 94.3  | 5.0  | 0.7 | 0.7  | -     |
| <b>幼兒性別</b>           |     |       |       |       |      |     |      |       |
| 男                     | 326 | 100.0 | 99.5  | 92.4  | 7.1  | 0.5 | 0.3  | 0.2   |
| 女                     | 304 | 100.0 | 100.0 | 93.6  | 6.4  | -   | -    | -     |
| <b>幼兒年齡</b>           |     |       |       |       |      |     |      |       |
| 0-未滿3歲                | 283 | 100.0 | 99.4  | 93.6  | 5.8  | 0.6 | 0.3  | 0.3   |
| 3-未滿6歲                | 347 | 100.0 | 100.0 | 92.5  | 7.5  | -   | -    | -     |
| <b>幼兒是否為雙(多)胞胎</b>    |     |       |       |       |      |     |      |       |
| 是                     | 27  | 100.0 | 100.0 | 100.0 | -    | -   | -    | -     |
| 否                     | 603 | 100.0 | 99.7  | 92.7  | 7.0  | 0.3 | 0.2  | 0.1   |
| <b>發展遲緩評估報告書</b>      |     |       |       |       |      |     |      |       |
| 有                     | 20  | 100.0 | 100.0 | 100.0 | -    | -   | -    | -     |
| 無                     | 610 | 100.0 | 99.7  | 92.8  | 6.9  | 0.3 | 0.2  | 0.1   |
| <b>有無身心障礙證明</b>       |     |       |       |       |      |     |      |       |
| 有                     | 5   | 100.0 | 100.0 | 100.0 | -    | -   | -    | -     |
| 無                     | 625 | 100.0 | 99.8  | 93.0  | 6.8  | 0.3 | 0.2  | 0.1   |
| <b>幼兒家庭型態</b>         |     |       |       |       |      |     |      |       |
| 核心家庭                  | 281 | 100.0 | 100.0 | 92.7  | 7.3  | -   | -    | -     |
| 主幹家庭                  | 170 | 100.0 | 99.0  | 95.6  | 3.4  | 1.0 | 0.6  | 0.4   |
| 混合家庭                  | 114 | 100.0 | 100.0 | 92.2  | 7.8  | -   | -    | -     |
| 單親家庭                  | 50  | 100.0 | 100.0 | 92.0  | 8.0  | -   | -    | -     |
| 祖孫二代                  | 3   | 100.0 | 100.0 | 34.6  | 65.4 | -   | -    | -     |
| 其它                    | 12  | 100.0 | 100.0 | 91.9  | 8.1  | -   | -    | -     |

註：1.卡方檢定達顯著水準 \*  $p < 0.05$ , \*\*  $p < 0.01$ , \*\*\*  $p < 0.001$ 。

2. a表示該變數的組內期望值小於5之細格比例超過25%，不適合進行卡方檢定。

表A87.「兒童皆應受到保護，免於身體及心靈受到傷害或虐待」的同意度\_續完

單位：人；%

|                | 總計  |       | 同意    | 非常同意  | 還算同意 | 不同意  | 不太同意 | 非常不同意 |
|----------------|-----|-------|-------|-------|------|------|------|-------|
|                | 樣本數 | 百分比   |       |       |      |      |      |       |
| 總計             | 630 | 100.0 | 99.7  | 93.0  | 6.7  | 0.2  | 0.1  | 0.1   |
| 父母親婚姻狀況        |     |       |       |       |      |      |      |       |
| 結婚·且住在一起       | 577 | 100.0 | 99.7  | 93.2  | 6.5  | 0.3  | 0.2  | 0.1   |
| 結婚·但不住在一起      | 24  | 100.0 | 100.0 | 96.8  | 3.2  | -    | -    | -     |
| 未婚單親           | 5   | 100.0 | 100.0 | 85.0  | 15.0 | -    | -    | -     |
| 未婚同居           | 1   | 100.0 | 100.0 | 100.0 | -    | -    | -    | -     |
| 離婚             | 18  | 100.0 | 100.0 | 87.9  | 12.1 | -    | -    | -     |
| 一方去世           | 4   | 100.0 | 100.0 | 67.6  | 32.4 | -    | -    | -     |
| 父親教育程度         | a   |       |       |       |      |      |      |       |
| 國小及以下          | 1   | 100.0 | 100.0 | 100.0 | -    | -    | -    | -     |
| 國(初)中          | 19  | 100.0 | 96.1  | 72.3  | 23.8 | 3.9  | -    | 3.9   |
| 高中(職)          | 124 | 100.0 | 100.0 | 92.3  | 7.7  | -    | -    | -     |
| 專科、大學          | 368 | 100.0 | 99.8  | 94.1  | 5.7  | 0.3  | 0.3  | -     |
| 研究所以上          | 110 | 100.0 | 100.0 | 93.8  | 6.2  | -    | -    | -     |
| 無父親            | 7   | 100.0 | 100.0 | 91.0  | 9.0  | -    | -    | -     |
| 不清楚            | 1   | 100.0 | 100.0 | 100.0 | -    | -    | -    | -     |
| 母親教育程度         | a   |       |       |       |      |      |      |       |
| 國(初)中          | 7   | 100.0 | 89.1  | 78.9  | 10.2 | 10.9 | -    | 10.9  |
| 高中(職)          | 117 | 100.0 | 99.2  | 89.5  | 9.7  | 0.8  | 0.8  | -     |
| 專科、大學          | 433 | 100.0 | 100.0 | 94.3  | 5.7  | -    | -    | -     |
| 研究所以上          | 67  | 100.0 | 100.0 | 93.3  | 6.7  | -    | -    | -     |
| 無母親            | 5   | 100.0 | 100.0 | 73.9  | 26.1 | -    | -    | -     |
| 不清楚            | 1   | 100.0 | 100.0 | 100.0 | -    | -    | -    | -     |
| 家庭每月平均支出       |     |       |       |       |      |      |      |       |
| 未滿20,000元      | 25  | 100.0 | 100.0 | 93.4  | 6.6  | -    | -    | -     |
| 20,000-29,999元 | 70  | 100.0 | 99.0  | 91.8  | 7.2  | 1.0  | -    | 1.0   |
| 30,000-39,999元 | 112 | 100.0 | 100.0 | 93.1  | 6.9  | -    | -    | -     |
| 40,000-49,999元 | 118 | 100.0 | 100.0 | 95.5  | 4.5  | -    | -    | -     |
| 50,000-59,999元 | 115 | 100.0 | 99.2  | 89.2  | 10.0 | 0.8  | 0.8  | -     |
| 60,000-69,999元 | 77  | 100.0 | 100.0 | 96.4  | 3.6  | -    | -    | -     |
| 70,000-79,999元 | 31  | 100.0 | 100.0 | 93.1  | 6.9  | -    | -    | -     |
| 80,000元以上      | 83  | 100.0 | 100.0 | 92.4  | 7.6  | -    | -    | -     |
| 是否屬低收入或中低收入戶   |     |       |       |       |      |      |      |       |
| 屬於低收入戶         | 5   | 100.0 | 100.0 | 100.0 | -    | -    | -    | -     |
| 屬於中低收入戶        | 29  | 100.0 | 100.0 | 92.2  | 7.8  | -    | -    | -     |
| 否              | 597 | 100.0 | 99.7  | 93.0  | 6.7  | 0.3  | 0.2  | 0.1   |
| 幼兒的主要照顧者       |     |       |       |       |      |      |      |       |
| 生父/繼父/養父       | 46  | 100.0 | 97.9  | 93.9  | 4.0  | 2.1  | 2.1  | -     |
| 生母/繼母/養母       | 514 | 100.0 | 99.8  | 92.8  | 7.0  | 0.1  | -    | 0.1   |
| 祖父/外祖父         | 3   | 100.0 | 100.0 | 100.0 | -    | -    | -    | -     |
| 祖母/外祖母         | 48  | 100.0 | 100.0 | 92.4  | 7.6  | -    | -    | -     |
| 父親的兄弟姊妹        | 3   | 100.0 | 100.0 | 100.0 | -    | -    | -    | -     |
| 母親的兄弟姊妹        | 2   | 100.0 | 100.0 | 100.0 | -    | -    | -    | -     |
| 托育人員(保母)       | 15  | 100.0 | 100.0 | 94.8  | 5.2  | -    | -    | -     |

註：1.卡方檢定達顯著水準 \* p&lt;0.05, \*\* p&lt;0.01, \*\*\* p&lt;0.001。

2. a表示該變數的組內期望值小於5之細格比例超過25%·不適合進行卡方檢定。

表A88.「兒童都應擁有足夠的休息、休閒和遊戲時間」的同意度

單位：人；%

|                | 總計  |       | 同意    | 非常同意  | 還算同意 | 不同意 | 不太同意 | 非常不同意 |
|----------------|-----|-------|-------|-------|------|-----|------|-------|
|                | 樣本數 | 百分比   |       |       |      |     |      |       |
| 總計             | 630 | 100.0 | 99.2  | 91.8  | 7.4  | 0.8 | 0.7  | 0.1   |
| 地區別            |     |       |       |       |      |     |      |       |
| 區域1(新營/麻豆區)    | 85  | 100.0 | 99.1  | 89.8  | 9.3  | 0.9 | -    | 0.9   |
| 區域2(新豐/玉井區)    | 72  | 100.0 | 100.0 | 93.1  | 6.9  | -   | -    | -     |
| 區域3(善化/北門區)    | 108 | 100.0 | 100.0 | 93.1  | 6.9  | -   | -    | -     |
| 區域4(永康/安南區)    | 221 | 100.0 | 99.4  | 91.3  | 8.1  | 0.6 | 0.6  | -     |
| 區域5(安平/東區)     | 145 | 100.0 | 98.0  | 92.1  | 5.9  | 2.0 | 2.0  | -     |
| 區域1(新營/麻豆區)次分區 |     |       |       |       |      |     |      |       |
| 城              | 37  | 100.0 | 98.0  | 89.5  | 8.5  | 2.0 | -    | 2.0   |
| 鄉              | 48  | 100.0 | 100.0 | 90.0  | 10.0 | -   | -    | -     |
| 區域2(新豐/玉井區)次分區 |     |       |       |       |      |     |      |       |
| 城              | 53  | 100.0 | 100.0 | 95.3  | 4.7  | -   | -    | -     |
| 鄉              | 19  | 100.0 | 100.0 | 87.0  | 13.0 | -   | -    | -     |
| 區域3(善化/北門區)次分區 |     |       |       |       |      |     |      |       |
| 城              | 32  | 100.0 | 100.0 | 92.6  | 7.4  | -   | -    | -     |
| 鄉              | 76  | 100.0 | 100.0 | 93.3  | 6.7  | -   | -    | -     |
| 區域4(永康/安南區)次分區 |     |       |       |       |      |     |      |       |
| 城              | 221 | 100.0 | 99.4  | 91.3  | 8.1  | 0.6 | 0.6  | -     |
| 區域5(安平/東區)次分區  |     |       |       |       |      |     |      |       |
| 城              | 145 | 100.0 | 98.0  | 92.1  | 5.9  | 2.0 | 2.0  | -     |
| 幼兒性別           |     |       |       |       |      |     |      |       |
| 男              | 326 | 100.0 | 99.2  | 89.8  | 9.4  | 0.8 | 0.6  | 0.2   |
| 女              | 304 | 100.0 | 99.3  | 94.0  | 5.3  | 0.8 | 0.8  | -     |
| 幼兒年齡           |     |       |       |       |      |     |      |       |
| 0-未滿3歲         | 283 | 100.0 | 98.7  | 93.0  | 5.7  | 1.3 | 1.0  | 0.3   |
| 3-未滿6歲         | 347 | 100.0 | 99.6  | 90.8  | 8.8  | 0.4 | 0.4  | -     |
| 幼兒是否為雙(多)胞胎    |     |       |       |       |      |     |      |       |
| 是              | 27  | 100.0 | 92.9  | 78.9  | 14.0 | 7.1 | 7.1  | -     |
| 否              | 603 | 100.0 | 99.5  | 92.4  | 7.1  | 0.5 | 0.4  | 0.1   |
| 發展遲緩評估報告書      |     |       |       |       |      |     |      |       |
| 有              | 20  | 100.0 | 100.0 | 90.2  | 9.8  | -   | -    | -     |
| 無              | 610 | 100.0 | 99.1  | 91.8  | 7.3  | 0.8 | 0.7  | 0.1   |
| 有無身心障礙證明       |     |       |       |       |      |     |      |       |
| 有              | 5   | 100.0 | 100.0 | 100.0 | -    | -   | -    | -     |
| 無              | 625 | 100.0 | 99.2  | 91.7  | 7.5  | 0.8 | 0.7  | 0.1   |
| 幼兒家庭型態         |     |       |       |       |      |     |      |       |
| 核心家庭           | 281 | 100.0 | 98.8  | 92.3  | 6.5  | 1.2 | 1.2  | -     |
| 主幹家庭           | 170 | 100.0 | 99.0  | 92.3  | 6.7  | 1.0 | 0.6  | 0.4   |
| 混合家庭           | 114 | 100.0 | 100.0 | 91.6  | 8.4  | -   | -    | -     |
| 單親家庭           | 50  | 100.0 | 100.0 | 89.5  | 10.5 | -   | -    | -     |
| 祖孫二代           | 3   | 100.0 | 100.0 | 34.6  | 65.4 | -   | -    | -     |
| 其它             | 12  | 100.0 | 100.0 | 100.0 | -    | -   | -    | -     |

註：1.卡方檢定達顯著水準 \* p&lt;0.05, \*\* p&lt;0.01, \*\*\* p&lt;0.001。

2. a表示該變數的組內期望值小於5之細格比例超過25%，不適合進行卡方檢定。

表A88.「兒童都應擁有足夠的休息、休閒和遊戲時間」的同意度\_續完

單位：人；%

|                | 總計  |       | 同意    | 非常同意  | 還算同意 | 不同意  | 不太同意 | 非常不同意 |
|----------------|-----|-------|-------|-------|------|------|------|-------|
|                | 樣本數 | 百分比   |       |       |      |      |      |       |
| 總計             | 630 | 100.0 | 99.2  | 91.8  | 7.4  | 0.8  | 0.7  | 0.1   |
| 父母親婚姻狀況        |     |       |       |       |      |      |      |       |
| 結婚·且住在一起       | 577 | 100.0 | 99.1  | 92.1  | 7.0  | 0.8  | 0.7  | 0.1   |
| 結婚·但不住在一起      | 24  | 100.0 | 100.0 | 94.4  | 5.6  | -    | -    | -     |
| 未婚單親           | 5   | 100.0 | 100.0 | 100.0 | -    | -    | -    | -     |
| 未婚同居           | 1   | 100.0 | 100.0 | 100.0 | -    | -    | -    | -     |
| 離婚             | 18  | 100.0 | 100.0 | 80.6  | 19.4 | -    | -    | -     |
| 一方去世           | 4   | 100.0 | 100.0 | 67.6  | 32.4 | -    | -    | -     |
| 父親教育程度         | a   |       |       |       |      |      |      |       |
| 國小及以下          | 1   | 100.0 | 100.0 | 100.0 | -    | -    | -    | -     |
| 國(初)中          | 19  | 100.0 | 88.6  | 81.3  | 7.3  | 11.4 | 7.5  | 3.9   |
| 高中(職)          | 124 | 100.0 | 100.0 | 87.4  | 12.6 | -    | -    | -     |
| 專科、大學          | 368 | 100.0 | 99.3  | 93.3  | 6.0  | 0.8  | 0.8  | -     |
| 研究所以上          | 110 | 100.0 | 100.0 | 93.8  | 6.2  | -    | -    | -     |
| 無父親            | 7   | 100.0 | 100.0 | 87.3  | 12.7 | -    | -    | -     |
| 不清楚            | 1   | 100.0 | 100.0 | 100.0 | -    | -    | -    | -     |
| 母親教育程度         | a   |       |       |       |      |      |      |       |
| 國(初)中          | 7   | 100.0 | 89.1  | 78.9  | 10.2 | 10.9 | -    | 10.9  |
| 高中(職)          | 117 | 100.0 | 99.2  | 85.2  | 14.0 | 0.8  | 0.8  | -     |
| 專科、大學          | 433 | 100.0 | 99.3  | 94.8  | 4.5  | 0.8  | 0.8  | -     |
| 研究所以上          | 67  | 100.0 | 100.0 | 86.5  | 13.5 | -    | -    | -     |
| 無母親            | 5   | 100.0 | 100.0 | 73.9  | 26.1 | -    | -    | -     |
| 不清楚            | 1   | 100.0 | 100.0 | 100.0 | -    | -    | -    | -     |
| 家庭每月平均支出       |     |       |       |       |      |      |      |       |
| 未滿20,000元      | 25  | 100.0 | 100.0 | 86.4  | 13.6 | -    | -    | -     |
| 20,000-29,999元 | 70  | 100.0 | 99.0  | 90.5  | 8.5  | 1.0  | -    | 1.0   |
| 30,000-39,999元 | 112 | 100.0 | 98.7  | 91.4  | 7.3  | 1.2  | 1.2  | -     |
| 40,000-49,999元 | 118 | 100.0 | 100.0 | 93.6  | 6.4  | -    | -    | -     |
| 50,000-59,999元 | 115 | 100.0 | 99.1  | 88.4  | 10.7 | 0.8  | 0.8  | -     |
| 60,000-69,999元 | 77  | 100.0 | 100.0 | 94.5  | 5.5  | -    | -    | -     |
| 70,000-79,999元 | 31  | 100.0 | 100.0 | 100.0 | -    | -    | -    | -     |
| 80,000元以上      | 83  | 100.0 | 97.7  | 91.4  | 6.3  | 2.3  | 2.3  | -     |
| 是否屬低收入或中低收入戶   |     |       |       |       |      |      |      |       |
| 屬於低收入戶         | 5   | 100.0 | 100.0 | 100.0 | -    | -    | -    | -     |
| 屬於中低收入戶        | 29  | 100.0 | 100.0 | 88.6  | 11.4 | -    | -    | -     |
| 否              | 597 | 100.0 | 99.2  | 91.9  | 7.3  | 0.8  | 0.7  | 0.1   |
| 幼兒的主要照顧者       |     |       |       |       |      |      |      |       |
| 生父/繼父/養父       | 46  | 100.0 | 98.0  | 90.5  | 7.5  | 2.1  | 2.1  | -     |
| 生母/繼母/養母       | 514 | 100.0 | 99.2  | 91.7  | 7.5  | 0.7  | 0.6  | 0.1   |
| 祖父/外祖父         | 3   | 100.0 | 100.0 | 100.0 | -    | -    | -    | -     |
| 祖母/外祖母         | 48  | 100.0 | 100.0 | 92.4  | 7.6  | -    | -    | -     |
| 父親的兄弟姊妹        | 3   | 100.0 | 100.0 | 100.0 | -    | -    | -    | -     |
| 母親的兄弟姊妹        | 2   | 100.0 | 100.0 | 100.0 | -    | -    | -    | -     |
| 托育人員(保母)       | 15  | 100.0 | 100.0 | 93.7  | 6.3  | -    | -    | -     |

註：1.卡方檢定達顯著水準 \* p&lt;0.05, \*\* p&lt;0.01, \*\*\* p&lt;0.001。

2. a表示該變數的組內期望值小於5之細格比例超過25%·不適合進行卡方檢定。

表A89.「成年人應該協助兒童瞭解自己擁有什麼權利」的同意度

單位：人；%

|                       | 總計  |       | 同意    | 非常同意  | 還算同意 | 不同意 | 不太同意 | 非常不同意 |
|-----------------------|-----|-------|-------|-------|------|-----|------|-------|
|                       | 樣本數 | 百分比   |       |       |      |     |      |       |
| 總計                    | 630 | 100.0 | 98.9  | 84.0  | 14.9 | 1.1 | 1.0  | 0.1   |
| <b>地區別</b>            |     |       |       |       |      |     |      |       |
| 區域1(新營/麻豆區)           | 85  | 100.0 | 97.3  | 84.9  | 12.4 | 2.8 | 1.9  | 0.9   |
| 區域2(新豐/玉井區)           | 72  | 100.0 | 100.0 | 84.9  | 15.1 | -   | -    | -     |
| 區域3(善化/北門區)           | 108 | 100.0 | 98.6  | 82.4  | 16.2 | 1.4 | 1.4  | -     |
| 區域4(永康/安南區)           | 221 | 100.0 | 99.4  | 86.4  | 13.0 | 0.6 | 0.6  | -     |
| 區域5(安平/東區)            | 145 | 100.0 | 98.7  | 80.7  | 18.0 | 1.3 | 1.3  | -     |
| <b>區域1(新營/麻豆區)次分區</b> |     |       |       |       |      |     |      |       |
| 城                     | 37  | 100.0 | 93.7  | 88.0  | 5.7  | 6.3 | 4.3  | 2.0   |
| 鄉                     | 48  | 100.0 | 100.0 | 82.5  | 17.5 | -   | -    | -     |
| <b>區域2(新豐/玉井區)次分區</b> |     |       |       |       |      |     |      |       |
| 城                     | 53  | 100.0 | 100.0 | 87.2  | 12.8 | -   | -    | -     |
| 鄉                     | 19  | 100.0 | 100.0 | 78.5  | 21.5 | -   | -    | -     |
| <b>區域3(善化/北門區)次分區</b> |     |       |       |       |      |     |      |       |
| 城                     | 32  | 100.0 | 100.0 | 85.1  | 14.9 | -   | -    | -     |
| 鄉                     | 76  | 100.0 | 98.0  | 81.2  | 16.8 | 2.0 | 2.0  | -     |
| <b>區域4(永康/安南區)次分區</b> |     |       |       |       |      |     |      |       |
| 城                     | 221 | 100.0 | 99.4  | 86.4  | 13.0 | 0.6 | 0.6  | -     |
| <b>區域5(安平/東區)次分區</b>  |     |       |       |       |      |     |      |       |
| 城                     | 145 | 100.0 | 98.7  | 80.7  | 18.0 | 1.3 | 1.3  | -     |
| <b>幼兒性別</b>           |     |       |       |       |      |     |      |       |
| 男                     | 326 | 100.0 | 99.0  | 82.2  | 16.8 | 1.0 | 0.8  | 0.2   |
| 女                     | 304 | 100.0 | 98.7  | 85.9  | 12.8 | 1.3 | 1.3  | -     |
| <b>幼兒年齡</b>           |     |       |       |       |      |     |      |       |
| 0-未滿3歲                | 283 | 100.0 | 99.1  | 86.7  | 12.4 | 1.0 | 0.7  | 0.3   |
| 3-未滿6歲                | 347 | 100.0 | 98.7  | 81.8  | 16.9 | 1.3 | 1.3  | -     |
| <b>幼兒是否為雙(多)胞胎</b>    |     |       |       |       |      |     |      |       |
| 是                     | 27  | 100.0 | 100.0 | 94.8  | 5.2  | -   | -    | -     |
| 否                     | 603 | 100.0 | 98.8  | 83.5  | 15.3 | 1.2 | 1.1  | 0.1   |
| <b>發展遲緩評估報告書</b>      |     |       |       |       |      |     |      |       |
| 有                     | 20  | 100.0 | 100.0 | 91.0  | 9.0  | -   | -    | -     |
| 無                     | 610 | 100.0 | 98.8  | 83.8  | 15.0 | 1.1 | 1.0  | 0.1   |
| <b>有無身心障礙證明</b>       |     |       |       |       |      |     |      |       |
| 有                     | 5   | 100.0 | 100.0 | 100.0 | -    | -   | -    | -     |
| 無                     | 625 | 100.0 | 98.9  | 83.9  | 15.0 | 1.1 | 1.0  | 0.1   |
| <b>幼兒家庭型態</b>         |     |       |       |       |      |     |      |       |
| 核心家庭                  | 281 | 100.0 | 98.9  | 83.4  | 15.5 | 1.0 | 1.0  | -     |
| 主幹家庭                  | 170 | 100.0 | 99.0  | 86.1  | 12.9 | 1.0 | 0.6  | 0.4   |
| 混合家庭                  | 114 | 100.0 | 98.7  | 83.4  | 15.3 | 1.4 | 1.4  | -     |
| 單親家庭                  | 50  | 100.0 | 100.0 | 83.1  | 16.9 | -   | -    | -     |
| 祖孫二代                  | 3   | 100.0 | 100.0 | 34.6  | 65.4 | -   | -    | -     |
| 其它                    | 12  | 100.0 | 91.9  | 91.9  | -    | 8.1 | 8.1  | -     |

註：1.卡方檢定達顯著水準 \* p&lt;0.05, \*\* p&lt;0.01, \*\*\* p&lt;0.001。

2. a表示該變數的組內期望值小於5之細格比例超過25%，不適合進行卡方檢定。

表A89.「成年人應該協助兒童瞭解自己擁有什麼權利」的同意度\_續完

單位：人；%

|                | 總計  |       | 同意    | 非常同意  | 還算同意 | 不同意  | 不太同意 | 非常不同意 |
|----------------|-----|-------|-------|-------|------|------|------|-------|
|                | 樣本數 | 百分比   |       |       |      |      |      |       |
| 總計             | 630 | 100.0 | 98.9  | 84.0  | 14.9 | 1.1  | 1.0  | 0.1   |
| 父母親婚姻狀況        |     |       |       |       |      |      |      |       |
| 結婚·且住在一起       | 577 | 100.0 | 98.8  | 84.2  | 14.6 | 1.2  | 1.1  | 0.1   |
| 結婚·但不住在一起      | 24  | 100.0 | 100.0 | 88.5  | 11.5 | -    | -    | -     |
| 未婚單親           | 5   | 100.0 | 100.0 | 100.0 | -    | -    | -    | -     |
| 未婚同居           | 1   | 100.0 | 100.0 | 100.0 | -    | -    | -    | -     |
| 離婚             | 18  | 100.0 | 100.0 | 71.1  | 28.9 | -    | -    | -     |
| 一方去世           | 4   | 100.0 | 100.0 | 67.6  | 32.4 | -    | -    | -     |
| 父親教育程度         | a   |       |       |       |      |      |      |       |
| 國小及以下          | 1   | 100.0 | 100.0 | 100.0 | -    | -    | -    | -     |
| 國(初)中          | 19  | 100.0 | 88.7  | 74.4  | 14.3 | 11.4 | 7.5  | 3.9   |
| 高中(職)          | 124 | 100.0 | 100.0 | 83.1  | 16.9 | -    | -    | -     |
| 專科、大學          | 368 | 100.0 | 99.0  | 84.9  | 14.1 | 0.9  | 0.9  | -     |
| 研究所以上          | 110 | 100.0 | 98.6  | 83.1  | 15.5 | 1.4  | 1.4  | -     |
| 無父親            | 7   | 100.0 | 100.0 | 87.3  | 12.7 | -    | -    | -     |
| 不清楚            | 1   | 100.0 | 100.0 | 100.0 | -    | -    | -    | -     |
| 母親教育程度         | a   |       |       |       |      |      |      |       |
| 國(初)中          | 7   | 100.0 | 89.1  | 67.0  | 22.1 | 10.9 | -    | 10.9  |
| 高中(職)          | 117 | 100.0 | 99.2  | 82.3  | 16.9 | 0.8  | 0.8  | -     |
| 專科、大學          | 433 | 100.0 | 99.1  | 85.9  | 13.2 | 0.9  | 0.9  | -     |
| 研究所以上          | 67  | 100.0 | 97.6  | 77.7  | 19.9 | 2.4  | 2.4  | -     |
| 無母親            | 5   | 100.0 | 100.0 | 63.2  | 36.8 | -    | -    | -     |
| 不清楚            | 1   | 100.0 | 100.0 | 100.0 | -    | -    | -    | -     |
| 家庭每月平均支出       |     |       |       |       |      |      |      |       |
| 未滿20,000元      | 25  | 100.0 | 100.0 | 84.8  | 15.2 | -    | -    | -     |
| 20,000-29,999元 | 70  | 100.0 | 96.8  | 75.8  | 21.0 | 3.2  | 2.2  | 1.0   |
| 30,000-39,999元 | 112 | 100.0 | 98.8  | 87.9  | 10.9 | 1.2  | 1.2  | -     |
| 40,000-49,999元 | 118 | 100.0 | 100.0 | 91.9  | 8.1  | -    | -    | -     |
| 50,000-59,999元 | 115 | 100.0 | 99.2  | 77.6  | 21.6 | 0.8  | 0.8  | -     |
| 60,000-69,999元 | 77  | 100.0 | 100.0 | 85.3  | 14.7 | -    | -    | -     |
| 70,000-79,999元 | 31  | 100.0 | 100.0 | 81.7  | 18.3 | -    | -    | -     |
| 80,000元以上      | 83  | 100.0 | 97.0  | 83.0  | 14.0 | 3.1  | 3.1  | -     |
| 是否屬低收入或中低收入戶   |     |       |       |       |      |      |      |       |
| 屬於低收入戶         | 5   | 100.0 | 100.0 | 100.0 | -    | -    | -    | -     |
| 屬於中低收入戶        | 29  | 100.0 | 100.0 | 81.8  | 18.2 | -    | -    | -     |
| 否              | 597 | 100.0 | 98.8  | 84.0  | 14.8 | 1.2  | 1.1  | 0.1   |
| 幼兒的主要照顧者       |     |       |       |       |      |      |      |       |
| 生父/繼父/養父       | 46  | 100.0 | 94.6  | 83.3  | 11.3 | 5.4  | 5.4  | -     |
| 生母/繼母/養母       | 514 | 100.0 | 99.1  | 83.9  | 15.2 | 0.9  | 0.8  | 0.1   |
| 祖父/外祖父         | 3   | 100.0 | 100.0 | 100.0 | -    | -    | -    | -     |
| 祖母/外祖母         | 48  | 100.0 | 100.0 | 83.8  | 16.2 | -    | -    | -     |
| 父親的兄弟姊妹        | 3   | 100.0 | 100.0 | 100.0 | -    | -    | -    | -     |
| 母親的兄弟姊妹        | 2   | 100.0 | 100.0 | 100.0 | -    | -    | -    | -     |
| 托育人員(保母)       | 15  | 100.0 | 100.0 | 84.2  | 15.8 | -    | -    | -     |

註：1.卡方檢定達顯著水準 \* p&lt;0.05, \*\* p&lt;0.01, \*\*\* p&lt;0.001。

2. a表示該變數的組內期望值小於5之細格比例超過25%·不適合進行卡方檢定。



## 附錄四、0-未滿6歲學齡前幼兒主要照顧者焦點團體座談大綱

- 主持人自我介紹及座談會主題及討論方式，鼓勵參加者多發言
- 參加者自我介紹(幼兒基本資料、參加者基本資料、與幼兒的關係、幼兒家庭狀況、曾經使用過的兒少相關福利服務)

### 1.臺南市幼兒生活狀況

(1)請問在家裡是否有人會和您輪流或協助您照顧幼兒？會不會考慮托育？原因是？

(2)請問您在照顧幼兒時曾經遇到什麼難題？有找到幫助對象或資源嗎？希望家人或臺南市政府提供什麼幫助？

(3)請問您會上網搜尋幼兒教養知識或相關資訊嗎？通常是透過什麼網站或是論壇獲得相關資訊？如何判斷是否為有效資訊？

(4)未來還希望能夠多了解哪方面的幼兒教養知識？希望透過什麼方式獲得相關知識？

### 2.臺南市幼兒福利使用狀況及需求

(1)您知道哪些臺南市政府兒童福利服務與政策？從哪些管道知道的？平常都是從什麼管道知道臺南市政府的各類相關消息？

(2)您對臺南市政府辦理兒童福利服務與政策哪些部分滿意？哪些部分不滿意？

(3)您在使用臺南市政府兒童福利服務與政策時有沒有遇到什麼困難嗎(包含申請資格、申請過程、使用狀況)？

(4)您認為臺南市政府在兒童福利服務與政策方面未來需要改進、增加的部分為？

(5)您之前曾參加過哪些臺南市政府辦理的兒童相關活動？您希望未來臺南市政府辦理什麼類型的兒童相關活動？(例如媽媽教室、兒童闖關遊戲、照顧經驗交流等)

### 3.兒少相關議題之看法

接下來，想瞭解各位對兒少相關議題之看法的意見與想法：

(1)從家長的立場來看，您認為性別認同、性傾向或性教育等議題，應該用什麼方式在學校進行教育？

(2)在填寫這次的調查問卷前，請問您有聽說過「兒童權利公約」嗎？從哪些管道知道的？您認為臺灣社會在兒童權利公約中哪些部分做得好？哪些部分做得不好？您認為執行起來較困難的部分為？您認為未來應該如何宣導「兒童權利公約」？

(3)您對於現在兒童 3C 產品及網路的狀況有什麼看法？您的管教方法是？

(4)從此次調查的結果中您覺得哪些是值得注意的問題？您對於這些問題有什麼樣的看法（例如：為什麼會發生、對未來可能有什麼影響、該如何解決等）？

(5)有沒有哪些調查問題您覺得應該也要加入？

(6)在調查的問題中，您覺得哪個（些）問題非常重要？

(7)您覺得近幾年來哪些與兒少有關的現象變化很大，也值得重視？

(8)您對於未來社會或兒少相關單位有什麼期待？

## 附錄五、0-未滿6歲學齡前幼兒主要照顧者焦點團體座談紀錄

主持人：大家好，非常歡迎大家來參加這次的焦點座談，這一次的活動主要是希望了解臺南市地區兒少福利的狀況，各位手上資料有一份我們座談會的議程，是我們這次調查的初步結果，也請各位翻閱。我們就先開始了解各位家長是來自於哪裡？然後稍微自我介紹一下，我們是不是從這邊開始？

A：大家好，我叫○○○，家裡有一個6歲大班的男生哥哥，然後一個快3歲的妹妹。

B：我的名字叫○○○，我家裡住在中西區，家裡有兩個小朋友，一個是老大四年級，女生，老二是3歲男生。

C：大家好，我叫○○○，我是從仁德區過來的，家裡是有三個小朋友，老大9歲，老二6歲，最小的2歲，三個都是男生。我們家庭狀況是夫妻都還在上班，白天就是請岳母幫忙照顧。

D：您好，我叫○○○，我來臺南市新營區。家裡有兩個小孩，一個大班，4歲多，5歲讀小班，父親早上工作，那小朋友送私立的幼兒園，下班是我回去接，那放學後也是我在照顧。爸爸工作時間比較長，假日會幫我一起顧小孩。

E：大家好，我是○○○，我有一個小朋友剛滿2歲，男生，小孩子是我自己在帶，老公上班沒有辦法幫我接送，我也不可能騎摩托車，所以我們都在家比較多。我時間被小朋友綁住，只能等明年上幼兒園，我才有自己的時間。

F：大家好，我叫○○○，我家裡一個4歲，一個5歲，都是女孩子，我住南區，那小朋友送幼兒園之前是媽媽在帶，現在基本上都是我上下班的時候，順便帶她們去幼兒園。

主持人：我們剛才已經介紹調查結果，是不是我們這些問題請爸爸媽媽看看。像在家裡是不是有人會照顧，或者照顧你的小朋友。會不會考慮托育？在時間上、工作上，那碰到什麼樣的難題？有資源或是幫助的人嗎？希望家人或市政府提供什麼幫助？幼兒教育教養知識相關資訊是透過什麼管道獲得？尤其現在資訊很複雜，怎麼判斷他是正確的？或是有時是不是有一些錯誤資訊或是偏差的資訊，那我們有沒有擔心這些問題？那最後就是希望未來能夠知道多了解哪些幼兒教養知識，能夠透過什麼方式得到這些知識？

B：我的老大是四年級，老二現在是3歲，我基本上現在是全職在家裡帶。我不想送托育的主要原因第一個因為疫情，然後就是我們家老二的個性比較倔強，我有點擔心說，因為常常在社會新聞上面看到老師打小孩，然後導致小孩子過失致死。在托育這一塊，品質參差不齊，政府好像並沒有辦法給予更多的資訊，像以前我女兒在幼稚園的時候，我是屬於那種會很去關心學校的品質素質、老師狀態的媽媽，我會去跟，跟了大概三天，可是一直不停被push到我要回家，他一直說你在這邊就是讓小孩造成心理壓力。我覺得在這一塊部份，學校這個觀念真的是不太好。變成家長必須要去參觀非常多的幼稚園，才能知道這個部份。那政府在這一塊其實並沒有，讓家長跟學校的觀念可以一致性。老大的幼稚園就不錯，但老二出生的年份稍微人多一點，所以就不一定抽得到這一間學校。

主持人：那不知道其它爸爸媽媽有沒有像這樣子考慮托育中心或者是幼稚園的時候，有這些

考量？

F：我是還好，因為我家兩個差一歲，只隔一年。

主持人：所以他們一起在那邊？

F：入學時間是隔一年。老大現在大班，老二現在小班，我是先看老大進去在裡面的狀況，我們覺得 OK，打算讓老二跟著進去。或至少在大班的時候，他可以帶老二，至少有個照顧。兩個在學校都是非常聽老師的話。在幼稚園裡面表現都還好，在家裡面不好，變成我們不知道要怎麼跟老師講，因為她在學校沒有那種情形，我們也跟老師說她有一些小缺點，但問題是她在學校沒有，沒辦法去改，只能靠我們自己去改。我覺得最主要是現在小孩都很聰明，她會把自己一些缺點在學校，在同學那邊掩飾起來，然後在家裡就無限放大，變成我們應該是要請老師跟我們雙方一起改善他這個缺點。但現在的話，像是這種做法，我也不知道該怎麼去改她。

主持人：像爸爸這樣子，你會上網去查嗎？還是說你用什麼方式可以諮詢？

F：我會看比較多的網站，然後再跟他媽媽討論這些方式。

主持人：適不適合這樣？

F：對，適不適合我這個小孩子。那如果不適合，我還會想說，要不然就是找那個社福，看那邊有沒有什麼資訊，可以讓我們知道如何處理這些狀況。

研究員：社福是指什麼？

F：社會福利他們通常都有這種相關資訊可以提供給我們，問題是有沒有用，這個要見仁見智了。

主持人：那其它爸爸媽媽都有送小朋友到托育中心嗎？或者是曾經有？

D：有，我兩個小朋友都送幼稚園，是私立的，然後好像去年開始，政府好像又開始公共化，甚至準公共化，我覺得有些私幼不願意參加，變成說我們的權益也會受損。那想要幫小朋友轉學，名額就跟公幼一樣擠破頭。臺南市政府可以針對私立幼兒園補助多一點，至少負擔不會那麼重。像以我現在讀的學校，就是一學期 1 萬 5。再過來就是監視器的部份，那一間幼兒園沒有，我覺得政府也可以補助幼兒園這一塊，因為我覺得監視器是讓父母放心，也不是要去監視小朋友，也不是要去監視老師。那我覺得裝監視器也沒有壞處，就是可以保護雙方，也可以保護幼兒園，因為小朋友在小班其實表達不是很好，我兩個都是女兒，可是妹妹有明顯的，就是表達能力比較好一點。所以她在學校比較，而且她的個性比較倔強，所以她比較不容易被欺負，但是老大就是傻傻。針對疫情的部份，我覺得學校處理的非常棒，就是學校你家長不可以進去，你只能到外面接小朋友，然後每天都要戴口罩。然後去上學的時候，要量體溫，我讀的那個是私幼，那我朋友讀的是公幼，那公幼的部份他好像是只要你有發燒，比私幼還嚴，只要你有發燒，你就被退回去，退回去就算了，你要連續三天不能發燒，你才可以回去學校。我覺得幼兒館到 6 歲是很棒沒有錯，可是我還蠻常遇到小朋友可能到一年級吧，還是到 6 歲？

A：你說幼兒館？

F：幼兒館？

D：就是那個，就是免費了，你建個卡。

F：社福的那個幼兒館？

D：對，就是0到6歲，你可以去，然後拿健保卡，裡面有。

F：是不是免費的？

D：對，免費的，那我遇到的問題就是小朋友剛好一年級就不能進去了，有些小朋友真的很失望，因為他不能進去裡面玩，我是覺得一到六年級的部份，能不能針對他們也可以有一些可以玩的地方。因為那邊的話，年級還是要分開，新營那一間還不錯，他有小baby的地方，也有幼兒的地方，有大一點的地方可以玩。所以我覺得在那邊玩，還蠻放心的，應該就是這樣。

主持人：媽媽那你平常有上網去查一些資料嗎？

D：有時候我會查資料，可是我覺得有些什麼醫生，跟你說小朋友就是在哭啊，你不要跟他生氣怎樣怎樣，我覺得每個小朋友的個性都不一樣，沒有辦法套用在你的小孩身上。是可以參考，但我覺得效益不大，那書籍的話也覺得還好。

主持人：您會問一下家人或者是親朋好友？諮詢他們？

D：自己的媽媽會，可是婆婆就很少，不想問她，她都在一直念一直念一直念。

主持人：那爸爸呢？爸爸自己帶的經驗怎麼樣？

C：其實照顧小朋友遇到的問題就是不知道他在想什麼，像我們家三個小朋友，個性不太一樣。那老二來講，有時候他在做自己的事情的時候，譬如說吃飯時間到了，還是說洗澡時間到了，一樣去做這些事情，你一直重複叫他的名字，他完全不理你，他一直專注做自己的事情。這個我們有探討過到底是個性的問題還是怎麼樣，但像我太太就會說，他是專注力的一種表現，他想要把他自己想要做的事情先做好，再來做下一件事情。可是基於禮貌上來講，當有人在呼喚你的時候，你應該至少先回答說我知道了，但我可能需要先把這個事情做完，再去做好下一件事情，應該這樣表達。可是他完全不理會你，就是一直做他的事情，即便你兇他，吼他，他也不理你。

主持人：真的？

C：對，但我們不知道他為什麼會這樣子？也有去想過說會不會是自閉還是什麼的，可是不会，出去玩就好了，就是說他有時候的行為表現會讓你摸不清他到底在想什麼？或者說出去外面，遇到陌生的小朋友，你希望他去跟他們互動的時候，他會害羞，就是說甚至連一句話都不敢跟人家講，可是回到家之後，跟哥哥跟弟弟就是大吵大鬧，玩到翻掉的那一種，就是他完全是兩種個性。我們就會不知道說到底他這樣是不是正常的？因為問他說，你為什麼出去不跟其它小朋友打招呼？不去跟他們玩？他也不會跟你說為什麼。就是說去摸索這個東西，相對是很困難的一件事。

主持人：所以他還沒有去那個幼兒園？

C：有，他現在是大班。

主持人：所以幼兒園老師是這樣講嗎？就是他也很少。

C：沒有，其實到學校真的就很正常。

主持人：所以可能是他熟的人，他會比較。

C：對，他對熟的人，就比較不會有這個現象，但是去到陌生的環境，他就會產生這種現象。

主持人：對，那跟爸爸媽媽可能又過熟了，他可能會不太想要太多，跟你們講一些他心裡的話，他可能覺得他自己可以處理。

C：也許是。

主持人：然後碰到同儕很熟的時候，他才會放得開，是這樣。

C：有可能是這樣。像小朋友有時候有一些狀況，譬如說家裡有一些危險的東西，像插座，或者是電風扇葉那一些，通常我會跟他講說這個危險性在哪裡？可是小朋友聽了之後，越會去做這個事情，你跟他講說你不能拿東西去弄那個葉片，還是說手不能伸進去，即便你有做一些保護措施，他可能會趁你不注意的時候，想要去試試看。這個也是我們會擔心他的一個地方。

主持人：那家裡有其它的，像長輩或者是親朋好友會一起幫忙帶小孩嗎？或者是跟他們互動嗎？住在一起。

C：像我們家是自己租房子在外面，我跟我太太，還有小朋友，白天我去上班的時候，岳母會過來幫忙照顧。那因為岳母她大概也 65 歲，其實並沒有很多細節可以很仔細的去看到。

主持人：那會上網查一些資料來參考嗎？

C：是會查，但是因為現在網路上的資訊，我們自己其實也沒辦法判斷真正的對錯，像我剛剛講得問題，我們其實也查過，可是這種東西每個小孩是不一樣的，你沒辦法針對說，變成他們的小孩是怎麼樣，我們家是怎麼樣。

主持人：現在大家對網路好像都是變成說，除非有很緊急的重大新聞事件，我会上網查一下，了解一下來龍去脈，可是他提供的一些的做法，我們大部份都是參考居多，對一般性的知識，感覺上都不會覺得直接有用。所以覺得未來想要多了解這方面知識的話，這方面覺得政府或者是哪一種管道可能會比較有效？比較有幫助？

B：應該這樣說，像我老大是女兒，老二是兒子，帶女兒的方式跟帶兒子的方式是完全不一樣的。因為女兒她的表達能力在，聽話的程度跟兒子是完全不一樣的。所以在兒子大概一歲的時候，我就有點感覺他好像有點智能遲緩，我用我女兒的那一套方式，套用在我兒子上面，覺得他應該在幾歲要完成什麼事情這樣。然後就發現好像不是那麼回事，因為後來我有請社會福利的人來我家評估兒子的發展狀況，然後去 Google 後才發現原來政府有這個福利。但是你去搜尋這個東西，政府其實是會有人到你家去評估你的孩子的狀態是怎麼樣？然後會給你一些建議，是真的有請一位社工，帶一位有點像是...

主持人：心理師。

B：對，然後他來你家，看著你的孩子玩玩具一個小時，然後來告訴你說你的孩子其實是沒有問題的。

B：早期療癒這個部份，我是因為是透過網路才知道的，那我希望說在宣傳政策的時候可以

更多。因為我發現像其它的社會福利，他們是會跟他們拜訪，看看說有什麼需要？像我們自己是拒絕讓我的小孩子打那個預防針，然後我就會發現像衛生局他就會主動的一直電話連繫我。所以我會覺得這其實是可以做得到的，就是說把這些資訊用更積極的方式告訴家長。

主持人：其它爸爸媽媽知道有這樣子的服務嗎？

D：我不知道，可是我知道醫院你可以去看那如果你的小朋友真的有問題的話，如果小朋友有在幼稚園讀書，他每個禮拜會有專門的老師，如果真的有問題，像我女兒老師真的很煩，他就一直跟你說你女兒過動過動過動，然後講到我真的心裡很不好受。後來我就是有去新營比較，那一間是他幫你評估，但他也不會跟你說你小朋友真的過動，因為好像國小一年級之前都是都是可以治療的。所以他也沒有說你的小朋友是過動兒或是注意力不集中。後來上中班，老師又開始念，我就直接帶他去成大，成大的醫生是跟我說小朋友檢查下來是沒有問題，如果老師還是再念，你又不放心，那再帶小孩來。我是知道說如果確定有過動兒醫院會有人來幫小朋友上課。

B：所以我覺得可能在政府宣傳福利方面，我是 Google，還是上 PTT，這樣子。

主持人：直接查。

B：對，才會有這個資訊，所以我覺得這個福利很好，以前在帶我女兒的時候是沒有這個福利的，之後發現有這個福利，我覺得很不錯。為什麼不要大肆宣揚？其實這個東西只要一通電話，然後人家會告訴你，我覺得這個很棒啊，可是為什麼我們要透過轉介的東西，我們才能夠知道，我覺得政策這樣其實有點浪費。

D：他有限制嗎？

B：沒有限制。

D：譬如說一定要全職媽媽或爸爸，或者是什麼？

B：他跟你約時間，可能就是，因為我是全職媽媽，所以我的時間是很彈性。

研究員：剛剛有提到福利可以加強宣傳，那希望透過什麼樣子的方式，才能夠比較接收到相關的福利？

D：我覺得 FB，粉絲專頁。就是臺南市政府啊，像去年吧，我們有參加臺南市警察局幼兒的那個小小警察，我覺得那很好玩，他就自己放一些宣傳的在上面。還有去年開始，不是給保母照顧就可以領 2500，就是要父母就業的話。那我覺得就是文稿的部份，你們可以有自己的粉絲專頁，然後用圖片的方式，我覺得文字有時候效益不大，那圖片的話，其實大部份我們都會在 LINE 上面一直轉一直轉一直轉，我覺得還蠻方便的。

B：我覺得可以用一個 APP，像上一次那個衛福部不是每天都有一個 APP，固定就是發訊息給你。

主持人：疫情，對。

B：每天都有這個報導，不是很好嗎？就是一個 APP，只要加入他的好友，就可以每天收到這個訊息。

主持人：對呀，我覺得可以，各位家長也可以跟市政府這樣的平台互動，大家也把它經營上

去，然後其它家長也可以知道原來是有這個狀況，跟我很類似，我也可以參考他的做法。

D：像因為我會參加社團，找資訊的話，上網如果 Google，我是還好，可是我喜歡去參加社團，在你裡面潛水也沒關係，只要打關鍵字，在那個社團搜尋就會有。有些媽媽不懂，就會上網發問，現在我的小朋友要一年級了，我就參加那個小一聯盟，裡面就是開始跟你說什麼時候需要準備什麼東西，可能會遇到的問題，我覺得那個還蠻方便的。

主持人：有一個小編可以做懶人包嗎？

D：對，就是社團的，粉絲專頁是比較不好搜尋，因為他需要打關鍵字，但如果你是社團，進去以後上面有搜尋的選項，只要打關鍵字，想要看什麼都有。

主持人：這樣蠻好。

A：或是可以配合一些行政，譬如說醫院診所，像我新生兒那個階段，我的小朋友很常，譬如說診所打預防針，要接種有的沒的。在這個資訊上，譬如說會有個海報，或是宣傳，你這個現階段會有什麼，可以得到什麼樣政府福利的幫助。

D：我覺得可以就是 update，因為有時候像什麼麻疹還是什麼，之前像姐姐沒有補助，但是到妹妹就有了，但那個寶寶手冊有時候不一定有，是你去診所他才跟你說。

主持人：他去問。

A：對，就是這個方面，因為我們比較常接觸到，可以用眼睛看到，因為現在政府是屬於比較被動式，我有需要，我要自己去詢問。

主持人：問他。

A：對，我才會得到這些資訊，那譬如說我一個月回去診所，我就會看到這個資訊說，現在政府有這個服務，那我就可以去了解，不用說等我需要的時候才開始找，才知道有這個東西。

主持人：太緊急了。

A：就是被動式的，沒有這麼的普遍。

主持人：或者我查不到，就以為沒有，但只是查不到而已。

A：對，就是你要自己趕快去找，沒有一些文宣出來讓你知知道有這個方向。

D：希望這些福利的資訊可以再更多一點，政府能夠更積極，像育兒津貼，也是我去報戶口，他順便跟我們說這樣子，不然其實不知道。那像包括育兒津貼，他還有審核期間，好像延收，超過多少，就不能申請，他還要審核。我想說我想要去申請，會不會又有門檻，可能不足或者是超過他的標準，也沒辦法申請，就變成好複雜啊，好麻煩，就不想去，這也是一個之一，加上主要交通。再加上說你還要審核，那我幹嘛要去申請？

A：我也覺得福利資訊缺乏，都要從朋友那邊聽到，像之前我是再婚媽媽，之前單親的時候，有一些什麼單親補助，全部都是聽朋友說，應該去哪裡用什麼。然後一個月可以補助多少錢，就是從朋友那邊聽到的比較多。政府資訊真的很少，要不然就是可能人家有用過，朋友有去申請過，然後他們會告訴你說，要不然你再去問看看，是不是還有這些補助？還是申請，怎麼樣，要怎麼用？不然就是自己如果有去到區公所這種，然後就會



去那邊問一下說，有現在有什麼補助方案什麼東西的這樣子。

主持人：所以這個部份我們這些題目裡面，各位爸爸媽媽的看法是，大家都常常上網蒐集資料，只是我們希望資料是主動的，組織的，讓社會更方便的方式，因為我們太依賴他了。那應該好好發揮這些功能才可以，因為大家都很忙，都有上班或是另一半有自己的事。就像媽媽自己全職帶，但也有很多死角資訊抓不到，需要政府在網路多提供。因為現在家庭形態不一樣了，上一輩或親朋好友沒有那麼多幫助了，不管是直接的人力，或者是說我們接觸的機會本來就少，大家都蠻獨立的，變成相對來說，網路這邊的資訊是更重要，那希望政府能夠扮演更積極，或是組織這些資訊的角色。

D：我突然想到臨時托育的，這方面好像有點少。

主持人：譬如說我明天下午沒有空帶。

D：就是有事，可能一兩個小時也好，我覺得臨時托育還蠻方便的。像我是住比較近，我就是婆婆家在新營，那我跟婆婆他們一起住，娘家在永康，可是開高速公路也要二三十分鐘，因為我以前的生活圈就是在永康，那在新營的話就沒什麼人可以幫我顧，可能有時候婆婆，可是如果婆婆也有事，那變成也沒辦法做自己的事，我覺得臨時托育好像有點少。還有就是也不敢讓那種無照的。

主持人：對，隨便找這樣子。

D：隨便找那種感覺沒有很好，好像以前我去上網找那個保母，因為我以前有想要考保母，可是我覺得保母那種網站有點爛，資訊不是那麼好，好像沒有很常在更新。

主持人：這個也蠻重要的，因為整個社會形態改變，大家帶小孩的方式也跟以前不一樣，除了資訊、照顧，還有臨時的協助、諮詢，都要跟現在社會條件狀況來調整。我們就進入第二個階段。

研究員：第二個部份我們主要討論臺南市幼兒福利，使用的狀況跟需求，我們可以分享說：第一，我們想了解大家是從什麼管道知道臺南市兒童福利政策？是從哪裡知道的？第二，使用過哪一些臺南市兒童的福利政策？有使用就會有滿意度，滿意跟不滿意的原因是什麼？沒有使用的話，那可能是沒有，那在申請的時候，有沒有遇到什麼樣的困難？某一些申請的政策有沒有需要改善的？對於這些政策，你的需求是什麼？目前的政策需求，還有未來的需求比較是哪一方面的？那最後一個部份，有沒有參加過相關的兒童活動，希望能夠辦什麼樣的活動？

主持人：那我們從這邊開始，媽媽看我們這幾個題目，妳的經驗是什麼呢？臺南市政府有哪些兒福的服務政策？

A：其實我都不知道，都是上網查，我只是從旁邊朋友才知道，都從那邊才會知道資訊。

主持人：所以有需要的時候才去查。

A：對，都是這樣。

主持人：問朋友或者是上網？

A：上網就是知道，才會想要去查看說，到底有哪一些？不然就是先問身邊的朋友，很多資訊都是從身邊朋友比較多。像剛剛大家講的，不是很普遍，就是都是被動的，就是像媽

媽他們說的，可以大肆宣傳一下政府政策。

主持人：應該多宣傳一下。

研究員：我先跟大家介紹一下，就是大家其實都有填過這個 0 到 6 歲的問卷，那我們先來看一看，就是在臺南市政府這邊，他其實有一些是針對 0 到 6 歲的福利政策，我們大家可以看到，這一份問卷第 9 頁的部份，就是我們目前臺南市提供給兒童的福利，譬如說中低收入戶兒童跟少年健保費支付額補助、弱勢每個月 3000 塊生活扶助計畫、經濟弱勢家庭兒童跟少年的生活扶助、弱勢兒童跟少年醫療補助、兒童早期療癒補助、還有場館包含親子悠遊館、早期療癒中心，那大家比較知道兒童預防保健服務、口腔健康政策、還有新生兒聽力篩檢、發展遲緩兒童醫療補助。那後面第 10 頁的部份，是關於這個危機家庭兒童，還有弱勢兒童這幾個部份的政策。所以我們想了解大家知不知道這個政策？從什麼地方知道？有沒有用過？滿不滿意？最後是申請的時候遇到什麼樣的困難？希望怎麼改進？未來需求的狀況。

主持人：會不會各位爸爸媽媽在聽的時候，才發現說有這些東西啊？

A：對。

主持人：那這應該反過來說，我們知道哪些？我們剛才以上講的這些。譬如說第 9 頁我們知道哪幾項？

D：口腔，然後聽力，然後幼兒預防，好像是打預防針的時候。

F：我覺得這種經濟弱勢，這種之前我申請類似這些東西，但是有些東西因為他的門檻問題，那可能差一點就被當掉，變成沒有辦法申請，那就是有門檻問題。

D：還有就是他就會看爸爸媽媽你，爸爸媽媽有錢干我屁事。

主持人：對。

A：他會看你三代。

F：他會整個問，會看你這個戶口，你那個人，他們的經濟狀況，他們的一些財產，動產，不動產。

主持人：他們蠻細的。

F：他們都會整個去看，最後決定，像之前我媽媽有那個殘障補助，所以有申請中低收入戶，我媽媽走後就沒有了，我們就只能正常的收入，現在我太太想說，因為她現在沒有工作，看能不能去申請？但結果是我的薪水高出一點點。

主持人：就沒有了。

F：就沒有申請通過，這個我也沒有辦法說什麼，因為這是門檻問題，沒辦法。

C：這個部份應該是講說，有時候就是差一點門檻，那或者說他會審核到你父母的一些財產或者是不動產，那說實在的我們自己在生活，不可能跟爸爸媽媽說錢不夠。因為我們還是要靠自己的經濟狀況去應付這個家庭，所以政府有一些審核的門檻，去牽制你的一些周邊的親朋好友的時候，其實對我們真正有需要的時候，確實有一點難度在。

主持人：其實這個部份可以反應一下，或者是變成不要一般性的，是單項性的，需要哪個具體的經濟補助，應該可以替代。其實爸爸媽媽看一下我們第 10 頁我們這些項大家都知道

嗎？

A：不知道。

主持人：都不曉得啊？

F：我也不知道。

主持人：像臺南市公共托育家園。

D：希望小屋真的有。

主持人：是有使用過？

D：我說臺南市真的有嗎？

F：希望小屋這個？

主持人：要看據點。

D：對呀。

B：應該是有的，我上網查過，他主要是設在那個比較偏遠的地方，像後壁，然後西港，比較偏遠的地方，對。但是他們好像是主要是給，就是中低收入戶，比較弱勢的兒童去可以有這個服務的。對。

主持人：寄養服務。

B：寄養服務臺灣好像。

A：很少吧？

B：很少。

B：好像大部份他們都是在幼兒園。

F：幼兒園或是托育中心。

B：很少就是寄養。

F：很少寄養這種。

主持人：兒童衛教指導服務補助方案，大家有聽過嗎？沒有，所以還蠻多需要政府更積極的來宣傳。

B：我們私幼，可是那個時候是針對大班，中班跟小班就沒有，今年小朋友讀大班，然後老師就發那個問卷，只要你報的兩個夫妻所得，現在底薪是2萬4，然後兩個加起來，一年沒有超過那個金額，可以申請最高1萬5的補助。我有申請，那有下來，我覺得這個還蠻不錯的。

主持人：是什麼名稱？

F：好像是.....。

主持人：幼兒園幫忙申請嗎？

B：對。

F：那是屬於政府的福利，他等於是幼兒園代替我們去跟政府申請，我們可以自己跟政府申請。

B：對呀，你提供申請。

F：那這樣可能是育兒補助津貼。

B：就是育兒補助津貼，一個月 2000 嗎？

主持人：是那個名稱嗎？

B：不是。

F：不是，那個 1 萬 5 的。

B：最高 1 萬 5。

F：他是育兒那個，這個要問我太太。

B：1 萬 5 還是 3 萬。

F：因為我知道可能說那個 1 萬 5，是屬於上幼兒園的補助，政府給的補助。

B：那個是只有大班才有。

E：大班才有？

B：對，我是覺得中班或者小班可能。

F：是嗎？我記得好像都有。

B：我是今年直接。

F：我老大從小都有。

B：是哦？我是因為今年直接大班，所以才發那個，他都說是姐姐的，大班的，因為妹妹是  
小班，所以妹妹沒有，妹妹就還是每個月就是領 2500，因為她是私幼，所以每個月還是  
可以領那 2500。那我可能她是讀公幼，就沒有管吧。那個還不錯，可是我覺得就是我前  
面講的，針對私幼補助可以再比較多一點。因為那時剛剛準公共化的時候，我有一直問  
一直問，問說你們有沒有要參加準公共化？然後新營的話就好像兩間還是三間變準公共  
化而已，剩下的一樣都是私立。

F：但是準公共化也不見得好到哪裡。

B：沒有，他是私立變成準公共化。

F：私立變成半私立？

B：對呀。

F：我女兒現在讀的這一間就是私立變成半私立，那這些收費，跟以前感覺沒有差距那麼多。

B：我覺得跟私立還是有差吧。

F：我覺得還是有差，不過正常來講應該是有一些政府要求他們做的，像所謂的課程之類的。

B：我知道。

F：重點是如果他沒有做的話，他們有時候不一定會照他上面的去做，甚至會有很多那些……  
怎麼講？他會多收課後輔導的費用。

B：那個我不知道。

研究員：我們討論一下，福利政策知道的狀況，我們有整理說，在這個調查過程中，大家在使用福利上遇到的一些困難。大家提出來比較多的，是缺乏福利的服務資訊，其實我們上一個主題有討論，那什麼樣的管道方式比較容易能夠讓大家知道？另外一個比較多的原因，是福利補助的金額太低，申請福利的資格太嚴格，我們想了解譬如說像今天這個座談會，我們來參加的人其實有一些是申請過早療、口腔新生兒、或是申請中低收補

助。想請大家聊聊說福利申請資格太過嚴格，跟補助金額太低這個部份，大家希望可以怎麼改善？或是說他的條件怎麼樣、這個政策怎麼樣才能真正在教養小朋友上幫助到我們？

D：就是我小孩還小，我不會騎摩托車載他，然後車子可能老公上班會開去，所以就比較難出門，那如果搭計程車，沒有安全座椅我也不放心。所以就變成要依賴老公，然後變成說如果你休假，可是假日公家機關沒有開，就沒有辦法申請這樣，另外申請也要看證件，沒有辦法網路申請之類的，就一定要去現場，然後還要印章有的沒的就不太方便。還有我覺得孩子兩個以上，可以加碼。

A：政府不是三個嗎？第三個就有了，不是嗎？

E：第三個。

A：對呀。

D：對呀，現在可能就是兩個。

F：現在兩個就足夠了。

A：現在可能沒有人敢生到第二個。

F：我說生兩個，有的人就問說你要不要再生一個？我說兩個已經很痛苦了。

E：大家在勸退我，我現在只有一個。

D：沒有，我今年要生第三個。

E：你要生第三個。

F：我覺得最少還是生兩個，兩個年齡不要差太多，這樣平常的時候才会有伴，才不會去外面學同學。

D：我是覺得兩個太少，三個可以足夠。

F：要看自己的經濟狀況。

D：對，經濟狀況，像我現在遇到的問題就是在找幼兒園，收費很不一。

A：對。

E：還有資訊太少，聽別人講。

D：我目前只找兩間，可是價差很大，都是私立的。

F：我覺得不夠，我們當初找大概5間，5間挑一間。

D：不是，價錢你光是一樣是私幼，也沒有標榜什麼雙語什麼，可是價差很大，一年大概可以差到兩三萬塊。然後我一個而已還可以，像他要三個，一年這樣下來很可怕。公私幼要去用搶的，真的是用搶的，像我小朋友是明年8月入學，你現在去應該都沒有，都已經是候補了。而且他只有大班，像我們那邊的學校公立的就只有大班，其它都沒有，變成我家附近都是私幼，沒有什麼準公共化，沒有那麼普遍。

B：對，很少。

D：對，而且很多不願意配合的。或者是你配合了，他其實在你的項目的金額，他給你調高，等於沒有補助到，他在裡面的細項有教材費，什麼服裝費，他還是可以多收金額，其實都沒有補助到。而且補助真的很少。

A：2500。

D：對，我一個月只領育兒津貼2500。

A：就沒有了？

D：對。

E：覺得5000快領不到了。

主持人：現在少子化，但要鼓勵生育的話，經濟的補助沒有適度的搭配夠？

D：嗯，幼稚園真的花超多。

主持人：花很多錢，那如果像是市政府辦的兒童相關活動，大家有參加過嗎？

D：可是他市政府警察局那個算嗎？

主持人：哪一個警察局的？

F：就是那時候警察局那個，因為那個是請市政府的。

A：就是他們會辦那些。

D：就是小小警察，那個很可愛啊，他就穿警察的衣服，然後他們還幫他用一個電動摩托車，小的，小朋友就在那邊騎，然後還戴鋼盔。那很好玩，去年搶破頭。

F：有參加名額的問題。

A：那你們去哪裡找？這種資訊我們真的都不知道。

D：就是他，我就就是滑手機。

F：你要自己上去市政府的網站看。

F：我們最常看到就是幼兒園會抓一些那時候像那些什麼劇團。個人跟政府合作的。那問題那時候是高雄跟台中，臺南的很少。

主持人：像媽媽自己帶，會去找這方面活動的資訊嗎？

B：我應該說，我絕大部份我是在市區活動，我覺得臺南雖然說市區活動多，可是我覺得絕大部份還是在公園，因為現在疫情，所以我們都是在開放式的地方活動。那我覺得公園設施太單調。有一些設施他沒有在保養，還有就是小孩跟比較大的分開。我只要看到公園有比較大的，就是那種國小的，我就不會帶他出去了，我只能說今天那個壞掉，我們明天再來玩。因為我一個老大是已經四年級了，然後一個老二才3歲，我要常常帶他們兩個一起出去，是不可能的一件事情，因為老大都會嫌說好無聊。他們就會一直覺得我們雖然是在市區，可是沒什麼地方可以去，通常都是因為帶老二還可以出門去玩一下，可是老大幾乎沒有什麼設施是對老大的。

主持人：小學反而少了。

B：少很多，可能小孩他覺得說那個公園的設施好玩，可以溜溜滑梯什麼的，有時候老大就覺得好無聊，都不知道要去哪裡玩？

D：他那個要付費的，你有去玩了嗎？就是什麼貨櫃屋。因為我的小朋友太小了，沒有辦法玩，但我想帶他去，有什麼賽車什麼之類的，可是那個你要針對比較大的。可是因為他需要門票，我覺得現在如果要玩的東西都是需要，需要錢，嘉義也有。

F：很多地方都有，都有類似那種東西。

D：嘉義也有，那可是門票就是貴。

A：就是公園可以用像那種人家什麼，那種，那個像用永康公園那一種，就是那個。

F：現在公園都是屬於針對6歲以下的。另外我覺得可以增加小孩子可以玩樂的空間，現在大部份都是在家裡，沒有說像是外面，像你說親子館那種，都固定那個一個地方，有的因為太偏遠了，根本沒有辦法去。那你如果說家裡附近的那些公園，那些遊樂器材，有時候我看到都斷掉了，甚至那些保護措施已經壞掉了。通常都是我們自己去跟當地里長，或者是區公所去反應，然後他們才會派人來看，看完之後修理或怎樣的叫人處理，我們當然也是希望能夠主動的去維護一下，去檢查這個東西、設施是否屬於安全、合格的狀態。

B：還是希望可以結合在一起了，就是一群是小小孩，一群是大小孩。然後大家都有各自的活動空間，不是挺好的嗎？

D：我覺得可以小朋友大小孩跟小小孩，可以在同一個地方，可是他們的器材可以分開。

F：然後夏林路那個什麼，那個公園那邊，有沙坑的，那有小小孩，也有放大小孩的。

A：攀爬那個什麼。

B：我發現臺南有漸漸在改變，我們其實不是以前一直在臺南的，我們是10年前搬來的。那我會覺得這個改變是很好的，所以我會覺得說可以再推廣這個部份。

主持人：像親子部份，媽媽教室或是爸爸教室，或是那個教養座談，這種活動。

D：座談會我覺得有些人，像學校的座談會我就懶得去，因為我覺得這樣子聊天有點無聊，我會自己上網找。

主持人：知識性應該多一點？

D：我會自己上網找資訊，因為覺得照顧經驗就是大概聽聽而已，有些人你要看著他表達意見，他可能不一定會說。

A：想法跟教法都會有差別。

D：那個教學資源，我現在就遇到一個困難，因為我自己是阿美族，我老大想要幫他改姓，就是變成我的姓，他就會變原住民。然後雖然他們近一兩年會開始關懷，可是我剛剛講說想要就是請一個阿美族語老師固定來新營教，他就說族語老師覺得太遠了。

主持人：是教原民的話跟課程嗎？

D：是教族語的部份，我覺得那個部份我們慢慢開始在流失，因為我媽媽是閩南人，我爸爸是阿美族。但爸爸去世的早，然後媽媽一直都跟我們講國語，阿公也跟你講國語，所以其實接受族語的部份比較少。

主持人：我覺得這個可以記下來，這個是蠻重要的。

B：你是說幼稚園教族語嗎還是？

D：幼稚園有在教閩南語，我是說上國小，我知道國小有族語課，因為我弟弟跟我差7歲，他是87年次的，那時候政府有在推廣族語的部份，不一定是教閩南語，我那時候80年次的，那時候上課的母語課一定是教閩南語。像我住新營，我想要一個老師來教，他就跟你說太遠了，他說有三個人就可以教，我就覺得就很可惜。以前在臺南市的話，永康

那邊有一個社教網之類的，是真的有老師在教你。

主持人：反而在市區有。

D：對，市區有，但偏遠的就不友善，那老師覺得太偏遠，而且車資，車馬費那些，還有時間性，就覺得回到市區又太晚了。

主持人：對，這一件 OK。好，那我們這個部份大概是了解大家的一些想法，很快進入第三個部份，我們來介紹一下。

研究員：第三個部份其實有分成三個部份，就是一到三題是上面，然後第四題之後是一個部分，是比較開放性的，就是建議。那我們先看前面一到三題的部份，我們要討論幾個關於兒少的這個教育問題。第一個我們現在其實會談到性別認同，性傾向跟性教育。大家覺得學校應該要怎麼樣教我們的小朋友，關於這方面的議題？第二個部份我們提到聯合國兒童公約，目前各國都在推行，主要是強調每個小朋友都是平等的，我們要尊重小朋友，他有表達的這個能力等等這些概念。那大家在填這個問卷前有沒有聽過這個兒童權利公約？或者是說有沒有看過我們臺南市政府在推行這個公約的一些宣傳？如果說沒看過的話，覺得應該要怎麼樣宣傳這個兒童權利公約的這個概念？第三個部份是關於兒童 3C 產品，網路的部份，雖然說我們現在是這一場是 0 到 6 歲的小朋友，但其實有很多家長可能出去吃飯，就放著一個平板在前面，大家是怎麼看待說兒童使用 3C 跟網路的這個狀況？等一下四到六題是一個比較開放性的，就是說大家在最後這個調查，譬如說有沒有建議？覺得哪些問題是重要的？哪些變化是你觀察到，重視的，然後想要對這個兒少單位提出來的，對他們的期待？我們先看前面，就是 1 到 3 題的部份。

主持人：第一部份比較像是性別認同，性教育這個部份。可能有的小朋友比較小，但是大一點的小朋友進幼稚園和托嬰中心，所以有一些像是性教育或者是性別傾向的部份，那各位有沒有什麼樣的意見？或者是碰到一些問題嗎？我們想知道大家對這個部份的看法，怎麼樣預防，或者說能夠怎樣宣導？或者幼兒園對他們這方面的注重是不是不夠之類的。我覺得家長都還蠻關心這個部份，因為等到事情發生就來不及了，不是說等發生了，而是說至少有一點點預防的警示作用。大家有什麼看法？第二個是兒童權利公約這個部份，大家有沒有看過這個內容？如果知道的話，是怎麼樣知道這部份的內容呢？你們覺得臺灣在這方面做得如何？看看大家的意見，就是第一部份大家覺得呢？目前在這方面做得狀況如何？或是聽說會碰到什麼問題嗎？

研究員：兒童公約的內容，大家有看過市政府相關的宣傳嗎？或是都沒有，OK。如果說市政府他想要宣傳概念的話，大家覺得市政府可以怎麼做？來讓我們的兒童受到這個公約的保護？或者是先讓大家想一下，我們先看看說性別教育這個部份，或是說網路這個 3C 產品的使用的部份，大家有什麼樣的看法？

主持人：大家對兒童過度使用 3C 產品或者是網路，有沒有一些困擾？

D：我覺得出去外面我會給小朋友用 3C，我覺得那是一定的，因為我不想要讓我的小孩，尖叫或是在地上跑。那有時候你吃個飯，然後你想要聊天放鬆一下，通常就是全職媽媽會難過，24 小時綁在那邊都快發瘋了。我覺得 3C 可以用，但就是要跟小朋友約定好，然



後拿走是不能尖叫的。

主持人：其它爸爸媽媽呢？小朋友這麼小，就已經常用 3C 產品了。

B：我覺得 3C 這件事情，其實不是一個壞處，我覺得應該是說在使用的時間上的限制，我覺得 3C 真的是爸爸媽媽的良伴。

A：第二個保母。

F：應該說使用環境情節跟時間，我們自己要去限制他，像有的小朋友是就想要看，或是你可能躺在床上看著那個瀏覽的網路，小朋友趕快看爸爸媽媽在看什麼？光線太暗了，會刺激他的眼睛，我們自己要去注意他的時間情境，或者他看的東西是什麼？

D：YouTube 就可能比較不會給看。

F：像這個我會給他看，但我都給他看別的，唱歌跳舞。

D：她會一直滑一直滑，然後就滑到很暴力的佩佩豬。

F：我現在都是跟他講，我東西放這邊，他人只能在這邊，不能太靠近。

D：我知道，可是有時候小朋友還是沒有辦法克制，然後我就乾脆不給他看 YouTube 了，給他看其它影片軟體，他至少不會跑出那種，就是。

A：暴力的。

D：就是佩佩豬，那種暴力的佩佩豬或者是什麼。

F：我女兒也是，自己會滑上來，我要看這一個，自己看。

A：會有殺人啊。

D：對，殺人，或者是米老鼠殺人。

F：就是人家那個什麼自己改編佩佩豬那些。

D：對，然後我覺得幼稚園的性教育，只是要教他你的身體是你自己的，要保護。可是我真的覺得好難教哦，我突然想到每個地方都有圖書館，我是覺得他可以做那種書，可能幾頁的，男生的差別跟女生的差別，那學校是有教。

主持人：學校有教。

D：學校是有，就是我講得，男生的身體構造跟女生的身體構造。

主持人：然後保護呢？

D：保護是我自己洗澡的時候，跟小孩講得。

主持人：就是有問學校說，他們有沒有教小朋友怎麼保護自己？

D：我沒有問，可是像上廁所好了，男生跟女生不能一起上廁所，我自己有看到這件事情，小朋友自己也有講，就是男生跟女生。因為他們的廁所就是一起，那如果要進去的話，女生跟女生是可以，可是男生只要不一樣，他們就會制止他。

主持人：還有就是男生跟女生在玩的時候，在幼稚園玩的時候，要怎麼樣保護自己？就是要拒絕。

D：我覺得那個好像很難拒絕，我覺得這個好難教哦。

研究員：最後一個部份。

主持人：那我們就聽最後一個部份，比較開放性的問題了，各位爸爸媽媽有沒有覺得有蠻重

要的問題，將來可以加入？或者是我們就直接可以反應？另外就是我們這些問題裡面，您自己覺得有哪些特別重要？那因為這個將來是作為政府施政人員參考，或是一些檢討他們作為的改善。再來就是說這幾年來，兒少的變化非常大，您覺得哪些是額外需要注重的現象？那你對未來政府在施政或者是相關的措施活動上，有哪些期待？

D：我會擔心像小燈泡那個隨機殺人，可是我覺得好像也沒有什麼辦法。

主持人：那你有希望可以怎麼樣，可以做什麼加強巡邏？或者是特別的什麼安全，就是緊急求救什麼之類的，或者是？

D：可是緊急求救，我覺得也很難設，要怎麼設？我覺得還蠻難的，要怎麼？因為你要問我們，真的也不知道該，如果只是玩的那種安全，也是可以分開。可是隨機殺人那種，警察巡邏也沒有用，他走了他後面就發生了，你要怎麼辦？你說安裝那個緊急按鈕，那馬路就這麼長，那你每一個都要用緊急呼鈴嗎？那這樣子是不是社會成本太高了？我覺得最後的防範還是要回歸到家庭，現代人就是很忙，非常疏於照顧小孩，然後有些都可能是初犯，但我覺得問題都是回歸到原點，就是家庭造就什麼樣的。安全我真的，你講得這個我真的沒辦法回答了，巡邏真的很有限。

研究總監：我詢問一下公約的那一題。我想請教一下各位家長，其實這個公約的題目在我們的這個調查裡面，占了一部份。那因為他很多原則性的說法，所以基本上都不會不太同意，就是說你看到整個覺得這是應該表示同意。但我比較想討論的是大家覺得這些條文，在臺南市落實的狀況是怎麼樣？是不是幾分鐘的時間，我們再逐條的看一下。譬如說不管兒童文化背景，第一條在臺南市落實的狀況，大家覺得怎麼樣？就你們身邊的改變，你覺得在臺南市這個文化背景，小孩子有沒有被公平的，就是可能背景影響，然後身心障礙有沒有被不公平的對待？

B：我覺得第一條這一條，其實憑心而論，沒有辦法用法律去約束政府。

研究總監：對，我的意思是說就您感受到臺南市的現況。

B：其實我覺得沒有辦法。

F：還是有，不是沒有。

研究總監：我們先請那個○小姐，您覺得哪個部份是您在臺南市看到的？

B：現在我不知道說臺南市政府是用什麼樣子的方法去分配身心障礙的學生到各個班級，像我女兒她的班上有，我不知道那個比例大概是怎麼樣去分配？可是他在我們班上，造成特定問題的時候，其實家長的反彈就不一樣，因為他會造成我們自己小孩的人身安全問題，其實他就已經被不平等對待過了。所以我覺得說這一題就很難去公平對待，像我們班上有兩個，他們都是自閉過動，所以他會去攻擊。

研究總監：你講的是你老大的部份？

B：對，他會去攻擊其它班上的學生，但就變成說你家長自己的小朋友去攻擊別人，大家都希望別的家長可以好好對待我自己的小孩，希望公平。可是我自己的小孩，如果是被攻擊的那一個，我很難平心而論的去包容他，所以其實這一條就沒有辦法，我講得是類似像這樣的案例。

研究總監：了解，那○先生呢？您看到是哪一個部份這一條方面的落實？

F：我說的那個是我的女兒，她學校之前有一個畢業的一個大班的。

研究員：幼稚園嗎？

F：大班的，已經畢業了，情況跟他一樣，不太屬於過動症，好像是屬於家族遺傳疾病，我基本上也是去帶我女兒回家的時候，都看到他自己一個人在那邊，沒有其它同學。而且連老師都很常跟他爸爸媽媽說，你們小孩子有多動症有什麼，需不需要怎麼樣之類的。

研究總監：所以身心狀況沒有被平等對待，是比較比較常見的？

A：很常見。

研究總監：好，那第二個，成人應該想想自己的決定，對兒童會有什麼影響？這剛剛大家都討論了，那落實起來有困難嗎？這個概念也比較抽象，譬如說剛剛講得選幾間幼稚園，5間選一間，2間選一間，其實這都是一個決定這樣子。那政府應該保障兒童的權利有被落實嗎？大家覺得有什麼兒童的權利是臺南市沒有被照顧到或落實到的。

B：我覺得我們常常在新聞上面看到爸爸媽媽活不下去，然後就帶著孩子一起去自殺，我覺得這個就沒有保障到兒童的權利，因為爸爸媽媽沒有意識到，他們如果沒有辦法養孩子的話，他們其實是可以出養孩子，讓孩子可能被收養，去一個沒有辦法自己有小孩的家庭。

研究總監：就是社會照顧網的協同照顧。

B：就是爸爸媽媽沒有被灌輸概念說，我的孩子其實我養不起，別人可以幫他養，我覺得這個概念是爸爸媽媽沒有被灌輸過。

研究總監：了解。那再來看，家庭應該讓兒童的權利受到保護，有嗎？應該大部份都會去保護自己的那個。

D：我覺得現在這個法律上對於兒童.....，譬如說現在虐兒事件很多，那施虐者可能關個幾年就出來了。可是對這個孩子的陰影，可能是一輩子的，沒有辦法去改變。所以罰的不夠重吧，我覺得對兒童這一塊的話，今天小孩子受虐，然後包括譬如說在學校都被霸凌，那個小孩子的陰影是一輩子的。可是對方可能只是受到一時的懲罰而已，對他來講沒有什麼影響。

研究總監：有什麼建議可以？像你剛才講得家暴是施虐造成的，就你的觀察。

D：因為這是自己家庭，譬如說爸爸媽媽施虐，可是我們旁人沒有辦法去.....，譬如說他可能已經遭受到攻擊，然後才有後續的社會保護，這個部份好像也沒有辦法完全避免。只是說後續政府法律上.....。

研究總監：介入應該更快一點。

D：對。怎麼去警惕旁人說不要去發生這種事情，因為你罰的不夠重，然後覺得好像沒什麼，就好像一直這種事件發生。

研究總監：了解，再來一個，我比較想問的是宗教信仰，父母幫兒童認識不同的宗教信仰，跟選擇自己的宗教信仰，大家覺得在臺南市這一塊落實的狀況。或是說有沒有什麼有發生的那個狀況。

F：這怎麼跟小朋友講，像我家裡，幾乎大家都有在家裡拜拜拿香，那小孩子發現看你在那邊。我女兒每次我要點香，爸爸我也要。

D：拜拜，對呀。

F：然後像有的是天主教，基督教的，每個禮拜都會去教會做禮拜，那他是不是也會帶小朋友去教會？他是潛移默化的，他就覺得這個宗教比較好，你怎麼去跟小孩討論。

D：我也有遇過傳教的，然後也有接觸過一陣子，覺得理念不同。

研究總監：那你會讓小孩子去，因為理念不同，是你幫他選的，那你會讓小孩子。

D：不是我，是我自己去。

研究總監：有讓你覺得跟他的理念不一樣，那等於說在這種狀況下，你會讓小孩子去聽聽看這個傳教的，還是會？

D：會，因為我覺得後半輩子是他自己過的。像我那時候讓別人來進到我們家，進到我們房間，那個是女生，然後她就跟你講一些《聖經》上面的東西，那時候我媽也沒有跟我說什麼不要去信這些、不好之類的，她沒有去阻止過我，我有去接觸，可是我覺得信仰這種東西，他可以自己去選擇，但我覺得他的那個認知度要有，你要叫一個幼稚園去...。

F：不要說幼兒園，你國小二三年級不一定知道。

D：對，我覺得要是有一定的程度，我那時候接觸是國中，我覺得國中一定的認知也是有，但就我了解大概沒有到半年，我就覺得是認知不一樣，就放棄了。

研究總監：了解，因為時間關係，我想再問兩個，一個是成人應該幫兒童遠離不好的網路資訊，因為今天都是0到6歲的家長，那您本身在這一條，您會怎麼樣做？做哪些事情幫小孩有去過濾。還是說就是來陪他看平板，然後沒有任何保護？

A：刪掉就好了。

D：就刪掉。像YouTube我就刪掉，因為我沒有辦法控制，他就一直按。

A：小孩子你真的沒辦法控制，你不可能不給他看，他一定會去按，按就會有連結一些有關的，所以這沒辦法。

研究總監：所以就是幫他刪除。

B：我會陪著他一起看，在公共的場合看，他不能自己在房間裡面使用自己的手機，就是在我們都在的環境裡，我們可以陪他一起看。而且一定要取得同意，我的小孩如果他要打電動，玩PS或SWITCH，或者是看影片，他一定要問過我，或是問過爸爸，可是問爸爸沒有用，因為媽媽不可以就是不可以。媽媽說可以，那你才可以看。

研究總監：好，那最後一個所有兒童都應該用足夠的時間休息，休閒跟遊戲，因為在學齡前，0到6歲這部份應該還是比較容易做到，有沒有在臺南市覺得有什麼困難的地方？

F：我覺得看個人吧，我女兒她同學媽媽接他要去補習，補到什麼時候我不知道。才大班而已，好像從中班4歲開始就開始補習。

研究總監：了解。

F：這個要看父母吧，有的父母就是讓小孩多學一些，不管他以後用得到用不到，就是讓他去學這些。那像我，我是不會讓他去學太多，因為他們現在還小，我覺得他最主要就是學

他們該學的東西就好，多餘的我不希望讓他們去學。

研究總監：對，這其實就是回到上面一個那個，成人應該想想自己的決定，會對孩童什麼影響這樣子。好，那我的問題就到這邊，謝謝老師。

主持人：好，所以我們有分享一下大家可能遇到的一些狀況，，我覺得這個非常寶貴。因為很多東西是量化裡面問不到的，只有透過這個座談的時候，我們這些交流，可能彼此一些經驗的分享，那我們今天就到這邊，謝謝。

## 附錄七、專家學者焦點團體座談紀錄\_與幼兒相關部份

主持人：好，各位老師，各位先進專家，好，那謝謝大家這麼寒冷天氣，在週末抽空來。那今天主要目的是希望在這個機會把我們在近一年來收的資料，還有我們辦的焦點座談的一些結果，請教一下各位專家學者，能夠讓我們這一次的委託案能夠更完美更完整。那當然裡面有不少的疏失了，但是也希望大家多給我們一些建議。因為這將來是在市政府方面也好，或社會方面也好，有這些資訊對民眾對於學者，甚至政府的施政、制定、改善都有很大的幫助。所以這次煩勞大家，很感謝。那我們就開始今天的內容。

研究員：好，謝謝各位老師跟主任來參與這個會議，這個會議的目的就是像剛剛胡老師講得，我們量化已經做完了，民眾的座談會也做完了。我們針對民眾的結果提出給市府的建議。這個計畫是臺南市政府針對未滿 18 歲的兒少了解他們的生活狀況跟福利需求。我們調查對象主要其實是三個，那就是紅色那三個，那黑色那兩個其實是市府希望再多做一點。但其實我們主要的對象是 0 到未滿 6 歲，就是幼兒的主要照顧者。還有 6 到未滿 12 歲主要照顧者，12 到 18 歲的少年，我們就是問少年本人。國小的部份，市府覺得說五六年級要重視他們的表意權，所以我們也問了 10 到 12 歲的兒童，那 12 到 18 歲我們也要問主要照顧者。

調查方法部份是用郵寄的方式，0 到 6 歲是寄到戶籍地，國小跟國高中寄到學校。我會先介紹每一個段落調查的重點是什麼。

在 0 到未滿 6 歲的調查結果，大部份的主要照顧者是媽媽。跟這個 104 年比較不一樣的是說在 0 到未滿三歲幼兒的媽媽有工作的比例是增加比較多的。55%的幼兒他平均每天看電視的時間是 1 到未滿 3 個小時。那這跟 104 年調查比較起來，有很明顯的增加。那 49%的幼兒，他平均每年使用 3C 產品是不到 1 個小時，這個也跟 104 年調查比較起來增加很多。第三個托育狀況部份，有超過 61%的幼兒主要托育是送到這個非就業場所的托嬰中心或幼兒園。那這一個選擇 104 年的這個調查是增加比較多的。那有超過 62.6 的最理想幼兒托育方式是希望可以送到托育中心或幼兒園。那在教養方面的問題呢，在 0 到 6 歲主要照顧者覺得照顧比較多問題是他覺得說當地的這個休閒場地是不夠的。那跟 104 年調查比較起來的話，他就覺得說他不知道怎麼帶幼兒學習這個增加的是比較多的。那在目前這個幼兒教育的這個照顧者，他們主要知識的來源都是透過網路搜尋的比較多。

但是在休閒娛樂這個狀況部份呢有大部份的這個幼兒，他平均每天的遊戲時間是 1 到未滿 3 個小時。那大家最期望的這個遊戲的環境希望是這個設備是安全的，多樣的，距離是近的。那他們是比較擔心說會有這個健康的問題。

在幼兒福利的使用狀況的部份，知曉度比較多的是口腔健康政策跟新生兒經濟政策。但是在其它政策部份知曉度都是比較低的。

使用困難的部份是福利服務資訊的缺乏。補助的金額太低了，那名額是有限的。那他們希望說這個市府他們對幼兒福利的措施優先來做就是父母未就業的兒童育兒津貼，還有兒童保護工作跟醫療補助。

市府關心聯合國兒童權利公約的部份。那我們只詢問說在這些議題之內這些主要照顧者他同意或者是不同意。大部份因為他都是比較原則性的問題，所以大部份都是同意的，但是在兒童他是在這個不影響秩序的狀況之下，他能不能夠自由參與社團？這一個的同意程度是比較低的。

我們針對 0 到 6 歲的幼兒主要照顧者辦理座談會。主要照顧者提到他們要選擇學校的時候，其實學校的資訊透明度是不足的，他們沒有相關的資訊。也不知道要去哪裡搜尋幼兒教養的資訊。他們希望市府的宣傳管道可以更多元的。他們有提到這個公園設施的部份不希望是綜合的，因為他覺得他的小朋友比較小。那可能就是會被其它的大朋友影響。但是也有人他覺得說希望這個公園的設施是綜合的。對 3C 產品，他們覺得 3C 產品是一個帶小孩很好的輔助的工具。最後討論到兒童權利公約其實是覺得比較難以實際上落實的。

所以在關於 0 到 6 歲量化調查討論的部份，我們這一次就是要討論說在這個，要怎麼樣針對臺南市政府，協助這些幼兒主要照顧者在幼兒生活方面的照顧？第二個是在幼兒教育方面，我們可以給市府什麼樣子的建議？第三個就是關於說臺南市幼兒福利政策，它需求跟供給的一個落差，就是要怎麼樣的調整。那最後是對這個整體，臺南市幼兒福利政策未來走向的建議。那以上這邊是 0 到 6 歲的幼兒的部份。

主持人：好，我們這邊看到的這些調查的結果，那可能也反應一些現在的問題，或是一些需求甚至一些不足。是不是我們就這些調查結果跟這些問題看起來，第一個可能我們怎麼去解釋，為什麼會有這些現象？那再進一步能夠提供可能的解決的辦法，或者是一些市府的建議。尤其是我們剛才看到一些結果，它是顯著的比四五年前有蠻大的不同。那也反應了我們現在社會或是一些生活的面貌改變。那但是相反也有可能反應了一些問題的存在，或是說市政府應該加強的部份，尤其像是聯合國兒少公約這個部份的落實情況，那市政府是蠻重視的，可能是我們現在國際化跟國際連結。但是民眾或者一般生活上面覺得很難接軌，那麼在座談會上面有聽到這樣的一個意見。所以看看各位對我們這部份有沒有什麼看法？

B：0 到 6 歲變化調查結果平均每天看電視，1 到未滿 3 小時。看出幼兒在 3C 接觸上的風險，那很明顯就是政府可以針對這方面去做一些宣傳。那可以基於兒少的健康，還有人身安全的考量，能夠限制幼兒的使用時間，同時也限制父母親的使用時間。那盡量減少把 3C 當成保母，這種概念。所以政府要宣傳，你現在有很多就是這個民眾都有講到說他們資訊不足的情況。但是他們自己習慣的搜尋知識的來源，卻也是網路搜尋資訊，所以可見用網路來宣傳會是一個最佳的方式，所以還是鼓勵政府可以多用網路來做宣傳。用現在比較流行的社群軟體，就是 Line、FB 跟 IG 這三大軟體應該是國內最流行的軟體。

所以像在第 6 項幼兒福利使用需求狀況後面這裡，也有提到那個福利服務的相關資訊缺乏的比例是比較偏高的，像這些你都可以透過 IG，就像那個疾管家一樣。還有那個高雄市他們也都會做市政府的 Line 的帳號，官方的 Line 帳號。

兒少福利權益相關議題看法，這個有一題特別講說那個兒少可以自由參加社團，而且不需要告訴他人。這個我猜想它的比例會這麼高，可能是因為你後面那一句叫做不需要告訴他人，那父母親總是會認為說怎麼可能呢？好，你去參加什麼社團什麼可能不告訴父母親？所以這一題我想不要太大張旗鼓的去說這個有什麼錯誤，我猜是父母親對這一題的誤解了。不是誤解了，就是父母親就是這樣去詮釋的，所以這應該沒什麼問題。好，我就簡單先建議到這裡。

研究員：那 C 的部份。

C：我們看到一個對應的問題是簡報的第 7 頁，最理想的幼送托育的方式是送至托育中心跟幼兒園。我們希望一個比較好的友善托育，一定是公私比應該是公立要 7，然後私立是 3，但是很難達到那個，所以是 6 到 4 可能就是一個目標了。那如果這樣子是怎麼再強化這個托育公共化的服務功能，讓家長來選擇，不用為了經濟煩惱，能夠去私化，我想這個可能是社會局可以來努力的。對，那當然第二個部份是關於兒童權利公約，我想這個是一直社會局在推動的。所以他在這一個的活動設計裡面，其實一直在參與的都是教保的工作者，這些工作者而不是父母，主要照顧者基本上是父母嘛。那我覺得父母的活動的設計怎麼讓這些家長來參與？我們要強調兒童的生存權、發展權。那但是呢，家長了解嗎？一直在教育我們這些教保工作者。可是呢家長你要透過什麼活動讓他參與？然後參與這個活動來了解兒童的生存權、發展權，甚至他的表達權。那這些重要性要怎麼去設計這些議題？然後活動他們家長參與，可以提升他們對這個兒童一個觀念的落實，以上。

主持人：謝謝謝謝。

研究員：那 D 針對這個部份？

D：其實網路軟體上面的一些宣導，我覺得真的很重要，網路其實大概市政府、社會局他們在網路上針對兒少保護這方面，或者是一些相關資訊的話，其實並沒有那麼的透明。其實像福利需求性，其實大家可以看到福利需求其實是最底的。你們做出來報告裡面它所呈現出來的知曉度是比較偏低的。所以他們應該其實著重走的應該其實是讓普羅大眾...中低收入戶其實他們接受到資訊的話，是相對較低的。在親子教育部份的話，兒童權利公約也好，親子教育也好，其實在機構其實這兩、三年來其實是算非常的主要性的，包括中央衛福部那一部份，其實他們在去年 108 年，其實兒少公約委員有在做一些評鑑針對國內在因為兒少公約的部份，初步我們臺灣在落實兒少公約是比較薄弱一點。所以這一部份臺南市政府比較著重的話，其實在網路上可以著重在這個部份給予主要照顧者知道。兒少表意權，其實 0 到 3 的指標會在主要照顧者上面。但他們表意權其實主要照顧者他們也就會受到他們



的需求的，但是親子教育性就是在於說，這些 0 到 3 歲是疏忽陪伴，或者是依附關係會不會比較薄弱？其實現在臺灣大部份的社會上會著重在這邊，因為雙薪家庭然後照顧者很多，或者在保母，或者是在中心裡面。但是基於這份報告其實也會突顯出其實臺南市政府他們，我們依 108 年來講好了，托育中心包含的事情非常多。對，我覺得這也是一個兒少的安全問題。對，當然這一部份的話是比較建議說公開化、透明化的一些資訊，然後宣導是比較多一點在網路上，然後電視上去宣導到兒童權利公約或者是兒少人身安全的相關保護。這樣子照顧者會比較會看到，這樣對於幼兒的安全上，或者在居家安全上會比較多一點，對，以上。

A：福利使用的狀況，在支持性、補充性跟替代性的分類上好像有點問題。一般性，其實支持性是比較初級預防就是一般的一個兒少他可能會使用到的。那補充性的是比較是那個高風險，或者是有一些可能一些比較特殊需求，或者是家庭的部份。可是你們兩邊的不太一樣，譬如說中低收入或弱勢的部份。如果以我的概念，會覺得應該是放在補充性的部份。居家托育的部份，就是一般性兒童的部份，他可能都可以使用到的，應該是放在支持性的部份。這是我們對初級預防、二級預防、三級預防的一個概念裡面去做這樣子的一個福利的一個類型上面的一個分類。那我不曉得你們的一個替代性的部份是只有放寄養服務，因為我們的替代性服務裡面，其實就是後來機構安置，寄養安置跟收出養的一個部份。我想說你們在問卷上面把這一些都排除掉是因為，因為我有上去那個市府的網站上面，它其實是只有放寄養，我不曉得你們就直接只有看到網路上有這樣的問題，你們就只有放這個嗎？

研究員：補助政策項目的部份，我們跟承辦人詢問，目前臺南市的政策是有哪一些的？那他要做怎樣子的分類？承辦人是跟市府討論之後，最後決定是放這些項目，然後用這樣子的分類。

D：臺南市政府本身寄養服務這一塊，他既然沒有把安置機構或者是一些安家，收出養的單位放進去，我想他那邊可能是在做寄養服務的部份，在做喘息服務，有可能的。這是我個人的想法。目前的話，臺南市也是有一個正式在跑的，就是說這個喘息服務，在兒少安置上，或者是喘息服務的部份，譬如說在照顧者的部份，跟目前我們比較常聽到在主要照顧者跟，C 也會聽到，就是所謂的創傷執行的部份，或者替代性創傷的部份。對，我想他可能會只放寄養服務可能在這一部份，對主要照顧者的部份上，會不會是一個喘息服務的這一塊？

C：我可以補充嗎？因為其實應該是局長，他未來可能主要是去機構式的照顧了。因為後來法規改變了，然後機構式照顧，他夜間照顧者他不是，他不是陪睡者，就在機構裡面，晚上的工作者是要是上班的。所以他增加了成本，後來他就開始覺得那樣的成本其實會比較高。

D：如果依機構來講，因為我在兒少機構嘛。夜間成本是機構自己負擔的。應該是說，我知道 C 在講得應該是機構優化。目前來講得話應該是全面在推，其實 50 年以上機構非常多，每一家機構裡面，我們第一四大兒家，每一間其實裡面所安置的兒少，最少都 150 名以上。然後少家除了飛行少年至少有 80 名跟少年。那這一些這一些小孩子的權益上面來講得話，

他們的環境，他們所需求的，就是所謂剛剛 C 在講去機構化，其實就是在其實怎麼去協助機構優化，讓機構可以慢慢喘息過來，然後甚至機制化的服務，然後更符合兒童公約的精神。

A：我會比較建議在福利這一塊可能需要在分類上面去做一些調整。包含可能是兒少福利權益法律協調的部份有關，政策的部份，譬如說托育、教育，還有其它安全的部份。就是看到你們的一個福利，你會覺得他們好像為什麼知道比較少？很多的一個福利，其實都是比較是屬於保護性的一個政策。

那一般性福利權益的部份好像比較少看到，除了我們優生，像新生兒聽力的部份，我孩子出生的時候就一定會被接受到聽力篩檢的這個部份，他的一個知曉程度就會比較高。可是相對的其它教育，譬如說他們這邊，在你們在座談會的部份，其實有時候因為他們對育兒的教育資訊缺乏，他其實就是他的一個教育權的部份，教育政策的部份。那教育政策的部份其實就沒有被拉進來，就變成是看到你們福利，福利服務的一個在調查上面好像比較偏，甚至比較沒有一個大的脈絡性說我們整個完整的政策可能會有哪一些？而不是只是那個市政府上面去……因為市政府報上去的並不是代表整個中央的一個政策的一個情況。那是不是我們應該是以兒少的一個權利的一個福利政策裡面，大概他們可能目前臺南市或者在推行的部份是有什麼？譬如說午餐或是什麼？那這些其實都應該是可以被納進來的。然後所以你們的分類真的有一點怪怪的，可能要去把它弄清楚。

然後再來像希望小屋的部份，我不曉得希望小屋的部份它比較是屬於偏兒少的一個比較是福利政策嗎？譬如說在目前臺南市裡面，它比較多偏向像後壁、新市或者是其它區域，它其實有些地區的。那我不知道這個關懷據點這個政策是不是指特定某一些區域裡面所推行的？還是其實它是一個整體性的？希望小屋應該是特定的，就是後壁、新市，東山、大內，就是它其實只目前只推行這五區，可是如果是一個推行這五區，可是你都放在一個大的母群體的政策來講，它其實你就是有些就是你不曾使用到。可能你要必須自己在做調查的時候，必須知道這個到底是什麼東西？然後他使用的對象是誰？是一般性還是其實是有特殊的需求？高關懷的一個家庭或是高關懷的孩子才會使用到的。然後像兒童指導服務，補助方案的部份，衛教補助方案，我不曉得是一般的孩子其實也都可以使用到？如果可以放到支持性上面去。或是居家托育服務中心這個部份，應該不會是在補充性的部份，一般孩子的部份其實他都可以有權利去使用到不是只有弱勢的孩子。福利的概念，可能必須要把它劃清楚，這你在解釋的時候其實會亂掉。

然後再來我可能會覺得你們在資料的一個呈現上，前面都是，因為我想要需求調查的一個，這一份調查研究裡面最主要其實你們自己是在做描述性的統計。那描述性的一個統計裡面，就是在針對你的研究對象裡面的一個，研究對象的一個，就是你調查對象的一個特質特性裡面去做它的特質特性的一個分析而已。那我會建議就是你們是不是在，在資料上面可以做一個比較簡化的表格嗎？其實因為一開始閱讀資料會有一點困難，一般我們在這樣做一

點調查性的一個資料的話，會做一個比較簡單性的一個，就統計表的。這邊你後面附得表格其實都是可能是軟體裡面直接拷出來，然後直接放上去。其實閱讀上面真的會有些困難，我會覺得那個是需要花一點時間再去把它再整理，更精準的去把你重要的一個資訊把它呈現出來，好。對，

還有可以補充一下，就是你們這邊有要談到那個**0**到**6**歲兒童家庭狀況裡面，好像我發現臺南市的，就是有**70%**的兒童母親有工作。那相對於過去其實是比較高的，它其實也呈現出臺南市市區的托育需求是很高的。那其實可以回頭去解釋目前托育的狀況如何？甚至提供托育，或者是孩子可以，可以使用福利資源的一個空間的是否足夠？其實因為我有小朋友，**0**到**6**歲，我覺得還不夠的。就是我要帶孩子如果要去玩的話，其實就是如果回高雄的話會有很多兒童福利空間，就是會有很多孩子可以使用的空間。可是反而臺南市可能要跑到安平兒童福利中心。我會覺得你可以針對你可能收回來的家庭的特質、特性，然後再回頭去看目前的政策裡頭的一個狀況，然後兩邊相較去做一些討論。

B：另外我再針對你們那個座談會的重點再增加兩個建議，你們**1**到**3**都是在講那個自信缺乏的部份，所以我剛才講說特別應該增加**Line**一方面的宣傳。我是建議說政府可以專門設置一個小編，去管理這些設計。第二個建議是說那個第**5**點，說**3C**產品的使用是育兒良伴，表示這些家長其實都開始依賴這些**3C**產品，所以我們要特別小心手機上的**APP**。所以為了導正這個清流，那要嘛政府就自己開發一些**APP**來供這些家長使用，要嘛就是政府要去鼓勵民間去開發優良的**APP**，好來讓更多**APP**是可以讓家長來做比較正確的這個**3C**產品的使用。**OK**。

主持人：好，蒐集了很多很多重要寶貴的修正的意見，那就像我們一開始講得很多的缺失。那還好有各位專家學者直接提出爭點，我覺得對於這個報告來講很重要，雖然有些已經做完了，但是持續要做得東西還是很多。那將來有這些意見為基礎，讓未來的調查會更好。那再次謝謝大家的參加，也希望我們這個報告很快能夠，能夠完成。好，謝謝，謝謝。