

中華民國 107 年

2 0 1 8

臺 南 市 白 河 區

# 統 計 年 報

THE STATISTICAL YEARBOOK OF  
BAIHE DISTRICT, TAINAN CITY

臺 南 市 白 河 區 公 所 編 印

107年7月出版

Baihe District Office, Tainan City

July 2018

# 凡 例

- 一、本刊編印之目的，為提供本區一般基本概況資料及重要施政成果，以供各有關機關執行公務之參考應用。
- 二、本刊資料，大部份取材於本區各單位統計報告表，間有部份資料，則由臺南市政府主計處統計年報提供。
- 三、本刊所列資料，以民國 107 年為主。各年數字若與以前年度出刊各版有出入者，以本刊所列數字為準。
- 四、本刊計分土地、人口、行政組織、農林漁牧、工商業及區建設、金融財稅、教育文化、衛生、社會福利等 9 類 41 張表。本年報並於刊首編撰提要分析，增加扼要說明，以增進使用資料者之瞭解。
- 五、本刊所列度量衡單位，一律採用公制，如有原非公制者，均經折算為公制，以資劃一，如有特殊情形而採用其他單位者，已分別予以註明。表內數字太長者，其單位均儘量提高，尾數四捨五入，故部分總數與細數之間，或有未能吻合情事。
- 六、表內所稱年係指全年，年底係指該年十二月底，月係指全月，有特殊情形者稱年度或學年度等。
- 七、本刊所用符號代表意義如下：
  - 「—」代表無數值。
  - 「--」代表無意義數值。
  - 「…」代表數值不明或尚未產生資料。
  - 「0」代表有數值而不及半單位。

# EXPLANATORY NOTE

1. The purpose of compiling and publishing this yearbook is to provide data relating general basic situation and major accomplishments of the district so as to facilitate the related organizations concerned in executing their public functions.
2. All data contained in this yearbook are either provided by various sections of the district affairs office in the form of statistical reports, there are some data picked from the yearbook of Tainan City.
3. The figures contained in this yearbook are mainly referred to the year of 2018. Any differences of the figures in the previous editions are subject to this revision. If the number of a year does not coincide with that in the previous periodicals, please take the figures contained in this yearbook as a basis.
4. A total of 41 tables have been compiled in and the data contained in this yearbook are classified into 9 categories, they are: Land, Population, Administration, Agriculture, Forestry, Fishery and Animal Husbandry, Industry, Business and District Construction, Finance and Taxation, Education and Culture, Health, Social Welfare. Besides the analysis in the preceding chapter, we also increase simple explanation to develop users' realization.
5. The measure units used in this yearbook are of metric system, but those units applied in the summary, which can not convert to metric system, are remarked respectively. If conditions are special, we use another unit and note it. If the figures in the table are long, we lift the unit count 5 and higher fractions as units and disregarding the rest. Therefore the total number doesn't always coincide with the detail number.
6. The word "year", used in the table, refers to the entire year, "End of year" refers to the period until the end of the December of that year, "Month" refers to the entire month, if conditions are special, we use another unit and note it, for example academic year. "Academic year" refers to August 1 of the year and ends on July 31 of the next year.
7. The following symbols are used throughout the publication:
  - "—" means no figures.
  - "--" means figures provided are meaningless.
  - "..." means figures not yet available.
  - "0" means figure is below half a unit.

# 目次

## 壹、土地

提要分析 .....	1 - 1
表	
1-1 區境界.....	1 - 3
1-2 已登記土地面積.....	1 - 4
1-3 實施三七五減租後佃農購買耕地面積與戶數.....	1 - 8
1-4 實施三七五減租成果 .....	1 - 9
1-5 土地徵收面積.....	1-10

## 貳、人口

提要分析 .....	2 - 1
表	
2-1 現住戶數、人口密度及性比例 .....	2 - 3
2-2 戶籍動態 .....	2 - 5
2-3 現住人口之年齡分配 .....	2-11
2-4 現住人口之年齡結構 .....	2-17
2-5 15歲以上現住人口之教育程度--按年齡別分 .....	2-18
2-6 現住人口之婚姻狀況—按年齡別分.....	2-22

## 參、行政組織

提要分析 .....	3 - 1
表	
3-1 區公所員工按職等別及性別分 .....	3 - 2
3-2 區公所員工按教育程度分.....	3 - 4
3-3 區公所員工按年齡分 .....	3 - 6

# CONTENTS

## I . Land

Summary of Analysis .....	1 - 1
Table	
1-1 Boundary of District .....	1 - 3
1-2 Area of Registered Land.....	1 - 4
1-3 The Situation of Tenant Farmers after Implementing Rental Reduction to 37.5% .....	1 - 8
1-4 Achievements of Implementing Rental Reduction to 37.5% .....	1 - 9
1-5 Area of Land Purchased by Government .....	1-10

## II . Population

Summary of Analysis .....	2 - 1
Table	
2-1 Resident Households, Population Density and Sex Ratio .....	2 - 3
2-2 Household Registration Movement .....	2 - 5
2-3 Resident Population by Age Group.....	2-11
2-4 Resident Population by Age Structure .....	2-17
2-5 Educational Attainments of Resident Population Aged 15 and Over by Age Group.....	2-18
2-6 Marital Status of Resident Population by Age Group.....	2-22

## III . Administration

Summary of Analysis .....	3 - 1
Table	
3-1 Number of Baihe District by Rank and Sex.....	3 - 2
3-2 Number of Baihe District by Educational Attainments .....	3 - 4
3-3 Number of Baihe District by Age Group .....	3 - 6

## 肆、農漁牧

提要分析 .....	4 - 1
------------	-------

表

4-1 農耕土地面積.....	4 - 3
4-2 農戶人口數.....	4 - 5
4-3 稻米收穫面積及生產量.....	4 - 7
4-4 農產品收穫面積及生產量.....	4 - 9
4-5 水產養殖面積.....	4-17
4-6 現有家畜數.....	4-19
4-7 家畜屠宰頭數.....	4-21
4-8 產乳牛頭數及產乳量.....	4-23
4-9 現有家禽數量.....	4-25

## 伍、工商業及區建設

提要分析 .....	5 - 1
------------	-------

表

5-1 營運中工廠家數.....	5 - 2
5-2 都市計畫區面積及人口.....	5 - 4
5-3 都市計畫公共設施用地已闢建面積.....	5 - 6
5-4 自來水供水普及率 .....	5 - 8

## 陸、金融財稅

提要分析 .....	6 - 1
------------	-------

表

6-1 歲入預決算－按來源別分.....	6 - 3
6-2 歲出預決算－按政事別分.....	6 - 5

## **IV. Agriculture, Fishery and Animal Husbandry**

Summary of Analysis .....	4 - 1
---------------------------	-------

### Table

4-1	Cultivated Land Area.....	4 - 3
4-2	Farm Families .....	4 - 5
4-3	Harvested Area and Production of Rice .....	4 - 7
4-4	Harvested Area and Production of Farm Products.....	4 - 9
4-5	Aquacultural Area.....	4-17
4-6	Number of Current Livestock.....	4-19
4-7	Number of Livestock Slaughtered.....	4-21
4-8	Number of Milking Cows and Value of Milk Quantity .....	4-23
4-9	Number of Current Poultry.....	4-25

## **V. Industry, Business and District Construction**

Summary of Analysis .....	5 - 1
---------------------------	-------

### Table

5-1	Number of Factories in Operating.....	5 - 2
5-2	Area and Population of Building Volume of Urban Planning Districts .....	5 - 4
5-3	Area Constructed of Public Facility Land of Urban Planning .....	5 - 6
5-4	Saturation of Water Supply .....	5 - 8

## **VI. Finance and Taxation**

Summary of Analysis .....	6 - 1
---------------------------	-------

### Table

6-1	The Budget and Final Accounts of Annual Revenues by Source.....	6 - 3
6-2	The Budget and Final Accounts of Annual Expenditures by Functions.....	6 - 5

## 柒、教育文化

提要分析 .....	7 - 1
------------	-------

表

7-1 境內國民中學概況 .....	7 - 2
7-2 境內國民小學概況 .....	7 - 4

## 捌、衛生

提要分析 .....	8 - 1
------------	-------

表

8-1 醫療機構及其他醫事機構開（執）業醫事人員數 .....	8 - 2
8-2 醫療院所數及各類病床數、救護車輛數 .....	8 - 6
8-3 預防接種工作 .....	8-12
8-4 藥商家數 .....	8-20

## 玖、社會福利

提要分析 .....	9 - 1
------------	-------

表

9-1 宗教教務概況 .....	9 - 2
9-2 推行社區發展工作成果 .....	9 - 3
9-3 身心障礙人數 .....	9 - 7
9-4 低收入戶人數及生活扶助 .....	9-13
9-5 辦理調解業務概況 .....	9-15
9-6 獨居老人人口數 .....	9-19



## VII. Education and Culture

Summary of Analysis .....	7 - 1
Table	
7-1 Summary of Junior High Schools in the District .....	7 - 2
7-2 Summary of Primary Schools in the District .....	7 - 4

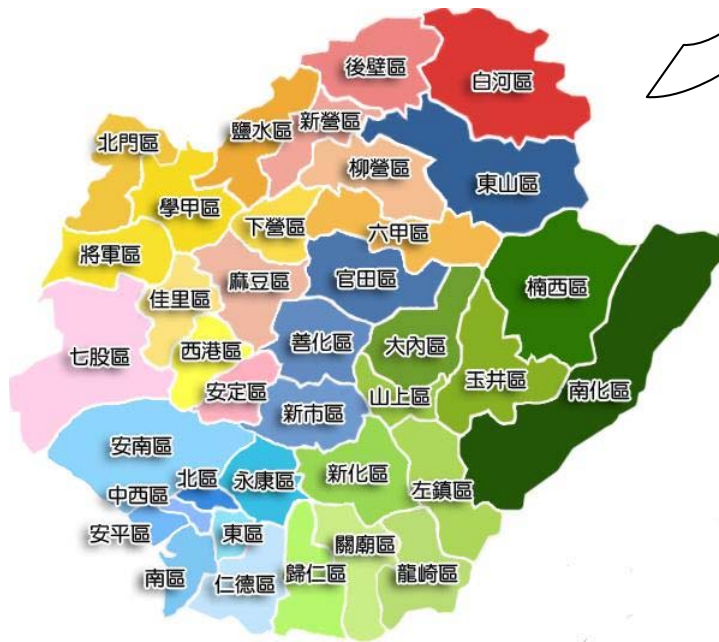
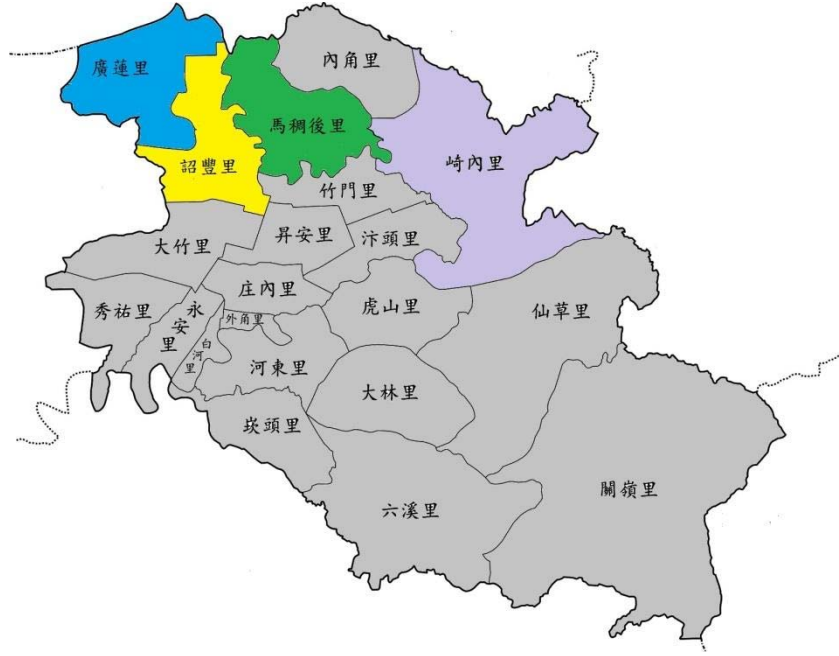
## VIII. Health

Summary of Analysis .....	8 - 1
Table	
8-1 Number of Registered Medical Personnel in Hospitals, Clinics, and Other Medical Care Institutions .....	8 - 2
8-2 Number of Hospitals and Clinics, Various Beds, and Ambulances.....	8 - 6
8-3 Immunization .....	8-12
8-4 Number of Pharmaceutical Firms.....	8-20

## IX. Social Welfare

Summary of Analysis .....	9 - 1
Table	
9-1 General Conditions of the Religions .....	9 - 2
9-2 Achievements of Community Development .....	9 - 3
9-3 The Disabled Population .....	9 - 7
9-4 Households and Persons of Low-Income Families .....	9-13
9-5 Cases of Mediation .....	9-15
9-6 Number of Elders Living Alone.....	9-19

# 臺南市白河區行政區域圖



壹、土地

I. LAND

貳、人口

II. POPULATION

參、行政組織

**III. ADMINISTRATIVE  
ORGANIZATION**

肆、農 漁 牧

IV. AGRICULTURE,  
FISHERY,  
AND LIVESTOCK

伍、工商業及區建設  
V. INDUSTRY, BUSINESS  
AND DISTRICT  
CONSTRUCTION

陸、財稅  
VI. FINANCE



柒、教育文化

VII. EDUCATION AND  
CULTURE

捌、衛生  
VIII. HEALTH

玖、社會福利

IX. SOCIAL WELFARE

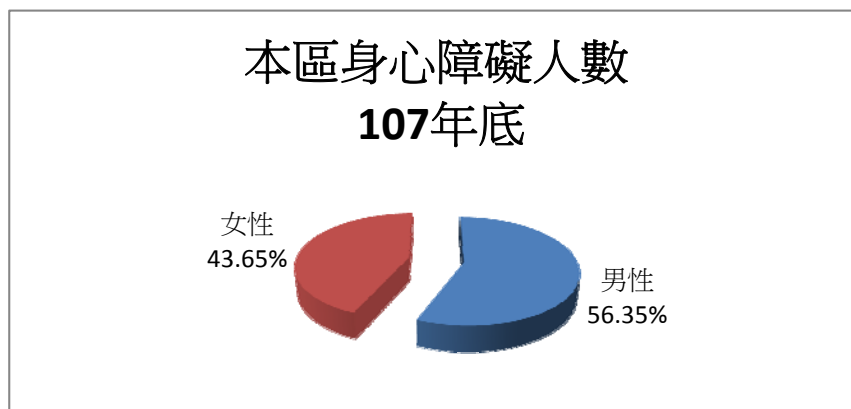
# 玖、社會福利

## 一、宗教概況

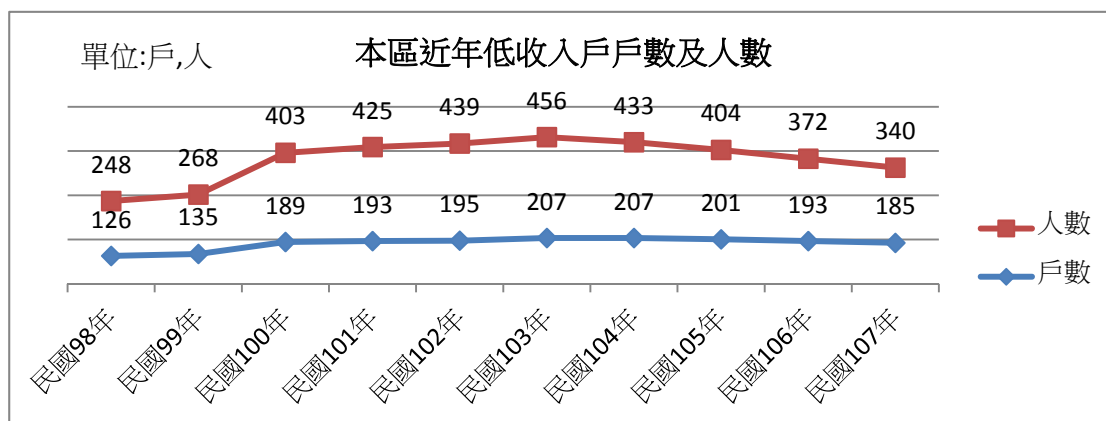
民國107年底，本區寺廟共75所，其中道教61所，佛教14所。教會（堂）9所，其中天主教2所，基督教7所。

## 二、社會福利概況

（一）107年底身心障礙人數 4,396人，其中男性2,477人、占56.35%，女性1,919人、占43.65%。



（二）107年底本區低收入戶185戶、占全區總戶數比率1.71%，人數為340人、占全區總人口比率1.21%；第1款低收入戶有1戶1人，第2款低收入戶有7戶7人，第3款低收入戶有177戶332人。



## 三、調解業務

民國107年全年接受人民申請案件計176件，調解成立案件140件，成功率79.55%。其中民事案件33件，調解成立21件，不成立12件；刑事案件143件，調解成立119件，不成立案件24件。



表9-1.宗教教務概況  
Table 9-1. General Conditions of the Religions

年底及宗教別 End of Year, Religion	寺廟教堂數 (所) Temples and Churches (Places)	神職人員數 (人) No. of Clergies (Persons)	信徒人數 (人) No. of Followers of Temples (Persons)
民國98年2009	87	11	8,627
民國99年2010	87	11	9,145
民國100年2011	87	11	9,173
民國101年2012	87	11	9,100
民國102年2013	87	11	5,366
民國103年2014	84	8	6,611
民國104年2015	85	8	5,498
民國105年2016	84	8	5,555
民國106年2017	83	8	5,525
民國107年2018	84	8	5,366
佛教Buddhism	14	-	617
道教Taoism	61	-	4,749
天主教 Catholicism	2	-	-
基督教 Christianity	7	8	-
回教Mohammedanism	-	-	-
軒轅教Hsuan Yuan Chiao	-	-	-
理教Li-ism	-	-	-
天理教Tian Li Chiao	-	-	-
巴哈伊教Baha I Chiao	-	-	-
天帝教Tien Dih Chiao	-	-	-
一貫道I Kuan Dao	-	-	-
天德教Tien Te Chiao	-	-	-
黃中 Huang Zhong	-	-	-

資料來源：臺南市政府民政局  
Source: Bureau of Civil Affairs Tainan City Government

表9-2.推行社區發展工作成果

年度別 Fiscal Year	社區發展協會數 (個) No. of Community Development Associations(Units)	社區戶數 (戶) No. of Households of Communities (Households)	社區人口數 (人) No. of Population of Communities (Persons)	理監事人數 (人) No. of Directors and Supervisors (Persons)	社區發展協會會員數 (人) Persons of Community Development Associations (Persons)
民國98年2009	24	10,876	31,735	...	4,239
民國99年2010	24	10,963	31,395	...	4,233
民國100年2011	24	10,965	30,947	24	4,251
民國101年2012	24	11,034	30,602	425	3,780
民國102年2013	24	10,987	30,178	409	3,649
民國103年2014	24	10,978	29,731	408	3,600
民國104年2015	24	10,561	28,522	402	3,561
民國105年2016	24	10,468	27,949	404	3,568
民國106年2017	24	10,839	28,520	404	3,551
民國107年2018	24	12,500	32,418	402	3,498

資料來源：本所社會課

說明：1. 100年理監事人數為理事長

2. 民國100年合併之後社區活動中心僅社會局接收的部份

Table 9-2. Achievements of Community Development

設置社區生產建設 基金（個）  Community Economic Development Fund (Units)	實際使用經費(元)Outlay(N.T \$)		社區活動中心 （幢）  Community Activity Centers (Units)
	政府補助款  Government-Provided	社區自籌款  Self-Provided	
19	6,309,746	3,330,603	17
...	6,958,000	3,624,511	17
19	7,022,100	3,599,400	4
19	6,927,718	2,784,584	3
19	9,492,552	3,445,077	3
19	8,889,574	3,252,904	3
19	9,625,938	4,345,861	3
11	7,687,828	3,280,748	3
19	8,827,585	3,053,710	4
18	9,286,533	2,453,977	4

Source: Social Section



表9-2.推行社區發展工作成果(續完)

年度別 Fiscal Year	社區發展工作項目 Work Items of Community Development					
	辦理社區幹部訓練(人次) Topic Training (Person-Times)	辦理社區觀摩(人次) Community Exposition (Person-Times)	社區長壽俱樂部(處) Elderly Community Club (Places)	社區媽媽教室(班) Community Mothers' Common Room (Classes)	社區守望相助隊(隊) Community Mutual- help Programs (Teams)	社區民俗藝文康樂班隊(隊) Community Folk Custom Arts and Recreation Squads (Teams)
民國98年2009	497	1,569	15	21	5	5
民國99年2010	360	3,852	15	21	5	6
民國100年2011	200	3,512	15	21	2	6
民國101年2012	533	1,326	15	17	2	7
民國102年2013	784	1,379	12	12	3	5
民國103年2014	282	736	11	6	2	9
民國104年2015	532	1,529	13	10	4	4
民國105年2016	869	1,393	12	12	2	2
民國106年2017	758	1,346	12	19	2	3
民國107年2018	668	1,107	9	16	0	3

資料來源：本所社會課

Table 9-2. Achievements of Community Development(Cont.End)

社區發展工作項目 Work Items of Community Development							
社區志願服務 Community Volunteer Service		辦理社區照顧關懷 據點（處）	社區圖書室 （處）	社區刊物 （期）	服務成果 Achievements of Services		
團隊（隊） Teams (Groups)	志工數（人） No. of Volunteers (Persons)	Community Care Centers (Places)	Community Library (Places)	Community Publications (Serials)	福利服務或活動 （受益人次） Welfare Services or Activities (Beneficiary-Times)	其他服務 （受益人次） Other Services (Beneficiary-Times)	
23	...	...	4	...	...	...	...
29	...	...	2	...	...	...	...
29	...	...	2	...	...	...	...
28	935	15	2	...	4,729	15,743	
21	1,022	17	2	...	30,466	3,874	
29	965	17	2	1	30,424	3,293	
32	933	18	5	13	60,046	2,966	
37	851	18	3	12	109,213	10,736	
36	946	19	3	-	87,560	20,821	
34	918	19	1	1	177,173	30,890	

Source: Social Section

表9-3.身心障礙人數

單位：人

年底別 End of Year	身心障礙人數							
	總計 Grand Total			領有舊制身心障礙證明者				
				合計 Total			視覺障礙者 Vision Disability	
	合計 Total	男 Male	女 Female	計 Sub-total	男 Male	女 Female	男 Male	女 Female
民國98年2009	2,464	1,405	1,059	2,464	1,405	1,059	76	59
民國99年2010	2,477	1,414	1,063	2,477	1,414	1,063	77	57
民國100年2011	2,517	1,428	1,089	2,517	1,428	1,089	79	58
民國101年2012	2,444	1,357	1,087	2,243	1,258	985	69	57
民國102年2013	2,430	1,358	1,072	1,914	1,080	834	57	41
民國103年2014	2,426	1,363	1,063	1,695	948	747	44	38
民國104年2015	2,433	1,360	1,073	1,469	821	648	42	32
民國105年2016	2,371	1,324	1,047	1,065	586	479	33	32
民國106年2017	2,343	1,301	1,042	657	330	327	23	25
民國107年2018	4,396	2,477	1,919	2,341	1,300	1,041	66	73

資料來源：臺南市政府社會局。

備註：身心障礙101年7月改新制證明

Table 9-3. The Disabled Population

Unit : Persons

The Disabled Population													
With Disability Manual by Old System													
聽覺機能障礙者 Hearing Dysfunction		平衡機能障礙者 Balance Dysfunction		聲音機能或語言機能障礙者 Voice or Speech Dysfunction		肢體障礙者 Limbs Disability		智能障礙者 Mental Disability		重要器官失去功能者 Losing Functions of Primary Organs		顏面損傷者 Suffering Facial Damage	
男 Male	女 Female	男 Male	女 Female	男 Male	女 Female	男 Male	女 Female	男 Male	女 Female	男 Male	女 Female	男 Male	女 Female
176	109	10	2	26	15	612	439	95	101	123	115	10	1
172	116	10	4	26	15	601	430	91	104	136	113	9	1
175	117	9	2	27	14	586	434	97	106	139	113	9	1
152	109	9	3	21	14	492	381	92	104	131	102	9	2
137	98	6	1	19	13	437	334	85	98	112	85	8	3
115	84	3	1	16	11	393	296	80	94	96	78	8	3
94	70	3	1	14	11	359	262	54	69	82	70	8	3
81	56	2	1	11	7	266	211	26	26	62	55	6	2
63	40	1	1	8	6	145	157	7	9	37	33	3	1
161	112	7	3	34	12	453	344	92	106	149	100	8	3

Source: Bureau of Social Affairs, Tainan City Government.

表9-3.身心障礙人數（續1）

單位：人

年底別及區別 End of Year, District	身心障礙人數									
	領有舊制身心障礙證明者									
	植物人 Vegetative State		失智症者 Dementia		自閉症者 Autism		慢性精神病患者 Chronic Psychosis		多重障礙者 Multi-Disability	
	男 Male	女 Female	男 Male	女 Female	男 Male	女 Female	男 Male	女 Female	男 Male	女 Female
民國98年2009	3	2	36	42	3	1	101	77	127	92
民國99年2010	4	4	33	46	3	1	102	78	143	89
民國100年2011	5	4	33	57	3	1	106	79	151	99
民國101年2012	5	3	34	44	4	3	95	75	136	86
民國102年2013	3	3	22	32	2	3	83	61	102	60
民國103年2014	3	2	15	23	3	2	79	60	88	54
民國104年2015	2	2	10	20	3	1	75	60	73	45
民國105年2016	2	1	5	18	2	1	41	41	48	33
民國106年2017	-	1	3	16	1	-	18	16	21	22
民國107年2018	1	3	52	85	6	2	107	83	145	106

資料來源：臺南市政府社會局。

Table 9-3. The Disabled Population (Cont.1)

Unit : Persons

The Disabled Population											
With Disability Manual by Old System						領有新制身心障礙證明者 With Disability Identification by New System					
頑性（難治型）癲癇症者 Stubborn (Difficult-to-Cure) Epilepsy		因罕見疾病而致身心功能障礙者 Caused by Infrequent Disease		其他 Others		合計 Total			神經系統構造及精神、心智功能 Mental Functions & Structures of the Nervous System		
男 Male	女 Female	男 Male	女 Female	男 Male	女 Female	計 Sub-total	男 Male	女 Female	男 Male	女 Female	
6	3	-	-	1	1	-	-	-	-	-	
6	4	-	-	1	1	-	-	-	-	-	
7	3	-	-	2	1	-	-	-	-	-	
7	1	-	-	2	1	201	99	102	16	31	
4	1	-	-	3	1	516	278	238	69	55	
3	-	-	-	2	1	731	415	316	97	90	
2	1	-	-	-	1	964	539	425	134	122	
2	1	-	-	-	-	1306	738	568	199	199	
-	-	-	-	-	-	1686	971	715	259	247	
8	3	-	-	11	6	2055	1,177	878	275	274	

Source: Bureau of Social Affairs, Tainan City Government.

表9-3.身心障礙人數（續完）

單位：人

年底別及區別 End of Year, District	身心障礙人數							
	領有新制身心障礙證明者 With Disability Identification by New System							
	眼、耳及相關構造與感官功能及疼痛 Sensory Functions & Pain ; The Eye, Ear and Related Structures		涉及聲音與言語構造及其功能 Functions & Structures of /Involved in Voice and Speech		循環、造血、免疫與呼吸系統構造及其功能 Functions & Structures of / Related to the Cardiovascular, Haematological, Immunological and Respiratory Systems		消化、新陳代謝與內分泌系統相關構造及其功能 Functions & Structures of / Related to the Digestive, Metabolic and Endocrine Systems	
	男 Male	女 Female	男 Male	女 Female	男 Male	女 Female	男 Male	女 Female
民國98年2009	-	-	-	-	-	-	-	-
民國99年2010	-	-	-	-	-	-	-	-
民國100年2011	-	-	-	-	-	-	-	-
民國101年2012	24	20	2	-	6	1	2	-
民國102年2013	53	54	3	-	18	5	6	1
民國103年2014	88	70	6	-	27	7	11	1
民國104年2015	106	90	9	-	35	10	12	2
民國105年2016	127	102	16	3	44	13	12	2
民國106年2017	156	121	19	4	49	19	14	4
民國107年2018	187	154	27	8	54	23	14	6

資料來源：臺南市政府社會局。

Table 9-3. The Disabled Population (Cont.End)

Unit : Persons

The Disabled Population										占全區總人口 比率(%)  The Disabled as a Percentage of Total Population
領有新制身心障礙證明者With Disability Identification by New System										
泌尿與生殖系統相關構造及其功能 Functions & Structures of /Related to the Genitourinary and Reproductive Systems		神經、肌肉、骨骼之 移動相關構造及其功 能 Neuromusculoskeletal and Movement Related Functions & Structures		皮膚與相關構造及 其功能 Functions & Related Structures of the Skin		跨兩類別以上者 More than two Classifications		舊制轉換新制暫 無法歸類者 Not Classified Temporarily		
男 Male	女 Female	男 Male	女 Female	男 Male	女 Female	男 Male	女 Female	男 Male	女 Female	
-	-	-	-	-	-	-	-	-	-	7.76
-	-	-	-	-	-	-	-	-	-	7.89
-	-	-	-	-	-	-	-	-	-	8.13
7	4	27	25	-	-	15	21	-	-	7.99
15	12	72	66	-	-	42	45	-	-	8.05
24	17	104	79	-	1	58	51	-	-	8.16
32	23	130	106	-	1	79	71	2	-	8.31
43	32	200	144	2	1	93	71	2	1	8.22
45	47	304	181	5	2	118	89	2	1	8.22
67	52	400	266	8	3	143	91	2	1	15.64

Source: Bureau of Social Affairs, Tainan City Government.



表9-4.低收入戶戶數及人數

單位：戶數：戶,人數：人

年別 Year	總計（年底） Grand Total(End of Year)				第一款
	戶數 Households	占全市（區）總戶數比 率(%) As a Percentage of Total Households of the City	人數 Persons	占全市（區）總人口比率 (%) As a Percentage of Total Population of the City	戶數 Households
民國98年2009	126	1.16	248	0.78	1
民國99年2010	135	1.23	268	0.85	1
民國100年2011	189	1.72	403	1.30	4
民國101年2012	193	1.75	425	1.39	2
民國102年2013	195	1.77	439	1.45	2
民國103年2014	207	1.89	456	1.53	2
民國104年2015	207	1.89	433	1.48	2
民國105年2016	201	1.85	404	1.40	2
民國106年2017	193	1.78	372	1.30	1
民國107年2018	185	1.71	340	1.21	1

資料來源：本所社會課

Table 9-4. Households and persons of Low-Income Families

Unit:No. of Households: Households,No. of Persons:Persons

Class 1	第二款 Class 2		第三款 Class 3	
人數 Persons	戶數 Households	人數 Persons	戶數 Households	人數 Persons
1	10	16	115	231
1	11	17	123	250
4	18	29	167	370
2	13	20	178	403
2	11	17	182	420
2	11	13	194	441
2	8	10	197	421
2	7	7	192	395
1	7	7	185	364
1	7	7	177	332

表9-5 辦理調解業務概況

單位：件

年 底 別 End of Year	年底調解委員數 (人) No. of Mediators, End of Year (Persons)	結案件數總計 Grand Total			民 事								
					合 計 Total			債 務 Debt			物 權 Right of		
		合計 Total	成立 Settled	不成立 Unsettled	計 Total	成立 Effectiv	不成立 Uneff.	計 Total	成立 Effective	不成立 Uneff.	計 Total	成立 Effective	
民國98年2009	15	130	103	27	15	7	8	11	5	6	1	-	
民國99年2010	15	115	85	30	24	13	11	11	9	2	5	2	
民國100年2011	15	135	98	37	14	8	6	8	6	2	3	-	
民國101年2012	15	123	89	34	22	10	12	15	8	7	3	-	
民國102年2013	15	127	104	23	32	27	5	26	25	1	3	2	
民國103年2014	15	125	91	34	31	21	10	17	14	3	6	2	
民國104年2015	11	148	132	16	38	28	10	30	25	5	6	1	
民國105年2016	11	146	125	21	23	17	6	19	13	6	2	2	
民國106年2017	11	147	129	18	25	22	3	22	20	2	2	1	
民國107年2018	11	176	140	36	33	21	12	26	20	6	4	1	

資料來源：本所民政及人文課。

Table 9-5. Cases Negotiated

Unit:Cases

Civil Case																
Property	親 屬 Relative			繼 承 Heritage			商 事 Commercial Business			營 建 工 程 Construction			其 他 Others			
不成立 Uneff.	計 Total	成立 Effective	不成立 Uneff.	計 Total	成立 Effective	不成立 Uneff.	計 Total	成立 Effective	不成立 Uneff.	計 Total	成立 Effective	不成立 Uneff.	計 Total	成立 Effective	不成立 Uneff.	
1	-	-	-	-	-	-	3	2	1	-	-	-	-	-	-	
3	-	-	-	-	-	-	3	2	1	-	-	-	5	-	5	
3	-	-	-	1	1	-	1	1	-	1	1	-	-	-	-	
3	1	1	-	-	-	-	1	1	-	1	-	1	1	-	1	
1	-	-	-	-	-	-	3	-	3	-	-	-	-	-	-	
4	-	-	-	-	-	-	6	4	2	2	1	1	-	-	-	
5	1	1	-	-	-	-	-	-	-	1	1	-	-	-	-	
-	2	2	-	-	-	-	-	-	-	-	-	-	-	-	-	
1	1	1	-	-	-	-	-	-	-	-	-	-	-	-	-	
3	2	-	2	1	-	1	-	-	-	-	-	-	-	-	-	

Source:Civil Affairs and Humanities Section

表9-5 辦理調解業務概況(續完)

單位：件

年 底 別 End of Year	刑 事											
	合計 Total			妨害風化 Obscenity			妨害婚姻及家庭 Against Family & Marriage			傷害 Assult		
	計 Total	成立 Effective	不成立 Uneff.	計 Total	成立 Effective	不成立 Uneff.	計 Total	成立 Effective	不成立 Uneff.	計 Total	成立 Effective	不成立 Uneff.
民國98年2009	115	96	19	-	-	-	-	-	-	109	91	18
民國99年2010	91	72	19	-	-	-	1	1	-	85	66	19
民國100年2011	121	90	31	-	-	-	1	-	1	117	87	30
民國101年2012	101	79	22	-	-	-	1	1	-	99	77	22
民國102年2013	95	77	18	2	2	-	3	1	2	87	73	14
民國103年2014	94	70	24	1	1	-	2	-	2	91	69	22
民國104年2015	110	104	6	-	-	-	-	-	-	110	104	6
民國105年2016	123	108	15	-	-	-	-	-	-	120	105	15
民國106年2017	122	107	15	-	-	-	-	-	-	118	104	14
民國107年2018	143	119	24	-	-	-	-	-	-	131	110	21

資料來源：本所民政及人文課。

Table 9-5. Cases Negotiated(Cont. End)

Unit:Cases

妨害自由名譽信用及秘密 Offense against freedom fame, trust & secrecy			竊盜及侵占詐欺 Theft & Fraud,Embezzlement			毀棄損壞 Destruction and Damage			其他 Others		
計 Total	成立 Effective	不成立 Uneff.	計 Total	成立 Effective	不成立 Uneff.	計 Total	成立 Effective	不成立 Uneff.	計 Total	成立 Effective	不成立 Uneff.
2	2	-	-	-	-	4	3	1	-	-	-
-	-	-	2	2	-	-	-	-	3	3	-
-	-	-	1	1	-	2	2	-	-	-	-
-	-	-	1	1	-	-	-	-	-	-	-
1	1	-	2	-	2	-	-	-	-	-	-
-	-	-	-	-	-	-	-	-	-	-	-
-	-	-	-	-	-	-	-	-	-	-	-
-	-	-	2	2	-	-	-	-	-	-	-
-	-	-	2	2	-	2	1	1	-	-	-
-	-	-	3	2	1	6	4	2	3	3	-

Source:Civil Affairs and Humanities Section

表9-6.列冊需關懷獨居老人人數  
Table 9-6. Number of Elders Living Alone

單位：人

Unit : Person

年底別 End of Year	期底獨居老人人數(人)(含具原住民身分)											
	總人數 Grand Total			類型 Type								
				中(低)收入 Medium&Low Income Family			榮民 Veteran Servicemen			一般老人 General Status		
	合計 Total	男 Male	女 Female	合計 Total	男 Male	女 Female	合計 Total	男 Male	女 Female	合計 Total	男 Male	女 Female
民國98年2009	215	79	136	26	12	14	9	8	1	180	59	121
民國99年2010	203	72	131	29	15	14	7	6	1	167	51	116
民國100年2011	208	71	137	24	12	12	6	5	1	178	54	124
民國101年2012	230	71	159	30	17	13	3	2	1	197	52	145
民國102年2013	236	69	167	27	15	12	3	2	1	206	52	154
民國103年2014	211	58	153	20	12	8	3	2	1	188	44	144
民國104年2015	266	86	180	25	16	9	1	1	-	240	69	171
民國105年2016	253	77	176	24	16	8	2	1	1	227	60	167
民國106年2017	250	82	168	18	14	4	2	1	1	230	67	163
民國107年2018	202	70	132	18	13	5	1	0	1	183	57	126

資料來源：本所社會課  
Source: Social Affairs Section

# 白 河 區 統 計 年 報

## 中 華 民 國 107 年 度

編 印 者：臺南市白河區公所

工作人員： 蔡傑名 白河區公所會計室主任  
黃馨瑩 白河區公所會計室課員  
劉姿麟 白河區公所臨時人員

出版日期： 中華民國 107年7月

資料索取： 臺南市白河區公所會計室  
地址：臺南市白河區三民路381號  
電話：(06)6830345