

臺南市柳營區人口統計分析



臺南市柳營區公所

108年6月

目 錄

壹、前言	1
貳、人口簡要分析	2
一、人口概況	2
二、年齡分析	4
三、結婚狀況	5
四、教育程度	7
參、結論	8

人口統計分析

壹、前言

本區位於臺南市中北部，北隔急水溪及龜重溪與新營區為鄰，南為六甲區和下營區，總面積約為 6,129 公頃，本區處於嘉南平原和山地地形的交接地帶，因此東半部地形為山地丘陵、西半部則是廣闊平原。

人口是國家構成的基本要素之一，人口的數量、分布、結構、特性等是政府制定各項政策的基礎，決定國家發展的重要關鍵。

近年來，由於經濟蓬勃發展，社會轉型迅速，加上醫療科技進步，衛生條件提升，國民健康改善，導致人口數量、分布、結構、變遷、特徵等均呈顯著的變化，例如低出生率、人口零成長、人口老化等問題。人口結構老化所衍生之勞動力缺乏、生產力下降，將影響國家競爭力。因此確實掌握人口變動情形，妥善規劃以質代量的人口政策，實不容忽視。

為掌握本區現住人口之脈動，本文彙整本區民國 100 年至 107 年之間現住人口統計資料，特就本區歷年人口、年齡、婚姻、教育等相關資料，以文字敘述輔以圖表的方式呈現，提供本區整體規劃未來發展之參考。

貳、人口簡要分析

一、人口概況

(一)人口數

民國 107 年底本區總人口數 21,205 人，占臺南市總人口 1,883,831 之比例為 1.13%，居臺南市 37 區第 27 位。以近 8 年總人口數觀之，相較民國 100 年人口數由 22,443 人，減少 1,238 人，顯示本區人口總數呈現逐漸減少的狀態。

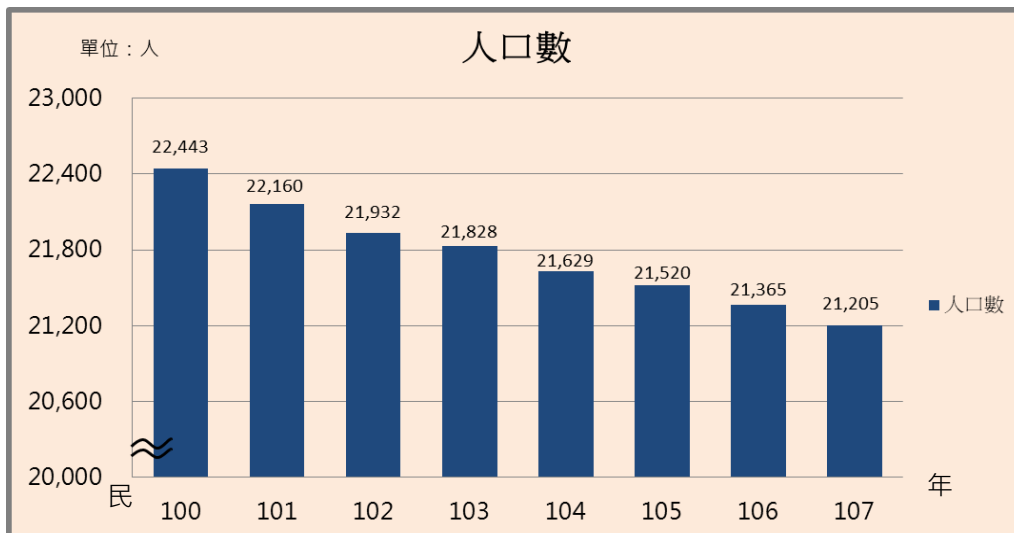


圖 1 臺南市柳營區歷年人口數

(二)性別分析

本區 107 年底總人口數 21,205 人，其中男性有 11,067 人，占 52.19%，女性有 10,138 人，占 47.81%；以最近八年的資料觀察，皆是男性人口數大於女性人口數，藉由性比例計算，100 年底性比例 109.71，至 107 年底降為 109.16，性比例減少 0.55，顯示每百名女性人口所當之男性人口減少 0.55 人。這八年來本區總人口數逐漸下降，人口呈現負成長，自 100 年至 107 年間，男性人口數減少 5.74%，女性人口數減少 5.27%，男性人口數減少的幅度大於女性人口數。

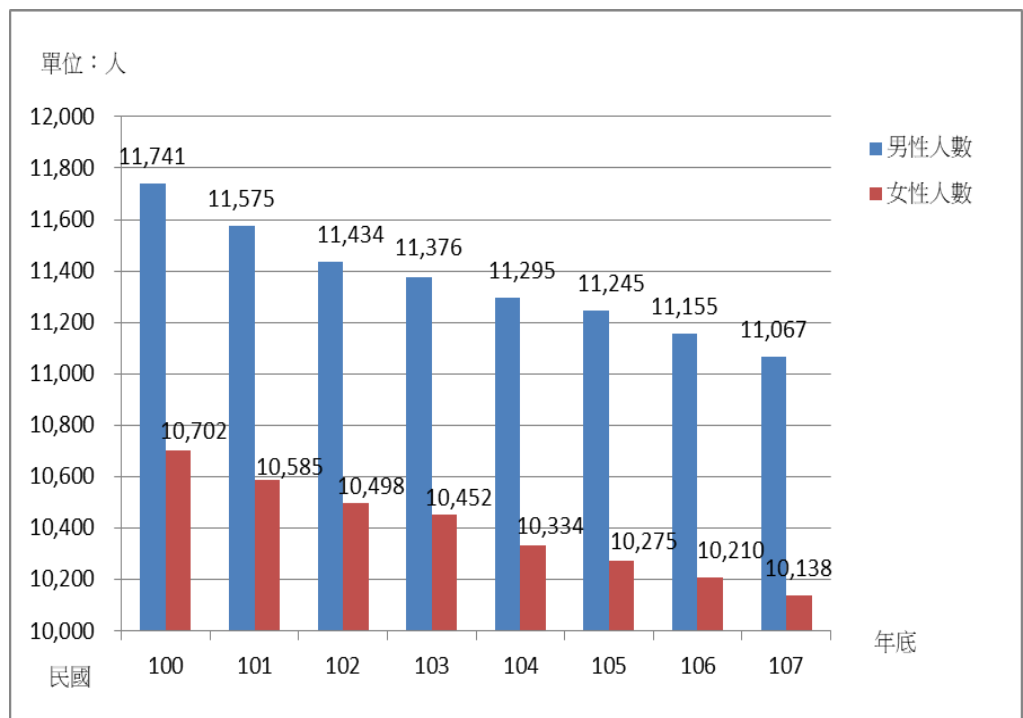


圖 2 臺南市柳營區男女性人口數

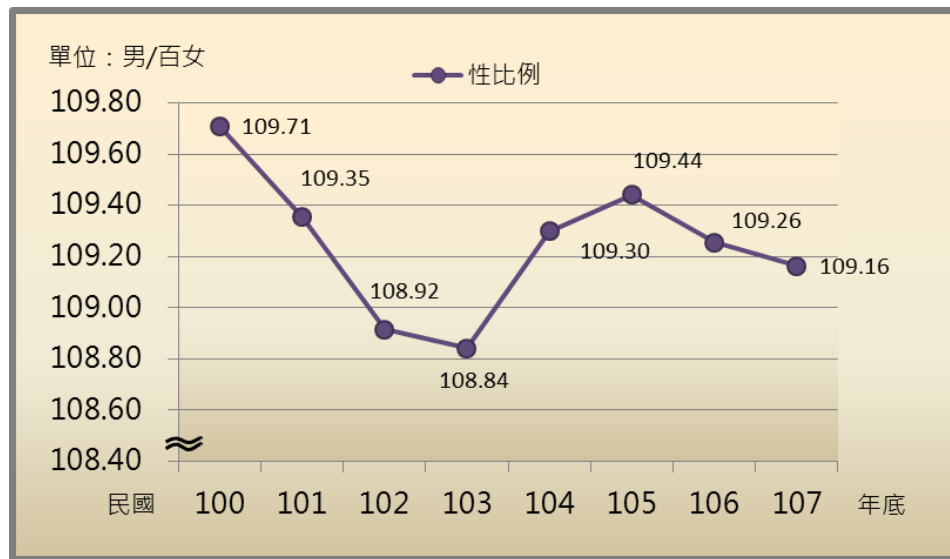


圖 3 臺南市柳營區人口性比例

二、年齡分析

本區人口分成幼年人口（0 歲~14 歲）、青壯年人口（15 歲~64 歲）及老年人口（65 歲以上）等 3 個年齡層，來分析其結構變化情形。

（一）本區幼年人口數（0 歲~14 歲）占本區總人口數比例逐年遞減，107 年人口數為 1,770 人，占總人口數 8.35%，較上年底 8.61% 減少 0.26 個百分點，與 100 年底 11.50% 比較，則減少 3.15 個百分點。

（二）青壯年人口數（15 歲~64 歲）為最適於工作年齡之勞動力人口，107 年人口數為 15,050 人，占總人口數 70.97%，較上年底 71.36% 比減少 0.39 個百分點，與 100 年底 71.41 % 比較，則減少 0.44 個百分點。

(三) 老年人口數(65 歲以上)，占本區總人口數比例逐年遞增，107 年人口數為 4,385 人，占總人口數 20.68%，較上年底 20.03% 比增加 0.65 個百分點，與 100 年底 17.09 % 比較，則增加 3.59% 個百分點。

表1 臺南市柳營區現住人口之年齡分配										單位：人		
年底別	合計			0-14歲			15-64歲			65歲以上		
	計	男	女	計	男	女	計	男	女	計	男	女
100年	22,443	11,741	10,702	2,581	1,344	1,237	16,027	8,647	7,380	3,835	1,750	2,085
101年	22,160	11,575	10,585	2,383	1,227	1,156	15,909	8,592	7,317	3,868	1,756	2,112
102年	21,932	11,434	10,498	2,240	1,149	1,091	15,767	8,493	7,274	3,925	1,792	2,133
103年	21,828	11,376	10,452	2,121	1,091	1,030	15,724	8,456	7,268	3,983	1,829	2,154
104年	21,629	11,295	10,334	1,949	1,015	934	15,596	8,385	7,211	4,084	1,895	2,189
105年	21,520	11,245	10,275	1,910	995	915	15,438	8,293	7,145	4,172	1,957	2,215
106年	21,365	11,155	10,210	1,840	982	858	15,245	8,159	7,086	4,280	2,014	2,266
107年	21,205	11,067	10,138	1,770	915	855	15,050	8,097	6,953	4,385	2,055	2,330

資料來源：臺南市政府民政局

三、結婚狀況

民國 107 年底本區人口中，未婚者有 8,004 人，占總人口數的 37.75%；已婚有配偶者 9,781 人，占 46.13%；離婚者有 1,565 人，占 7.38%；喪偶者 1,855 人，占 8.74%。

就婚姻狀況來看，由於社會觀念的開放，對於不幸的婚姻能以較正面的觀念去看待，致離婚情形有逐年增加的趨勢，離婚人口占本區人口之比率由民國 100 年底為 5.78%，至民國 107 年底提高為 7.38%。

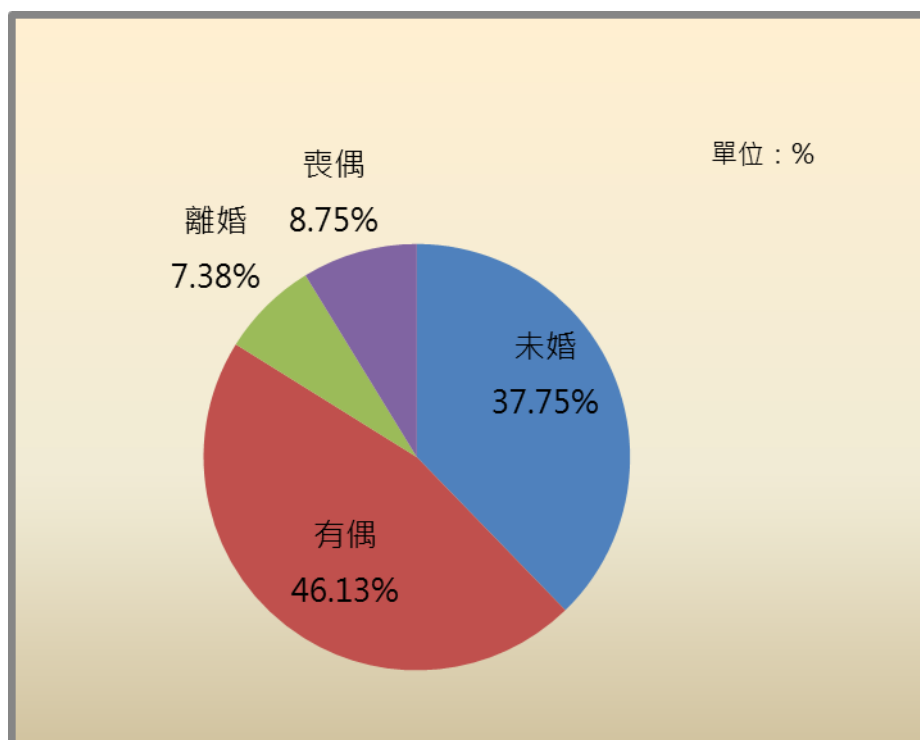


圖 4 臺南市柳營區人口婚姻狀況

年底	總計	未婚	百分比	有偶	百分比	離婚	百分比	喪偶	百分比
100	22,443	8,791	39.17%	10,558	47.04%	1,298	5.78%	1,796	8.00%
101	22,160	8,631	38.95%	10,359	46.75%	1,360	6.14%	1,810	8.17%
102	21,932	8,490	38.71%	10,268	46.82%	1,366	6.23%	1,808	8.24%
103	21,828	8,388	38.43%	10,267	47.04%	1,360	6.23%	1,813	8.31%
104	21,629	8,231	38.06%	10,180	47.07%	1,393	6.44%	1,825	8.44%
105	21,520	8,138	37.82%	10,126	47.05%	1,437	6.68%	1,819	8.45%
106	21,365	8,092	37.88%	9,932	46.49%	1,507	7.05%	1,834	8.58%
107	21,205	8,004	37.75%	9,781	46.13%	1,565	7.38%	1,855	8.75%

四、教育程度

教育程度之高低為評估人口素質一項重要的指標，反映該社會的文化水準。

至民國 107 年底，本區轄內有 5 國民小學，1 所國民中學，對本區人口素質的提升，具有極大助益。

本區民國 107 年底 15 歲以上人口為 19,435 人，佔總人口的 91.65%，其中研究所程度以上者 878 人占 4.52%；大學(含獨立學院)程度者 4,239 人占 21.81%；專科教育程度者 1,767 人占 9.09%；高中(職)程度者 5,771 人占 29.69%；國(初)中程度者 2,622 人占 13.49%；小學程度者 3,391 人占 17.45%；自修 27 人占 0.14%；不識字者 740 人占 3.81%。

上述資料顯示，本區 107 年底具有專科以上之高等教育程度人口占 15 歲以上人口的 35.42%，較民國 103 年底的 31.13% 增加 4.29 個百分點，較民國 100 年底的 28.96%，增加 6.46 個百分點，可見隨著高等教育人口比例逐年增加，顯示本區人口素質不斷提升中。

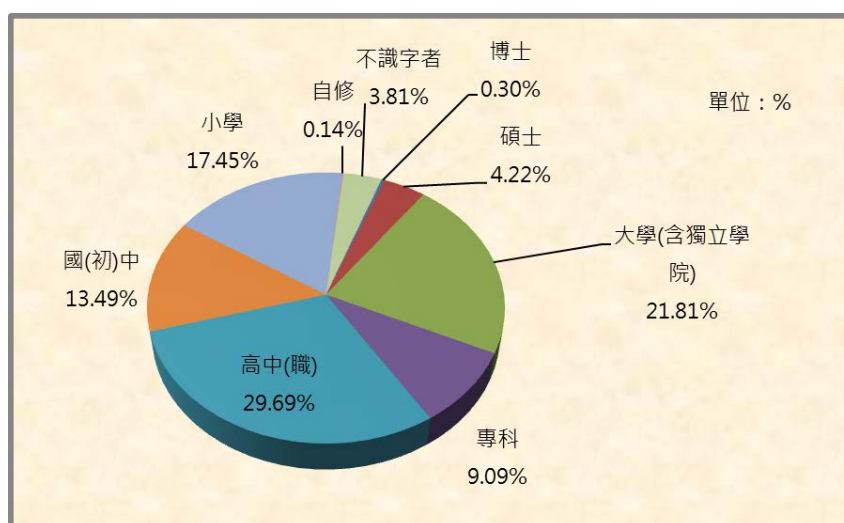


圖 5 臺南市柳營區 107 年底 15 歲以上現住人口之教育程度

參、結論

一、區內老年人口比例逐年提升

民國107年65歲以上之老年人口有4,385人，占本區總人口數20.68%，為近年來最高。面對日益增加的老年人口，建構完善的老人醫療機構及社會福利措施，如醫療保險、安養照護等福利措施，為長者提供必要的服務，提高他們的生活品質，即是我們需持續努力的目標。

二、離婚人口比重有逐年上升趨勢

以民國107年觀之，本區的離婚人口有1,565人，顯示婚姻的不穩定性增加，導致單親家庭比率攀升，衍生子女教養及照護問題，值得政府單位重視。

三、受高等教育人口比重逐年增加

本區民國107年底15歲以上人口19,435人，大專以上教育程度者占15歲以上人口數的35.42%，較民國100年的28.96%提升6.46%，高中（職）以上教育程度者占15歲以上人口數的65.11%，較民國100年的58.03%提升7.08%，顯示本區教育日漸普及，教育程度已普遍提高，提供本區優質勞動人力及經濟發展的重要基礎。