

中華民國 110 年

臺南市性別圖像



臺南市政府主計處編印

中華民國 111 年 8 月

凡 例

- 一、本刊編印之目的，為提供本市性別有關議題之統計數據，以供各有關機關執行公務之參考應用。
- 二、本刊之資料來源，為本府各業務機關編送之統計報表，以及本處直接向有關機關蒐集或向民間調查資料，為期資料之完整，間有摘錄其他書刊者。
- 三、本刊所列資料時間自 106 年至 110 年，內容包括「權力、決策與影響力」、「就業、經濟與福利」、「教育、媒體與文化」、「人身安全與司法」、「健康、醫療與照顧」及「環境、能源與科技」等，計 6 大類，138 中類，1,528 項指標。
- 四、本刊所列度量衡單位，一律採用公制，如有原非公制者，均經折算為公制，以資劃一，如有特殊情形而採用其他單位者，已分別予以註明。表內數字太長者，其單位均盡量提高，尾數四捨五入，故部分總數與細數之間，或有未能吻合情事。
- 五、表內所稱年係指全年，年底係指該年十二月底，有特殊情形者稱年度或學年度等。
- 六、本刊所用符號代表意義如下：
 - 「—」代表無數值。
 - 「- -」代表無意義數值。
 - 「…」代表數值不明或尚未產生資料。
 - 「0」代表有數值而不及半單位。

目錄

壹、權力、決策與影響力

1-1 公教職員	1-1
1-2 公教職員年齡結構	1-2
1-3 公教職員教育程度結構	1-3
1-4 公教職員官職等	1-4
1-5 民意代表	1-5
1-6 直轄市市長選舉投票率	1-6
1-7 里長候選人及當選人人數	1-7
1-8 市長候選人及當選人人數	1-8
1-9 農會理監事人數	1-9
1-10 性別平等及婦女權益促進委員會委員人數	1-10
1-11 社區發展協會理監事	1-11

貳、就業、經濟與福利

2-1 勞動力	2-1
2-2 勞動力參與率	2-2
2-3 就業者行業結構 - 農業及工業	2-3
2-4 就業者行業結構 - 服務業	2-4
2-5 就業者職業結構	2-5
2-6 就業者從業身分結構	2-6
2-7 就業者平均每週工時	2-7
2-8 就業者教育程度結構	2-8
2-9 就業者年齡結構	2-9
2-10 失業率 - 教育程度別	2-10
2-11 失業率 - 年齡別	2-11
2-12 失業率 - 婚姻別	2-12
2-13 產業及社福移工人數	2-13
2-14 全國經濟	2-14
2-15 全國經濟(續)	2-15
2-16 營利事業家數及現有公司登記家數	2-16
2-17 工會會員人數	2-17

2-18 農民及勞工保險被保險人數	2-18
2-19 老人福利服務	2-19
2-20 婦女福利服務	2-20
2-21 特殊境遇家庭扶助人數	2-21
2-22 特殊境遇家庭扶助金額	2-22
2-23 社會福利工作	2-23
2-24 住宅補貼申請	2-24
2-25 低收入戶	2-25
2-26 原住民低收入戶	2-26
2-27 中低收入戶老人	2-27
2-28 身心障礙人數	2-28
2-29 定額進用身心障礙者實際進用人數	2-29
2-30 身心障礙者生活補助	2-30
2-31 身心障礙福利機構服務使用者	2-31
2-32 遊民人口	2-32
2-33 就保育嬰留職停薪津貼初次核付人數	2-33
2-34 就業服務暨性別工作平等法申訴案件-依案件類型分	2-34
2-35 原住民勞動力	2-35
2-36 房屋、地價稅開徵概況	2-36
2-37 使用牌照稅徵收概況	2-37

參、教育、媒體與文化

3-1 教育程度	3-1
3-2 學校教育	3-2
3-3 幼兒園教育	3-3
3-4 國小教育	3-4
3-5 國小教育（續）	3-5
3-6 國中教育	3-6
3-7 國中教育（續）	3-7
3-8 高級中等學校	3-8
3-9 高等教育	3-9
3-10 特殊教育	3-10
3-11 國中小特殊教育(身心障礙類)	3-11

3-12 補習教育	3-12
3-13 社區大學	3-13
3-14 樂齡學習	3-14
3-15 文化志工	3-15
3-16 親子悠遊館總受益人次	3-16
3-17 婚姻狀況	3-17
3-18 婚姻狀況 - 未婚年齡結構	3-18
3-19 婚姻狀況 - 有偶年齡結構	3-19
3-20 婚姻狀況 - 離婚年齡結構	3-20
3-21 婚姻狀況 - 喪偶年齡結構	3-21
3-22 結婚情形	3-22
3-23 初婚情形	3-23
3-24 離婚情形	3-24
3-25 結婚人數 - 按原屬國籍	3-25
3-26 家庭組織型態	3-26
3-27 家庭所得分配	3-27
3-28 家庭所得差距	3-28
3-29 經濟戶長比重	3-29
3-30 同性婚姻概況	3-30
3-31 現住人口數	3-31

肆、人身安全與司法

4-1 刑事案件犯罪人口率	4-1
4-2 刑事案件嫌疑犯	4-2
4-3 刑事案件嫌疑犯 - 依年齡別分	4-3
4-4 刑事案件嫌疑犯 - 依教育程度別分	4-4
4-5 刑事案件嫌疑犯 - 依職業狀況分	4-5
4-6 刑事案件嫌疑犯 - 依犯罪場所分	4-6
4-7 刑事案件被害人	4-7
4-8 刑事案件被害人 - 依年齡別分	4-8
4-9 刑事案件被害人 - 依職業狀況分	4-9
4-10 刑事案件被害人 - 依犯罪場所分	4-10
4-11 竊盜案件	4-11

4-12 兒童少年犯罪	4-12
4-13 少年刑案嫌疑犯	4-13
4-14 兒童刑案嫌疑犯	4-14
4-15 毒品吸食人數	4-15
4-16 義消及火災死傷總數	4-16
4-17 失蹤人口統計	4-17
4-18 性侵害加害者年齡	4-18
4-19 性侵害受害者年齡	4-19
4-20 家庭暴力受害者年齡	4-20
4-21 家庭暴力被害人保護扶助人次－依國籍身分分	4-21
4-22 家庭暴力被害人保護扶助人次－依案件類型分	4-22
4-23 查獲酒駕嫌疑犯人數	4-23
4-24 兒少性交易案件查獲人數	4-24

伍、健康、醫療與照顧

5-1 法定傳染病－確定人數	5-1
5-2 法定傳染病－HIV 感染者	5-2
5-3 法定傳染病－HIV 死亡者	5-3
5-4 死亡人數－主要死因	5-4
5-5 死亡人數－各年齡別	5-5
5-6 死亡人數－主要癌症	5-6
5-7 死亡率－主要死因	5-7
5-8 死亡率－各年齡別	5-8
5-9 死亡率－主要癌症	5-9
5-10 標準化死亡率－主要死因	5-10
5-11 標準化死亡率－主要癌症	5-11
5-12 吸菸人口	5-12
5-13 自殺通報人口	5-13
5-14 主要死因死亡年齡平均數及中位數	5-14
5-15 癌症死亡年齡平均數及中位數	5-15
5-16 長期照顧十年計畫補助日間照顧服務個案人數	5-16
5-17 長期照顧十年計畫居家服務	5-17
5-18 長期照顧十年計畫家庭托顧、老人營養餐飲及交通接送服務	5-18

5-19 孕產婦產前檢查申報件數及死亡人數	5-19
5-20 老人照顧機構	5-20
5-21 人口概況	5-21
5-22 人口年齡分配	5-22
5-23 人口消長	5-23
5-24 原住民概況	5-24
5-25 新住民概況	5-25
5-26 生育率	5-26
5-27 年齡別生育率	5-27
5-28 嬰兒出生情形	5-28
5-29 嬰兒生母生育胎次及年齡	5-29

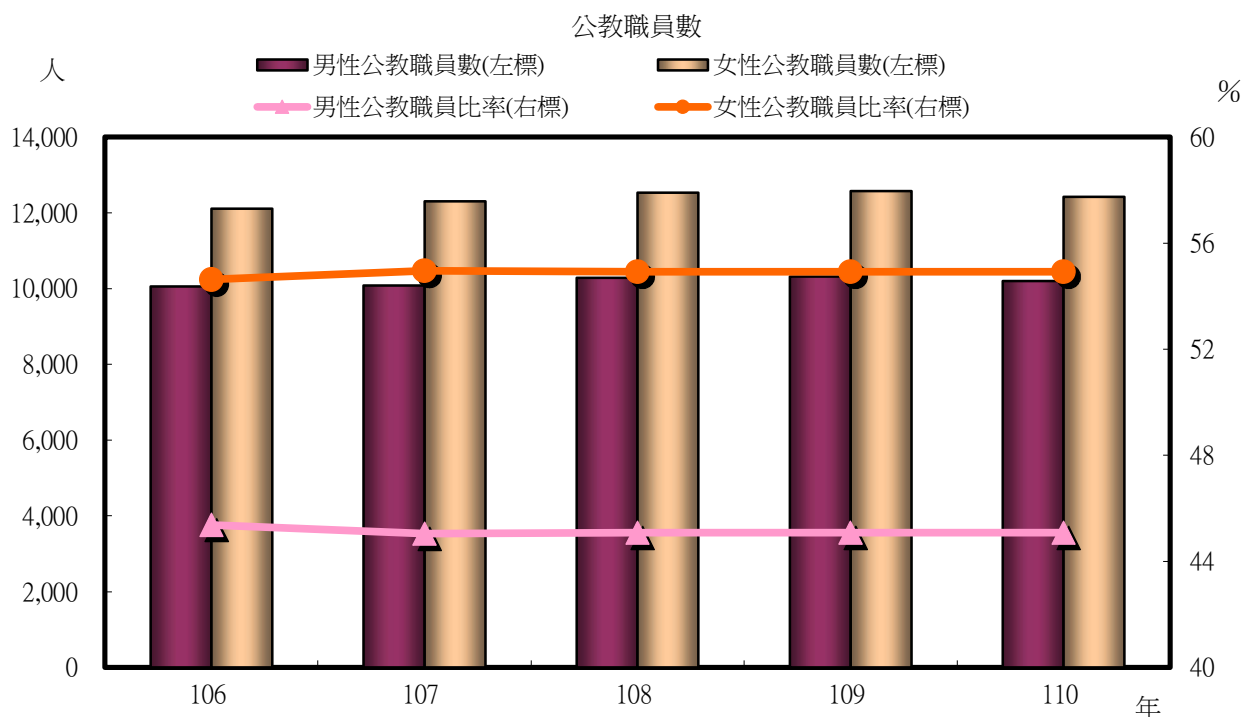
陸、環境、能源與科技

6-1 環保人員 - 廢棄物清理人員數	6-1
6-2 旅行業從業人數	6-2
6-3 大專校院環境相關科系(所)	6-3
6-4 環保志義工人數	6-4
6-5 現有列管公廁之廁所個數	6-5
6-6 環保葬人數	6-6

1-1 公教職員

臺南市公教職員為女性多於男性，一般行政機關以男性居多，市立各級學校則以女性居多。

本市110年公教職員男性為10,198人，占45.08%，女性為12,424人，占54.92%，較109年男性10,319人減少121人(減少1.17%)、女性12,574人減少150人(減少1.19%)；其中公務人員男性7,279人，占59.02%，女性為5,054人，占40.98%，較109年男性7,346人減少67人(減少0.91%)、女性5,054人減少30人(減少0.59%)。



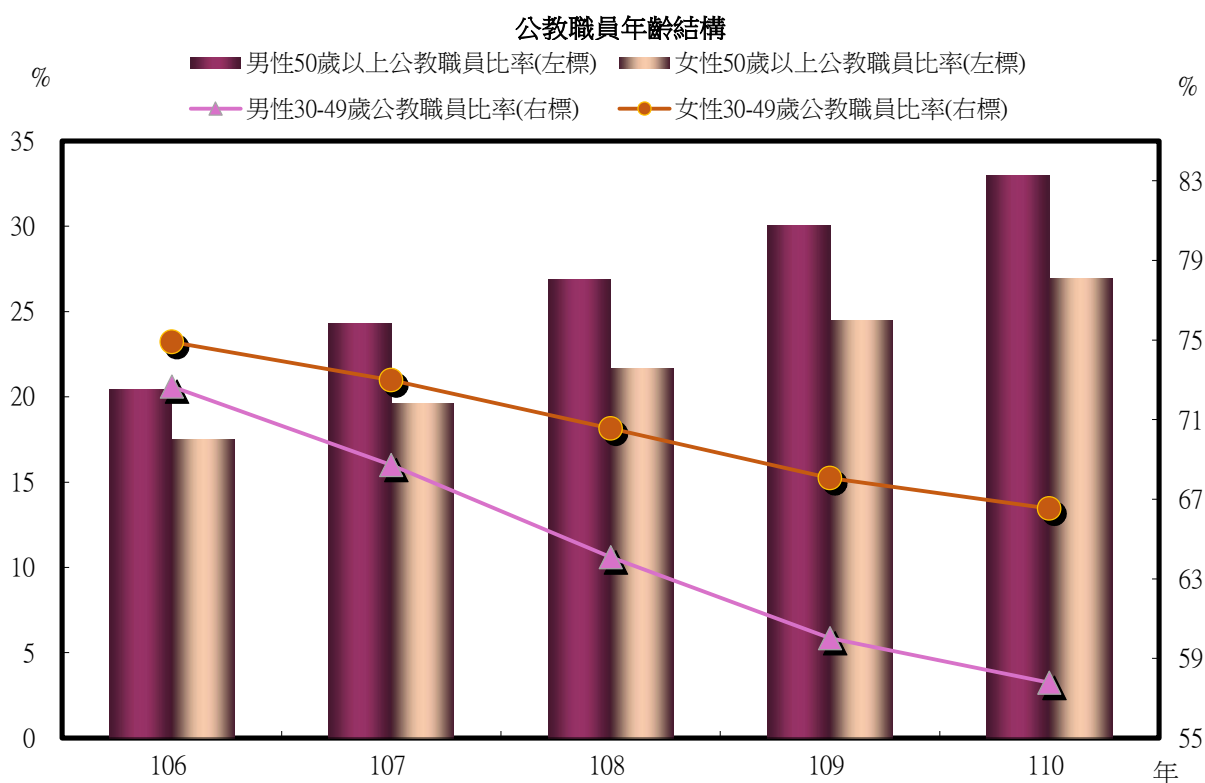
項目	公教職員數								公教職員性別比例		公務人員性別比例	
	合計				一般行政機關		市立各級學校		男	女	男	女
	男	公務人員	女	公務人員	男	女	男	女				
單位	人	人	人	人	人	人	人	人	%	%	%	%
民國106年	10,057	7,077	12,108	4,861	6,831	3,794	3,226	8,314	45.37	54.63	59.28	40.72
民國107年	10,084	7,098	12,302	4,908	6,888	3,884	3,196	8,418	45.05	54.95	59.12	40.88
民國108年	10,287	7,336	12,534	5,067	7,125	4,023	3,162	8,511	45.08	54.92	59.15	40.85
民國109年	10,319	7,346	12,574	5,084	7,133	4,052	3,186	8,522	45.07	54.93	59.10	40.90
民國110年	10,198	7,279	12,424	5,054	7,064	4,022	3,134	8,402	45.08	54.92	59.02	40.98
110年較109年增減數	-121	-67	-150	-30	-69	-30	-52	-120	0.01	-0.01	-0.08	0.08
110年較109年增減%	-1.17	-0.91	-1.19	-0.59	-0.97	-0.74	-1.63	-1.41	--	--	--	--

資料來源：本府人事處

1-2 公教職員年齡結構

臺南市公教職員年齡以30至49歲居多，其次為50歲以上；所占比率29歲以下以及50歲以上均以男性較多，則30-49歲為女性較多。

本市110年公教職員男女性均以30-49歲所占比率最高，男性為57.78%，女性為66.53%，較109年男性60.01%減少2.23個百分點、女性68.05%減少1.52個百分點；其次為50歲以上男性32.99%、女性26.92%，較109年男性30.05%增加2.94個百分點、女性24.48%增加2.44個百分點。



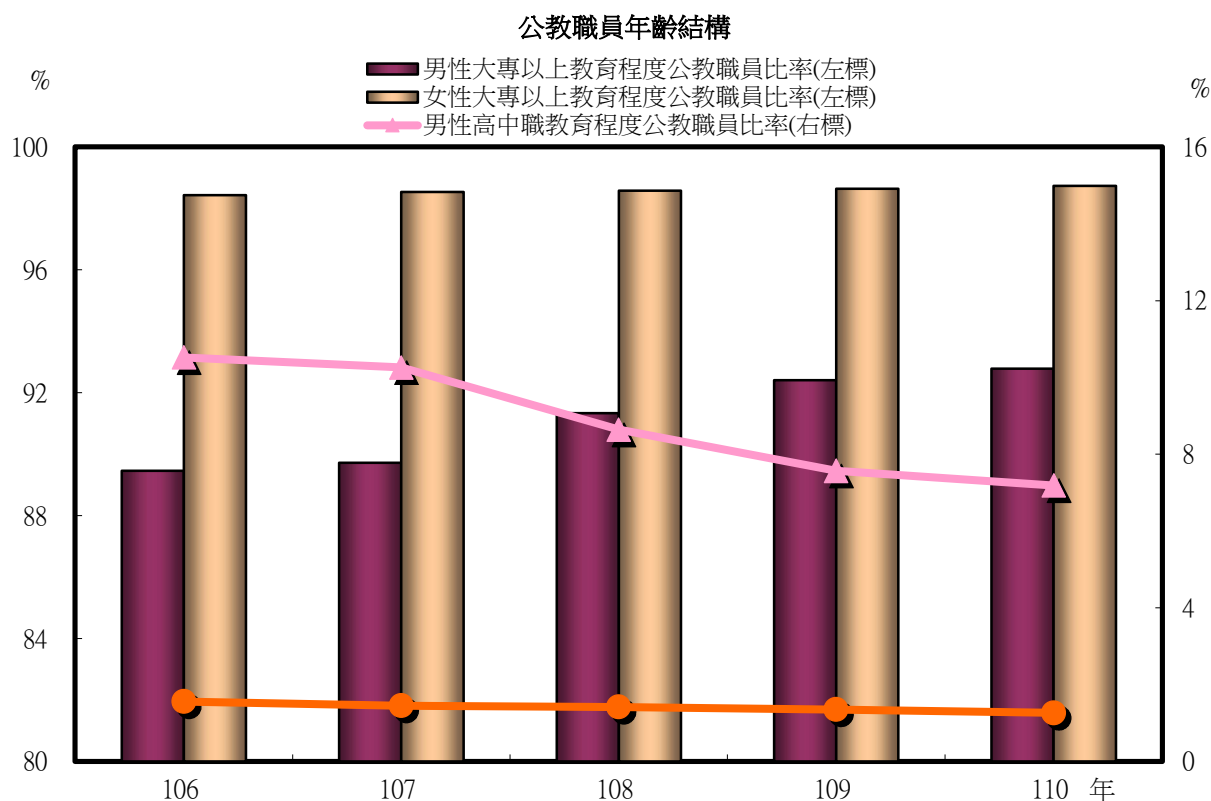
項目	29歲以下				30-49歲				50歲以上			
	男	公務人員	女	公務人員	男	公務人員	女	公務人員	男	公務人員	女	公務人員
單位	%	%	%	%	%	%	%	%	%	%	%	%
民國106年	6.89	6.29	7.59	4.77	72.67	47.04	74.89	19.92	20.44	14.59	17.52	6.64
民國107年	6.98	6.43	7.44	4.71	68.72	46.33	72.97	25.01	24.30	19.74	19.59	10.66
民國108年	9.05	8.41	7.79	4.96	64.08	42.48	70.55	24.25	26.87	20.42	21.65	11.21
民國109年	9.94	9.22	7.47	4.59	60.01	39.94	68.05	23.83	30.05	22.04	24.48	12.01
民國110年	9.24	8.60	6.54	4.11	57.78	38.92	66.53	23.43	32.99	23.86	26.92	13.14
110年較109年增減數	-0.71	-0.62	-0.92	-0.48	-2.23	-1.02	-1.52	-0.40	2.94	1.82	2.44	1.13
110年較109年增減%	--	--	--	--	--	--	--	--	--	--	--	--

資料來源：本府人事處

1-3 公教職員教育程度結構

臺南市公教職員教育程度結構，女性大專以上程度占比多於男性占比；女性高中職程度占比則低於男性占比。

本市110年公教職員無論男性、女性均以大專以上程度所占比率最高，男性為92.78%，女性為98.73%，較109年男性92.40%增加0.38個百分點、女性98.64%增加0.09個百分點；其次為高中職程度，男性為7.19%，女性為1.26%，較109年男性7.57%減少0.38個百分點、女性1.35%減少0.09個百分點。



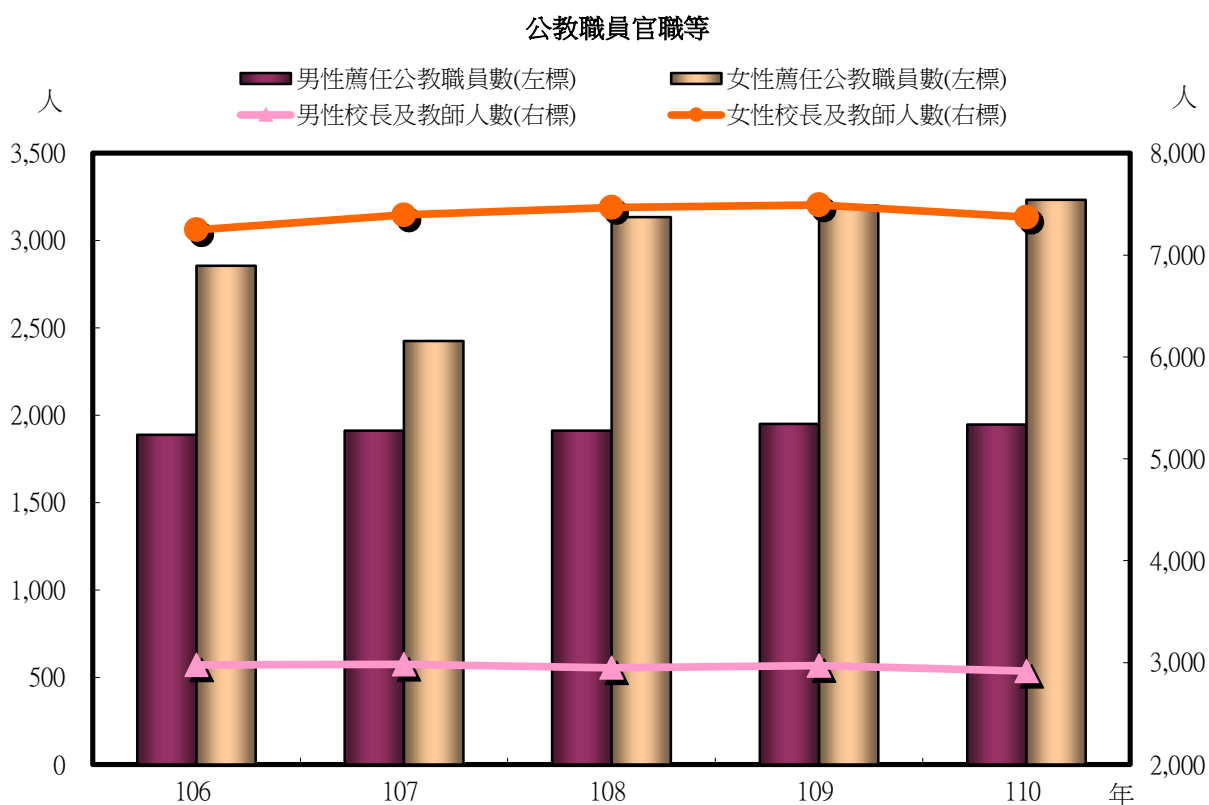
項目	大專以上程度				高中職程度				國中以下程度			
	男	公務人員	女	公務人員	男	公務人員	女	公務人員	男	公務人員	女	公務人員
單位	%	%	%	%	%	%	%	%	%	%	%	%
民國106年	89.46	59.84	98.42	38.58	10.52	10.51	1.56	1.56	0.02	0.02	0.02	0.01
民國107年	89.72	62.23	98.53	38.91	10.25	10.24	1.46	1.46	0.03	0.03	0.02	0.02
民國108年	91.33	62.65	98.57	39.00	8.64	8.63	1.42	1.42	0.03	0.03	0.01	0.01
民國109年	92.40	63.60	98.64	39.07	7.57	7.56	1.35	1.35	0.03	0.03	0.01	0.01
民國110年	92.78	64.17	98.73	39.41	7.19	7.18	1.26	1.26	0.03	0.03	0.01	0.01
110年較109年增減數	0.38	0.57	0.09	0.33	-0.38	-0.38	-0.09	-0.09	-	-	-	-
110年較109年增減%	--	--	--	--	--	--	--	--	--	--	--	--

資料來源：本府人事處

1-4 公教職員官職等

臺南市公教職員簡任官職等與警察人員均以男性居多，薦任、委任、雇員與校長及教師則以女性居多。

本市110年薦任官職等公教職員數男性為1,946人，女性3,233人，較109年男性1,950人減少4人(減少0.21%)、女性3,199人增加34人(1.06%)；校長及教師數男性為2,919人，女性7,370人，較109年男性2,973人減少54人(減少1.82%)、女性7,490人減少120人(減少1.60%)。



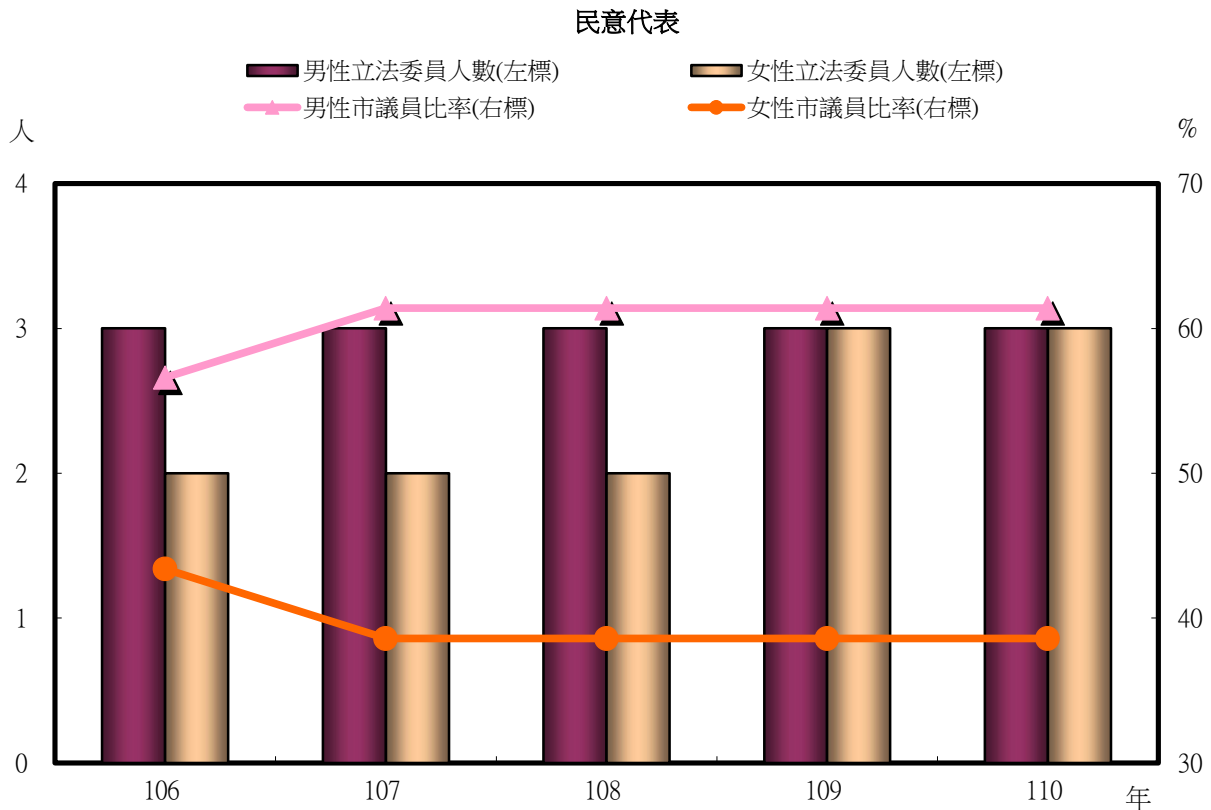
項目	簡薦委任(派)人員								警察人員		校長及教師	
	簡任		薦任		委任		雇員		男	女	男	女
	男	女	男	女	男	女	男	女				
單位	人	人	人	人	人	人	人	人	人	人	人	人
民國106年	91	32	1,888	2,855	704	1,559	1	7	4,393	408	2,980	7,247
民國107年	75	30	1,912	2,424	653	1,364	1	6	4,429	441	2,986	7,394
民國108年	85	40	1,912	3,133	648	1,351	1	6	4,671	532	2,951	7,467
民國109年	84	29	1,950	3,199	629	1,289	1	6	4,660	558	2,973	7,490
民國110年	85	32	1,946	3,233	565	1,198	1	6	4,661	580	2,919	7,370
110年較109年增減數	1	3	-4	34	-64	-91	-	-	1	22	-54	-120
110年較109年增減%	1.19	10.34	-0.21	1.06	-10.17	-7.06	-	-	0.02	3.94	-1.82	-1.60

資料來源：本府人事處

1-5民意代表

臺南市近五年市議員人數以男性居多。

本市110年立法委員人數男性3人，女性3人；市議員人數男性35人占61.4%，女性22人占38.6%。



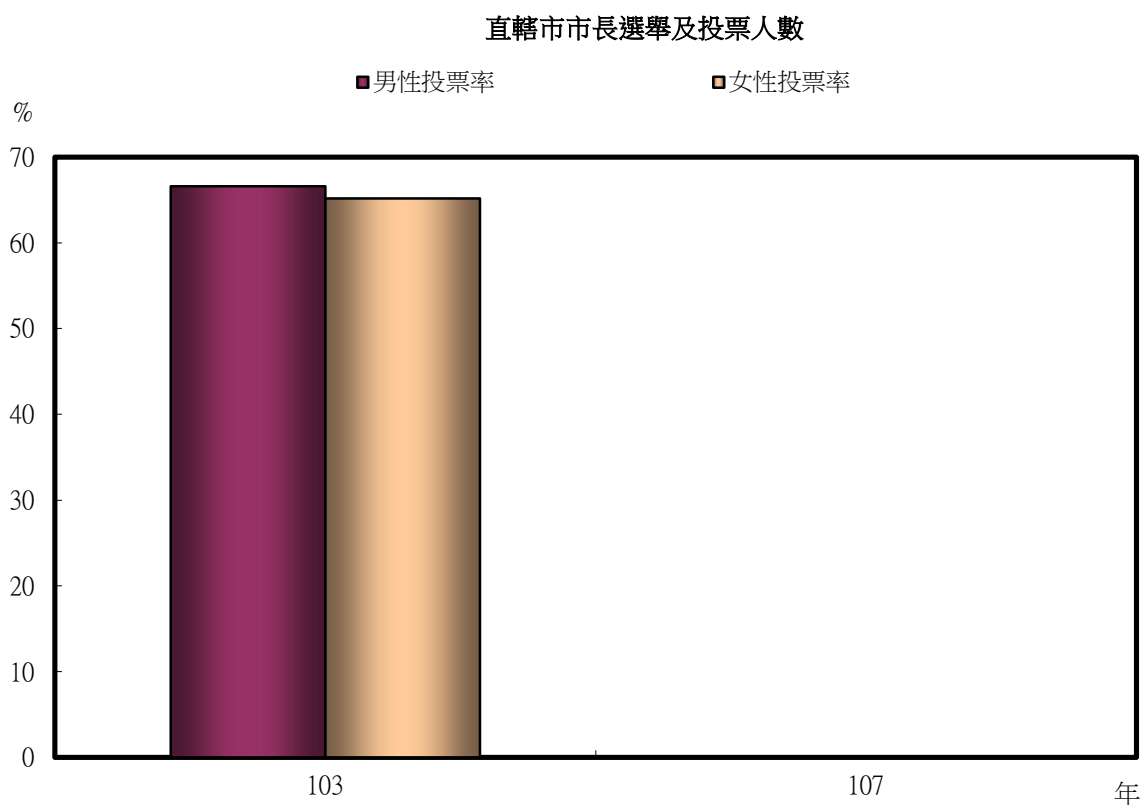
項目	立法委員				市議員			
	男		女		男		女	
	人	性別比例 %	人	性別比例 %	人	性別比例 %	人	性別比例 %
民國106年	3	60.00	2	40.00	30	56.60	23	43.40
民國107年	3	60.00	2	40.00	35	61.40	22	38.60
民國108年	3	60.00	2	40.00	35	61.40	22	38.60
民國109年	3	50.00	3	50.00	35	61.40	22	38.60
民國110年	3	50.00	3	50.00	35	61.40	22	38.60
110年較109年增減數	-	-	-	-	-	-	-	-
110年較109年增減%	-	--	-	--	-	--	-	--

資料來源：中央選舉委員會

1-6直轄市市長選舉投票率

臺南市107年市長選舉選舉人數為女性多於男性。

本市107年市長選舉人數，男性765,330人、女性781,532人，較上一屆(103年)男性751,012人增加14,318人(增加1.91%)、女性761,766人增加19,766人(增加2.59%)。



項目	選舉人數			投票人數			性別投票率		
	總計	男	女	總計	男	女	總計	男	女
單位	人	人	人	人	人	人	%	%	%
第二屆(民國103年)	1,512,778	751,012	761,766	996,688	500,210	496,478	65.88	66.60	65.17
第三屆(民國107年)	1,546,862	765,330	781,532	990,204	64.01
本屆較上屆增減數	34,084	14,318	19,766	-6,484	-1.87
本屆較上屆增減%	2.25	1.91	2.59	-0.65	--	--	--

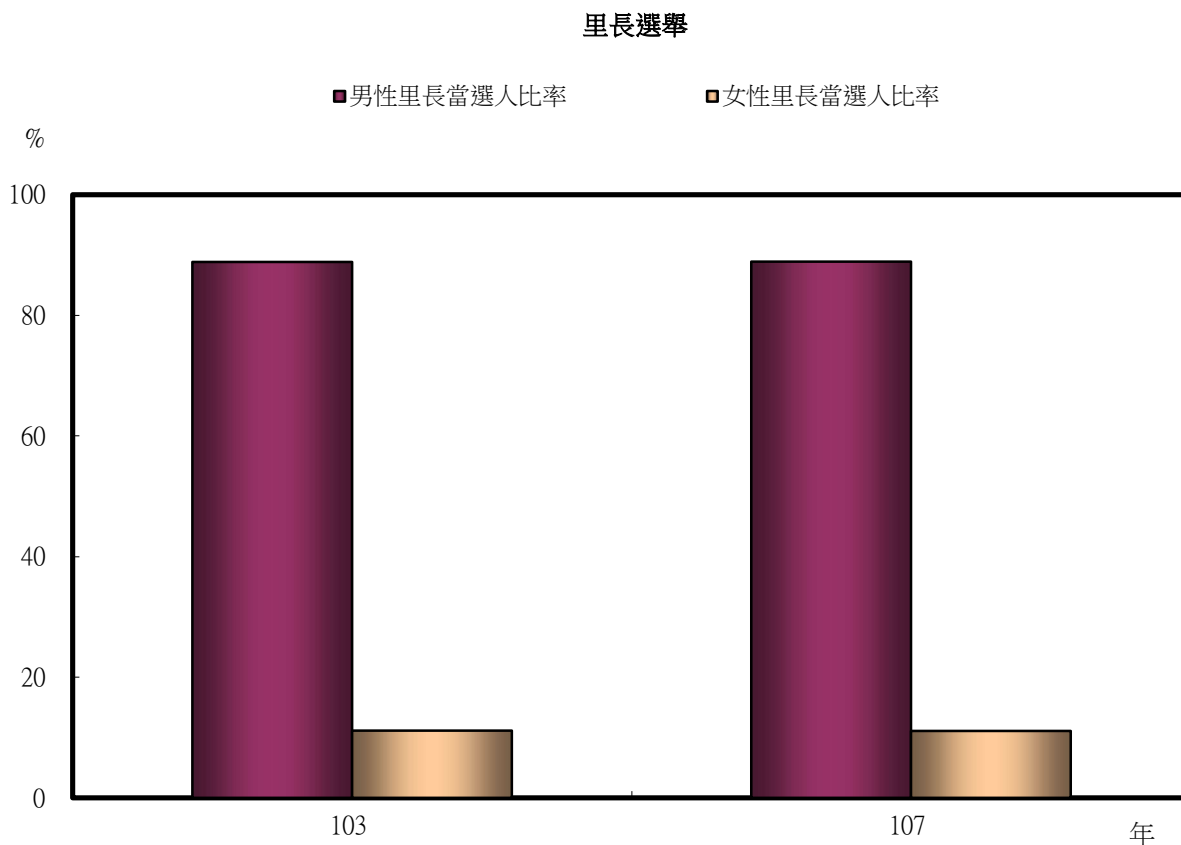
資料來源：中央選舉委員會

說明：107年無提供男女投票人數。

1-7里長候選人及當選人人數

臺南市近兩屆里長候選人人數為男性多於女性；里長當選人人數亦為男性多於女性。

本市107年4月完成鄰里整併，將752個里整併為649個里，107年里長候選人人數男性1,088人占85.60%，女性183人占14.40%；里長當選人人數男性577人占88.91%，女性72人占11.09%。



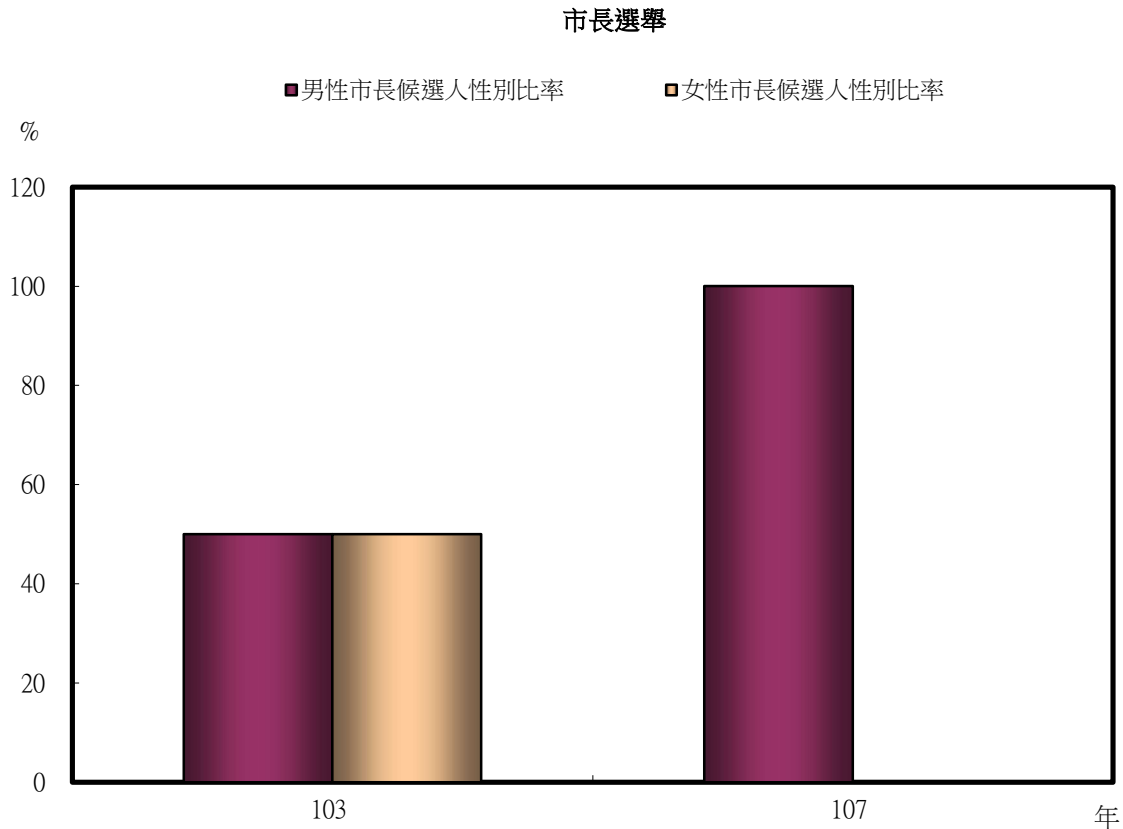
項目	里長候選人				里長當選人			
	男		女		男		女	
	人	性別比例 %	人	性別比例 %	人	性別比例 %	人	性別比例 %
民國103年	1,136	88.27	151	11.73	668	88.83	84	11.17
民國107年	1,088	85.60	183	14.40	577	88.91	72	11.09
107年較103年增減數	-48	-2.67	32	2.67	-91	0.08	-12	-0.08
107年較103年增減%	-4.23	--	21.19	--	-13.62	--	-14.29	--

資料來源：中央選舉委員會

1-8市長候選人及當選人人數

臺南市近兩屆市長皆為男性。

本市107年第三屆市長選舉之候選人人數男性6人占100.00%，女性0人占0.00%；當選人數男性1人，女性0人。



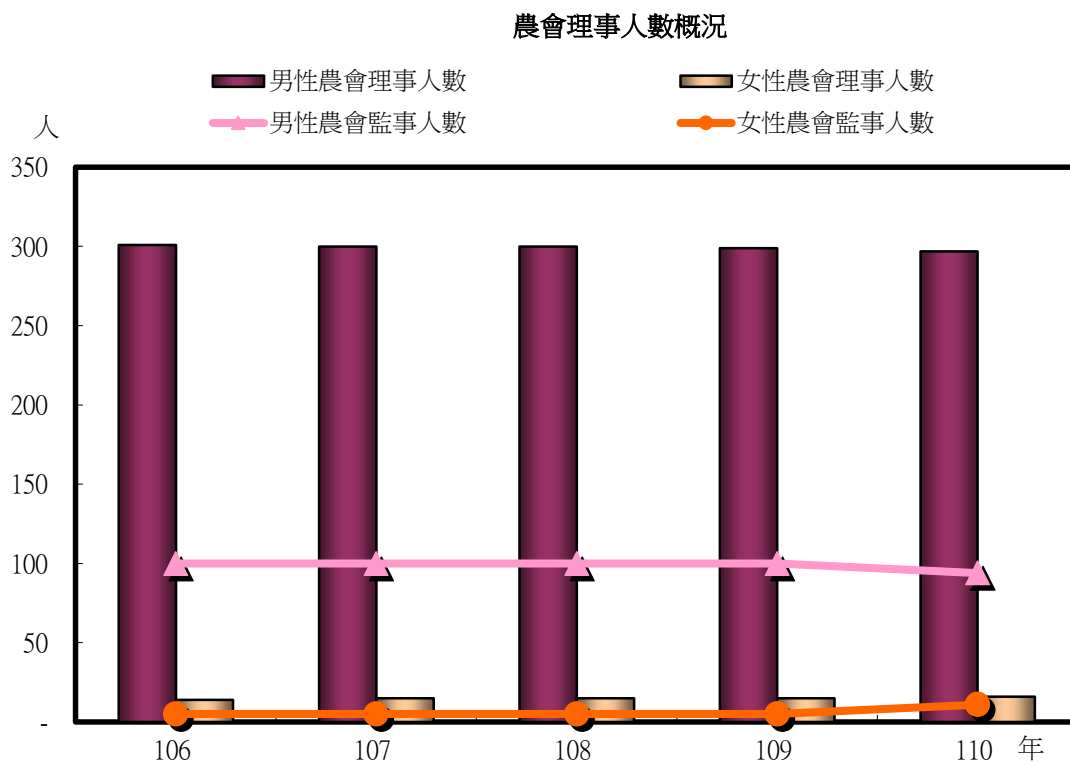
項目	市長候選人				市長當選人			
	男		女		男		女	
	人	性別比例 %	人	性別比例 %	人	性別比例 %	人	性別比例 %
第二屆(民國103年)	1	50.00	1	50.00	1	100.00	-	-
第三屆(民國107年)	6	100.00	-	-	1	100.00	-	-
107年較103年增減數	5	50	-1	-50	-	-	-	-
107年較103年增減%	500.00	--	-100.00	--	-	--	--	--

資料來源：中央選舉委員會

1-9農會理監事人數

臺南市農會理事人數男性約為女性的19倍；監事人數男性約為女性的9倍。

本市110年農會理事及監事人數男性為391人，女性為27人，較109年男性399人減少8人(減少2.01%)，較109年女性20人增加7人(35.00%)。其中農會理事性比例為1,856.25，農會監事性比例為854.55。



項目	合計		農會理事人數				農會監事人數			
	男	女	上級農會		基層農會		上級農會		基層農會	
單位	人	人	男	女	男	女	男	女	男	女
民國106年	401	19	21	-	280	14	6	1	94	4
民國107年	400	20	21	-	279	15	6	1	94	4
民國108年	400	20	21	-	279	15	6	1	94	4
民國109年	399	20	21	-	278	15	6	1	94	4
民國110年	391	27	21	-	276	16	6	1	88	10
110年較109年增減數	-8	7	-	-	-2	1	-	-	-6	6
110年較109年增減%	-2.01	35.00	-	--	-0.72	6.67	-	-	-6.38	150.00

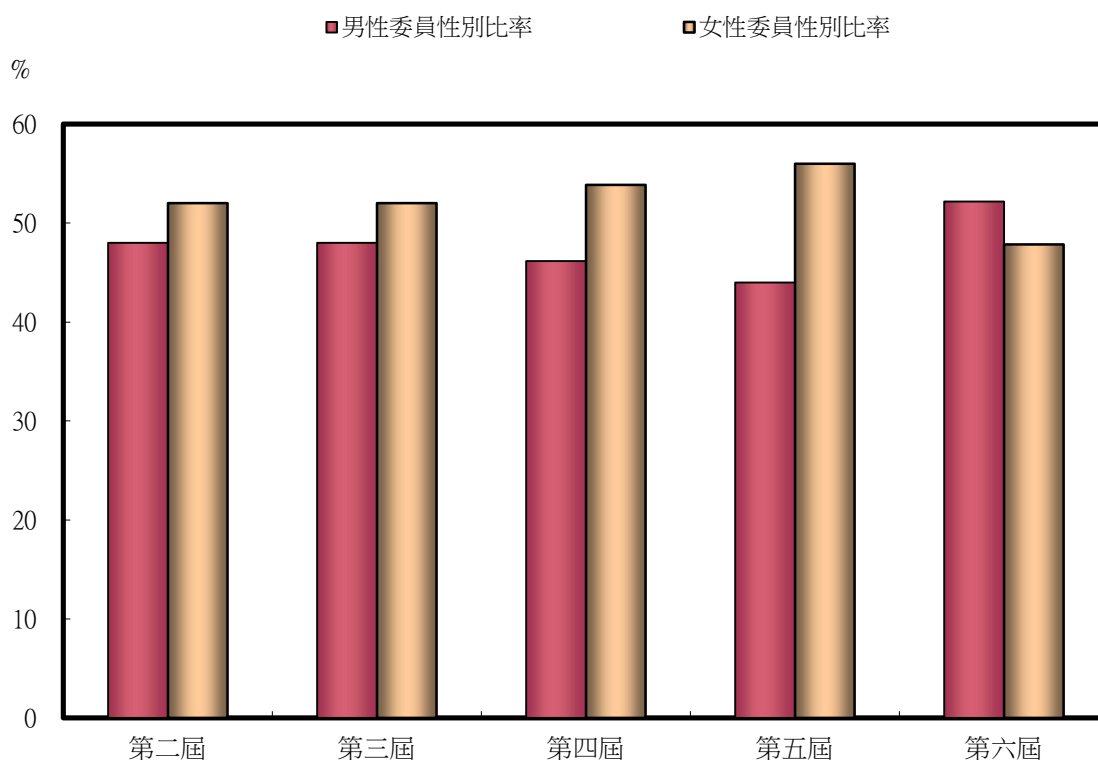
資料來源：行政院農業委員會

1-10性別平等及婦女權益促進委員會委員人數

臺南市性別平等及婦女權益促進委員會歷屆男性、女性委員人數相近，皆差距1至2人。

本市性別平等及婦女權益促進委員會第六屆男性委員12人，占52.17%，女性委員11人，占47.83%，較第五屆男性委員11人增加1人(9.09%)，女性委員14人減少3人(減少21.43%)。

性別平等及婦女權益促進委員會委員性別比率



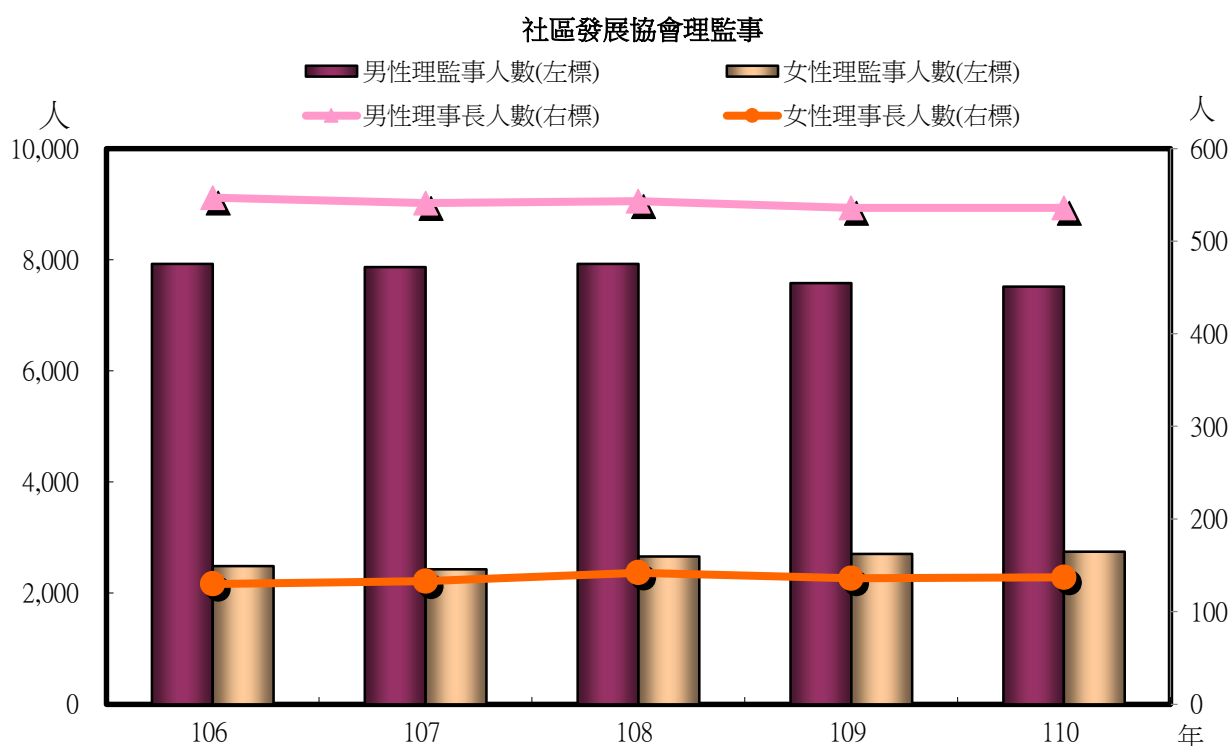
項目	委員人數		性別比率	
	男	女	男	女
單位	人	人	%	%
第二屆(民國102年)	12	13	48.00	52.00
第三屆(民國104年)	12	13	48.00	52.00
第四屆(民國106年)	12	14	46.15	53.85
第五屆(民國108年)	11	14	44.00	56.00
第六屆(民國111年)	12	11	52.17	47.83
本屆較上屆增減數	1	-3	8.17	-8.17
本屆較上屆增減%	9.09	-21.43	18.58	-14.60

資料來源：臺南市政府社會局

1-11社區發展協會理監事

臺南市社區發展協會理事長、理事及監事人數男性皆多於女性。

本市110年社區發展協會理監事人數男性為7,518人、女性為2,746人，較109年男性7,582人減少64人(減少0.84%)、女性2,706人增加40人(1.48%)；理事長人數男性為536人、女性為137人，與109年男性536人相同、較109年女性136人增加1人(0.74%)。



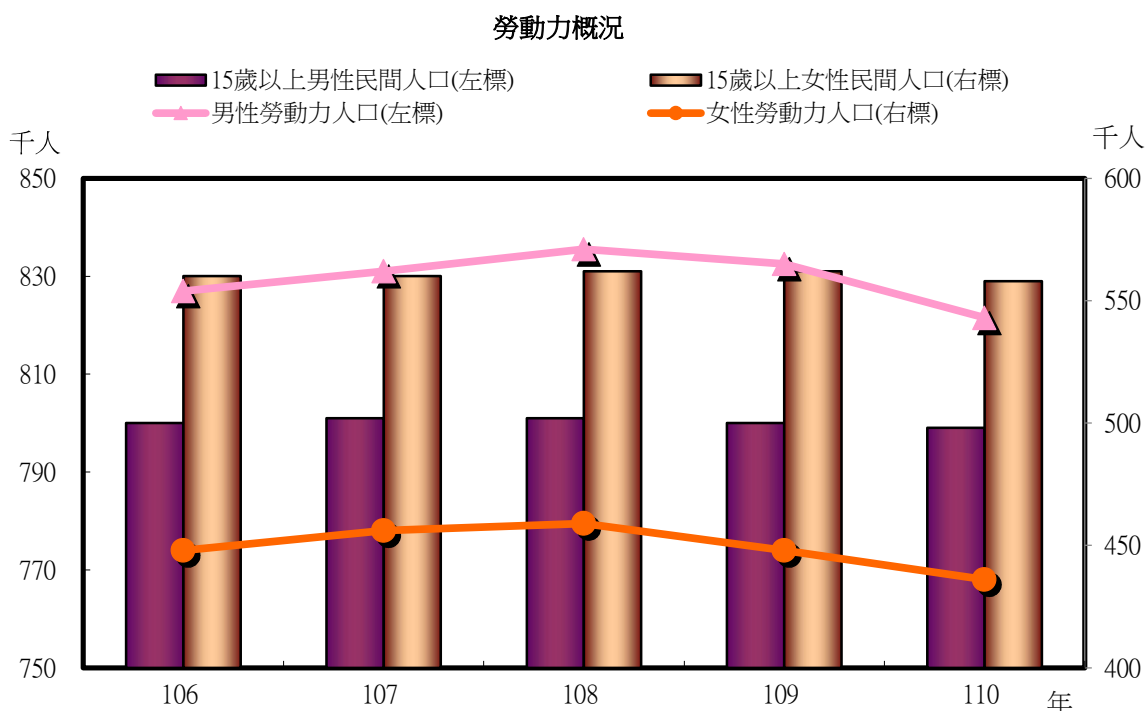
項目	合計		理事長		理事(不含理事長)		監事	
	男	女	男	女	男	女	男	女
單位	人	人	人	人	人	人	人	人
民國106年	7,924	2,489	547	130	5,532	1,767	1,845	592
民國107年	7,870	2,427	541	133	5,436	1,699	1,893	595
民國108年	7,926	2,662	543	142	5,494	1,901	1,889	619
民國109年	7,582	2,706	536	136	5,228	1,959	1,818	611
民國110年	7,518	2,746	536	137	5,226	1,954	1,756	655
110年較109年增減數	-64	40	-	1	-2	-5	-62	44
110年較109年增減%	-0.84	1.48	-	0.74	-0.04	-0.26	-3.41	7.20

資料來源：衛生福利部統計處

2-1 勞動力

臺南市15歲以上民間人口女性多於男性，勞動力人口則男性多於女性。

本市110年15歲以上民間人口，男性為79萬9千人，較109年80萬人減少1千人(減少0.13%)；女性為82萬9千人，較109年83萬1千人減少2千人(減少0.24%)。勞動力人口男性為54萬3千人、女性為43萬6千人，較109年男性56萬5千人減少2萬2千人(減少3.89%)，女性44萬8千人減少1萬2千人(減少2.68%)。



項目	15歲以上民間人口		勞動力人口						非勞動力人口								
			合計		就業者		失業者		合計		求學及準備升學		料理家務		其他		
	男	女	男	女	男	女	男	女	男	女	男	女	男	女	男	女	
單位	千人	千人	千人	千人	千人	千人	千人	千人	千人	千人	千人	千人	千人	千人	千人	千人	千人
民國106年	800	830	554	448	532	432	22	16	246	382	78	76	5	182	163	124	
民國107年	801	830	562	456	540	440	22	16	239	374	77	75	5	177	157	123	
民國108年	801	831	571	459	551	441	20	18	229	372	70	73	6	182	153	117	
民國109年	800	831	565	448	544	430	20	18	235	383	70	69	5	193	160	121	
民國110年	799	829	543	436	522	419	21	17	256	393	71	65	6	203	179	125	
110年較109年增減數	-1	-2	-22	-12	-22	-11	1	-1	21	10	1	-4	1	10	19	4	
110年較109年增減%	-0.13	-0.24	-3.89	-2.68	-4.04	-2.56	5.00	-5.56	8.94	2.61	1.43	-5.80	20.00	5.18	11.88	3.31	

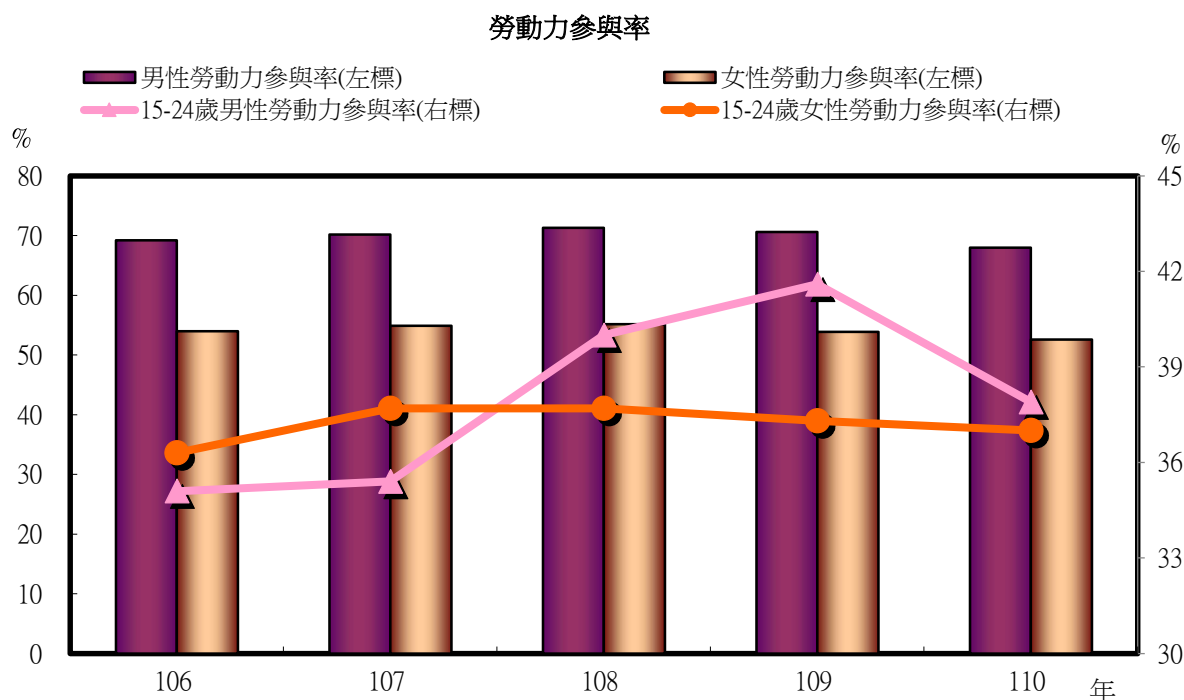
資料來源：行政院主計總處

說明：原始值採千人為單位，因四捨五入關係，細項加總容或不等於總計數。

2-2 勞動力參與率

臺南市勞動力參與率為男性高於女性；依年齡別觀察，皆以男性較高；依婚姻別分，皆以男性較高。

本市110年勞動力參與率，男性為68.00%、女性為52.60%，兩者較109年男性70.60%減少2.60個百分點、女性53.90%減少1.30個百分點；依年齡別觀察，男、女性皆以25-44歲最高，分別為94.50%、81.90%；依婚姻別觀察，男、女性皆以未婚最高，分別為69.80%、65.40%。



項目	性別		年齡別								婚姻別					
			15-24歲		25-44歲		45-64歲		65歲以上		未婚		有偶同居		離婚喪偶及分居	
	男	女	男	女	男	女	男	女	男	女	男	女	男	女	男	女
單位	%	%	%	%	%	%	%	%	%	%	%	%	%	%	%	%
民國106年	69.20	54.00	35.10	36.30	94.90	83.10	78.30	55.30	20.20	6.90	68.90	65.00	71.90	53.00	55.30	33.90
民國107年	70.20	54.90	35.40	37.70	96.10	84.20	80.30	57.00	20.80	7.90	70.00	65.60	72.30	54.60	58.60	32.90
民國108年	71.30	55.20	40.00	37.70	96.80	85.60	82.10	57.50	20.50	7.60	71.90	66.50	72.50	54.50	62.00	33.50
民國109年	70.60	53.90	41.60	37.30	96.10	84.80	79.80	56.30	22.30	6.80	71.80	66.60	71.70	53.10	57.10	31.80
民國110年	68.00	52.60	37.90	37.00	94.50	81.90	77.60	56.30	19.40	7.40	69.80	65.40	69.20	51.60	52.00	31.60
110年較109年增減數	-2.60	-1.30	-3.70	-0.30	-1.60	-2.90	-2.20	0.00	-2.90	0.60	-2.00	-1.20	-2.50	-1.50	-5.10	-0.20
110年較109年增減%	--	--	--	--	--	--	--	--	--	--	--	--	--	--	--	--

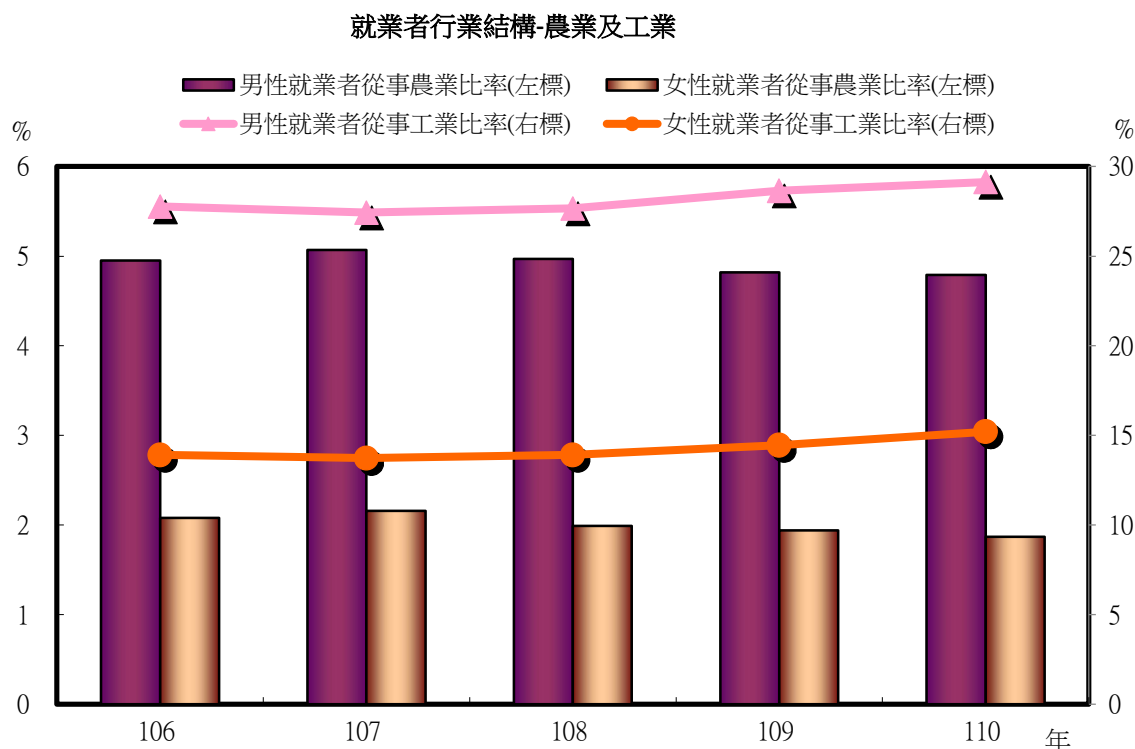
資料來源：行政院主計總處

說明：原始值採千人為單位，因四捨五入關係，細項加總容或不等於總計數。

2-3 就業者行業結構 - 農業及工業

臺南市就業者行業中，男性從事農業、工業比率均高於女性。

本市110年就業者從事農業比率男性4.79%、女性1.87%，較109年男性4.82%減少0.03個百分點、女性1.94%減少0.07個百分點；從事工業比率男性29.14%、女性15.21%，較109年男性28.65%增加0.49個百分點、女性14.45%增加0.76個百分點。



項目	農林漁牧業		工業											
			總計		礦業及土石採掘業		製造業		電力及燃氣供應業		用水供應及污染整治業		營建工程業	
	男	女	男	女	男	女	男	女	男	女	男	女	男	女
單位	%	%	%	%	%	%	%	%	%	%	%	%	%	%
民國106年	4.95	2.08	27.77	13.91	0.01	-	20.26	12.92	0.08	0.03	0.46	0.11	6.95	0.85
民國107年	5.07	2.16	27.44	13.73	0.02	-	20.12	12.71	0.07	0.01	0.45	0.14	6.78	0.87
民國108年	4.97	1.99	27.67	13.91	0.01	-	20.57	12.99	0.06	0.01	0.48	0.16	6.54	0.75
民國109年	4.82	1.94	28.65	14.45	0.01	-	21.32	13.43	0.06	0.03	0.50	0.15	6.76	0.84
民國110年	4.79	1.87	29.14	15.21	0.01	-	21.10	13.97	0.06	0.07	0.55	0.12	7.43	1.06
110年較109年增減數	-0.03	-0.07	0.49	0.76	-	-	-0.22	0.54	-	0.04	0.05	-0.03	0.67	0.22
110年較109年增減%	--	--	--	--	--	--	--	--	--	--	--	--	--	--

資料來源：行政院主計總處

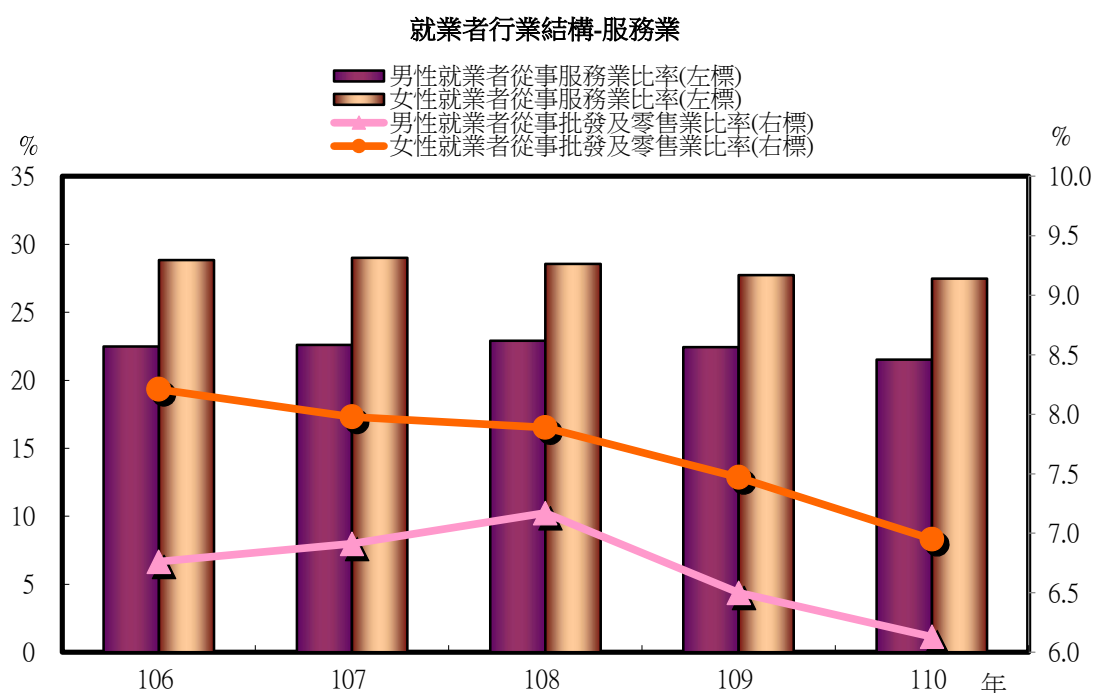
說明：1.原始值採千人為單位，加總存在誤差。

2.表內數字及項目名稱，106年起按中華民國第10次修訂之行業標準分類統計。

2-4 就業者行業結構 - 服務業

臺南市就業者行業中，除運輸及倉儲業和出版、影音製作、傳播及資訊服務業外，其餘從事比率皆為女性高於男性。

本市110年就業者從事服務業比率男性21.51%、女性27.48%，較109年男性22.43%減少0.92個百分點、女性27.72%減少0.24個百分點。男性以其他6.47%最高，較109年男性6.79%減少0.32個百分點；女性亦以其他8.57%最高，較109年女性8.42%增加0.15個百分點。



項目	服務業																		
	合計		批發及零售業		運輸及倉儲業		住宿及餐飲業		出版、影音製作、傳播及資訊服務業		金融及保險業		專業科學及技術服務業		教育業		其他		
	男	女	男	女	男	女	男	女	男	女	男	女	男	女	男	女	男	女	
單位	%	%	%	%	%	%	%	%	%	%	%	%	%	%	%	%	%	%	%
民國106年	22.47	28.83	6.76	8.21	2.04	0.39	3.21	4.31	0.59	0.49	0.78	1.60	0.89	1.20	1.32	3.58	6.88	9.04	
民國107年	22.61	28.99	6.91	7.98	2.04	0.44	3.36	4.25	0.57	0.50	0.88	1.77	0.93	1.24	1.34	3.82	6.58	8.99	
民國108年	22.90	28.55	7.17	7.89	1.97	0.47	3.24	4.35	0.52	0.53	0.98	1.85	0.83	1.22	1.39	3.89	6.80	8.35	
民國109年	22.43	27.72	6.50	7.47	2.24	0.44	2.93	4.16	0.58	0.54	0.94	1.58	0.91	1.25	1.54	3.86	6.79	8.42	
民國110年	21.51	27.48	6.13	6.95	2.12	0.44	2.78	4.36	0.63	0.44	0.92	1.44	0.87	1.36	1.59	3.91	6.47	8.57	
110年較109年增減數	-0.92	-0.24	-0.37	-0.52	-0.12	-	-0.15	0.20	0.05	-0.10	-0.02	-0.14	-0.04	0.11	0.05	0.05	-0.32	0.15	
110年較109年增減%	--	--	--	--	--	--	--	--	--	--	--	--	--	--	--	--	--	--	--

資料來源：行政院主計總處

說明：1.原始值採千人為單位，加總存在誤差。

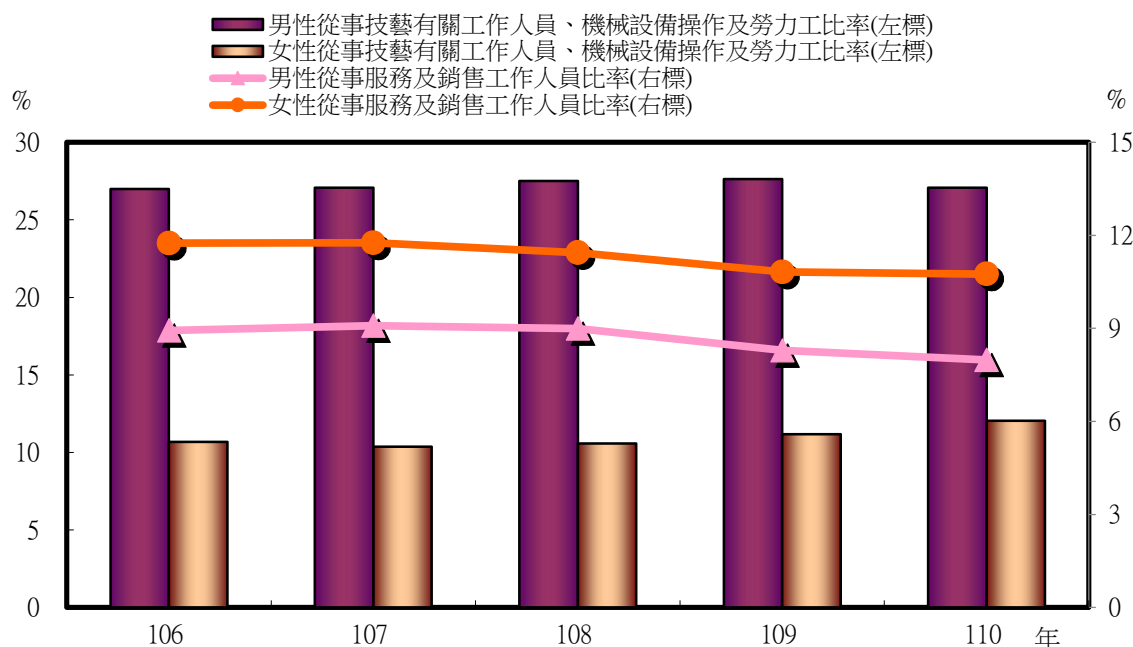
2.表內數字及項目名稱，106年起按中華民國第10次修訂之行業標準分類統計。

2-5 就業者職業結構

臺南市就業者職業中，兩性均以技藝有關工作人員、機械設備操作及勞力工從事比率為最高，服務及銷售工作人員為其次。

本市110年就業者職業中，技藝有關工作人員、機械設備操作及勞力工從事比率男性27.07%、女性12.04%，較109年男性27.63%減少0.56個百分點、女性11.18%增加0.86個百分點；服務及銷售工作人員從事比率男性7.98%、女性10.75%，較109年男性8.29%減少0.31個百分點、女性10.81%減少0.06個百分點。

就業者職業結構



項目	職業結構比													
	民意代表、 主管及經理 人員		專業人員		技術員及助 理專業人員		事務支援人 員		服務及銷售 工作人員		農、林、 漁、牧業生 產人員		技藝有關工作人 員、機械設備操 作及勞力工	
	男	女	男	女	男	女	男	女	男	女	男	女	男	女
單位	%	%	%	%	%	%	%	%	%	%	%	%	%	%
民國106年	1.56	0.49	4.62	5.53	6.84	6.33	1.75	8.23	8.93	11.75	4.51	1.80	26.98	10.68
民國107年	1.42	0.49	4.29	5.76	6.65	6.34	1.98	8.23	9.08	11.76	4.63	1.93	27.06	10.37
民國108年	1.30	0.49	4.21	5.72	6.88	6.28	2.04	8.21	8.99	11.44	4.63	1.74	27.51	10.57
民國109年	1.48	0.45	5.15	5.92	6.67	6.16	2.09	7.86	8.29	10.81	4.59	1.72	27.63	11.18
民國110年	1.57	0.45	5.48	5.91	6.96	6.41	1.98	7.32	7.98	10.75	4.41	1.67	27.07	12.04
110年較109年增減數	0.09	-	0.33	-0.01	0.29	0.25	-0.11	-0.54	-0.31	-0.06	-0.18	-0.05	-0.56	0.86
110年較109年增減%	--	--	--	--	--	--	--	--	--	--	--	--	--	--

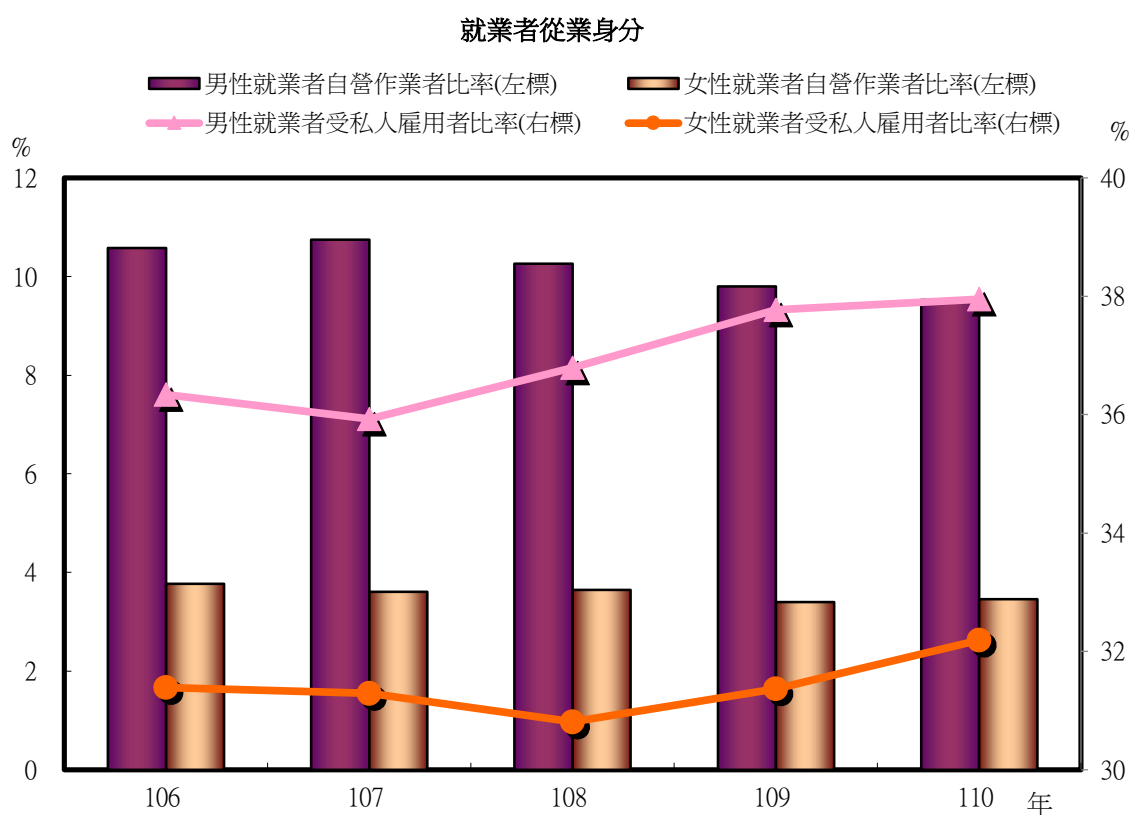
資料來源：行政院主計總處

說明：原始值採千人為單位，因四捨五入關係，細項加總容或不等於總計數。

2-6 就業者從業身分結構

臺南市就業者從業身分中，兩性皆以受私人僱用者比率最高；除無酬家屬工作者及受政府僱用者外，其餘比率均為男性高於女性。

本市110年就業者從業身分中，兩性均以受私人僱用者比率最高，男性37.95%、女性32.19%，較109年男性37.77%增加0.18個百分點、女性31.37%增加0.82個百分點；其次男性為自營作業者占9.53%，較109年9.80%減少0.27個百分點、女性為受政府僱用者占4.25%，較109年4.26%減少0.01個百分點。



項目	雇主		自營作業者		無酬家屬工作者		受私人僱用者		受政府僱用者	
	男	女	男	女	男	女	男	女	男	女
單位	%	%	%	%	%	%	%	%	%	%
民國106年	2.76	0.77	10.58	3.77	1.89	4.76	36.34	31.39	3.60	4.13
民國107年	2.68	0.81	10.75	3.61	2.25	4.81	35.93	31.29	3.51	4.37
民國108年	2.74	0.85	10.26	3.65	2.28	4.67	36.79	30.81	3.47	4.47
民國109年	2.89	0.86	9.80	3.40	1.88	4.22	37.77	31.37	3.54	4.26
民國110年	2.62	0.86	9.53	3.46	1.73	3.79	37.95	32.19	3.62	4.25
110年較109年增減數	-0.27	-	-0.27	0.06	-0.15	-0.43	0.18	0.82	0.08	-0.01
110年較109年增減%	--	--	--	--	--	--	--	--	--	--

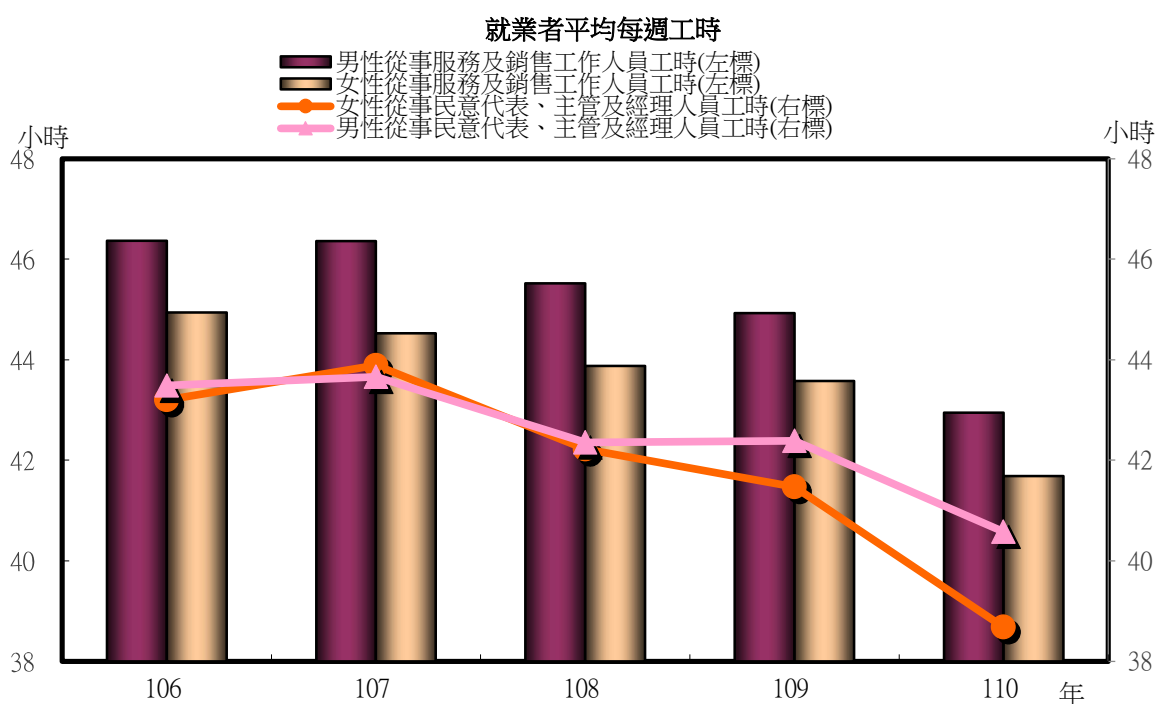
資料來源：行政院主計總處

說明：原始值採千人為單位，因四捨五入關係，細項加總容或不等於總計數。

2-7 就業者平均每週工時

臺南市就業者平均每週工時，除農、林、漁、牧業生產人員外，男性皆高於女性；且男女性就業者之平均每週工時均以服務及銷售工作人員最高。

本市110年男女性就業者平均每週工時以服務及銷售工作人員最高，男性為42.95小時、女性為41.69小時，較109年男性44.93小時減少1.98小時(減少4.41%)，女性43.58小時減少1.89小時(減少4.34%)；男性民意代表、主管及經理人員為40.58次高，較109年男性42.39小時減少1.81小時(減少4.27%)，女性技術員及助理專業人員38.76小時減少2.53小時(減少6.13%)。



項目	就業者平均每週工時															
	總計		民意代表、主管及經理人員		專業人員		技術員及助理專業人員		事務支援人員		服務及銷售工作人員		農、林、漁、牧業生產人員		技藝有關工作人員、機械設備操作及勞力工	
	男	女	男	女	男	女	男	女	男	女	男	女	男	女	男	女
單位	小時	小時	小時	小時	小時	小時	小時	小時	小時	小時	小時	小時	小時	小時	小時	小時
民國106年	42.48	42.29	43.49	43.20	41.64	41.02	42.57	41.84	41.33	41.23	46.37	44.94	40.22	40.49	41.69	41.34
民國107年	42.12	41.88	43.66	43.89	41.60	40.72	42.25	41.44	40.84	40.75	46.36	44.53	39.52	39.47	41.20	41.02
民國108年	41.67	41.42	42.36	42.22	41.49	40.43	41.93	41.60	40.67	40.40	45.52	43.88	38.89	38.68	40.87	40.37
民國109年	41.57	41.21	42.39	41.47	41.44	40.03	41.65	41.29	40.67	40.69	44.93	43.58	39.13	39.35	40.98	40.11
民國110年	39.45	39.13	40.58	38.68	39.67	38.19	39.27	38.76	38.81	38.20	42.95	41.69	36.87	38.31	38.84	38.18
110年較109年增減數	-2.12	-2.08	-1.81	-2.79	-1.77	-1.84	-2.38	-2.53	-1.86	-2.49	-1.98	-1.89	-2.26	-1.04	-2.14	-1.93
110年較109年增減%	-5.10	-5.05	-4.27	-6.73	-4.27	-4.60	-5.71	-6.13	-4.57	-6.12	-4.41	-4.34	-5.78	-2.64	-5.22	-4.81

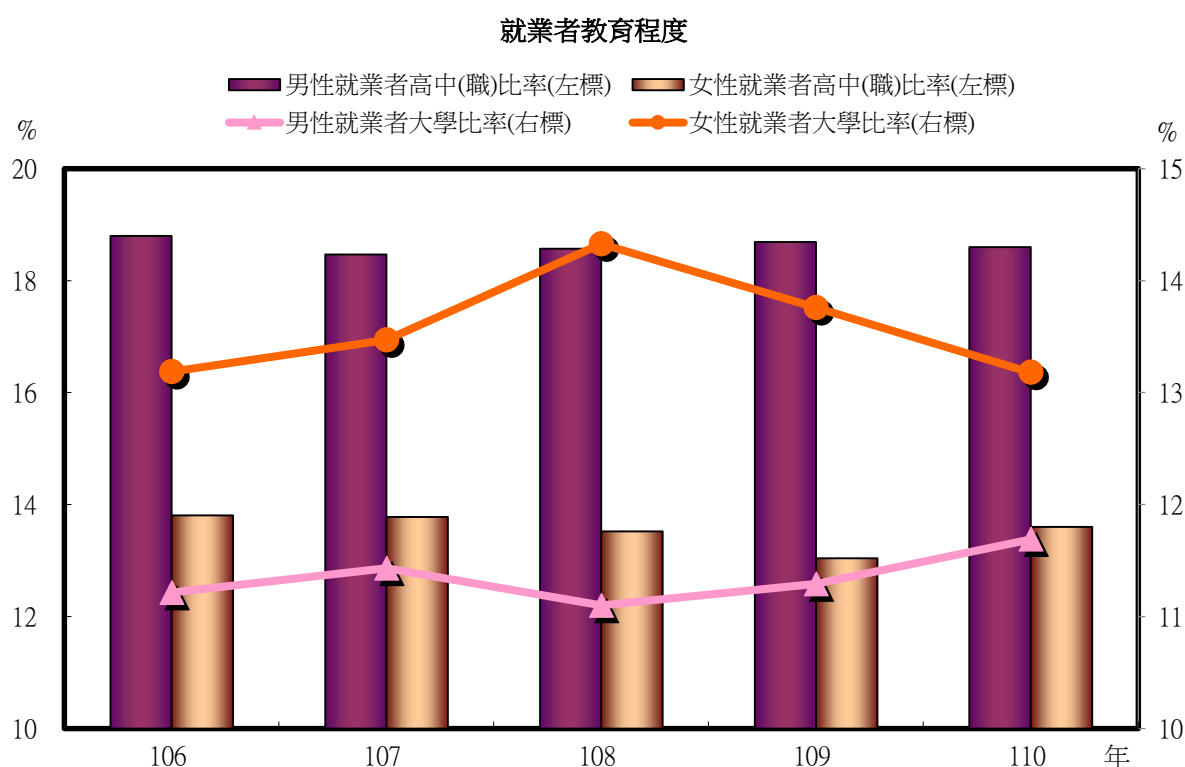
資料來源：行政院主計總處

說明：原始值採千人為單位，因四捨五入關係，細項加總容或不等於總計數。

2-8 就業者教育程度結構

臺南市就業者教育程度中，男、女性皆以高中(職)教育程度所占比率最高。

本市110年就業者教育程度男、女性皆以高中(職)所占比率為最高，男性18.60%，較109年18.69%減少0.09個百分點，女性13.60%，較109年13.04%增加0.56個百分點；另皆以大學所占比率為次高，男性11.69%，較109年11.29%增加0.40個百分點，女性13.18%，較109年13.76%減少0.58個百分點。



項目	國小及以下		國中		高中(職)		專科		大學		研究所	
	男	女	男	女	男	女	男	女	男	女	男	女
單位	%	%	%	%	%	%	%	%	%	%	%	%
民國106年	6.02	4.05	8.41	4.36	18.80	13.81	7.68	6.85	11.21	13.19	3.22	2.49
民國107年	5.92	3.78	8.47	4.18	18.47	13.78	7.55	6.94	11.43	13.47	3.37	2.76
民國108年	6.66	3.43	8.48	3.53	18.57	13.52	7.37	6.56	11.10	14.33	3.43	3.13
民國109年	6.98	3.80	7.08	4.11	18.69	13.04	7.08	5.95	11.29	13.76	4.72	3.39
民國110年	6.38	3.72	6.38	4.46	18.60	13.60	7.12	5.84	11.69	13.18	5.31	3.72
110年較109年增減數	-0.60	-0.08	-0.70	0.35	-0.09	0.56	0.04	-0.11	0.40	-0.58	0.59	0.33
110年較109年增減%	--	--	--	--	--	--	--	--	--	--	--	--

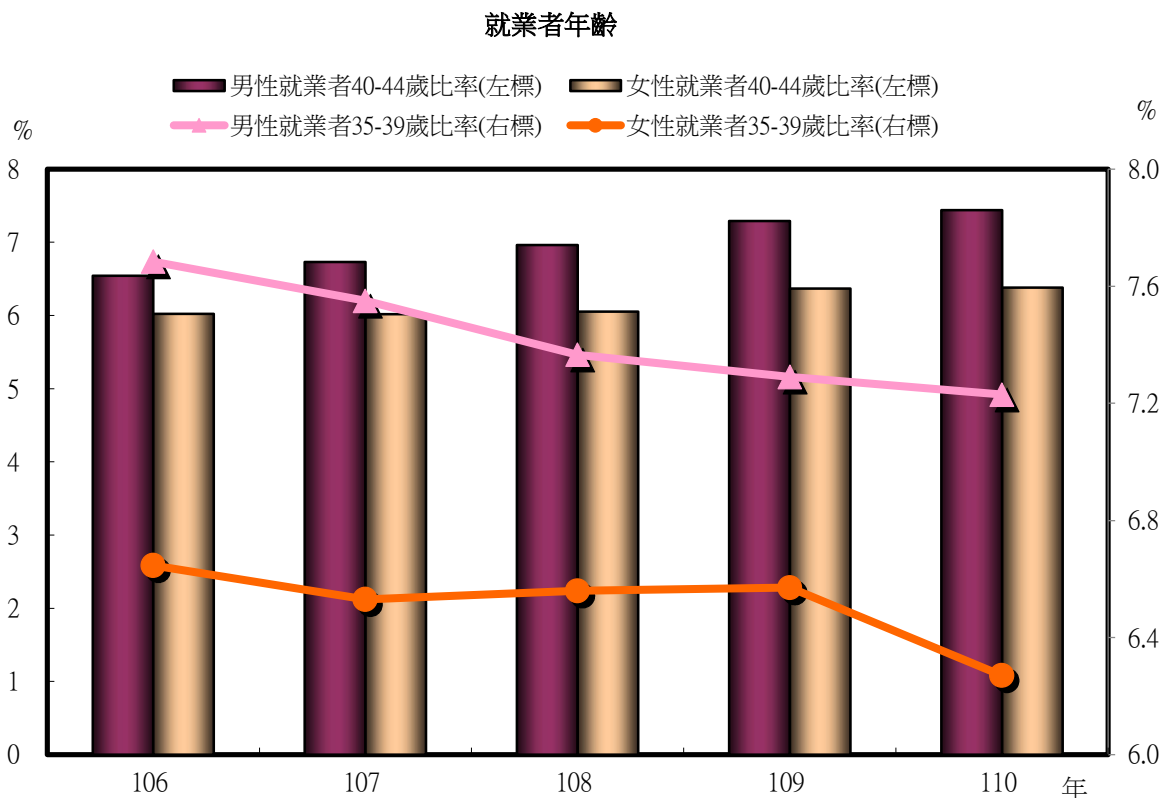
資料來源：行政院主計總處

說明：原始值採千人為單位，因四捨五入關係，細項加總容或不等於總計數。

2-9 就業者年齡結構

臺南市就業者年齡中，男、女性皆以 40-44 歲所佔比率為最高，35-39 歲所佔比率為次高。

本市 110 年就業者男性以 40-44 歲 7.44% 占比最高，較 109 年 7.29% 增加 0.15 個百分點，35-39 歲 7.23% 次之，較 109 年 7.29% 減少 0.06 個百分點；女性亦以 40-44 歲 6.38% 所佔比率為最高，較 109 年 6.37% 增加 0.01 個百分點，其次為 35-39 歲 6.27%，較 109 年 6.57% 減少 0.30 個百分點。



項目	15-24歲		25-29歲		30-34歲		35-39歲		40-44歲		45-49歲		50-54歲		55-59歲		60-64歲		65歲以上	
	男	女	男	女	男	女	男	女	男	女	男	女	男	女	男	女	男	女	男	女
單位	%	%	%	%	%	%	%	%	%	%	%	%	%	%	%	%	%	%	%	%
民國106年	3.43	3.53	5.82	5.40	6.75	6.02	7.68	6.65	6.54	6.02	6.54	5.61	6.54	4.88	5.61	3.74	3.74	1.97	2.60	1.04
民國107年	3.47	3.67	5.51	5.41	6.53	5.71	7.55	6.53	6.73	6.02	6.43	5.51	6.53	4.90	5.71	3.78	3.88	2.14	2.65	1.22
民國108年	3.94	3.33	5.45	5.35	6.36	5.55	7.37	6.56	6.96	6.05	6.36	5.55	6.26	4.94	5.85	3.83	4.34	2.22	2.72	1.21
民國109年	3.90	3.18	5.65	5.24	6.26	5.34	7.29	6.57	7.29	6.37	5.85	5.44	6.16	4.72	5.85	4.00	4.41	2.16	3.18	1.13
民國110年	3.51	3.08	5.53	5.21	6.27	5.21	7.23	6.27	7.44	6.38	6.16	5.84	6.16	4.68	4.34	4.04	4.46	2.44	2.98	1.38
110年較109年增減數	-0.39	-0.10	-0.12	-0.03	0.01	-0.13	-0.06	-0.30	0.15	0.01	0.31	0.40	-	-0.04	-1.51	0.04	0.05	0.28	-0.20	0.25
110年較109年增減%	--	--	--	--	--	--	--	--	--	--	--	--	--	--	--	--	--	--	--	--

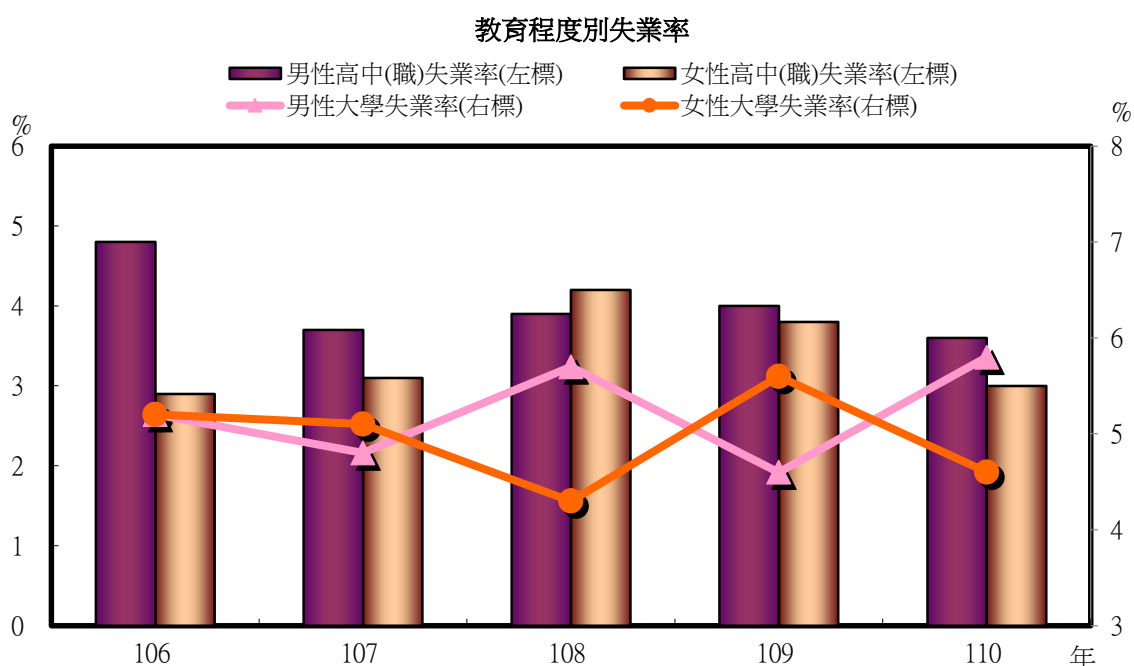
資料來源：行政院主計總處

說明：原始值採千人為單位，因四捨五入關係，細項加總容或不等於總計數。

2-10失業率 - 教育程度別

臺南市各教育程度別失業率，男性以大學為最高，女性以研究所最高。

本市110年男性失業率以大學5.80%為最高，較109年4.60%增加1.20個百分點，女性以研究所5.60%最高，較109年3.60%增加2.00個百分點；男性以專科4.30%次之，較109年3.20%增加1.10個百分點，女性以專科及大學皆為4.60%次之，專科較109年3.60%增加1.00個百分點、大學較109年5.60%減少1.00個百分點。



項目	國小及以下		國中		高中(職)		專科		大學		研究所	
	男	女	男	女	男	女	男	女	男	女	男	女
單位	%	%	%	%	%	%	%	%	%	%	%	%
民國106年	2.10	2.90	3.80	3.10	4.80	2.90	2.60	2.20	5.20	5.20	2.80	4.70
民國107年	3.60	4.80	4.40	1.50	3.70	3.10	3.20	1.90	4.80	5.10	2.90	4.50
民國108年	1.30	4.70	2.90	1.90	3.90	4.20	2.40	2.80	5.70	4.30	3.00	4.80
民國109年	3.00	1.70	2.40	3.30	4.00	3.80	3.20	3.60	4.60	5.60	2.90	3.60
民國110年	1.00	1.70	4.00	3.30	3.60	3.00	4.30	4.60	5.80	4.60	3.70	5.60
110年較109年增減數	-2.00	-	1.60	-	-0.40	-0.80	1.10	1.00	1.20	-1.00	0.80	2.00
110年較109年增減%	--	--	--	--	--	--	--	--	--	--	--	--

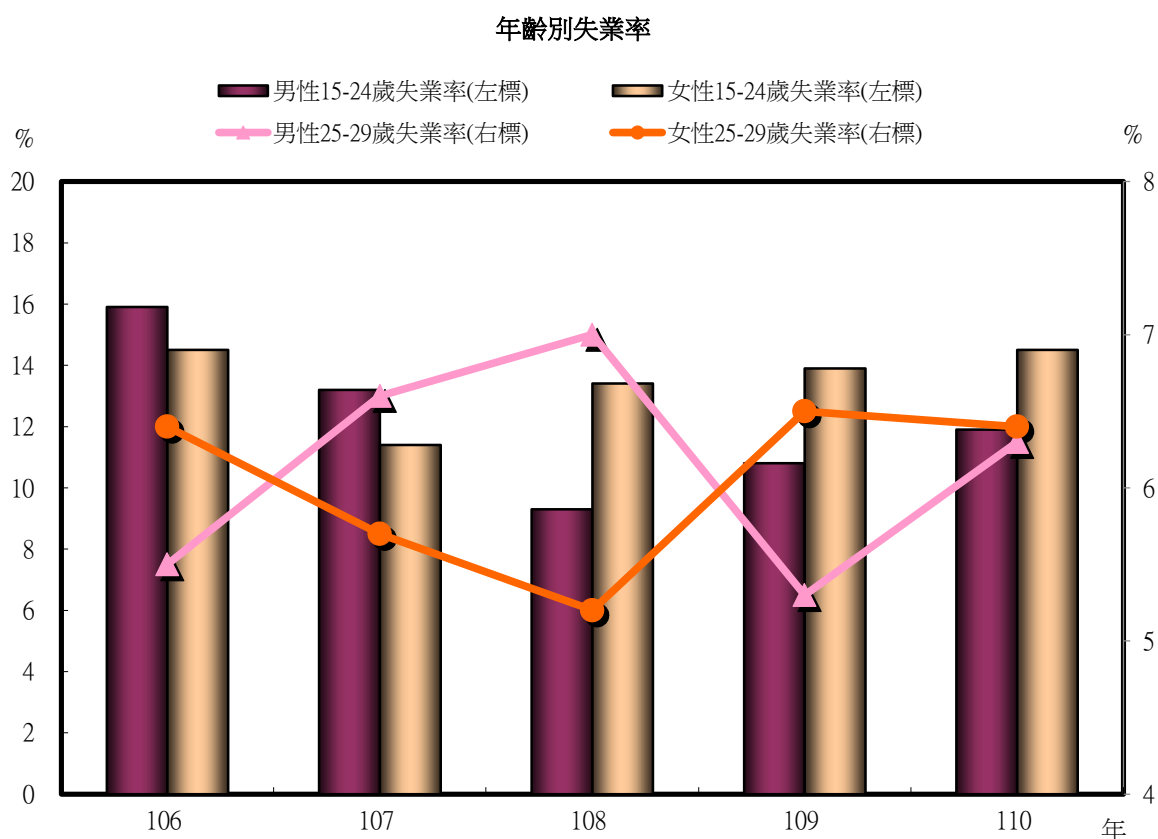
資料來源：行政院主計總處

說明：原始值採千人為單位，因四捨五入關係，細項加總容或不等於總計數。

2-11失業率 - 年齡別

臺南市各年齡別失業率，男、女性皆以15-24歲之失業率為最高，25-29歲次之。

本市110年男女性失業率以15-24歲最高，男性為11.90%、女性為14.50%，較109年男性10.80%增加1.10個百分點、女性13.90%增加0.60個百分點；25-29歲次高，男性為6.30%、女性為6.40%，較109年男性5.30%增加1.00個百分點、女性6.40%減少0.10個百分點。



項目	15-24歲		25-29歲		30-34歲		35-39歲		40-44歲		45-49歲		50-54歲		55-59歲		60-64歲		65歲以上	
	男	女	男	女	男	女	男	女	男	女	男	女	男	女	男	女	男	女	男	女
單位	%	%	%	%	%	%	%	%	%	%	%	%	%	%	%	%	%	%	%	%
民國106年	15.90	14.50	5.50	6.40	3.60	2.70	4.10	1.00	2.00	2.10	2.50	2.50	2.90	0.80	2.50	1.40	2.70	4.50	0.10	0.30
民國107年	13.20	11.40	6.60	5.70	3.30	4.00	4.10	1.60	2.70	2.00	3.20	2.80	2.50	3.40	0.90	1.00	3.90	1.60	0.10	0.00
民國108年	9.30	13.40	7.00	5.20	1.50	3.20	5.50	3.60	2.00	2.70	2.50	1.90	3.30	3.60	2.00	1.80	1.50	2.40	0.20	0.10
民國109年	10.80	13.90	5.30	6.50	2.30	3.70	3.20	1.90	3.50	3.90	1.70	2.40	2.20	3.80	3.30	2.20	4.40	0.20	0.00	0.20
民國110年	11.90	14.50	6.30	6.40	3.30	2.80	3.40	2.10	4.60	2.30	3.10	2.10	2.80	3.30	2.10	2.50	1.90	2.10	0.20	0.50
110年較109年增減數	1.10	0.60	1.00	-0.10	1.00	-0.90	0.20	0.20	1.10	-1.60	1.40	-0.30	0.60	-0.50	-1.20	0.30	-2.50	1.90	0.20	0.30
110年較109年增減%	--	--	--	--	--	--	--	--	--	--	--	--	--	--	--	--	--	--	--	--

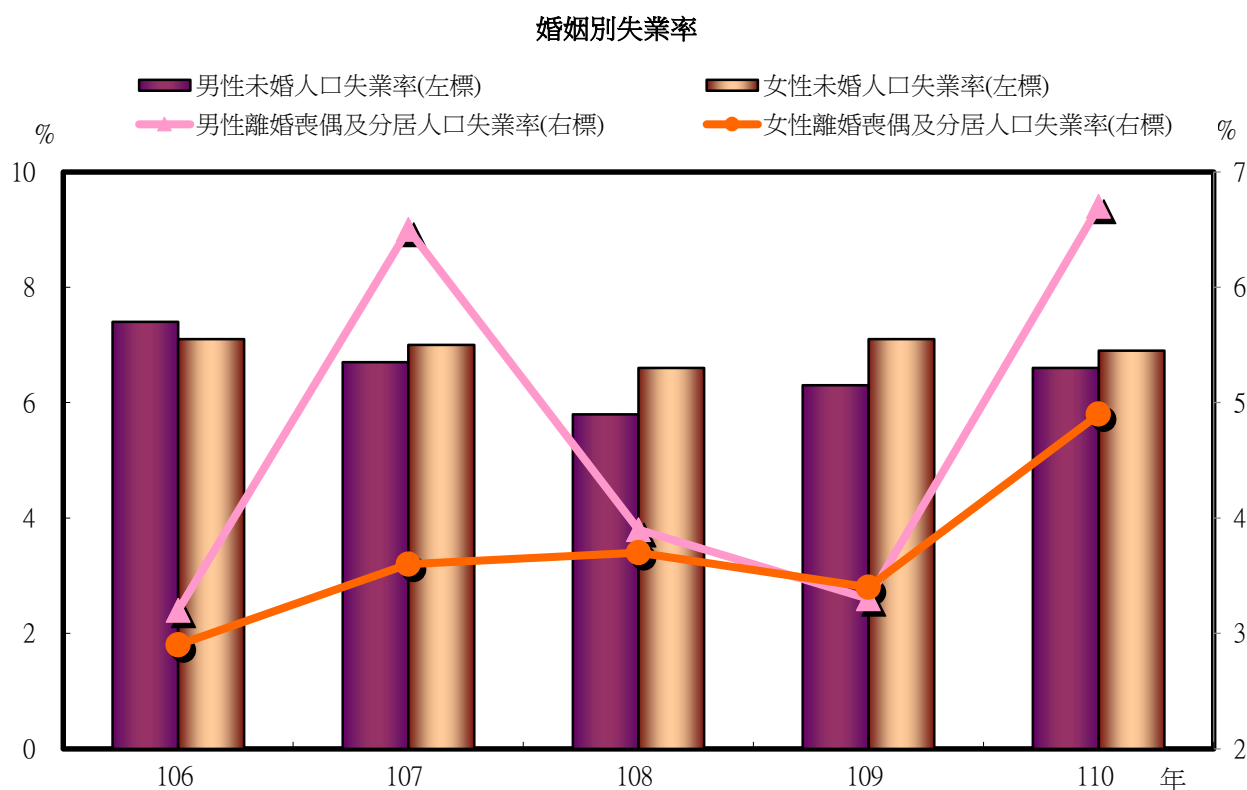
資料來源：行政院主計總處「人力資源調查統計年報」

說明：原始值採千人為單位，因四捨五入關係，細項加總容或不等於總計數。

2-12失業率 - 婚姻別

臺南市各婚姻別失業率，除未婚失業率女性高於男性外，其餘男性皆高於女性。

本市110年男性失業率以離婚喪偶及分居為6.70%最高，較109年3.30%增加3.40個百分點，未婚6.60%次高，較109年6.30%增加0.30個百分點；女性以未婚6.90%最高，較109年7.10%減少0.20個百分點，離婚喪偶及分居為4.90%，較109年3.40%增加1.50個百分點。



項目	未婚		有偶同居		離婚喪偶及分居	
	男	女	男	女	男	女
單位	%	%	%	%	%	%
民國106年	7.40	7.10	1.60	1.00	3.20	2.90
民國107年	6.70	7.00	1.60	1.00	6.50	3.60
民國108年	5.80	6.60	1.90	1.90	3.90	3.70
民國109年	6.30	7.10	1.70	2.00	3.30	3.40
民國110年	6.60	6.90	1.70	1.50	6.70	4.90
110年較109年增減數	0.30	-0.20	-	-0.50	3.40	1.50
110年較109年增減%	--	--	--	--	--	--

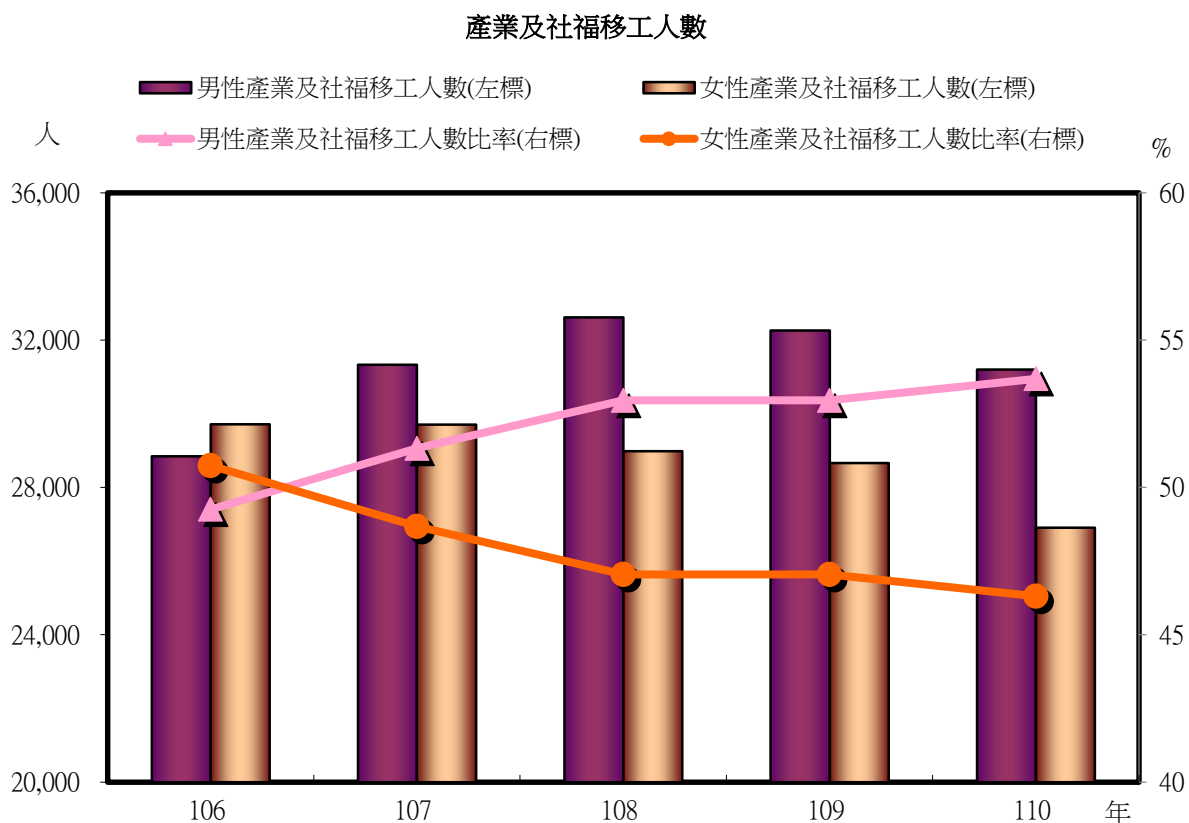
資料來源：行政院主計總處「人力資源調查統計年報」

說明：原始值採千人為單位，因四捨五入關係，細項加總容或不等於總計數。

2-13 產業及社福移工人數

臺南市產業及社福移工性比例逐年增加。

本市110年產業及社福移工人數男性為31,203人、女性為26,912人，較109年男性32,268人減少1,065人(減少3.30%)、女性26,912人減少1,754人(減少6.12%)。



項目	人數		性別比例	
	男	女	男	女
單位	人	人	%	%
民國106年	28,848	29,716	49.26	50.74
民國107年	31,331	29,711	51.33	48.67
民國108年	32,624	28,986	52.95	47.05
民國109年	32,268	28,666	52.96	47.04
民國110年	31,203	26,912	53.69	46.31
110年較109年增減數	-1,065	-1,754	0.74	-0.74
110年較109年增減%	-3.30	-6.12	--	--

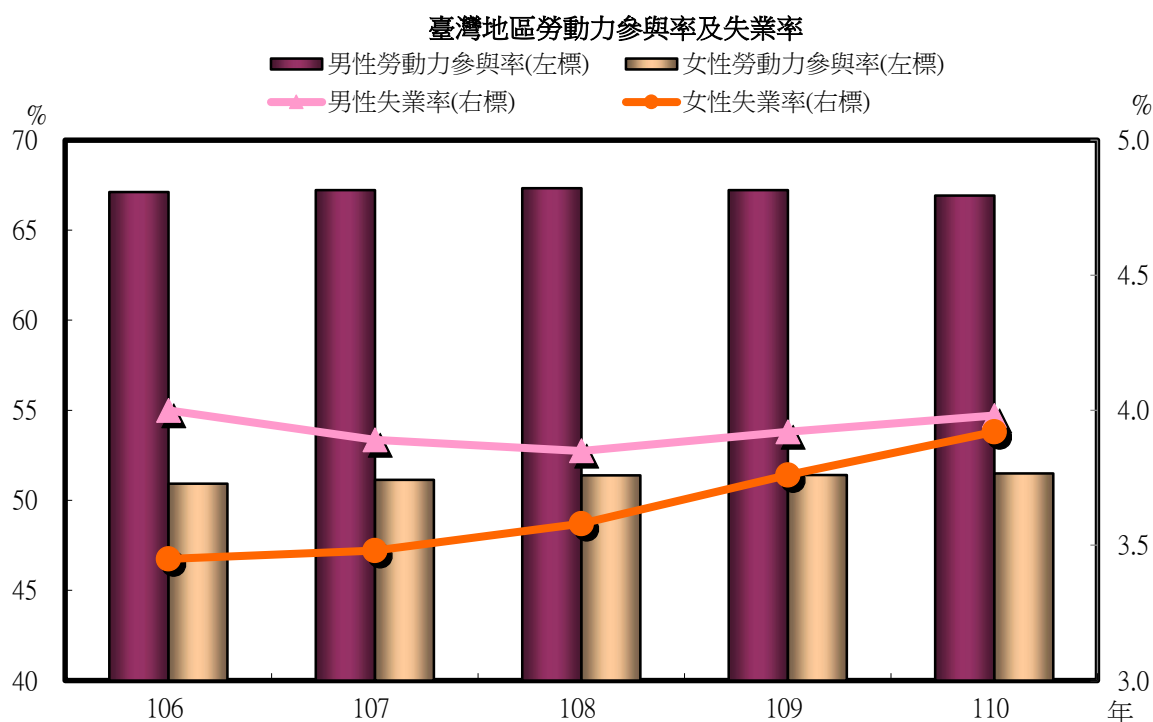
資料來源：勞動部統計資料庫

說明：原始值採千人為單位，因四捨五入關係，細項加總容或不等於總計數。

2-14全國經濟

臺灣地區兩性勞動力參與率互有增減；勞動力參與率及失業率皆為男性高於女性。

110年臺灣地區勞動力參與率男性為66.93%、女性為51.49%，較109年男性67.24%減少0.31個百分點、女性51.41%增加0.08個百分點；失業率男性為3.98%、女性為3.92%，較109年男性3.92%增加0.06個百分點、女性3.76%增加0.16個百分點。



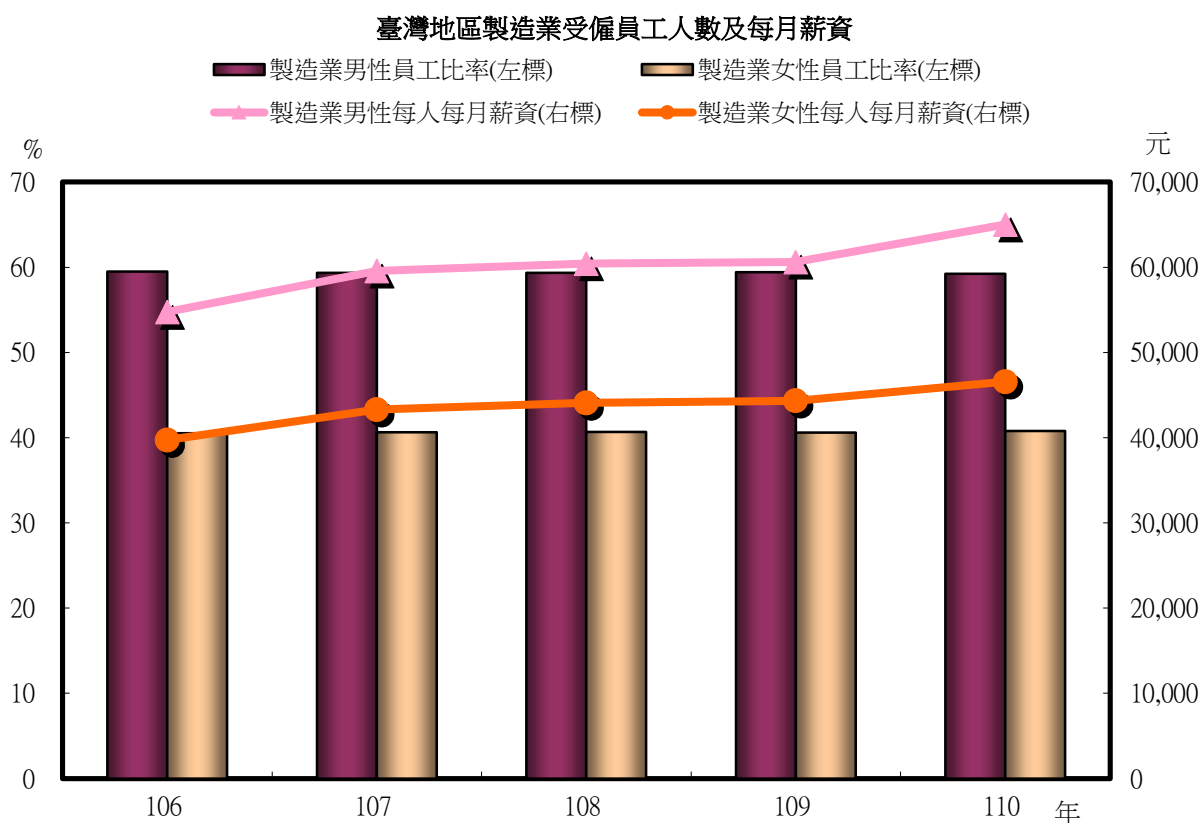
項目	勞動力參與率			失業率		
	總計	男	女	總計	男	女
單位	%	%	%	%	%	%
民國106年平均	58.83	67.13	50.92	3.76	4.00	3.45
民國107年平均	58.99	67.24	51.14	3.71	3.89	3.48
民國108年平均	59.17	67.34	51.39	3.73	3.85	3.58
民國109年平均	59.14	67.24	51.41	3.85	3.92	3.76
民國110年平均	59.02	66.93	51.49	3.95	3.98	3.92
110年較109年增減數	-0.12	-0.31	0.08	0.10	0.06	0.16
110年較109年增減%	--	--	--	--	--	--

資料來源：行政院主計總處「人力資源調查統計年報」

2-15全國經濟(續)

臺灣地區製造業受僱員工人數以男性居多，製造業每人每月薪資男性高於女性。

110年臺灣地區製造業受僱員工人數男性為1,692,816人，女性為1,165,867人，較109年男性1,687,478人增加5,338人(0.32%)、女性1,153,670人增加12,197人(1.06%)；每人每月薪資男性為64,990元、女性為46,559元，較109年男性60,617元增加4,373元(7.21%)、女性44,330元增加2,229元(5.03%)。



項目	製造業受僱員工人數					製造業每人每月薪資	
	總計	男	性別比率	女	性別比率	男	女
單位	人	人	%	人	%	元	元
民國106年	2,761,568	1,642,517	59.48	1,119,051	40.52	54,754	39,715
民國107年	2,845,162	1,688,623	59.35	1,156,539	40.65	59,559	43,295
民國108年	2,854,715	1,694,076	59.34	1,160,639	40.66	60,434	44,057
民國109年	2,841,148	1,687,478	59.39	1,153,670	40.61	60,617	44,330
民國110年	2,858,683	1,692,816	59.22	1,165,867	40.78	64,990	46,559
110年較109年增減數	17,535	5,338	-0.18	12,197	0.18	4,373	2,229
110年較109年增減%	0.62	0.32	--	1.06	--	7.21	5.03

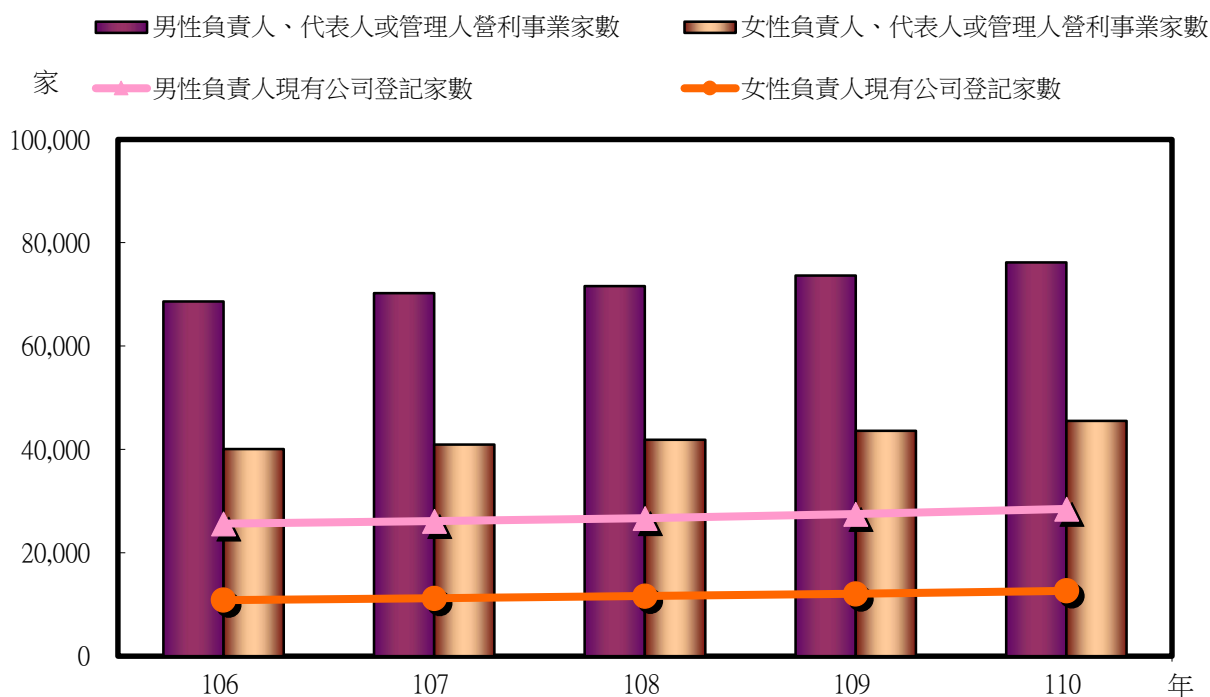
資料來源：行政院主計總處「薪資與生產力統計年報」

2-16 營利事業家數及現有公司登記家數

臺南市營利事業負責人、代表人或管理人及現有公司登記負責人皆為男性多於女性。

本市110年營利事業負責人、代表人或管理人男性76,235家、女性45,557家，較109年男性73,675家增加2,560家(3.47%)、女性43,632家增加1,925家(4.41%)；現有公司登記負責人男性28,505家、女性12,687家，較109年男性27,488家增加1,017家(3.70%)、女性12,091家增加596家(4.93%)。

營利事業家數及現有公司登記家數



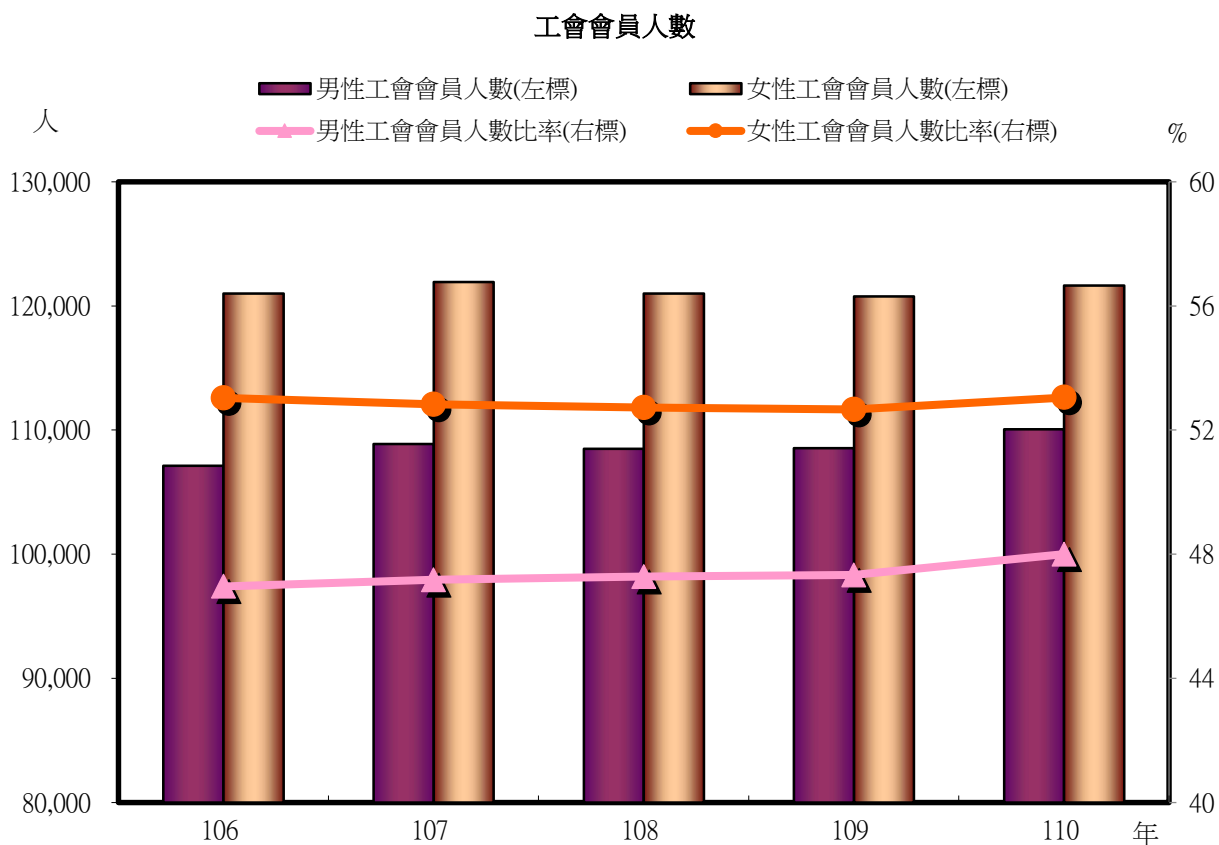
項目	營利事業負責人、代表人或管理人		現有公司登記負責人	
	男	女	男	女
單位	家	家	家	家
民國106年	68,639	40,111	25,652	10,884
民國107年	70,247	40,939	26,146	11,212
民國108年	71,609	41,874	26,671	11,619
民國109年	73,675	43,632	27,488	12,091
民國110年	76,235	45,557	28,505	12,687
110年較109年增減數	2,560	1,925	1,017	596
110年較109年增減%	3.47	4.41	3.70	4.93

資料來源：財政部「性別統計年報」、經濟部統計處

2-17工會會員人數

臺南市工會會員人數以女性居多。

本市110年工會會員人數男性為110,069人、女性為121,646人，較109年男性108,536人增加1,533人(1.41%)、女性120,767人增加879人(0.73%)。



項目	人數		性別比例	
	男	女	男	女
單位	人	人	%	%
民國106年	107,142	120,999	46.96	53.04
民國107年	108,893	121,939	47.17	52.83
民國108年	108,503	121,005	47.28	52.72
民國109年	108,536	120,767	47.33	52.67
民國110年	110,069	121,646	48.00	53.05
110年較109年增減數	1,533	879	0.67	0.38
110年較109年增減%	1.41	0.73	--	--

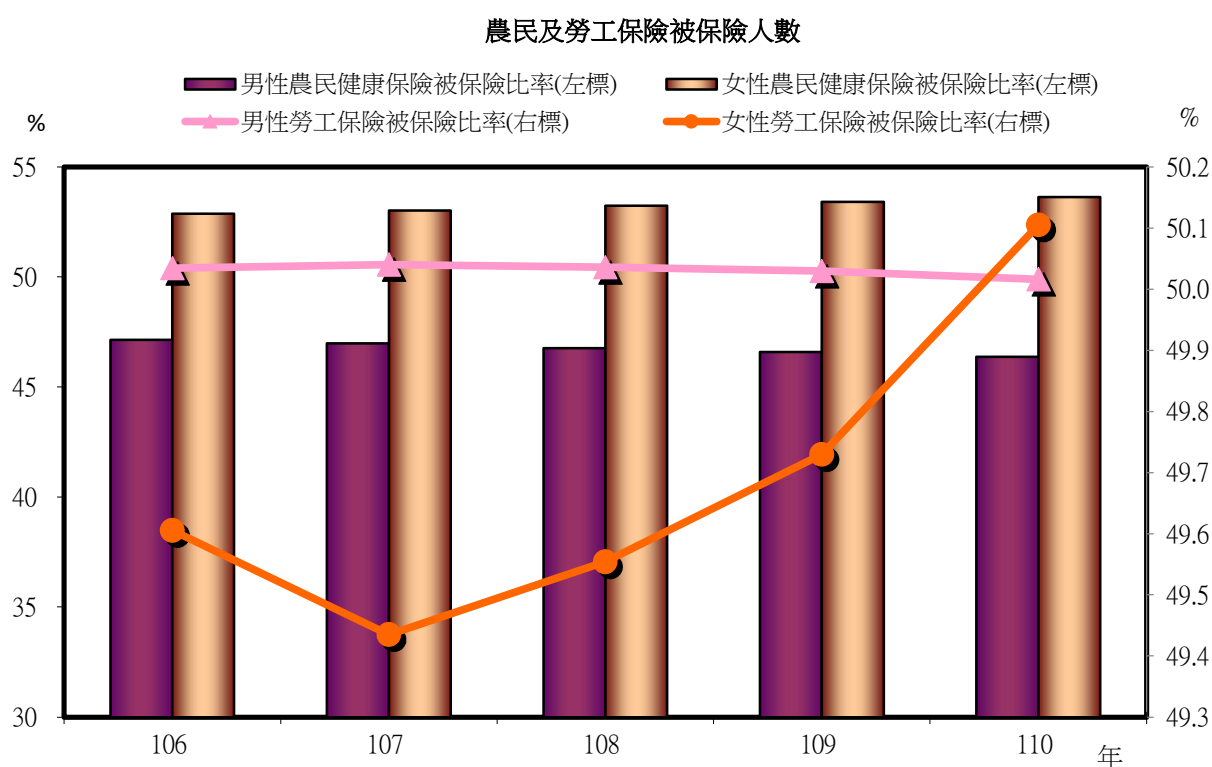
資料來源：勞動部統計資料庫

說明：因以電腦系統計算，數據可能會有捨入誤差(round-offerror)。

2-18 農民及勞工保險被保險人數

臺南市農民健康保險被保險人數以女性居多，男女性近5年來呈現逐漸減少的趨勢；勞工保險被保險人數110年首次以女性居多，但男性勞工保險被保險人數近5年來呈現逐漸增加的趨勢。

本市110年農民健康保險被保險人數男性為53,988人、女性為62,451人，較109年男性56,468人減少2,480人(-4.39%)，女性64,745人減少2,294人(-3.54%)；勞工保險被保險人數男性為389,885人、女性為391,525人，較109年男性386,916人增加2,969人(0.77%)，女性382,751人增加8,774人(2.29%)。



項目	農民健康保險被保險人數				勞工保險被保險人數			
	男		女		男		女	
單位	人	%	人	%	人	%	人	%
民國106年	64,391	47.14	72,217	52.86	383,248	50.39	377,248	49.61
民國107年	61,712	46.98	69,638	53.02	385,833	50.57	377,210	49.43
民國108年	58,912	46.77	67,052	53.23	385,848	50.45	379,029	49.55
民國109年	56,468	46.59	64,745	53.41	386,916	50.27	382,751	49.73
民國110年	53,988	46.37	62,451	53.63	389,885	49.90	391,525	50.10
110年較109年增減數	-2,480	-0.22	-2,294	0.22	2,969	-0.38	8,774	0.38
110年較109年增減%	-4.39	-0.47	-3.54	0.41	0.77	-0.75	2.29	0.76

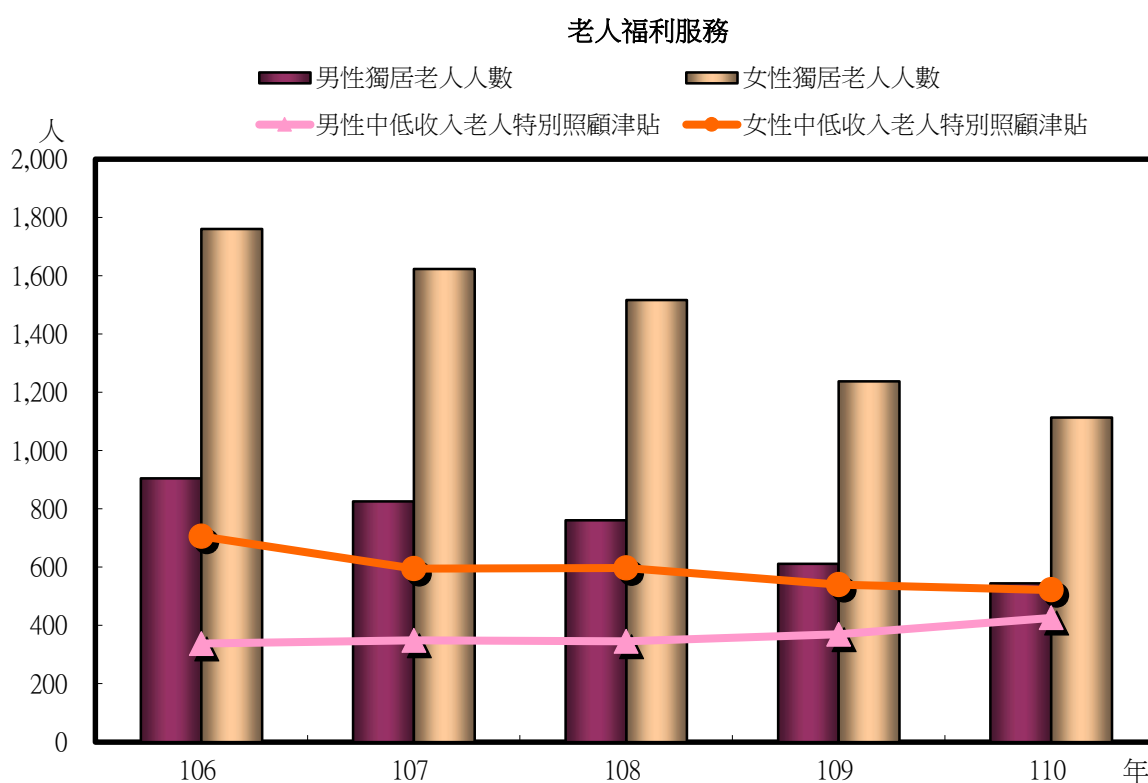
資料來源：勞動部勞工保險局

說明：男性勞工保險被保險人數增減率過小；因此，計算到小數點第三位。

2-19老人福利服務

臺南市列冊需關懷之獨居老人以女性居多，人數呈遞減趨勢；參加長青學苑人次為女性多於男性。

本市110年獨居老人人數男性為545人、女性為1,113人，較109年男性612人減少67人(減少10.95%)、女性1,238人減少125人(減少10.10%)。本市110年全年參加長青學苑人次男性為22,976人次、女性為59,210人次，較109年男性30,664人次減少7,688人次(減少25.07%)、女性67,611人次減少8,401人次(減少12.43%)。



項目	中低收入老人特別照顧津貼		列冊需關懷之獨居老人人數(年)		參加長青學苑人次(全年)		老年農民福利津貼核付人數	
	男	女	男	女	男	女	男	女
單位	人次	人次	人	人	人次	人次	人	人
民國106年	338	706	905	1,760	31,115	46,545
民國107年	349	595	826	1,623	66,987	158,314	30,381	45,788
民國108年	345	597	761	1,517	66,432	141,718	29,616	45,131
民國109年	369	540	612	1,238	30,664	67,611	28,922	44,643
民國110年	426	522	545	1,113	22,976	59,210	28,333	43,982
110年較109年增減數	57	-18	-67	-125	-7,688	-8,401	-589	-661
110年較109年增減%	15.45	-3.33	-10.95	-10.10	-25.07	-12.43	-2.04	-1.48

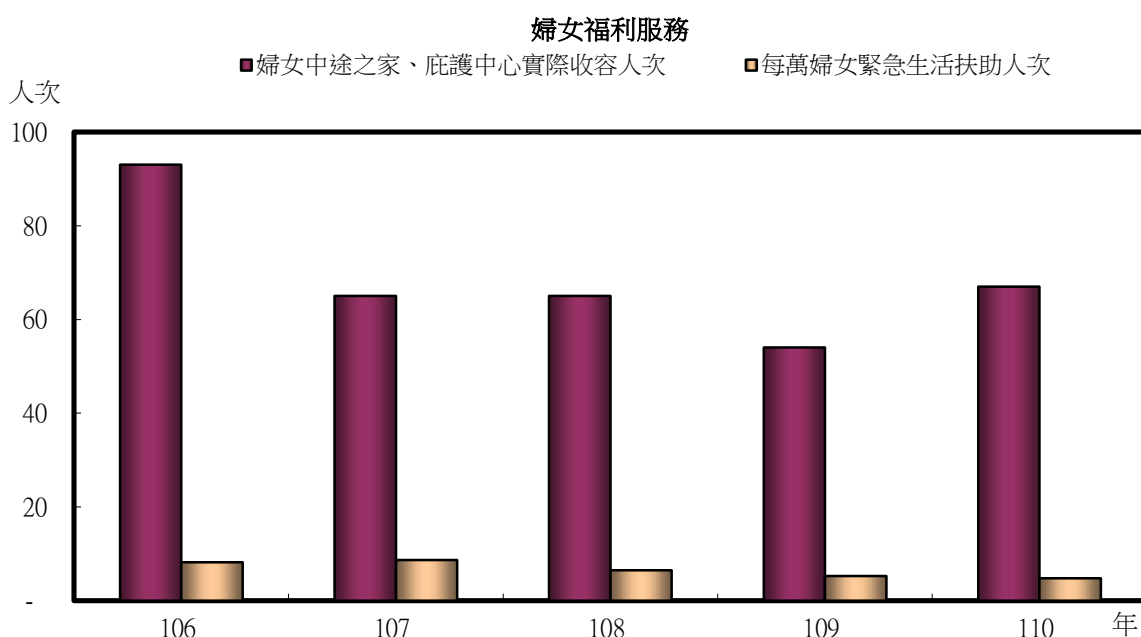
資料來源：勞動部統計年報、本府社會局

說明：107年起參加長青學苑人數改以人次統計。

2-20婦女福利服務

臺南市每萬婦女緊急生活扶助人次近年來互有起伏；110年婦女中途之家、庇護中心家數與109年相同，實際收容人次為67人次較109年54人次增加13人次(24.07%)。

本市110年婦女福利服務中心服務人次92萬9,739人次，較109年28萬7,511人次增加64萬2,228人次(223.38%)；婦女中途之家、庇護中心實際收容人次為67人次，較109年54人次增加13人次(24.07%)；每萬婦女緊急生活扶助人次為4.75人次，較109年5.23人次減少0.48人次(減少9.16%)。



項目	婦女福利機構家數	婦女福利服務人次(年)	婦女中途之家、庇護中心				每萬婦女緊急生活扶助人次(年)	45-69歲婦女2年內曾接受乳房攝影篩檢率	
			可收容人數		實際收容人次(年)				
			家	人	每萬女性	每萬女性			
單位	家	人次	家	人	人	人次	人次	人次	%
民國106年	1	491,480	3	22	0.23	93	0.98	8.17	39.52
民國107年	3	524,772	2	14	0.15	65	0.69	8.65	40.30
民國108年	1	445,707	2	14	0.15	65	0.69	6.45	40.61
民國109年	1	287,511	2	14	0.15	54	0.57	5.23	...
民國110年	1	929,739	2	16	0.17	67	0.72	4.75	...
110年較109年增減數	-	642,228	-	2	0.02	13	0.14	-0.48	...
110年較109年增減%	-	223.38	-	14.29	15.04	24.07	24.89	-9.16	--

資料來源：衛生福利部統計年報、行政院性別平等會

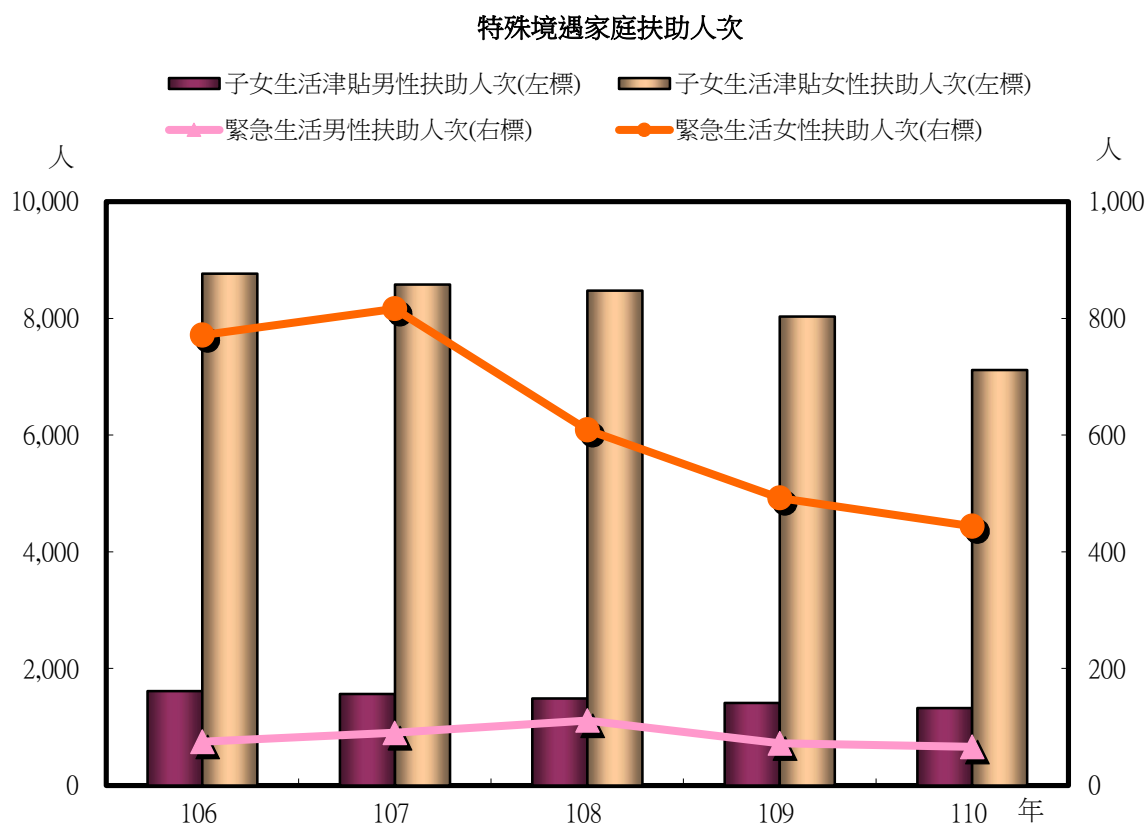
說明：1.100年業務整併政策改變，部分婦女服務活動規劃至社區辦理，不列入中心服務內容，101年後納回中心活動；103、105及106年婦女福利服務人次統計項目變更。

2.原始值因四捨五入關係取到小數點第三位，而與列表數字有所出入。

2-21 特殊境遇家庭扶助人次

臺南市特殊境遇家庭扶助人次女性較男性多，且近年來均以子女生活津貼人次為最多，其次為緊急生活扶助人次。

本市110年特殊境遇家庭扶助人次為8,968人次，男性為1,397人次、女性為7,571人次，較109年男性1,503人次減少106人次(減少7.05%)、女性8,554人次減少983人次(減少11.49%)；兩性特殊境遇家庭扶助人次均以子女生活津貼扶助人次最多，且各項扶助均為女性多於男性。



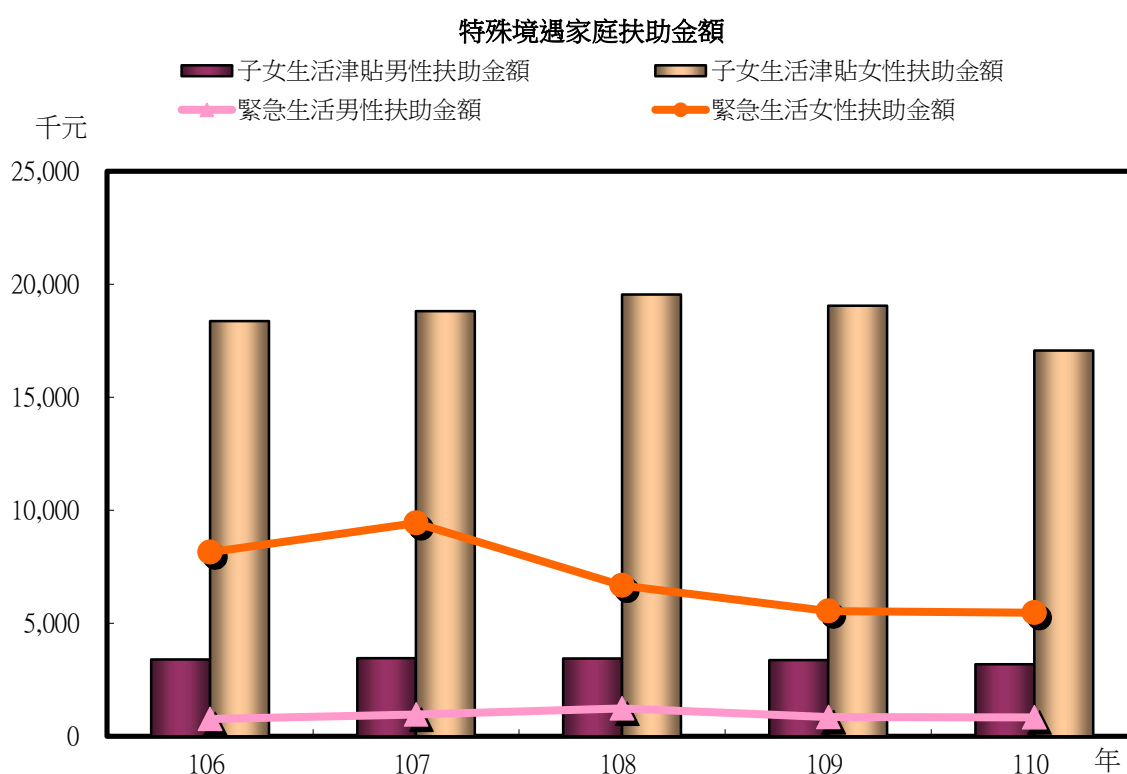
項目	總計		緊急生活扶助		傷病醫療補助		法律訴訟補助		子女生活津貼		兒童托育津貼	
	男	女	男	女	男	女	男	女	男	女	男	女
單位	人次	人次	人次	人次	人次	人次	人次	人次	人次	人次	人次	人次
民國106年	1,691	9,545	75	771	-	-	-	2	1,616	8,766	-	6
民國107年	1,658	9,391	90	816	-	-	-	-	1,568	8,575	-	-
民國108年	1,600	9,097	111	609	-	-	-	1	1,489	8,475	-	12
民國109年	1,503	8,554	72	492	-	-	-	-	1,413	8,031	18	31
民國110年	1,397	7,571	66	444	-	-	-	-	1,325	7,112	6	15
110年較109年增減數	-106	-983	-6	-48	-	-	-	-	-88	-919	-12	-16
110年較109年增減%	-7.05	-11.49	-8.33	-9.76	-	-	-	-	-6.23	-11.44	-66.67	-51.61

資料來源：本府社會局

2-22特殊境遇家庭扶助金額

臺南市特殊境遇家庭扶助金額女性較男性多，且近年來均以子女生活津貼金額為最多，其次為緊急生活扶助金額。

本市110年子女生活津貼金額男性為318萬元、女性為1,706萬9千元，較109年男性336萬3千元減少18萬3千元(減少5.44%)、女性1,905萬元減少198萬1千元(減少10.40%)；緊急生活扶助金額男性為83萬元、女性546萬2千元，較109年男性84萬4千元減少1萬4千元(減少1.66%)、女性554萬元減少7萬8千元(減少1.41%)。



項目	總計		緊急生活扶助		傷病醫療補助		法律訴訟補助		子女生活津貼		兒童托育津貼	
	男	女	男	女	男	女	男	女	男	女	男	女
單位	千元	千元	千元	千元	千元	千元	千元	千元	千元	千元	千元	千元
民國106年	4,156	26,624	761	8,139	-	-	-	100	3,395	18,376	-	9
民國107年	4,407	28,243	957	9,434	-	-	-	-	3,450	18,809	-	-
民國108年	4,661	26,295	1,221	6,676	-	-	-	50	3,440	19,551	-	18
民國109年	4,233	24,637	844	5,540	-	-	-	-	3,363	19,050	27	47
民國110年	4,019	22,553	830	5,462	-	-	-	-	3,180	17,069	9	23
110年較109年增減數	-214	-2,084	-14	-78	-	-	-	-	-183	-1,981	-18	-24
110年較109年增減%	-5.06	-8.46	-1.66	-1.41	-	-	-	-	-5.44	-10.40	-67	-51.06

資料來源：本府社會局

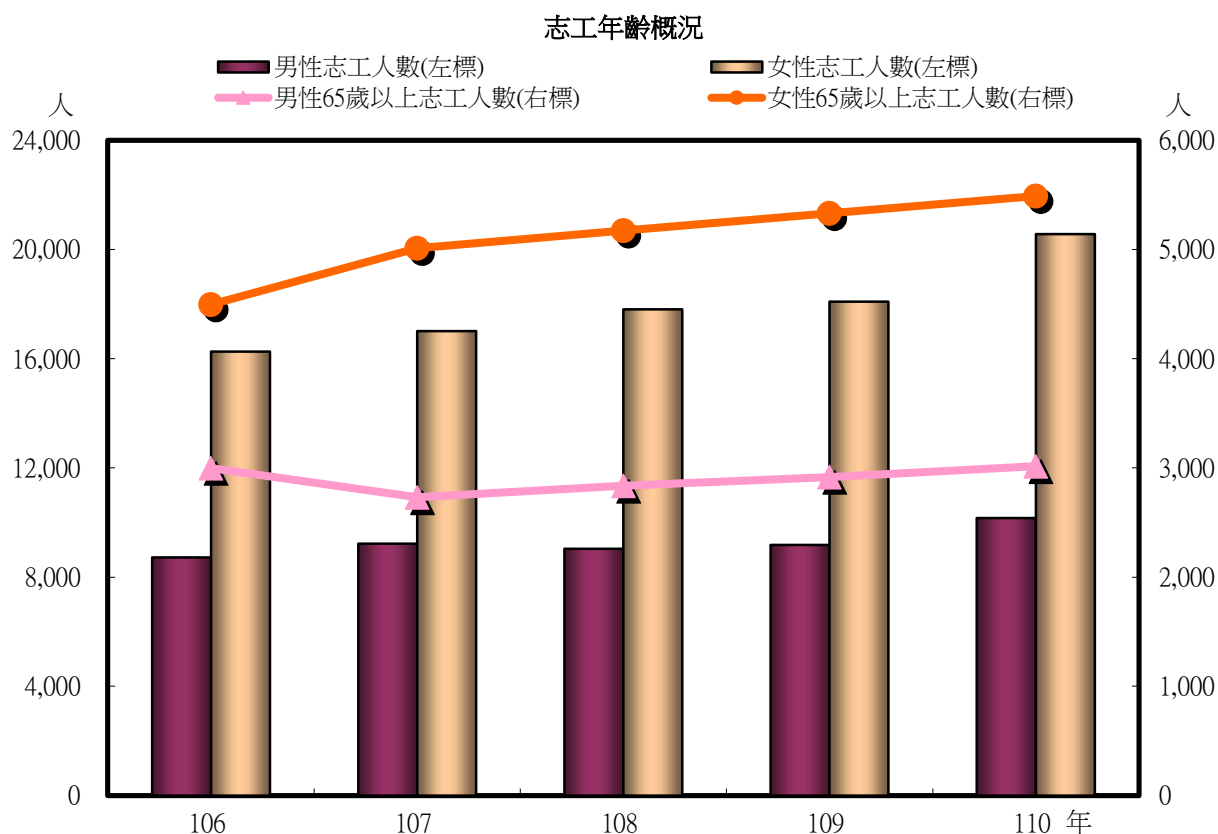
說明：1.102年補助申請由市府核定改為公所核定，因未能積極宣導，民眾未能在申請時限內提出申請。

2.本表數字係採資訊系統四捨五入法處理，間有細數之和不等於總數情形。

2-23社會福利工作

臺南市志工人數以女性居多，106-110年兩性志工數呈逐年遞增趨勢。

本市110年志工人數為男性10,159人、女性20,560人，較109年男性9,172人增加987人(10.76%)及女性18,082人增加2,478人(13.70%)；男性志工以65歲以上3,016人最多，較109年男性2,918人增加98人(3.36%)，女性志工以50-64歲6,106人最多，較109年女性5,178人增加928人(17.92%)。



項目	總計		未滿12歲		12-17歲		18-29歲		30-49歲		50-64歲		65歲以上	
	男	女	男	女	男	女	男	女	男	女	男	女	男	女
單位	人	人	人	人	人	人	人	人	人	人	人	人	人	人
民國106年	8,717	16,260	35	49	552	718	1,146	1,973	1,880	4,559	2,107	4,465	2,997	4,496
民國107年	9,222	17,004	37	50	584	700	1,208	2,145	2,132	4,367	2,530	4,729	2,731	5,013
民國108年	9,035	17,808	51	57	565	762	1,114	2,268	1,993	4,417	2,476	5,134	2,836	5,170
民國109年	9,172	18,082	52	60	570	770	1,125	2,289	2,008	4,454	2,499	5,178	2,918	5,331
民國110年	10,159	20,560	67	70	694	870	1,357	2,699	2,270	5,326	2,755	6,106	3,016	5,489
110年較109年增減數	987	2,478	15	10	124	100	232	410	262	872	256	928	98	158
110年較109年增減%	10.76	13.70	28.85	16.67	21.75	12.99	20.62	17.91	13.05	19.58	10.24	17.92	3.36	2.96

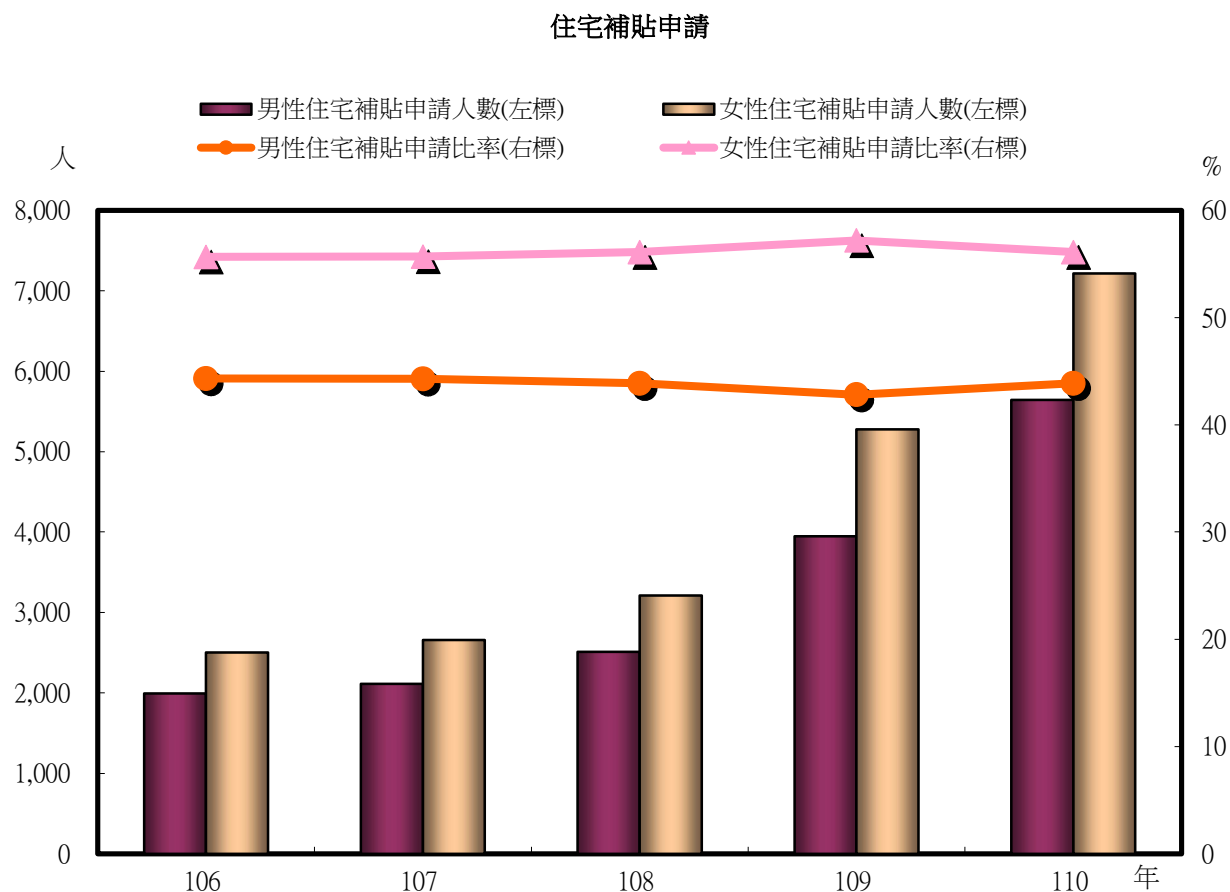
資料來源：本府社會局

說明：響應中央政府推動高齡志工的政策，106年本市積極鼓勵長者參與志願服務。

2-24住宅補貼申請

臺南市住宅補貼申請人數以女性居多，申請人數106-110年呈逐年遞增趨勢。

本市110年住宅補貼申請人數男性為5,642人，女性為7,218人，較109年男性3,949人增加1,693人(42.87%)、女性5,277人增加1,941人(36.78%)。



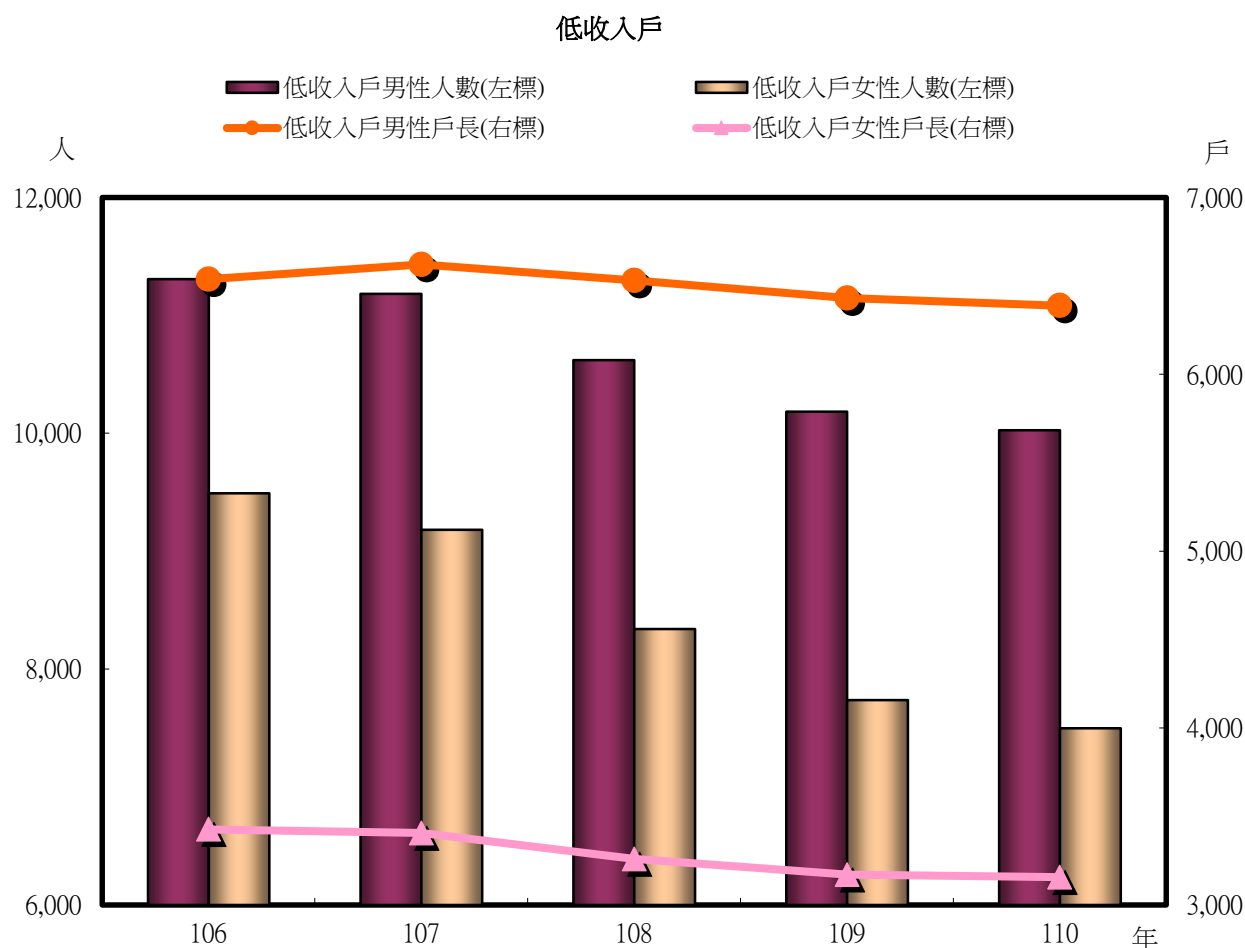
項目	住宅補貼申請人數		性別比例	
	男	女	男	女
單位	人	人	%	%
民國106年	1,993	2,504	44.32	55.68
民國107年	2,111	2,656	44.28	55.72
民國108年	2,512	3,212	43.89	56.11
民國109年	3,949	5,277	42.80	57.20
民國110年	5,642	7,218	43.87	56.13
110年較109年增減數	1,693	1,941	1.07	-1.07
110年較109年增減%	42.87	36.78	--	--

資料來源：本府都市發展局

2-25低收入戶

臺南市低收入戶人數及低收入戶戶長均以男性居多，低收入戶人數呈現遞減趨勢。

本市110年低收入戶人數男性為10,028人，女性為7,499人，較109年男性10,185人減少157人(減少1.54%)、女性7,738人減少239人(減少3.09%)。



項目	低收入戶人數		低收入戶戶數(戶長性別)	
	男	女	男	女
單位	人	人	戶	戶
民國106年	11,309	9,492	6,539	3,428
民國107年	11,183	9,182	6,622	3,406
民國108年	10,623	8,341	6,531	3,260
民國109年	10,185	7,738	6,431	3,171
民國110年	10,028	7,499	6,389	3,157
110年較109年增減數	-157	-239	-42	-14
110年較109年增減%	-1.54	-3.09	-0.65	-0.44

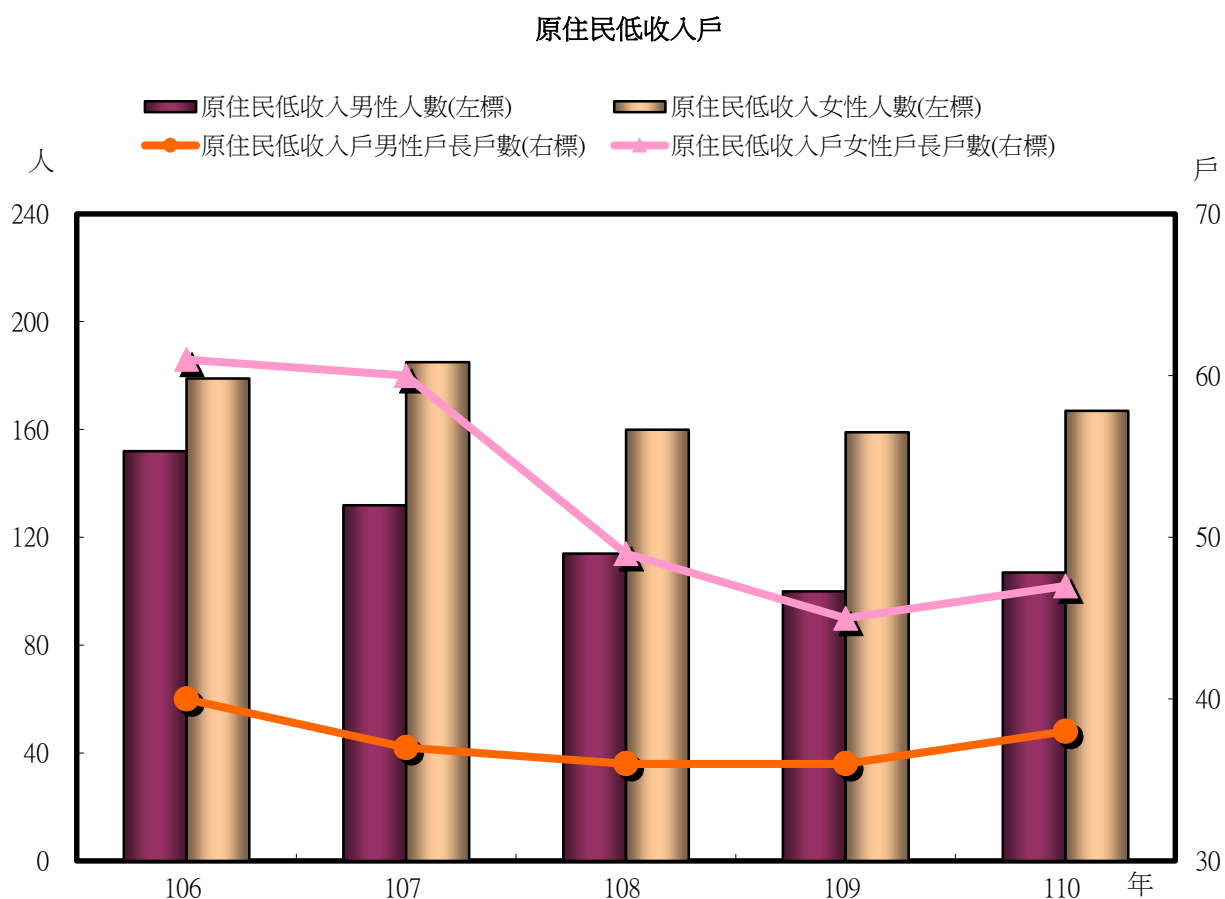
資料來源：內政部衛生福利部

說明：民國108年低收入戶戶數(戶長性別)男性修正為6,531人，女性修正為3,260人。

2-26 原住民低收入戶

臺南市原住民低收入戶人數及低收入戶戶長均以女性居多。

本市110年原住民低收入戶人數男性為107人，女性為167人，較109年男性100人增加7人(增加7.00%)、女性159人增加8人(增加5.03%)。



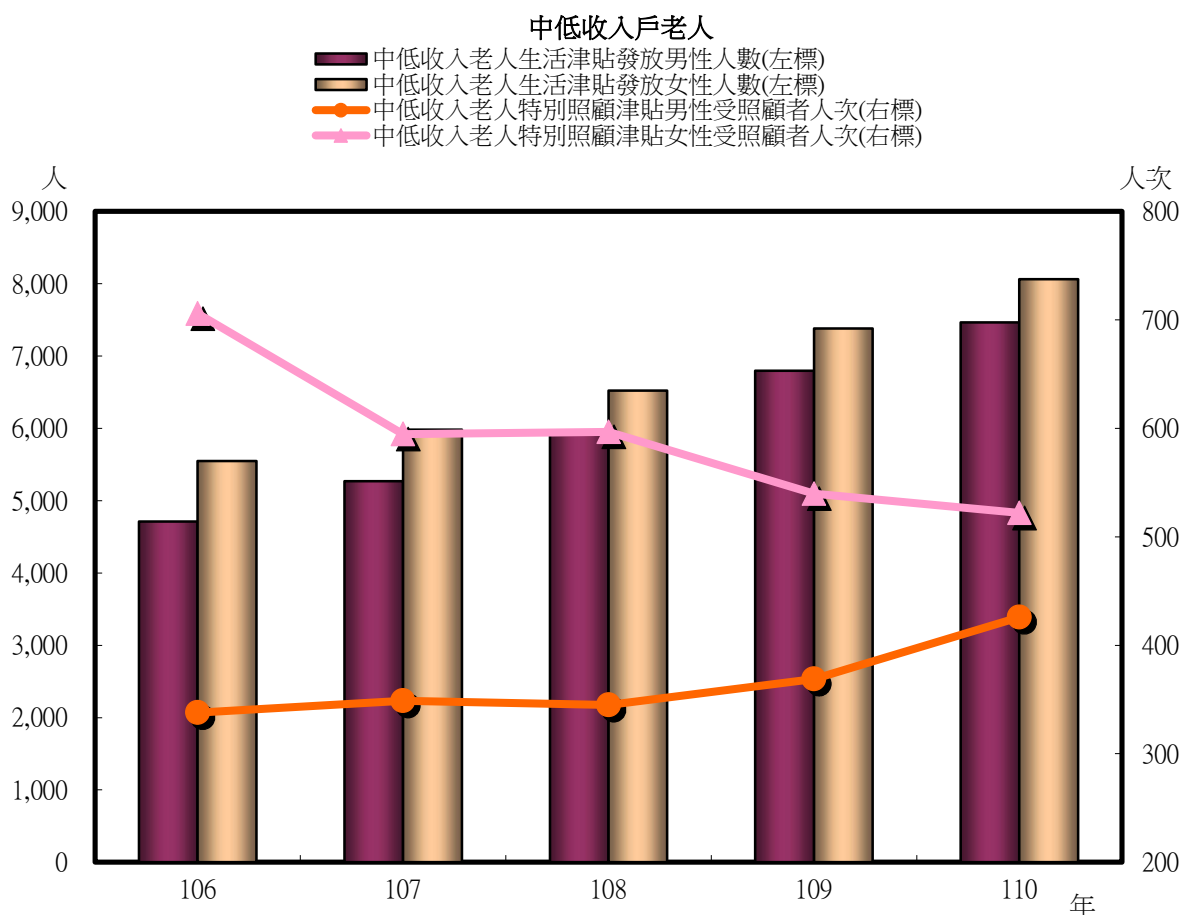
項目	原住民低收入戶人數		原住民低收入戶戶數(戶長性別)	
	男	女	男	女
單位	人	人	戶	戶
民國106年	152	179	40	61
民國107年	132	185	37	60
民國108年	114	160	36	49
民國109年	100	159	36	45
民國110年	107	167	38	47
110年較109年增減數	7	8	2	2
110年較109年增減%	7.00	5.03	5.56	4.44

資料來源：內政部衛生福利部

2-27中低收入戶老人

臺南市中低收入老人生活津貼發放人數及特別照顧津貼受照顧者人次均以女性較多。

本市110年中低收入老人生活津貼發放人數男性為7,466人、女性為8,064人，較109年男性6,796人增加670人(9.86%)、女性7,382人增加682人(9.24%)。



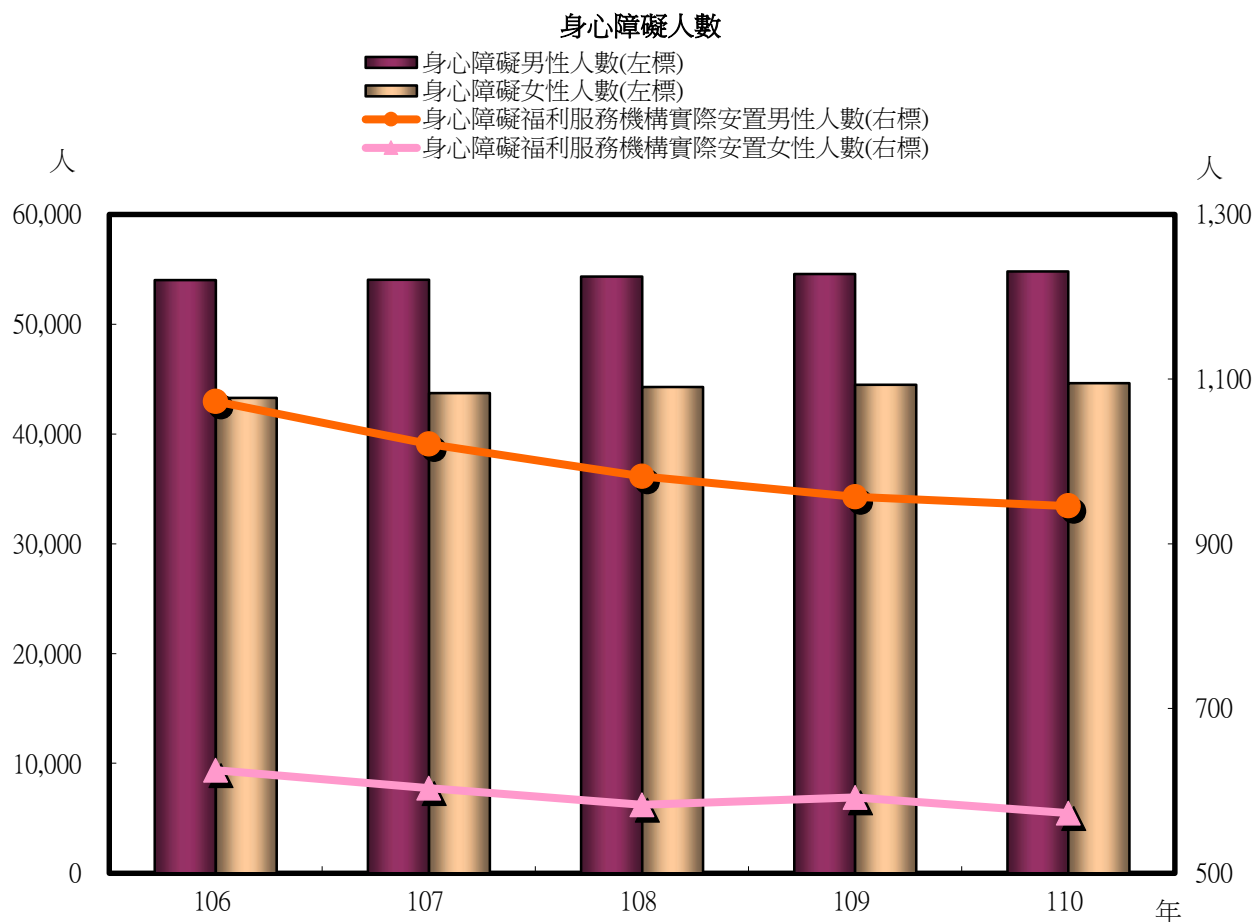
項目	中低收入老人生活津貼發放人數		中低收入老人特別照顧津貼受照顧者人次	
	男	女	男	女
單位	人	人	人次	人次
民國106年	4,711	5,547	338	706
民國107年	5,268	5,984	349	595
民國108年	5,930	6,521	345	597
民國109年	6,796	7,382	369	540
民國110年	7,466	8,064	426	522
110年較109年增減數	670	682	57	-18
110年較109年增減%	9.86	9.24	15.45	-3.33

資料來源：內政部衛生福利部

2-28身心障礙人數

臺南市身心障礙人數及身心障礙福利服務機構實際安置人數均以男性居多。

本市110年身心障礙人數男性為54,820人、女性為44,654人，較109年男性54,583人增加237人(0.43%)、女性44,489人增加165人(0.37%)。



項目	身心障礙人數		身心障礙者占總人口比率		身心障礙福利服務機構實際安置人數	
	男	女	男	女	男	女
單位	人	人	%	%	人	人
民國106年	54,029	43,289	5.73	4.58	1,073	625
民國107年	54,062	43,747	5.75	4.63	1,021	603
民國108年	54,356	44,284	5.80	4.69	982	583
民國109年	54,583	44,489	5.84	4.73	957	592
民國110年	54,820	44,654	5.91	4.78	946	573
110年較109年增減數	237	165	0.07	0.05	-11	-19
110年較109年增減%	0.43	0.37	--	--	-1.15	-3.21

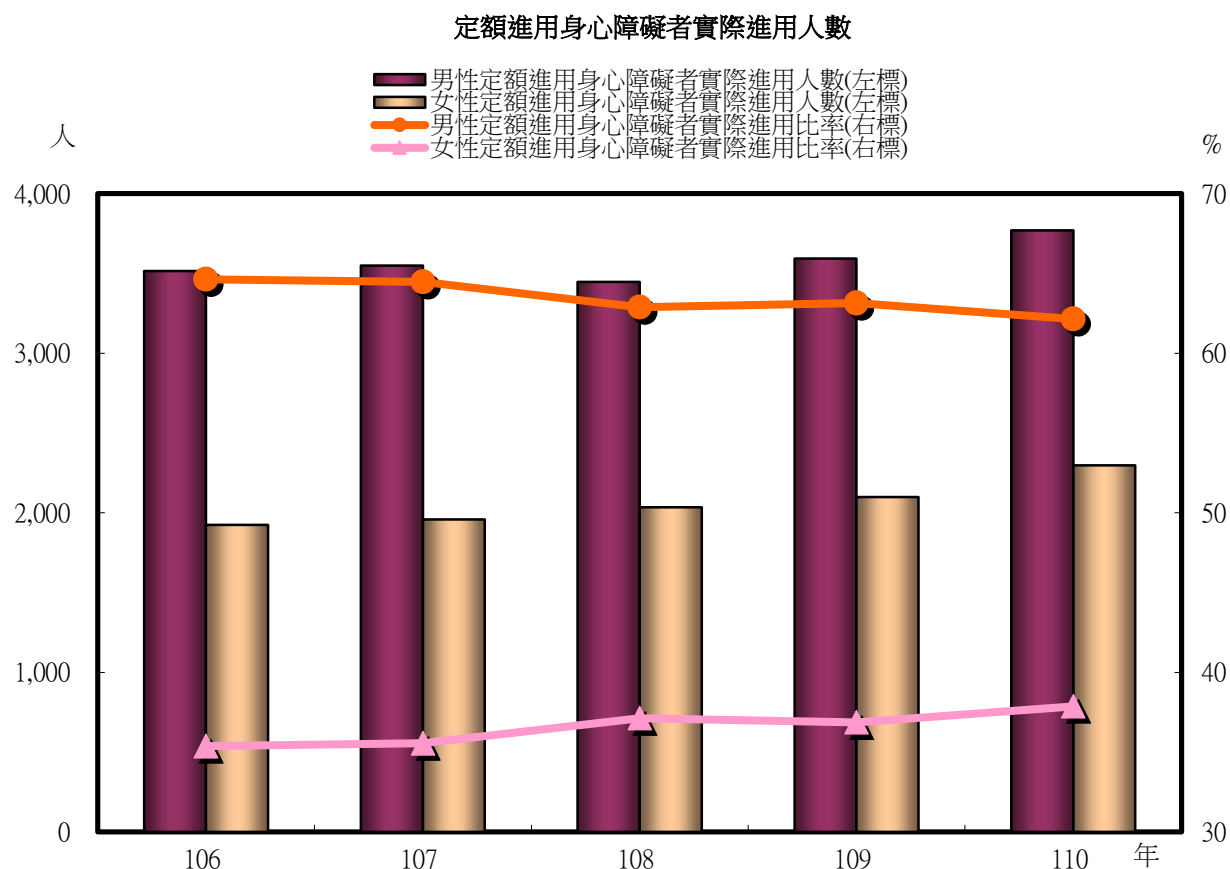
資料來源：內政部衛生福利部

說明：身心障礙101年7月改新制證明。

2-29定額進用身心障礙者實際進用人數

臺南市定額進用身心障礙者實際進用人數以男性居多，兩性實際進用人數每年互有增減。

本市110年定額進用身心障礙者實際進用人數男性為3,769人，女性為2,297人，較109年男性3,592人增加177人(4.93%)，女性2,098人增加199人(9.49%)。



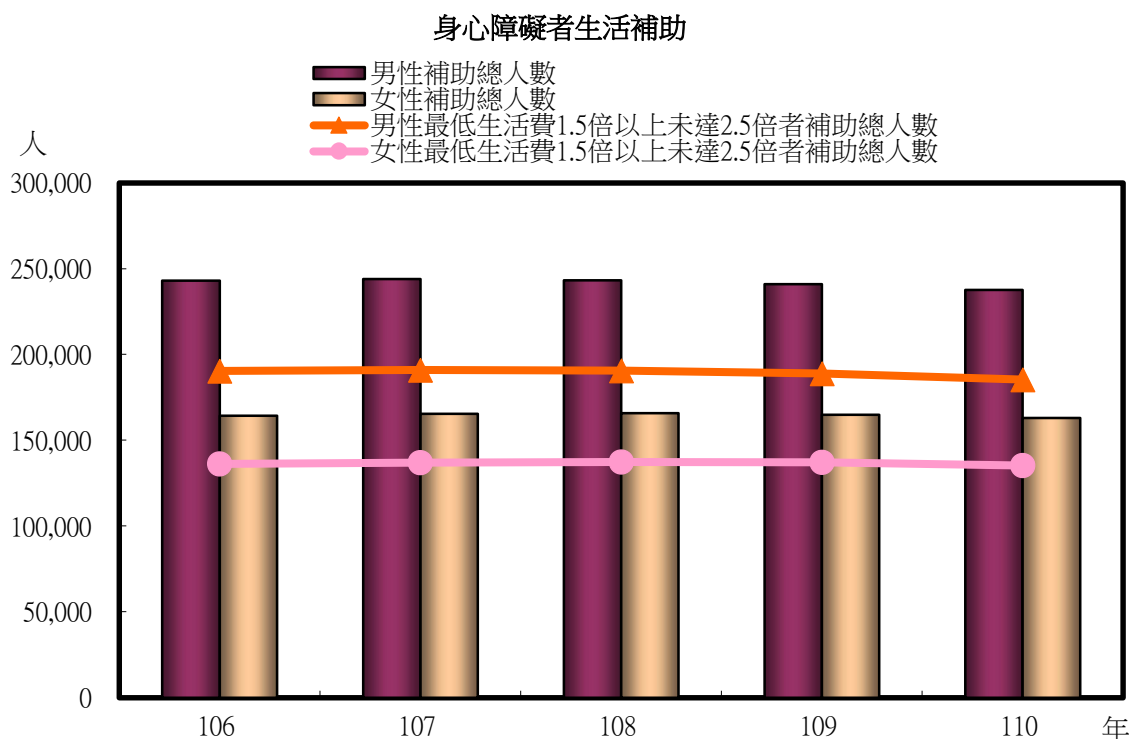
項目	定額進用身心障礙者 實際進用人數		性別比例	
	男	女	男	女
單位	人	人	%	%
民國106年	3,514	1,924	64.62	35.38
民國107年	3,549	1,957	64.46	35.54
民國108年	3,446	2,035	62.87	37.13
民國109年	3,592	2,098	63.13	36.87
民國110年	3,769	2,297	62.13	37.87
110年較109年增減數	177	199	-1.00	1.00
110年較109年增減%	4.93	9.49	--	--

資料來源：勞動部

2-30身心障礙者生活補助

臺南市身心障礙者生活補助除原住民申請人數為女性多於男性外，餘均為男性多於女性。

本市110年身心障礙者生活補助申請人數男性為237,702人、女性為163,047人，較109年男性241,027人減少3,325人(減少1.38%)、女性164,918人減少1,871人(減少1.13%)；低收、中低收入戶申請人數男性為51,163人、女性為27,786人，較109年男性50,896人增加267人(0.52%)、女性27,695人增加91人(0.33%)。



項目	總計 (1)=(2)+(3)+(4)		低收、中低收入戶 (2)		最低生活費1.5倍以上未達2.5倍者 (3)		榮民 (4)		原住民	
	人數		人數		人數		人數		人數	
	男	女	男	女	男	女	男	女	男	女
單位	人次	人次	人次	人次	人次	人次	人次	人次	人次	人次
民國106年	243,119	164,318	50,608	28,095	190,477	136,223	2,034	-
民國107年	244,011	165,484	51,352	28,265	191,031	137,105	1,628	653	724	
民國108年	243,297	165,809	51,430	28,454	190,564	137,355	1,313	679	797	
民國109年	241,027	164,918	50,896	27,695	188,873	137,223	1,258	704	772	
民國110年	237,702	163,047	51,163	27,786	185,385	135,261	1,154	697	740	
110年較109年增減數	-3,325	-1,871	267	91	-3,488	-1,962	-104	-	-7	-32
110年較109年增減%	-1.38	-1.13	0.52	0.33	-1.85	-1.43	-8.27	-	-0.99	-4.15

資料來源：本府社會局

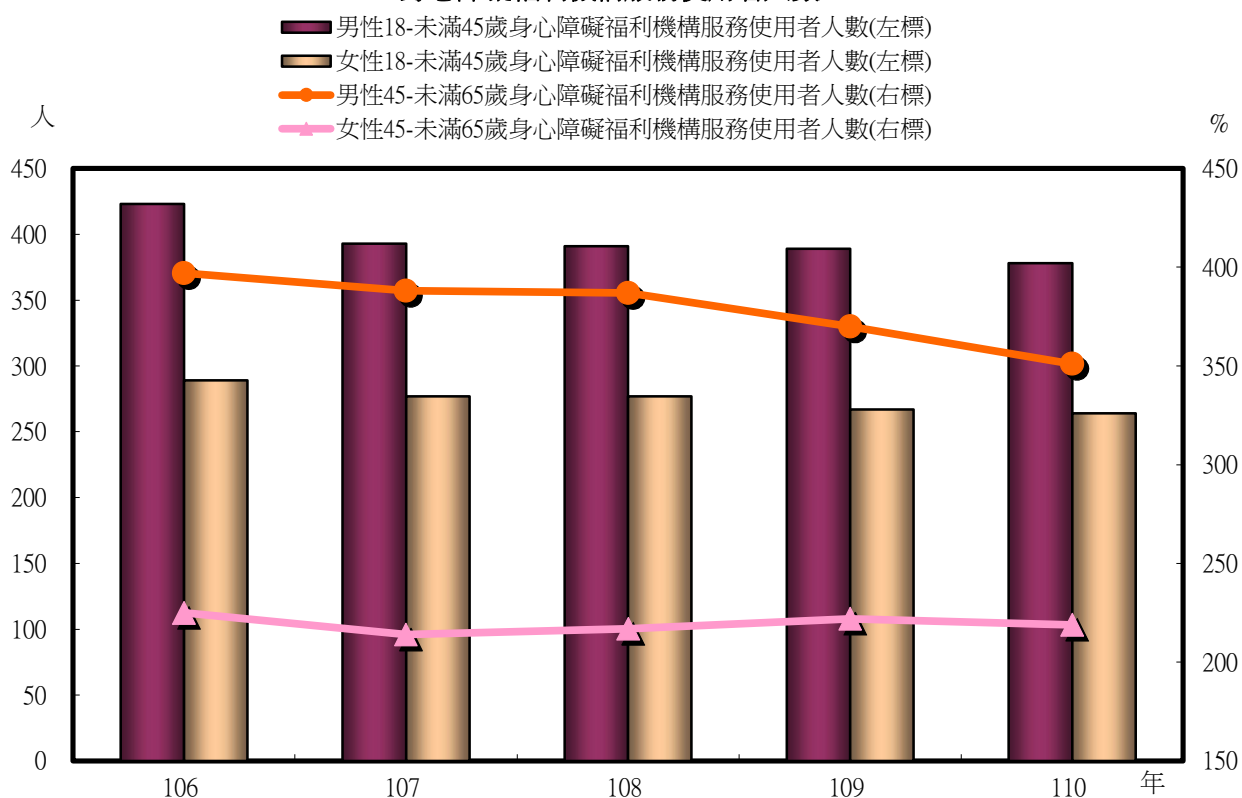
說明：本表原住民資料自107年開始統計。

2-31身心障礙福利機構服務使用者

臺南市身心障礙福利機構服務使用者人數各年齡層，男性使用者人數皆高於女性。

本市110年身心障礙福利機構服務使用者男性946人、女性573人，各較109年男性957人減少11人(減少1.15%)、女性592人減少19人(減少3.21%)。110年各年齡層使用者人數男、女性皆以65歲以上較上年增加百分比最多，男性38.03%、女性則為30.56%；減少百分比最多，男性以0-未滿6歲減少7.27%最多、女性則以6-未滿18歲55.56%最多。

身心障礙福利機構服務使用者人數



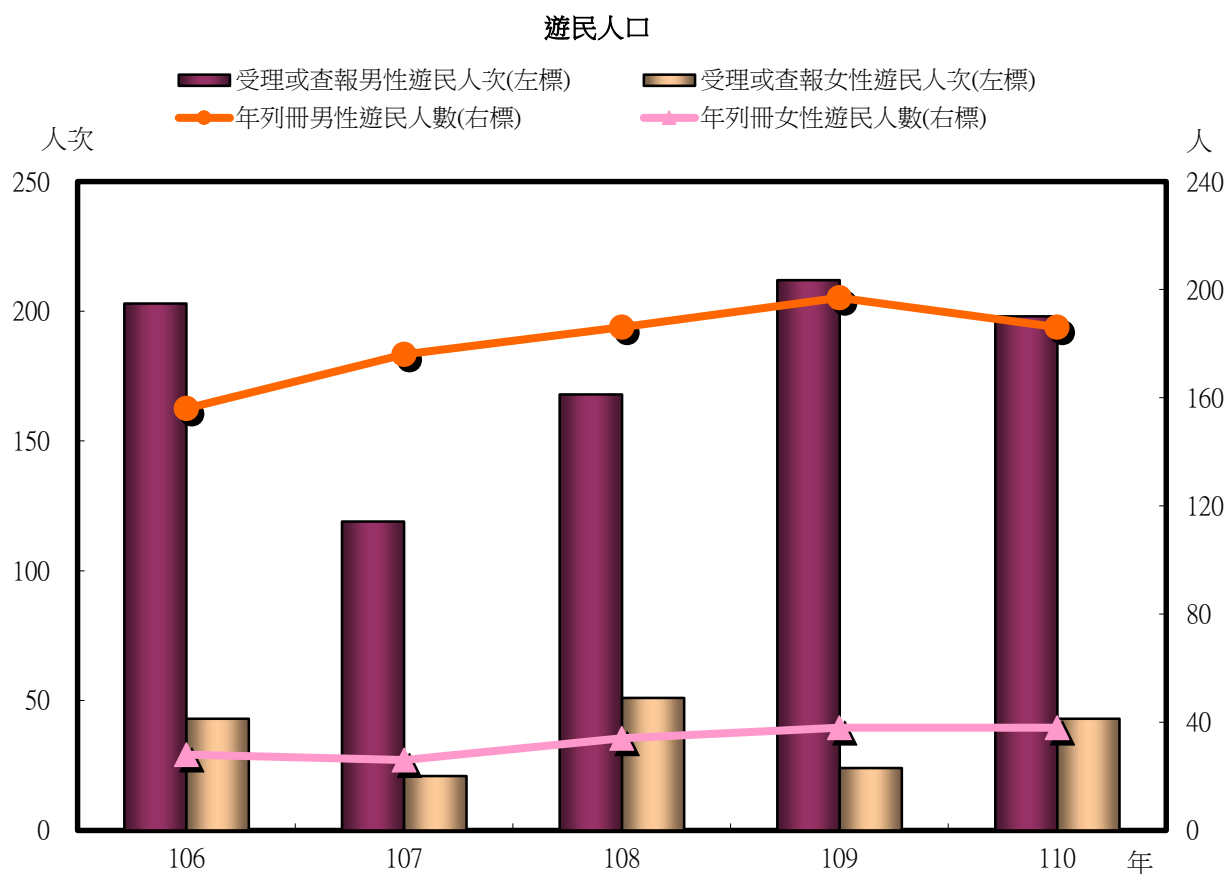
項目	總計		0-未滿6歲		6-未滿18歲		18-未滿45歲		45-未滿65歲		65歲以上	
	男	女	男	女	男	女	男	女	男	女	男	女
單位	人	人	人	人	人	人	人	人	人	人	人	人
民國106年	1,073	625	173	64	20	14	423	289	397	225	60	33
民國107年	1,021	603	157	72	28	11	393	277	388	214	55	29
民國108年	982	583	119	51	26	7	391	277	387	217	59	31
民國109年	957	592	110	58	17	9	389	267	370	222	71	36
民國110年	946	573	102	39	17	4	378	264	351	219	98	47
110年較109年增減數	-11	-19	-8	-19	-	-5	-11	-3	-19	-3	27	11
110年較109年增減%	-1.15	-3.21	-7.27	-32.76	--	-55.56	-2.83	-1.12	-5.14	-1.35	38.03	30.56

資料來源：衛福部

2-32遊民人口

臺南市受理或查報遊民人次及年列冊遊民人數均以男性居多。

臺南市110年受理或查報遊民人次男性為198人，女性為43人，較109年男性212人減少14人(-6.60%)、女性24人次增加19人次(79.17%)；列冊遊民人數男性為186人次，女性為38人次，較109年男性197人次減少11人次(-5.58%)、女性人數不變。



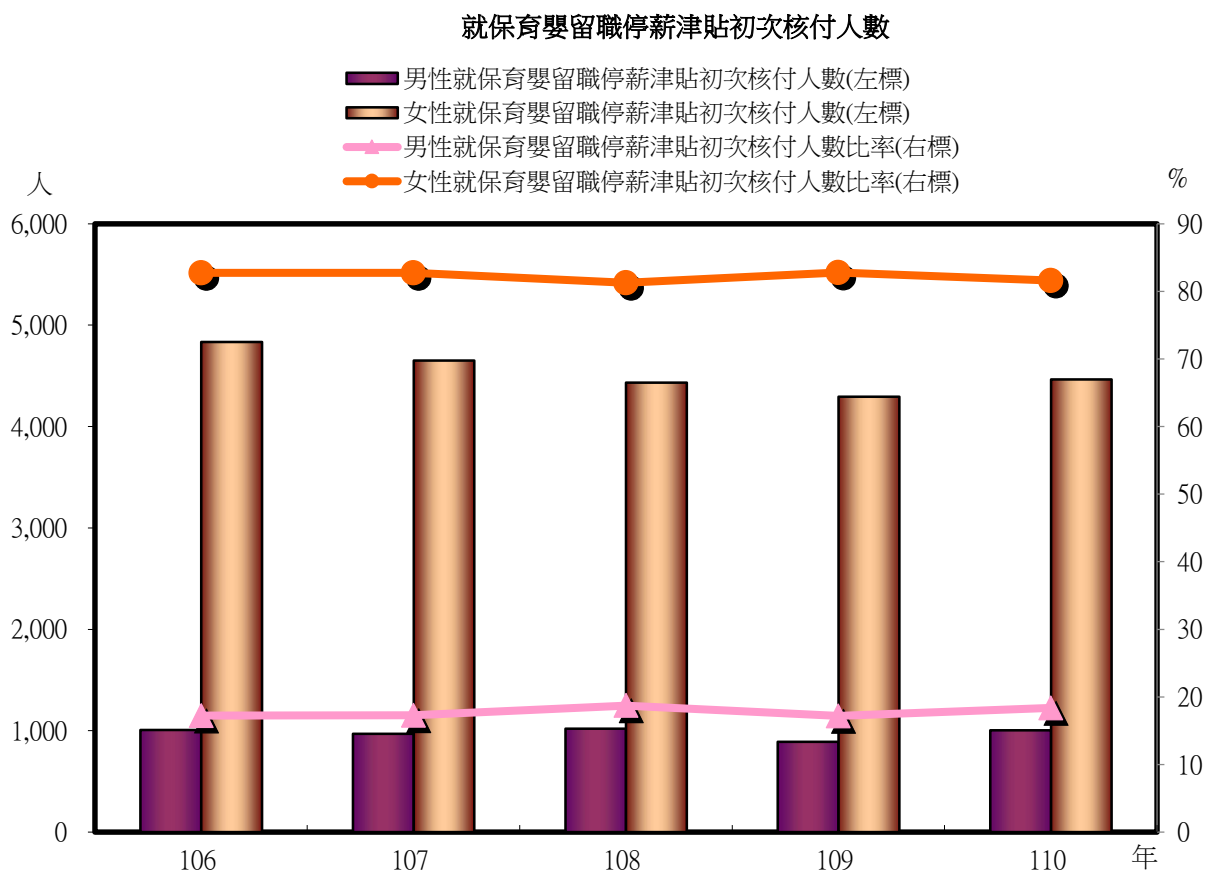
項目	受理或查報遊民人次		年列冊遊民人數	
	男	女	男	女
單位	人次	人次	人	人
民國106年	203	43	156	28
民國107年	119	21	176	26
民國108年	168	51	186	34
民國109年	212	24	197	38
民國110年	198	43	186	38
110年較109年增減數	-14	19	-11	-
110年較109年增減%	-6.60	79.17	-5.58	-

資料來源：內政部衛生福利部統計處

2-33就保育嬰留職停薪津貼初次核付人數

臺南市就保育嬰留職停薪津貼初次核付人數以女性居多。

本市110年就保育嬰留職停薪津貼初次核付人數男性為1,006人、女性為4,466人，較109年男性892人增加114人(12.78%)、女性4,294人增加172人(4.01%)。



項目	人數		性別比例	
	男	女	男	女
單位	人	人	%	%
民國106年	1,008	4,835	17.25	82.75
民國107年	971	4,653	17.27	82.73
民國108年	1,022	4,434	18.73	81.27
民國109年	892	4,294	17.20	82.80
民國110年	1,006	4,466	18.38	81.62
110年較109年增減數	114	172	1.18	-1.18
110年較109年增減%	12.78	4.01	--	--

資料來源：勞動部勞工保險局

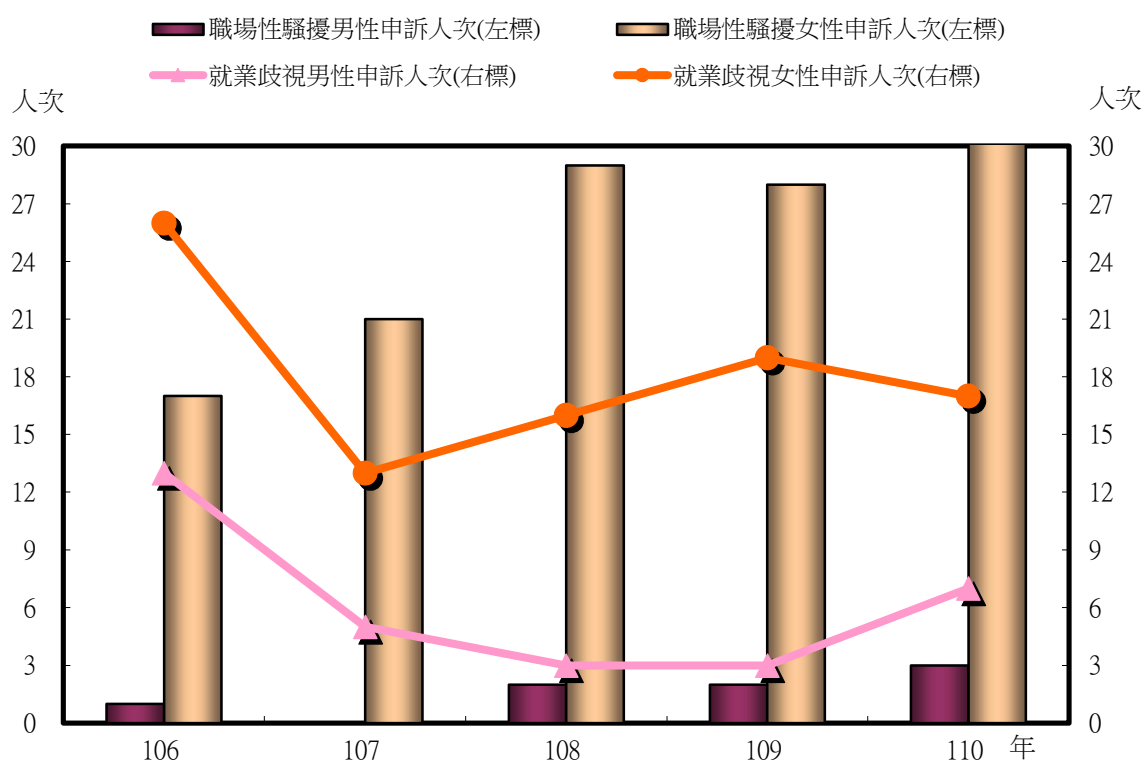
說明：1.部分加總尾數不合，系因四捨五入關係。

2-34 就業服務暨性別工作平等法申訴案件-依案件類型分

臺南市就業服務暨性別工作平等法申訴人次皆以女性較男性多，男性以就業歧視為最多，女性以職場性騷擾為最多。

本市110年就業服務暨性別工作平等法申訴人次，男性為10人次、女性為59人次、其他3人次，較109年男性6人次增加4人次(增加66.67%)、女性60人次減少1人次(減少1.67%)、其他15人次減少12人次(減少80.80%)；男性以就業歧視7人次最多，較109年3人次增加4人次(增加133.33%)，女性以職場性騷擾32人次最多，較109年28人次增加4人次(增加14.29%)。

就業服務暨性別工作平等法申訴人次



項目	總計			就業歧視			職場性騷擾			促進權益措施		
	男	女	其他	男	女	其他	男	女	其他	男	女	其他
單位	人次	人次	人次	人次	人次	人次	人次	人次	人次	人次	人次	人次
民國106年	15	55	7	13	26	6	1	17	1	1	12	-
民國107年	6	40	18	5	13	14	-	21	2	1	6	2
民國108年	8	51	16	3	16	10	2	29	5	3	6	1
民國109年	6	60	15	3	19	11	2	28	3	1	13	1
民國110年	10	59	3	7	17	1	3	32	1	-	10	1
110年較109年增減數	4	-1	-12	4	-2	-10	1	4	-2	-1	-3	-
110年較109年增減%	66.67	-1.67	-80.00	133.33	-10.53	-90.91	50.00	14.29	-66.67	-100.00	-23.08	-

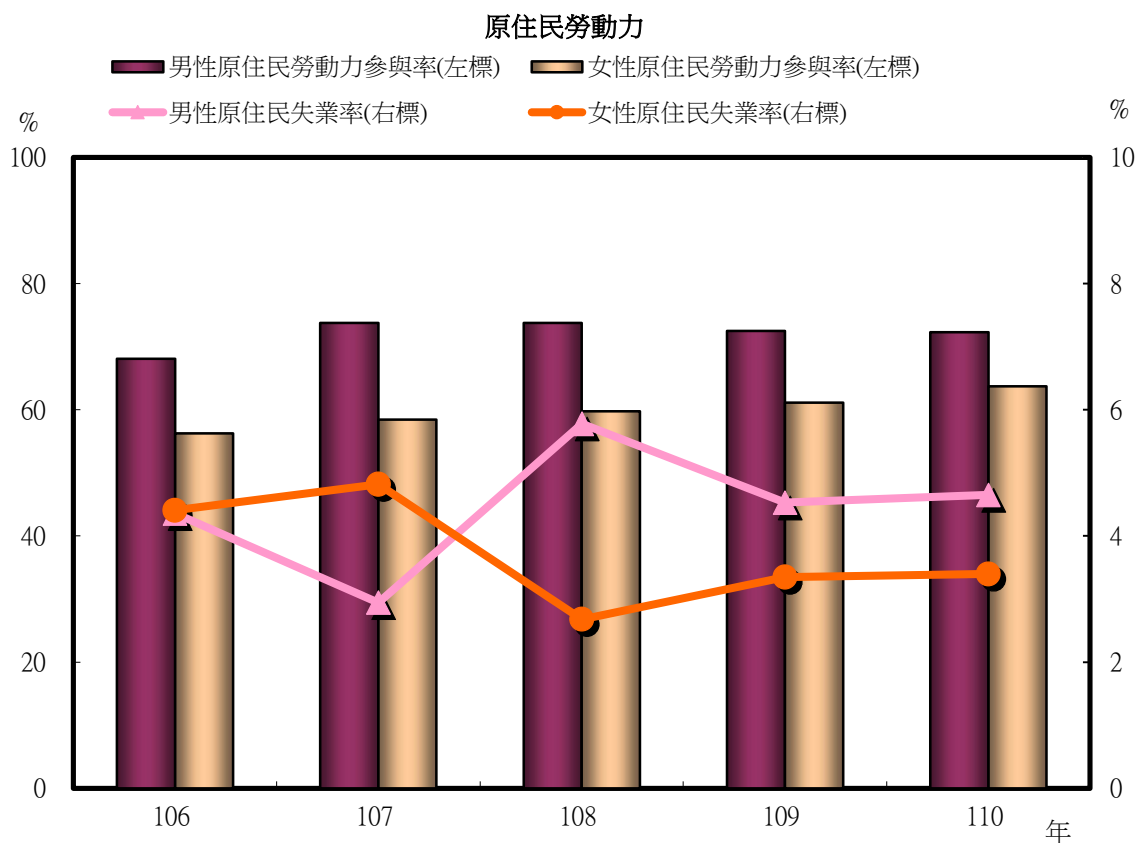
資料來源：本府勞工局

備註：其他為匿名、法人、心理男女等

2-35原住民勞動力

臺南市110年原住民勞動參與率為男性高於女性。

本市110年男性原住民勞動力參與率為72.29%，女性為63.72%，較109年男性72.50%減少0.21個百分點、女性61.14%增加2.58個百分點。男性原住民失業率為4.65%，女性為3.40%，較109年男性4.53%增加0.12個百分點、女性3.35%增加0.05個百分點。



項目	15歲以上民間人口		勞動力人口						非勞動力人口		勞動力參與率		失業率		
			合計		就業人口		失業人口								
	男	女	男	女	男	女	男	女	男	女	男	女	男	女	
單位	人	人	人	人	人	人	人	人	人	人	人	%	%	%	%
民國106年	2,089	3,466	1,422	1,950	1,360	1,865	62	86	667	1,516	68.07	56.26	4.36	4.41	
民國107年	2,210	3,515	1,630	2,054	1,583	1,954	48	99	580	1,461	73.76	58.44	2.94	4.82	
民國108年	2,258	3,694	1,666	2,208	1,570	2,148	96	59	592	1,486	73.78	59.76	5.78	2.68	
民國109年	2,283	3,813	1,655	2,331	1,580	2,253	75	78	628	1,482	72.50	61.14	4.53	3.35	
民國110年	2,342	3,878	1,693	2,471	1,614	2,387	79	84	649	1,407	72.29	63.72	4.65	3.40	
110年較109年增減數	59	65	38	140	34	134	4	6	21	-75	-0.21	2.58	0.12	0.05	
110年較109年增減%	2.58	1.70	2.30	6.01	2.15	5.95	5.33	7.69	3.34	-5.06	--	--	--	--	

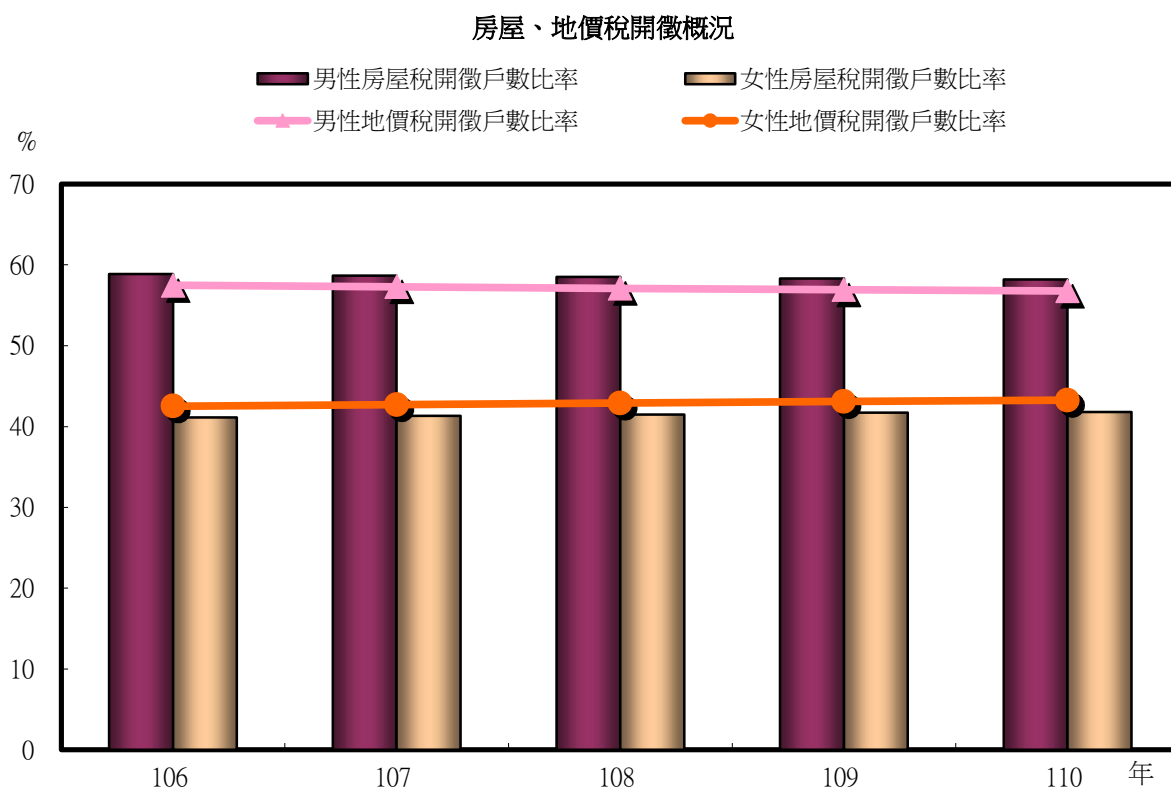
資料來源：行政院原住民族委員會「原住民就業狀況調查」

說明：本調查資料有做加權處理並且四捨五入，因此可能有小數點位差狀況。

2-36房屋、地價稅開徵概況

臺南市房屋稅及地價稅開徵概況，以各面向來看男性比率皆高於女性。

本市110年房屋稅開徵戶數所占比率男性為58.20%、女性為41.80%，較109年男性58.30%減少0.10個百分點、女性41.70%增加0.10個百分點；地價稅開徵戶數所占比率男性為56.75%、女性為43.25%，較109年男性56.90%減少0.15個百分點、女性43.10%增加0.15個百分點。



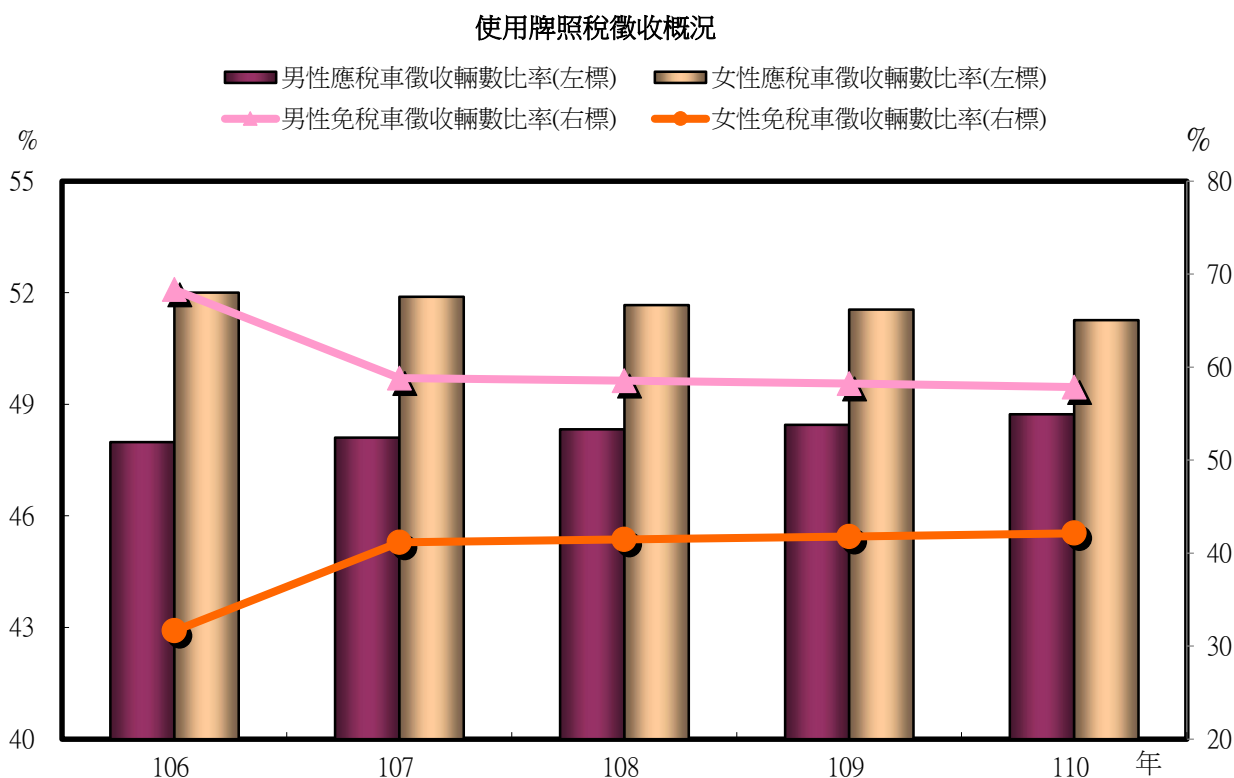
項目	房屋稅概況						地價稅概況							
	戶數		面積		現值		戶數		面積		地價		查定稅額	
	男	女	男	女	男	女	男	女	男	女	男	女	男	女
單位	%	%	%	%	%	%	%	%	%	%	%	%	%	%
民國106年	58.86	41.14	59.98	40.02	55.23	44.77	57.47	42.53	65.73	34.27	60.99	39.01	65.15	34.85
民國107年	58.68	41.32	59.87	40.13	55.11	44.89	57.31	42.69	65.70	34.30	60.90	39.10	65.19	34.81
民國108年	58.50	41.50	59.70	40.30	55.00	45.00	57.10	42.90	65.60	34.40	60.80	39.20	65.00	35.00
民國109年	58.30	41.70	59.60	40.40	54.70	45.30	56.90	43.10	65.80	34.20	60.70	39.30	64.90	35.10
民國110年	58.20	41.80	59.50	40.50	54.70	45.30	56.75	43.25	65.45	34.55	60.50	39.50	64.80	35.20
110年較109年增減數	-0.10	0.10	-0.10	0.10	-	-	-0.15	0.15	-0.35	0.35	-0.20	0.20	-0.10	0.10
110年較109年增減%	--	--	--	--	--	--	--	--	--	--	--	--	--	--

資料來源：財政部

2-37使用牌照稅徵收概況

臺南市使用牌照稅應稅車徵收輛數比率為女性高於男性，免稅車徵收輛數比率為男性高於女性。

本市110年使用牌照稅應稅車徵收輛數所占比率男性為48.74%、女性為51.26%，較109年男性48.45%增加0.29個百分點、女性51.55%減少0.29個百分點；免稅車徵收輛數所占比率男性為57.86%、女性為42.14%，較109年男性58.23%減少0.38個百分點、女性41.77%增加0.38個百分點。



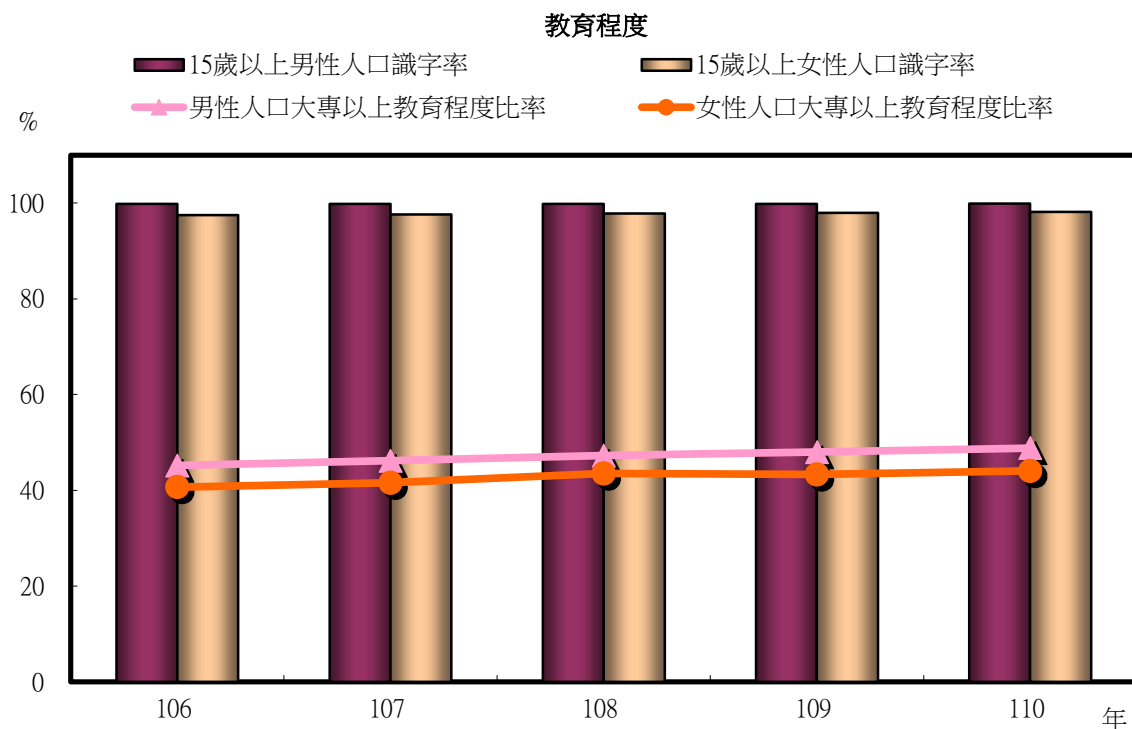
項目	總計		應稅車		免稅車	
	輛數		輛數		輛數	
	男	女	男	女	男	女
單位	%	%	%	%	%	%
民國106年	48.00	52.00	47.99	52.01	68.34	31.66
民國107年	48.11	51.89	48.11	51.89	58.82	41.18
民國108年	49.35	50.65	48.33	51.67	58.54	41.46
民國109年	49.42	50.58	48.45	51.55	58.23	41.77
民國110年	49.63	50.37	48.74	51.26	57.86	42.14
110年較109年增減數	0.21	-0.21	0.29	-0.29	-0.38	0.38
110年較109年增減%	--	--	--	--	--	--

資料來源：財政部

3-1教育程度

110年臺南市兩性15歲以上人口受大專以上教育比率均呈現正成長；國小、自修及不識字比率為女性高於男性，餘均為男性高於女性。

本市110年15歲以上人口中，大專以上教育程度男性為48.85%、女性為44.06%，較109年男性48.04%增加0.81個百分點、女性43.36%減少0.70個百分點；男性以高級中等學校教育程度30.30%為最高，較109年30.44%減少0.14個百分點、女性以大學教育程度28.73%為最高，較109年28.24%增加0.49個百分點。



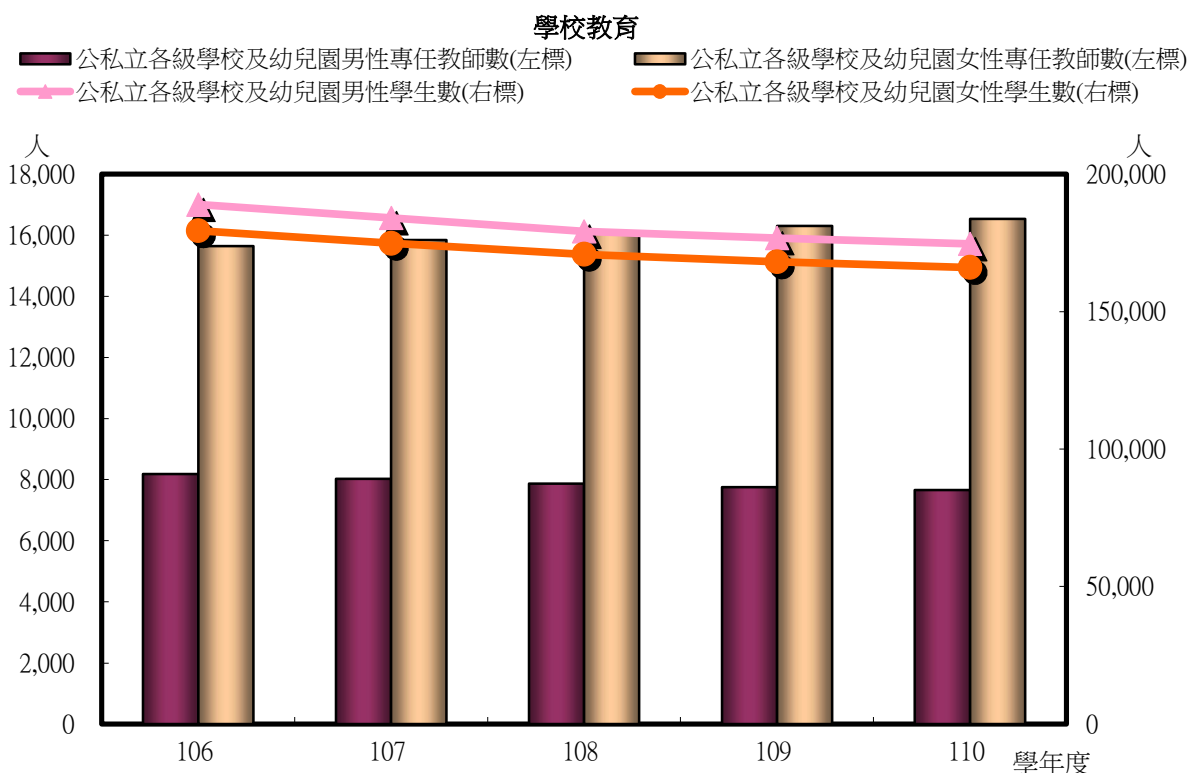
項目	15歲以上人口教育程度結構比														15歲以上人口識字率		15歲以上人口受大專以上教育比率	
	研究所		大學		專科		高級中等學校		國中		國小		自修及不識字		男	女	男	女
	男	女	男	女	男	女	男	女	男	女	男	女	男	女				
單位	%	%	%	%	%	%	%	%	%	%	%	%	%	%	%	%	%	%
106年	8.26	5.10	26.21	26.23	10.73	9.35	31.21	27.65	12.62	11.22	10.71	17.67	0.27	2.78	99.79	97.45	45.19	40.68
107年	8.57	5.34	26.93	26.96	10.68	9.32	30.92	27.42	12.41	11.13	10.24	17.25	0.24	2.59	99.81	97.63	46.19	41.62
108年	8.92	5.71	27.67	28.29	10.66	9.51	30.70	27.82	12.23	11.29	9.77	17.17	0.17	2.19	99.83	97.81	47.25	43.51
109年	9.25	5.83	28.21	28.24	10.58	9.29	30.44	27.07	12.03	10.97	9.29	16.38	0.20	2.23	99.84	97.97	48.04	43.35
110年	9.55	6.07	28.78	28.73	10.52	9.26	30.30	27.01	11.81	10.89	8.86	15.97	0.18	2.07	99.86	98.12	48.85	44.06
110年較109年增減數	0.30	0.24	0.56	0.49	-0.06	-0.02	-0.14	-0.06	-0.21	-0.08	-0.43	-0.41	-0.02	-0.16	0.02	0.15	0.81	0.71
110年較109年增減%	--	--	--	--	--	--	--	--	--	--	--	--	--	--	--	--	--	--

資料來源：內政部統計處

3-2 學校教育

臺南市公私立各級學校及幼兒園專任教師數以女性占多數；學生數為男性多於女性。

本市110學年度各級學校及幼兒園專任教師數男性7,663人、女性16,531人，較109學年度男性7,753人減少90人(減少1.16%)、女性16,307人增加224人(1.37%)；學生數男性174,604人、女性166,014人，較109學年度男性176,811人減少2,207人(減少1.25%)、女性168,063人減少2,049人(減少1.17%)。



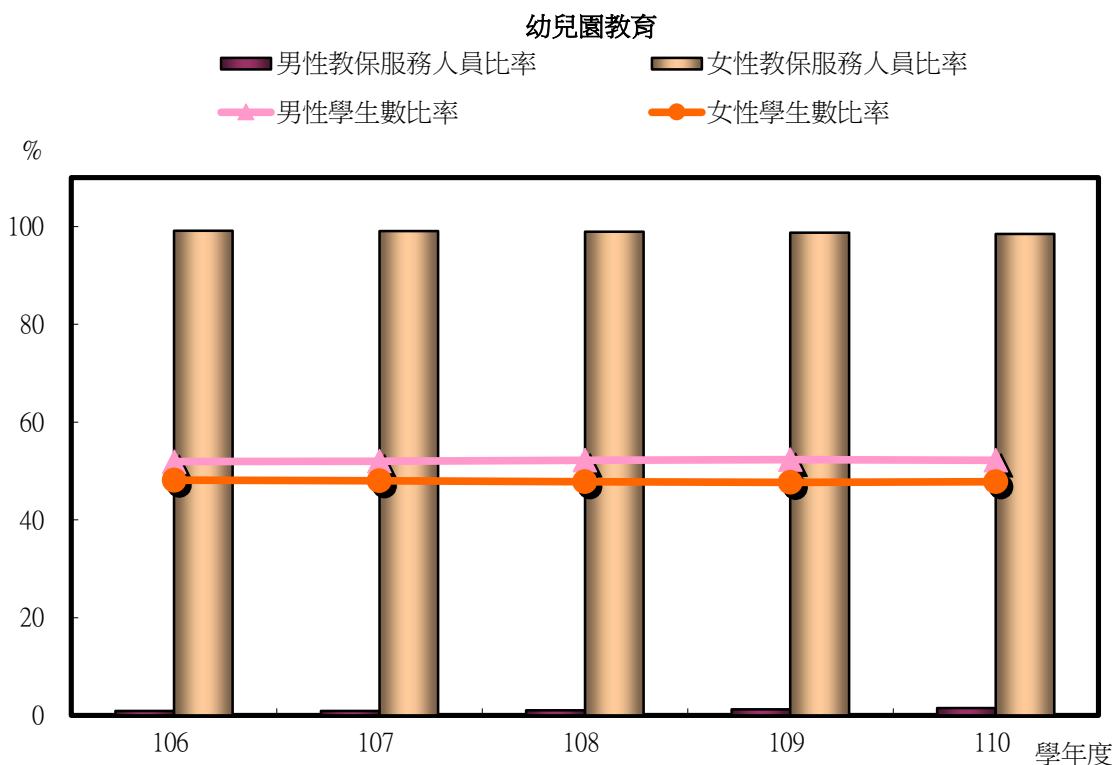
項目	專任教師數				學生數			
	男		女		男		女	
單位	人	性別比率 %	人	性別比率 %	人	性別比率 %	人	性別比率 %
106學年度	8,180	34.33	15,648	65.67	188,915	51.29	179,419	48.71
107學年度	8,022	33.61	15,843	66.39	184,076	51.29	174,846	48.71
108學年度	7,867	32.89	16,055	67.11	179,168	51.19	170,841	48.81
109學年度	7,753	32.22	16,307	67.78	176,811	51.27	168,063	48.73
110學年度	7,663	31.67	16,531	68.33	174,604	51.26	166,014	48.74
110年較109年增減數	-90	-0.55	224	0.55	-2,207	-0.01	-2,049	0.01
110年較109年增減%	-1.16	--	1.37	--	-1.25	--	-1.17	--

資料來源：教育部統計處

3-3 幼兒園教育

臺南市公私立幼兒園教保服務人員數以女性占多數；學生數則為男性多於女性。

本市110學年度公私立幼兒園教保服務人員數男性76人、女性4,927人，較109學年度男性61人增加15人(24.59%)、女性4,774人增加153人(3.20%)；學生數男性25,625人、女性23,446人，較109學年度男性25,709人減少84人(減少0.33%)、女性23,404人增加42人(0.18%)。



項目	教保服務人員數				學生數			
	男		女		男		女	
	人	性別比率 %	人	性別比率 %	人	性別比率 %	人	性別比率 %
單位	人	%	人	%	人	%	人	%
106學年度	37	0.88	4,166	99.12	24,219	51.90	22,444	48.10
107學年度	39	0.90	4,305	99.10	24,569	52.04	22,641	47.96
108學年度	48	1.06	4,498	98.94	25,055	52.23	22,912	47.77
109學年度	61	1.26	4,774	98.74	25,709	52.35	23,404	47.65
110學年度	76	1.52	4,927	98.48	25,625	52.22	23,446	47.78
110年較109年增減數	15	0.26	153	-0.26	-84	-0.13	42	0.13
110年較109年增減%	24.59	--	3.20	--	-0.33	--	0.18	--

資料來源：教育部統計處

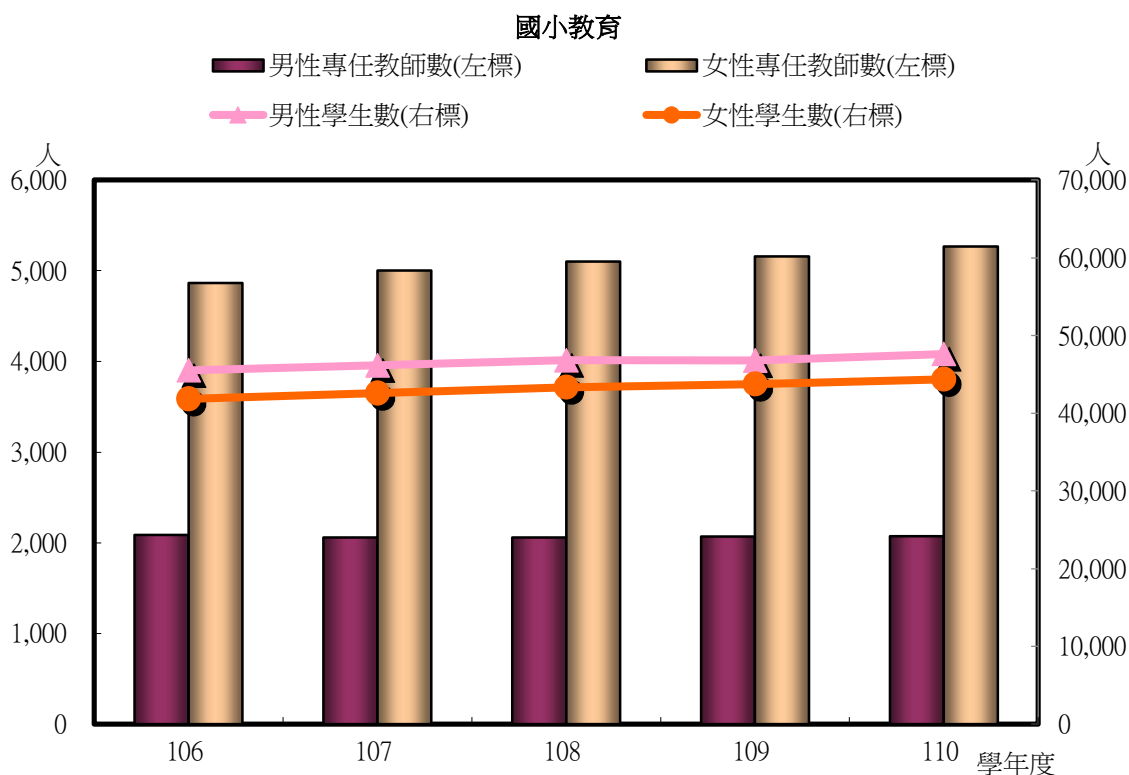
說明：1.因應幼兒教育及照顧法實施，原幼稚園及托兒所改制為幼兒園，故101學年度起學前教育階段統一改稱幼兒園。

2.教保服務人員數包含幼兒園之園長、教師(含教師、代理教師及學前特殊教育教師)、教保員及助理教保員。

3-4 國小教育

臺南市公私立國小專任教師數以女性占多數；學生數為男性多於女性；學生視力不良率為女性高於男性。

本市110學年度公私立國小專任教師數男性2,074人、女性5,267人，較109學年度男性2,069人增加5人(0.24%)、女性5,158人增加109人(2.11%)；學生數男性47,621人、女性44,346人，較109學年度男性46,787人增加834人(1.78%)、女性43,735人增加611人(1.40%)。



項目	專任教師數				學生數				學生視力不良率		粗就學率	
	男		女		男		女		男	女	男	女
	人	性別比率 %	人	性別比率 %	人	性別比率 %	人	性別比率 %				
單位	人	%	人	%	人	%	人	%	%	%	%	%
106學年度	2,085	30.00	4,864	70.00	45,493	52.09	41,836	47.91	44.03	45.64	98.11	99.15
107學年度	2,057	29.14	5,002	70.86	46,165	52.02	42,580	47.98	43.00	45.15	97.92	99.02
108學年度	2,057	28.74	5,101	71.26	46,827	51.92	43,361	48.08	43.34	44.97	97.85	99.09
109學年度	2,069	28.63	5,158	71.37	46,787	51.69	43,735	48.31	43.06	45.12	98.13	99.08
110學年度	2,074	28.25	5,267	71.75	47,621	51.78	44,346	48.22	43.56	45.25	98.33	99.37
110年較109年增減數	5	-0.38	109	0.38	834	0.09	611	-0.09	0.50	0.13	0.20	0.29
110年較109年增減%	0.24	--	2.11	--	1.78	--	1.40	--	--	--	--	--

資料來源：教育部統計處

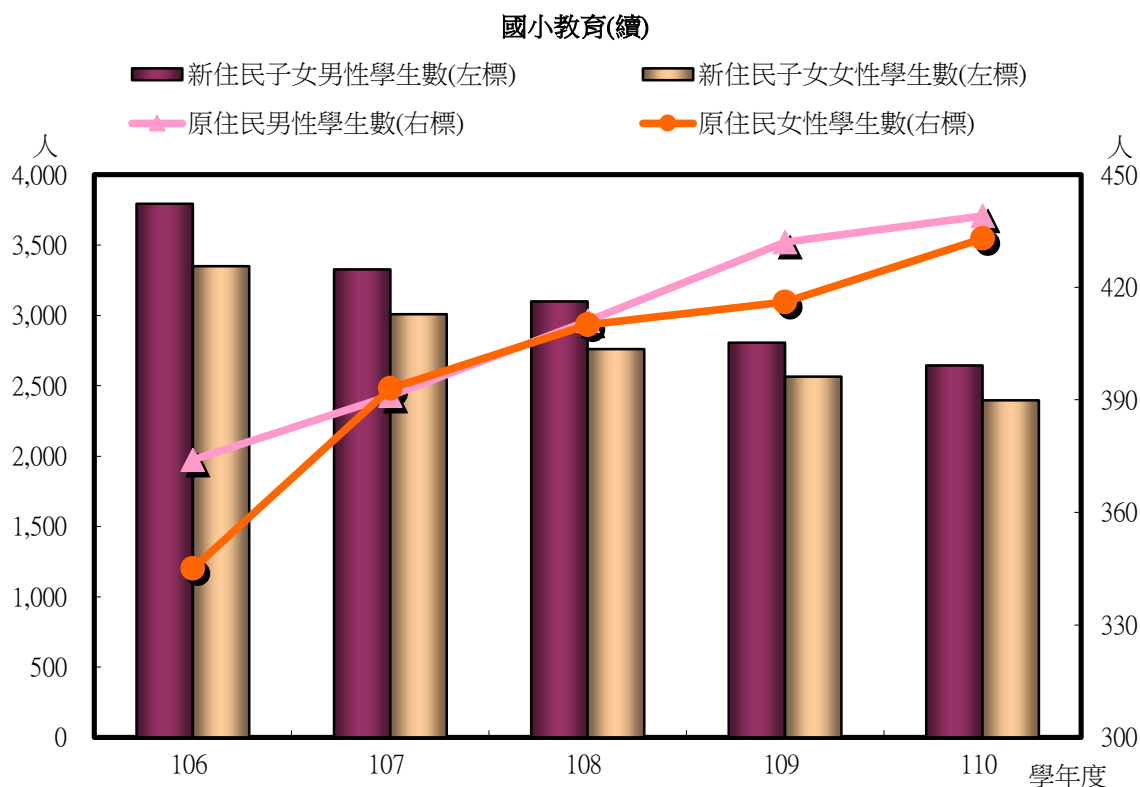
說明：1. 國小粗就學率=(國小學生+國小補校生+國小特教生)/6~11歲當年8月人口數*100。

2. 108學年度國小學生數男性修正為46827人、女性修正為43361人。

3-5 國小教育(續)

臺南市新住民子女就讀國小學生數為男性多於女性；學校女性主任級以上主管比率逐年上升。

本市110學年度新住民子女就讀國小學生數男性2,644人、女性2,397人，較109學年度男性2,806人減少162人(減少5.77%)、女性2,566人減少169人(減少6.59%)；國小原住民學生數男性439人、女性433人，較109學年度男性432人增加7人(1.62%)、女性416人增加17人(4.09%)。



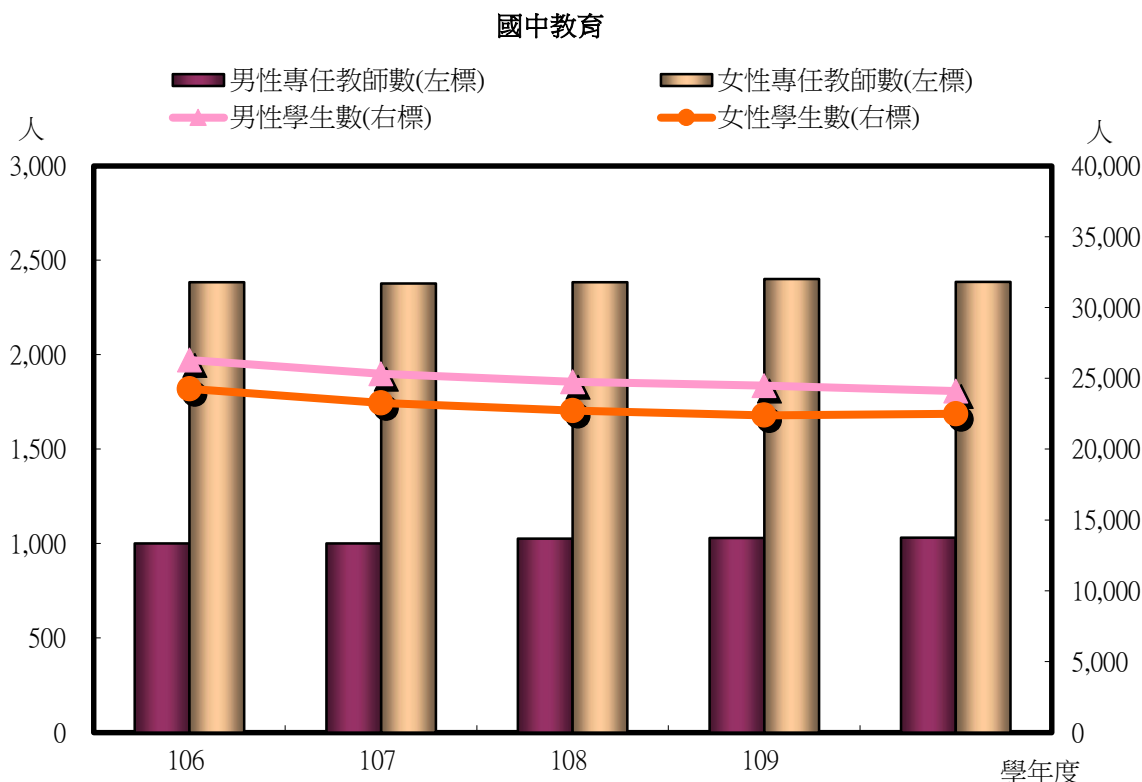
項目	新住民子女就讀國小學生數				原住民學生數				中途輟學學生數				學校主任級以上主管人數		校長人數	
	男		女		男		女		男		女		男	女	男	女
	人	性別比率 %	人	性別比率 %	人	性別比率 %	人	性別比率 %	人	性別比率 %	人	性別比率 %	人	人	人	人
單位	人	%	人	%	人	%	人	%	人	%	人	%	人	人	人	人
106學年度	3,794	53.11	3,350	46.89	374	52.02	345	47.98	14	63.64	8	36.36	570	407	163	48
107學年度	3,327	52.51	3,009	47.49	391	49.87	393	50.13	12	63.16	7	36.84	565	408	161	50
108學年度	3,099	52.88	2,761	47.12	411	50.06	410	49.94	10	41.67	14	58.33	556	419	158	53
109學年度	2,806	52.23	2,566	47.77	432	50.94	416	49.06	10	62.50	6	37.50	547	427	156	55
110學年度	2,644	52.45	2,397	47.55	439	50.34	433	49.66	529	445	157	55
110年較109年增減數	-162	0.22	-169	-0.22	7	-0.60	17	0.60	-18	18	1	-
110年較109年增減%	-5.77	--	-6.59	--	1.62	--	4.09	--	-3.29	4.22	0.64	-

資料來源：教育部統計處

3-6國中教育

臺南市公立國中專任教師數以女性占多數；學生數為男性多於女性；學生視力不良率為女性高於男性。

本市110學年度公立國中專任教師數男性1,032人、女性2,386人，較109學年度男性1,030人增加2人(0.19%)、女性2,402人減少16人(減少0.67%)；學生數男性24,103人、女性22,486人，較109學年度男性24,493人減少390人(減少1.59%)、女性22,392人增加93人(0.42%)。



項目	專任教師數				學生數				學生視力不良率		粗就學率	
	男		女		男		女		男	女	男	女
	人	性別比率	人	性別比率	人	性別比率	人	性別比率				
單位	人	%	人	%	人	%	人	%	%	%	%	%
106學年度	1,001	29.57	2,384	70.43	26,300	52.02	24,256	47.98	70.74	76.30	100.59	100.96
107學年度	1,002	29.65	2,377	70.35	25,317	52.12	23,253	47.88	70.53	76.56	100.63	100.83
108學年度	1,027	30.11	2,384	69.89	24,744	52.12	22,729	47.88	70.99	76.92	100.39	100.83
109學年度	1,030	30.01	2,402	69.99	24,493	52.24	22,393	47.76	70.06	76.91	100.33	100.49
110學年度	1,032	30.19	2,386	69.81	24,103	51.74	22,486	48.26	69.91	76.96	100.16	100.90
110年較109年增減數	2	0.18	-16	-0.18	-390	-0.50	93	0.50	-0.15	0.05	-0.17	0.41
110年較109年增減%	0.19	--	-0.67	--	-1.59	--	0.42	--	--	--	--	--

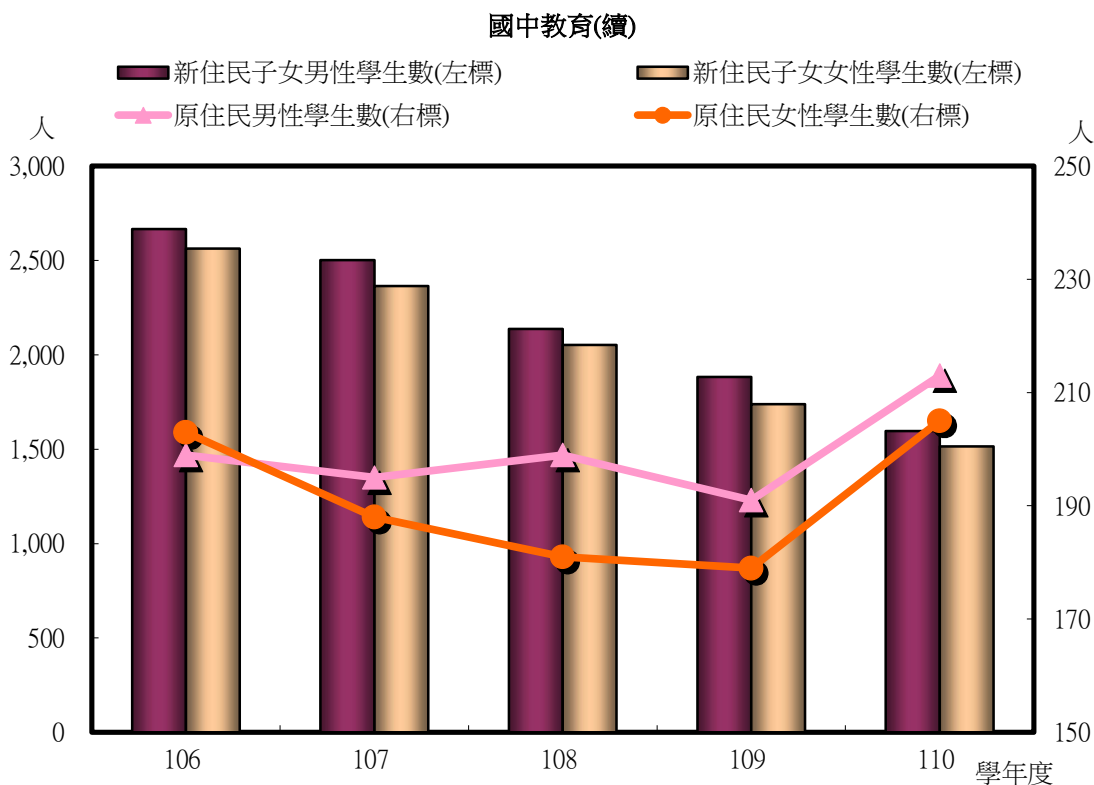
資料來源：教育部統計處

說明：國中粗就學率=(國中學生+國中補校生+國中特教生)/12~14歲當年8月人口數*100。

3-7國中教育(續)

110年臺南市新住民子女就讀國中學生數、國中原住民學生數均為男性多於女性；學校主任級以上主管人數、校長人數亦為男性多於女性。

本市110學年度新住民子女就讀國中學生數男性1,596人、女性1,515人，較109學年度男性1,883人減少287人(減少15.24%)、女性1,738人減少223人(減少12.83%)；國中原住民學生數男性213人、女性205人，較109學年度男性191人增加22人(11.52%)、女性179人增加26人(14.53%)。



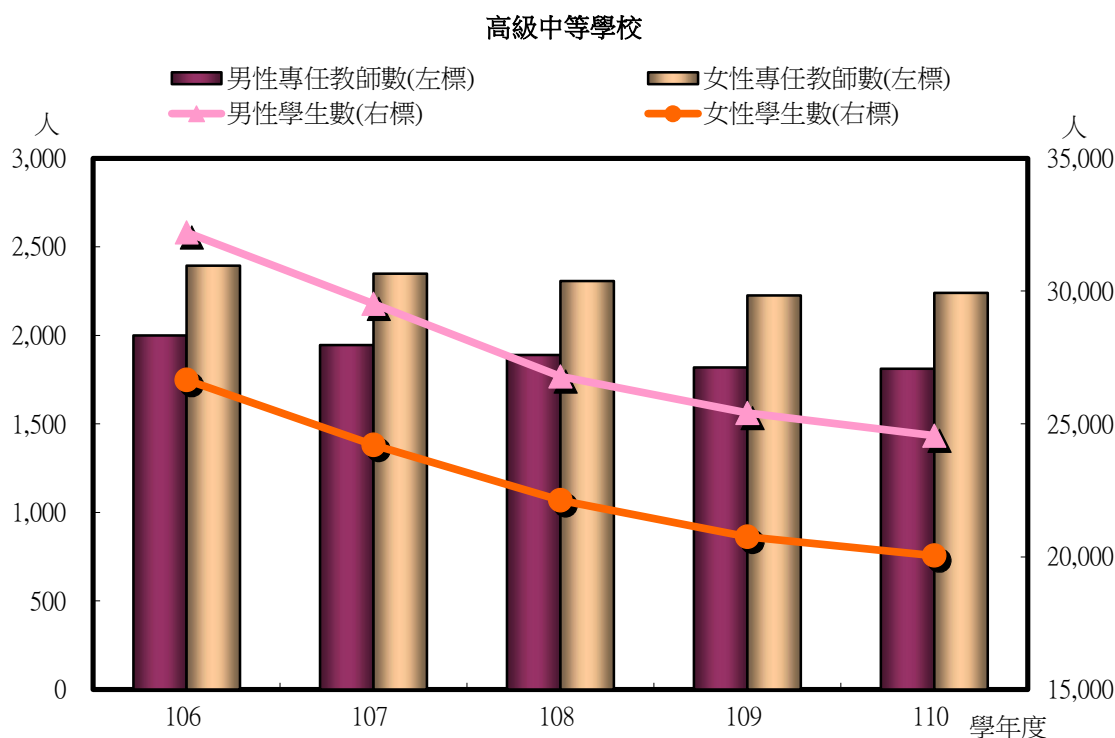
項目	新住民子女就讀國中學生數				原住民學生數				中途輟學學生數				學校主任級以上主管人數		校長人數	
	男		女		男		女		男		女		男	女	男	女
	人	性別比率	人	性別比率	人	性別比率	人	性別比率	人	性別比率	人	性別比率	人	人	人	人
單位	人	%	人	%	人	%	人	%	人	%	人	%	人	人	人	人
106學年度	2,666	50.98	2,563	49.02	199	49.50	203	50.50	74	59.20	51	40.80	195	178	49	10
107學年度	2,502	51.41	2,365	48.59	195	50.91	188	49.09	83	56.46	64	43.54	194	176	48	11
108學年度	2,137	51.01	2,052	48.99	199	52.37	181	47.63	84	57.53	62	42.47	203	172	48	11
109學年度	1,883	52.00	1,738	48.00	191	51.62	179	48.38	70	56.91	53	43.09	196	177	49	10
110學年度	1,596	51.30	1,515	48.70	213	50.96	205	49.04	198	186	47	13
110年較109年增減數	-287	-1	-223	1	22	-1	26	1	2	9	-2	3
110年較109年增減%	-15.24	--	-12.83	--	11.52	--	14.53	--	0.99	5.08	-4.08	30.00

資料來源：教育部統計處

3-8高級中等學校

臺南市公私立高級中等學校專任教師數以女性占多數；學生數為男性多於女性。

本市110學年度公私立高級中等學校專任教師數男性1,811人、女性2,240人，較109學年度男性1,818人減少7人(減少0.39%)、女性2,225人增加15人(0.67%)；學生數男性24,556人、女性20,043人，較109學年度男性25,409人減少853人(減少3.36%)、女性20,746人減少703人(減少3.39%)。



項目	專任教師數				學生數				原住民學生數			
	男		女		男		女		男		女	
	人	性別比率	人	性別比率	人	性別比率	人	性別比率	人	性別比率	人	性別比率
單位	人	%	人	%	人	%	人	%	人	%	人	%
106學年度	1,999	45.50	2,394	54.50	32,207	54.72	26,650	45.28	239	53.83	205	46.17
107學年度	1,945	45.31	2,348	54.69	29,520	54.95	24,204	45.05	235	56.35	182	43.65
108學年度	1,889	45.03	2,306	54.97	26,789	54.77	22,127	45.23	232	56.04	182	43.96
109學年度	1,818	44.97	2,225	55.03	25,409	55.05	20,746	44.95	255	59.03	177	40.97
110學年度	1,811	44.71	2,240	55.29	24,556	55.06	20,043	44.94	257	61.19	163	38.81
110年較109年增減數	-7	-0.26	15	0.26	-853	0.01	-703	-0.01	2	2.16	-14	-2.16
110年較109年增減%	-0.39	--	0.67	--	-3.36	--	-3.39	--	0.78	--	-7.91	--

資料來源：教育部統計處

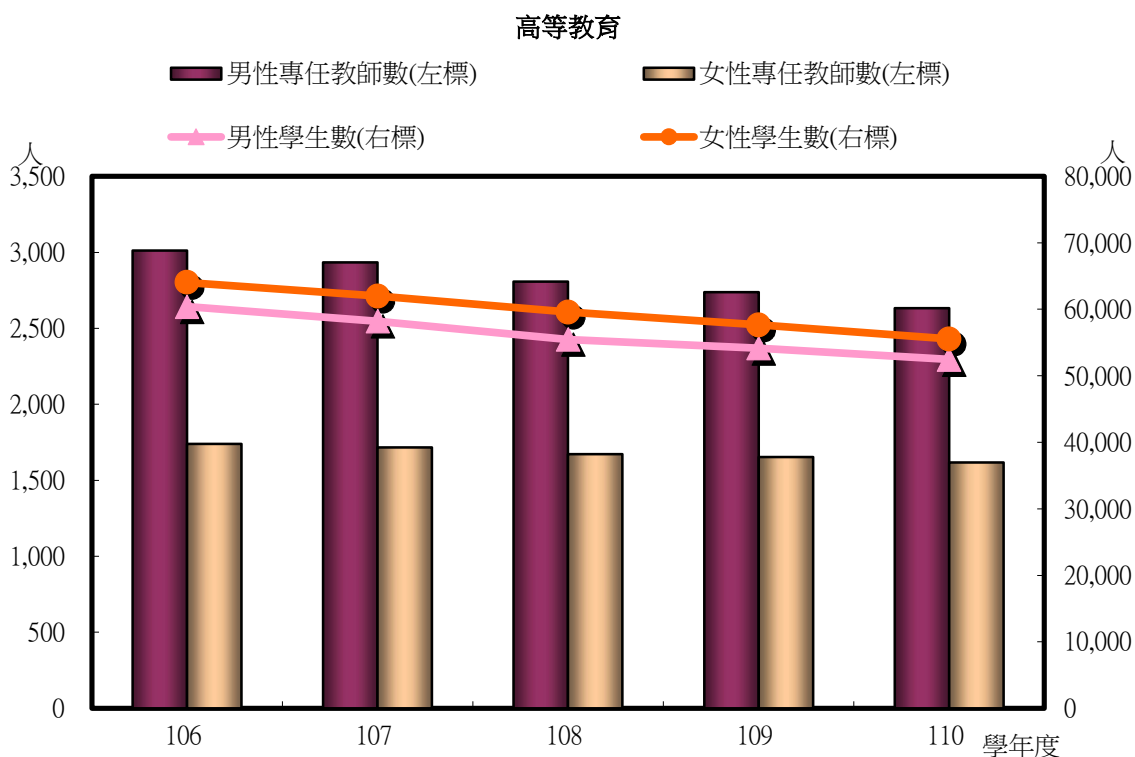
說明：1.含高級中等學校之普通科、專業群(職業)科、綜合高中、實用技能學程及進修部(學校)。

2.108學年度高級中等學校學生數修正為男性26,789人、女性22,127人；107學年度高級中等學校學生數修正為男性29,520人。

3-9 高等教育

臺南市公私立大專院校專任教師數以男性占多數；學生數為女性多於男性。

本市110學年度公私立大專院校專任教師數男性2,633人、女性1,617人，較109學年度男性2,739人減少106人(減少3.87%)、女性1,653人減少36人(減少2.18%)；學生數男性52,458人、女性55,547人，較109學年度男性54,166人減少1,708人(減少3.15%)、女性57,641人減少2,094人(減少3.63%)。



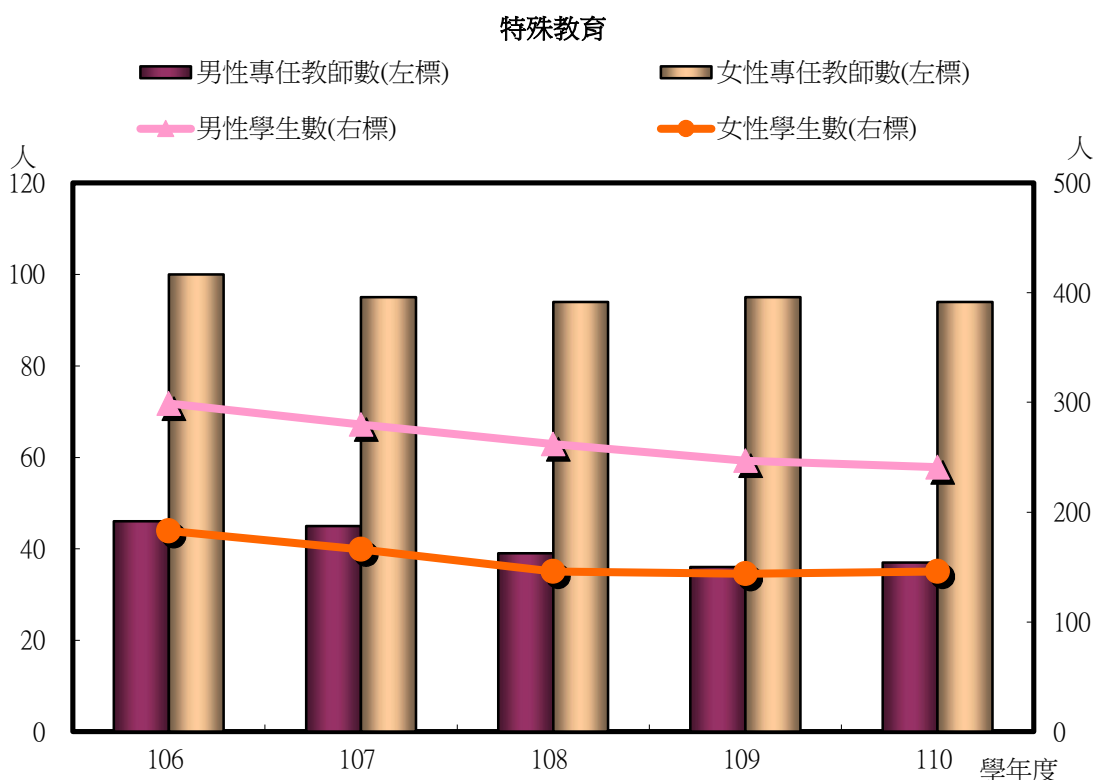
項目	專任教師數				學生數			
	男		女		男		女	
單位	人	性別比率 %	人	性別比率 %	人	性別比率 %	人	性別比率 %
106學年度	3,012	63.38	1,740	36.62	60,397	48.53	64,050	51.47
107學年度	2,934	63.10	1,716	36.90	58,213	48.42	62,002	51.58
108學年度	2,807	62.67	1,672	37.33	55,491	48.23	59,566	51.77
109學年度	2,739	62.36	1,653	37.64	54,166	48.45	57,641	51.55
110學年度	2,633	61.95	1,617	38.05	52,458	48.57	55,547	51.43
110年較109年增減數	-106	-0.41	-36	0.41	-1,708	0.12	-2,094	-0.12
110年較109年增減%	-3.87	--	-2.18	--	-3.15	--	-3.63	--

資料來源：教育部統計處

3-10特殊教育

臺南市公立特殊學校專任教師數以女性占多數；學生數為男性多於女性。

本市110學年度公立特殊學校專任教師數男性37人、女性94人，較109學年度男性36人增加1人(2.78%)、女性94人減少1人(減少1.05%)；學生數男性241人、女性146人，較109學年度男性247人減少6人(減少2.43%)、女性144人增加2人(1.39%)。



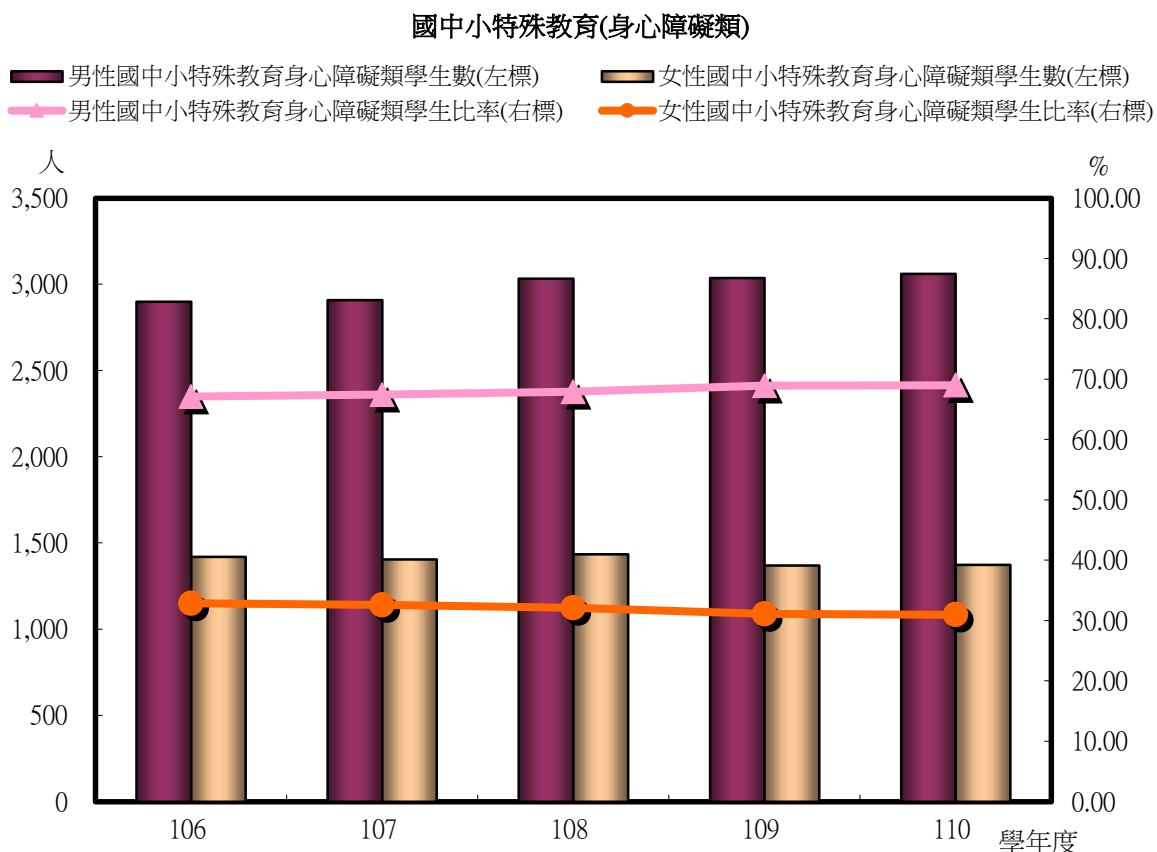
項目	專任教師數				學生數			
	男		女		男		女	
	人	性別比率 %	人	性別比率 %	人	性別比率 %	人	性別比率 %
單位	人	%	人	%	人	%	人	%
106學年度	46	31.51	100	68.49	299	62.03	183	37.97
107學年度	45	32.14	95	67.86	280	62.78	166	37.22
108學年度	39	29.32	94	70.68	262	64.22	146	35.78
109學年度	36	27.48	95	72.52	247	63.17	144	36.83
110學年度	37	28.24	94	71.76	241	62.27	146	37.73
110年較109年增減數	1	0.76	-1	-0.76	-6	-0.90	2	0.90
110年較109年增減%	2.78	--	-1.05	--	-2.43	--	1.39	--

資料來源：教育部統計處

3-11國中小特殊教育(身心障礙類)

臺南市國中小特殊教育身心障礙類學生數以男性占多數，男性性別比率逐年上升；女性性別比率逐年下降。

本市110學年度國中小特殊教育身心障礙類學生數男性3,062人、女性1,374人，較109學年度男性3,037人增加25人(0.82%)、女性1,370人增加4人(0.29%)。



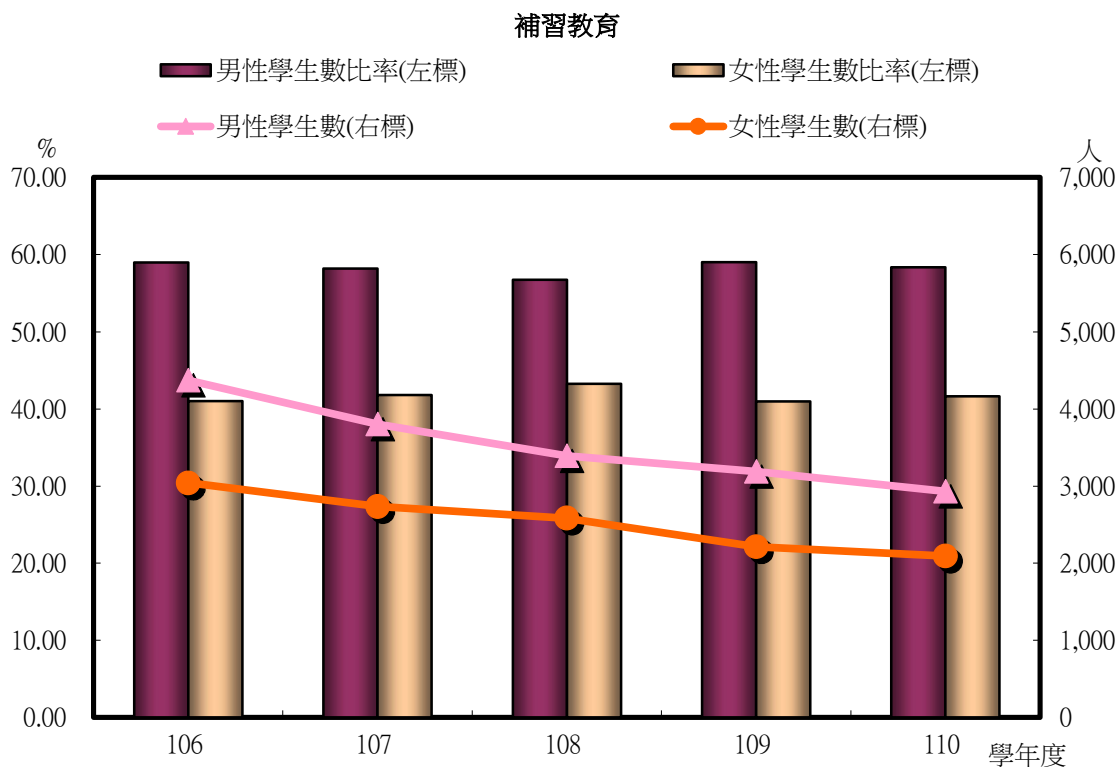
項目	國中小特殊教育身心障礙類學生數			
	男		女	
	人	性別比率	人	性別比率
單位	人	%	人	%
106學年度	2,900	67.13	1,420	32.87
107學年度	2,909	67.42	1,406	32.58
108學年度	3,034	67.91	1,434	32.09
109學年度	3,037	68.91	1,370	31.09
110學年度	3,062	69.03	1,374	30.97
110年較109年增減數	25	0.11	4	-0.11
110年較109年增減%	0.82	--	0.29	--

資料來源：教育部統計處

3-12補習教育

臺南市公私立補習教育學生數為男性多於女性。

本市110學年度學生數男性2,932人、女性2,092人，較109學年度男性3,191人減少259人(減少8.12%)、女性2,214人減少122人(減少5.51)。



項目	學生數			
	男		女	
單位	人	性別比率 (%)	人	性別比率 (%)
106學年度	4,371	58.97	3,041	41.03
107學年度	3,802	58.19	2,732	41.81
108學年度	3,391	56.75	2,584	43.25
109學年度	3,191	59.04	2,214	40.96
110學年度	2,932	58.36	2,092	41.64
110年較109年增減數	-259	-1	-122	1
110年較109年增減%	-8.12	--	-5.51	--

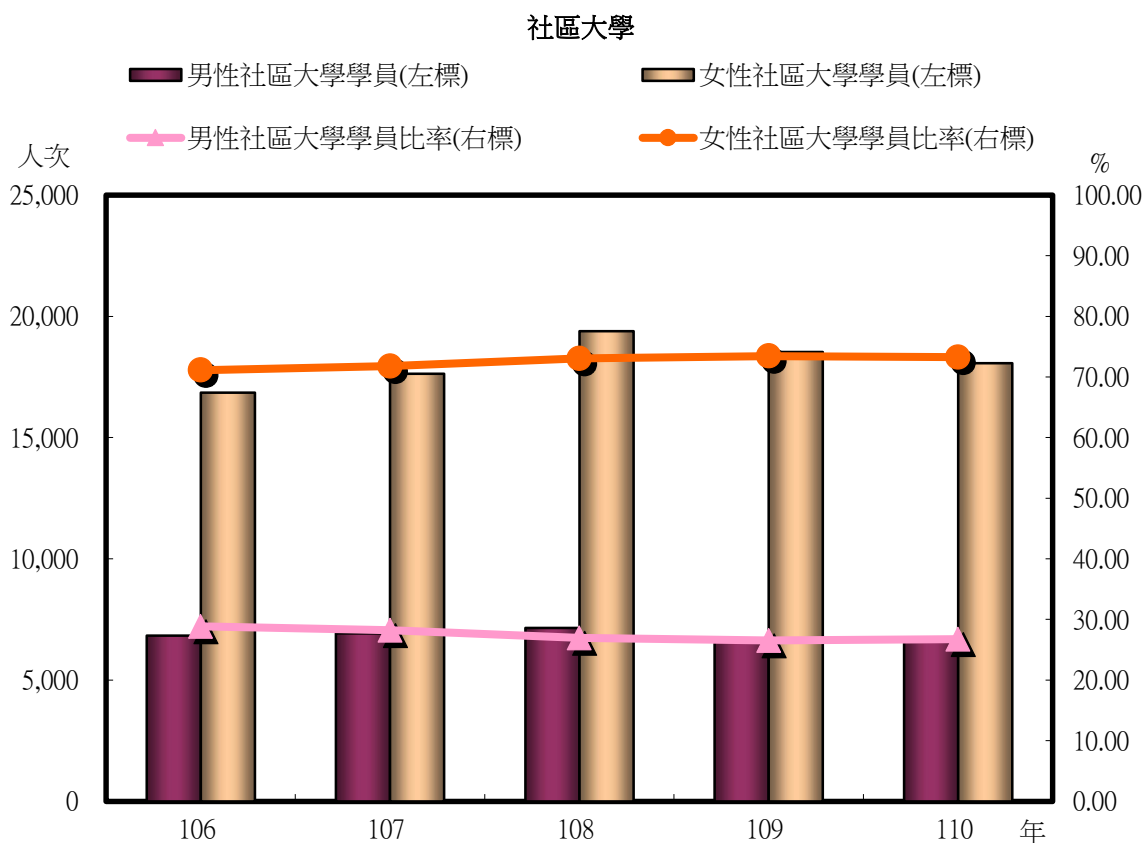
資料來源：教育部統計處。

說明：含國小、國中附設補習學校、高級進修學校及實用技能學程。

3-13社區大學

臺南市社區大學學員人次以女性居多，女性約為男性的2.74倍。

本市110年社區大學學員男性6,601人次、女性18,075人次，較109年男性6,690人次減少89人次(減少1.33%)、女性18,530人次減少455人次(減少2.46%)。



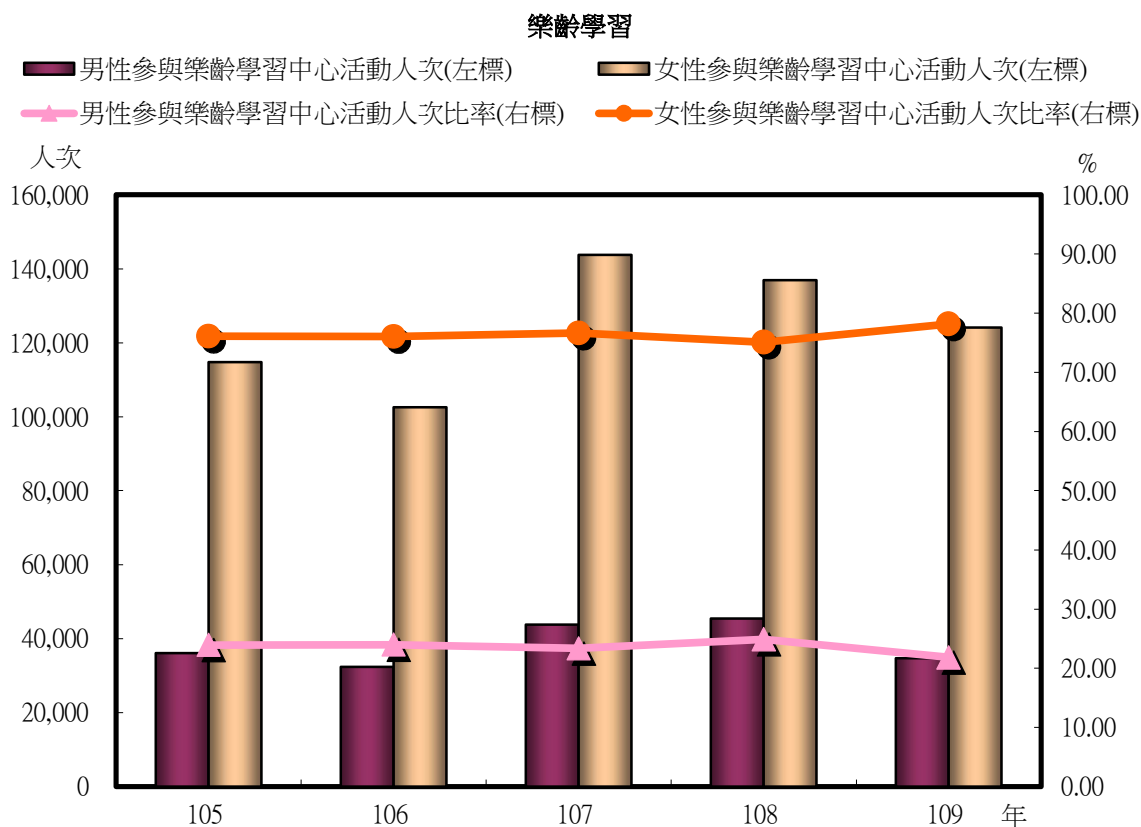
項目	社區大學學員			
	男		女	
	人次	性別比率	人次	性別比率
單位	人次	%	人次	%
106年	6,835	28.85	16,855	71.15
107年	6,925	28.19	17,640	71.81
108年	7,147	26.93	19,395	73.07
109年	6,690	26.53	18,530	73.47
110年	6,601	26.75	18,075	73.25
110年較109年增減數	-89	0.22	-455	-0.22
110年較109年增減%	-1.33	--	-2.46	--

資料來源：教育部統計處

3-14 樂齡學習

臺南市參與樂齡學習中心活動人次以女性占多數。

本市109年參與樂齡學習中心活動男性34,673人次、女性124,103人次，較108年男性45,408人次減少10,735人次(減少23.64%)、女性136,896人次減少12,793人次(減少9.35%)。



項目	參與樂齡學習中心活動人次			
	男		女	
	人次	性別比率	人次	性別比率
單位	人次	%	人次	%
105年	36,082	23.91	114,810	76.09
106年	32,343	23.97	102,571	76.03
107年	43,784	23.35	143,746	76.65
108年	45,408	24.91	136,896	75.09
109年	34,673	21.84	124,103	78.16
109年較108年增減數	-10,735	-3.07	-12,793	3.07
109年較108年增減%	-23.64	--	-9.35	--

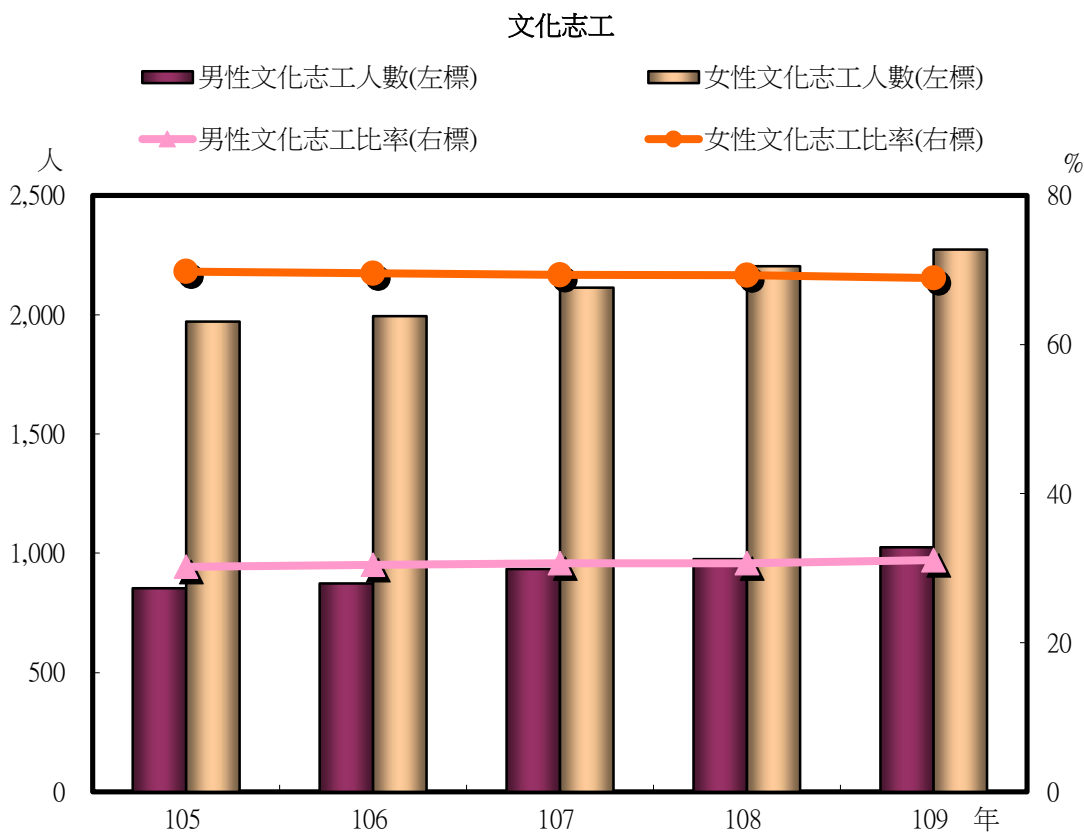
資料來源：教育部統計處

說明：110年資料尚未產生。

3-15文化志工

臺南市文化志工人數逐年增加，且以女性居多。

本市109年文化志工人數男性1,025人、女性2,273人，較108年男性975人增加50人(5.13%)、女性2,204人增加69人(3.13%)。



項目	文化志工人數			
	男		女	
單位	人	性別比率 %	人	性別比率 %
105年	853	30.19	1,972	69.81
106年	873	30.45	1,994	69.55
107年	934	30.64	2,114	69.36
108年	975	30.67	2,204	69.33
109年	1,025	31.08	2,273	68.92
109年較108年增減數	50	0.41	69	-0.41
109年較108年增減%	5.13	--	3.13	--

資料來源：文化部

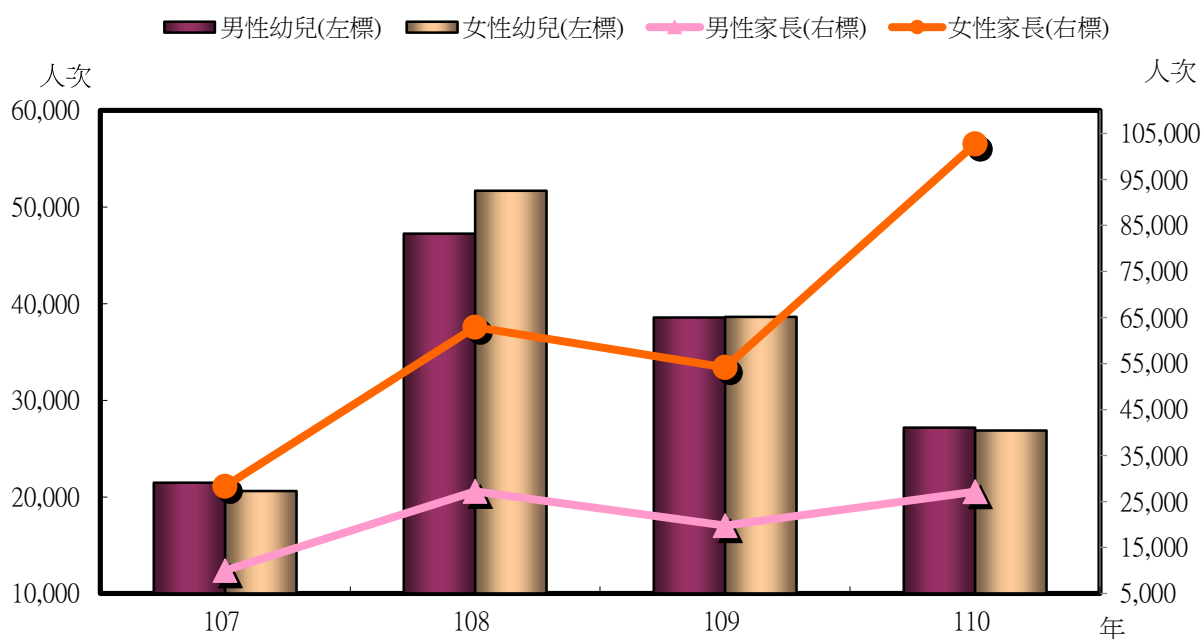
說明：110年資料尚未產生。

3-16親子悠遊館總受益人次

臺南市親子悠遊館總收益人次女性多於男性，受益對象男性以幼兒為最多，女性則以家長為最多。

本市110年親子悠遊館總受益人次，男性為56,178人次、女性為134,832人次，較109年男性60,106人次減少3,928人次(減少6.54%)、女性99,619人次增加35,213人次(增加35.35%)。男性以幼兒27,181人次最多，較109年38,586人次減少11,405人次(減少29.56%)，女性以家長102,728人次最多，較109年54,185人次增加48,543人次(增加89.59%)。

親子悠遊館總受益人次



項目	總計		幼兒		家長		祖父母		托育人員		新住民		原住民		單親	
	男	女	男	女	男	女	男	女	男	女	男	女	男	女	男	女
單位	人次	人次	人次	人次	人次	人次	人次	人次	人次	人次	人次	人次	人次	人次	人次	人次
民國106年
民國107年	33,147	54,305	21,485	20,607	10,026	28,315	1,560	4,485	59	756	355	552	62	108	149	237
民國108年	71,252	114,838	47,266	51,701	27,197	62,886	4,346	10,835	235	1,304	860	1,642	144	240	155	270
民國109年	60,106	99,619	38,586	38,637	19,810	54,185	2,892	7,617	385	2,484	1,139	2,005	121	259	203	322
民國110年	56,178	134,832	27,181	26,887	27,173	102,728	1,728	4,824	149	878	476	1,035	79	179	142	274
110年較109年增減數	-3,928	35,213	#####	#####	7,363	48,543	-1,164	-2,793	-236	-1,606	-663	-970	-42	-80	-61	-48
110年較109年增減%	-6.54	35.35	-29.56	-30.41	37.17	89.59	-40.25	-36.67	-61.30	-64.65	-58.21	-48.38	-34.71	#####	-30.05	-14.91

資料來源：本府社會局

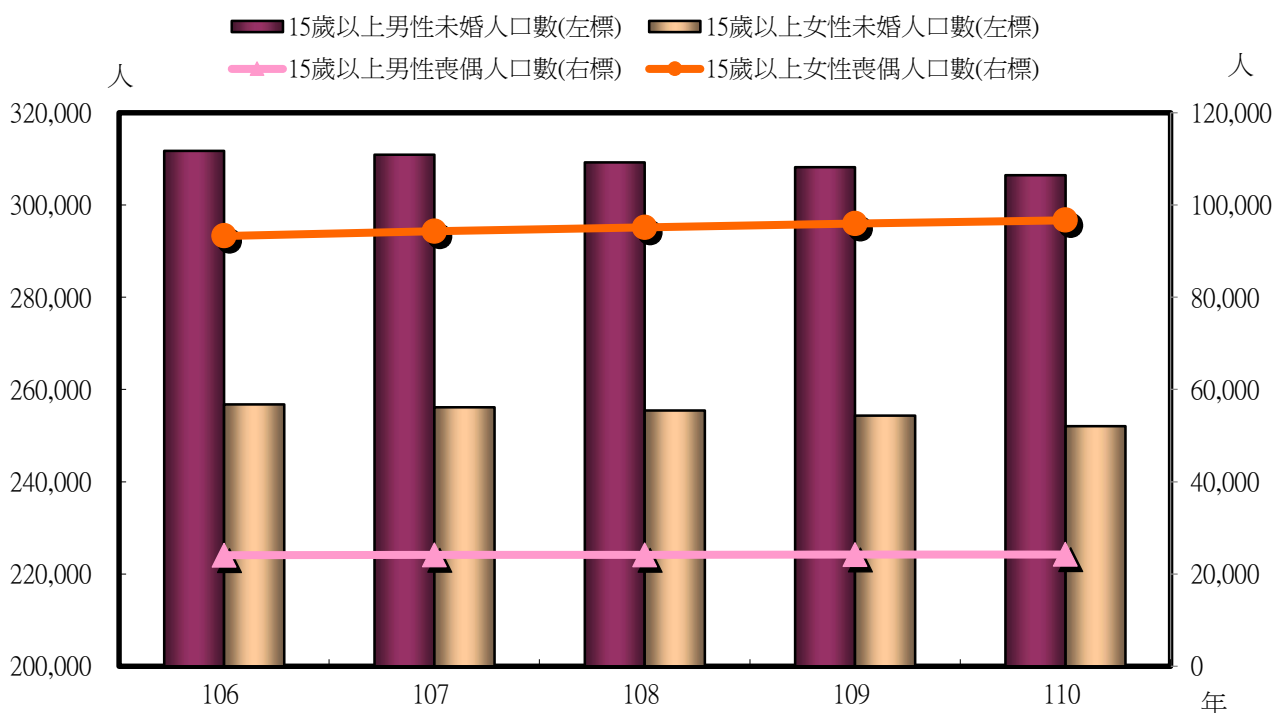
備註：資料自107年始統計男女性人數。

3-17 婚姻狀況

臺南市15歲以上未婚人口數為男性多於女性，有偶人數亦以男性居多，喪偶與離婚則均以女性居多，喪偶女性則為男性3.99倍左右。

本市110年15歲以上未婚人口數男性為306,484人、女性為252,057人，較109年男性308,241人減少1,757人(-0.57%)、女性254,385減少2,328人(-0.92%)；15歲以上喪偶人口數男性為24,256人、女性為96,714人，較109年男性24,239人增加17人(0.07%)、女性96,004人增加710人(0.74%)。

婚姻狀況



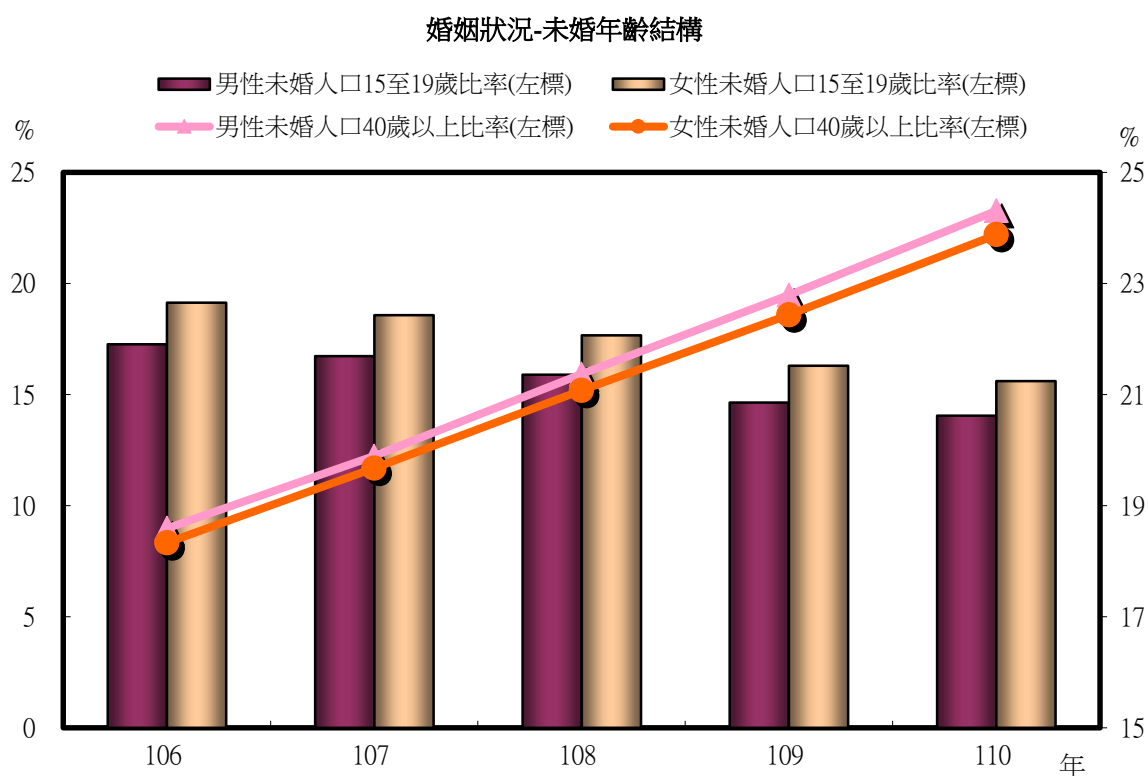
項目	15歲以上人口										
	總計		未婚		有偶		喪偶		離婚		
	男	女	男	女	男	女	男	女	男	女	
單位	人	人	人	人	人	人	人	人	人	人	人
民國106年	820,832	831,999	311,788	256,810	419,565	410,906	24,081	93,318	65,398	70,965	
民國107年	820,339	832,988	310,962	256,177	418,363	409,778	24,142	94,325	66,872	72,708	
民國108年	819,315	834,095	309,292	255,498	417,579	408,860	24,132	95,136	68,312	74,601	
民國109年	817,969	833,464	308,241	254,385	415,711	406,767	24,239	96,004	69,778	76,308	
民國110年	813,915	829,906	306,484	252,057	412,367	403,690	24,256	96,714	70,808	77,445	
110年較109年增減數	-4,054	-3,558	-1,757	-2,328	-3,344	-3,077	17	710	1,030	1,137	
110年較109年增減%	-0.50	-0.43	-0.57	-0.92	-0.80	-0.76	0.07	0.74	1.48	1.49	

資料來源：本府民政局

3-18 婚姻狀況 - 未婚年齡結構

臺南市15歲以上未婚人口中，29歲以下所占比率均女性較男性高，30歲以上則為男性所占比率高於女性。

本市110年15歲以上女性未婚人口以40歲以上所占比率最高，為23.88%較109年22.44%增加1.44個百分點；男性未婚人口以40歲以上所占比率最高為24.31%，較109年22.79%增加1.52個百分點。女性其次為20至24歲19.70%，較109年20.48%減少0.79個百分點；男生其次為25至29歲18.49%，較109年18.56%減少0.06個百分點。



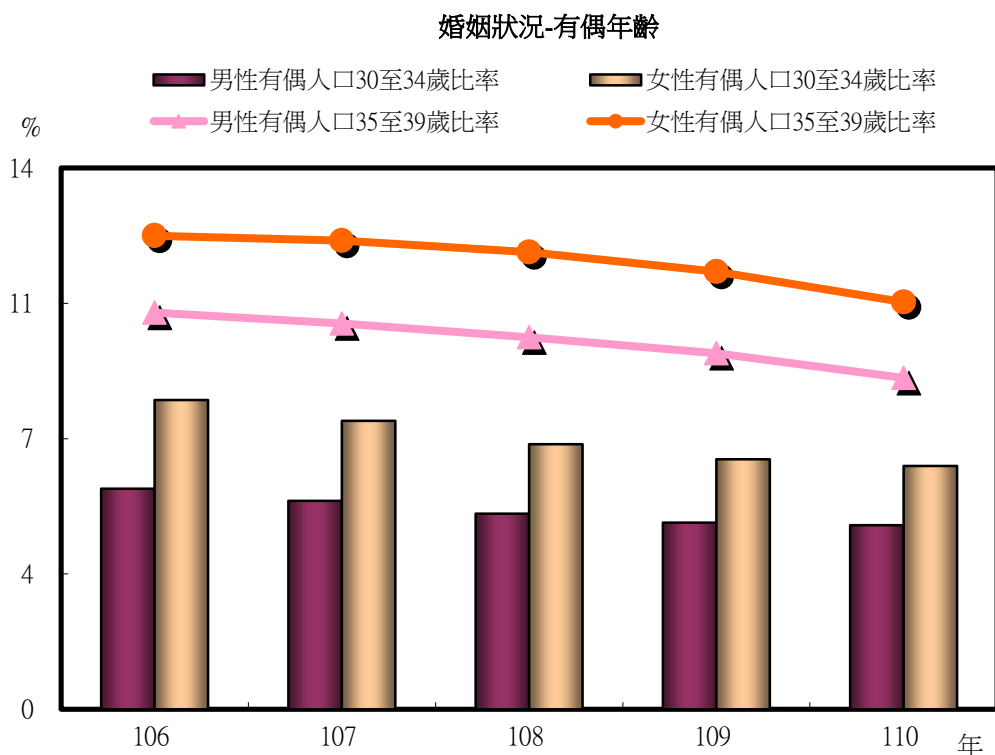
項目	15歲以上未婚人口結構比											
	15-19歲		20-24歲		25-29歲		30-34歲		35-39歲		40歲以上	
	男	女	男	女	男	女	男	女	男	女	男	女
單位	%	%	%	%	%	%	%	%	%	%	%	%
民國106年	17.27	19.14	20.47	22.59	18.94	19.01	13.97	12.03	10.76	8.90	18.59	18.33
民國107年	16.73	18.58	19.68	21.43	18.66	19.01	14.14	12.31	10.90	8.99	19.89	19.68
民國108年	15.89	17.68	19.20	20.77	18.70	19.21	13.90	12.20	10.94	9.07	21.37	21.07
民國109年	14.64	16.31	18.96	20.48	18.56	19.14	14.15	12.51	10.90	9.12	22.79	22.44
民國110年	14.05	15.61	18.11	19.70	18.49	19.15	14.43	12.81	10.60	8.85	24.31	23.88
110年較109年增減數	-0.58	-0.69	-0.85	-0.79	-0.06	0.01	0.28	0.31	-0.31	-0.28	1.52	1.44
110年較109年增減%	--	--	--	--	--	--	--	--	--	--	--	--

資料來源：本府民政局

3-19 婚姻狀況 - 有偶年齡結構

臺南市15歲以上有偶人口中，39歲以下所占比率男女性結構多有逐年下降趨勢，40歲以上則有逐年上升趨勢，顯示本市有越晚婚之趨勢。

本市110年35至39歲男女性有偶人口結構比，男性為8.57%，女性為10.53%，較109年男性9.21%減少0.65個百分點、女性11.31%減少0.78個百分點。另外30至34歲結構比，男性為4.76%，女性為6.29%，較109年男性4.83%減少0.07個百分點、女性6.46%減少0.17個百分點。



項目	15歲以上有偶人口結構比											
	15-19歲		20-24歲		25-29歲		30-34歲		35-39歲		40歲以上	
	男	女	男	女	男	女	男	女	男	女	男	女
單位	%	%	%	%	%	%	%	%	%	%	%	%
民國106年	0.01	0.03	0.21	0.52	1.72	2.87	5.71	8.00	10.26	12.25	82.10	76.33
民國107年	0.01	0.03	0.22	0.49	1.59	2.67	5.39	7.46	9.98	12.12	82.81	77.23
民國108年	0.01	0.03	0.22	0.46	1.58	2.53	5.06	6.86	9.62	11.83	83.51	78.29
民國109年	0.01	0.02	0.23	0.46	1.55	2.41	4.83	6.46	9.21	11.31	84.17	79.33
民國110年	0.01	0.02	0.22	0.45	1.55	2.37	4.76	6.29	8.57	10.53	84.90	80.34
110年較109年增減數	0.00	-	-0.01	-0.01	-	-0.04	-0.07	-0.17	-0.65	-0.78	0.73	1.01
110年較109年增減%	--	--	--	--	--	--	--	--	--	--	--	--

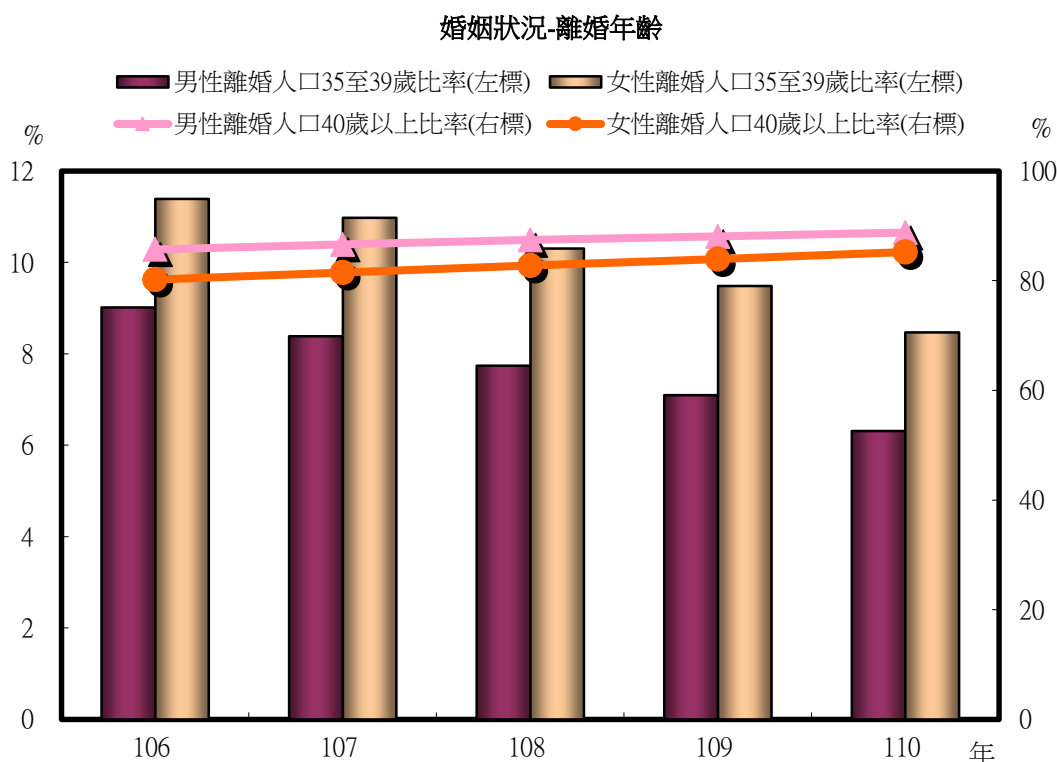
資料來源：本府民政局

說明：原始值因四捨五入關係，細項加總容或不等於總計數。

3-20婚姻狀況 - 離婚年齡結構

臺南市15歲以上離婚人口中，39歲以下所占比率均女性高於男性，40歲以上則為男性所占比率高於女性。

本市110年15歲以上男女性離婚人口均以40歲以上所占比率最高，男性為88.81%，女性為85.24%，較109年男性88.06%增加0.74個百分點、女性83.96%增加1.28個百分點。其次為35至39歲，男性為6.31%，女性為8.47%，較109年男性7.10%減少0.79個百分點、女性9.49%減少1.01個百分點。



項目	15歲以上離婚人口結構比											
	15-19歲		20-24歲		25-29歲		30-34歲		35-39歲		40歲以上	
	男	女	男	女	男	女	男	女	男	女	男	女
單位	%	%	%	%	%	%	%	%	%	%	%	%
民國106年	0.002	0.03	0.30	0.57	1.34	2.03	3.62	5.75	9.02	11.39	85.73	80.22
民國107年	0.002	0.02	0.29	0.58	1.32	1.87	3.35	5.06	8.39	10.98	86.65	81.49
民國108年	0.003	0.03	0.27	0.57	1.37	1.91	3.20	4.43	7.74	10.31	87.41	82.75
民國109年	0.004	0.02	0.30	0.56	1.32	1.90	3.21	4.08	7.10	9.49	88.06	83.96
民國110年	0.007	0.01	0.29	0.54	1.31	1.87	3.27	3.87	6.31	8.47	88.81	85.24
110年較109年增減數	0.003	-0.01	-0.01	-0.02	0.00	-0.03	0.06	-0.21	-0.79	-1.01	0.74	1.28
110年較109年增減%	--	--	--	--	--	--	--	--	--	--	--	--

資料來源：本府民政局

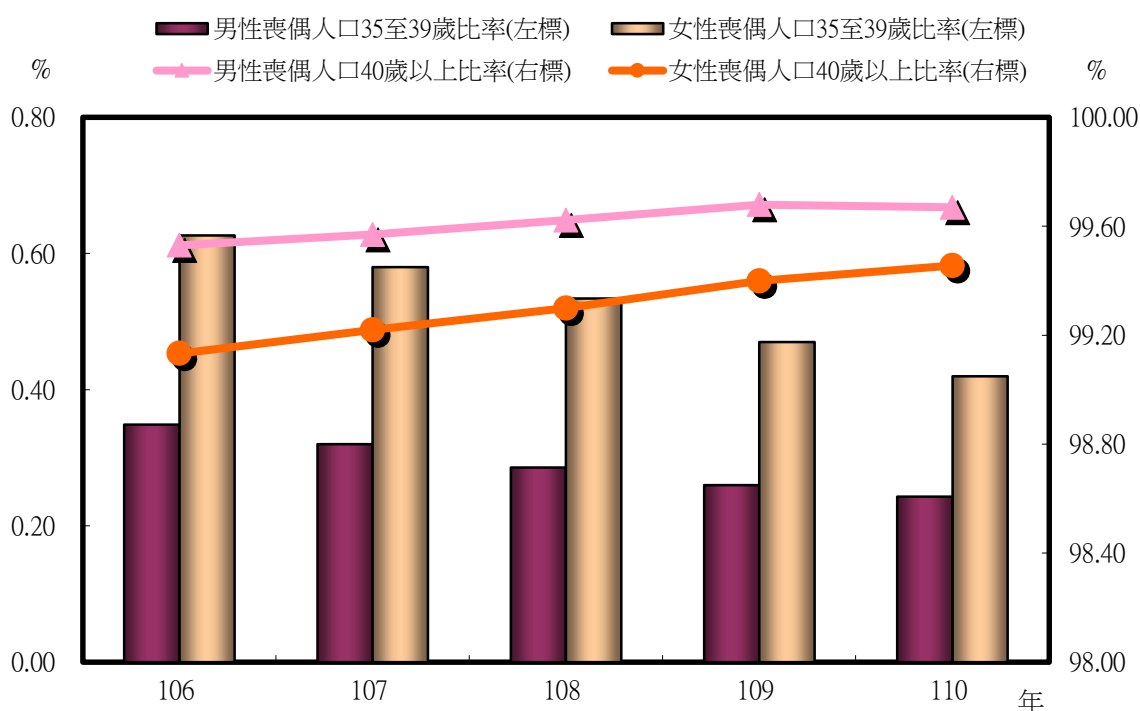
說明：原始值因四捨五入關係，細項加總容或不等於總計數。

3-21 婚姻狀況 - 喪偶年齡結構

臺南市15歲以上喪偶人口中，25歲以上至39歲以下女性所占比率多較男性高，40歲以上則多為男性所占比率高於女性。

本市110年15歲以上男女性喪偶人口均以40歲以上所占比率最高，男性為99.67%，女性為99.46%，較109年男性99.68%減少0.004個百分點、女性99.40%增加0.06個百分點。其次為35至39歲，男性為0.24%，女性為0.42%，較109年男性0.26%減少0.02個百分點、女性0.47%減少0.04個百分點。

婚姻狀況-喪偶年齡



項目	15歲以上喪偶人口結構比											
	15-19歲		20-24歲		25-29歲		30-34歲		35-39歲		40歲以上	
	男	女	男	女	男	女	男	女	男	女	男	女
單位	%	%	%	%	%	%	%	%	%	%	%	%
民國106年	-	-	-	0.00	0.02	0.03	0.10	0.21	0.35	0.63	99.53	99.13
民國107年	-	-	-	-	0.01	0.03	0.10	0.17	0.32	0.58	99.57	99.22
民國108年	-	-	0.01	0.01	0.01	0.03	0.07	0.13	0.29	0.53	99.62	99.30
民國109年	-	-	0.01	0.00	0.01	0.03	0.04	0.10	0.26	0.47	99.68	99.40
民國110年	-	-	0.01	0.01	0.01	0.03	0.06	0.09	0.24	0.42	99.67	99.46
110年較109年增減數	-	-	-	0.01	-	-	0.02	-0.01	-0.02	-0.05	-0.01	0.06
110年較109年增減%	--	--	--	--	--	--	--	--	--	--	--	--

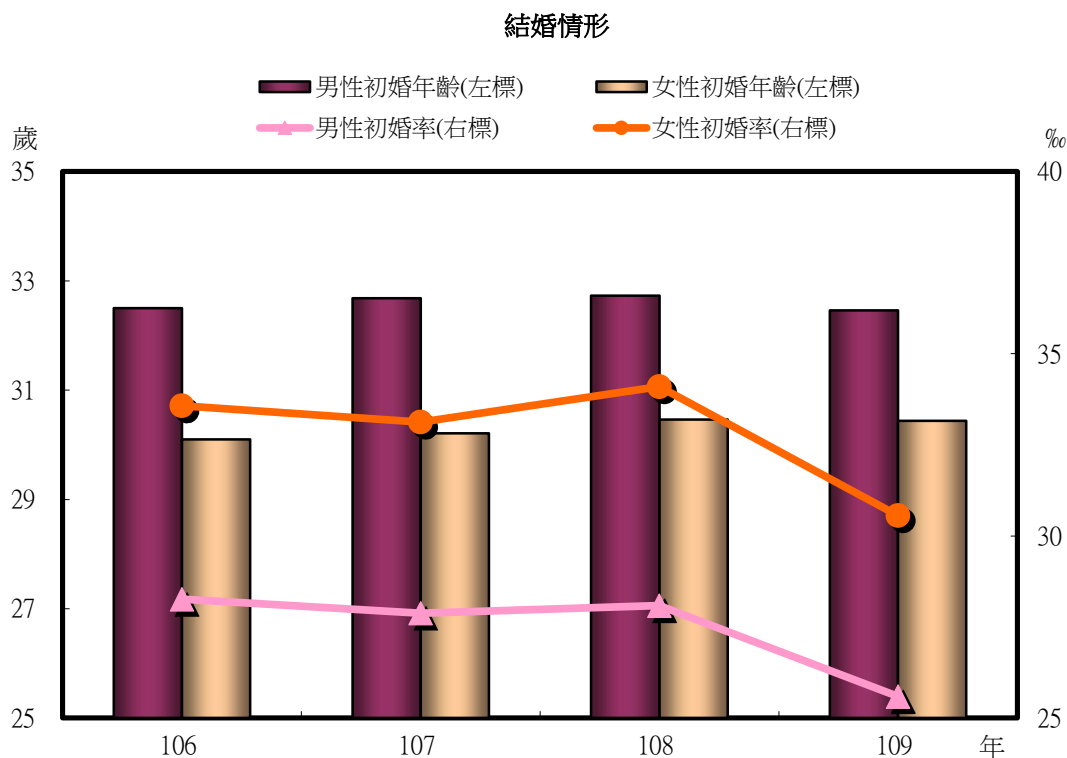
資料來源：本府民政局

說明：原始值因四捨五入關係，細項加總容或不等於總計數。

3-22結婚情形

臺南市初婚年齡及再婚率為男性高於女性；初婚率則為女性高於男性。

本市110年初婚年齡平均數男性32.46歲、女性30.50歲，較109年男性32.46歲減少0.004歲(-0.01%)、女性30.44歲增加0.06歲(0.21%)；初婚率男性24.50%、女性29.16%，較109年男性25.59%減少1.09個千分點、女性30.56%減少1.40個千分點。



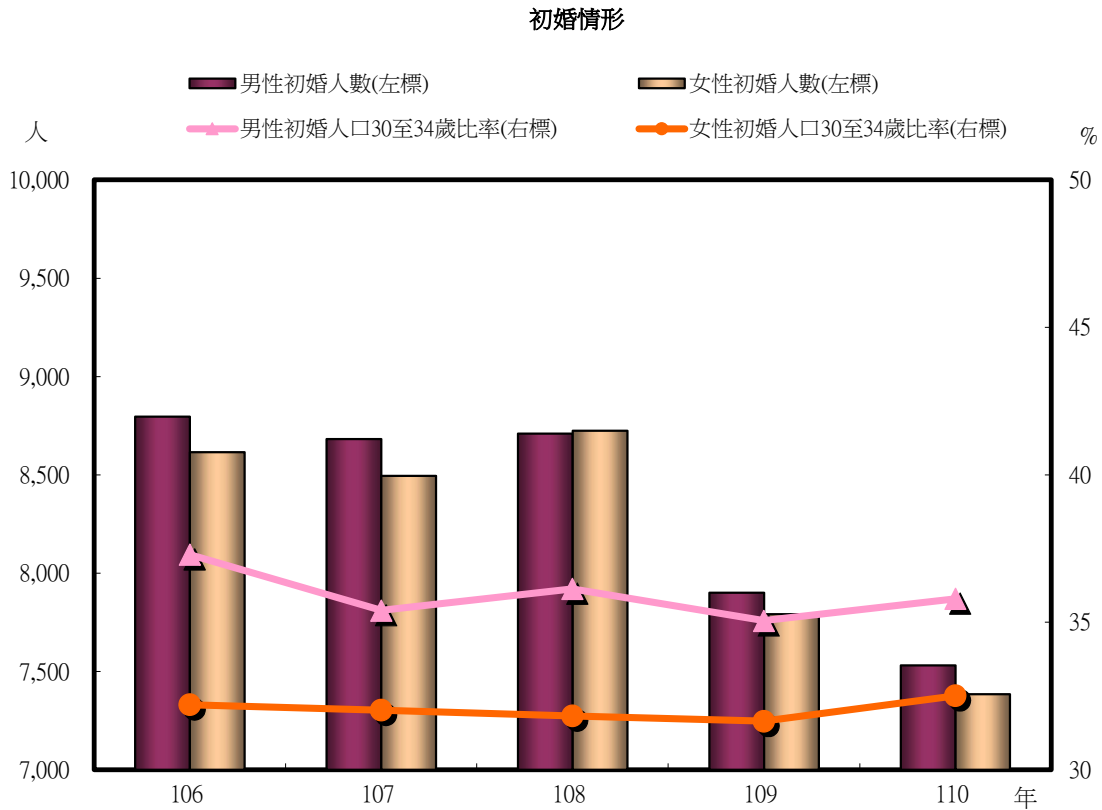
項目	與外籍、大陸(含港澳)結婚人數		初婚年齡平均數		初婚年齡中位數		初婚率		再婚率	
	男	女	男	女	男	女	男	女	男	女
單位	人	人	歲	歲	歲	歲	‰	‰	‰	‰
民國106年	340	991	32.50	30.10	32.10	29.60	28.26	33.57	17.18	10.54
民國107年	345	958	32.68	30.21	32.20	29.80	27.88	33.12	17.18	10.49
民國108年	364	1,057	32.73	30.46	32.26	29.95	28.09	34.10	16.24	9.99
民國109年	208	437	32.46	30.44	32.02	29.85	25.59	30.56	14.43	9.41
民國110年	178	301	32.46	30.50	24.50	29.16	13.78	9.32
110年較109年增減數	-30	-136	-	0.06	-1.09	-1.40	-0.65	-0.09
110年較109年增減%	-14.42	-31.12	-	0.21	--	--	--	--

資料來源：內政部統計處

3-23初婚情形

臺南市初婚人數為男性多於女性，女性初婚人數29歲以下所占比率均高於男性，29歲以上則低於男性。

本市110年初婚人數男性為7,530人，女性為7,383人，較109年男性7,900人減少370人(減少4.68%)、女生7,790人減少407人(減少5.22%)；男性初婚年齡以30至34歲居多占35.79%，女性則集中於25至29歲占37.60%。



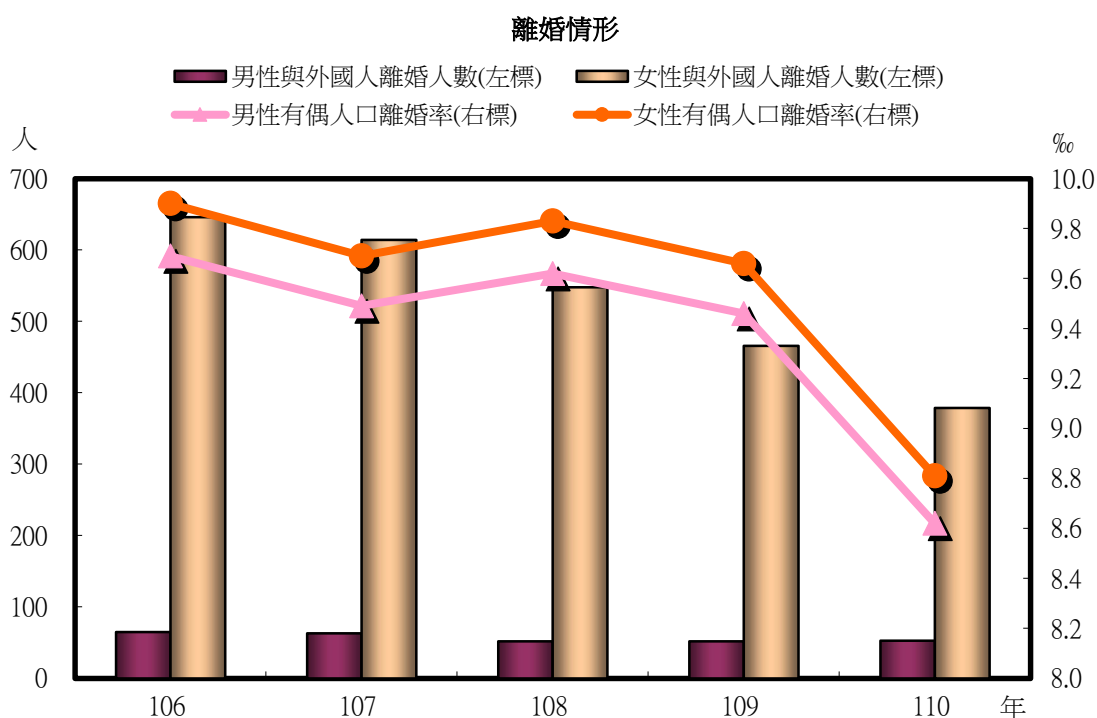
項目	性別比率				年齡別結構比															
	男		女		未滿15歲		15-19歲		20-24歲		25-29歲		30-34歲		35-39歲		40-44歲		45歲以上	
	人數	%	人數	%	男	女	男	女	男	女	男	女	男	女	男	女	男	女	男	女
單位	%	人	%	人	%	%	%	%	%	%	%	%	%	%	%	%	%	%	%	%
民國106年	50.52	8,795	49.48	8,615	-	-	0.34	1.88	5.75	12.18	28.49	39.07	37.29	32.20	19.44	11.03	5.95	2.57	2.73	1.08
民國107年	50.54	8,681	49.46	8,494	-	-	0.32	2.13	6.52	12.56	27.49	37.12	35.40	32.01	20.73	11.74	6.44	3.16	3.10	1.28
民國108年	49.96	8,710	50.04	8,724	-	-	0.48	1.67	6.48	12.07	26.73	36.66	36.13	31.82	20.23	12.77	6.56	3.63	3.40	1.38
民國109年	50.35	7,900	49.65	7,790	-	-	0.44	1.42	7.56	12.13	27.86	37.60	35.05	31.64	19.37	12.12	6.85	3.52	2.87	1.57
民國110年	50.49	7,530	49.51	7,383	-	-	0.32	1.26	7.07	11.69	29.12	37.60	35.79	32.51	17.66	11.91	6.64	3.44	3.40	1.60
110年較109年增減數	0.14	-370	-0.14	-407	-	-	-0.12	-0.17	-0.49	-0.44	1.26	0.00	0.74	0.86	-1.70	-0.21	-0.21	-0.08	0.53	0.03
110年較109年增減%	--	-4.68	--	-5.22	--	--	--	--	--	--	--	--	--	--	--	--	--	--	--	--

資料來源：本府民政局

3-24離婚情形

臺南市有偶人口離婚率女性略高於男性；與外國人離婚人數以女性居多。

本市110年有偶人口離婚率男性8.62‰、女性8.81‰，較109年男性9.46‰減少0.84個千分點、女性9.66‰減少0.85個千分點；與外國人離婚人數男性53人、女性379人，較109年男性52人增加1人(1.92%)、女性466人減少87人(-18.67%)。



項目	與外國人離婚人數		有偶人口離婚率	
	男	女	男	女
單位	人	人	‰	‰
民國106年	65	646	9.69	9.90
民國107年	63	614	9.49	9.69
民國108年	52	548	9.62	9.83
民國109年	52	466	9.46	9.66
民國110年	53	379	8.62	8.81
110年較109年增減數	1	-87	-0.84	-0.85
110年較109年增減%	1.92	-18.67	--	--

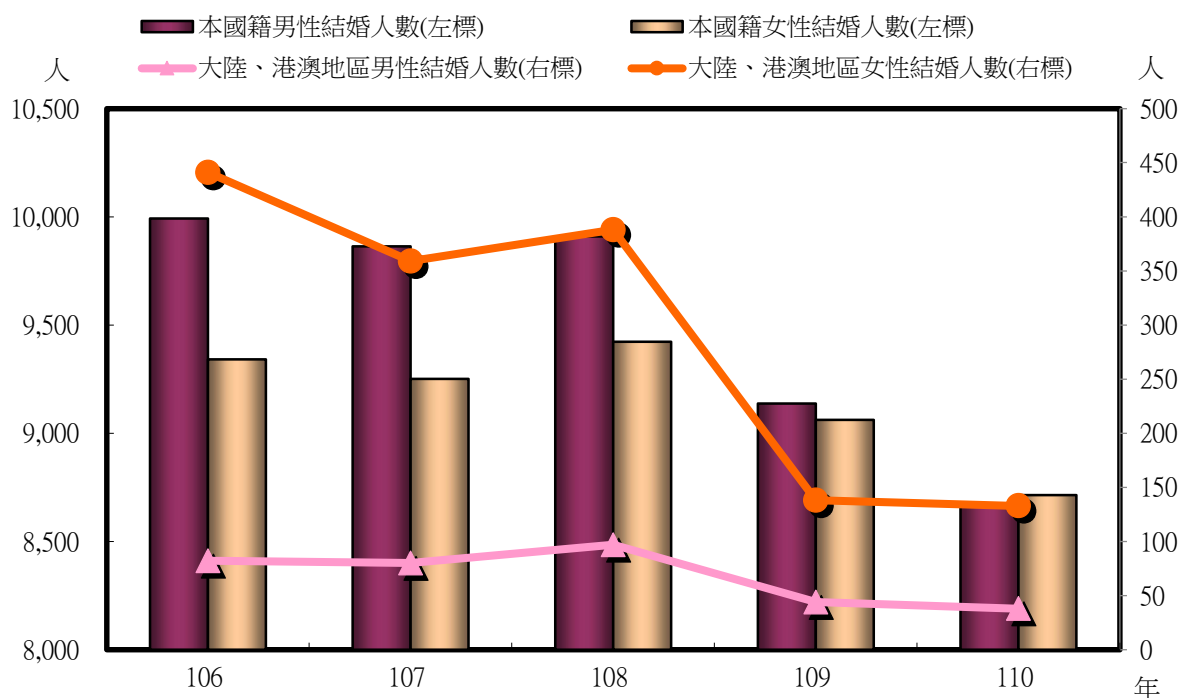
資料來源：內政部統計處

3-25結婚人數-按原屬國籍

臺南市結婚人數中原屬國籍為本國籍者以男性居多，原屬國籍為大陸、港澳地區及外國籍人數則以女性居多。

本市110年本國籍結婚人數男性為8,674人、女性為8,715人，較109年男性9,137人減少463人(減少5.07%)、女性9,062人減少347人(減少3.83%)；大陸、港澳地區男性結婚人數為38人、女性為133人，較109年男性44人減少6人(減少13.64%)、女性138人減少5人(減少3.62%)。

結婚人數-按原屬國籍



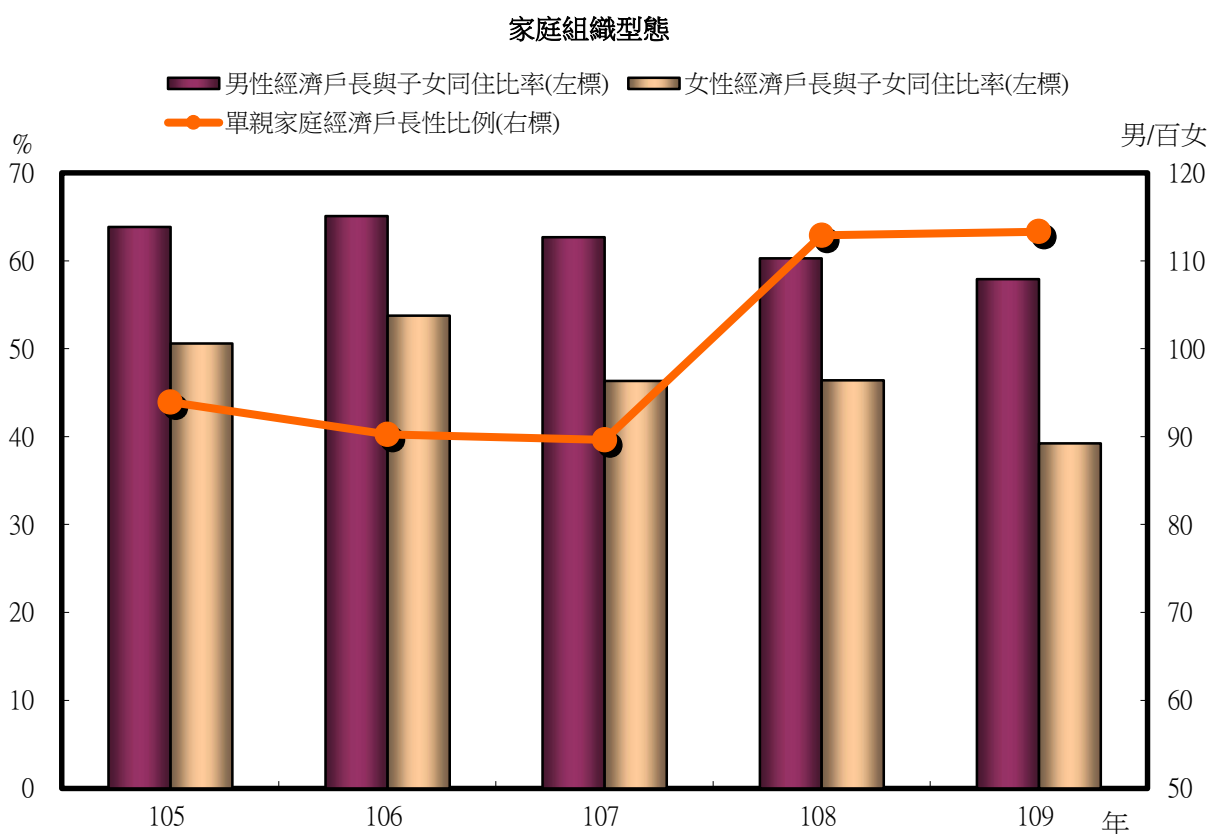
項目	結婚人數							
	總計		本國籍		大陸、港澳地區		外國籍	
	男	女	男	女	男	女	男	女
單位	人	人	人	人	人	人	人	人
民國106年	10,333	10,333	9,993	9,342	82	441	258	550
民國107年	10,209	10,209	9,864	9,251	80	359	265	599
民國108年	10,274	10,480	9,910	9,423	97	388	267	669
民國109年	9,345	9,499	9,137	9,062	44	138	164	299
民國110年	8,852	9,016	8,674	8,715	38	133	140	168
110年較109年增減數	-493	-483	-463	-347	-6	-5	-24	-131
110年較109年增減%	-5.28	-5.08	-5.07	-3.83	-13.64	-3.62	-14.63	-43.81

資料來源：內政部統計處

3-26家庭組織型態

臺南市家庭經濟戶長與子女同住比率男性較女性為高；單親家庭經濟戶長男性約為女性的1.13倍。

本市109年男性經濟戶長與子女同住比率為57.93%、女性為39.25%，較108年男性60.28%減少2.35個百分點、女性46.43%減少7.19個百分點；109年單親家庭經濟戶長性比例為113.33，亦即每百位女性單親家庭經濟戶長對113.33位男性單親家庭經濟戶長，較108年112.88增加0.45。



項目	經濟戶長與子女同住				單親家庭經濟戶長		
	人數		比率		人數		性比例
	男	女	男	女	男	女	
單位	人	人	%	%	人	人	男/百女
民國105年	302,740	101,333	63.87	50.61	35,118	37,385	93.94
民國106年	306,854	104,034	65.09	53.76	36,191	40,101	90.25
民國107年	305,199	92,232	62.69	46.33	32,237	35,965	89.63
民國108年	286,954	100,417	60.28	46.43	43,430	38,473	112.88
民國109年	287,921	79,314	57.93	39.25	38,350	33,839	113.33
109年較108年增減數	967	-21,103	-2.35	-7.19	-5,080	-4,634	0.45
109年較108年增減%	0.34	-21.02	--	--	-11.70	-12.04	--

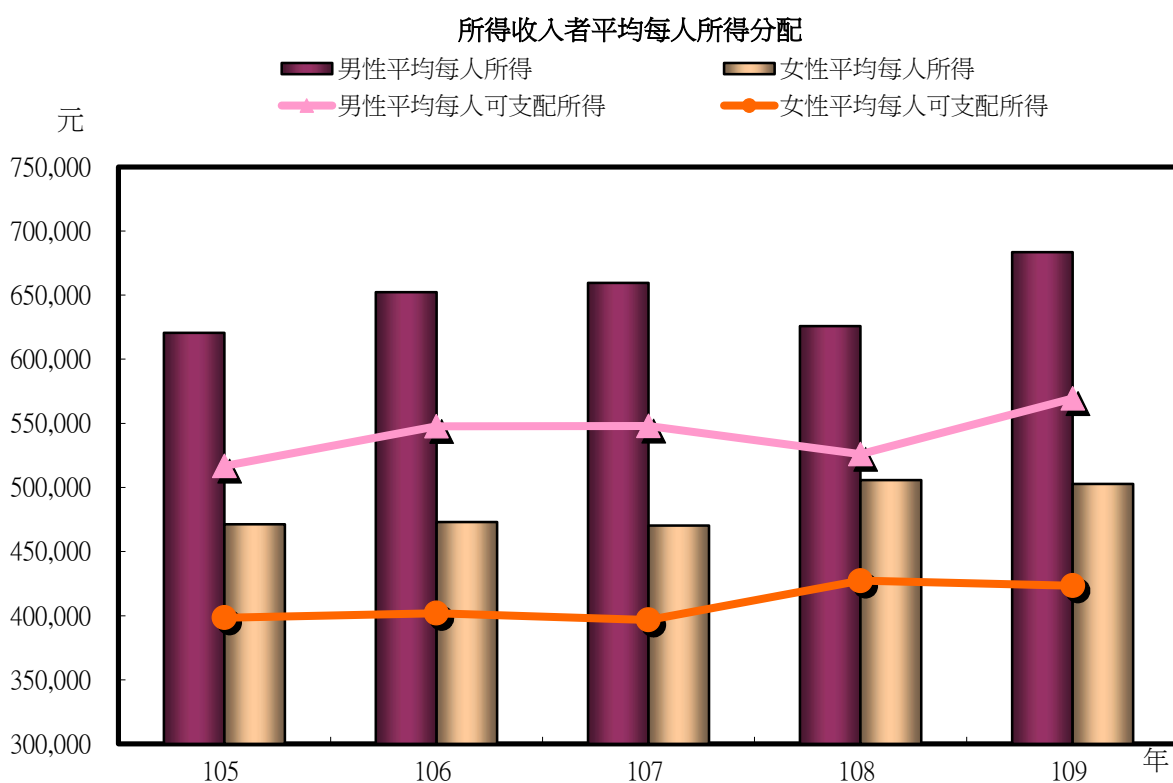
資料來源：本府主計處「臺南市家庭收支調查報告」

說明：因四捨五入關係，加減存在誤差。

3-27 家庭所得分配

臺南市所得收入者每人所得及每人可支配所得皆為男性高於女性；109年男性經濟戶長家戶之每人所得及每人可支配所得皆低於女性。

本市109年所得收入者每人所得男性為683,486元、女性為502,703元，較108年男性625,914元增加57,572元、9.20%，女性505,700元減少2,997元、0.59%；所得收入者每人可支配所得男性569,425元、女性423,481元，較108年男性525,899元增加43,526元、8.28%，女性427,190元減少3,709元、0.87%。



項目	按所得收入者性別分				按經濟戶長性別分			
	每人所得		每人可支配所得		每人所得		每人可支配所得	
	男	女	男	女	男	女	男	女
單位	元	元	元	元	元	元	元	元
民國105年	620,627	471,191	516,746	398,463	357,033	356,194	285,931	287,617
民國106年	652,150	473,092	547,591	401,845	366,409	354,645	294,606	286,528
民國107年	659,603	470,281	547,840	396,693	370,256	366,977	292,403	296,379
民國108年	625,914	505,700	525,899	427,190	371,937	398,535	298,679	325,235
民國109年	683,486	502,703	569,425	423,481	400,066	407,177	317,542	331,329
109年較108年增減數	57,572	-2,997	43,526	-3,709	28,129	8,642	18,863	6,094
109年較108年增減%	9.20	-0.59	8.28	-0.87	7.56	2.17	6.32	1.87

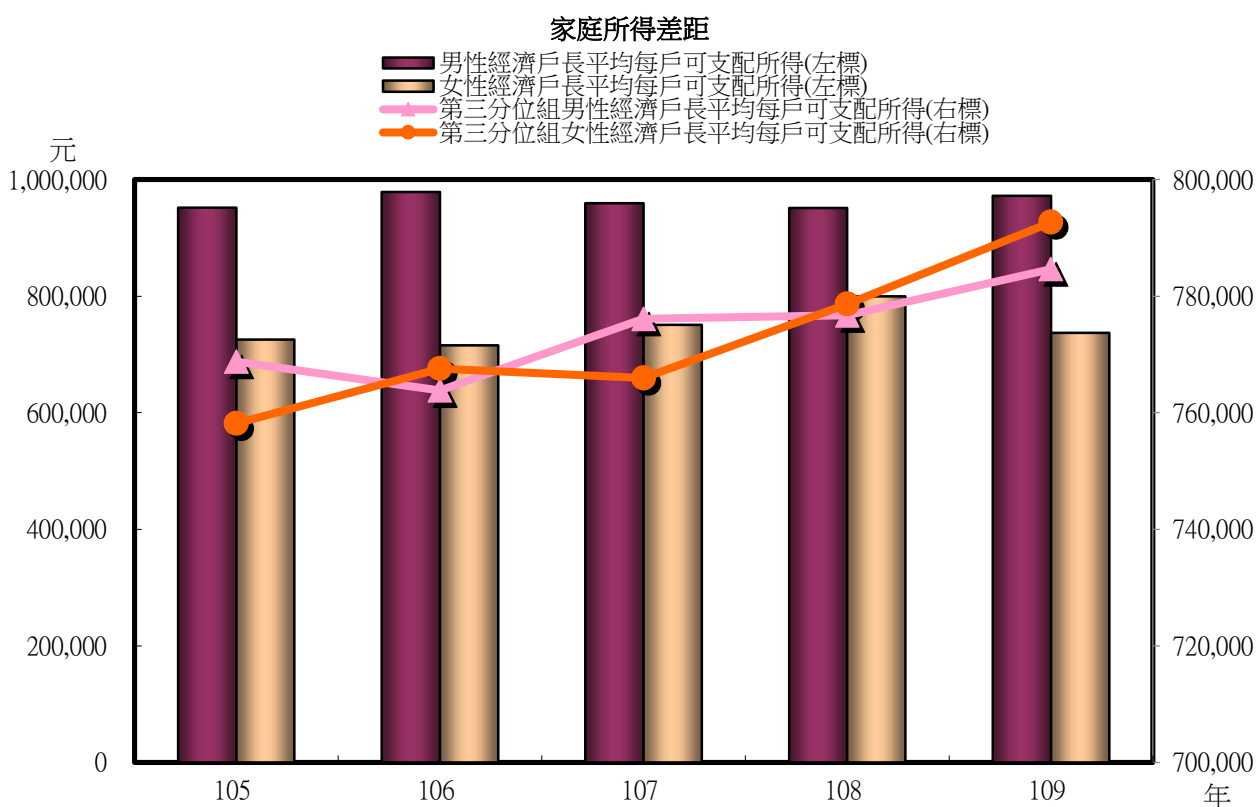
資料來源：本府主計處「臺南市家庭收支調查報告」

說明：因四捨五入關係，加減存在誤差。

3-28 家庭所得差距

臺南市男性經濟戶長家戶之平均每戶家庭可支配所得高於女性經濟戶長家戶。

本市109年經濟戶長為男性之每戶家庭可支配所得為971,995元、女性為737,270元，較108年男性951,469元增加20,526元、2.16%，女性799,881元減少62,611元、7.83%；第五分位組之男性經濟戶長平均每戶家庭可支配所得為1,827,238元、女性為1,746,759元，較108年男性1,790,008元增加37,230元、2.08%，女性2,044,896元減少298,137元、14.58%。



項目	經濟戶長性別每戶可支配所得按戶數五分位組											
	總平均		第一分位組 (低所得)		第二分位組		第三分位組		第四分位組		第五分位組 (高所得)	
	男	女	男	女	男	女	男	女	男	女	男	女
單位	元	元	元	元	元	元	元	元	元	元	元	元
民國105年	951,760	725,341	279,987	278,894	527,558	518,501	768,766	758,160	1,034,688	1,059,911	1,824,262	1,769,029
民國106年	978,763	715,948	287,309	277,326	531,259	522,579	763,825	767,603	1,053,282	1,052,339	1,906,262	1,786,460
民國107年	959,549	750,627	296,082	297,407	563,775	547,718	776,133	765,958	1,052,249	1,060,986	1,816,412	1,797,172
民國108年	951,469	799,881	304,918	294,150	534,741	529,253	776,706	778,690	1,065,538	1,041,056	1,790,008	2,044,896
民國109年	971,995	737,270	303,592	295,101	538,589	547,474	784,630	792,690	1,078,023	1,089,968	1,827,238	1,746,759
109年較108年增減數	20,526	-62,611	-1,326	951	3,848	18,221	7,924	14,000	12,485	48,912	37,230	-298,137
109年較108年增減%	2.16	-7.83	-0.43	0.32	0.72	3.44	1.02	1.80	1.17	4.70	2.08	-14.58

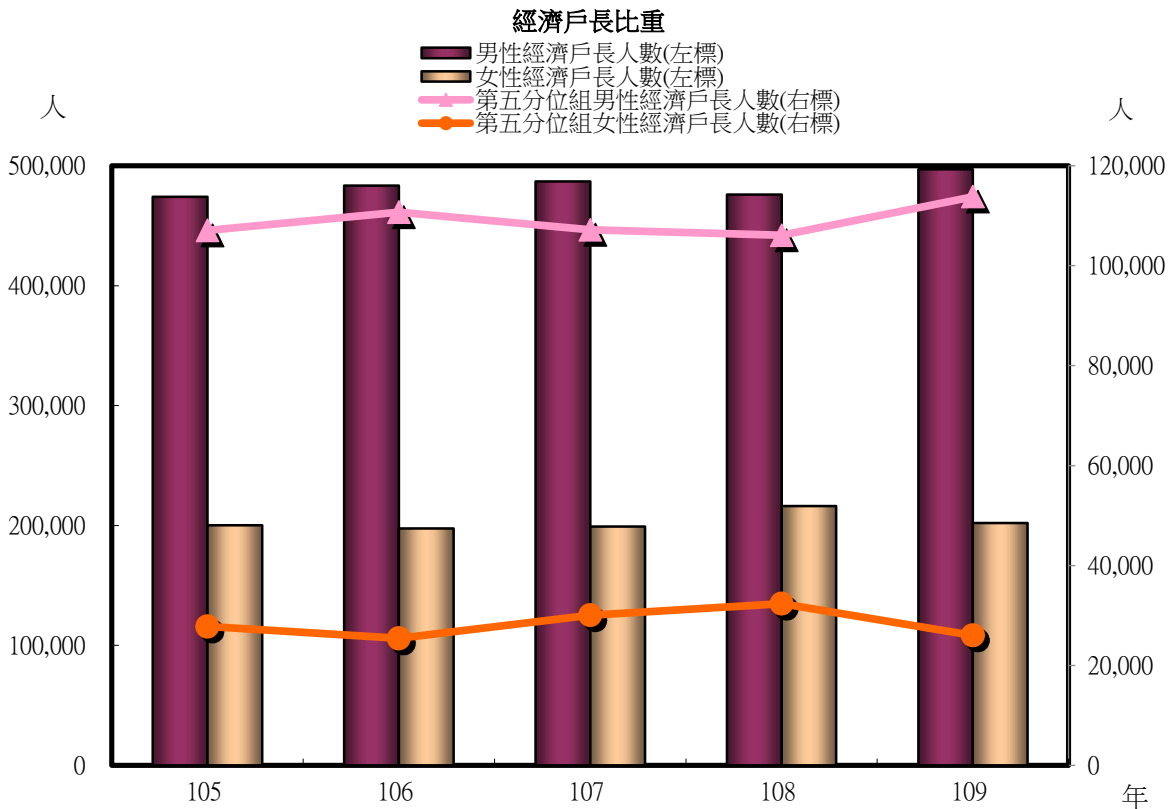
資料來源：本府主計處「臺南市家庭收支調查報告」

說明：因四捨五入關係，加減存在誤差。

3-29經濟戶長比重

臺南市各家庭之經濟戶長以男性居多。

本市109年男性經濟戶長為497,003人、女性為202,092人，較108年男性476,021人增加20,982人、4.41%，女性216,268人減少14,176人、6.55%；第五分位組之男性經濟戶長為113,802人、女性26,017人，較108年男性106,090人增加7,712人、7.27%，女性26,017人減少6,350人、19.62%。



項目	經濟戶長性別按戶數五等分位組											
	總計		第一分位組 (低所得)		第二分位組		第三分位組		第四分位組		第五分位組 (高所得)	
	男	女	男	女	男	女	男	女	男	女	男	女
單位	人	人	人	人	人	人	人	人	人	人	人	人
民國105年	474,016	200,217	68,888	65,959	88,458	46,389	101,553	33,294	108,040	26,807	107,077	27,768
民國106年	483,294	197,443	74,093	62,054	85,868	50,279	99,800	36,347	112,801	23,346	110,732	25,417
民國107年	486,807	199,066	71,829	65,346	90,305	46,870	103,554	33,621	113,954	23,221	107,165	30,008
民國108年	476,021	216,268	75,243	63,215	87,807	50,651	94,586	43,872	112,297	26,161	106,090	32,367
民國109年	497,003	202,092	76,493	63,326	92,073	47,746	99,025	40,794	115,610	24,209	113,802	26,017
109年較108年增減數	20,982	-14,176	1,250	111	4,266	-2,905	4,439	-3,078	3,313	-1,952	7,712	-6,350
109年較108年增減%	4.41	-6.55	1.66	0.18	4.86	-5.74	4.69	-7.02	2.95	-7.46	7.27	-19.62

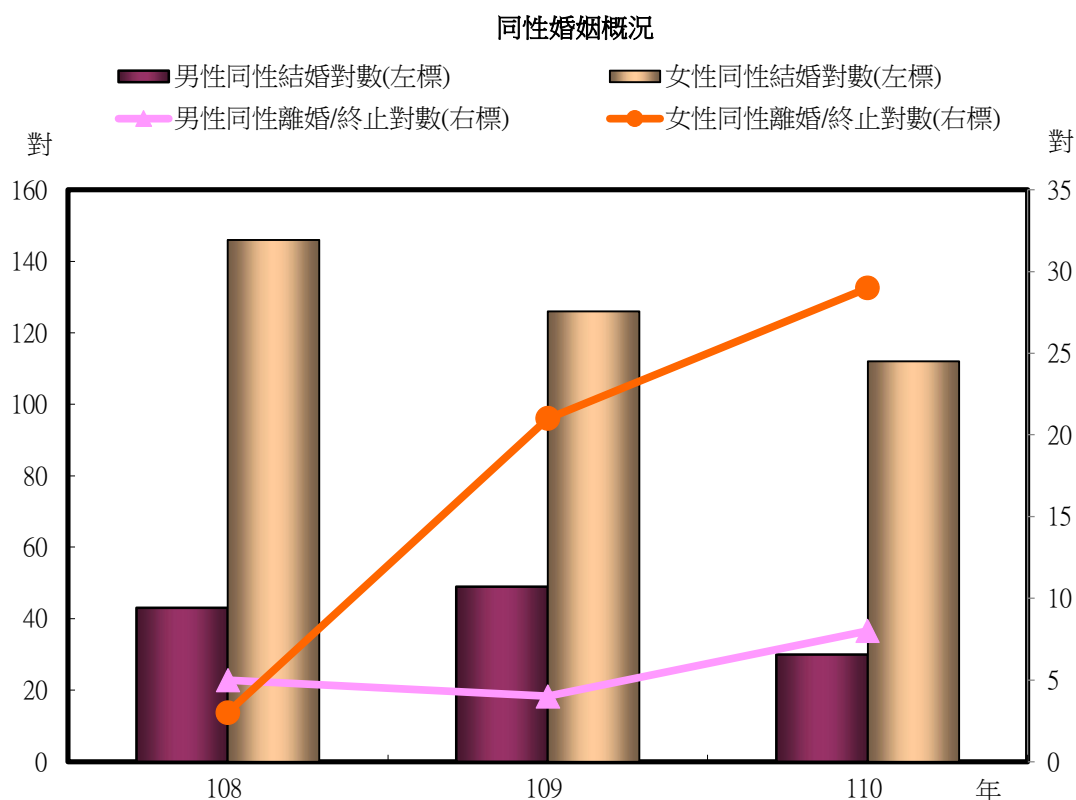
資料來源：本府主計處「臺南市家庭收支調查報告」

說明：因四捨五入關係，加減存在誤差。

3-30同性婚姻概況

臺南市同性結婚及離婚/終止對數皆以女性較多。

本市110年同性結婚對數男性30對、女性112對，較109年度男性49對減少19對(減少38.78%)、女性126人減少14人(減少11.11%)；離婚/終止對數男性8對、女性29對，較109年男性4對增加4對(100.00%)、女性21對增加8對(38.10%)。



項目	同性結婚對數		同性離婚/終止對數	
	男	女	男	女
單位	對	對	對	對
106
107
108	43	146	5	3
109	49	126	4	21
110	30	112	8	29
110年較109年增減數	-19	-14	4	8
110年較109年增減%	-38.78	-11.11	100.00	38.10

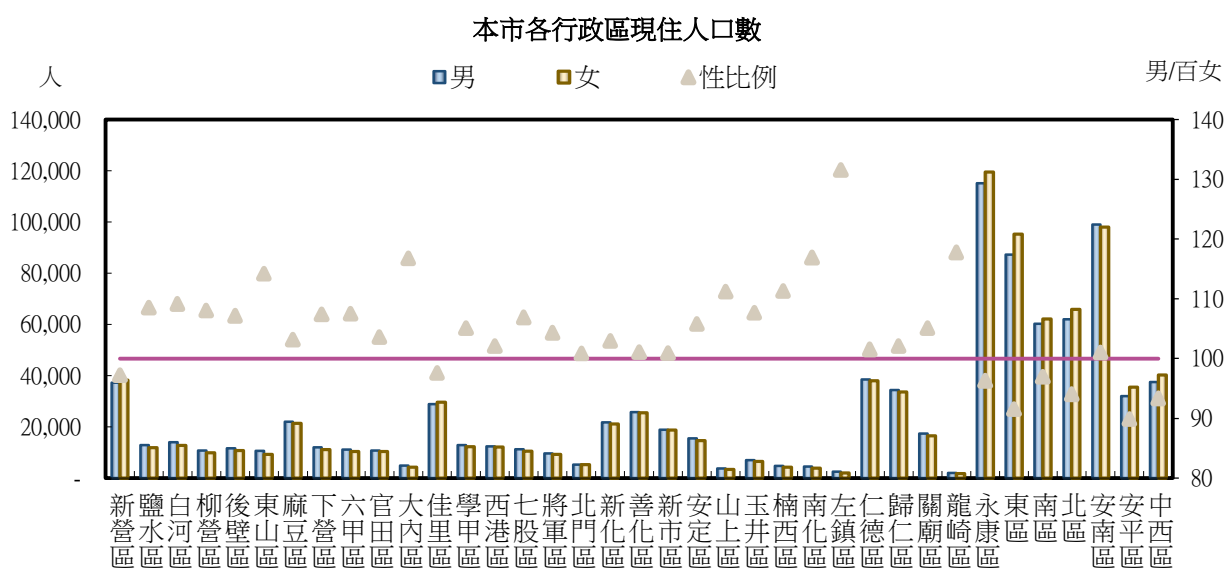
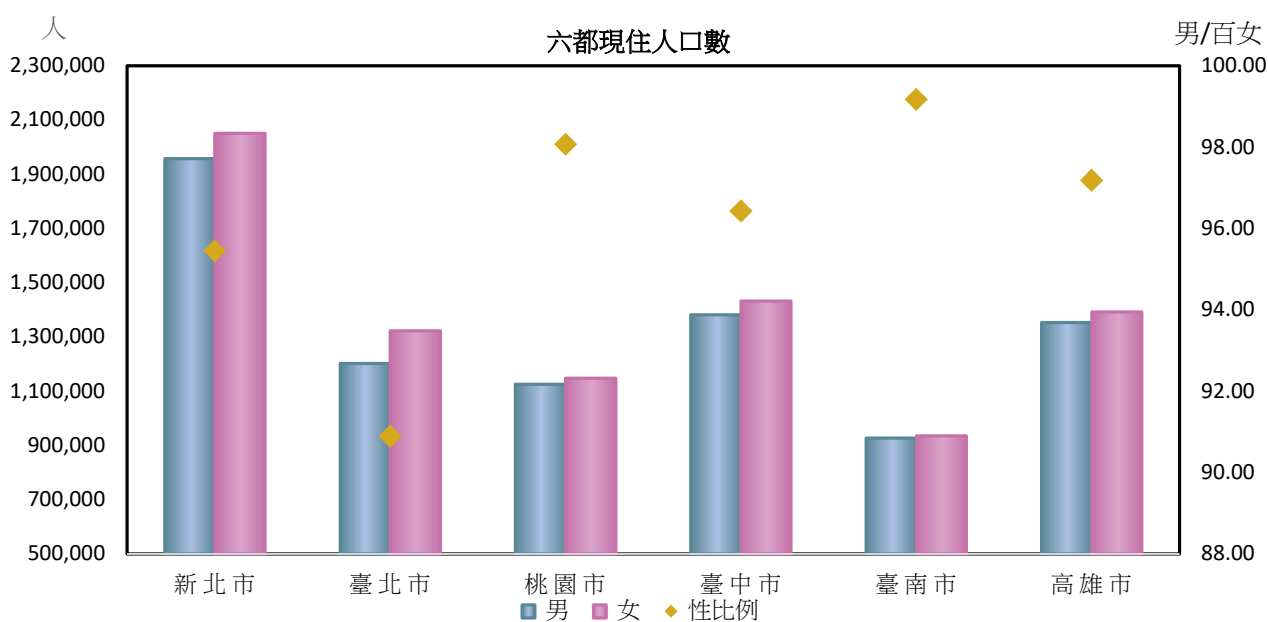
資料來源：內政部

3-31現住人口數

六都現住人口性比例以本市為最高；本市各行政區現住人口性比例則以左鎮區最高。

本市110年底男性927,158人、女性934,901人、性比例99.17。六都現住人口皆為女性大於男性；另以性比例比較，本市99.17為最高，桃園市98.07次高，高雄市97.18再次之，並以臺北市90.89為最低。

本市110年底37個行政區，現住人口男性大於女性共29個，女性大於男性共8個；另以性比例比較，左鎮區131.59最高，龍崎區117.81次高，南化區116.96再次之，並以安平區89.89最低，東區91.58次低。

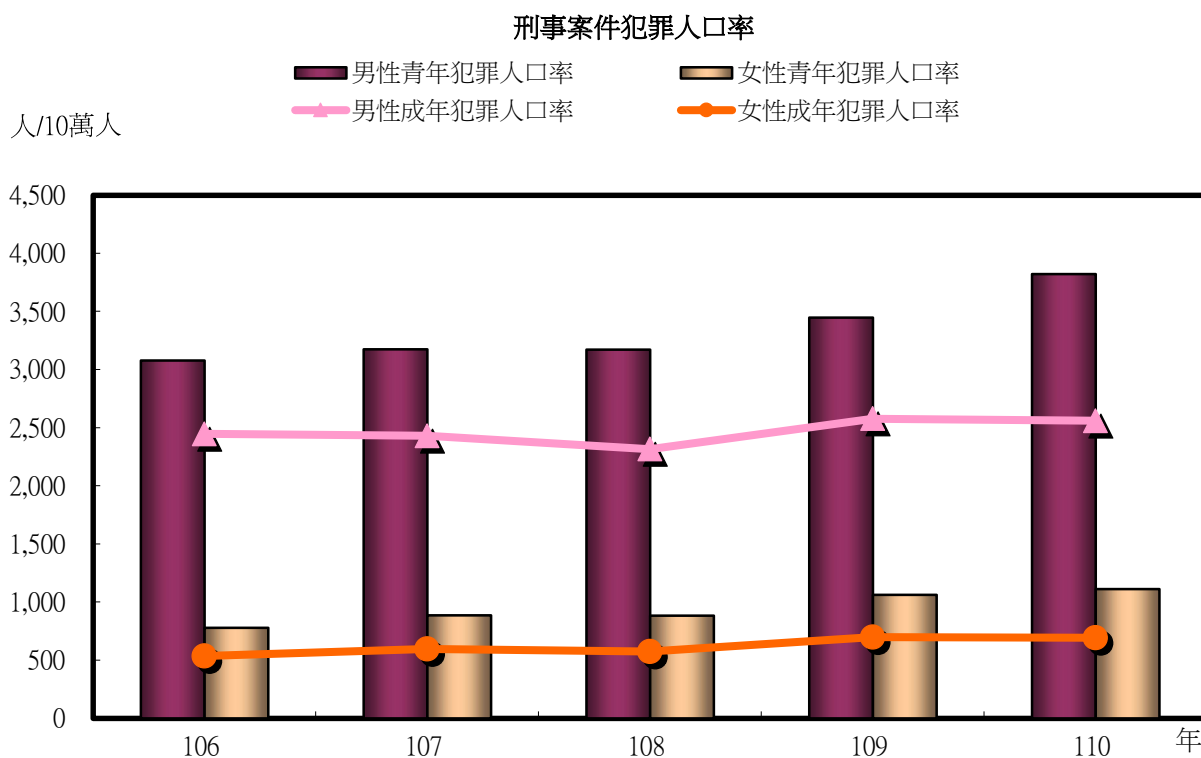


資料來源：內政部

4-1 刑事案件犯罪人口率

臺南市各年齡層刑案犯罪人口率均為男性高於女性，其中兩性以少年刑案犯罪人口率差距為最大—男性約為女性的4.4倍。

本市110年各年齡層刑事案件犯罪人口率中，兩性均以青年為最高、成年為其次；青年刑事案件犯罪人口率男性每10萬人為3,820.62人、女性每10萬人為1,112.57人，較109年男性每10萬人3,448.43人增加372.19人(10.79%)、女性每十萬人1,062.26人增加50.31人(4.74%)；成年刑案犯罪人口率男性每10萬人2,560.25人、女性每10萬人693.28人，較109年每10萬人男性2,578.58人減少18.33人(-0.71%)、女性每十萬人699.67人減少6.39人(-0.91%)。



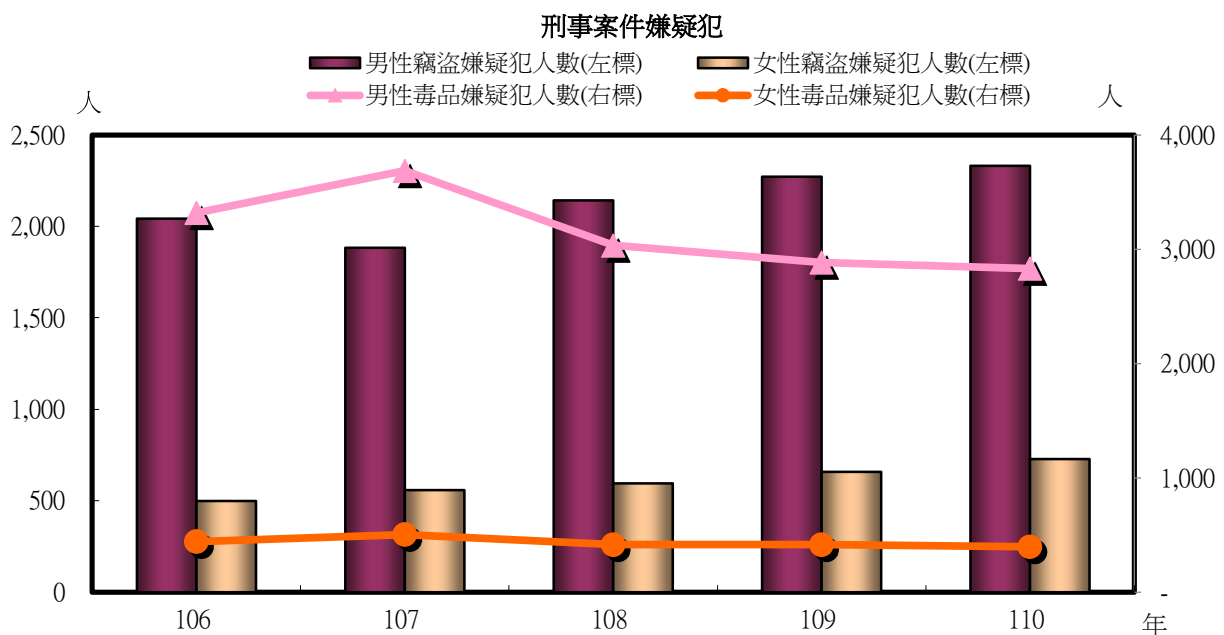
項目	兒童		少年		青年		成年	
	男	女	男	女	男	女	男	女
單位	人/10萬人	人/10萬人	人/10萬人	人/10萬人	人/10萬人	人/10萬人	人/10萬人	人/10萬人
民國106年	22.97	2.26	967.23	185.36	3,078.59	780.25	2,445.40	536.93
民國107年	27.33	5.67	918.75	199.18	3,173.80	888.02	2,429.15	596.15
民國108年	44.70	12.59	1,172.65	256.72	3,172.33	883.25	2,317.09	575.45
民國109年	17.32	5.81	1,284.29	272.31	3,448.43	1,062.26	2,578.58	699.67
民國110年	-	-	1,353.98	307.98	3,820.62	1,112.57	2,560.25	693.28
110年較109年增減數	-17.32	-5.81	69.69	35.67	372.19	50.31	-18.33	-6.39
110年較109年增減%	-100.00	-100.00	5.43	13.10	10.79	4.74	-0.71	-0.91

資料來源：本府警察局

4-2 刑事案件嫌疑犯

臺南市刑事案件嫌疑犯人數均為男性多於女性，其中男性以公共危險嫌疑犯為最多，女性則以竊盜嫌疑犯為最多。

本市110年刑事案件嫌疑犯男性為21,722人、女性5,992人，較109年男性21,692人增加30人(0.14%)、女性6,023人減少31人(-0.51%)；男性以公共危險嫌疑犯5,181人為最多，較109年5,376人減少195人(-3.63%)，其次為毒品嫌疑犯2,830人，較109年2,885人減少55人(-1.91%)；女性以竊盜嫌疑犯728人為最多，較109年658人增加70人(10.64%)，其次為公共危險嫌疑犯614人，較109年723人減少109人(-15.08%)。



項目	總計		竊盜		公共危險		毒品		暴力犯罪										其他*	
									合計		故意殺人		強制性交		強盜		其他			
	男	女	男	女	男	女	男	女	男	女	男	女	男	女	男	女	男	女	男	女
單位	人	人	人	人	人	人	人	人	人	人	人	人	人	人	人	人	人	人	人	人
民國106年	20,327	4,569	2,042	499	6,715	886	3,319	443	118	5	46	4	9	-	34	1	29	-	8,133	2,736
民國107年	20,280	5,100	1,883	557	5,655	769	3,687	504	140	9	70	4	10	-	49	3	11	2	8,915	3,261
民國108年	19,621	4,986	2,142	594	4,890	630	3,033	416	134	9	73	5	4	-	37	2	20	2	9,422	3,337
民國109年	21,692	6,023	2,272	658	5,376	723	2,885	416	125	9	31	4	2	-	68	5	24	-	11,034	4,217
民國110年	21,722	5,992	2,331	728	5,181	614	2,830	397	121	1	55	-	3	-	31	-	32	1	11,259	4,252
110年較109年增減數	30	-31	59	70	-195	-109	-55	-	-4	-	24	-4	1	-	-37	-5	8	1	225	35
110年較109年增減%	0.14	-0.51	2.60	10.64	-3.63	-15.08	-1.91	-	-3.20	-	77.42	-100.00	50.00	-	-54.41	-100.00	33.33	--	2.04	0.83

資料來源：本府警察局

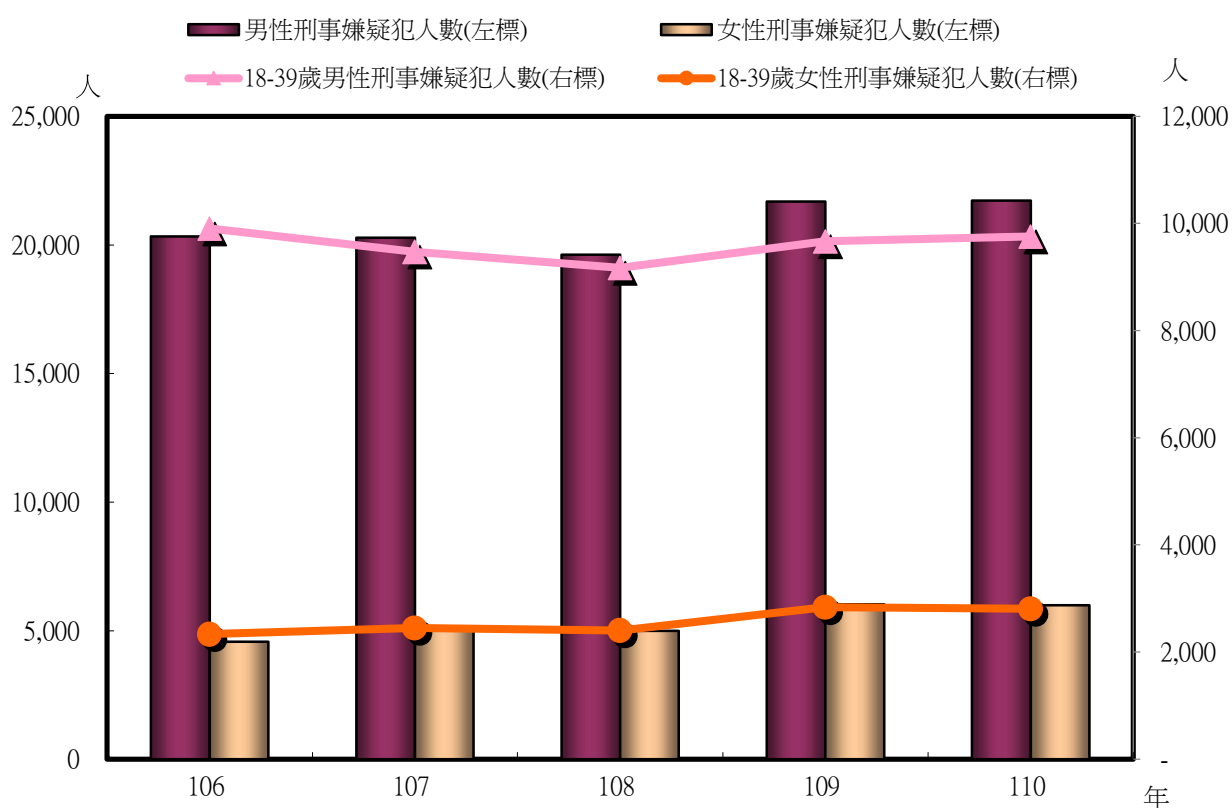
說明：其他刑事案件包含贓物、一般傷害、詐欺背信、妨礙自由、駕駛過失、妨礙風化、妨礙婚姻及家庭、內亂、一般恐嚇取財、侵占、偽造文書印文等，因前述各類案件數不多，故加總後歸為其他。

4-3 刑事案件嫌疑犯-依年齡別分

臺南市刑事案件嫌疑犯之年齡中，男性以 40 至 64 歲人數最多、女性以 18 至 39 歲人數最多。

本市 110 年刑事案件嫌疑犯男性 40 至 64 歲人數為 9,844 人，較 109 年 9,949 人減少 105 人(-1.06%)；女性 18 至 39 歲人數為 2,805 人，較 109 年 2,838 人減少 33 人(-1.16%)。

刑事案件嫌疑犯-依年齡別分



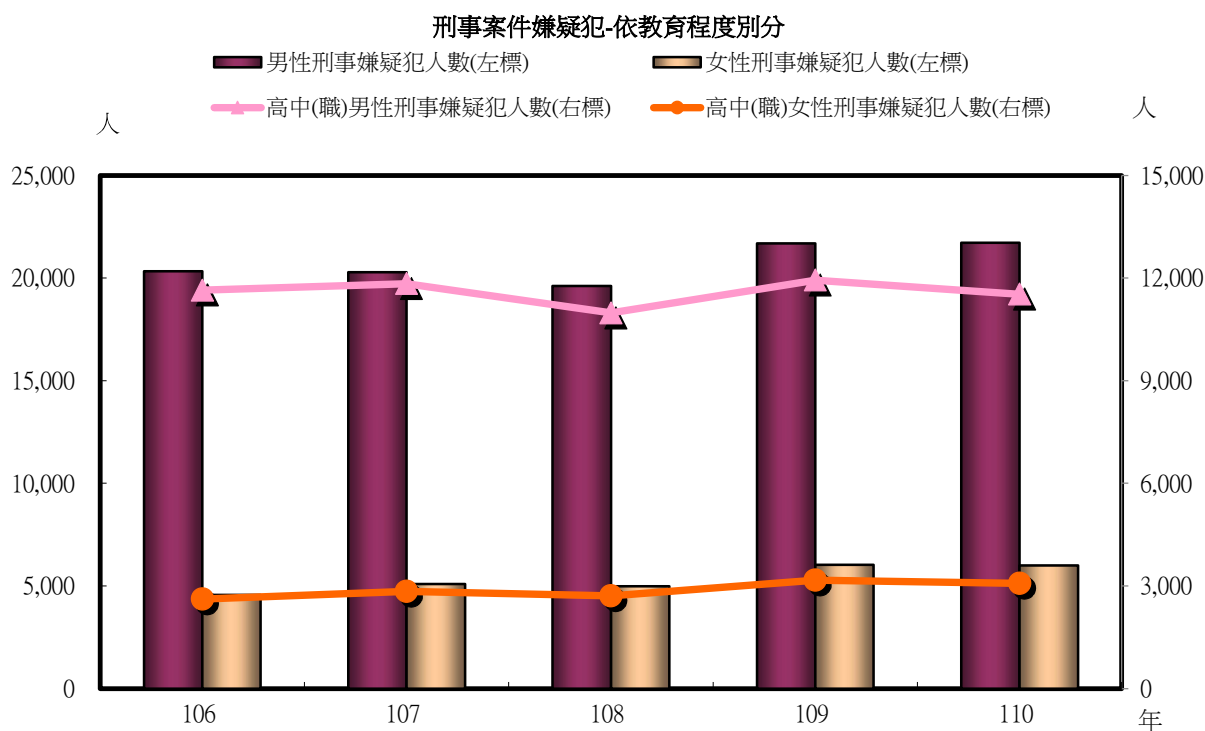
項目	總計		0-17歲		18-39歲		40-64歲		65歲以上		不詳	
	男	女	男	女	男	女	男	女	男	女	男	女
單位	人	人	人	人	人	人	人	人	人	人	人	人
民國106年	20,327	4,569	596	103	9,908	2,334	8,925	1,847	898	285	-	-
民國107年	20,280	5,100	538	107	9,473	2,450	9,202	2,160	1,066	383	1	-
民國108年	19,621	4,986	660	135	9,173	2,401	8,682	2,083	1,106	367	-	-
民國109年	21,692	6,023	670	132	9,671	2,838	9,949	2,531	1,402	522	-	-
民國110年	21,722	5,992	668	140	9,759	2,805	9,844	2,496	1,451	551	-	-
110年較109年增減數	30	-31	-2	8	88	-33	-105	-35	49	29	-	-
110年較109年增減%	0.14	-0.51	-0.30	6.06	0.91	-1.16	-1.06	-1.38	3.50	5.56	--	--

資料來源：本府警察局

4-4刑事案件嫌疑犯-依教育程度別分

臺南市刑事案件嫌疑犯之教育程度中，男性以高中(職)最多、其次為國中；女性以高中(職)最多，其次為大專。

本市110年刑事案件嫌疑犯之教育程度中，男性以高中(職) 11,528人為最多，較109年11,941人減少413人(-3.46%)，其次為國中5,617人，較109年5,316人增加301人(5.66%)；女性以高中(職)3,077人為最多，較109年3,170人減少93人(-2.93%)，其次為大專1,216人，較109年1,227人減少11人(-0.90%)。



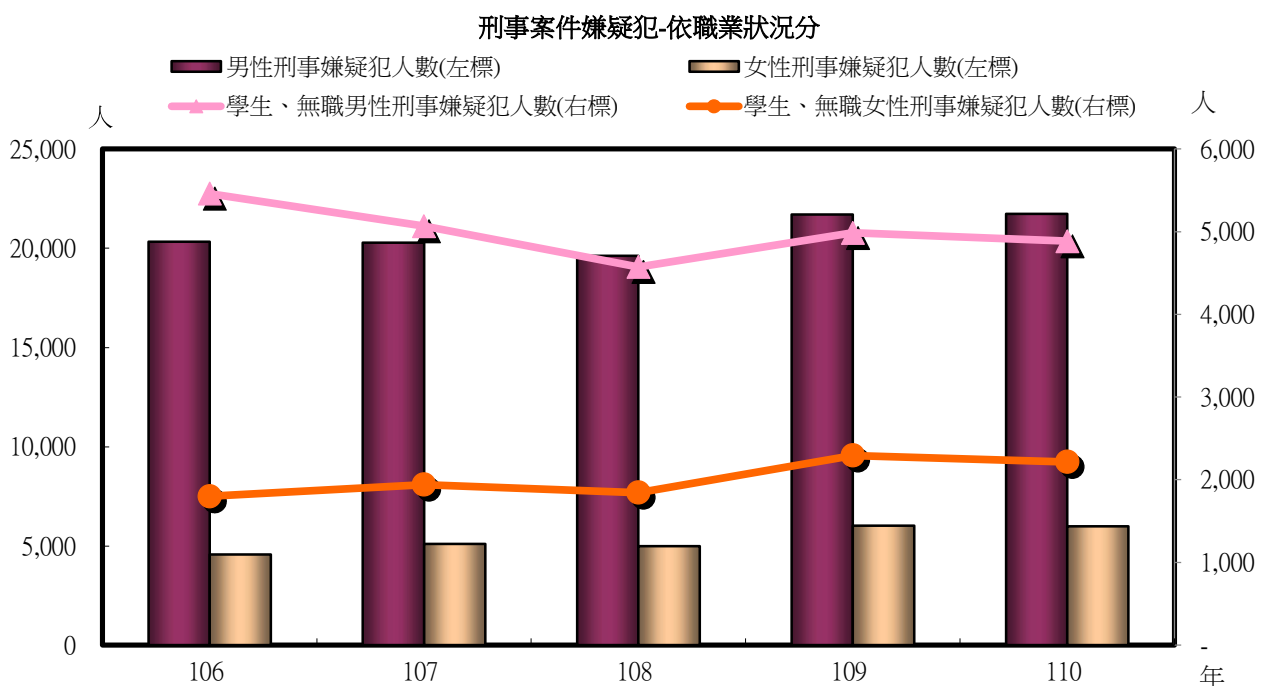
項目	總計		不識字、自修		國小		國中		高中(職)		大專		研究所		其他(含不詳)	
	男	女	男	女	男	女	男	女	男	女	男	女	男	女	男	女
單位	人	人	人	人	人	人	人	人	人	人	人	人	人	人	人	人
民國106年	20,327	4,569	55	57	918	285	5,182	817	11,647	2,620	2,351	752	169	35	5	3
民國107年	20,280	5,100	82	93	969	321	4,788	923	11,839	2,844	2,458	883	114	32	30	4
民國108年	19,621	4,986	63	54	925	309	4,787	872	10,980	2,713	2,362	937	140	46	364	55
民國109年	21,692	6,023	60	63	1,103	447	5,316	989	11,941	3,170	2,674	1,227	191	58	407	69
民國110年	21,722	5,992	101	68	956	361	5,617	1,139	11,528	3,077	2,872	1,216	150	43	498	88
110年較109年增減數	30	-31	41	5	-147	-86	301	150	-413	-93	198	-11	-41	-15	91	19
110年較109年增減%	0.14	-0.51	68.33	7.94	-13.33	-19.24	5.66	15.17	-3.46	-2.93	7.40	-0.90	-21.47	-25.86	22.36	27.54

資料來源：本府警察局

4-5 刑事案件嫌疑犯-依職業狀況分

臺南市刑事案件嫌疑犯之職業中，男性以基層技術工及勞力工最多，其次為服務(不含保全)工作人員及銷售及展示工作人員；女性以服務(不含保全)工作人員及銷售及展示工作人員最多，其次為學生、無職。

本市110年刑事案件嫌疑犯之職業，男性以基層技術工及勞力工7,204人為最多，較109年7,288人減少84人(-1.15%)，其次為服務(不含保全)工作人員及銷售及展示工作人員4,925人，較109年5,011人減少86人(-1.72%)；女性以服務(不含保全)工作人員及銷售及展示工作人員2,281人為最多，較109年2,395人減少114人(-4.76%)，其次為學生、無職2,216人，較109年2,293人減少77人(-3.36%)。



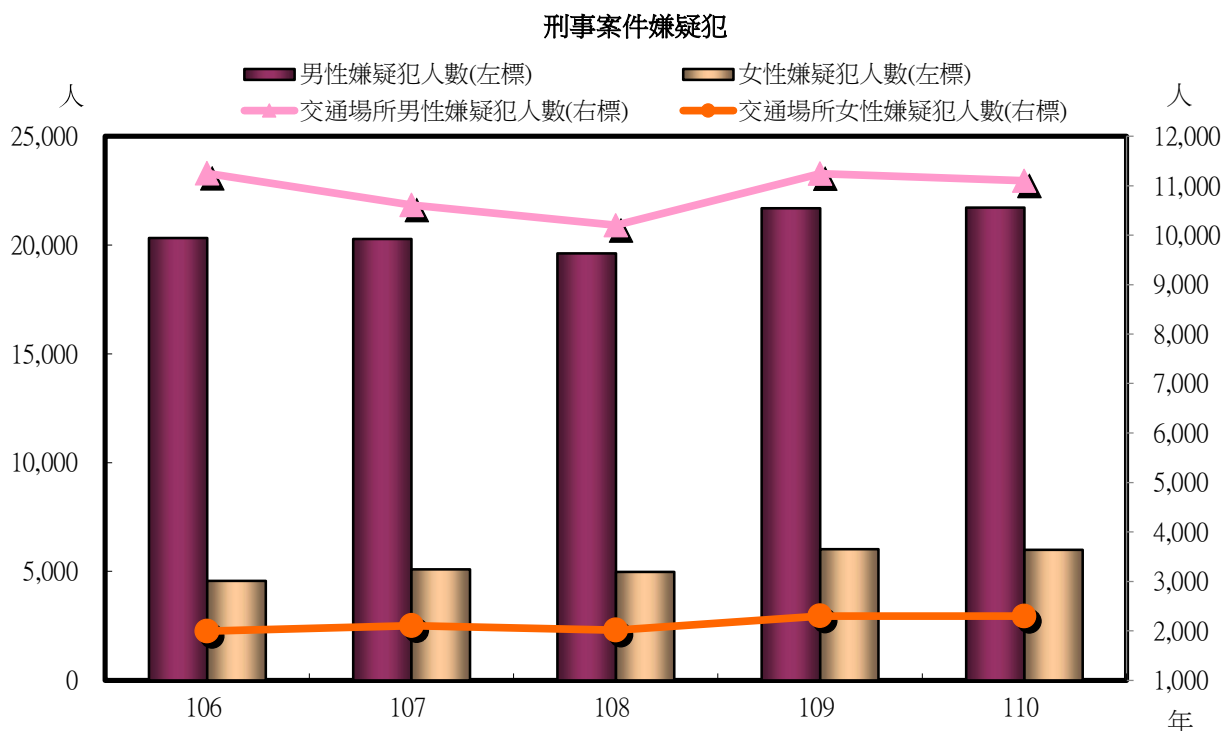
項目	總計		民意代表、 主管及經理 人員		專業人員、 技術員及助 理專業人員		事務支援人 員		服務(不含保 全)工作人員 及銷售及展 示工作人員		農、林、 漁、牧業生 產人員		保安服務工 作人員(含軍 人)		技藝(技術)有 關工作人員		駕駛及移運設 備操作人員 、駕駛及移運 操作除外之機 械設備操作及 組裝人員		基層技術工 及勞力工		學生、無職		其他(含不 詳)	
	男	女	男	女	男	女	男	女	男	女	男	女	男	女	男	女	男	女	男	女	男	女	男	女
單位	人	人	人	人	人	人	人	人	人	人	人	人	人	人	人	人	人	人	人	人	人	人	人	人
民國106年	20,327	4,569	91	19	365	199	125	52	4,506	1,692	642	54	247	3	2,355	215	711	13	5,681	484	5,458	1,799	146	39
民國107年	20,280	5,100	129	28	443	217	88	36	4,856	2,021	792	47	250	10	2,168	217	642	14	5,717	538	5,067	1,941	128	31
民國108年	19,621	4,986	117	45	542	284	26	11	4,541	2,009	753	46	270	13	1,786	167	546	12	6,372	535	4,571	1,846	97	18
民國109年	21,692	6,023	239	71	532	293	22	31	5,011	2,395	862	72	368	17	1,685	138	570	9	7,288	659	4,983	2,293	132	45
民國110年	21,722	5,992	196	56	610	374	27	37	4,925	2,281	822	52	326	16	1,990	192	567	17	7,204	689	4,885	2,216	170	62
110年較109 年增減數	30	-31	-43	-15	78	81	5	6	-86	-114	-40	-20	-42	-1	305	54	-3	8	-84	30	-98	-77	38	17
110年較109 年增減%	0.14	-0.51	-17.99	-21.13	14.66	27.65	22.73	19.35	-1.72	-4.76	-4.64	-27.78	-11.41	-5.88	18.10	39.13	-0.53	88.89	-1.15	4.55	-1.97	-3.36	28.79	37.78

資料來源：本府警察局

4-6 刑事案件嫌疑犯-依犯罪場所分

臺南市刑事案件嫌疑犯犯罪場所男性以交通場所為最多，女性則以住宅區為最多。

本市110年刑事案件犯罪場所嫌疑犯男性為21,722人、女性5,922人，較109年男性21,692增加30人(0.14%)、女性6,023人減少31人(-0.51%)。男性以交通場所最多為11,102人，較109年11,243人減少141人-1.25%；女性以住宅區最多為2,417人，較109年2,411人增加6人(0.25%)。



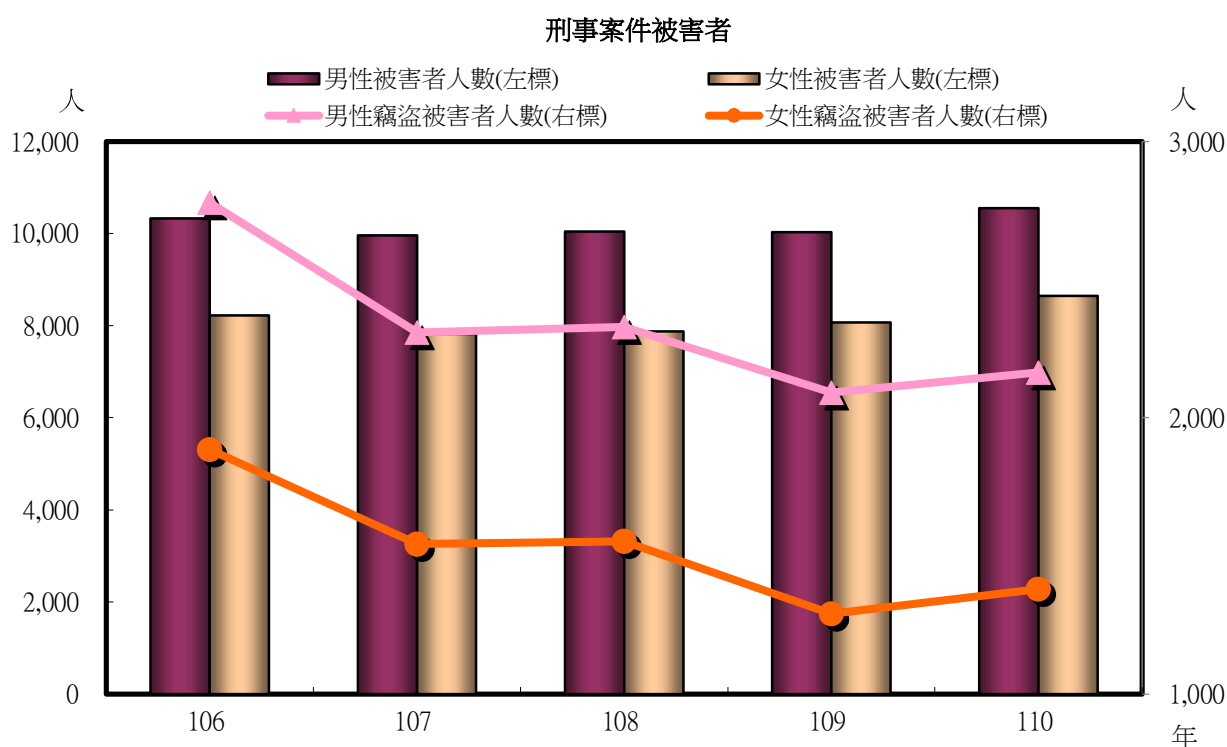
項目	總計		住宅區		市街商店		特殊營業場所		交通場所		機關文教衛生機構		金融保險證券機構		工礦廠場及倉庫		山林郊野		其他	
	男	女	男	女	男	女	男	女	男	女	男	女	男	女	男	女	男	女	男	女
單位	人	人	人	人	人	人	人	人	人	人	人	人	人	人	人	人	人	人	人	人
民國106年	20,327	4,569	4,689	1,371	1,704	572	966	186	11,250	1,991	529	138	346	181	210	13	590	109	43	8
民國107年	20,280	5,100	5,523	1,673	1,642	603	715	200	10,611	2,106	634	198	406	213	233	14	453	83	63	10
民國108年	19,621	4,986	5,413	1,775	1,791	595	668	130	10,201	2,018	554	187	265	150	208	28	468	96	53	7
民國109年	21,692	6,023	6,258	2,411	1,696	682	834	167	11,243	2,299	593	158	226	175	241	22	501	100	100	9
民國110年	21,722	5,992	6,638	2,417	1,543	669	665	155	11,102	2,295	449	134	227	154	344	20	646	133	108	15
110年較109年增減數	30	-31	380	6	-153	-13	-169	-12	-141	-4	-144	-24	1	-21	103	-2	145	33	8	6
110年較109年增減%	0.14	-0.51	6.07	0.25	-9.02	-1.91	-20.26	-7.19	-1.25	-0.17	-24.28	-15.19	0.44	-12.00	42.74	-9.09	28.94	33.00	8.00	66.67

資料來源：本府警察局

4-7 刑事案件被害人

臺南市刑事案件被害人中，男性以詐欺背信案人數最多，竊盜案次之；女性以詐欺背信案人數最多，駕駛過失案次之。

本市110年刑事案件被害人男性為10,551人、女性8,651人，較109年男性10,030人增加521人(5.19%)、女性8,069人增加582人(7.21%)；男性以詐欺背信案2,249人為最多，較109年1,920人增加329人(17.14%)；女性以詐欺背信案2,210人為最多，較109年1,779人增加431人(24.23%)。



項目	總計		竊盜		詐欺背信		駕駛過失		暴力犯罪										其他*		
									合計		故意殺人		強制性交		強盜		其他				
	男	女	男	女	男	女	男	女	男	女	男	女	男	女	男	女	男	女	男	女	
單位	人	人	人	人	人	人	人	人	人	人	人	人	人	人	人	人	人	人	人	人	人
民國106年	10,333	8,221	2,779	1,885	2,083	1,809	1,150	1,141	60	47	37	7	-	7	18	15	5	18	4,261	3,339	
民國107年	9,963	7,820	2,309	1,543	1,955	1,728	1,242	1,307	77	43	43	16	-	7	25	14	9	6	4,380	3,199	
民國108年	10,045	7,876	2,329	1,553	1,784	1,535	1,370	1,392	69	29	45	9	-	5	16	9	8	6	4,493	3,367	
民國109年	10,030	8,069	2,091	1,290	1,920	1,779	1,590	1,644	67	39	39	16	-	3	22	6	6	14	4,362	3,317	
民國110年	10,551	8,651	2,165	1,379	2,249	2,210	1,612	1,647	33	24	14	3	-	3	15	9	4	9	4,492	3,391	
110年較109年增減數	521	582	74	89	329	431	22	3	-34	-15	-25	-13	-	0	-7	3	-2	-5	130	74	
110年較109年增減%	5.19	7.21	3.54	6.90	17.14	24.23	1.38	0.18	-50.75	-38.46	-64.10	-81.25	--	0.00	-31.82	50.00	-33.33	-35.71	2.98	2.23	

資料來源：本府警察局

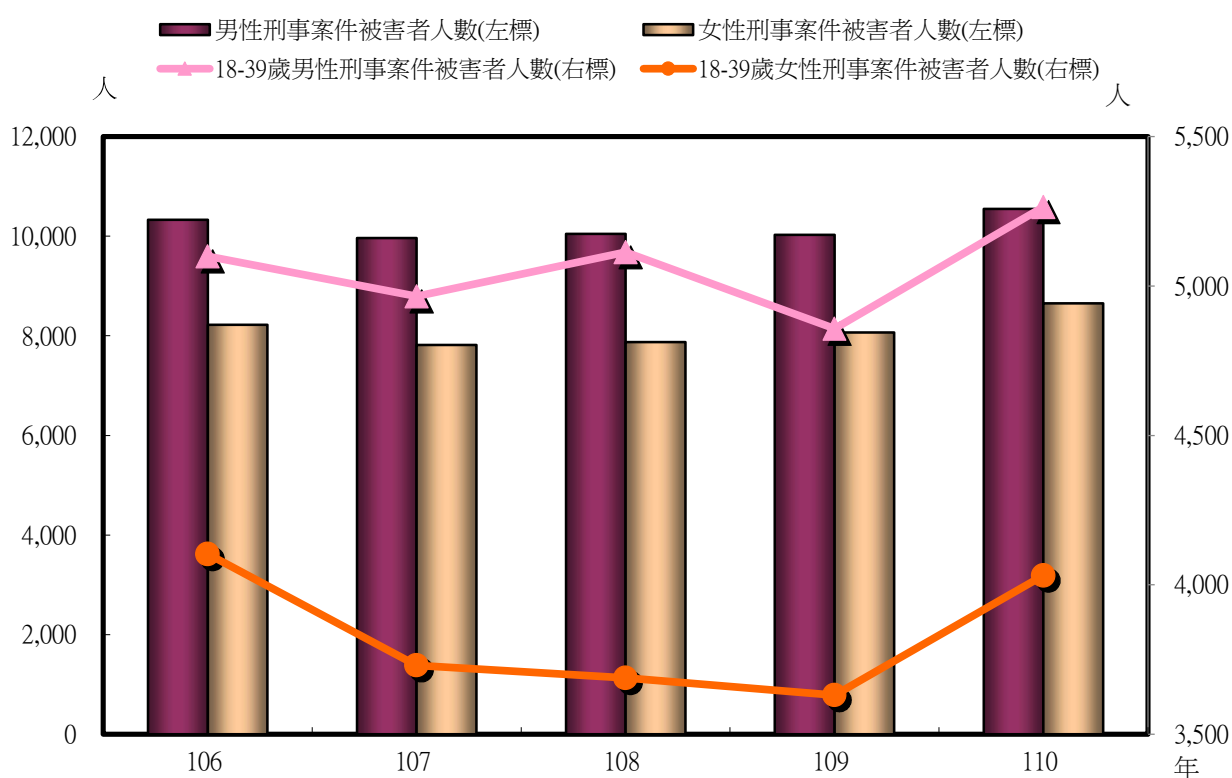
說明：其他案件包含贓物、一般傷害、妨礙自由、妨礙風化、妨礙婚姻及家庭、內亂、一般恐嚇取財、侵占、偽造文書印文、公共危險等，因前述各類案件數不多，故加總後歸為其他。

4-8 刑事案件被害人-依年齡別分

臺南市刑事案件被害人之年齡中，兩性皆以18至39歲人數最多，40至64歲人數次之。

本市110年刑事案件被害人之年齡中，以18至39歲男性5,265人、女性4,031人為最多，較109年男性4,857人增加408人(8.4%)、女性3,631人增加400人(11.02%)；以40至64歲男性3,935人、女性3,317人為次之，較109年男性3,817人增加118人(3.09%)、女性3,215人增加102人(3.17%)。

刑事案件被害人-依年齡別分



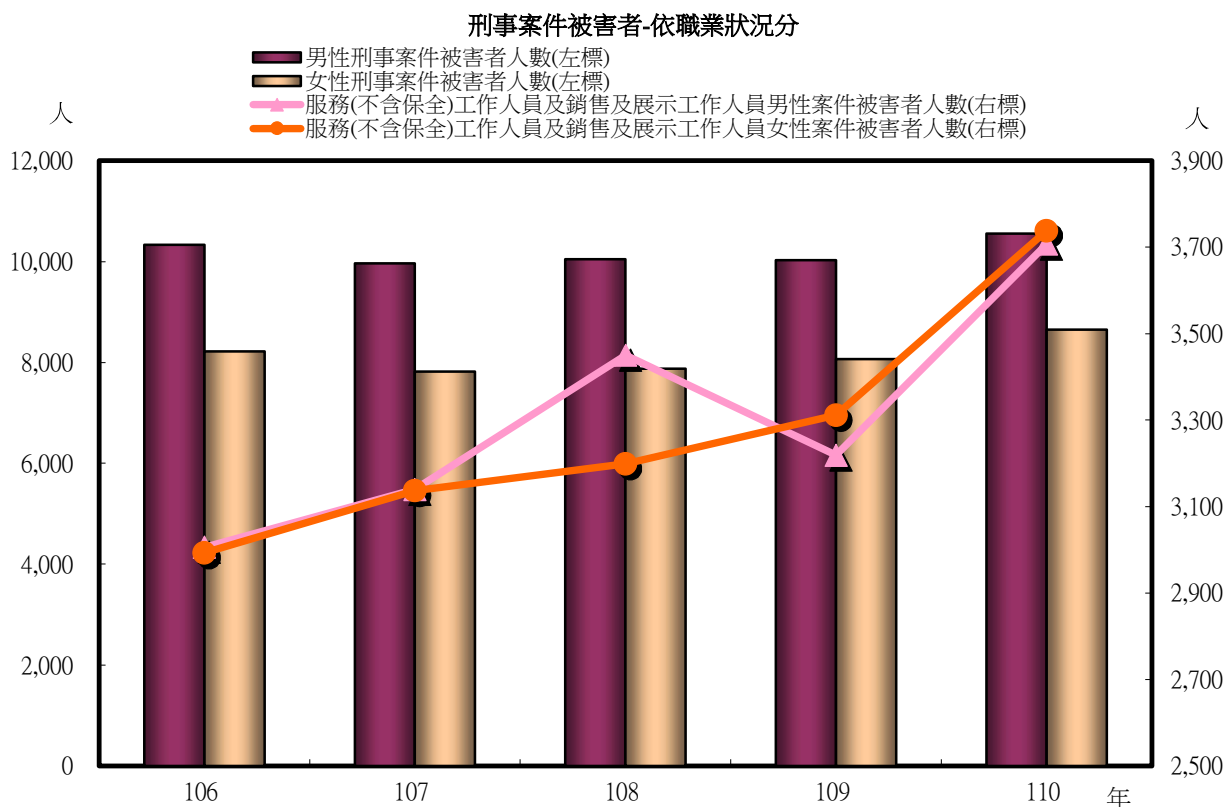
項目	總計		0-17歲		18-39歲		40-64歲		65歲以上		不詳	
	男	女	男	女	男	女	男	女	男	女	男	女
單位	人	人	人	人	人	人	人	人	人	人	人	人
民國106年	10,333	8,221	387	402	5,099	4,103	3,930	3,118	800	597	117	1
民國107年	9,963	7,820	381	350	4,965	3,731	3,706	3,060	827	668	84	11
民國108年	10,045	7,876	364	375	5,113	3,688	3,694	3,111	824	702	50	-
民國109年	10,030	8,069	375	396	4,857	3,631	3,817	3,215	888	827	93	-
民國110年	10,551	8,651	351	423	5,265	4,031	3,935	3,317	952	880	48	-
110年較109年增減數	521	582	-24	27	408	400	118	102	64	53	-45	-
110年較109年增減%	5.19	7.21	-6.40	6.82	8.40	11.02	3.09	3.17	7.21	6.41	-48.39	--

資料來源：本府警察局

4-9 刑事案件被害人-依職業狀況分

臺南市刑事案件被害人之職業中，兩性皆以服務(不含保全)工作人員及銷售及展示工作人員為最多，學生、無職次之。

本市110年刑事案件被害人之職業中，以服務(不含保全)工作人員及銷售及展示工作人員男性3,707人、女性為3,738人為最多，較109年男性3,219人增加488人(15.16%)、女性3,311人增加427人(12.90%)；以學生、無職男性2,293人、女性為2,823人為次之，較109年男性2,337人減少44人(-1.88%)、女性2,719人增加104人(3.82%)。



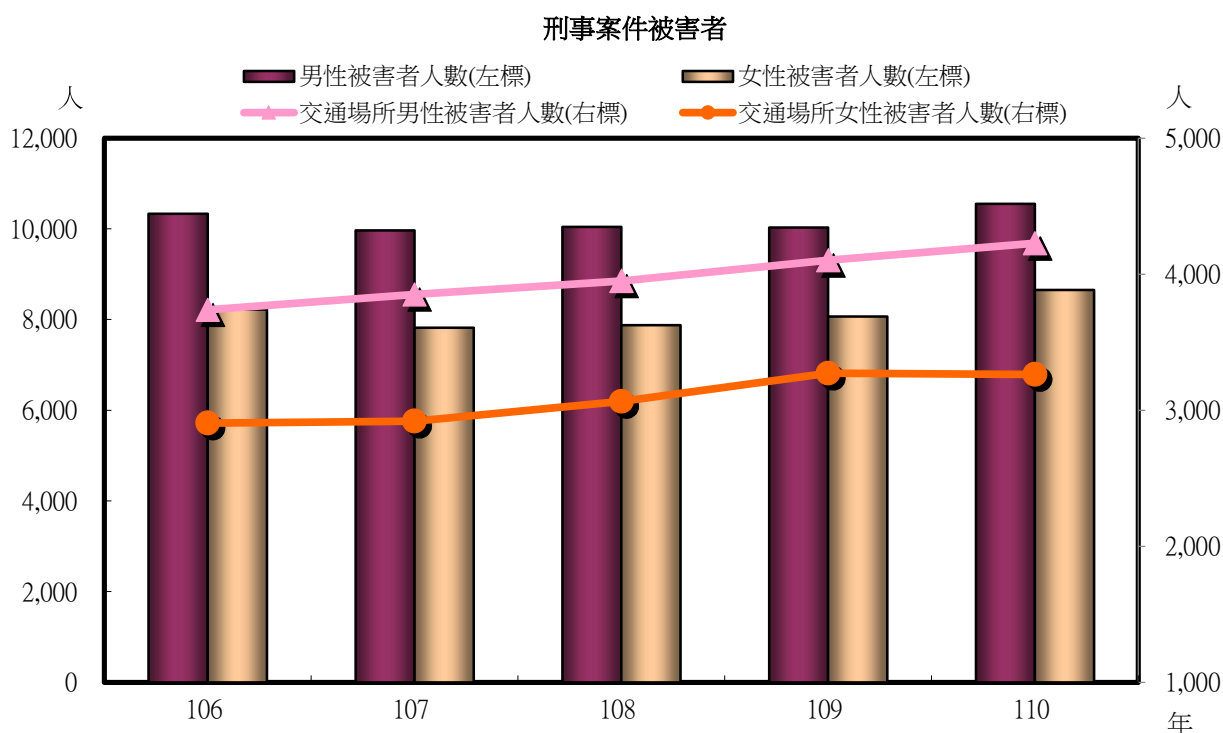
項目	總計		民意代表、主管及經理人員		專業人員、技術員及助理專業人員		事務支援人員		服務(不含保全)工作人員及銷售及展示工作人員		農、林、漁、牧業生產人員		保安服務工作人員(含軍人)		技藝(技術)有關工作人員		駕駛及移運設備操作人員、駕駛及移運操作除外之機械設備操作及組裝人員		基層技術工及勞力工		學生、無職		其他(含不詳)	
	男	女	男	女	男	女	男	女	男	女	男	女	男	女	男	女	男	女	男	女	男	女	男	女
單位	人	人	人	人	人	人	人	人	人	人	人	人	人	人	人	人	人	人	人	人	人	人	人	人
民國106年	10,333	8,221	231	88	646	566	202	168	3,006	2,993	351	87	335	19	963	451	209	17	1,366	585	2,307	2,837	717	410
民國107年	9,963	7,820	219	81	608	503	117	117	3,140	3,137	278	90	293	26	932	334	250	32	1,317	587	2,270	2,600	539	313
民國108年	10,045	7,876	171	89	602	585	19	37	3,450	3,199	286	73	278	41	750	265	231	23	1,745	667	2,169	2,682	344	215
民國109年	10,030	8,069	211	119	615	631	27	28	3,219	3,311	339	110	330	36	639	160	208	12	1,798	758	2,337	2,719	307	185
民國110年	10,551	8,651	230	116	673	669	17	72	3,707	3,738	325	106	266	47	683	165	212	16	1,860	708	2,293	2,823	285	191
110年較109年增減數	521	582	19	-3	58	38	-10	44	488	427	-14	-4	-64	11	44	5	4	4	62	-50	-44	104	-22	6
110年較109年增減%	5.19	7.21	9.00	-2.52	9.43	6.02	-37.04	157.14	15.16	12.90	-4.13	-3.64	-19.39	30.56	6.89	3.13	1.92	33.33	3.45	-6.60	-1.88	3.82	-7.17	3.24

資料來源：本府警察局

4-10 刑事案件被害人-依犯罪場所分

臺南市刑事案件被害人犯罪場所男性以交通場所人數最多，住宅區次之；女性則以住宅區人數最多，交通場所次之。

本市110年刑事案件犯罪場所被害人男性為10,551人、女性8,651人，較109年男性10,030增加521人(5.19%)、女性8,069人增加582人(7.21%)。男性以交通場所最多為4,228人，較109年4,103人增加125人(3.05%)；女性以住宅區最多為3,499人，較109年2,999人增加500人(16.67%)。



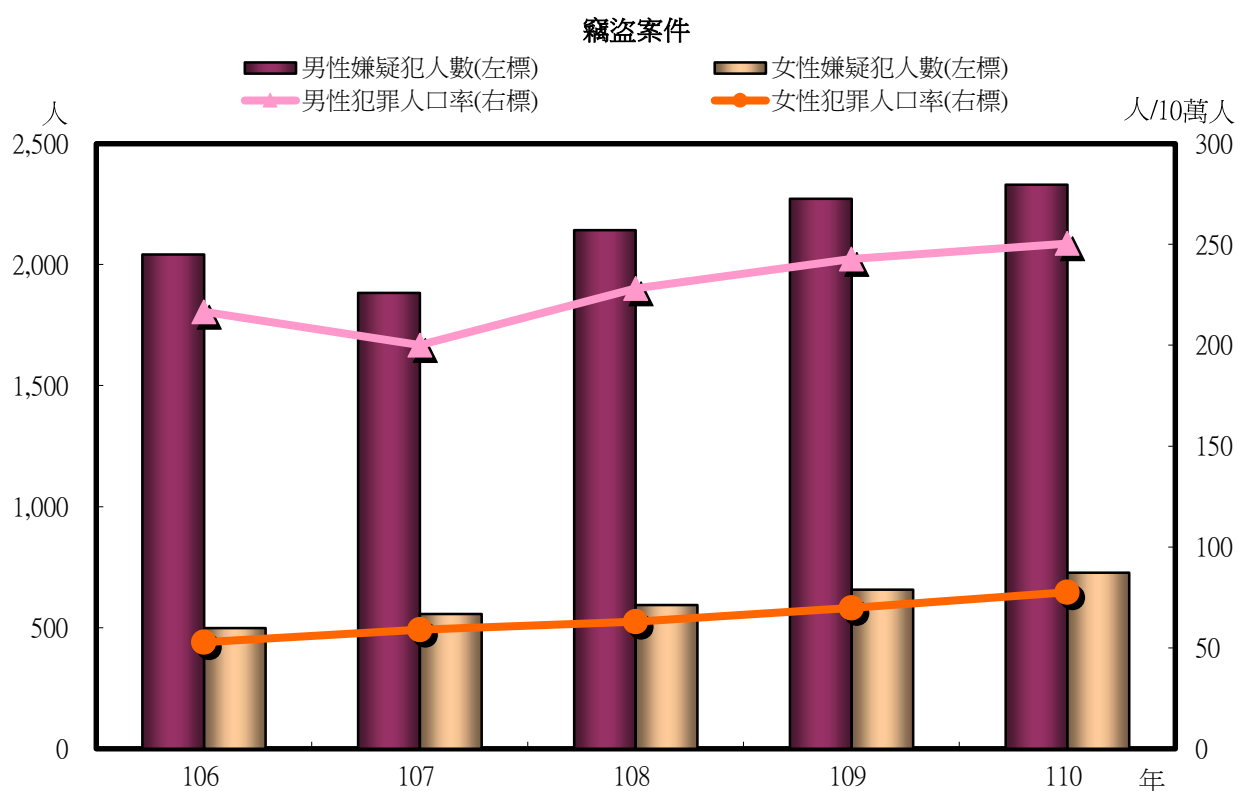
項目	總計		住宅區		市街商店		特殊營業場所		交通場所		機關文教衛生機構		金融保險證券機構		工礦廠場及倉庫		山林郊野		其他	
	男	女	男	女	男	女	男	女	男	女	男	女	男	女	男	女	男	女	男	女
單位	人	人	人	人	人	人	人	人	人	人	人	人	人	人	人	人	人	人	人	人
民國106年	10,333	8,221	3,137	2,887	1,614	1,220	328	214	3,739	2,906	412	275	371	461	163	39	381	134	188	85
民國107年	9,963	7,820	3,019	2,706	1,518	1,149	281	187	3,851	2,919	419	312	280	345	192	33	287	105	116	64
民國108年	10,045	7,876	3,115	2,761	1,523	1,083	325	194	3,950	3,065	378	292	180	238	160	45	291	123	123	75
民國109年	10,030	8,069	3,103	2,999	1,323	967	422	165	4,103	3,273	373	254	209	207	154	30	273	127	70	47
民國110年	10,551	8,651	3,511	3,499	1,215	1,008	369	190	4,228	3,264	355	234	184	217	256	41	353	145	80	53
110年較109年增減數	521	582	408	500	-108	41	-53	25	125	-9	-18	-20	-25	10	102	11	80	18	10	6
110年較109年增減%	5.19	7.21	13.15	16.67	-8.16	4.24	-12.56	15.15	3.05	-0.27	-4.83	-7.87	-11.96	4.83	66.23	36.67	29.30	14.17	14.29	12.77

資料來源：本府警察局

4-11 竊盜案件

臺南市竊盜案件嫌疑犯人數與犯罪人口率均為男性高於女性，男性約為女性3.20倍。

本市110年竊盜案件嫌疑犯男性為2,331人、女性為728人，較109年男性2,272人增加59人(2.60%)、女性658人增加70人(10.64%)；竊盜案件犯罪人口率男性每10萬人為250.51人、女性每10萬人為77.61人，較109年男性每10萬人242.84人增加7.67人(3.16%)、女性每10萬人69.83人增加7.79人(11.15%)。



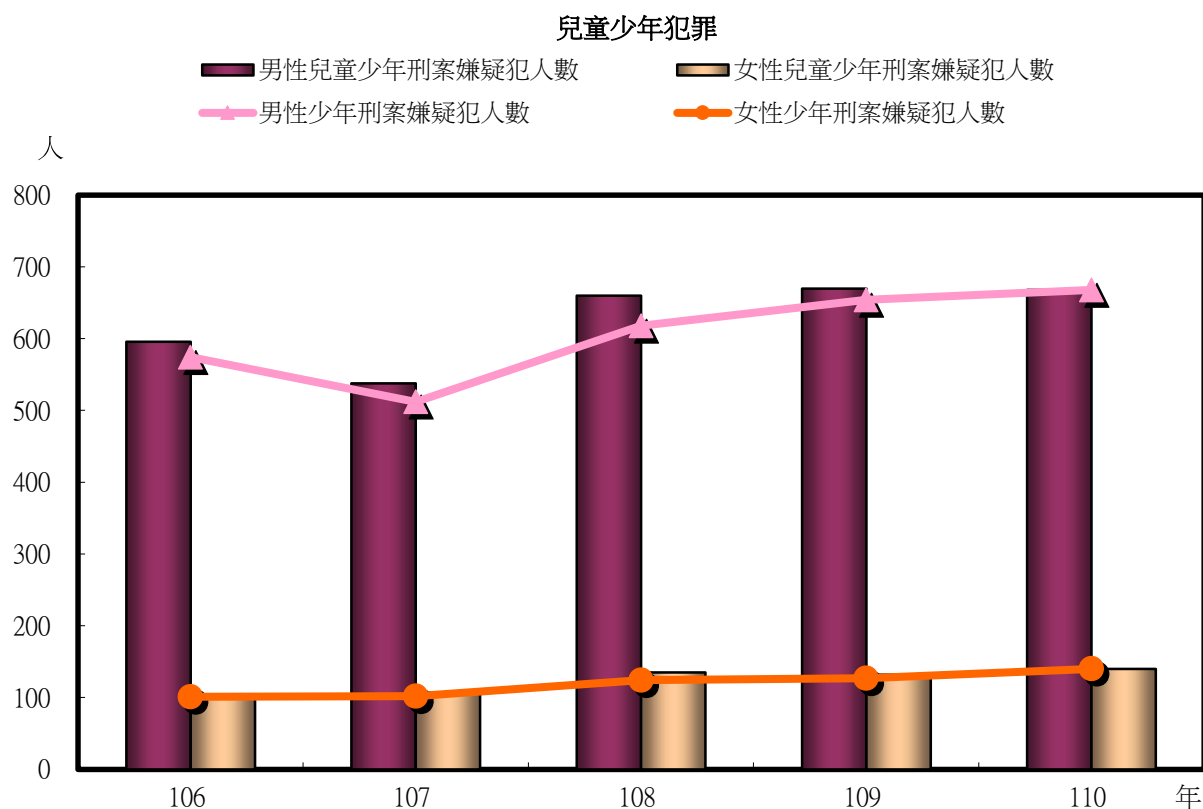
項目	竊盜嫌疑犯		犯罪人口率	
	男	女	男	女
單位	人	人	人/10萬人	人/10萬人
民國106年	2,042	499	216.62	52.88
民國107年	1,883	557	200.08	59.00
民國108年	2,142	594	228.20	62.94
民國109年	2,272	658	242.84	69.83
民國110年	2,331	728	250.51	77.61
110年較109年增減數	59	70	7.67	7.79
110年較109年增減%	2.60	10.64	3.16	11.15

資料來源：本府警察局

4-12兒童少年犯罪

臺南市兒童少年犯罪嫌疑犯人數男性多於女性，男性約為女性的4.77倍。

本市110年兒童少年犯罪嫌疑犯男性668人、女性140人，較109年男性670人減少2人(-0.30%)、女性132人增加8人(6.06%)；少年犯罪嫌疑犯男性668人、女性140人，較109年男性654人增加14人(2.14%)、女性127人增加13人(10.24%)。



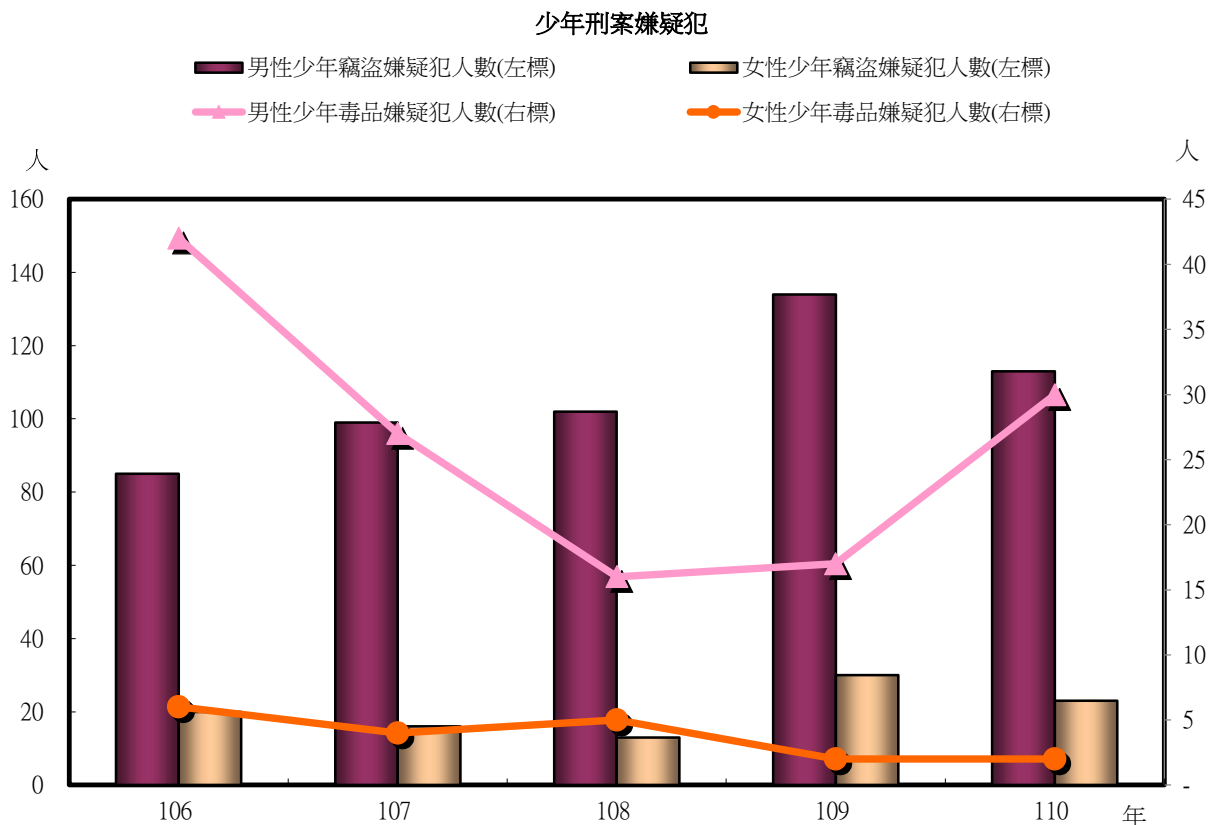
項目	兒童少年刑案嫌疑犯					
	合計		兒童		少年	
	男	女	男	女	男	女
單位	人	人	人	人	人	人
民國106年	596	103	22	2	574	101
民國107年	538	107	26	5	512	102
民國108年	660	135	42	11	618	124
民國109年	670	132	16	5	654	127
民國110年	668	140	-	-	668	140
110年較109年增減數	-2	8	-16	-5	14	13
110年較109年增減%	-0.30	6.06	-100.00	-100.00	2.14	10.24

資料來源：本府警察局

4-13少年刑案嫌疑犯

臺南市竊盜、賭博及毒品少年嫌疑犯均為男性多於女性；兩性均以竊盜嫌疑犯最多。

本市110年少年竊盜案件嫌疑犯男性為113人、女性23人，較109年男性134人減少21人(-15.67%)、女性30人減少7人(-23.33%)；毒品案件嫌疑犯男性為30人、女性2人，較109年男性17人增加13人(76.47%)、女性2人則不變。



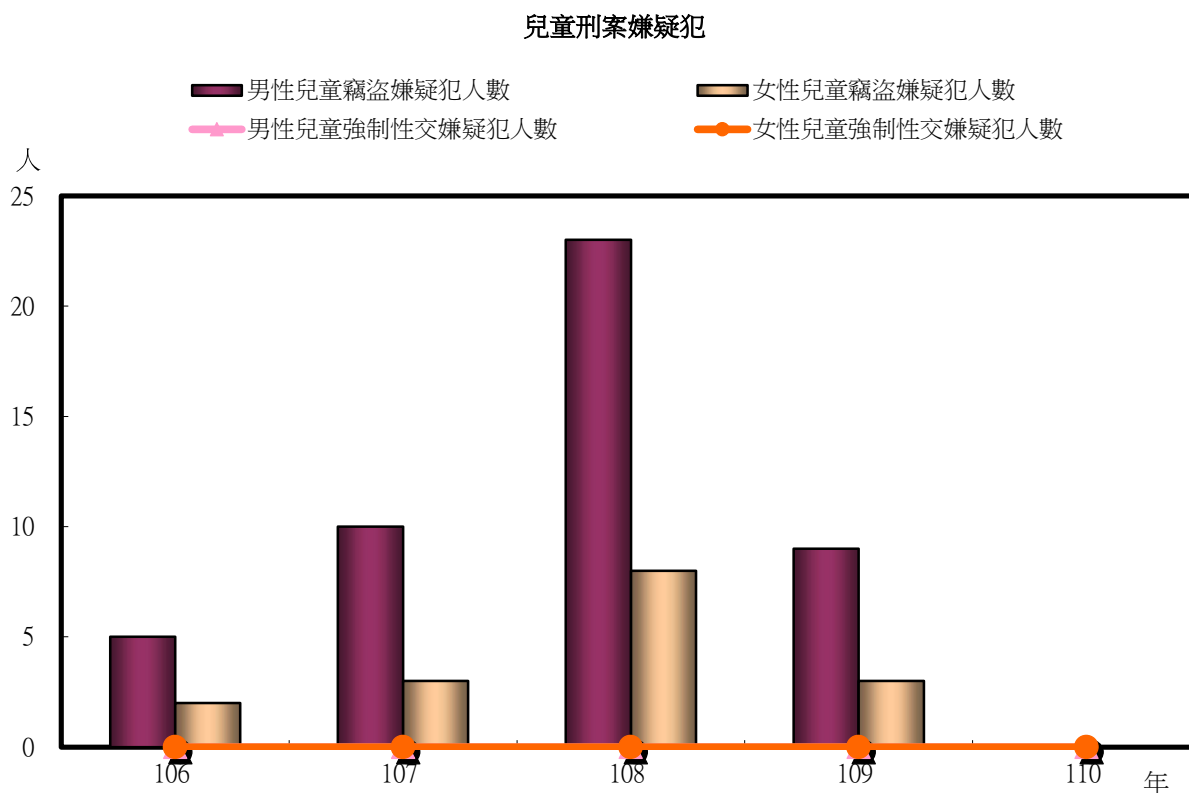
項目	竊盜		賭博		毒品		暴力犯罪															
							合計		故意殺人		強制性交		重大恐嚇取財		擄人勒贖		強盜		搶奪		重傷害	
	男	女	男	女	男	女	男	女	男	女	男	女	男	女	男	女	男	女	男	女	男	女
單位	人	人	人	人	人	人	人	人	人	人	人	人	人	人	人	人	人	人	人	人	人	人
民國106年	85	20	3	-	42	6	6	-	6	-	-	-	-	-	-	-	-	-	-	-	-	-
民國107年	99	16	5	2	27	4	18	-	6	-	3	-	-	-	-	-	9	-	-	-	-	-
民國108年	102	13	5	-	16	5	3	3	-	1	1	-	-	-	1	-	1	2	-	-	-	-
民國109年	134	30	2	-	17	2	6	-	1	-	-	-	-	-	-	-	5	-	-	-	-	-
民國110年	113	23	13	4	30	2	12	-	9	-	-	-	-	-	-	-	3	-	-	-	-	-
110年較109年增減數	-21	-7	11	4	13	-	6	-	8	-	-	-	-	-	-	-	-2	-	-	-	-	-
110年較109年增減%	-15.67	-23.33	550.00	--	76.47	-	100.00	--	800.00	--	--	--	--	--	--	--	-40.00	--	--	--	--	--

資料來源：本府警察局

4-14兒童刑案嫌疑犯

臺南市兒童刑案嫌疑犯以竊盜為主，且男性多於女性。

本市110年兒童竊盜案件嫌疑犯男性為0人、女性0人，較109年男性9人減少9人(-100.00%)、女性3人減少3人(-100.00%)。



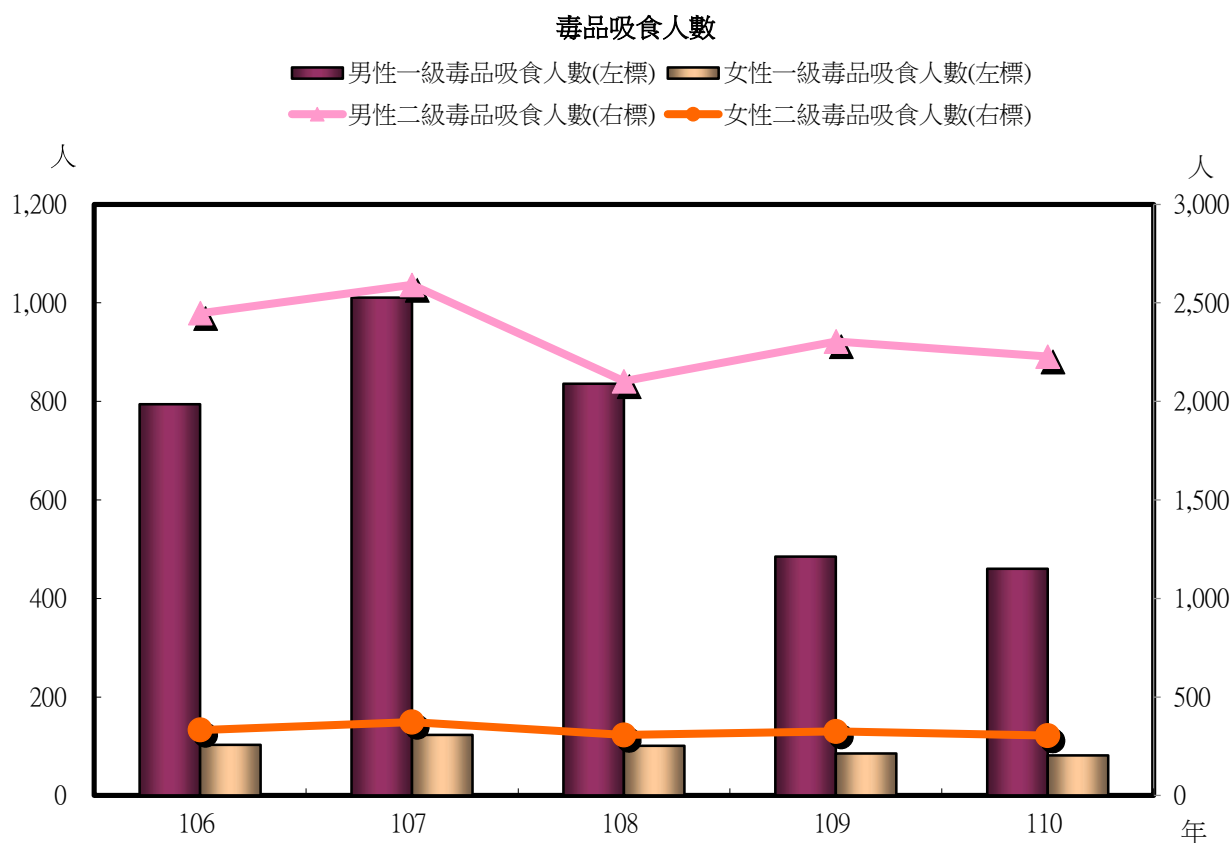
項目	竊盜		賭博		毒品		暴力犯罪														
							合計		故意殺人		強制性交		重大恐嚇取財		擄人勒贖		強盜		搶奪		重傷害
	男	女	男	女	男	女	男	女	男	女	男	女	男	女	男	女	男	女	男	女	
單位	人	人	人	人	人	人	人	人	人	人	人	人	人	人	人	人	人	人	人	人	人
民國106年	5	2	-	-	-	-	-	-	-	-	-	-	-	-	-	-	-	-	-	-	-
民國107年	10	3	-	-	-	-	-	-	-	-	-	-	-	-	-	-	-	-	-	-	-
民國108年	23	8	-	-	-	-	-	-	-	-	-	-	-	-	-	-	-	-	-	-	-
民國109年	9	3	-	-	-	-	-	-	-	-	-	-	-	-	-	-	-	-	-	-	-
民國110年	-	-	-	-	-	-	-	-	-	-	-	-	-	-	-	-	-	-	-	-	-
110年較109年增減數	-9	-3	-	-	-	-	-	-	-	-	-	-	-	-	-	-	-	-	-	-	-
110年較109年增減%	-100.00	-100.00	--	--	--	--	--	--	--	--	--	--	--	--	--	--	--	--	--	--	--

資料來源：本府警察局

4-15毒品吸食人數

臺南市毒品吸食人數為男性多於女性，男性約為女性的7.13倍，其中以吸食二級毒品人數最多。

本市110年毒品吸食人數男性2,830人、女性397人，較109年男性2,885人減少55人(減少1.91%)、女性416人減少19人(減少4.57%)；二級毒品吸食人數男性2,227人、女性304人，較109年男性2,305人減少78人(減少3.38%)、女性324人減少20人(減少6.17%)。



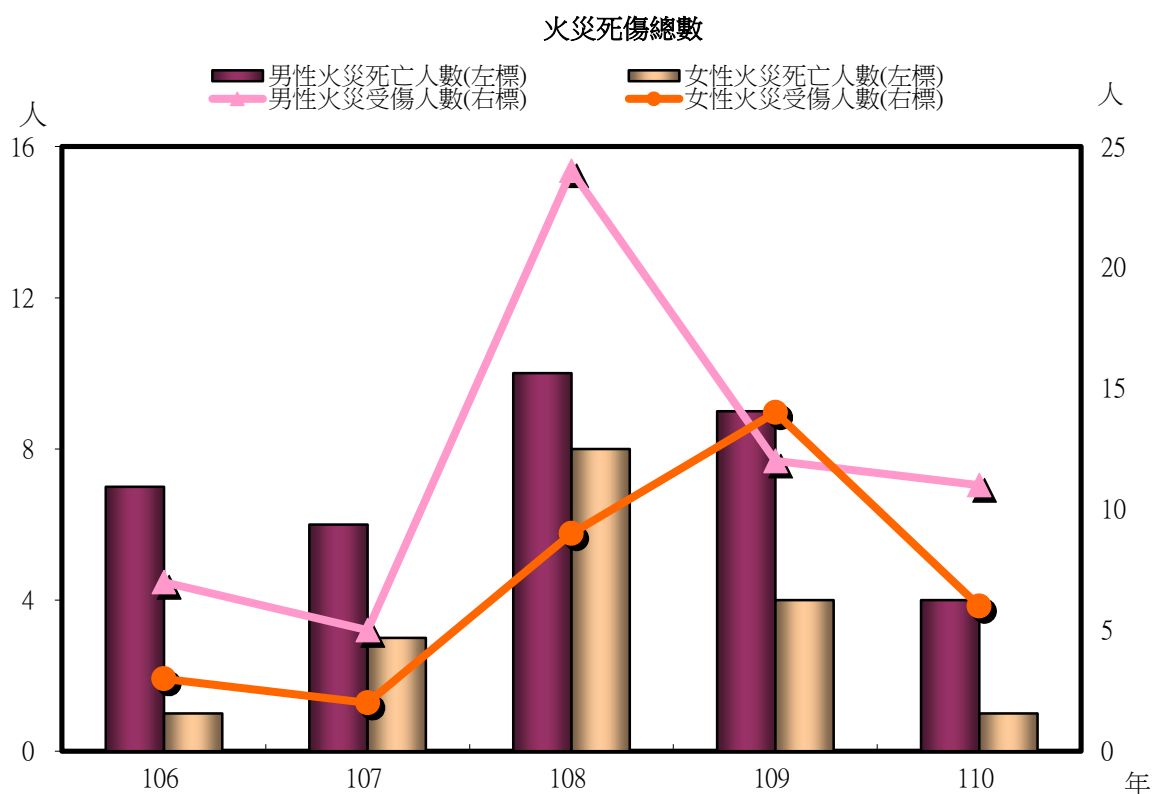
項目	總計		一級毒品		二級毒品		三級毒品		四級毒品		其他	
	男	女	男	女	男	女	男	女	男	女	男	女
單位	人	人	人	人	人	人	人	人	人	人	人	人
民國106年	3,319	443	794	103	2,448	333	73	7	4	-	-	-
民國107年	3,687	504	1,011	123	2,591	372	82	9	3	-	-	-
民國108年	3,033	416	836	101	2,102	306	92	8	2	1	1	-
民國109年	2,885	416	485	85	2,305	324	88	6	2	-	5	1
民國110年	2,830	397	460	81	2,227	304	136	11	6	-	1	1
110年較109年增減數	-55	-19	-25	-4	-78	-20	48	5	4	-	-4	-
110年較109年增減%	-1.91	-4.57	-5.15	-4.71	-3.38	-6.17	54.55	83.33	200.00	--	-80.00	-

資料來源：本府警察局

4-16 義消及火災死傷總數

臺南市近五年火災死傷人數互有起伏；男性消防人力及義消人數合計約為女性的5.64倍。

本市110年火災死亡人數男性4人、女性1人，較109年男性9人減少5人(減少55.56%)、女性4人減少3人(減少75.00%)；消防人力男性1,017人、女性126人，較109年男性1,006人增加11人(1.09%)、女性126人相同；義消人數男性2,904人、女性569人，較109年男性2,898人增加6人(0.21%)、女性548人增加21人(3.83%)。



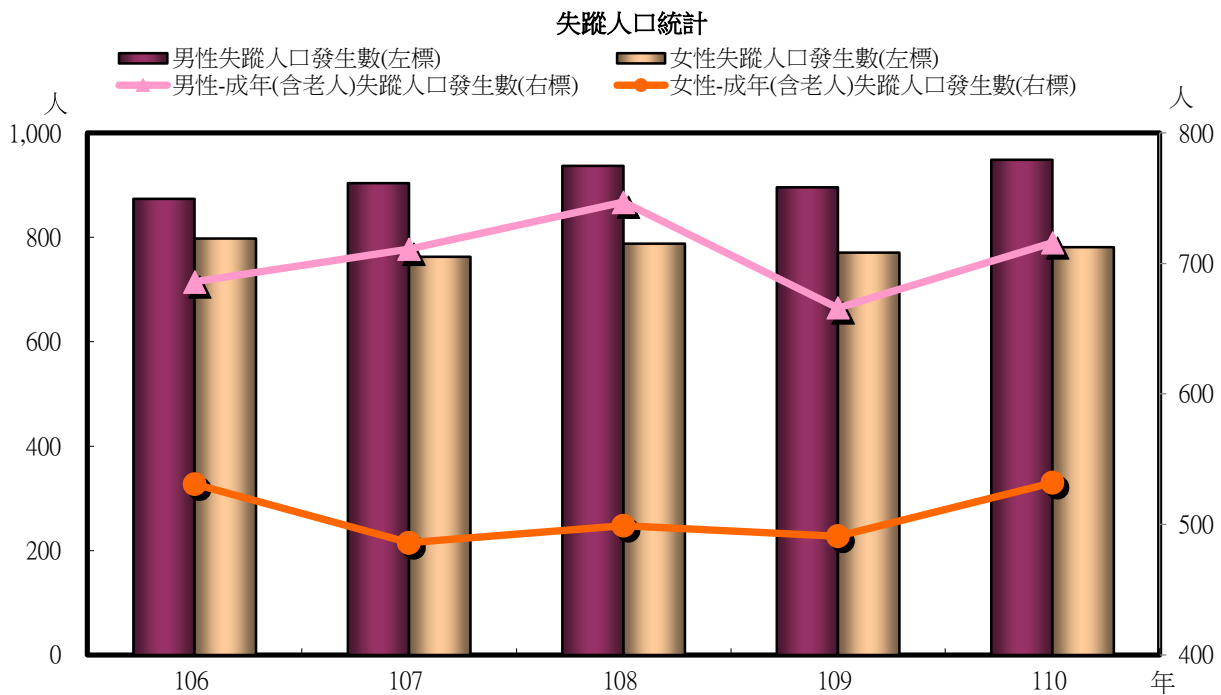
項目	消防人力		義消人員		火災死傷人數						
					總計		死亡人數		受傷人數		
	男	女	男	女	男	女	男	女	男	女	
單位	人	人	人	人	人	人	人	人	人	人	人
民國106年	941	122	2,971	510	14	4	7	1	7	3	
民國107年	969	128	3,002	515	11	5	6	3	5	2	
民國108年	1,005	131	2,956	534	34	17	10	8	24	9	
民國109年	1,006	126	2,898	548	21	18	9	4	12	14	
民國110年	1,017	126	2,904	569	15	7	4	1	11	6	
110年較109年增減數	11	-	6	21	-6	-11	-5	-3	-1	-8	
110年較109年增減%	1.09	-	0.21	3.83	-28.57	-61.11	-55.56	-75.00	-8.33	-57.14	

資料來源：本府消防局

4-17失蹤人口統計

臺南市近五年失蹤人口發生數及查獲數互有起伏，皆以成人(含老人)最多，少年次之。

本市110年成年(含老人)失蹤人口中，男性發生數716人、查獲數769人，較109年發生數666人增加50人(7.51%)、查獲數670人增加99人(14.78%)；女性發生數532人、查獲數550人，較109年發生數491人增加41人(8.35%)、查獲數517人增加33人(6.38%)。



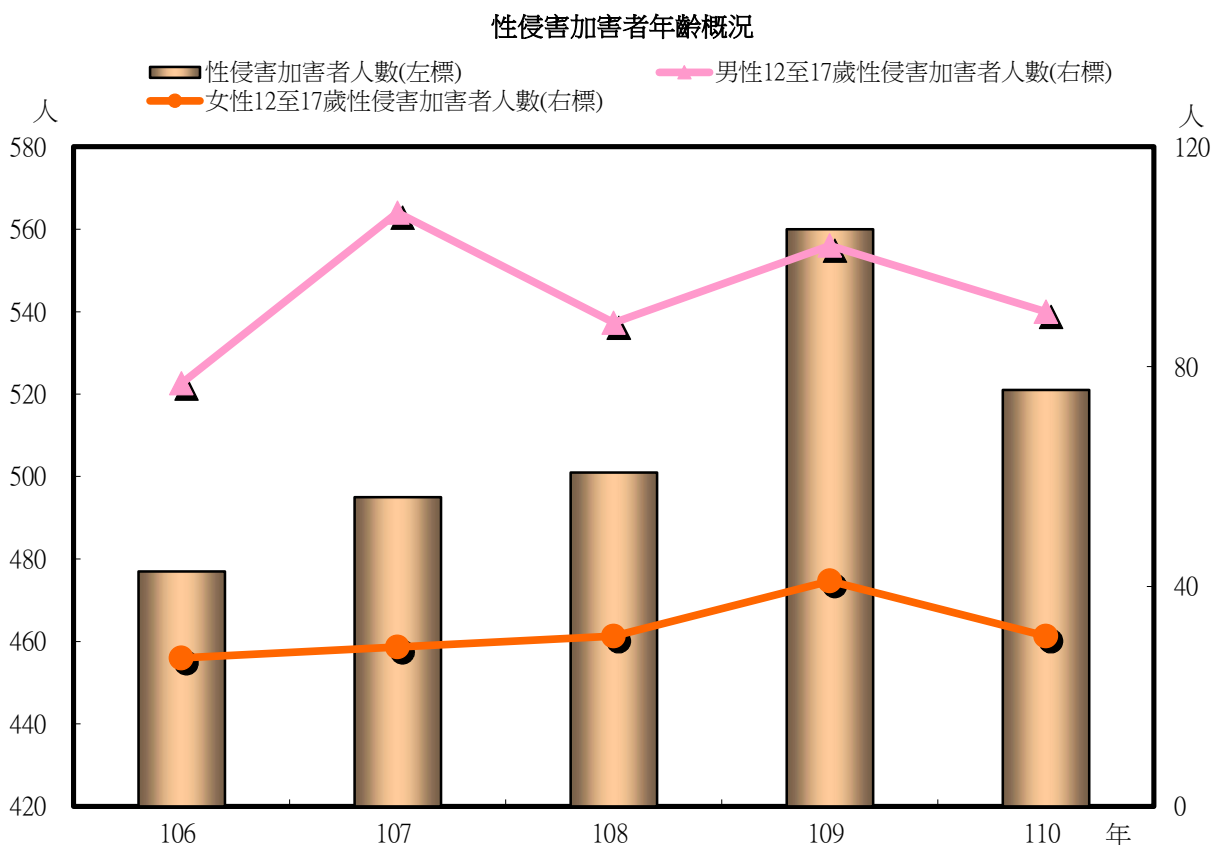
項目	總計		男		女		兒 童 (含 幼 童)				少 年		青 年				成 年 (含 老 人)					
	發生數	查獲數	發生數	查獲數	發生數	查獲數	男		女		男		女		男		女		男		女	
							發生數	查獲數	發生數	查獲數	發生數	查獲數	發生數	查獲數	發生數	查獲數	發生數	查獲數	發生數	查獲數	發生數	查獲數
民國106年	1,672	1,697	874	882	798	815	23	25	25	26	98	102	140	148	67	72	102	107	686	683	531	534
民國107年	1,667	1,718	904	907	763	811	29	28	19	19	84	84	149	157	80	83	109	111	711	712	486	524
民國108年	1,725	1,706	937	948	788	758	39	38	31	31	82	83	139	133	69	69	119	114	747	758	499	480
民國109年	1,667	1,704	896	894	771	810	20	23	4	6	124	120	160	166	86	81	116	121	666	670	491	517
民國110年	1,730	1,803	949	1,005	781	798	25	26	13	12	127	129	160	156	81	81	76	80	716	769	532	550
110年較109年增減數	63	99	53	111	10	-12	5	3	9	6	3	9	-	-10	-5	-	-40	-41	50	99	41	33
110年較109年增減%	3.78	5.81	5.92	12.42	1.30	-1.48	25.00	13.04	225.00	100.00	2.42	7.50	-	-6.02	-5.81	-	-34.48	-33.88	7.51	14.78	8.35	6.38

資料來源：警政署

4-18性侵害加害者年齡

臺南市109年性侵害加害者人數為近五年最高，107至110年皆以12至17歲男性為最多。

本市110年性侵害加害者人數521人，較109年560人減少39人(減少6.96%)；兩性性侵害加害者人數皆以12至17歲最多，男性90人、女性31人，較109年男性102人減少12人(減少11.76%)、女性41人減少10人(減少24.39%)。



項目	總計	0-5歲		6-11歲		12-17歲		18-23歲		24-29歲		30-39歲		40-49歲		50歲以上		不詳		其他或不詳
		男	女	男	女	男	女	男	女	男	女	男	女	男	女	男	女	男	女	
單位	人	人	人	人	人	人	人	人	人	人	人	人	人	人	人	人	人	人	人	人
民國106年	477	1	-	8	1	77	27	79	5	25	-	53	1	31	-	60	-	76	1	32
民國107年	495	-	-	11	4	108	29	65	5	33	1	37	1	50	1	54	-	63	1	32
民國108年	501	-	-	11	1	88	31	87	1	37	-	61	1	43	3	45	2	67	1	22
民國109年	560	-	-	7	2	102	41	69	1	46	1	61	3	48	-	68	-	97	4	10
民國110年	521	-	-	9	-	90	31	58	1	31	2	51	1	56	3	60	1	120	3	4
110年較109年增減數	-39	-	-	2	-2	-12	-10	-11	-	-15	1	-10	-2	8	3	-8	1	23	-1	-6
110年較109年增減%	-6.96	--	--	28.57	-100.00	-11.76	-24.39	-15.94	-	-32.61	100.00	-16.39	-66.67	16.67	--	-11.76	--	23.71	-25.00	-60.00

資料來源：衛生福利部

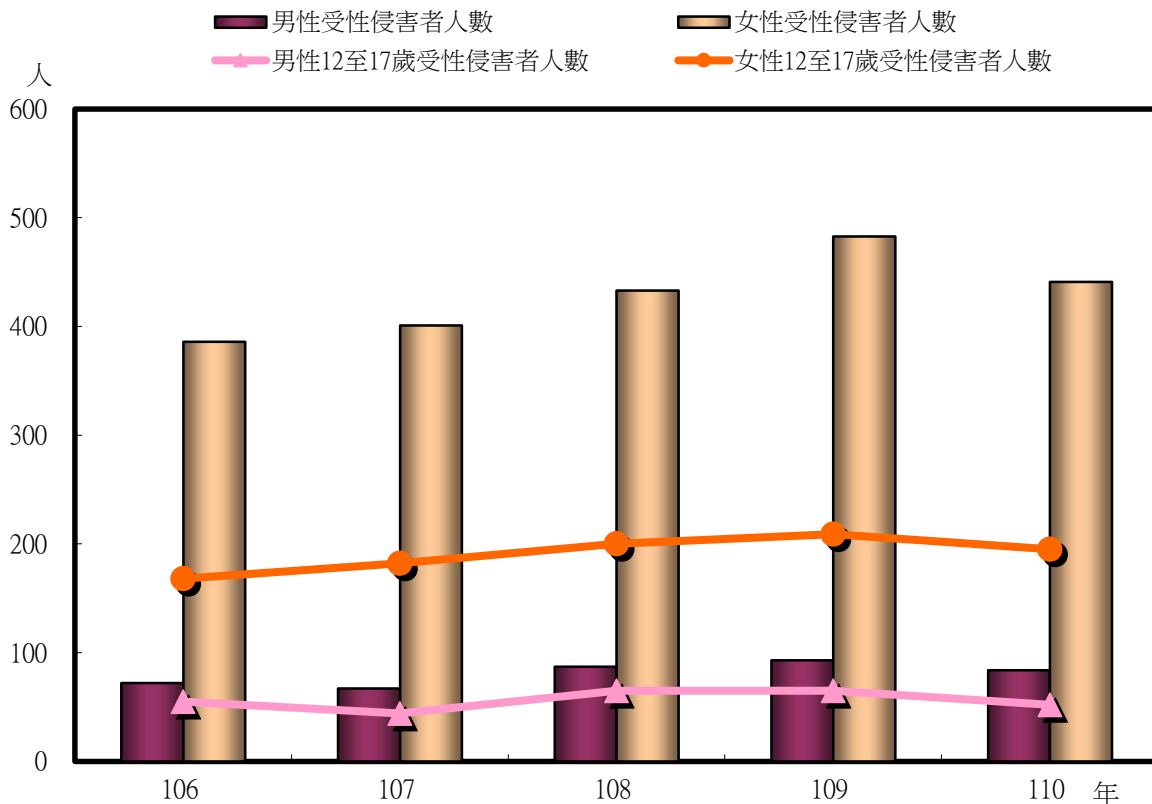
說明：「其他或不詳」含案件不成立、屬第三性別或性別不詳等情況。

4-19性侵害受害者年齡

臺南市性侵害受害者人數106至109年逐年遞增，109至110年減少，近五年皆以女性12至17歲為最多。

本市110年性侵害受害者人數男性84人、女性441人，較109年男性93人減少9人(減少9.68%)、女性483人減少42人(減少8.70%)；兩性性侵害受害者人數皆以12至17歲最多，男性為52人、女性為195人，較109年男性65人減少13人(減少20.00%)、女性209人減少14人(減少6.70%)。

性侵害受害者年齡概況



項目	總計		0-5歲		6-11歲		12-17歲		18-23歲		24-29歲		30-39歲		40-49歲		50歲以上		不詳	
	男	女	男	女	男	女	男	女	男	女	男	女	男	女	男	女	男	女	男	女
單位	人	人	人	人	人	人	人	人	人	人	人	人	人	人	人	人	人	人	人	人
民國106年	72	386	2	17	4	29	55	168	4	69	4	36	1	37	2	21	-	9	-	-
民國107年	67	401	-	14	15	23	44	182	5	73	2	31	-	48	-	23	-	7	1	-
民國108年	87	433	3	16	12	36	65	200	2	64	2	49	2	37	1	16	-	15	-	-
民國109年	93	483	1	17	15	48	65	209	5	75	2	39	4	52	1	23	-	18	-	2
民國110年	84	441	2	11	12	33	52	195	6	68	5	38	4	49	3	30	-	16	-	1
110年較109年增減數	-9	-42	1	-6	-3	-15	-13	-14	1	-7	3	-1	-	-3	2	7	-	-2	-	-1
110年較109年增減%	-9.68	-8.70	100.00	-35.29	-20.00	-31.25	-20.00	-6.70	20.00	-9.33	150.00	-2.56	-	-5.77	200.00	30.43	--	-11.11	--	-50.00

資料來源：衛生福利部

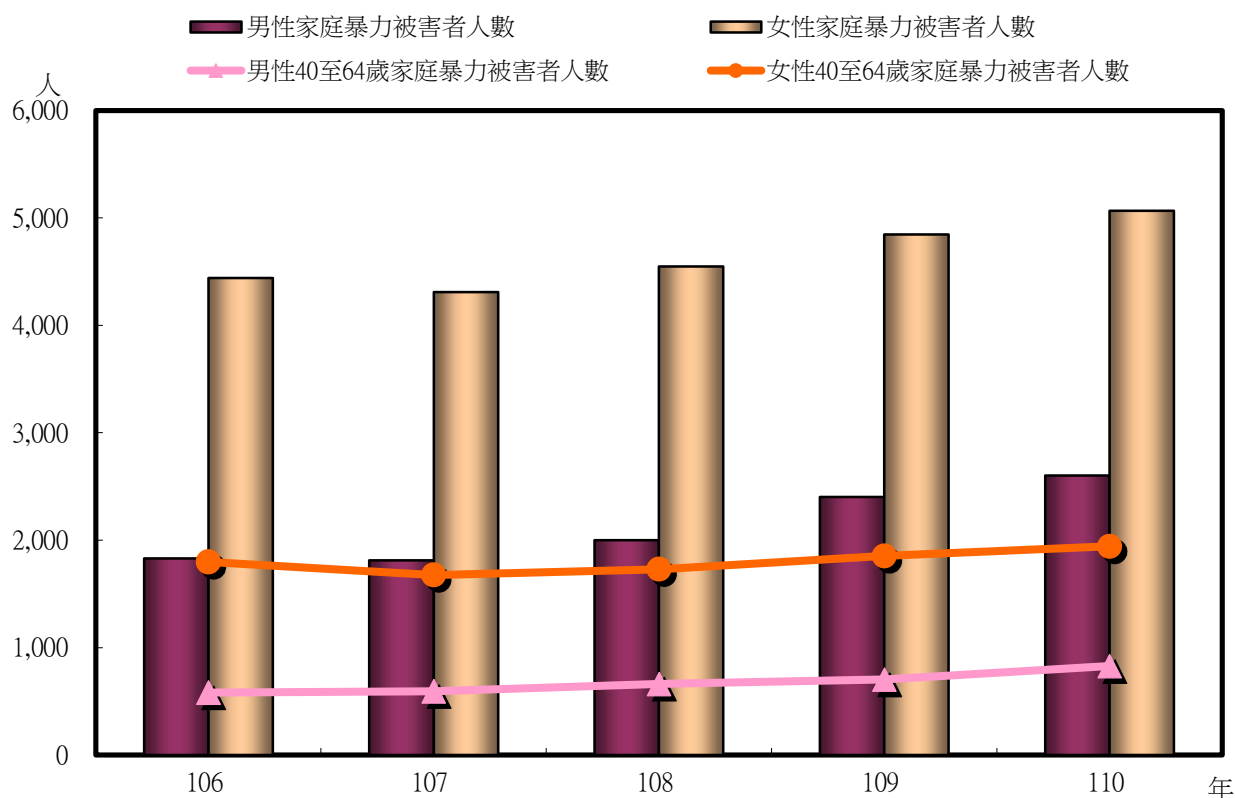
說明：性侵害受害者統計人數不含性別為其他或不詳者。

4-20 家庭暴力受害者年齡

臺南市家庭暴力受害者以女性居多，各年齡層中兩性受害者皆以40至64歲最多，24-39歲次之。

本市110年家庭暴力受害者人數男性2,601人、女性5,066人，較109年男性2,401人增加200人(8.33%)、女性4,845人增加221人(4.56%)；兩性家庭暴力受害者人數皆以40至64歲最多，男性826人、女性1,941人，較109年男性701人增加125人(17.83%)、女性1,853人增加88人(4.75%)。

家庭暴力受害者年齡概況



項目	總計		0-5歲		6-11歲		12-17歲		18-23歲		24-39歲		40-64歲		65歲以上		不詳	
	男	女	男	女	男	女	男	女	男	女	男	女	男	女	男	女	男	女
單位	人	人	人	人	人	人	人	人	人	人	人	人	人	人	人	人	人	人
民國106年	1,828	4,440	139	115	176	113	202	205	112	265	363	1,545	579	1,795	248	389	9	13
民國107年	1,812	4,310	141	111	206	127	172	214	113	280	354	1,488	592	1,674	223	383	11	33
民國108年	1,999	4,549	193	158	211	137	148	204	110	327	417	1,557	658	1,728	260	437	2	1
民國109年	2,401	4,845	229	170	330	243	236	256	141	313	444	1,509	701	1,853	317	492	3	9
民國110年	2,601	5,066	240	167	328	220	227	268	149	368	495	1,504	826	1,941	333	588	3	10
110年較109年增減數	200	221	11	-3	-2	-23	-9	12	8	55	51	-5	125	88	16	96	0	1
110年較109年增減%	8.33	4.56	4.80	-1.76	-0.61	-9.47	-3.81	4.69	5.67	17.57	11.49	-0.33	17.83	4.75	5.05	19.51	-	11.11

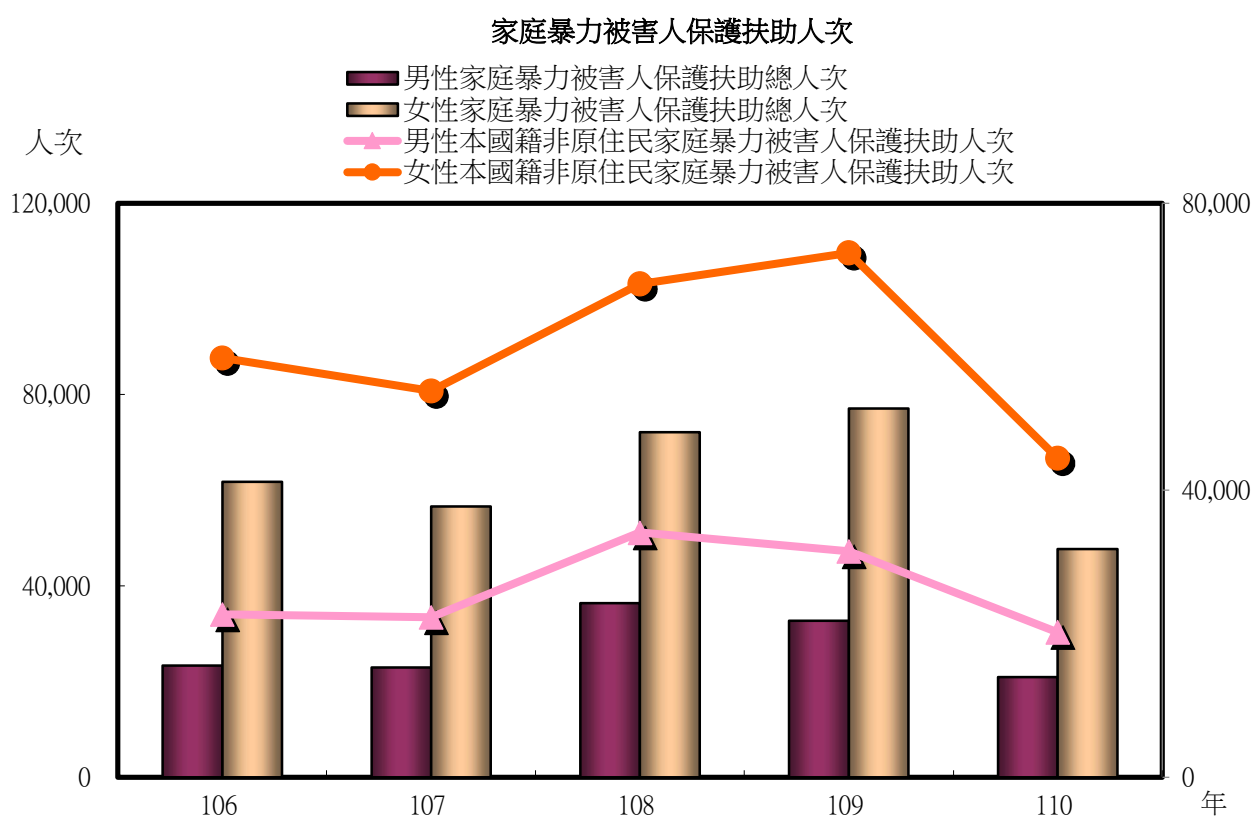
資料來源：本府社會局。

說明：家庭暴力受害者統計人數不含性別為其他或不詳者。

4-21 家庭暴力被害人保護扶助人次-依國籍身分分

臺南市家庭暴力被害人保護扶助人次兩性均以本國籍非原住民最多，且女性多於男性。

本市110年家庭暴力被害人保護扶助本國籍非原住民男性20,226人次、女性44,475人次，較109年男性31,467人次減少11,241人次(減少35.72%)、女性73,096人次減少28,621人次(減少39.16%)；本國籍原住民男性367人次、女性1,156人次，較109年男性801人次減少434人次(減少54.18%)、女性1,643人次減少487人次(減少29.64%)。



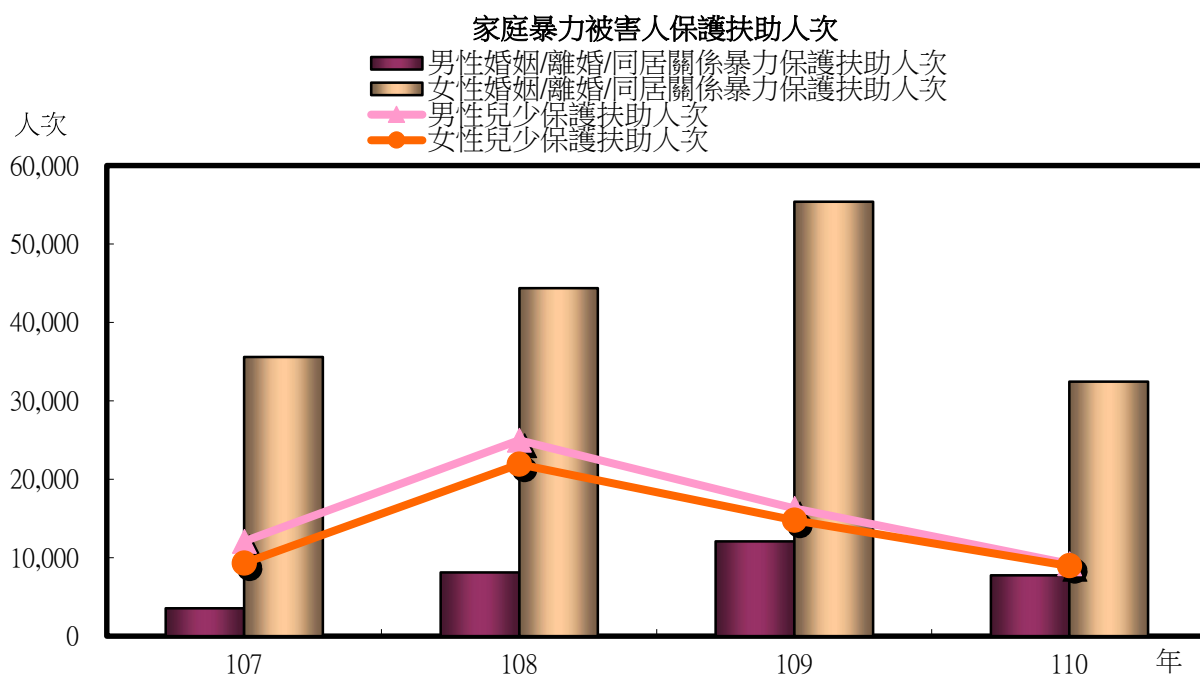
項目	總計		本國籍非原住民		本國籍原住民		大陸籍(含港澳)		外國籍		其他	
	男	女	男	女	男	女	男	女	男	女	男	女
單位	人次	人次	人次	人次	人次	人次	人次	人次	人次	人次	人次	人次
民國106年	23,348	61,779	22,702	58,415	488	1,254	1	944	17	795	140	371
民國107年	22,931	56,591	22,293	53,860	470	1,093	11	699	3	713	154	226
民國108年	36,389	72,149	34,107	68,778	1,381	1,234	12	756	28	740	861	641
民國109年	32,689	77,113	31,467	73,096	801	1,643	37	693	61	891	323	790
民國110年	20,938	47,739	20,226	44,475	367	1,156	21	625	12	947	312	536
110年較109年增減數	-11,751	-29,374	-11,241	-28,621	-434	-487	-16	-68	-49	56	-11	-254
110年較109年增減%	-35.95	-38.09	-35.72	-39.16	-54.18	-29.64	-43.24	-9.81	-80.33	6.29	-3.41	-32.15

資料來源：本府社會局

4-22家庭暴力被害人保護扶助人次-依案件類型分

臺南市家庭暴力被害人保護扶助人次之案件類型中，男性以兒少保護為最多，女性以婚姻/離婚/同居關係暴力為最多。

本市110年婚姻/離婚/同居關係暴力保護扶助男性7,775人次、女性32,450人次，較109年男性12,087人次減少4,312人次(減少35.67%)、女性55,389人次減少22,939人次(減少41.41%)；兒少保護扶助男性9,223人次、女性8,961人次，較109年男性16,264人次減少7,041人次(減少43.29%)、女性14,769人次減少5,808人次(減少39.33%)。



項目	總計		婚姻/離婚/同居關係暴力		兒少保護		直系血親(姻)親卑親屬虐待尊親屬						其他	
							合計		被害人年齡65歲以上		被害人年齡未滿65歲			
	男	女	男	女	男	女	男	女	男	女	男	女	男	女
單位	人次	人次	人次	人次	人次	人次	人次	人次	人次	人次	人次	人次	人次	人次
民國106年
民國107年	22,931	56,591	3,545	35,595	12,077	9,303	2,313	4,870	1,336	2,726	977	2,144	4,996	6,823
民國108年	36,389	72,149	8,111	44,367	24,979	21,914	810	2,014	489	1,081	321	933	2,489	3,854
民國109年	32,689	77,113	12,087	55,389	16,264	14,769	1,064	2,391	580	1,120	484	1,271	3,274	4,564
民國110年	20,938	47,739	7,775	32,450	9,223	8,961	1,055	1,757	484	951	571	806	2,885	4,571
110年較109年增減數	-11,751	-29,374	-4,312	-22,939	-7,041	-5,808	-9	-634	-96	-169	87	-465	-389	7
110年較109年增減%	-35.95	-38.09	-35.67	-41.41	-43.29	-39.33	-0.85	-26.52	-16.55	-15.09	17.98	-36.59	-11.88	0.15

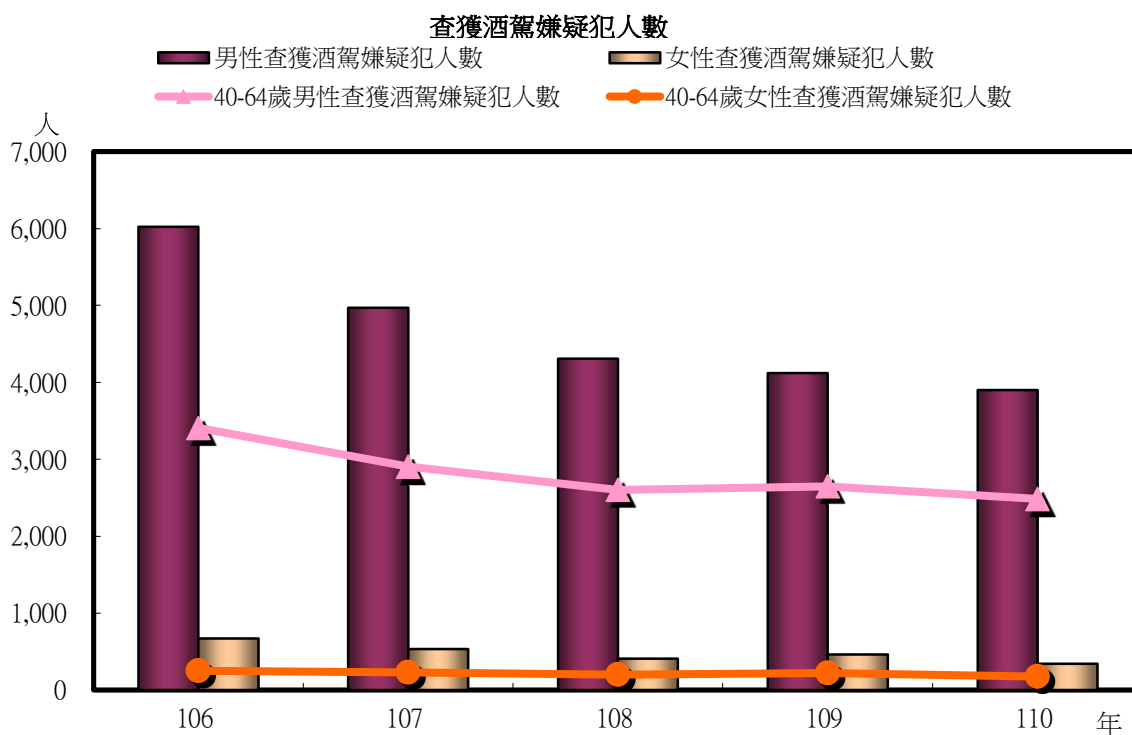
資料來源：本府社會局

說明：本表資料自107年開始統計。

4-23查獲酒駕嫌疑犯人數

臺南市查獲酒駕嫌疑犯人數為男性多於女性，兩性皆以40至64歲人數最多。

本市110年查獲酒駕嫌疑犯男性為3,899人、女性340人，較109年男性4,120人減少221人(減少5.36%)、女性464人減少124人(減少26.72%)；兩性皆以40至64歲人數最多，男性2,485人、女性177人，較109年男性2,648人減少163人(減少6.16%)、女性222人減少45人(減少20.27%)。



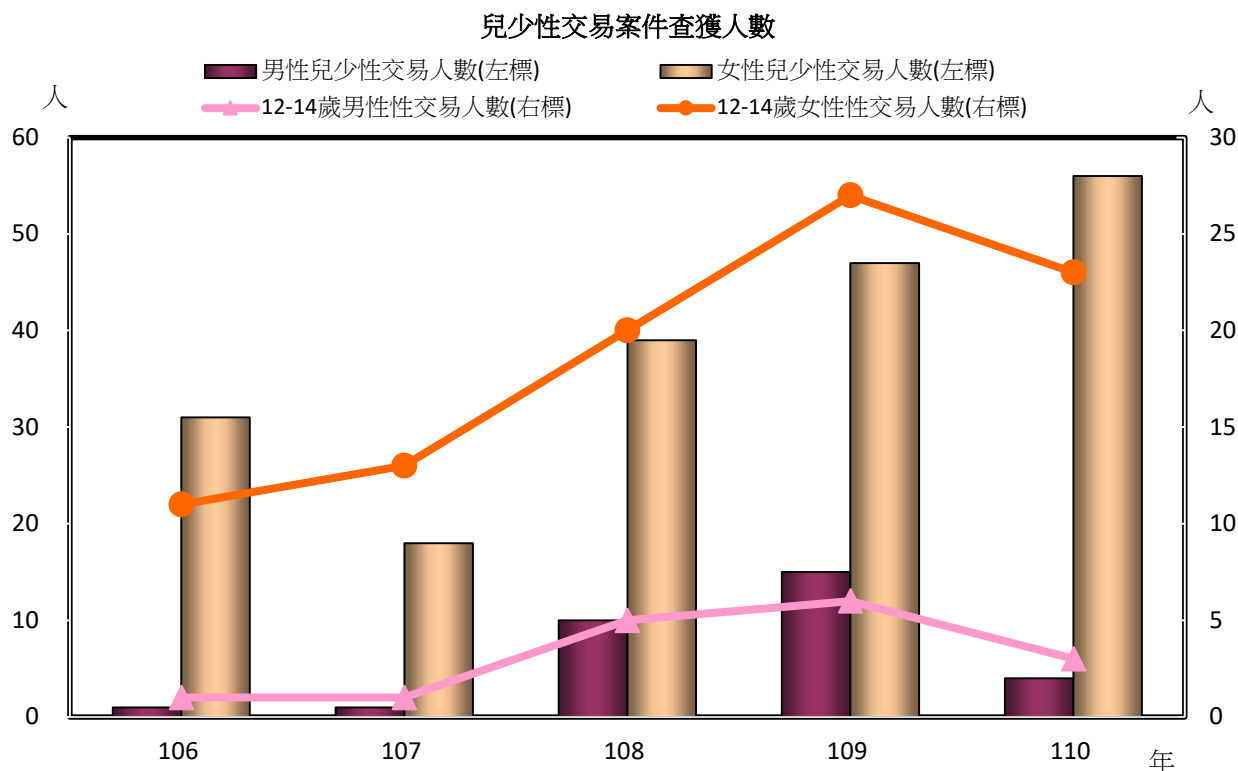
項目	總計		0-11歲		12-17歲		18-23歲		24-39歲		40-64歲		65歲以上		不詳	
	男	女	男	女	男	女	男	女	男	女	男	女	男	女	男	女
單位	人	人	人	人	人	人	人	人	人	人	人	人	人	人	人	人
民國106年	6,021	670	-	-	23	6	411	104	1,944	302	3,408	249	235	9	-	-
民國107年	4,971	532	-	-	14	3	330	58	1,460	224	2,905	230	261	17	1	-
民國108年	4,308	410	-	-	22	7	255	41	1,189	154	2,602	203	240	5	-	-
民國109年	4,120	464	-	-	22	2	235	55	918	170	2,648	222	274	13	23	2
民國110年	3,899	340	-	-	4	2	160	35	879	115	2,485	177	342	9	29	2
110年較109年增減數	-221	-124	-	-	-18	-	-75	-20	-39	-55	-163	-45	68	-4	6	-
110年較109年增減%	-5.36	-26.72	--	--	-81.82	-	-31.91	-36.36	-4.25	-32.35	-6.16	-20.27	24.82	-30.77	26.09	-

資料來源：本府警察局

4-24兒少性交易案件查獲人數

臺南市兒少性交易案件查獲人數中，各年齡層均為女性多於男性。

本市110年15至17歲性交易案件查獲人數男性為0人、女性29人，較109年男性3人減少3人(減少100.00%)、女性12人增加17人(141.67%)；12至14歲性交易案件查獲人數男性為3人、女性20人，較109年男性6人減少3人(減少50.00%)、女性21人減少1人(減少4.76%)。



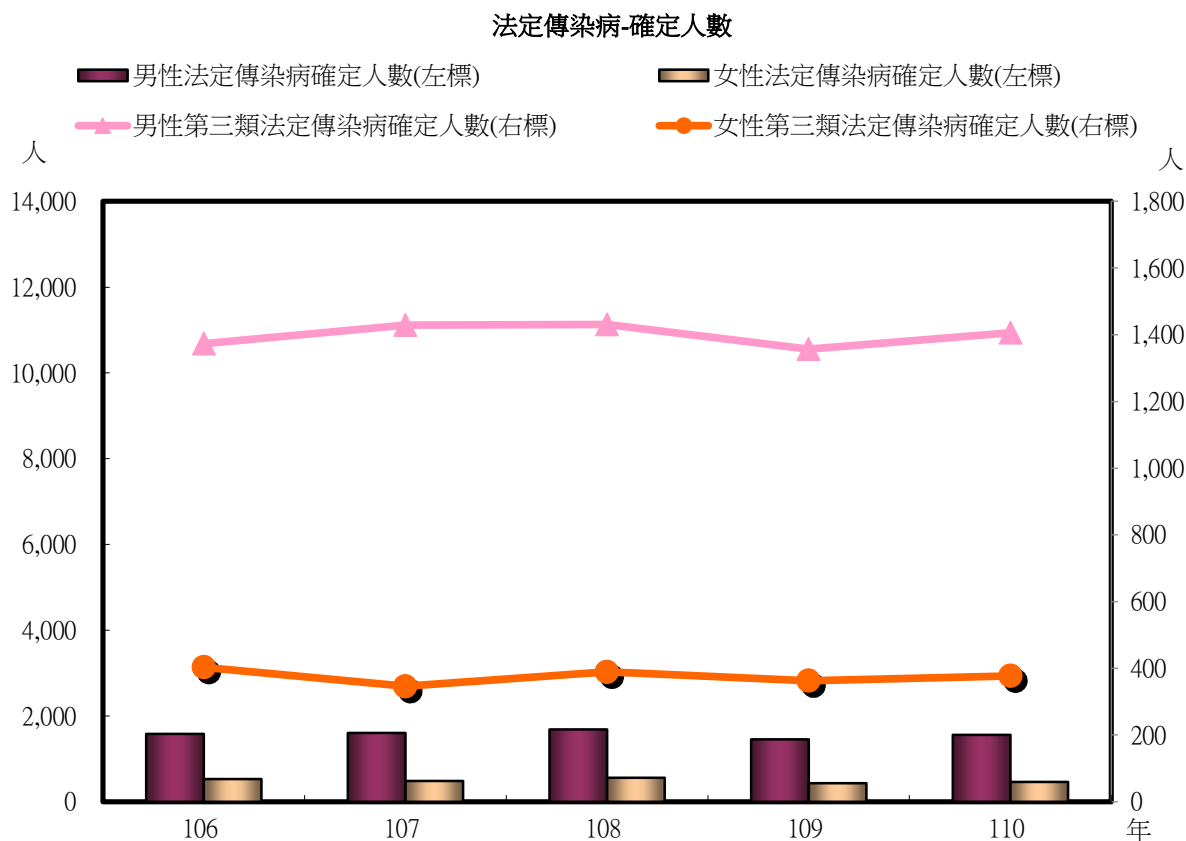
項目	合計		年齡					
			0-11歲		12-14歲		15-17歲	
單位	男	女	男	女	男	女	男	女
民國106年	1	31	-	2	1	10	-	19
民國107年	1	18	-	1	1	12	-	5
民國108年	10	39	2	4	5	15	3	20
民國109年	15	47	6	14	6	21	3	12
民國110年	4	56	1	7	3	20	-	29
110年較109年增減數	-11	9	-5	-7	-3	-1	-3	17
110年較109年增減%	-73.33	19.15	-83.33	-50.00	-50.00	-4.76	-100.00	141.67

資料來源：本府警察局

5-1法定傳染病-確定人數

臺南市法定傳染病確定人數以男性多於女性，以第三類傳染病居多。

本市110年法定傳染病確定人數男性1,556人，女性463人，較109年男性1,457人增加99人(6.79%)、女性435人增加28人(6.44%)；男女性均以第三類法定傳染病確定人數最多，男性1,406人、女性377人，較109年男性1,357人增加49人(3.61%)、女性362人增加15人(4.14%)。



項目	總計				第一類		第二類		第三類		第四類		第五類	
	男	每萬人	女	每萬人	男	女	男	女	男	女	男	女	男	女
單位	人	人	人	人	人	人	人	人	人	人	人	人	人	人
民國106年	1,584	17	528	6	-	-	70	31	1,373	403	141	94	-	-
民國107年	1,608	17	483	5	-	-	61	30	1,429	346	118	107	-	-
民國108年	1,689	18	563	6	-	-	71	41	1,431	389	187	133	-	-
民國109年	1,457	16	435	5	-	-	29	13	1,357	362	51	39	20	21
民國110年	1,556	17	463	5	-	-	34	9	1,406	377	34	19	82	58
110年較109年增減數	99	1	28	-	-	-	5	-4	49	15	-17	-20	62	37
110年較109年增減%	6.79	7.57	6.44	-	--	--	17.24	-30.77	3.61	4.14	-33.33	-51.28	310.00	176.19

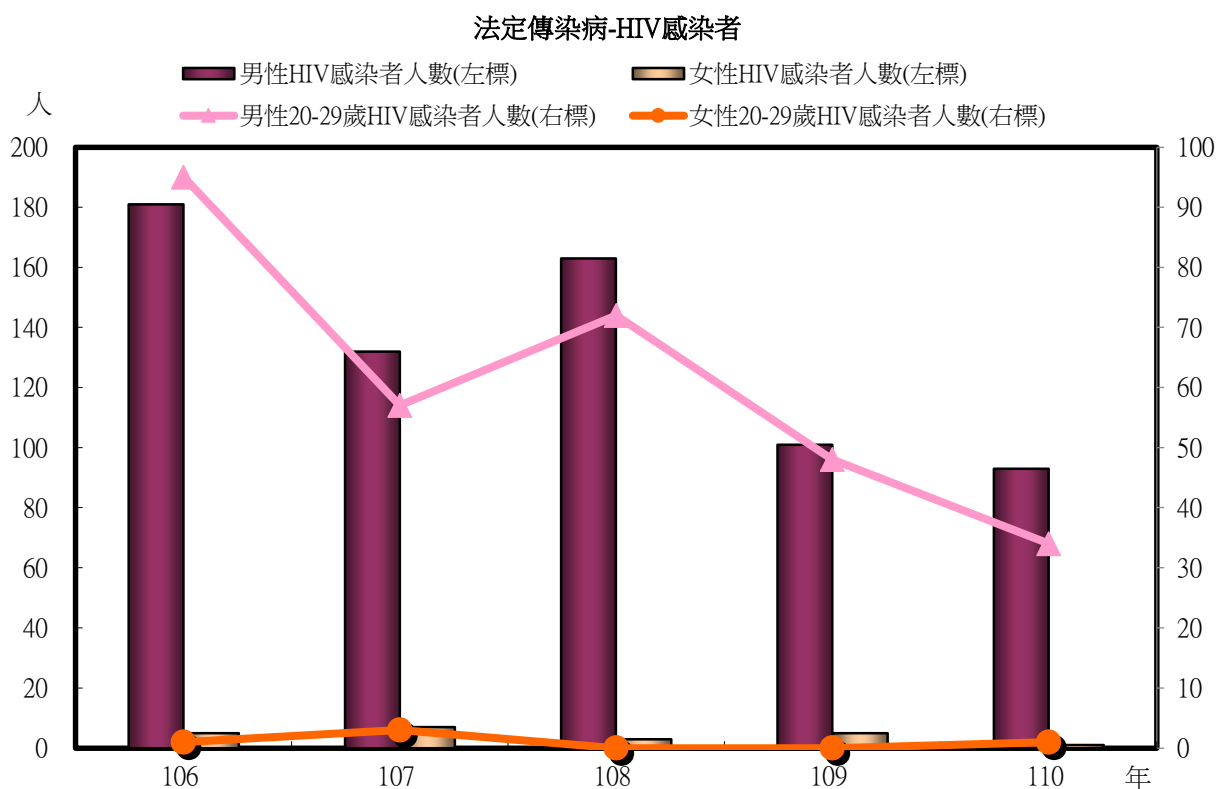
資料來源：本府衛生局

備註：第三類傳染病不含後天免疫缺乏症侯群。

5-2法定傳染病-HIV感染者

臺南市法定傳染病HIV(人類免疫缺乏病毒)感染者人數為男性多於女性，其中以男性30至39歲人數居多。

本市110年法定傳染病HIV感染者人數中男性為93人、女性為1人，較109年男性101人減少8人(減少7.92%)、女性5人減少4人(減少80.00%)；男性以30至39歲40人最多，較109年31人增加9人(29.03%)，女性以20至29歲1人最多，較109年0人增加1人。



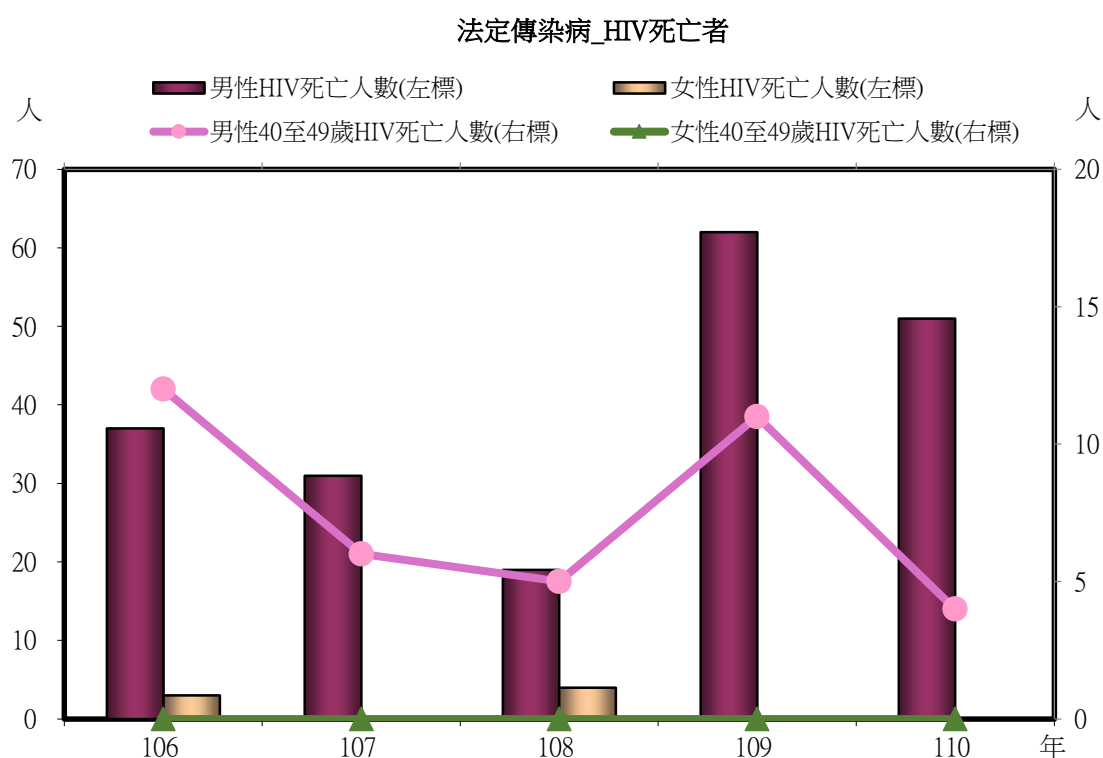
項目	年齡別																		
	總計		19歲以下		20-29歲		30-39歲		40-49歲		50-59歲		60-64歲		65歲以上		不詳		
	男	女	男	女	男	女	男	女	男	女	男	女	男	女	男	女	男	女	
單位	人	人	人	人	人	人	人	人	人	人	人	人	人	人	人	人	人	人	人
民國106年	181	5	8	1	95	1	45	3	22	-	8	-	2	-	1	-	-	-	-
民國107年	132	7	4	-	57	3	44	2	19	-	8	2	-	-	-	-	-	-	-
民國108年	163	3	7	1	72	-	53	-	19	2	7	-	3	-	2	-	-	-	-
民國109年	101	5	3	1	48	-	31	1	17	2	1	1	1	-	-	-	-	-	-
民國110年	93	1	3	-	34	1	40	-	9	-	6	-	1	-	-	-	-	-	-
110年較109年增減數	-8	-4	-	-1	-14	1	9	-1	-8	-2	5	-1	-	-	-	-	-	-	-
110年較109年增減%	-7.92	-80.00	-	-100.00	-29.17	--	29.03	-100.00	-47.06	-100.00	500.00	-100.00	-	--	--	--	--	--	--

資料來源：衛生福利部疾病管制署

5-3法定傳染病-HIV死亡者

臺南市法定傳染病HIV(人類免疫缺乏病毒)死亡者人數男性多於女性。

本市110年法定傳染病HIV死亡者人數男性51人、女性0人，較109年男性62人減少11人(減少17.74%)、女性維持0人；男性死亡者30至39歲26人為最多。



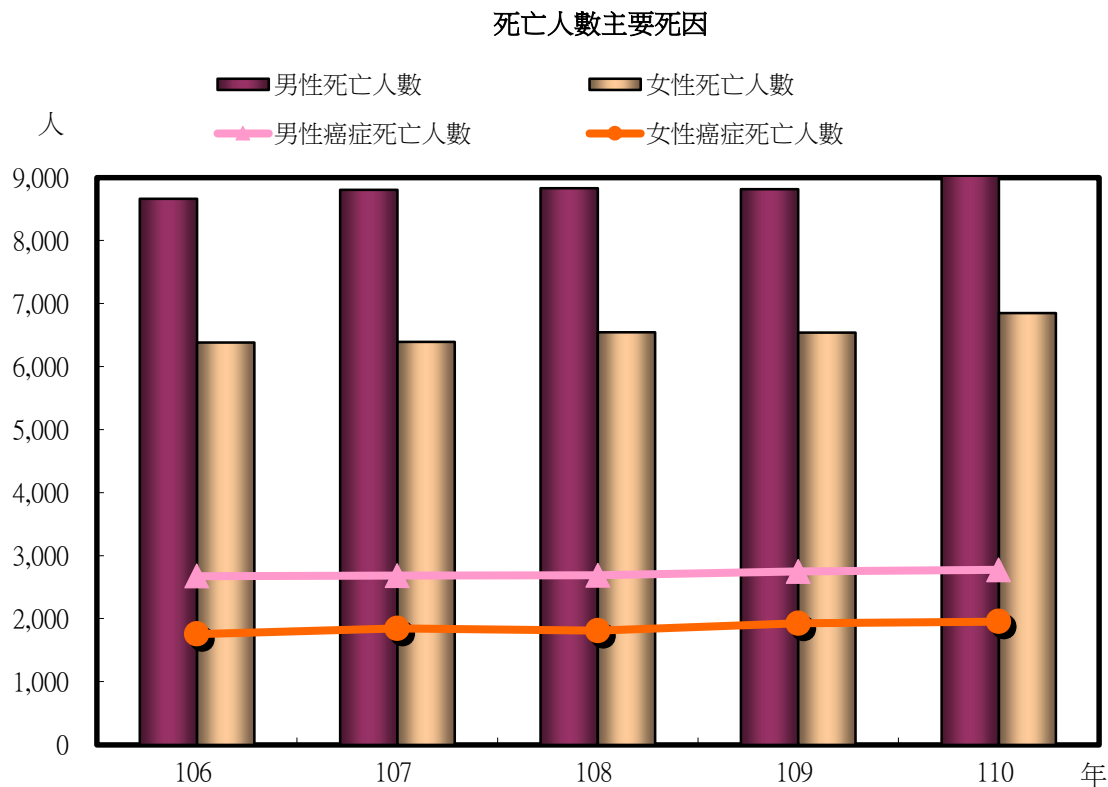
項目	總計		19歲以下		20-29歲		30-39歲		40-49歲		50-59歲		60-64歲		65歲以上		不詳	
	男	女	男	女	男	女	男	女	男	女	男	女	男	女	男	女	男	女
單位	人	人	人	人	人	人	人	人	人	人	人	人	人	人	人	人	人	人
民國106年	37	3	-	-	2	-	9	2	12	-	10	-	2	-	2	1	-	-
民國107年	31	-	-	-	5	-	8	-	6	-	7	-	3	-	2	-	-	-
民國108年	19	4	-	-	3	-	5	-	5	-	2	1	2	2	2	1	-	-
民國109年	62	-	1	-	22	-	22	-	11	-	3	-	2	-	1	-	-	-
民國110年	51	-	1	-	12	-	26	-	4	-	5	-	2	-	1	-	-	-
110年較109年增減數	-11	-	-	-	-10	-	4	-	-7	-	2	-	-	-	-	-	-	-
110年較109年增減%	-17.74	--	-	--	-45.45	--	18.18	--	-63.64	--	66.67	--	-	--	-	--	--	--

資料來源：本府衛生局

5-4死亡人數-主要死因

臺南市死亡人數為男性多於女性，主要死因中男女性均以癌症死亡人數最高，其次為心臟疾病。

本市110年死亡人數中男性為9,122人、女性為6,850人，較109年男性8,820人增加302人(3.42%)、女性6,542人增加308人(4.71%)；癌症死亡人數男性為2,776人、女性為1,955人，較109年男性2,749人增加27人(0.98%)、女性1,925人增加30人(1.56%)。



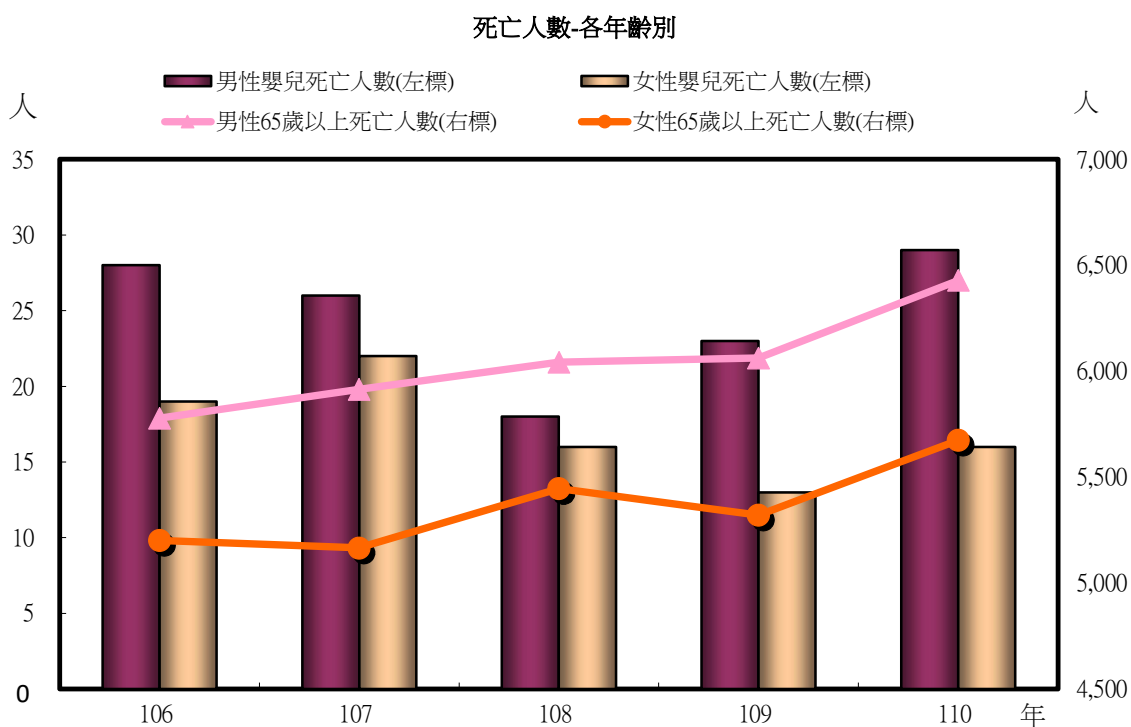
項目	總計		癌症		心臟疾病		腦血管疾病		糖尿病		肺炎		腎炎、腎微候群及腎性病變		自殺		事故傷害		慢性肝病及肝硬化		高血壓性疾病		其他	
	男	女	男	女	男	女	男	女	男	女	男	女	男	女	男	女	男	女	男	女	男	女	男	女
單位	人	人	人	人	人	人	人	人	人	人	人	人	人	人	人	人	人	人	人	人	人	人	人	人
民國106年	8,666	6,384	2,676	1,757	909	708	606	477	541	496	674	472	203	231	215	114	452	173	234	107	251	259	1,905	1,590
民國107年	8,807	6,395	2,684	1,845	986	692	614	476	534	504	682	460	235	212	226	102	434	185	220	117	236	267	1,956	1,535
民國108年	8,831	6,548	2,686	1,810	934	628	655	489	484	479	741	579	203	197	190	100	440	173	258	127	240	282	2,000	1,684
民國109年	8,820	6,542	2,749	1,925	986	715	630	466	498	466	719	467	226	233	184	104	442	203	238	98	223	258	1,925	1,607
民國110年	9,122	6,850	2,776	1,955	1,033	685	639	478	517	504	693	529	222	216	179	84	464	185	245	95	272	308	2,082	1,811
110年較109年增減數	302	308	27	30	47	-30	9	12	19	38	-26	62	-4	-17	-5	-20	22	-18	7	-3	49	50	157	204
110年較109年增減%	3.42	4.71	0.98	1.56	4.77	-4.20	1.43	2.58	3.82	8.15	-3.62	13.28	-1.77	-7.30	-2.72	-19.23	4.98	-8.87	2.94	-3.06	21.97	19.38	8.16	12.69

資料來源：衛福部統計處

5-5死亡人數-各年齡別

臺南市男女性各年齡層死亡人數，均以65歲以上最多。

本市110年嬰兒(0歲)死亡人數男性為29人、女性為16人，較109年男性23人增加6人(26.09%)、女性13人增加3人(23.08%)；65歲以上死亡人數男性6,428人、女性5,674人，較109年男性6,061人增加367人(6.06%)、女性5,321人增加353人(6.63%)。



項目	總計		嬰兒(0歲)		新生兒		1-4歲		5-14歲		15-24歲		25-44歲		45-64歲		65歲以上	
	男	女	男	女	男	女	男	女	男	女	男	女	男	女	男	女	男	女
民國105年	8,827	6,414	26	26	19	10	10	4	22	14	71	29	528	206	2,355	1,015	5,815	5,120
民國106年	8,666	6,384	28	19	14	13	4	2	12	11	63	27	453	198	2,328	926	5,778	5,201
民國107年	8,802	6,394	26	22	16	15	11	6	11	5	58	22	429	176	2,353	997	5,914	5,166
民國108年	8,841	6,556	18	16	9	7	9	4	8	9	66	25	426	161	2,272	895	6,042	5,446
民國109年	8,829	6,540	23	13	13	10	11	3	12	6	53	20	388	183	2,281	994	6,061	5,321
民國110年	9,133	6,857	29	16	17	6	5	7	5	10	55	28	402	172	2,209	950	6,428	5,674
110年較109年增減數	304	317	6	3	4	-4	-6	4	-7	4	2	8	14	-11	-72	-44	367	353
110年較109年增減%	3.44	4.85	26.09	23.08	30.77	-40.00	-54.55	133.33	-58.33	66.67	3.77	40.00	3.61	-6.01	-3.16	-4.43	6.06	6.63

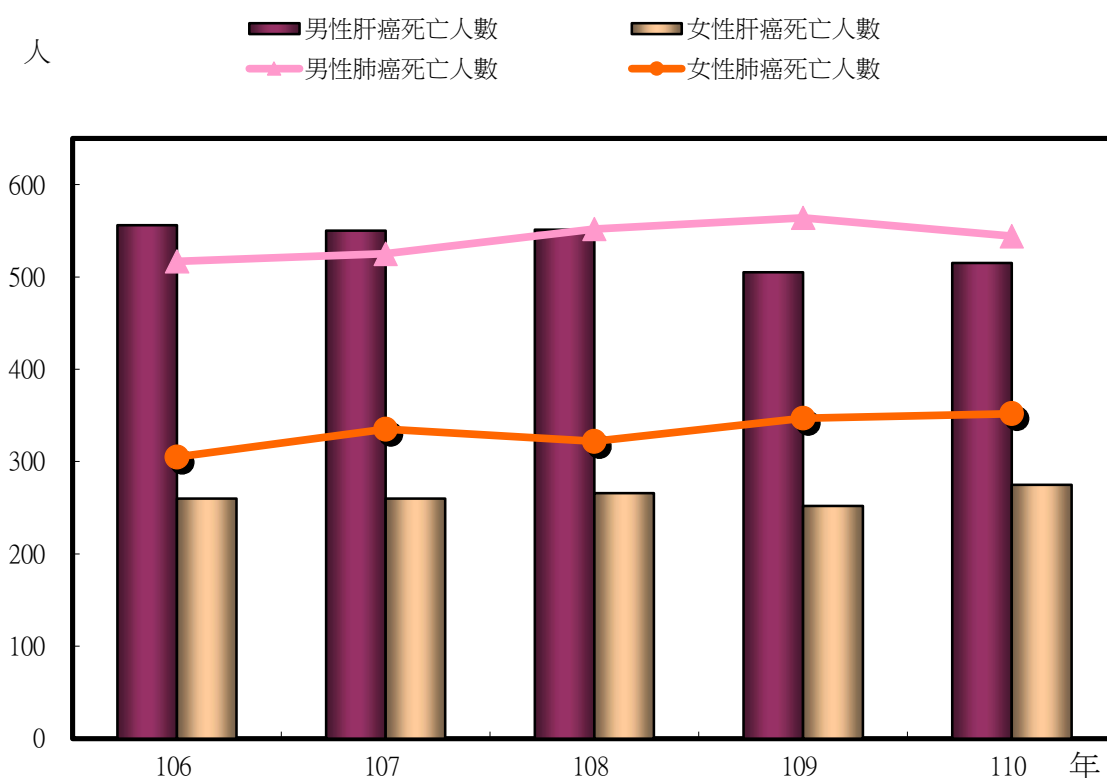
資料來源：內政部統計處

5-6死亡人數-主要癌症

臺南市110年主要癌症死亡人數男性以肺癌最多，其次為肝癌，女性亦以肺癌最多，其次為結腸直腸癌。

本市110年肝癌死亡人數男性為515人、女性為275人，較109年男性505人增加10人(1.98%)、女性252人增加23人(9.13%)；肺癌死亡人數男性544人、女性352人，較109年男性564人減少20人(減少3.55%)、女性347人增加5人(1.44%)。

死亡人數-主要癌症



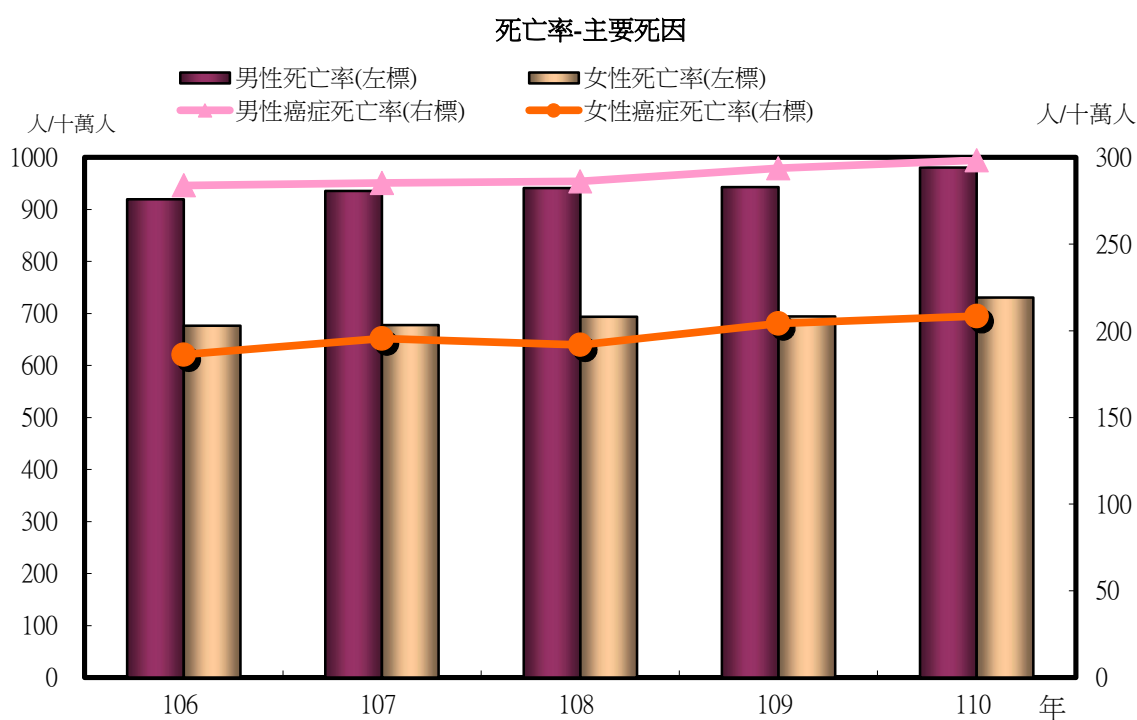
項目	肝癌		肺癌		結腸直腸癌		胃癌		胰臟癌		非何杰金 淋巴癌		攝護 腺癌	女性 乳癌	子宮 頸癌
	男	女	男	女	男	女	男	女	男	女	男	女	男	女	女
單位	人	人	人	人	人	人	人	人	人	人	人	人	人	人	人
民國105年	576	274	528	301	331	246	93	78	78	76	63	43	131	188	58
民國106年	556	260	517	305	334	260	108	80	96	74	50	38	153	222	66
民國107年	550	260	525	335	333	269	105	73	119	94	59	37	140	221	42
民國108年	551	266	552	322	345	274	96	78	123	115	54	42	124	219	55
民國109年	505	252	564	347	384	302	95	90	124	104	53	52	171	211	53
民國110年	515	275	544	352	382	295	122	74	128	98	59	53	155	240	60
110年較109年增減數	10	23	-20	5	-2	-7	27	-16	4	-6	6	1	-16	29	7
110年較109年增減%	1.98	9.13	-3.55	1.44	-0.52	-2.32	28.42	-17.78	3.23	-5.77	11.32	1.92	-9.36	13.74	13.21

資料來源：本府衛生局

5-7 死亡率-主要死因

110年臺南市主要死因中，死亡率均為男性高於女性；男、女性主要死因死亡率均以癌症為最高，其次為心臟疾病。

本市110年死亡率男性為每十萬人980.32人、女性為每十萬人730.30人，較109年男性每十萬人942.71人增加37.61人(3.99%)、女性每十萬人694.25人增加36.05人(5.19%)；癌症死亡率男性為每十萬人298.33人、女性每十萬人為208.43人，較109年男性每十萬人293.82人增加4.51人(1.53%)、女性每十萬人204.29人增加4.14人(2.03%)。



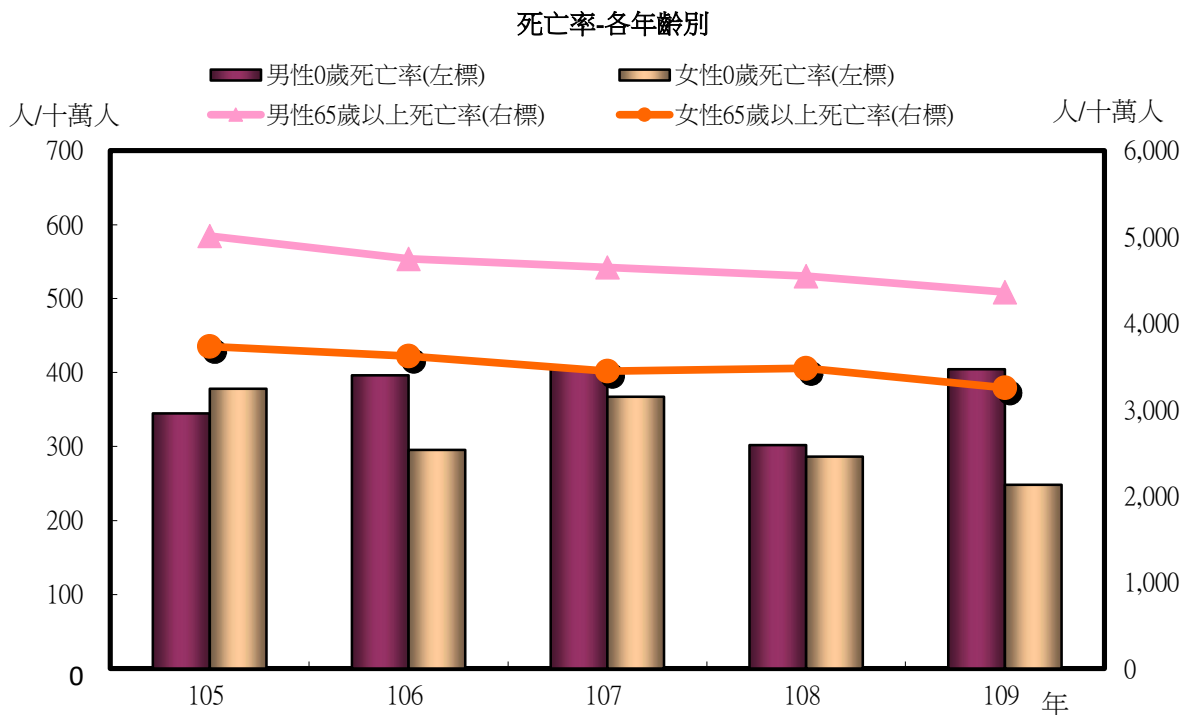
項目	總計		癌症		心臟疾病		腦血管疾病		糖尿病		肺炎		腎炎、腎衰竭候群及腎性病變		自殺		事故傷害	
	男	女	男	女	男	女	男	女	男	女	男	女	男	女	男	女	男	女
單位	人/十萬人	人/十萬人	人/十萬人	人/十萬人	人/十萬人	人/十萬人	人/十萬人	人/十萬人	人/十萬人	人/十萬人	人/十萬人	人/十萬人	人/十萬人	人/十萬人	人/十萬人	人/十萬人	人/十萬人	人/十萬人
民國105年	935.62	680.64	278.55	182.95	97.20	72.69	62.64	49.45	54.48	55.29	77.80	53.38	26.50	25.15	25.54	9.66	54.69	24.73
民國106年	919.29	676.56	283.87	186.20	96.43	75.03	64.28	50.55	57.39	52.56	71.50	50.02	21.53	24.48	22.81	12.08	47.95	18.33
民國107年	935.80	677.40	285.19	195.43	104.77	73.30	65.24	50.42	56.74	53.39	72.47	48.73	24.97	22.46	24.01	10.80	46.12	19.60
民國108年	940.81	693.85	286.15	191.80	99.50	66.55	69.78	51.82	51.56	50.76	78.94	61.35	21.63	20.87	20.24	10.60	46.88	18.33
民國109年	942.71	694.25	293.82	204.29	105.39	75.88	67.34	49.45	53.23	49.45	76.85	49.56	24.16	24.73	19.67	11.04	47.24	21.54
民國110年	980.32	730.30	298.33	208.43	111.01	73.03	68.67	50.96	55.56	53.73	74.48	56.40	23.86	23.03	19.24	8.96	49.86	19.72
110年較109年增減數	37.61	36.05	4.51	4.14	5.62	-2.85	1.33	1.51	2.33	4.28	-2.37	6.84	-0.30	-1.70	-0.43	-2.08	2.62	-1.82
110年較109年增減%	3.99	5.19	1.53	2.03	5.34	-3.75	1.98	3.05	4.38	8.65	-3.08	13.80	-1.22	-6.86	-2.17	-18.82	5.54	-8.46

資料來源：本府衛生局

5-8死亡率-各年齡別

臺南市各年齡別死亡率均為男性高於女性，男女性均以65歲以上死亡率最高。

本市110年死亡率男女性均以65歲以上最高，男性每十萬人4,432.98人、女性每十萬人3,323.29人，較109年男性每十萬人4,361.61人增加71.37人(1.64%)、女性每十萬人3,251.52人增加71.77人(2.21%)；其次45-64歲男性每十萬人781.36人、女性每十萬人325.97人，較109年男性每十萬人805.50人減少24.14人(減少3.00%)、女性每十萬人341.56人減少15.60人(減少4.57%)。



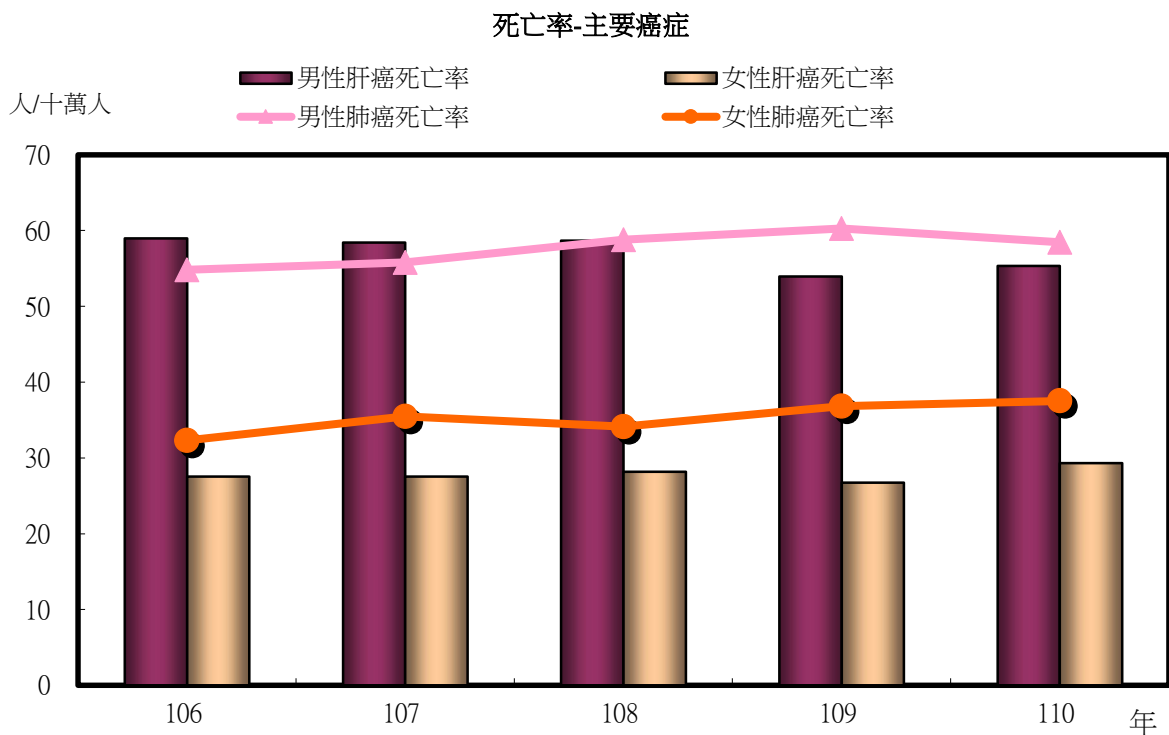
項目	嬰兒(0歲)		新生兒		1-4歲		5-14歲		15-24歲		25-44歲		45-64歲		65歲以上	
	男	女	男	女	男	女	男	女	男	女	男	女	男	女	男	女
單位	人/十萬人	人/十萬人	人/十萬人	人/十萬人	人/十萬人	人/十萬人	人/十萬人	人/十萬人	人/十萬人	人/十萬人	人/十萬人	人/十萬人	人/十萬人	人/十萬人	人/十萬人	人/十萬人
民國105年	345.06	378.32	252.16	145.51	29.78	12.75	26.50	18.37	57.34	25.34	179.70	71.19	824.51	353.85	5,010.94	3,731.74
民國106年	396.26	295.44	198.13	202.15	12.04	6.43	14.64	14.61	52.30	24.23	154.72	68.92	815.75	321.20	4,745.42	3,618.12
民國107年	404.45	367.31	248.89	250.44	33.66	19.69	13.51	6.66	49.76	20.48	146.99	61.69	825.87	344.14	4,647.29	3,443.37
民國108年	301.91	286.56	150.96	125.37	28.09	13.44	9.90	12.03	58.91	24.30	146.56	56.81	799.49	307.98	4,544.67	3,476.46
民國109年	404.64	248.23	228.71	190.95	36.38	10.67	14.81	7.98	49.43	20.34	134.13	65.18	805.50	341.56	4,361.61	3,251.52
民國110年	550.49	334.38	322.70	125.39	17.76	26.71	6.16	13.28	53.80	29.90	140.56	62.35	781.36	325.97	4,432.98	3,323.29
110年較109年增減數	145.85	86.15	93.99	-65.56	-18.62	16.04	-8.65	5.30	4.37	9.56	6.43	-2.83	-24.14	-15.60	71.37	71.77
110年較109年增減%	36.04	34.70	41.10	-34.33	-51.18	150.28	-58.39	66.42	8.85	47.02	4.79	-4.34	-3.00	-4.57	1.64	2.21

資料來源：本府衛生局

5-9 死亡率-主要癌症

臺南市主要癌症死亡率為男性高於女性；男性主要癌症死亡率以肺癌為最高，肝癌為其次，女性亦以肺癌最高，其次為結腸直腸癌。

本市110年男性主要癌症死亡率以肺癌每十萬人58.46人最多，較109年男性每十萬人60.28人減少1.82人(減少3.02%)，其次為肝癌每十萬人55.35人，較109年每十萬人53.98人增加1.37人(2.55%)；女性主要癌症死亡率則以肺癌每十萬人37.53人為最多，較109年每十萬人36.82人增加0.71人(1.92%)，其次為結腸直腸癌每十萬人31.45人，較109年結腸直腸癌每十萬人32.05人減少0.60人(減少1.87%)。



項目	癌症死亡率		主要癌症死亡率															
			肝癌		肺癌		結腸直腸癌		胃癌		胰臟癌		非何杰金 淋巴癌		攝護 腺癌	女性 乳癌	子宮 頸癌	
	男	女	男	女	男	女	男	女	男	女	男	女	男	女	男	女	女	
單位	人/十萬人	人/十萬人	人/十萬人	人/十萬人	人/十萬人	人/十萬人	人/十萬人	人/十萬人	人/十萬人	人/十萬人	人/十萬人	人/十萬人	人/十萬人	人/十萬人	人/十萬人	人/十萬人	人/十萬人	人/十萬人
民國106年	283.87	186.20	58.98	27.55	54.84	32.32	35.43	27.55	11.46	8.48	10.18	7.84	5.30	4.03	16.23	23.53	6.99	
民國107年	285.19	195.43	58.44	27.54	55.78	35.49	35.38	28.49	11.16	7.73	12.64	9.96	6.27	3.92	14.88	23.41	4.45	
民國108年	286.15	191.80	58.70	28.19	58.81	34.12	36.75	29.03	10.23	8.27	13.10	12.19	5.75	4.45	13.21	23.21	5.83	
民國109年	293.82	204.29	53.98	26.74	60.28	36.82	41.04	32.05	10.15	9.55	13.25	11.04	5.66	5.52	18.28	22.39	5.62	
民國110年	298.33	208.43	55.35	29.32	58.46	37.53	41.05	31.45	13.11	7.89	13.76	10.45	6.34	5.65	16.66	25.59	6.40	
110年較109年增減數	4.51	4.14	1.37	2.58	-1.82	0.71	0.01	-0.60	2.96	-1.66	0.51	-0.59	0.68	0.13	-1.62	3.20	0.78	
110年較109年增減%	1.53	2.03	2.55	9.64	-3.02	1.92	0.02	-1.87	29.11	-17.39	3.82	-5.32	11.92	2.39	-8.85	14.28	13.79	

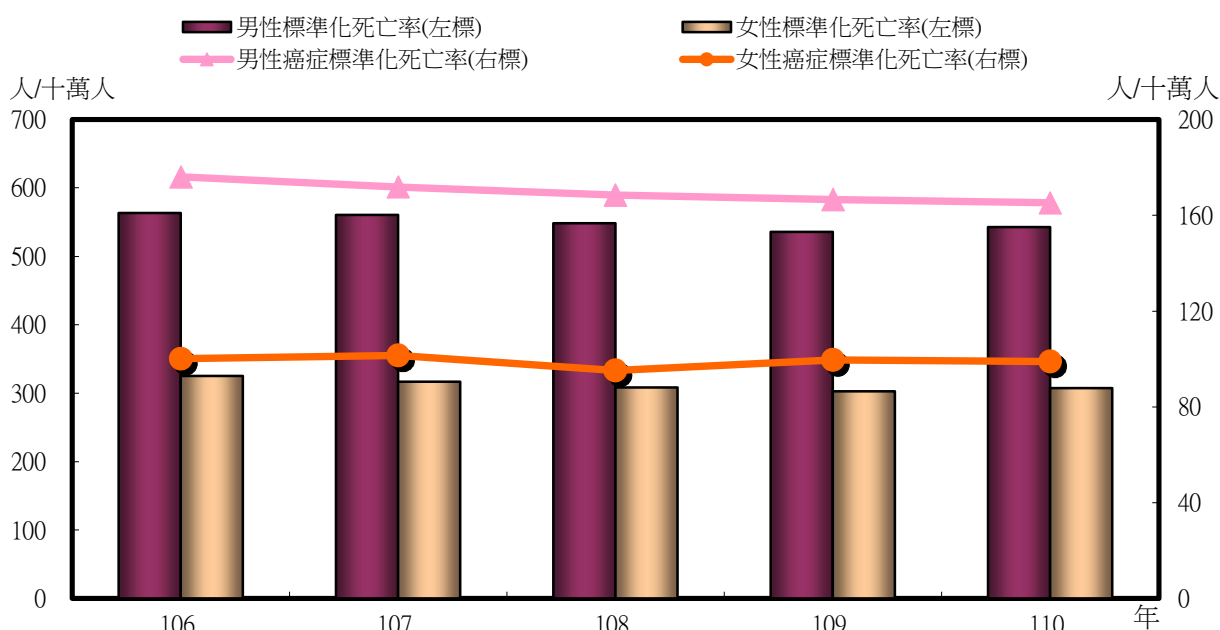
資料來源：本府衛生局

5-10標準化死亡率-主要死因

臺南市110年標準化死亡率為男性高於女性；男性、女性標準化死亡率均以癌症為最高。

本市110年標準化死亡率男性為每十萬人542.67人、女性為每十萬人307.37人，較109年男性每十萬人535.88人增加6.79人(1.27%)、女性每十萬人302.89人增加4.48人(1.48%)；癌症標準化死亡率男性為每十萬人165.22人、女性為每十萬人98.93人，較109年男性每十萬人166.60人減少1.38人(減少0.83%)、女性每十萬人99.65人減少0.72人(減少0.72%)。

標準化死亡率-主要死因



項目	總計		癌症		心臟疾病		腦血管疾病		糖尿病		肺炎		腎炎、腎衰竭群及腎性病變		自殺		事故傷害	
	男	女	男	女	男	女	男	女	男	女	男	女	男	女	男	女	男	女
單位	人/十萬人	人/十萬人	人/十萬人	人/十萬人	人/十萬人	人/十萬人	人/十萬人	人/十萬人	人/十萬人	人/十萬人	人/十萬人	人/十萬人	人/十萬人	人/十萬人	人/十萬人	人/十萬人	人/十萬人	人/十萬人
民國106年	563.34	325.22	176.06	100.11	57.93	33.22	37.43	22.18	34.18	24.28	37.47	19.54	12.47	12.00	17.28	8.65	36.01	11.11
民國107年	560.49	316.93	171.83	101.47	61.00	32.19	37.25	20.99	33.27	23.61	38.07	18.40	14.32	9.82	17.75	7.76	33.29	12.32
民國108年	548.54	308.14	168.51	95.22	56.98	27.15	39.07	21.06	29.30	21.66	40.25	22.37	12.13	8.93	15.48	7.52	34.07	11.46
民國109年	535.88	302.89	166.60	99.65	59.11	31.10	36.80	19.73	29.25	20.20	38.05	17.37	13.10	10.10	14.42	7.96	32.67	12.09
民國110年	542.67	307.37	165.22	98.93	60.89	28.37	35.53	19.44	28.97	21.13	36.23	19.62	12.44	8.80	13.66	6.80	34.72	12.35
110年較109年增減數	6.79	4.48	-1.38	-0.72	1.78	-2.73	-1.27	-0.29	-0.28	0.93	-1.82	2.25	-0.66	-1.30	-0.76	-1.16	2.05	0.26
110年較109年增減%	1.27	1.48	-0.83	-0.72	3.01	-8.78	-3.46	-1.45	-0.94	4.60	-4.79	12.98	-5.03	-12.84	-5.24	-14.59	6.27	2.18

資料來源：衛福部統計處

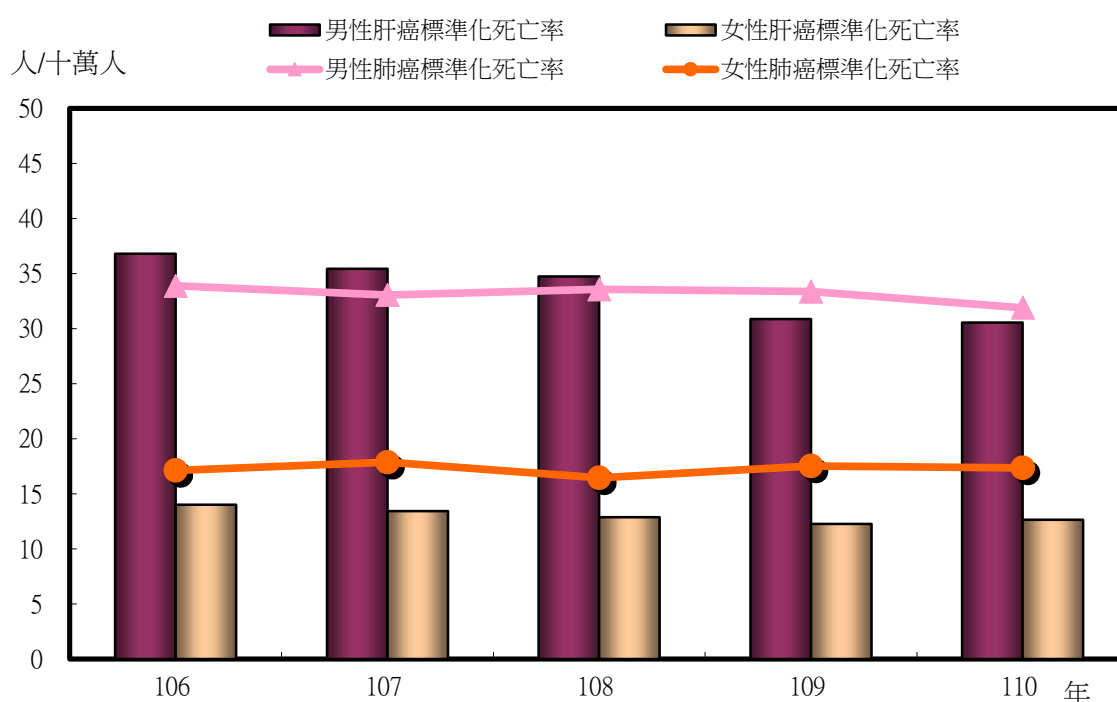
說明：標準化死亡率是將兩國或兩地不同性別、年齡、城鄉、所得、職業、婚姻、種族等項組合，化成為同一的基礎，用以剔除其人口在組合上之差異，俾可受到純正而客觀的比較。

5-11標準化死亡率-主要癌症

臺南市男性及女性主要癌症標準化死亡率皆以肺癌為最高。

本市110年標準化死亡率男性以肺癌最高每十萬人31.90人，較109年男性每十萬人33.36人減少1.46人(減少4.39%)，其次為肝癌每十萬人30.56人，較109年每十萬人30.86減少0.31人(減少1.00%)；女性主要癌症標準化死亡率則以肺癌最高17.35人，較109年每十萬人17.53人減少0.18人(減少1.02%)，其次為女性結腸直腸癌每十萬人13.86人，較109年每十萬人14.87人減少1.02人(減少6.83%)。

標準化死亡率-主要癌症



項目	主要癌症標準化死亡率														
	肝癌		肺癌		結腸直腸癌		胃癌		胰臟癌		非何杰金淋巴瘤		攝護腺癌	女性乳癌	子宮頸癌
	男	女	男	女	男	女	男	女	男	女	男	女	男	女	女
單位	人/十萬人	人/十萬人	人/十萬人	人/十萬人	人/十萬人	人/十萬人	人/十萬人	人/十萬人	人/十萬人	人/十萬人	人/十萬人	人/十萬人	人/十萬人	人/十萬人	人/十萬人
民國106年	36.80	14.02	33.89	17.13	21.44	14.07	6.80	4.36	6.47	4.39	3.22	2.56	9.19	14.18	3.99
民國107年	35.44	13.44	33.07	17.87	20.70	13.92	6.57	3.70	7.55	5.19	3.98	1.83	8.00	14.28	2.44
民國108年	34.74	12.88	33.58	16.46	21.20	13.71	5.90	3.93	7.73	6.10	3.29	2.26	6.94	13.39	3.20
民國109年	30.86	12.26	33.36	17.53	22.75	14.87	5.42	4.61	7.74	5.53	3.36	2.45	9.30	12.58	2.77
民國110年	30.56	12.64	31.90	17.35	22.17	13.86	7.07	3.67	7.69	4.95	3.65	2.62	8.33	13.83	3.28
110年較109年增減數	-0.31	0.38	-1.46	-0.18	-0.58	-1.02	1.65	-0.94	-0.06	-0.58	0.29	0.17	-0.98	1.25	0.51
110年較109年增減%	-1.00	3.10	-4.39	-1.02	-2.53	-6.83	30.48	-20.31	-0.72	-10.51	8.61	6.80	-10.49	9.98	18.36

資料來源：本府衛生局

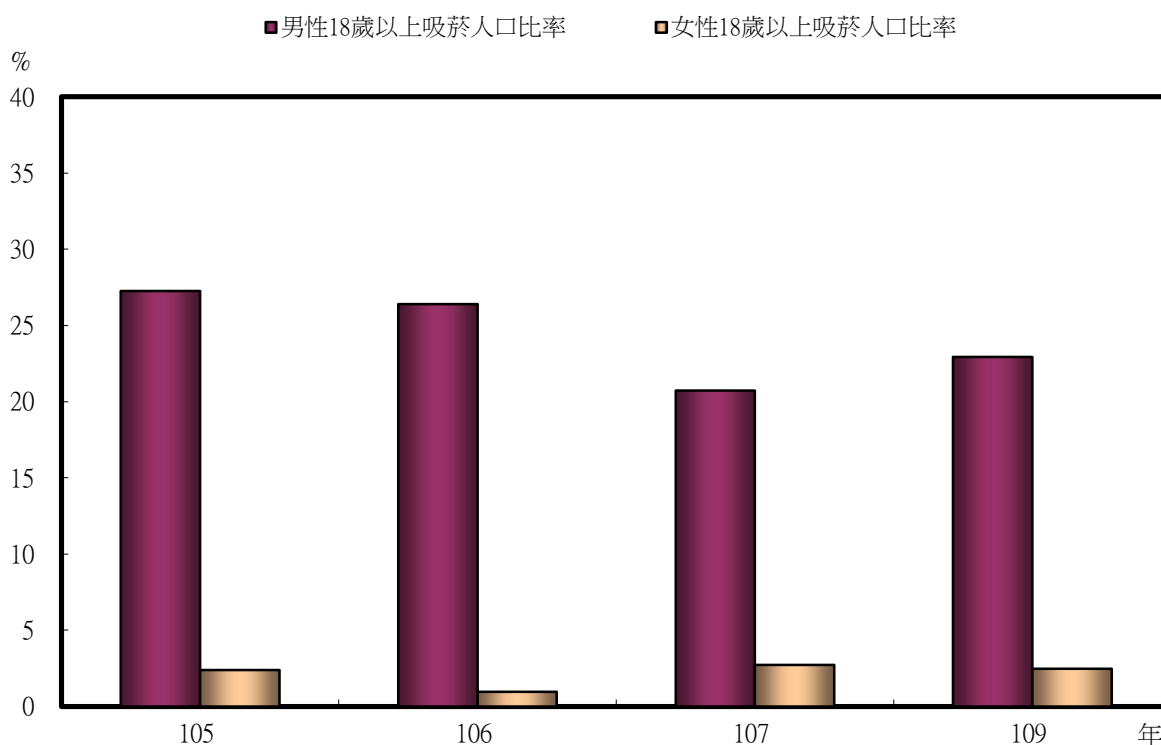
說明：標準化死亡率是將兩國或兩地不同性別、年齡、城鄉、所得、職業、婚姻、種族等項組合，化成為同一的基礎，用以剔除其人口在組合上之差異，俾可受到純正而客觀的比較。

5-12吸菸人口

臺南市吸菸人口為男性多於女性。

本市109年18歲以上吸菸比率男性為22.93%、女性為2.47%；108年國中生吸菸比率男性為2.80%、女性為0.50%，較107年男性2.50%增加0.30個百分點、女性1.10%減少0.60個百分點；108年高中(職)生吸菸比率男性為8.10%、女性為4.40%，較107年男性7.60%增加0.50個百分點、女性3.80%增加0.60個百分點。

吸菸人口



項目	各年齡層吸菸人口比率					
	國中生		高中(職)生		18歲以上	
	男	女	男	女	男	女
單位	%	%	%	%	%	%
民國105年	5.10	2.10	13.10	5.20	27.25	2.38
民國106年	3.80	1.60	10.90	3.60	26.39	0.95
民國107年	2.50	1.10	7.60	3.80	20.73	2.73
民國108年	2.80	0.50	8.10	4.40	-	-
民國109年	22.93	2.47
108年較107年增減數	0.30	-0.60	0.50	0.60	--	--
108年較107年增減%	12.00	-54.55	6.58	15.79	--	--

資料來源：衛生福利部國民健康署

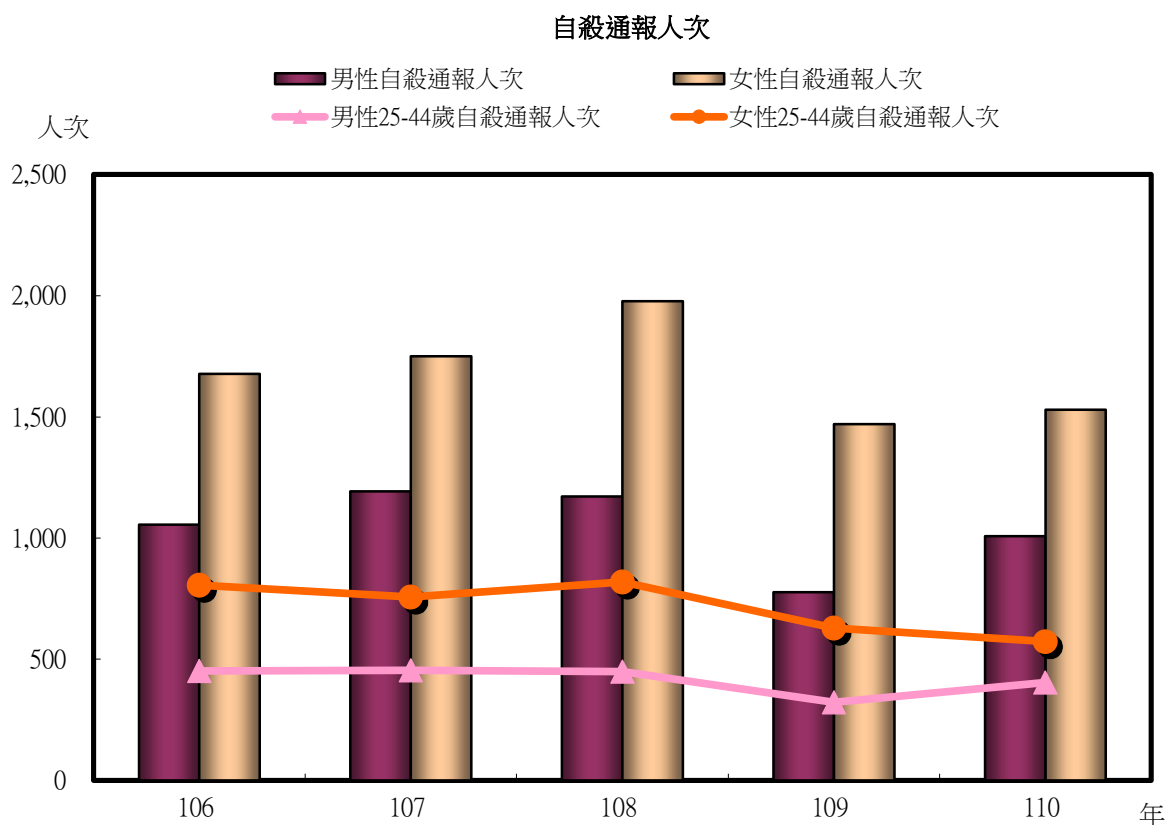
說明：1.「國人吸菸行為調查」自108年起調整調查期間，改為每兩年調查一次，108年非調查年度，故無108年數據。

2.109年國中生及高中(職)生吸菸率數據尚未產生。

5-13自殺通報人次

臺南市自殺通報人次女性多於男性；兩性均以25至44歲人次居多。

本市110年自殺通報人次男性為1,008人次、女性為1,530人次，較109年男性777人次增加231人次(29.73%)、女性1,470人次增加60人次(4.08%)；兩性均以25至44歲為最多，男性405人次、女性573人次，較109年男性323人次增加82人次(25.39%)、女性628人次減少55人次(減少8.76%)。



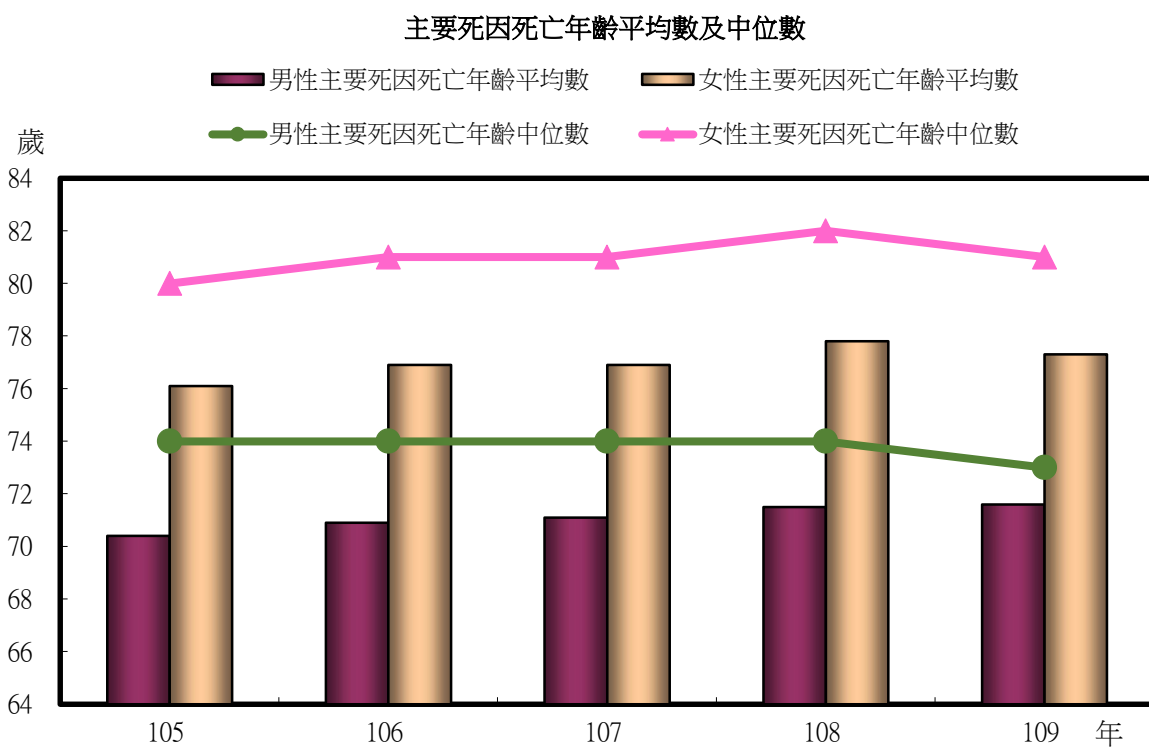
項目	總計		14歲以下		15-24歲		25-44歲		45-64歲		65歲以上		不詳	
	男	女	男	女	男	女	男	女	男	女	男	女	男	女
單位	人次	人次	人次	人次	人次	人次	人次	人次	人次	人次	人次	人次	人次	人次
民國106年	1,056	1,678	9	17	121	294	453	806	309	411	163	150	1	-
民國107年	1,193	1,750	36	32	142	359	455	757	361	424	199	178	-	-
民國108年	1,172	1,977	37	69	177	491	450	819	335	435	173	163	-	-
民國109年	777	1,470	19	44	132	404	323	628	192	282	111	112	-	-
民國110年	1,008	1,530	23	38	172	441	405	573	248	321	160	157	-	-
110年較109年增減數	231	60	4	-6	40	37	82	-55	56	39	49	45	-	-
110年較109年增減%	29.73	4.08	21.05	-13.64	30.30	9.16	25.39	-8.76	29.17	13.83	44.14	40.18	--	--

資料來源：本府衛生局

5-14 主要死因死亡年齡平均數及中位數

臺南市主要死因死亡年齡平均數為女性高於男性；主要死因死亡年齡中位數亦為女性高於男性。

本市109年主要死因死亡年齡平均數男性71.60歲、女性77.30歲；男性較108年71.50歲增加0.10歲(0.14%)、女性與108年77.80歲減少0.50歲(減少0.64%)；主要死因死亡年齡中位數男性73.00歲較108年74.00歲減少1.00歲(減少1.35%)、女性81.00歲較108年82.00歲減少1.00歲(減少1.22%)。



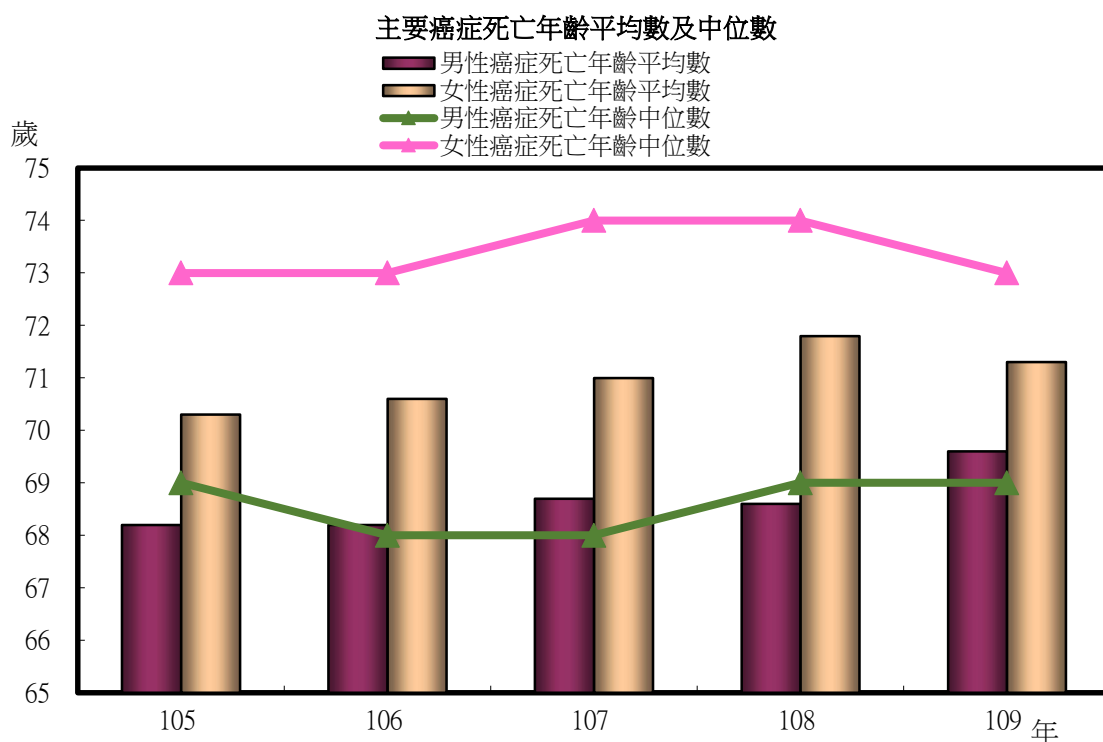
項目	主要死因死亡年齡					
	總計		平均數		中位數	
	平均數	中位數	男	女	男	女
單位	歲	歲	歲	歲	歲	歲
民國105年	72.80	77.00	70.40	76.10	74.00	80.00
民國106年	73.40	77.00	70.90	76.90	74.00	81.00
民國107年	73.50	77.00	71.10	76.90	74.00	81.00
民國108年	74.20	78.00	71.50	77.80	74.00	82.00
民國109年	74.00	78.00	71.60	77.30	73.00	81.00
109年較108年增減數	-0.20	-	0.10	-0.50	-1.00	-1.00
109年較108年增減%	-0.27	-	0.14	-0.64	-1.35	-1.22

資料來源：衛生福利部統計處

5-15癌症死亡年齡平均數及中位數

臺南市癌症死亡年齡平均數為女性高於男性；癌症死亡年齡中位數亦為女性高於男性。

本市109年癌症死亡年齡平均數男性69.60歲、女性71.30歲，較108年男性68.60歲增加1.00歲(1.46%)，女性71.80歲減少0.50歲(減少0.70%)；癌症死亡年齡中位數男性69.00歲、女性73.00歲，男性與108年69.00歲相同，女性較108年74.00歲減少1.00歲(減少1.35%)。



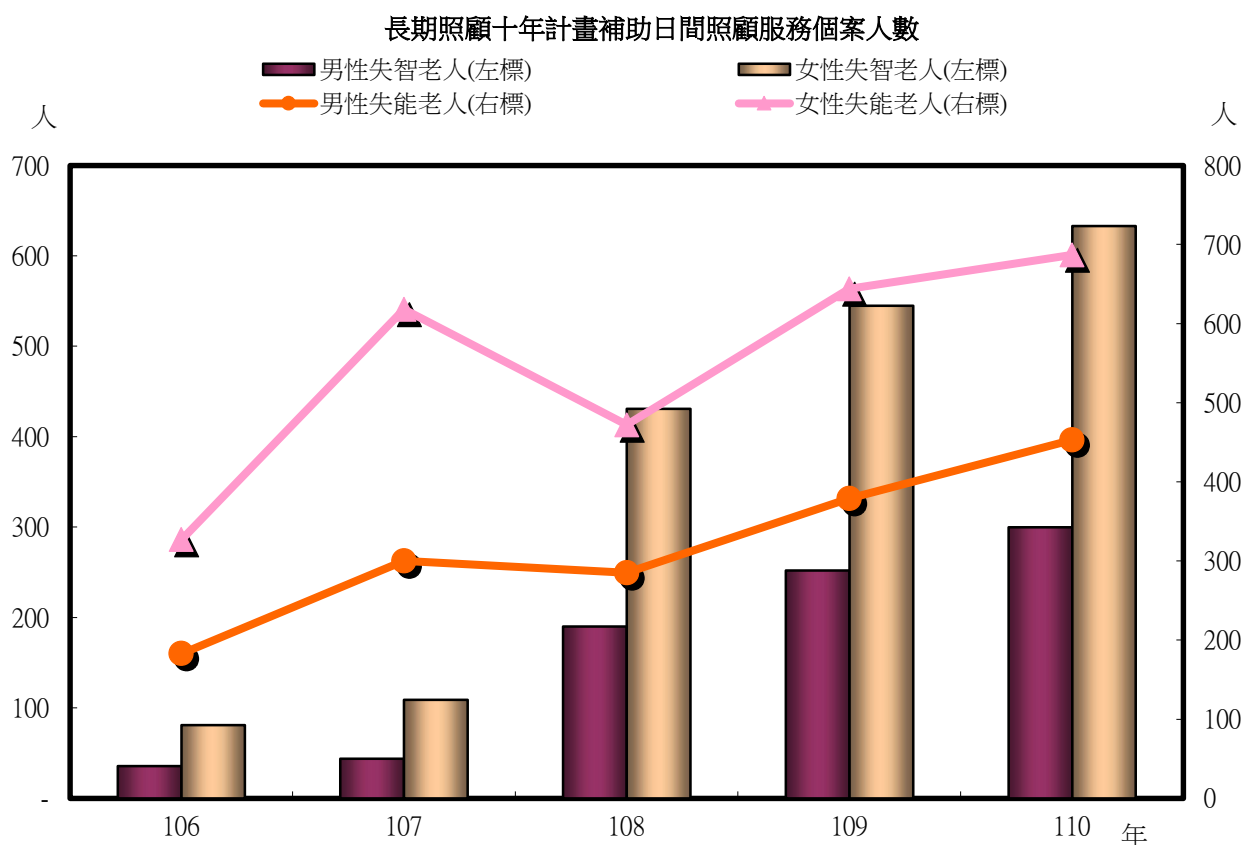
項目	癌症死亡年齡					
	總計		平均數		中位數	
	平均數	中位數	男	女	男	女
單位	歲	歲	歲	歲	歲	歲
民國105年	69.00	71.00	68.20	70.30	69.00	73.00
民國106年	69.20	70.00	68.20	70.60	68.00	73.00
民國107年	69.60	70.00	68.70	71.00	68.00	74.00
民國108年	69.90	70.00	68.60	71.80	69.00	74.00
民國109年	70.30	70.00	69.60	71.30	69.00	73.00
109年較108年增減數	0.40	-	1.00	-0.50	-	-1.00
109年較108年增減%	0.57	-	1.46	-0.70	-	-1.35

資料來源：衛生福利部統計處

5-16長期照顧十年計畫補助日間照顧服務個案人數

臺南市長期照顧十年計畫補助日間照顧服務個案人數—失智及失能老人皆以女性較多。

本市110年長期照顧十年計畫補助日間照顧服務個案人數—失智老人，男性為300人，女性為633人，較109年男性252人增加48人(19.05%)、女性545人增加88人(16.15%)；失能老人部分，男性453人，女性687人，較109年男性453人增加74人(19.53%)、女性644人增加43人(6.68%)。



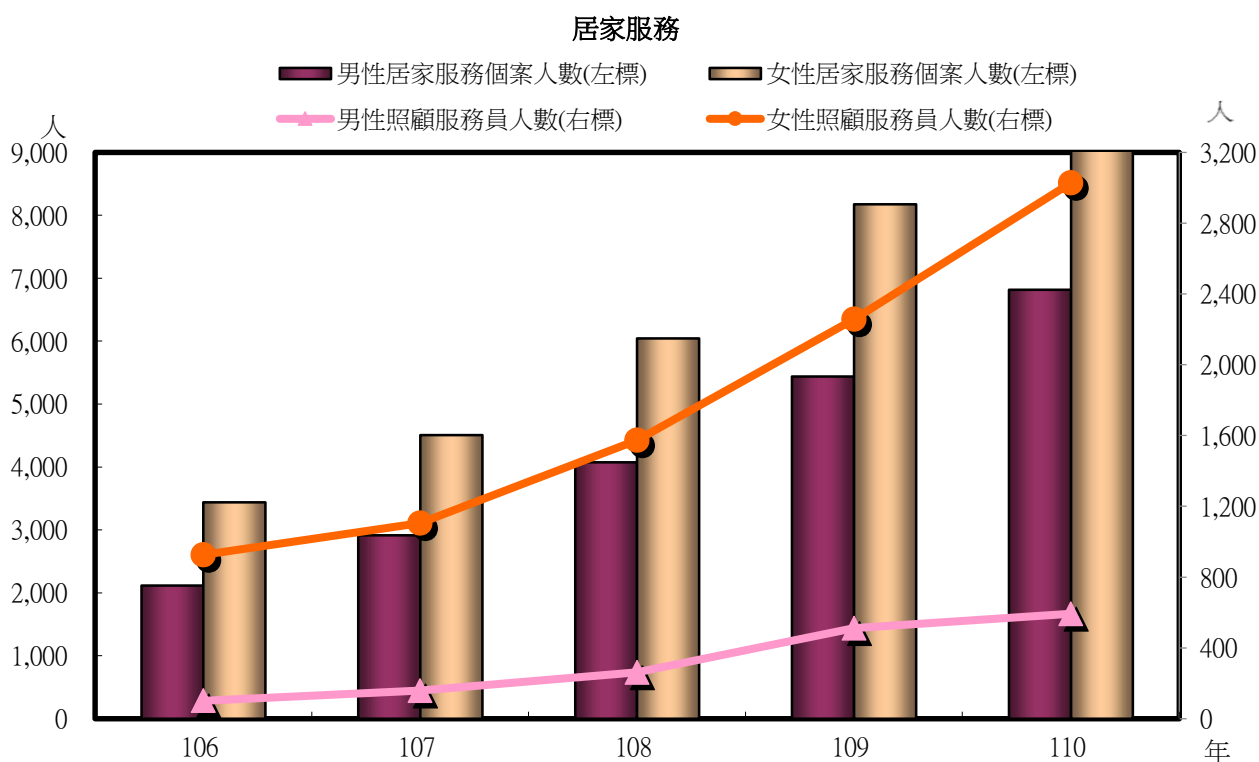
項目	長期照顧十年計畫補助日間照顧服務個案人數			
	失智老人		失能老人	
	男	女	男	女
單位	人	人	人	人
民國106年	36	81	183	327
民國107年	44	109	300	618
民國108年	190	431	285	472
民國109年	252	545	379	644
民國110年	300	633	453	687
110年較109年增減數	48	88	74	43
110年較109年增減%	19.05	16.15	19.53	6.68

資料來源：臺南市政府社會局

5-17長期照顧十年計畫居家服務

臺南市居家服務照顧服務員及服務個案人數皆以女性居多，人數呈逐年遞增趨勢。

本市110年居家服務照顧服務員人數男性為593人、女性為3,028人，較109年男性512人增加81人(15.82%)、女性2,257人增加771人(34.16%)。居家服務個案人數男性為6,820人、女性為10,173人，較109年男性5,439人增加1,381人(25.39%)、女性8,176人增加1,997人(24.43%)。



項目	照顧服務員人數(年)		居家服務個案人數(年)		居家服務人次(全年)	
	男	女	男	女	男	女
單位	人	人	人	人	人次	人次
民國106年	102	926	2,117	3,440	390,398	629,341
民國107年	158	1,104	2,916	4,507
民國108年	262	1,573	4,078	6,045
民國109年	512	2,257	5,439	8,176
民國110年	593	3,028	6,820	10,173
110年較109年增減數	81	771	1,381	1,997
110年較109年增減%	15.82	34.16	25.39	24.43

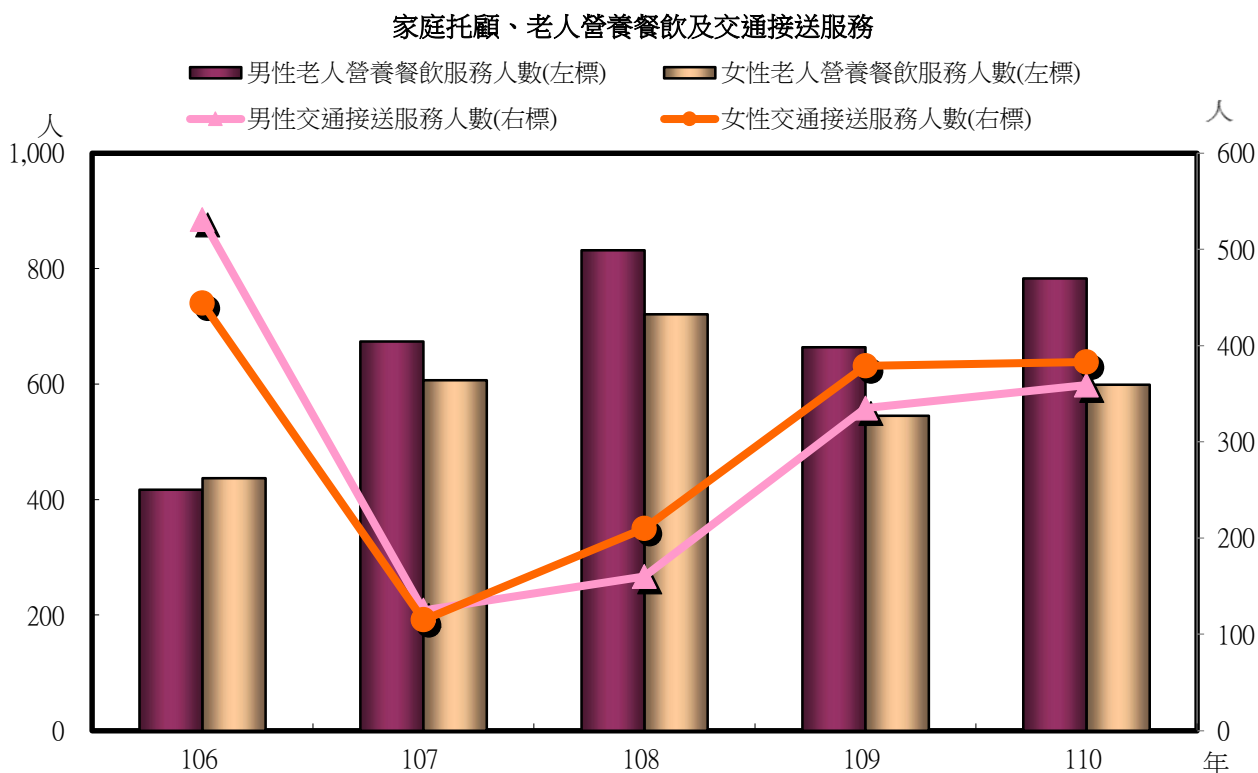
資料來源：本府社會局

說明：107年起不統計居家服務全年服務人次。

5-18長期照顧十年計畫家庭托顧、營養餐飲及交通接送服務

臺南市家庭托顧服務及交通接送服務以女性居多，營養餐飲服務則為男性多於女性。

本市110年營養餐飲服務人數男性為783人、女性為599人，較109年男性664人增加119人(17.92%)、女性545人增加54人(9.91%)。交通接送服務人數男性為359人、女性為383人，較109年男性335人增加24人(7.16%)、女性379人增加4人(1.06%)。



項目	家庭托顧 服務個案人數		營養餐飲 服務人數		交通接送 服務人數	
	男	女	男	女	男	女
單位	人	人	人	人	人	人
民國106年	5	8	417	437	531	444
民國107年	34	101	674	607	125	115
民國108年	8	14	832	721	160	210
民國109年	16	30	664	545	335	379
民國110年	18	44	783	599	359	383
110年較109年增減數	2	14	119	54	24	4
110年較109年增減%	12.50	46.67	17.92	9.91	7.16	1.06

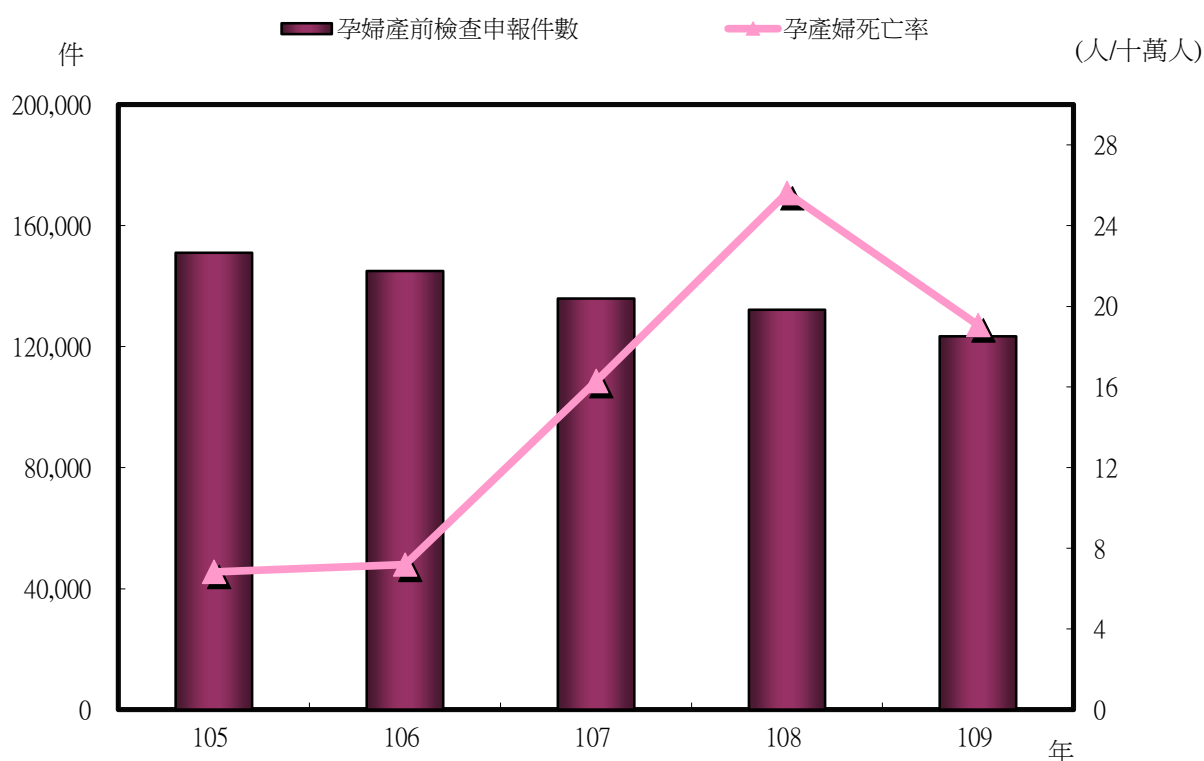
資料來源：本府社會局

5-19孕產婦產前檢查申報件數及死亡人數

臺南市孕產婦產前檢查申報件數呈逐年下降。

本市109年孕產婦死亡人數為2人、死亡率為每十萬人19.07人，較108年死亡人數3人減少1人(-33.33%)、死亡率每十萬人25.62人減少6.55人(-25.57%)。

孕產婦產前檢查申報件數及死亡人數概況



項目	孕產婦死亡人數、死亡率		孕婦產前檢查申報件數	
	死亡人數	死亡率	產檢人次	%
單位	人	(人/十萬人)		
民國105年	1	6.84	151,062	8.04
民國106年	1	7.20	144,962	7.69
民國107年	2	16.29	135,854	7.21
民國108年	3	25.62	132,210	8.40
民國109年	2	19.07	123,440	8.37
109年較108年增減數	-1	-6.55	-8,770	--
109年較108年增減%	-33.33	-25.57	-6.63	--

資料來源：衛生福利部、行政院性別平等委員會

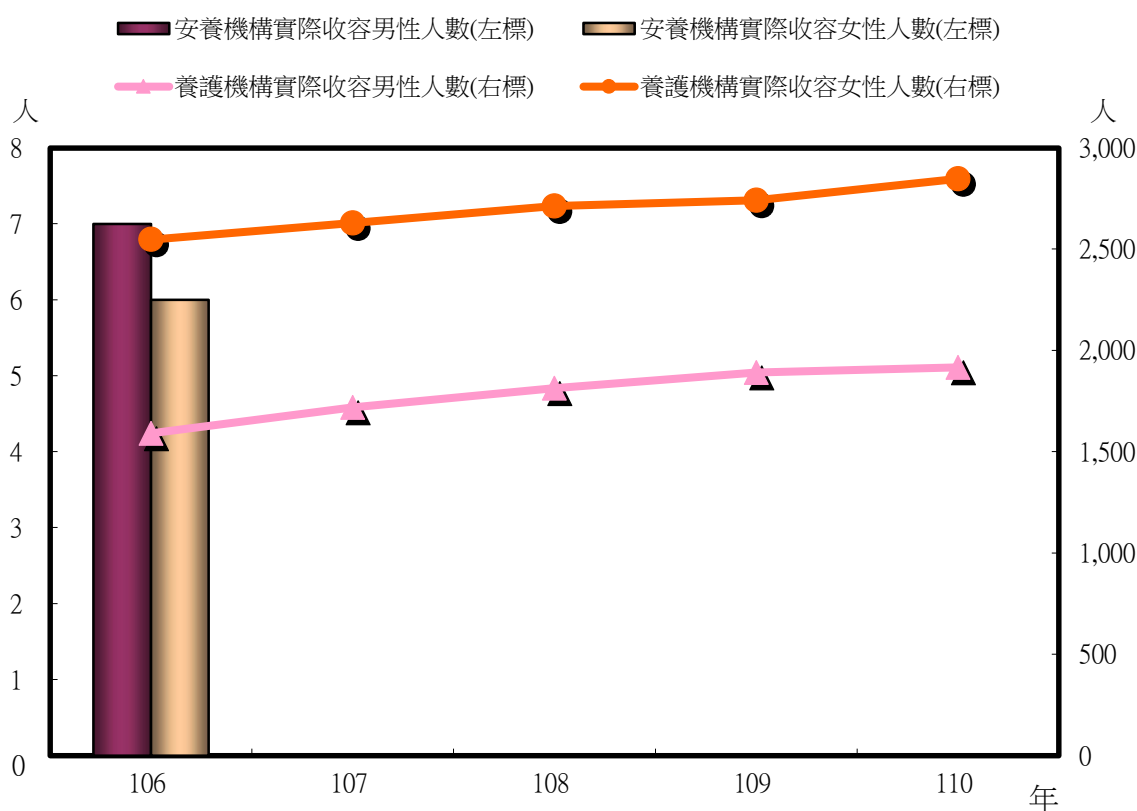
說明：110年孕產婦產前檢查申報人次及孕產婦產前檢查申報比率數據尚未產出。

5-20老人照顧機構

臺南市養護機構實際收容合計數女性較男性多。

本市110年養護機構可供進住人數5,606人，較109年5,546人增加60人(1.08%)；實際收容人數男性1,916人、女性2,847人，較109年男性1,891人增加25人(1.32%)、女性2,741人增加106人(3.87%)。

老人照顧機構概況



項目	安養機構			養護機構			長期照護機構		
	可供進住人數	實際進住人數		可供進住人數	實際進住人數		可供進住人數	年中的人口數	
		男	女		男	女		男	女
單位	人	人	人	人	人	人	人	人	人
民國106年	100	7	6	5,390	1,591	2,548	-	-	-
民國107年	-	-	-	5,528	1,718	2,629	-	-	-
民國108年	-	-	-	5,571	1,813	2,713	-	-	-
民國109年	-	-	-	5,546	1,891	2,741	-	-	-
民國110年	-	-	-	5,606	1,916	2,847	-	-	-
110年較109年增減數	-	-	-	60	25	106	-	-	-
110年較109年增減%	--	--	--	1.08	1.32	3.87	--	--	--

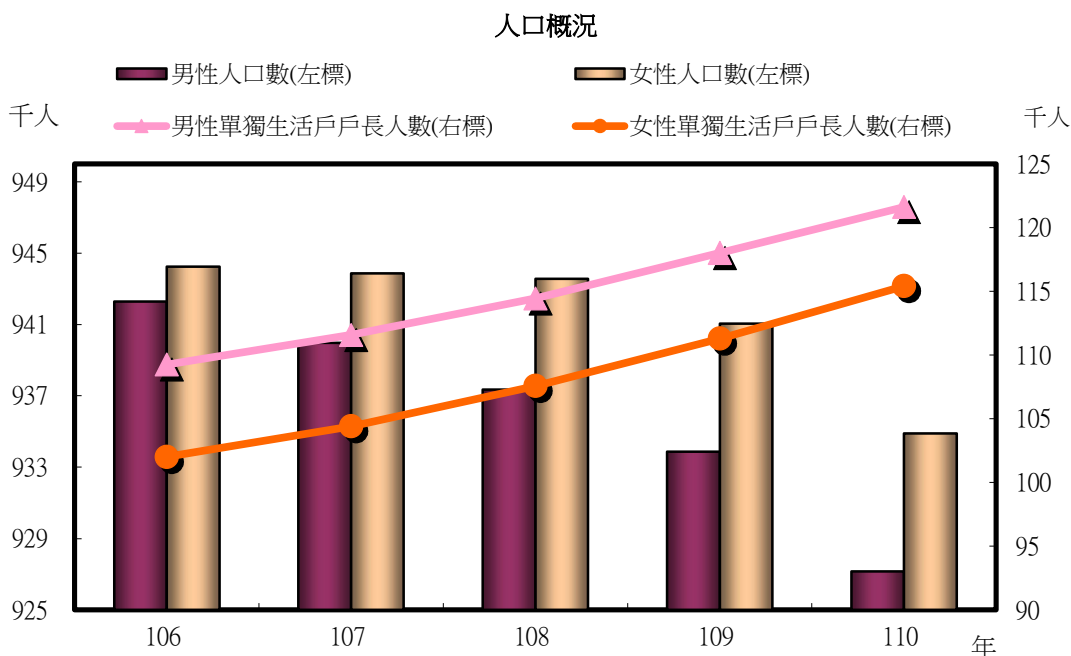
資料來源：本府社會局

說明：106年本市安養機構臺南市私立天心老人安養中心(永康區)及臺南市立仁愛之家(安南區)辦理歇業。

5-21人口概況

臺南市戶籍登記人口數女性多於男性，15歲以上一般戶長及單獨生活戶戶長則以男性居多，惟15歲以上一般戶長性比例逐年遞減，顯示兩性戶長有拉近趨勢。

本市110年戶籍登記人口數男性為927.158千人、女性為934.901千人，較109年男性933.869千人減少6.711千人(減少0.719%)、女性941.048千人減少6.147千人(減少0.653%)；單獨生活戶戶長人數男性為121.607千人、女性為115.403千人，較109年男性118.003千人增加3.604千人(3.054%)、女性111.277千人增加4.126千人(3.708%)；15歲以上一般戶長人數男性為415.767千人、女性為293.432千人，較109年男性414.324千人增加1.443千人(0.348%)、女性288.514千人增加4.918千人(1.705%)；15歲以上一般戶長性比例為141.691，較單獨生活戶性比例105.376高。



項目	人口數		人口性比例	15歲以上一般戶長人數		15歲以上一般戶長性比例	單獨生活戶戶長人數		單獨生活戶戶長性比例
	男	女		男	女		男	女	
單位	千人	千人	男/百女	千人	千人	男/百女	千人	千人	男/百女
民國106年	942.278	944.244	99.792	409.565	273.542	149.727	109.253	102.007	107.103
民國107年	939.967	943.864	99.587	410.469	278.122	147.586	111.587	104.414	106.870
民國108年	937.342	943.564	99.341	412.283	283.339	145.509	114.449	107.576	106.389
民國109年	933.869	941.048	99.237	414.324	288.514	143.606	118.003	111.277	106.044
民國110年	927.158	934.901	99.172	415.767	293.432	141.691	121.607	115.403	105.376
110年較109年增減數	-6.711	-6.147	-0.065	1.443	4.918	-1.915	3.604	4.126	-0.668
110年較109年增減%	-0.719	-0.653	--	0.348	1.705	--	3.054	3.708	--

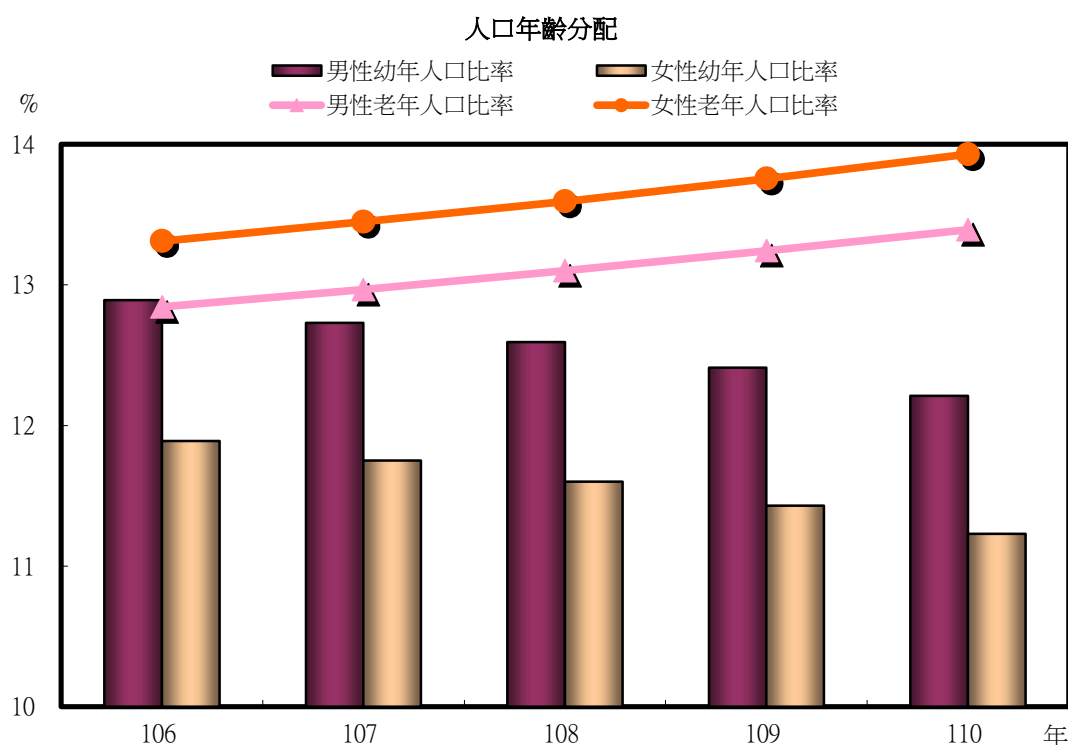
資料來源：本府民政局

說明：因四捨五入關係，表列增減比較與目視計算結果內容或未能相符。

5-22人口年齡分配

臺南市男性幼年人口及青壯年人口比率均高於女性，老年人口比率則較女性低；平均壽命則為女性高於男性。

本市110年戶籍登記男性幼年人口比率12.21%、青壯年人口比率71.83%、老年人口比率15.96%，較109年男性幼年人口比率12.41%減少0.20個百分點、青壯年人口比率72.38%減少0.55個百分點、老年人口比率15.21%增加0.75個百分點；110年戶籍登記女性幼年人口比率11.23%、青壯年人口比率70.13%、老年人口比率18.64%，較109年女性幼年人口比率11.43%減少0.20個百分點、青壯年人口比率70.80%減少0.67個百分點、老年人口比率17.77%增加0.87個百分點。



項目	人口結構比						平均壽命(年)	
	幼年 (0-14歲)		青壯年 (15-64歲)		老年 (65歲以上)		男	女
	男	女	男	女	男	女		
單位	%	%	%	%	%	%	歲	歲
民國106年	12.89	11.89	73.90	72.56	13.21	15.55	76.67	83.00
民國107年	12.73	11.75	73.44	72.02	13.83	16.24	76.79	83.15
民國108年	12.59	11.60	72.91	71.43	14.50	16.96	77.16	83.52
民國109年	12.41	11.43	72.38	70.80	15.21	17.77	77.33	83.82
民國110年	12.21	11.23	71.83	70.13	15.96	18.64
110年較109年增減數	-0.20	-0.20	-0.55	-0.67	0.75	0.87
110年較109年增減%	--	--	--	--	--	--

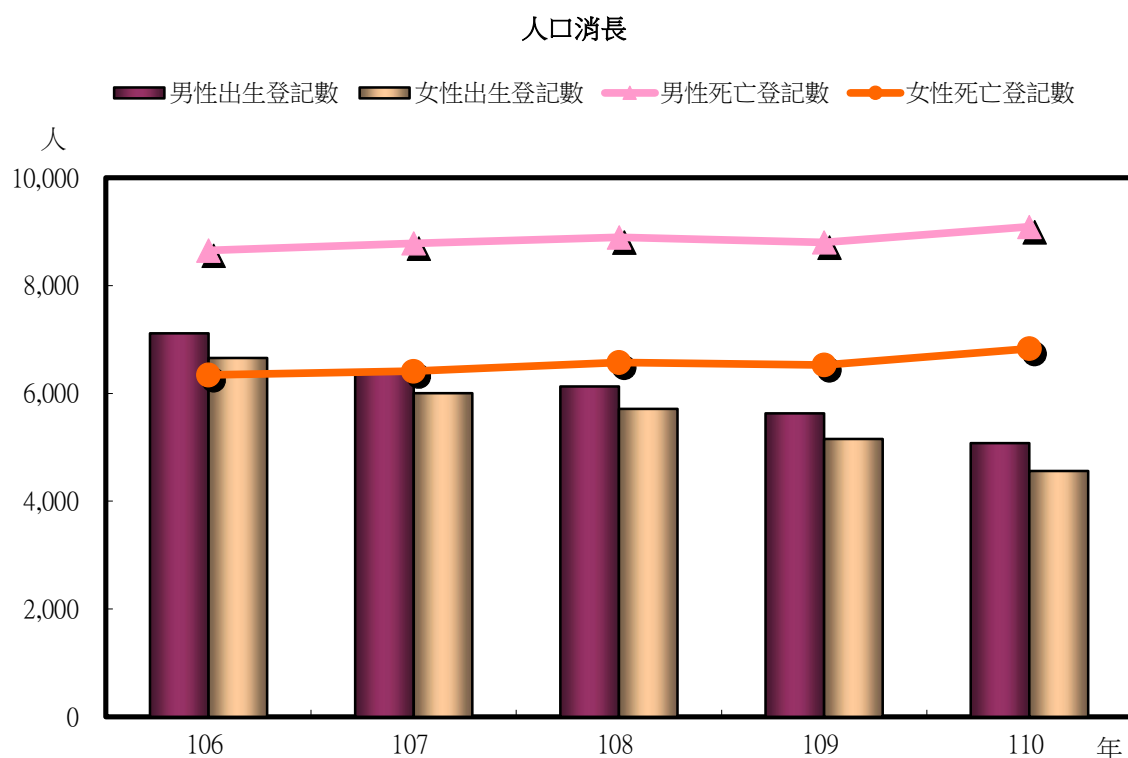
資料來源：本府民政局

說明：平均壽命110年資料尚未產生。

5-23人口消長

臺南市出生登記數及死亡登記數皆為男性多於女性；遷入人口數與遷出人口數則為女性多於男性。

本市110年人口增加率男性為-7.212‰、女性為-6.553‰，較109年男性-3.712‰減少3.500個千分點、女性-2.670‰減少3.883個千分點；出生登記數男性為5,076人、女性為4,558人，較109年男性5,631人減少555人(減少9.86%)、女性5,152人減少594人(減少11.53%)。



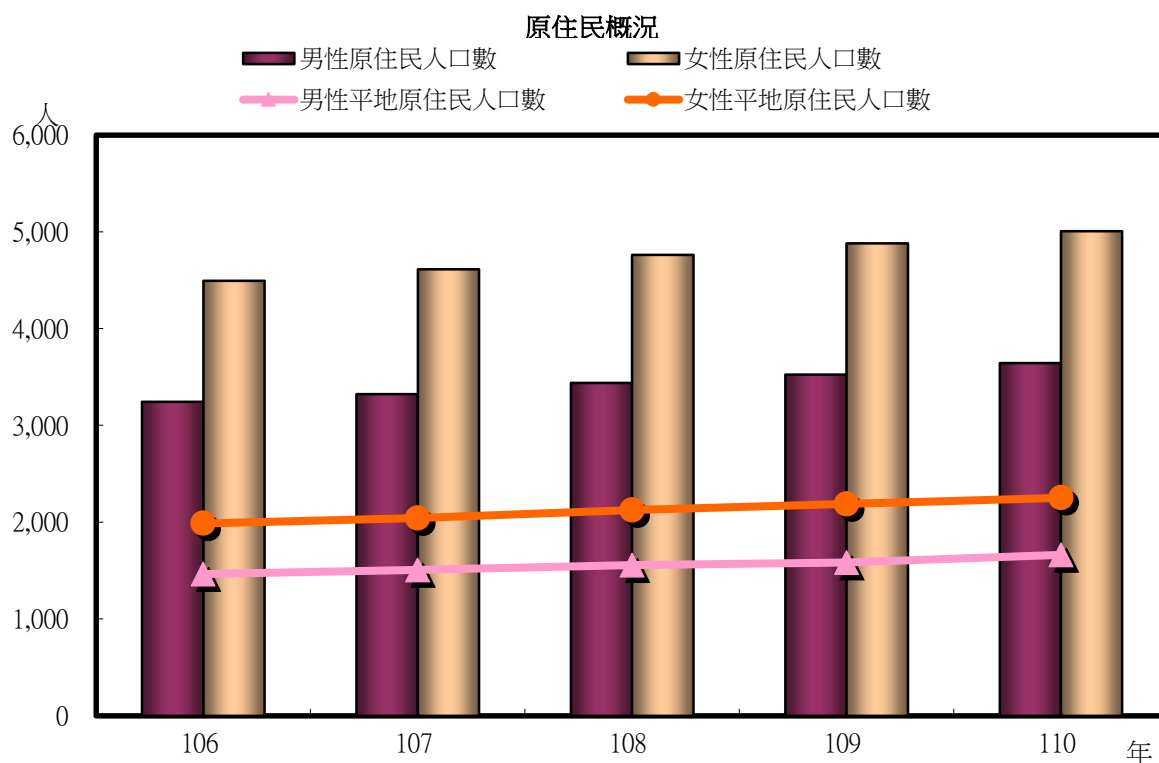
項目	人口增加率		出生登記數		出生嬰兒性比例 男/百女	死亡登記數		遷入數		遷入人口性比例 男/百女	遷出數		遷出人口性比例 男/百女
	男	女	男	女		男	女	男	女		男	女	
單位	‰	‰	人	人		人	人	人	人		人	人	
民國106年	-0.853	1.371	7,117	6,656	106.926	8,654	6,342	31,503	38,493	81.84	30,770	37,514	82.02
民國107年	-2.456	-0.403	6,375	6,004	106.179	8,785	6,410	32,523	39,593	82.14	32,424	39,567	81.95
民國108年	-2.797	-0.318	6,128	5,713	107.264	8,895	6,575	31,968	38,876	82.23	31,826	38,314	83.07
民國109年	-3.712	-2.670	5,631	5,152	109.297	8,801	6,526	31,663	37,137	85.26	31,966	38,279	83.51
民國110年	-7.212	-6.553	5,076	4,558	111.365	9,091	6,828	31,271	36,634	85.36	33,967	40,511	83.85
110年較109年增減數	-3.500	-3.883	-555	-594	2.067	290	302	-392	-503	0.10	2,001	2,232	0.34
110年較109年增減%	--	--	-9.86	-11.53	--	3.30	4.63	-1.24	-1.35	--	6.26	5.83	--

資料來源：本府民政局

5-24原住民概況

臺南市原住民人口數女性約為男性的1.4倍；平地原住民與山地原住民人口數皆為女性多於男性。

本市110年戶籍登記原住民人口數男性為3,643人，女性為5,006人，較109年男性3,525人增加118人(3.35%)、女性4,881人增加125人(2.56%)；原住民性比例為72.77，較109年的72.22增加0.55。



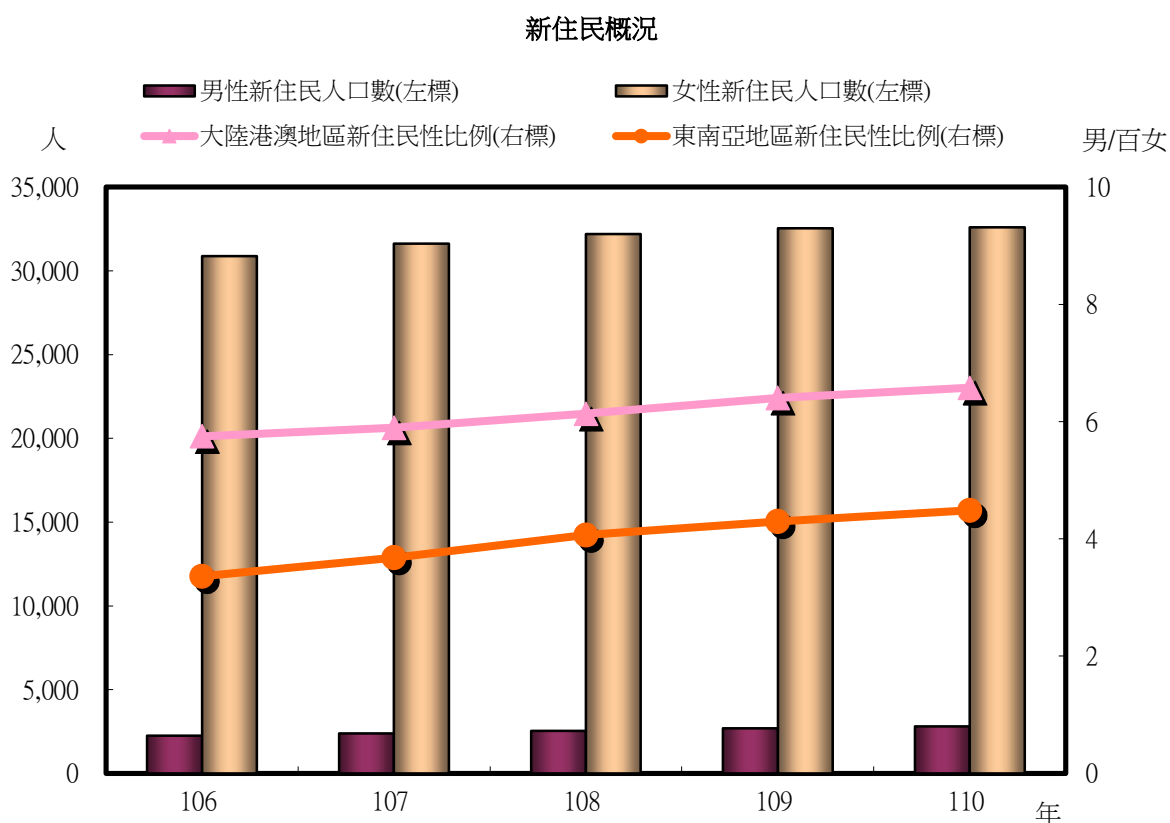
項目	原住民人口數						原住民性比例
	總計		平地		山地		
	男	女	男	女	男	女	
單位	人	人	人	人	人	人	男/百女
民國106年	3,244	4,494	1,465	1,989	1,779	2,505	72.19
民國107年	3,325	4,613	1,508	2,041	1,817	2,572	72.08
民國108年	3,438	4,763	1,556	2,125	1,882	2,638	72.18
民國109年	3,525	4,881	1,583	2,186	1,942	2,695	72.22
民國110年	3,643	5,006	1,663	2,253	1,980	2,753	72.77
110年較109年增減數	118	125	80	67	38	58	0.55
110年較109年增減%	3.35	2.56	5.05	3.06	1.96	2.15	--

資料來源：內政部統計處

5-25新住民概況

臺南市新住民人口數女性約為男性的11.59倍；國籍別為大陸港澳及東南亞地區者以女性居多，其他地區則以男性居多。

本市110年新住民人口數男性為2,813人，女性為32,600人，較109年男性2,699人增加114人(4.22%)、女性32,545人增加55人(0.17%)。其中大陸港澳地區性比例為6.58、東南亞地區性比例為4.49、其他地區性比例為177.10。



項目	合計		大陸港澳地區			東南亞地區			其他地區		
	男	女	男	女	性比例	男	女	性比例	男	女	性比例
單位	人	人	人	人	男/百女	人	人	男/百女	人	人	男/百女
民國106年	2,249	30,879	1,189	20,675	5.75	330	9,819	3.36	730	385	189.61
民國107年	2,387	31,627	1,235	20,948	5.90	378	10,262	3.68	774	417	185.61
民國108年	2,539	32,204	1,299	21,166	6.14	430	10,571	4.07	810	467	173.45
民國109年	2,699	32,545	1,362	21,268	6.40	463	10,778	4.30	874	499	175.15
民國110年	2,813	32,600	1,401	21,290	6.58	484	10,786	4.49	928	524	177.10
110年較109年增減數	114	55	39	22	0.18	21	8	0.19	54	25	2
110年較109年增減%	4.22	0.17	2.86	0.10	--	4.54	0.07	--	6.18	5.01	--

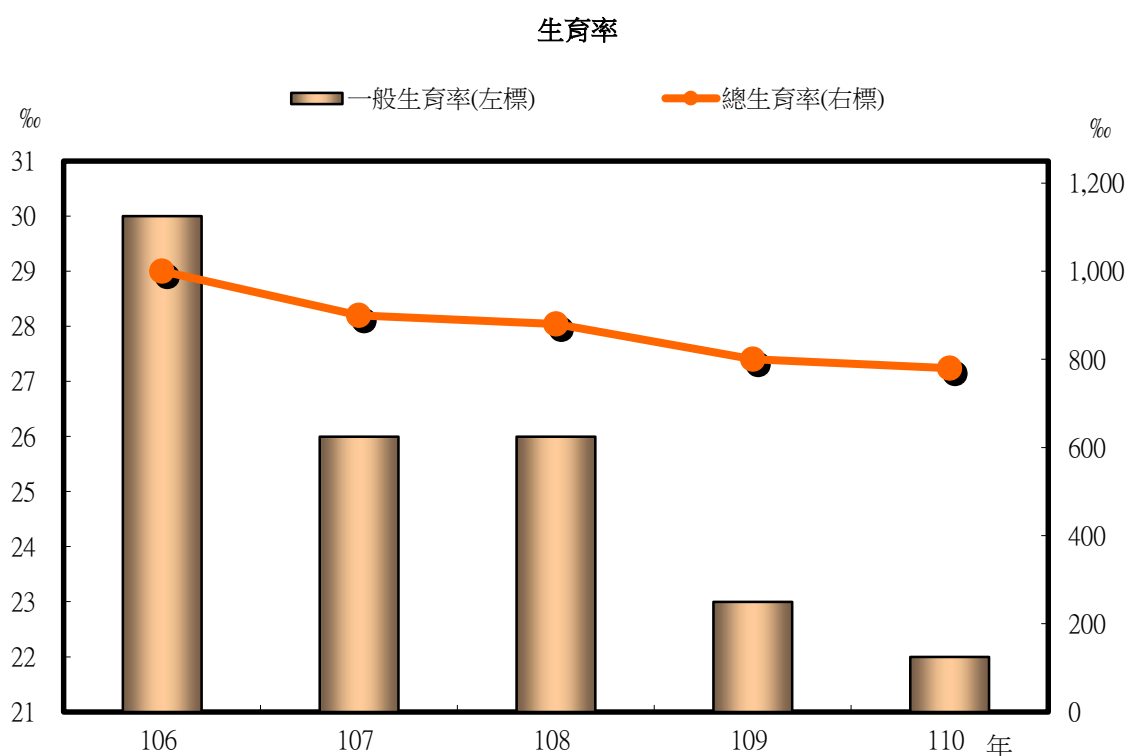
資料來源：內政部統計處

說明：因四捨五入關係，表列增減比較與目視計算結果內容或未能相符。

5-26生育率

臺南市一般生育率、總生育率皆為逐年下降。

本市110年一般生育率為22‰，較109年23‰減少1個千分點；總生育率為780‰，即平均每—15至未滿50歲之育齡婦女總生育數為0.78人，較109年0.80人減少0.02人。



項目	一般生育率		總生育率		有偶婦女一般生育率
	男	女	男	女	
單位	‰	‰	‰	‰	‰
民國106年	--	30	--	1,000	71
民國107年	--	26	--	900	64
民國108年	--	26	--	880	63
民國109年	--	23	--	800	58
民國110年	--	22	--	780	...
109年較108年增減數	--	-1	--	-20	...
109年較108年增減%	--	--	--	--	...

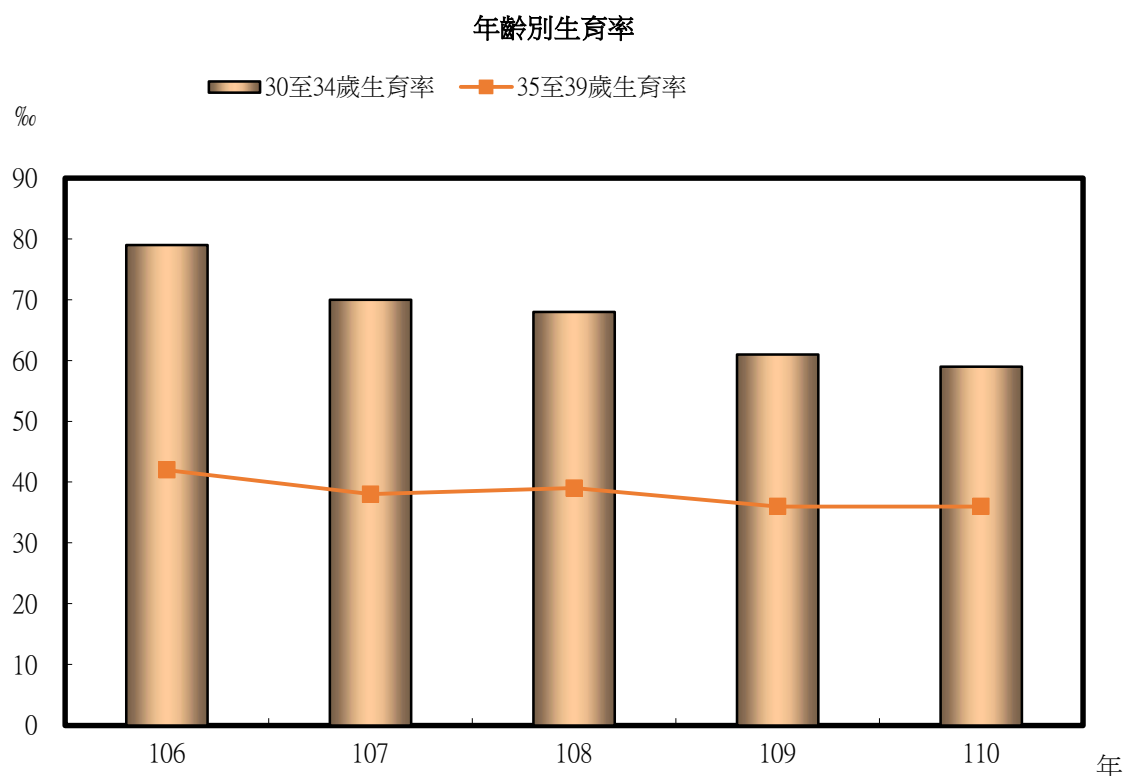
資料來源：內政部統計處、本府民政局

說明：110年有偶婦女一般生育率數據尚未產出。

5-27年齡別生育率

臺南市年齡別生育率中，以30至34歲最高。

本市110年年齡別生育率以30至34歲59‰最高，分別較109年61‰減少2個千分點；25至29歲37‰為其次，較109年39‰減少2個千分點。



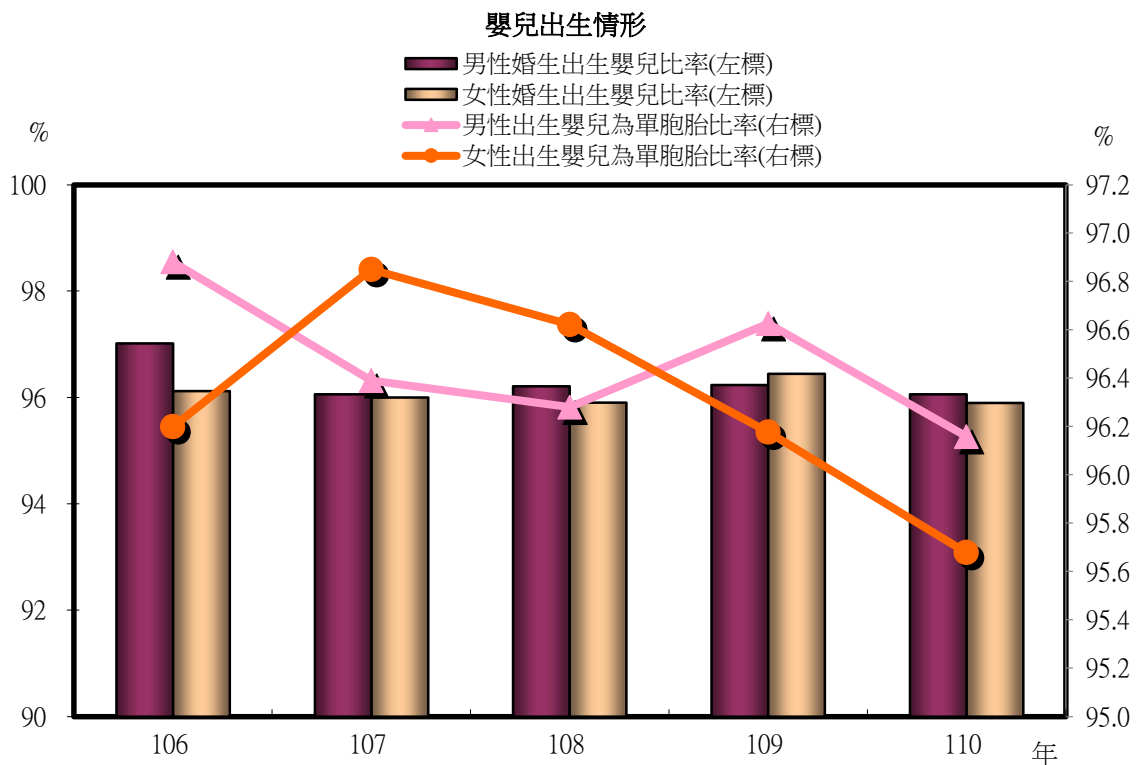
項目	15-19歲		20-24歲		25-29歲		30-34歲		35-39歲		40-44歲		45-49歲		50-59歲	
	男	女	男	女	男	女	男	女	男	女	男	女	男	女	男	女
單位	‰	‰	‰	‰	‰	‰	‰	‰	‰	‰	‰	‰	‰	‰	‰	‰
民國106年	--	3	--	17	--	52	--	79	--	42	--	7	--	-	--	-
民國107年	--	3	--	15	--	46	--	70	--	38	--	7	--	1	--	-
民國108年	--	3	--	16	--	42	--	68	--	39	--	8	--	-	--	-
民國109年	--	2	--	15	--	39	--	61	--	36	--	7	--	-	--	-
民國110年	--	2	--	14	--	37	--	59	--	36	--	7	--	1	--	-
110年較109年增減數	--	-	--	-1	--	-2	--	-2	--	-	--	-	--	1	--	-
110年較109年增減‰	--	--	--	--	--	--	--	--	--	--	--	--	--	--	--	--

資料來源：內政部統計處

5-28嬰兒出生情形

臺南市出生嬰兒以婚生比率為最高，且男女性差距甚微；出生嬰兒之單胞胎比率亦同。

本市110年男女性出生嬰兒均以婚生比率為最高，男性為96.06%，女性為95.90%，較109年男性96.24%減少0.18個百分點、女性96.45%減少0.55個百分點；單胞胎比率為最高，男性為96.16%，女性為95.68%，較109年男性96.63%減少0.47個百分點、女性96.18%減少0.50個百分點。



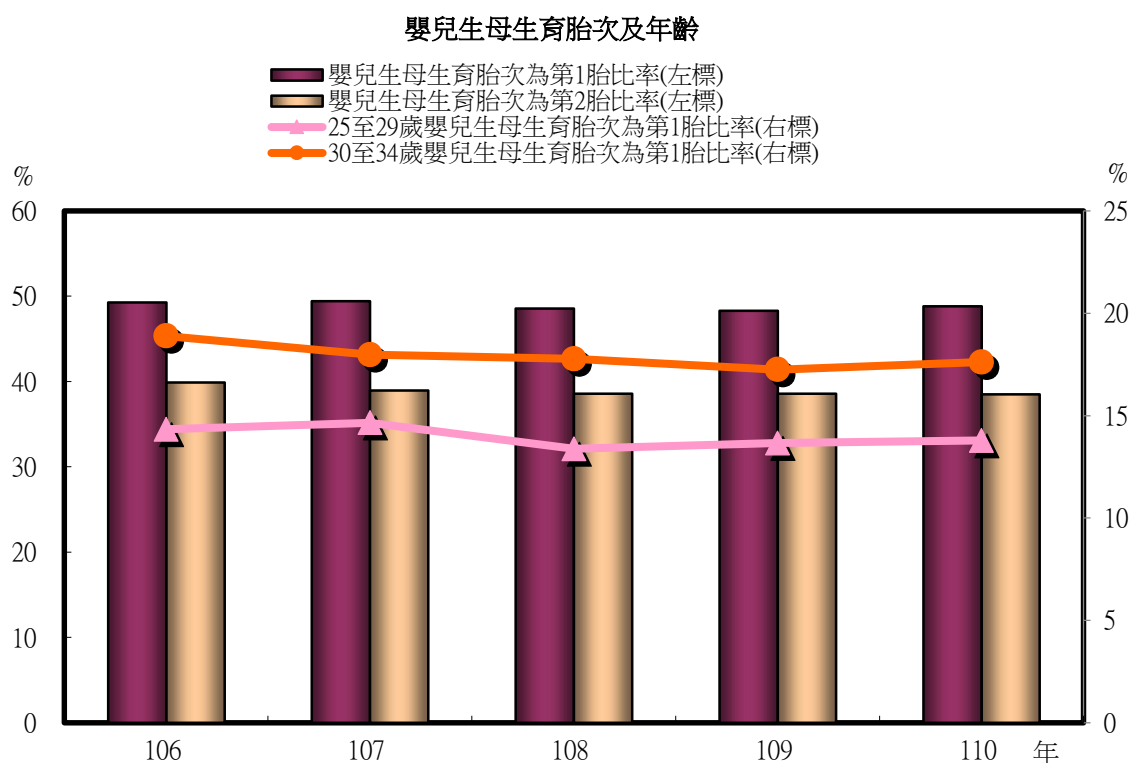
項目	粗出生率		出生情形結構比						生育胎生數結構比					
			婚生		非婚生		棄嬰		單胞胎		雙胞胎		3胞胎以上	
	男	女	男	女	男	女	男	女	男	女	男	女	男	女
單位	‰	‰	%	%	%	%	%	%	%	%	%	%	%	%
民國106年	7.55	7.05	97.02	96.12	2.98	3.86	-	0.02	96.88	96.20	3.06	3.74	0.06	0.06
民國107年	6.77	6.36	96.06	96.00	3.94	4.00	-	-	96.39	96.85	3.58	3.06	0.03	0.08
民國108年	6.53	6.05	96.21	95.90	3.79	4.10	-	-	96.28	96.62	3.67	3.38	0.05	-
民國109年	6.02	5.47	96.24	96.45	3.76	3.55	-	-	96.63	96.18	3.36	3.80	0.02	0.02
民國110年	5.46	4.86	96.06	95.90	3.94	4.10	-	-	96.16	95.68	3.84	4.32	-	-
110年較109年增減數	-0.56	-0.61	-0.18	-0.55	0.18	0.55	-	-	-0.47	-0.50	0.49	0.52	-0.02	-0.02
110年較109年增減%	--	--	--	--	--	--	--	--	--	--	--	--	--	--

資料來源：本府民政局

5-29嬰兒生母生育胎次及年齡

臺南市嬰兒生母生育胎次為第1胎者近5成；生母年齡以30至34歲為最多，其次為25至29歲，兩者合逾3成1。

本市110年嬰兒生母生育胎次為第1胎者有48.83%，較109年48.30%增加0.52個百分點，其中生母年齡以30至34歲為最多，占17.61%，較109年17.25%增加0.36個百分點，其次為25至29歲，占13.78%，較109年13.66%增加0.12個百分點。



項目	首次生產婦女之平均年齡	生母生育胎次及年齡結構比										
		第1胎	15-19歲 20-24歲 25-29歲 30-34歲 35-39歲 40-44歲 45-49歲							第2胎	第3胎	第4胎以上
單位	歲	%	%	%	%	%	%	%	%	%	%	%
民國106年	30.9	49.27	0.84	5.10	14.34	18.90	8.75	1.26	0.07	39.92	8.79	2.02
民國107年	30.8	49.45	1.02	5.30	14.66	17.97	9.02	1.35	0.12	38.96	9.28	2.31
民國108年	31.1	48.56	0.96	5.22	13.39	17.78	9.32	1.78	0.10	38.57	10.51	2.36
民國109年	31.0	48.30	0.88	5.53	13.66	17.25	9.16	1.73	0.08	38.60	10.19	2.90
民國110年	31.3	48.83	0.78	4.93	13.78	17.61	9.65	1.88	0.12	38.51	9.67	2.99
110年較109年增減數	0.3	0.52	-0.10	-0.60	0.12	0.36	0.50	0.14	0.04	-0.09	-0.52	0.09
110年較109年增減%	--	--	--	--	--	--	--	--	--	--	--	--

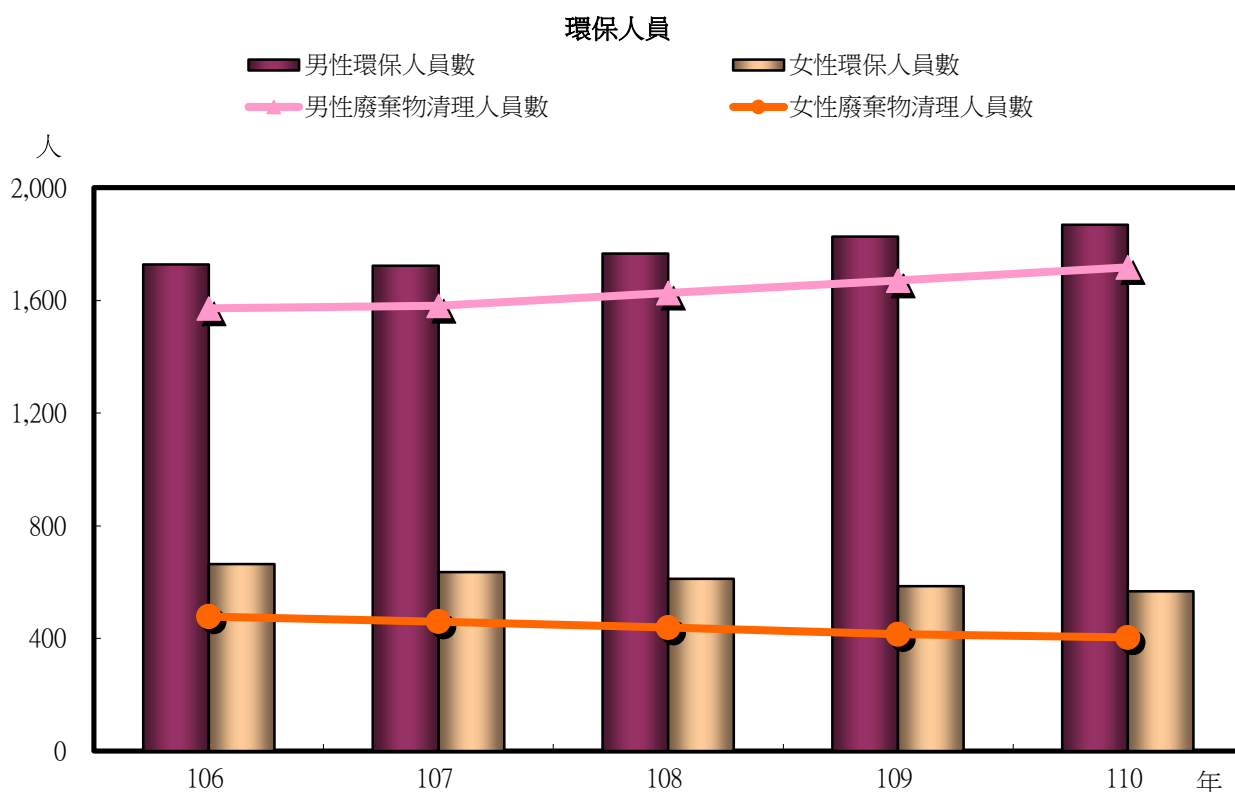
資料來源：本府民政局

說明：原始值因四捨五入關係，細項加總容或不等於總計數。

6-1 環保人員-廢棄物清理人員數

臺南市環保人員數為男性高於女性。

本市110年環保人員男性為1,869人，女性為567人，較109年男性1,827人增加42人(2.30%)、女性586人減少19人(減少3.24%)。



項目	環保人員					
	合計		環保局人員		廢棄物清理人員	
	男	女	男	女	男	女
單位	人	人	人	人	人	人
民國106年	1,728	664	156	186	1,572	478
民國107年	1,723	636	142	176	1,581	460
民國108年	1,766	612	139	173	1,627	439
民國109年	1,827	586	156	171	1,671	415
民國110年	1,869	567	151	163	1,718	404
110年較109年增減數	42	-19	-5	-8	47	-11
110年較109年增減%	2.30	-3.24	-3.21	-4.68	2.81	-2.65

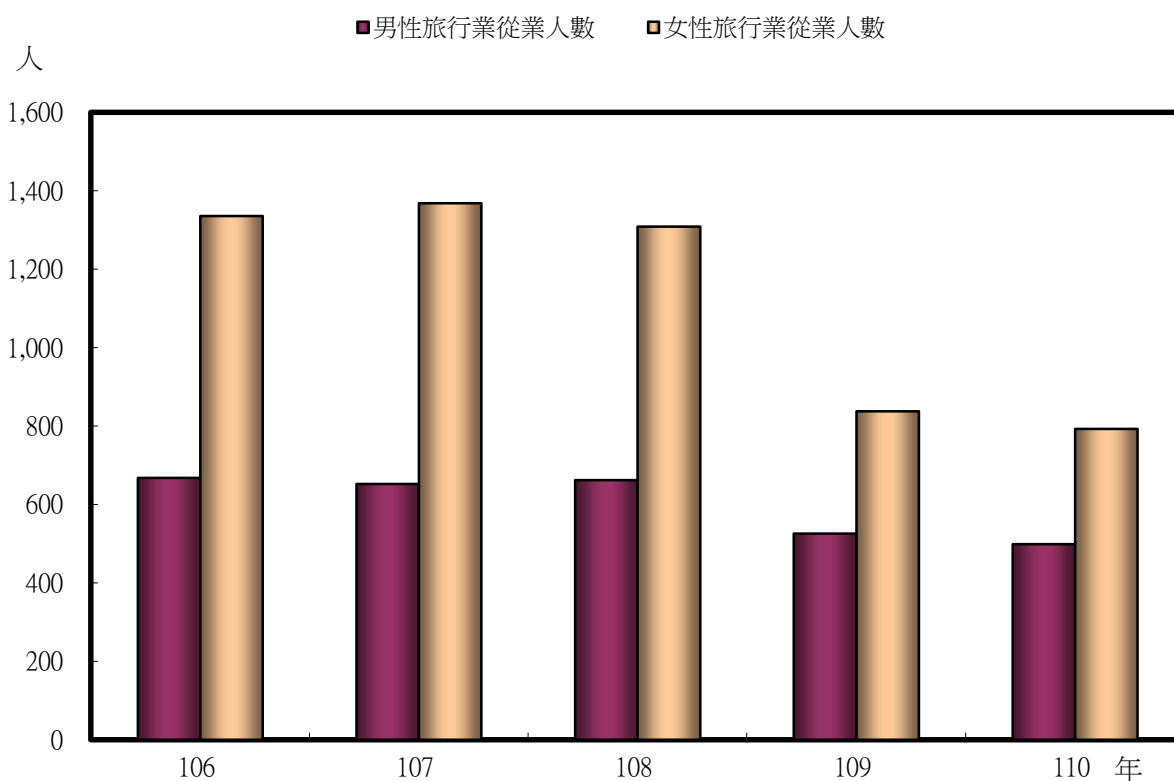
資料來源：行政院環境保護署

6-2 旅行業從業人數

臺南市旅行業從業人數為女性高於男性。

本市110年旅行業從業人數男性499人、女性793人，性比例62.93，較109年男性526人減少27人(減少5.13%)、女性838人減少45人(減少5.37%)，性比例62.77增加0.16。

旅行業從業人數



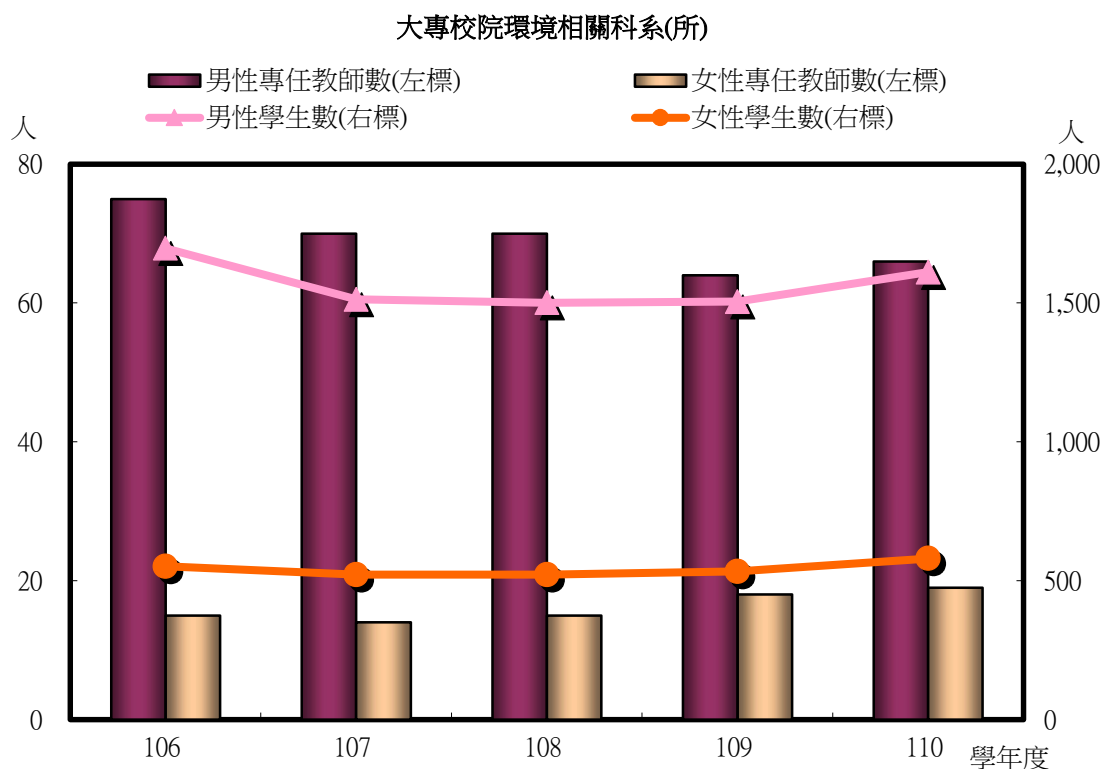
項目	旅行業從業人數			
	總計	男性	女性	性比例
民國106年	2,004	668	1,336	50.00
民國107年	2,020	652	1,368	47.66
民國108年	1,971	662	1,309	50.57
民國109年	1,364	526	838	62.77
民國110年	1,292	499	793	62.93
110年較109年增減數	-72	-27	-45	0.16
110年較109年增減%	-5.28	-5.13	-5.37	--

資料來源：交通部統計處

6-3大專校院環境相關科系(所)

臺南市大專校院環境相關科系(所)專任教師數以男性占多數；學生數亦為男性多於女性。

本市110學年度大專校院環境相關科系(所)專任教師數男性66人、女性19人，較109學年度男性64人增加2人(增加3.13%)、女性18人增加1人(5.56%)；學生數男性1,611人、女性580人，較109學年度男性1,505人增加106人(7.04%)、女性533人增加47人(8.82%)。



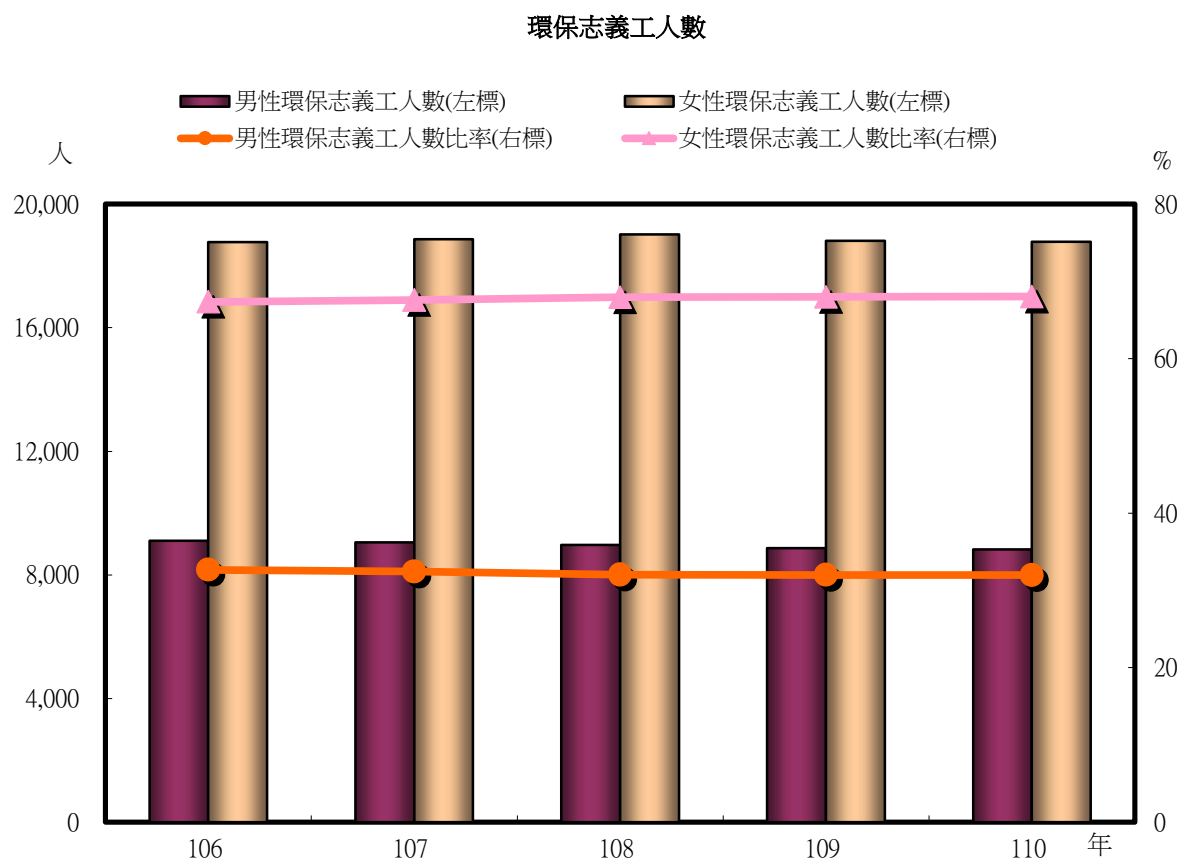
項目	專任教師數				學生數				畢業生數			
	男		女		男		女		男		女	
	人	性別比率	人	性別比率	人	性別比率	人	性別比率	人	性別比率	人	性別比率
單位	人	%	人	%	人	%	人	%	人	%	人	%
106學年度	75	83.33	15	16.67	1,697	75.46	552	24.54	447	72.33	171	27.67
107學年度	70	83.33	14	16.67	1,513	74.35	522	25.65	400	74.07	140	25.93
108學年度	70	82.35	15	17.65	1,501	74.20	522	25.80	400	73.66	143	26.34
109學年度	64	78.05	18	21.95	1,505	73.85	533	26.15	313	72.45	119	27.55
110學年度	66	77.65	19	22.35	1,611	73.53	580	26.47
110年較109年增減數	2	-0.40	1	0.40	106	-0.32	47	0.32
110年較109年增減%	3.13	--	5.56	--	7.04	--	8.82	--	...	--	...	--

資料來源：教育部統計處。

6-4環保志義工人數

臺南市環保志義工人數以女性居多。

本市110年環保志義工人數男性為8,829人，女性為18,778人，較109年男性8,863人減少34人(減少0.38%)、女性18,807人減少29人(減少0.15%)。



項目	人數		性別比例	
	男	女	男	女
單位	人	人	%	%
民國106年	9,103	18,767	32.66	67.34
民國107年	9,052	18,864	32.43	67.57
民國108年	8,976	19,019	32.06	67.94
民國109年	8,863	18,807	32.03	67.97
民國110年	8,829	18,778	31.98	68.02
110年較109年增減數	-34	-29	-0.05	0.05
110年較109年增減%	-0.38	-0.15	--	--

資料來源：本府環境保護局

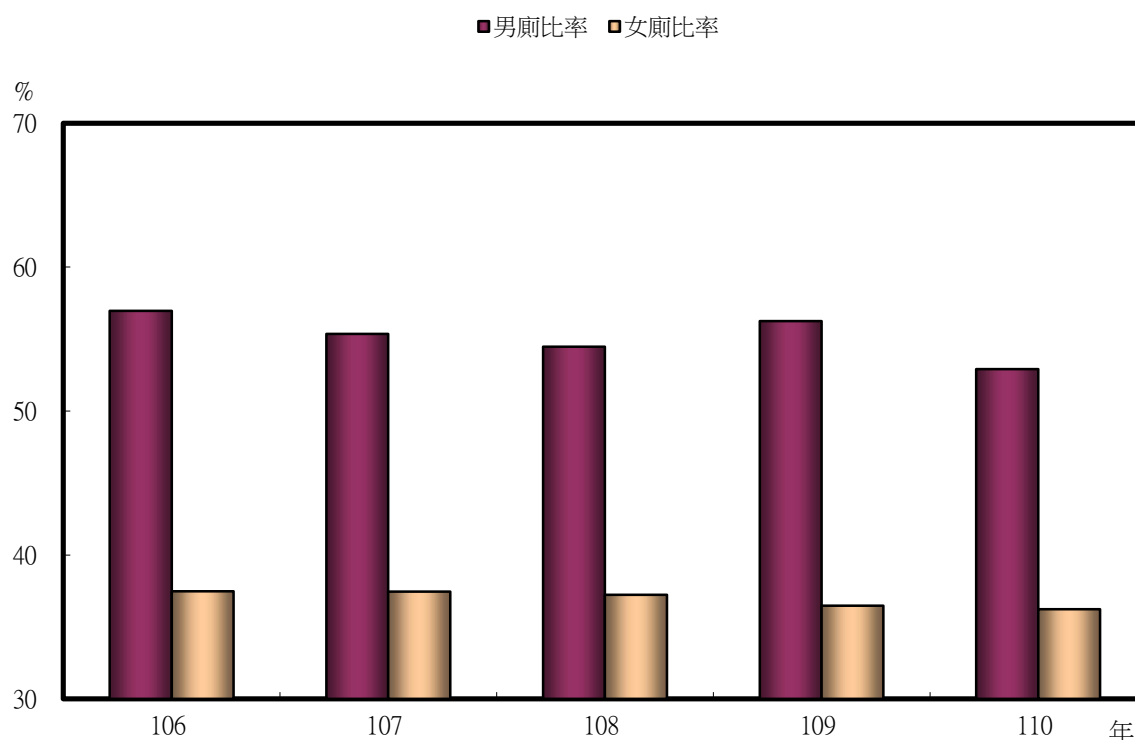
說明：因以電腦系統計算，數據可能有捨入誤差(round-offerror)。

6-5現有列管公廁之廁所個數

臺南市現有列管公廁之廁所個數為男廁多於女廁，不分男女廁所較 109年增加842個，增加幅度52.49%。

本市110年現有的列管公廁為男廁的比率為52.92%、女廁比率為36.23%、不分男女廁所10.85%，較109年男廁56.25%減少3.33個百分點、女廁36.49%減少0.26個百分點、不分男女廁所7.26%增加3.59個百分點。

現有列管公廁之廁所比率



項目	現有列管公廁之廁所個數			現有列管公廁之廁所比例		
	男	女	不分男女	男	女	不分男女
單位	個	個	個	%	%	%
民國106年	12,517	8,237	1,218	56.97	37.49	5.54
民國107年	11,008	7,446	1,426	55.37	37.45	7.17
民國108年	11,012	7,527	1,672	54.49	37.24	8.27
民國109年	12,430	8,062	1,604	56.25	36.49	7.26
民國110年	11,931	8,168	2,446	52.92	36.23	10.85
110年較109年增減數	-499	106	842	-3.33	-0.26	3.59
110年較109年增減%	-4.01	1.31	52.49	--	--	--

資料來源：行政院環境保護署

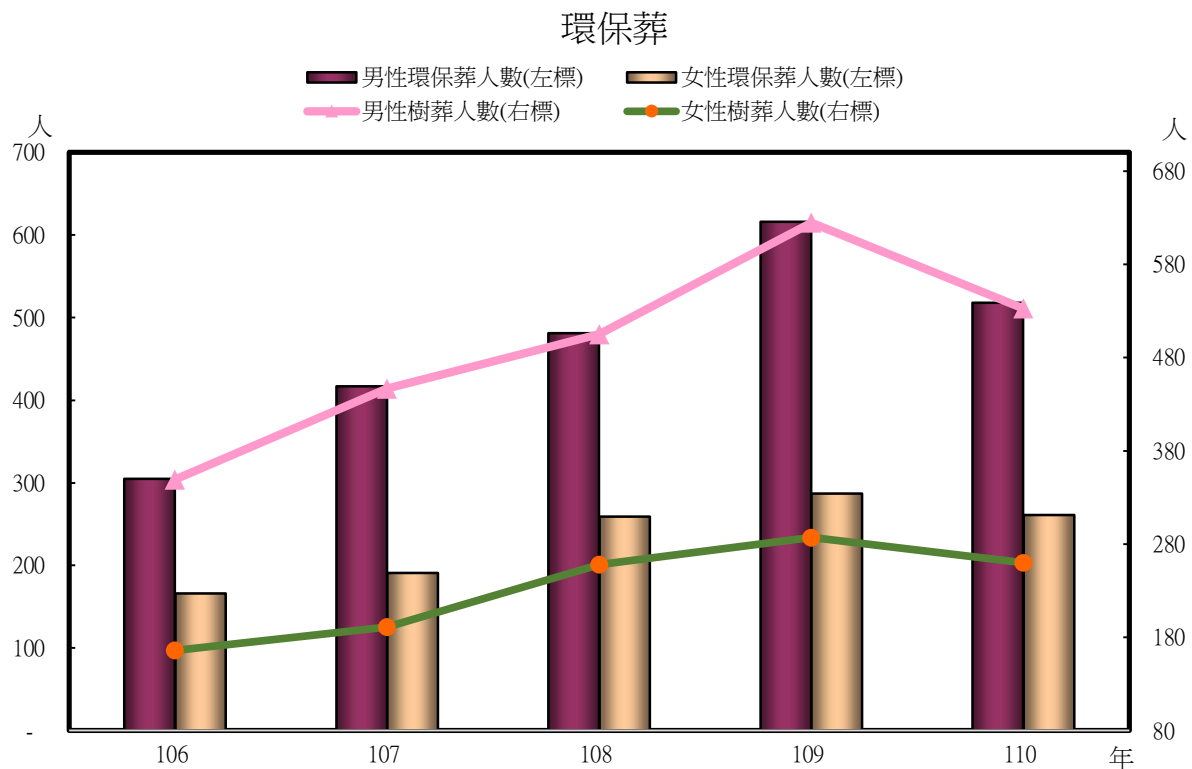
說明：1.因以電腦系統計算，數據可能有捨入誤差(round-offerror)。

2.修正108年男性現有列管公廁之廁所個數為11,012個，現有列管公廁之廁所男性比例為54.49%、女性為37.24%、不分男女為8.27%。

6-6環保葬人數

臺南市環保葬人數以男性居多，且男女性人數106年至109年呈現逐年增加的趨勢，惟110年較109年男女均減少。

本市110年環保葬男性為518人、女性為261人，較109年男性616人減少98人(減少15.91%)、女性287人減少26人(減少9.06%)；其中樹葬男性為511人、女性為260人，較109年男性615人減少104人(減少16.91%)、女性287人減少27人(減少9.41%)



項目	總計		公園、綠地		海洋		樹葬	
	男	女	男	女	男	女	男	女
單位	人	人	人	人	人	人	人	人
民國106年	305	166	-	-	1	-	304	166
民國107年	417	191	-	-	3	-	414	191
民國108年	481	259	-	-	1	1	480	258
民國109年	616	287	-	-	1	-	615	287
民國110年	518	261	-	-	7	1	511	260
110年較109年增減數	-98	-26	-	-	6	1	-104	-27
110年較109年增減%	-15.91	-9.06	--	--	600.00	--	-16.91	-9.41

資料來源：內政統計查詢網

說明：106年海洋環保葬人數男性人數修正為1人，108年海洋環保葬人數男性人數修正為1人、女性修正為1人。