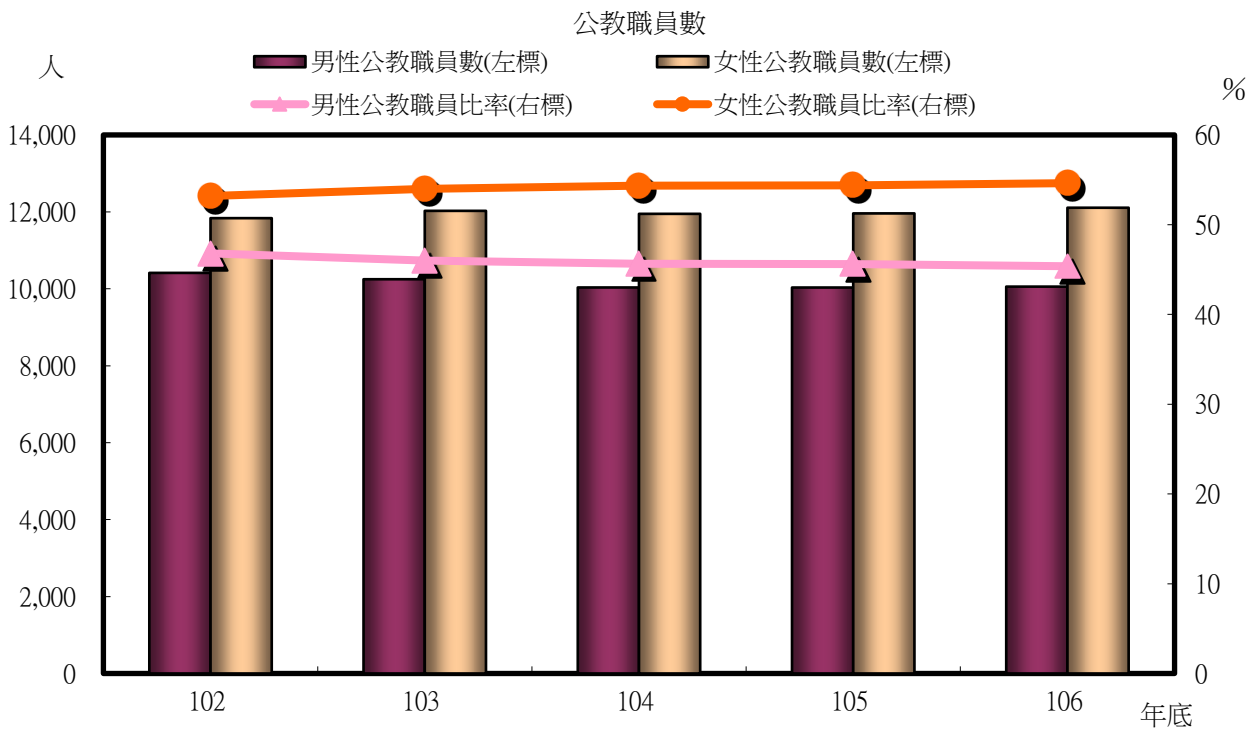


1-1 公教職員

臺南市公教職員為女性多於男性，一般行政機關以男性居多，市立各級學校則以女性居多。

本市106年底公教職員男性為10,057人，占45.37%，女性為12,108人，占54.63%，分別較105年底男性10,033人增加24人(0.24%)、女性11,960人增加148人(1.24%)；其中公務人員男性7,077人，占59.28%，女性為4,861人，占40.72%，分別較105年底男性6,985人增加92人(1.32%)、女性4,825人增加36人(0.75%)。



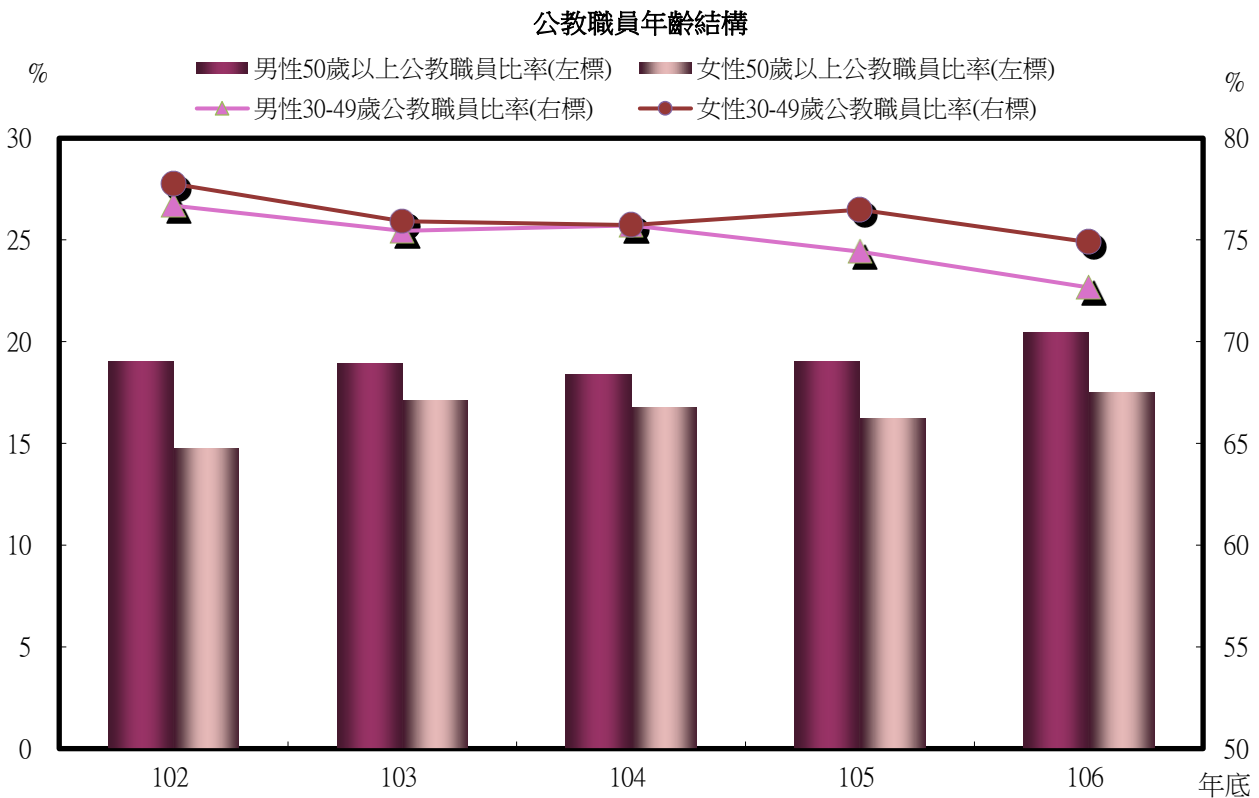
項目	公教職員數								公教職員性別比率		公務人員性別比率	
	合計				一般行政機關		市立各級學校		男	女	男	女
	男	公務人員	女	公務人員	男	女	男	女				
單位	人	人	人	人	人	人	人	人	%	%	%	%
民國102年底	10,414	7,175	11,837	4,443	6,978	3,384	3,436	8,453	46.80	53.20	61.76	38.24
民國103年底	10,249	7,068	12,027	4,614	6,862	3,546	3,387	8,481	46.01	53.99	60.50	39.50
民國104年底	10,035	6,929	11,949	4,684	6,711	3,584	3,324	8,365	45.65	54.35	59.67	40.33
民國105年底	10,033	6,985	11,960	4,825	6,757	3,683	3,276	8,277	45.62	54.38	59.14	40.86
民國106年底	10,057	7,077	12,108	4,861	6,831	3,794	3,226	8,314	45.37	54.63	59.28	40.72
106年較105年增減數	24	92	148	36	74	111	-50	37	-0.25	0.25	0.14	-0.14
106年較105年增減%	0.24	1.32	1.24	0.75	1.10	3.01	-1.53	0.45	--	--	--	--

資料來源：本府人事處

1-2 公教職員年齡結構

臺南市公教職員年齡以30至49歲居多，其次為50歲以上；所占比率29歲以下以及30-49歲均以女性較多，50歲以上則為男性較多。

本市106年底公教職員男女性均以30-49歲所占比率最高，男性為72.67%，女性為74.89%，分別較105年底男性74.42%減少1.76個百分點、女性76.49%減少1.60個百分點；其次為50歲以上男性20.44%、女性17.52%，分別較105年底男性19.04%增加1.41個百分點、女性16.20%增加1.31個百分點。



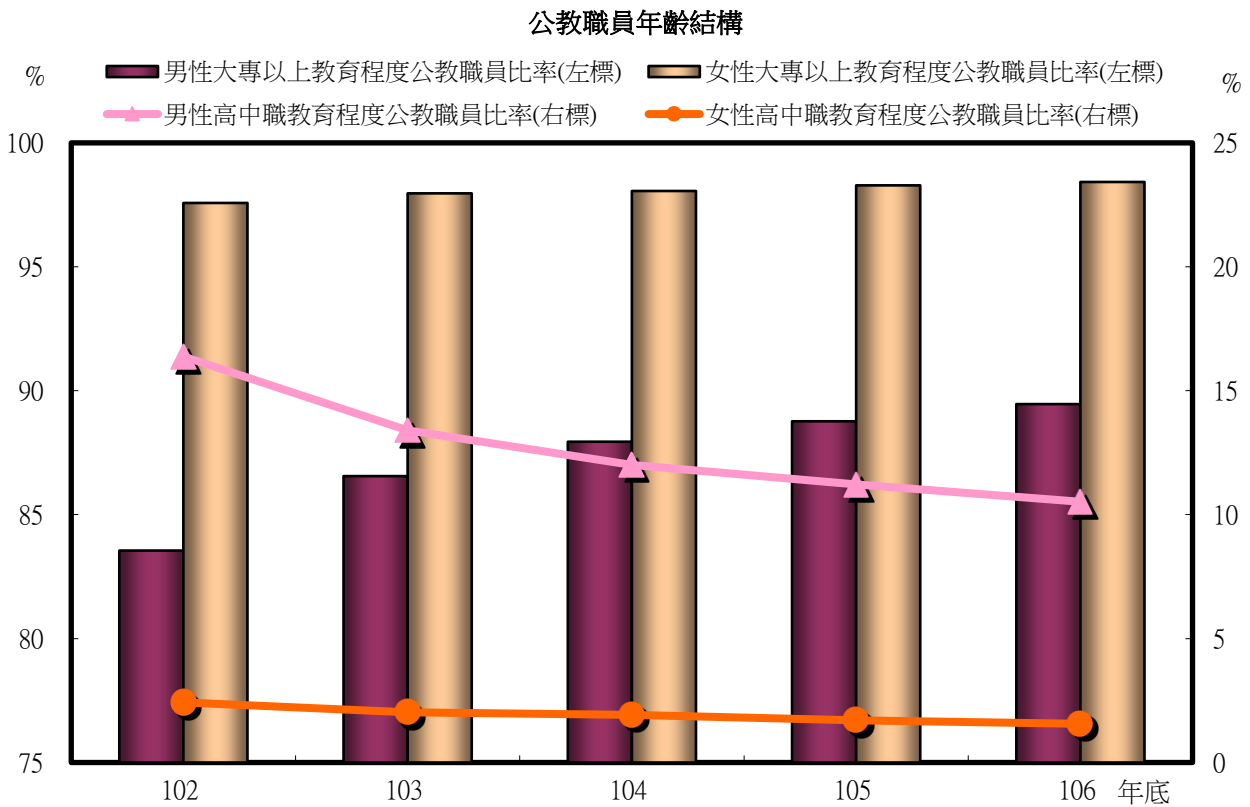
項目	29歲以下				30-49歲				50歲以上			
	男	公務人員	女	公務人員	男	公務人員	女	公務人員	男	公務人員	女	公務人員
單位	%	%	%	%	%	%	%	%	%	%	%	%
民國102年底	4.26	3.59	7.49	4.22	76.69	49.92	77.76	24.96	19.05	15.38	14.75	8.36
民國103年底	5.64	5.13	6.99	4.15	75.44	49.63	75.92	25.53	18.92	14.20	17.09	8.68
民國104年底	5.91	5.42	7.52	4.71	75.71	49.99	75.73	25.96	18.38	13.70	16.75	8.80
民國105年底	6.54	5.98	7.31	4.75	74.42	49.34	76.49	26.06	19.04	14.30	16.20	8.70
民國106年底	6.89	6.29	7.59	4.77	72.67	47.04	74.89	19.92	20.44	14.59	17.52	6.64
106年較105年增減數	0.35	0.31	0.28	0.02	-1.76	-2.30	-1.60	-6.14	1.41	0.28	1.31	-2.06
106年較105年增減%	--	--	--	--	--	--	--	--	--	--	--	--

資料來源：本府人事處

1-3 公教職員教育程度結構

臺南市公教職員教育程度結構，女性大專以上程度占比多於男性占比；女性高中職程度占比則低於男性占比。

本市106年底公教職員無論男性、女性均以大專以上程度所占比率最高，男性為89.46%，女性為98.42%，分別較105年底男性88.77%增加0.69個百分點、女性98.29%增加0.14個百分點；其次為高中職程度，男性為10.52%，女性為1.56%，分別較105年底男性11.22%減少0.70個百分點、女性1.70%減少0.14個百分點。



項目	大專以上程度				高中職程度				國中以下程度			
	男	公務人員	女	公務人員	男	公務人員	女	公務人員	男	公務人員	女	公務人員
單位	%	%	%	%	%	%	%	%	%	%	%	%
民國102年底	83.55	52.46	97.58	35.12	16.38	16.37	2.42	2.42	0.07	0.07	0.00	0.00
民國103年底	86.55	55.52	97.96	36.33	13.40	13.40	2.03	2.03	0.05	0.05	0.01	0.01
民國104年底	87.94	57.10	98.06	37.38	12.01	12.01	1.92	1.92	0.05	0.05	0.02	0.02
民國105年底	88.77	58.39	98.29	37.80	11.22	11.22	1.70	1.69	0.02	0.02	0.01	0.01
民國106年底	89.46	59.84	98.42	38.58	10.52	10.51	1.56	1.56	0.02	0.02	0.02	0.01
106年較105年增減數	0.69	1.45	0.14	0.78	-0.70	-0.71	-0.14	-0.13	-	-	0.01	-
106年較105年增減%	--	--	--	--	--	--	--	--	--	--	--	--

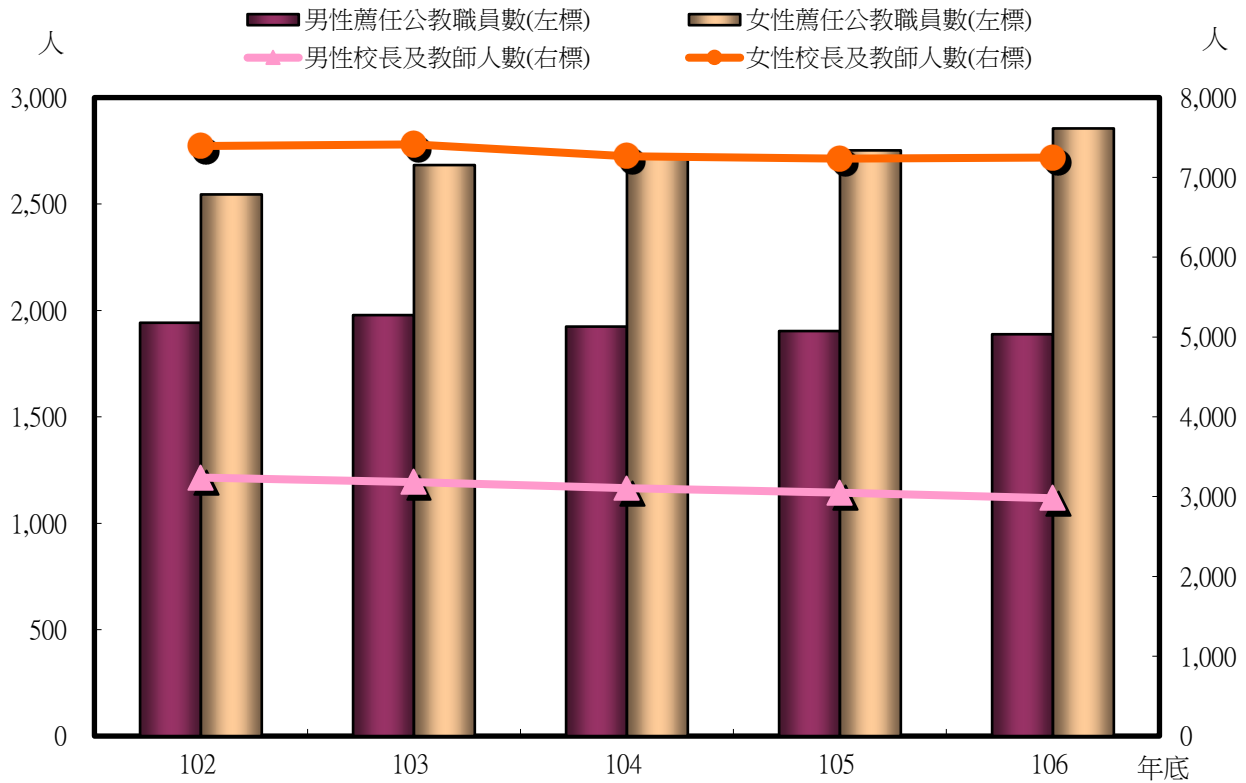
資料來源：本府人事處

1-4 公教職員官職等

臺南市公教職員簡任官職等與警察人員均以男性居多，薦任、委任、雇員與校長及教師則以女性居多。

本市106年底薦任官職等公教職員數男性為1,888人，女性2,855人，分別較105年底男性1,903人減少15人(減少0.79%)、女性2,752人增加103人(3.74%)；校長及教師數男性為2,980人，女性7,247人，較105年底男性3,048人減少68人(減少2.23%)、女性7,235人增加12人(0.17%)。

公教職員官職等



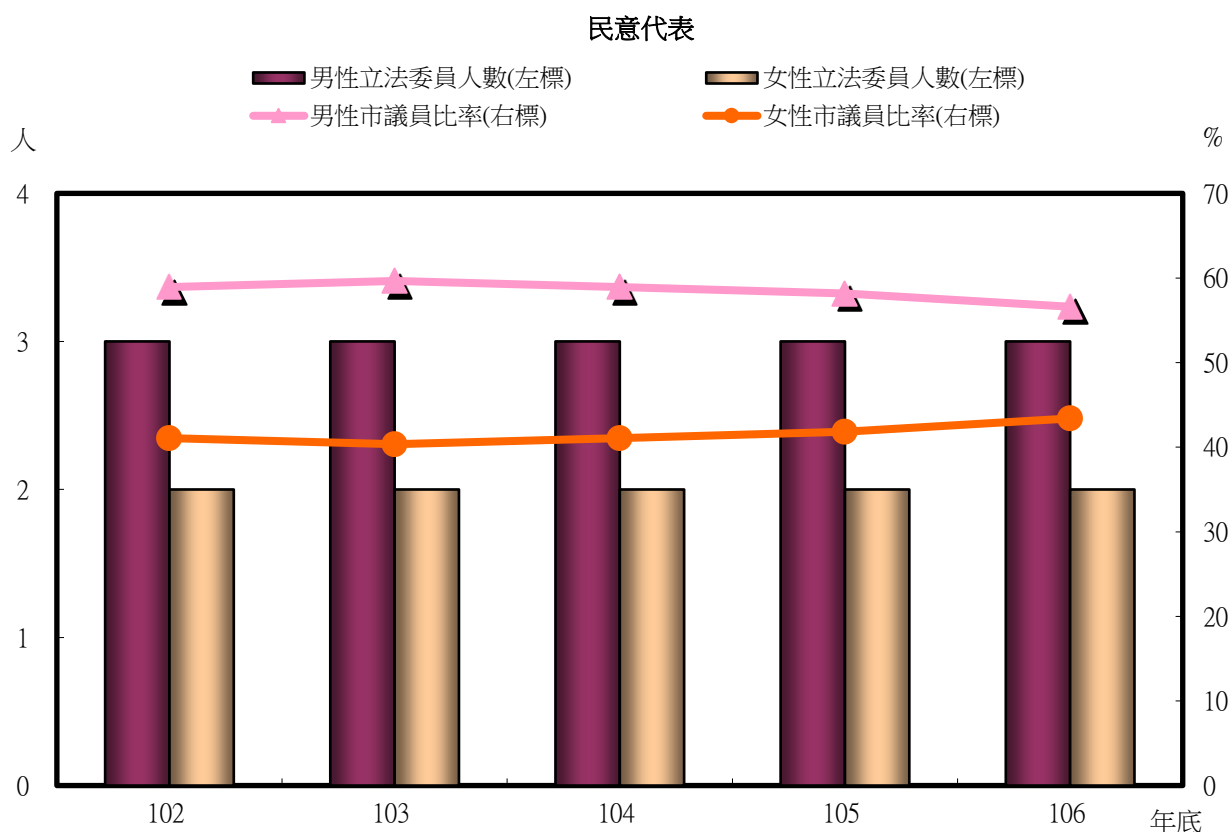
項目	簡薦委任(派)人員								警察人員		校長及教師	
	簡任		薦任		委任		雇員					
	男	女	男	女	男	女	男	女	男	女	男	女
單位	人	人	人	人	人	人	人	人	人	人	人	人
民國102年底	102	23	1,942	2,545	688	1,592	2	13	4,441	270	3,239	7,394
民國103年底	97	29	1,978	2,683	688	1,601	1	9	4,304	292	3,181	7,413
民國104年底	104	34	1,924	2,727	687	1,603	1	9	4,213	311	3,106	7,265
民國105年底	91	27	1,903	2,752	704	1,588	1	5	4,286	353	3,048	7,235
民國106年底	91	32	1,888	2,855	704	1,559	1	7	4,393	408	2,980	7,247
106年較105年增減數	-	5	-15	103	-	-29	-	2	107	55	-68	12
106年較105年增減%	-	18.52	-0.79	3.74	-	-1.83	-	40.00	2.50	15.58	-2.23	0.17

資料來源：本府人事處

1-5民意代表

臺南市近五年立法委員人數為男性多於女性；市議員人數亦為男性多於女性。

本市106年底立法委員人數男性3人，女性2人；市議員人數男性30人占56.60%，女性23人占43.40%。



項目	立法委員				市議員			
	男		女		男		女	
	人	性別比率 %	人	性別比率 %	人	性別比率 %	人	性別比率 %
民國102年底	3	60.00	2	40.00	33	58.93	23	41.07
民國103年底	3	60.00	2	40.00	34	59.65	23	40.35
民國104年底	3	60.00	2	40.00	33	58.93	23	41.07
民國105年底	3	60.00	2	40.00	32	58.18	23	41.82
民國106年底	3	60.00	2	40.00	30	56.60	23	43.40
106年較105年增減數	-	-	-	-	-2	-1.58	-	1.58
106年較105年增減%	-	--	-	--	-6.25	--	-	--

資料來源：中央選舉委員會

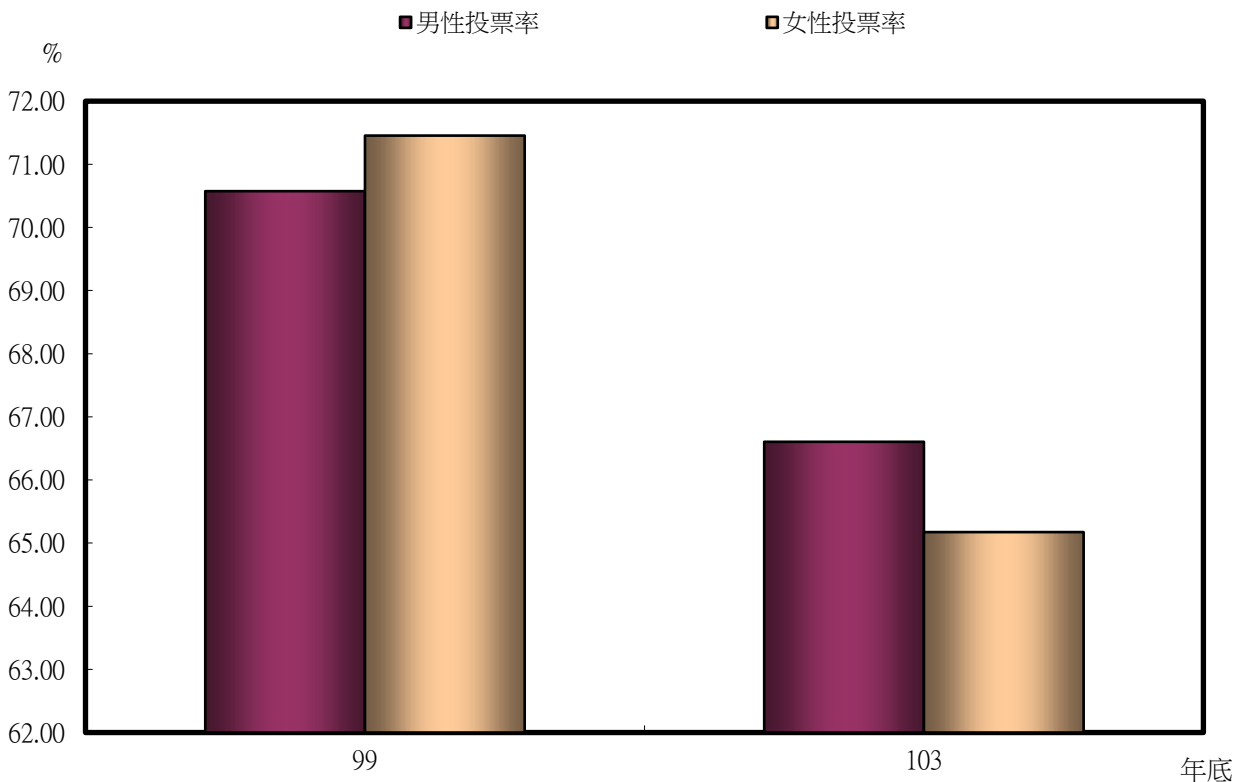
說明：106年市議員出缺二名，不遞補。

1-6直轄市市長選舉投票率

臺南市103年市長選舉選舉人數為女性多於男性；投票人數為男性多於女性；性別投票率為男性高於女性。

本市103年市長投票人數，男性500,210人、女性496,478人，分別較99年男性519,780人減少19,570人(-3.77%)、女性522,161人減少25,683人(-4.92%)；性別投票率男性66.60%，女性65.17%，分別較99年男性70.57%減少3.97個百分點、女性71.45減少6.28個百分點。

直轄市市長選舉及投票人數



項目	選舉人數			投票人數			性別投票率		
	總計	男	女	總計	男	女	總計	男	女
單位	人	人	人	人	人	人	%	%	%
第一屆(民國 99年)	1,467,256	736,500	730,756	1,041,941	519,780	522,161	71.01	70.57	71.45
第二屆(民國103年)	1,512,778	751,012	761,766	996,688	500,210	496,478	65.88	66.60	65.17
本屆較上屆增減數	45,522	14,512	31,010	-45,253	-19,570	-25,683	-5.13	-3.97	-6.28
本屆較上屆增減%	3.10	1.97	4.24	-4.34	-3.77	-4.92	--	--	--

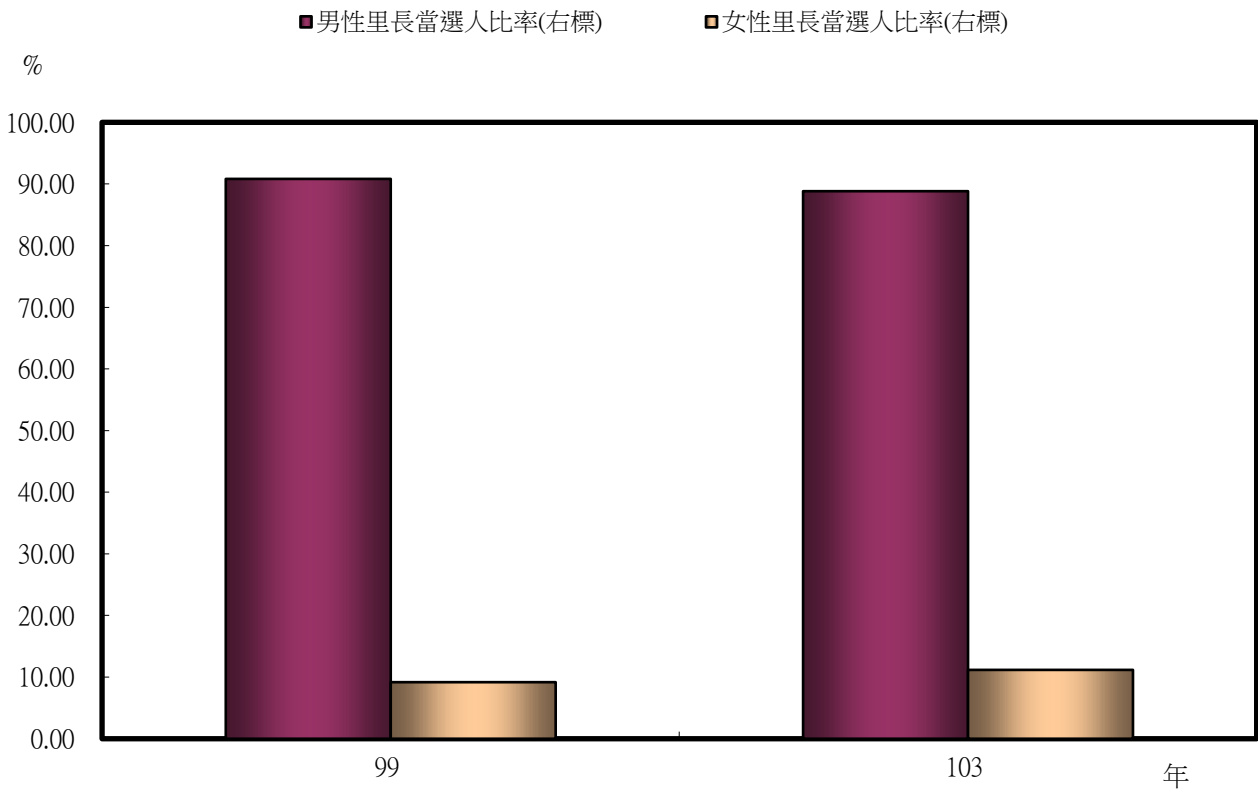
資料來源：中央選舉委員會

1-7里長候選人及當選人人數

臺南市近兩屆里長候選人人數為男性多於女性；里長當選人人數亦為男性多於女性。

本市103年底里長候選人人數男性1,136人占88.27%，女性151人占11.73%；里長當選人人數男性668人占88.83%，女性84人占11.17%。

里長選舉



項目	里長候選人				里長當選人			
	男		女		男		女	
	人	性別比率	人	性別比率	人	性別比率	人	性別比率
單位	人	%	人	%	人	%	人	%
民國 99年	1,250	88.21	167	11.79	683	90.82	69	9.18
民國103年	1,136	88.27	151	11.73	668	88.83	84	11.17
103年較99年增減數	-114	0.05	-16	-0.05	-15	-1.99	15	1.99
103年較99年增減%	-9.12	--	-9.58	--	-2.20	--	21.74	--

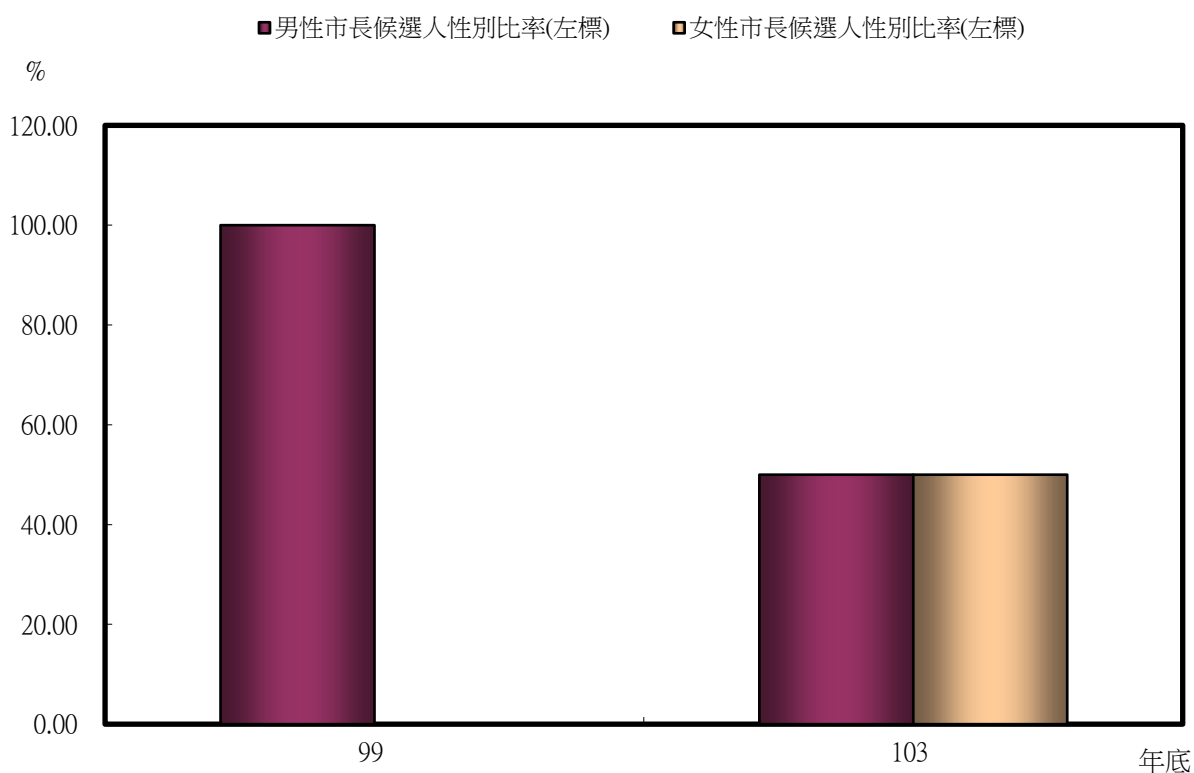
資料來源：中央選舉委員會

1-8市長候選人及當選人人數

臺南市近兩屆市長皆為男性。

本市103年第二屆市長選舉之候選人人數男性1人占50.00%，女性1人占50.00%；當選人數男性1人，女性0人。

市長選舉



項目	市長候選人				市長當選人			
	男		女		男		女	
	性別比率		性別比率		性別比率		性別比率	
單位	人	%	人	%	人	%	人	%
第一屆(民國 99年)	2	100.00	-	-	1	100.00	-	-
第二屆(民國103年)	1	50.00	1	50.00	1	100.00	-	-
103年較99年增減數	-1	-50.00	1	50.00	-	-	-	-
103年較99年增減%	-50.00	--	--	--	-	--	-	--

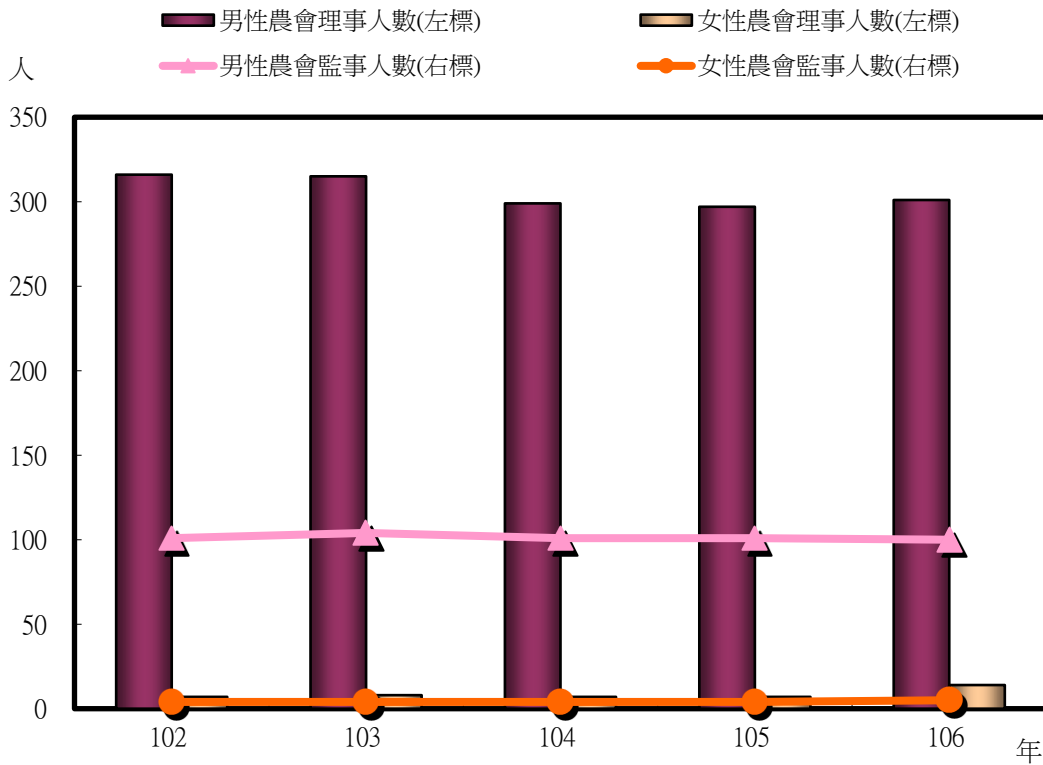
資料來源：中央選舉委員會

1-9 農會理監事人數

臺南市農會理事人數男性約為女性的22倍；監事人數男性約為女性的20倍。

本市106年底農會理事及監事人數男性為401人，女性為19人，分別較105年底男性398人增加3人（0.75%）、女性11人增加8人（72.73%）。其中農會理事性比例為2,150.00，農會監事性比例為2,000.00。

農會理事人數概況



項目	合計		農會理事人數				農會監事人數			
	男	女	上級農會		基層農會		上級農會		基層農會	
單位	人	人	男	女	男	女	男	女	男	女
民國102年底	417	11	20	1	296	6	7	-	94	4
民國103年底	419	12	20	1	295	7	7	-	97	4
民國104年底	400	11	20	1	279	6	7	-	94	4
民國105年底	398	11	20	1	277	6	7	-	94	4
民國106年底	401	19	21	-	280	14	6	1	94	4
106年較105年增減數	3	8	1	-1	3	8	-1	1	-	-
106年較105年增減%	0.75	72.73	5.00	-100.00	1.08	133.33	-14.29	--	-	-

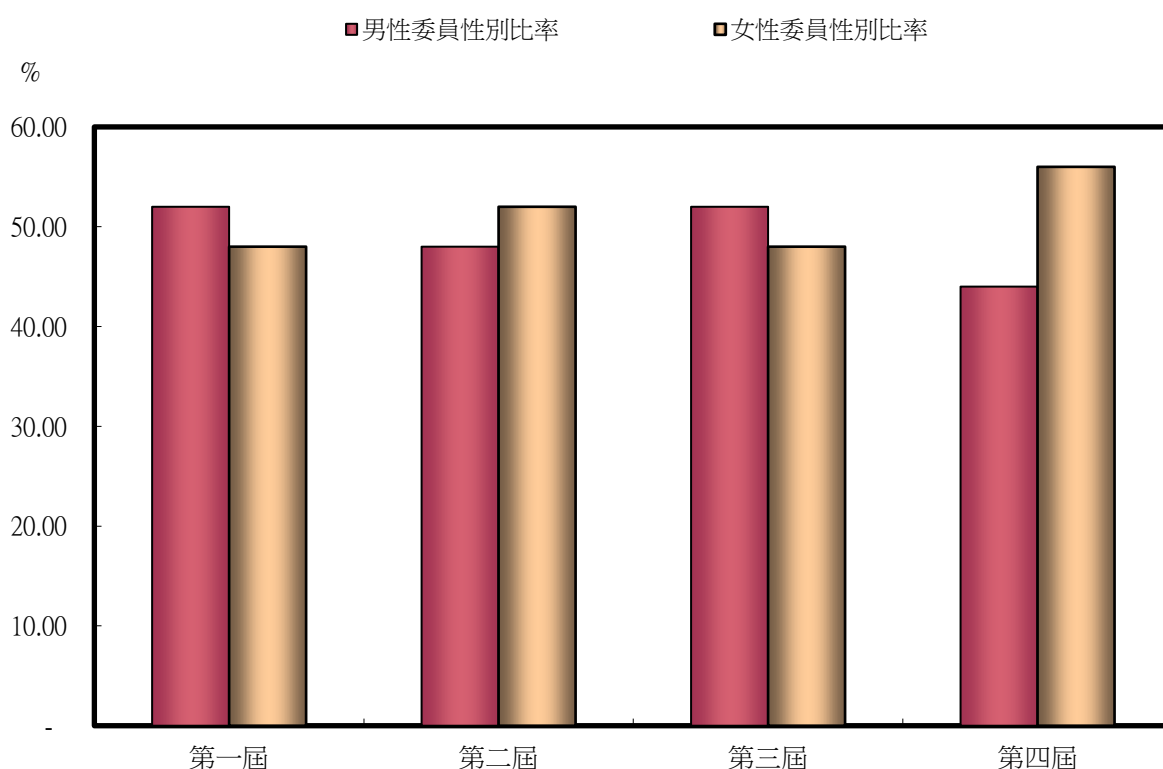
資料來源：行政院農業委員會

1-10婦女權益促進委員會委員人數

臺南市婦女權益促進委員會歷屆男性、女性委員人數相近，皆差距1人，唯本屆女性委員人數較男性委員人數多3人，差距為歷屆最大。

本市婦女權益促進委員會第四屆男性委員11人，占44.00%，女性委員14人，占56.00%，較第三屆男性委員13人減少2人(減少15.38%)，女性委員12人增加2人(16.67%)。

婦女權益促進委員會委員性別比率



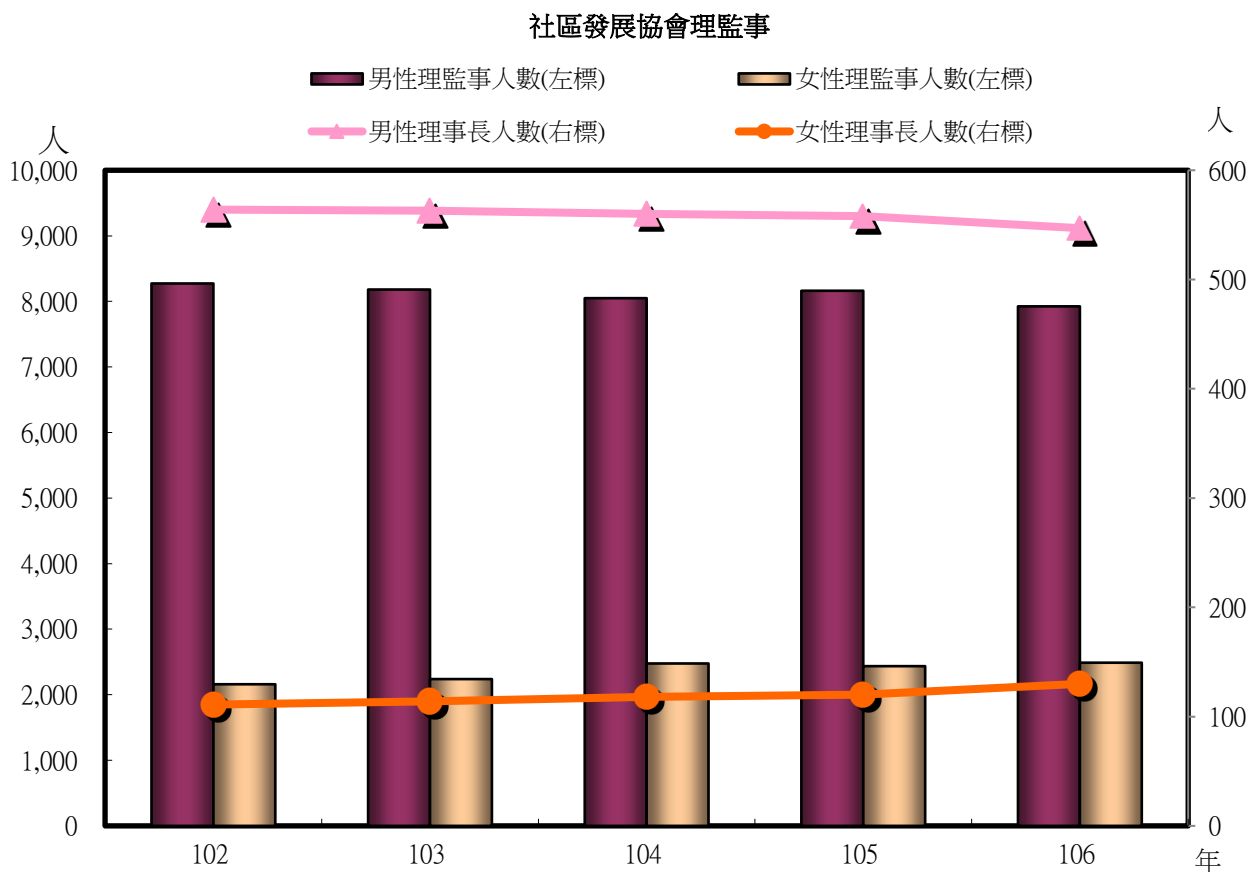
項目	委員人數		性別比率	
	男	女	男	女
單位	人	人	%	%
第一屆(民國100年)	13	12	52.00	48.00
第二屆(民國102年)	12	13	48.00	52.00
第三屆(民國104年)	13	12	52.00	48.00
第四屆(民國106年)	11	14	44.00	56.00
本屆較上屆增減數	-2	2	-8.00	8.00
本屆較上屆增減%	-15.38	16.67	--	--

資料來源：臺南市政府社會局

1-11 社區發展協會理監事

臺南市社區發展協會理事長、理事及監事人數男性皆多於女性。

本市106年底社區發展協會理監事人數男性為7,924人、女性為2,489人，分別較105年底男性8,162人減少238人(減少2.92%)、女性2,436人增加53人(2.18%)。理事長人數男性為547人、女性為130人，分別較105年男性558人減少11人(減少1.97%)、女性120人增加10人(8.33%)。



項目	合計		理事長		理事(不含理事長)		監事	
	男	女	男	女	男	女	男	女
單位	人	人	人	人	人	人	人	人
民國102年底	8,273	2,160	564	111	5,843	1,483	1,866	566
民國103年底	8,181	2,239	563	114	5,750	1,594	1,868	531
民國104年底	8,049	2,477	560	118	5,621	1,792	1,868	567
民國105年底	8,162	2,436	558	120	5,703	1,748	1,901	568
民國106年底	7,924	2,489	547	130	5,532	1,767	1,845	592
106年較105年增減數	-238	53	-11	10	-171	19	-56	24
106年較105年增減%	-2.92	2.18	-1.97	8.33	-3.00	1.09	-2.95	4.23

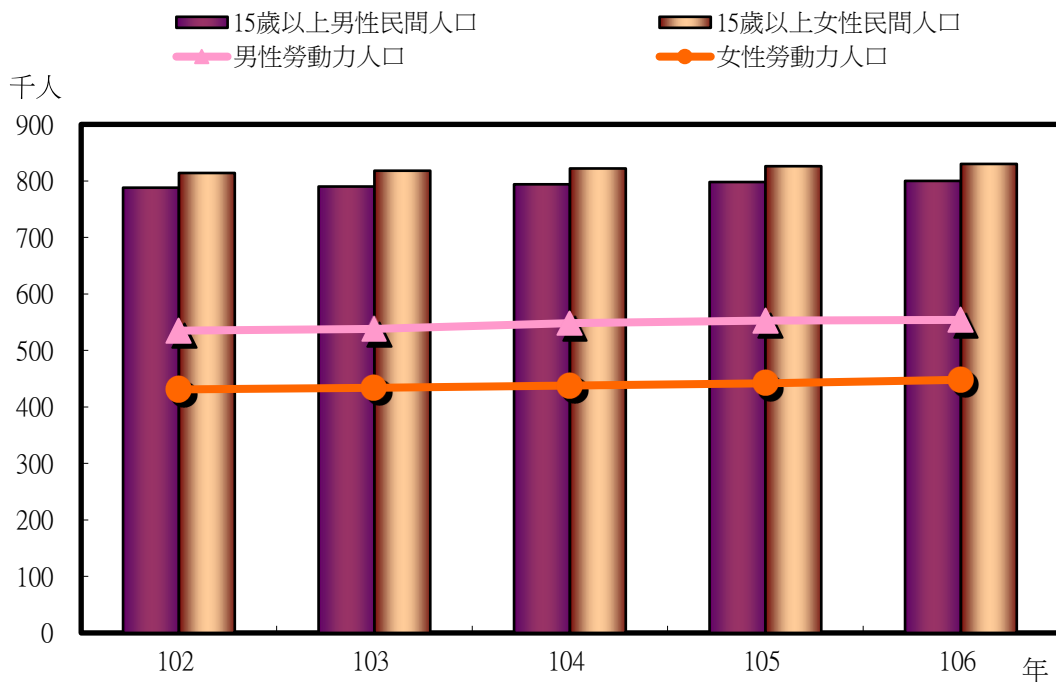
資料來源：本府社會局

2-1 勞動力

臺南市15歲以上民間人口女性多於男性，勞動力人口則男性多於女性。

本市106年15歲以上民間人口，男性為80萬人、女性為83萬人，分別較105年男性79萬8千人增加2千人、0.25%，女性82萬6千人增加4千人、0.48%；勞動力人口男性為55萬4千人、女性為44萬8千人，分別較105年男性55萬3千人增加1千人、0.18%，女性44萬2千人增加6千人、1.36%。

勞動力概況



項目	15歲以上民間人口		勞動力人口						非勞動力人口								
			合計		就業者		失業者		合計		求學及準備升學		料理家務		其他		
	男	女	男	女	男	女	男	女	男	女	男	女	男	女	男	女	
單位	千人	千人	千人	千人	千人	千人	千人	千人	千人	千人	千人	千人	千人	千人	千人	千人	千人
民國102年	788	814	535	431	512	413	23	18	253	383	85	81	4	182	164	120	
民國103年	790	818	538	434	515	418	23	17	252	383	83	79	4	187	165	117	
民國104年	794	822	548	438	525	423	23	15	246	384	78	78	4	185	164	121	
民國105年	798	826	553	442	530	427	24	15	245	384	76	77	4	181	164	126	
民國106年	800	830	554	448	532	432	22	16	246	382	78	76	5	182	163	124	
106年較105年增減數	2	4	1	6	2	5	-2	1	1	-2	2	-1	1	1	-1	-2	
106年較105年增減%	0.25	0.48	0.18	1.36	0.38	1.17	-8.33	6.67	0.41	-0.52	2.63	-1.30	25.00	0.55	-0.61	-1.59	

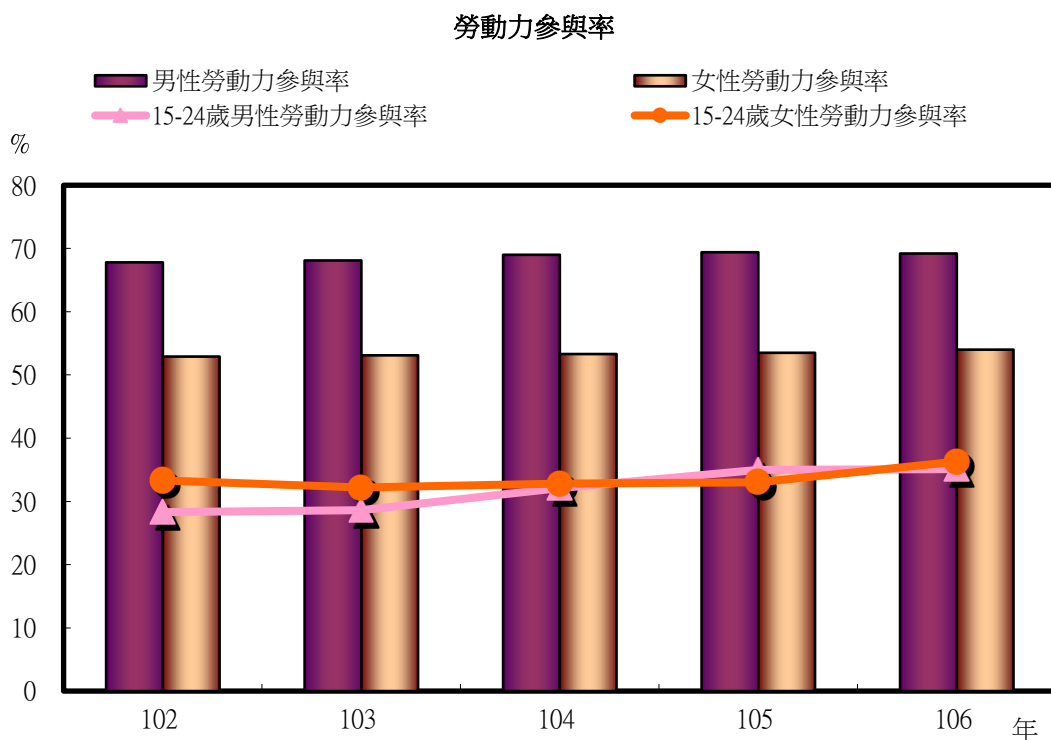
資料來源：行政院主計總處

說明:採千人為單位，加總存在誤差

2-2 勞動力參與率

臺南市勞動力參與率為男性高於女性；依年齡別觀察，除15-24歲外，餘皆以男性較女性高；依婚姻別分，皆以男性較高。

本市106年勞動力參與率，男性為69.20%、女性為54.00%，兩者分別較105年男性69.40%減少0.20個百分點、女性53.50%增加0.50個百分點；依年齡別觀察，男、女性皆以25-44歲最高，分別為94.90%、83.10%；依婚姻別觀察，男性以有偶同居71.90%最高，女性以未婚65.00%最高。



項目	性別		年齡別								婚姻別					
			15-24歲		25-44歲		45-64歲		65歲以上		未婚		有偶同居		離婚喪偶及分居	
	男	女	男	女	男	女	男	女	男	女	男	女	男	女	男	女
單位	%	%	%	%	%	%	%	%	%	%	%	%	%	%	%	%
民國102年	67.80	52.90	28.30	33.30	93.80	82.30	75.60	50.00	20.90	8.10	63.30	63.30	73.30	52.00	53.40	33.70
民國103年	68.10	53.10	28.60	32.20	93.80	82.20	76.40	51.70	21.40	8.40	64.00	63.40	73.00	52.40	56.10	33.30
民國104年	69.00	53.30	32.10	32.80	95.30	82.50	77.10	52.50	20.30	8.20	66.30	63.60	73.30	52.80	55.60	32.30
民國105年	69.40	53.50	35.00	33.00	95.20	83.00	77.60	54.20	20.50	7.30	68.20	64.60	73.10	52.40	53.70	32.90
民國106年	69.20	54.00	35.10	36.30	94.90	83.10	78.30	55.30	20.20	6.90	68.90	65.00	71.90	53.00	55.30	33.90
106年較105年增減數	-0.20	0.50	0.10	3.30	-0.30	0.10	0.70	1.10	-0.30	-0.40	0.70	0.40	-1.20	0.60	1.60	1.00
106年較105年增減%	--	--	--	--	--	--	--	--	--	--	--	--	--	--	--	--

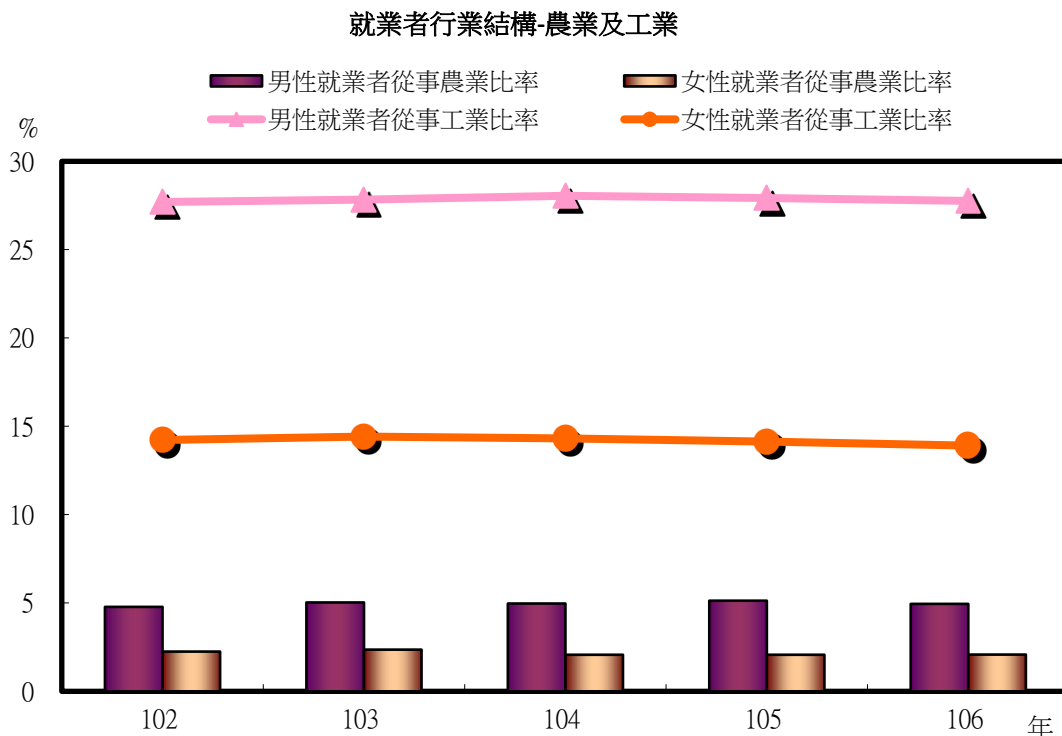
資料來源：行政院主計總處

說明：原始值採千人為單位，加總存在誤差

2-3 就業者行業結構 - 農業及工業

臺南市就業者行業中，男性從事農業、工業所占比率均高於女性。

本市106年就業者從事農業所占比率男性為4.95%、女性為2.08%，分別較105年男性5.13%減少0.18個百分點、女性2.07%增加0.01個百分點；從事工業所占比率，男性為27.77%、女性為13.91%，分別較105年男性27.93%減少0.16個百分點、女性14.14%減少0.23個百分點。



項目	農林漁牧業		工業											
			總計		礦業及土石採取業		製造業		電力及燃氣供應業		用水供應及污染整治業		營建工程業	
	男	女	男	女	男	女	男	女	男	女	男	女	男	女
單位	%	%	%	%	%	%	%	%	%	%	%	%	%	%
民國102年	4.78	2.25	27.70	14.23	0.01	-	20.96	13.30	0.15	0.04	0.57	0.14	6.03	0.75
民國103年	5.03	2.36	27.83	14.42	0.00	-	21.14	13.53	0.13	0.06	0.47	0.11	6.09	0.72
民國104年	4.97	2.07	28.05	14.32	0.01	-	20.95	13.40	0.11	0.04	0.49	0.16	6.49	0.71
民國105年	5.13	2.07	27.93	14.14	0.01	-	20.54	13.20	0.10	0.03	0.56	0.17	6.73	0.74
民國106年	4.95	2.08	27.77	13.91	0.01	-	20.26	12.92	0.08	0.03	0.46	0.11	6.95	0.85
106年較105年增減數	-0.18	0.01	-0.16	-0.23	-	-	-0.28	-0.28	-0.02	-	-0.10	-0.06	0.22	0.11
106年較105年增減%	--	--	--	--	--	--	--	--	--	--	--	--	--	--

資料來源：行政院主計總處

說明:1.原始值採千人為單位，加總存在誤差

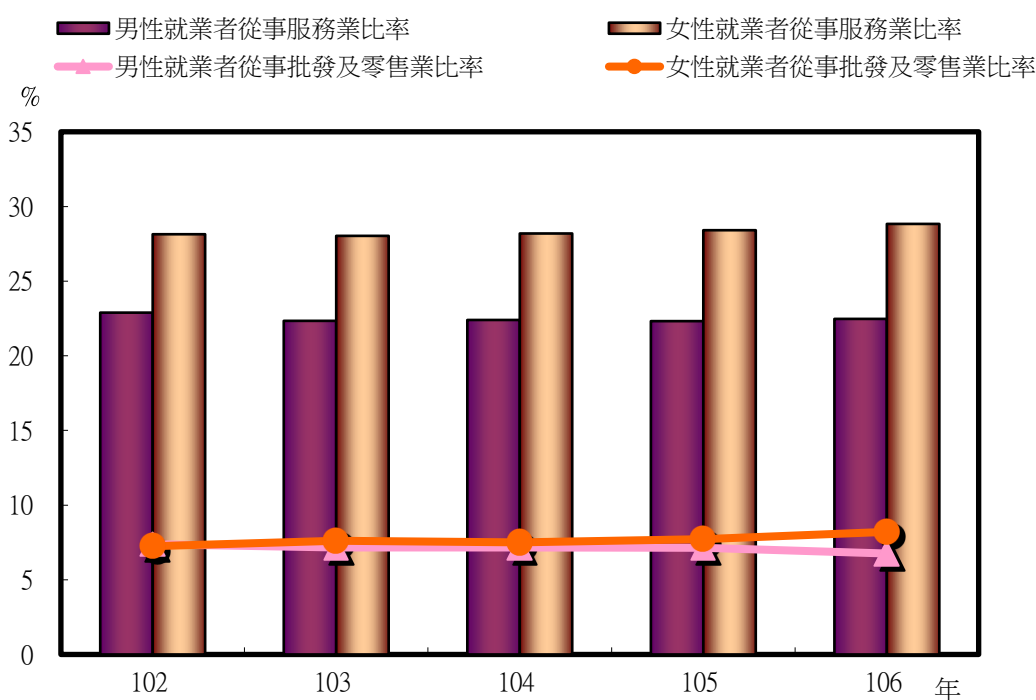
2.表內數字及項目名稱，106年起按中華民國第10次修訂之行業標準分類統計。

2-4 就業者行業結構 - 服務業

臺南市就業者行業中，女性從事服務業所占比率，除運輸及倉儲業及出版、影音製作、傳播及資通訊服務業所占比率較男性低外，其餘女性皆高於男性。

本市106年就業者從事服務業所占比率，男性為22.47%、女性為28.83%，分別較105年男性22.32%增加0.15個百分點、女性28.41%增加0.42個百分點。男、女性皆以其他所占比率6.88%、9.04%最高，分別較105年男性6.37%增加0.51個百分點、女性8.48%增加0.56個百分點。

就業者行業結構-服務業



項目	服務業																		
	合計		批發及零售業		運輸及倉儲業		住宿及餐飲業		出版、影音製作、傳播及資通訊服務		金融及保險業		專業科學及技術服務業		教育業		其他		
	男	女	男	女	男	女	男	女	男	女	男	女	男	女	男	女	男	女	
單位	%	%	%	%	%	%	%	%	%	%	%	%	%	%	%	%	%	%	%
民國102年	22.89	28.14	7.38	7.25	1.98	0.40	3.13	4.24	0.74	0.48	0.71	1.85	0.97	1.33	1.65	4.09	6.33	8.49	
民國103年	22.34	28.03	7.16	7.62	2.07	0.35	3.13	4.13	0.62	0.45	0.70	1.59	0.93	1.22	1.45	3.89	6.28	8.78	
民國104年	22.40	28.19	7.17	7.51	1.86	0.39	3.38	4.65	0.49	0.42	0.76	1.70	0.89	1.06	1.31	3.95	6.53	8.52	
民國105年	22.32	28.41	7.15	7.72	1.90	0.42	3.43	4.65	0.56	0.39	0.76	1.78	0.86	0.95	1.28	4.02	6.37	8.48	
民國106年	22.47	28.83	6.76	8.21	2.04	0.39	3.21	4.31	0.59	0.49	0.78	1.60	0.89	1.20	1.32	3.58	6.88	9.04	
106年較105年增減數	0.15	0.42	-0.39	0.49	0.14	-0.03	-0.22	-0.34	0.03	0.10	0.02	-0.18	0.03	0.25	0.04	-0.44	0.51	0.56	
106年較105年增減%	--	--	--	--	--	--	--	--	--	--	--	--	--	--	--	--	--	--	--

資料來源：行政院主計總處

說明:1.採千人為單位，加總存在誤差

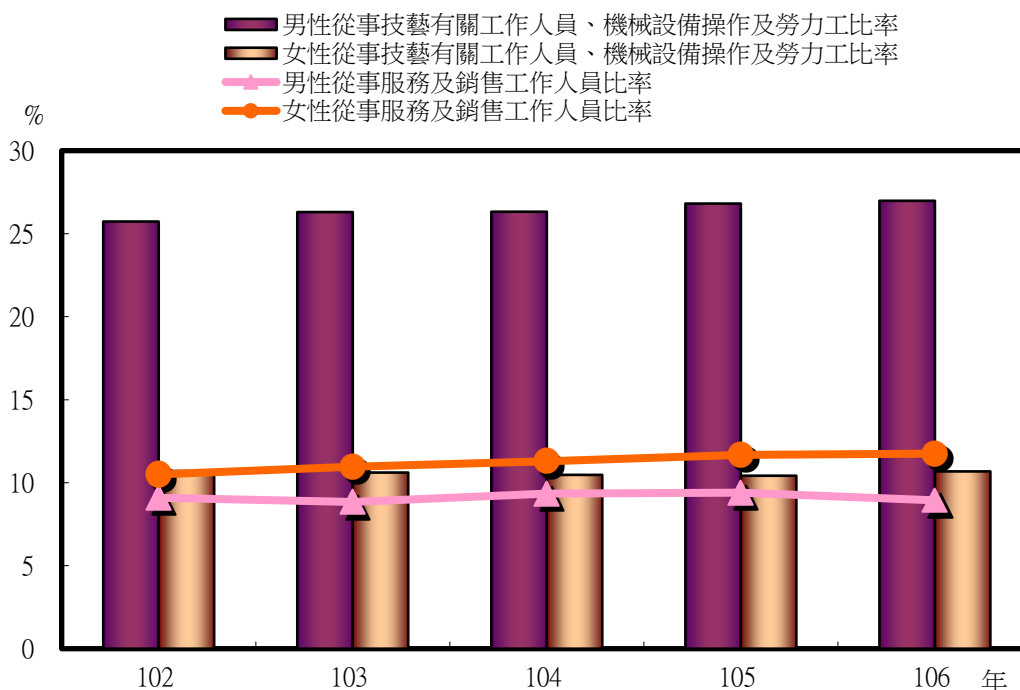
2.表內數字及項目名稱，106年起按中華民國第10次修訂之行業標準分類統計。

2-5 就業者職業結構

臺南市就業者職業中，男性以從事技藝有關工作人員、機械設備操作及勞力工所占比率最高，女性則以從事服務及銷售工作人員所占比率最高。

本市106年就業者職業，男性以技藝有關工作人員、機械設備操作及勞力工26.98%所占比率為最高，較105年26.81%增加0.17個百分點，其次為服務及銷售工作人員占8.93%，較105年9.40%減少0.47個百分點；女性以服務及銷售工作人員11.75%所占比率最高，較105年11.68%增加0.07個百分點，其次為技藝有關工作人員、機械設備操作及勞力工占10.68%，較105年10.42%增加0.26個百分點。

就業者職業結構



項目	職業結構比													
	民意代表、企業主管及經理人員		專業人員		技術員及助理專業人員		事務工作人員		服務及銷售工作人員		農、林、漁、牧工作人員		技藝有關工作人員、機械設備操作及勞力工	
	男	女	男	女	男	女	男	女	男	女	男	女	男	女
單位	%	%	%	%	%	%	%	%	%	%	%	%	%	%
民國102年	2.24	0.47	4.57	5.54	7.15	6.77	2.07	8.58	9.09	10.50	4.52	2.06	25.73	10.70
民國103年	1.87	0.47	4.15	5.74	7.09	6.32	2.19	8.62	8.84	10.96	4.75	2.09	26.30	10.61
民國104年	1.81	0.50	4.10	5.65	7.03	6.24	2.16	8.61	9.34	11.29	4.65	1.82	26.32	10.47
民國105年	1.69	0.41	4.06	5.48	6.71	6.31	1.98	8.49	9.40	11.68	4.72	1.83	26.81	10.42
民國106年	1.56	0.49	4.62	5.53	6.84	6.33	1.75	8.23	8.93	11.75	4.51	1.80	26.98	10.68
106年較105年增減數	-0.13	0.08	0.56	0.05	0.13	0.02	-0.23	-0.26	-0.47	0.07	-0.21	-0.03	0.17	0.26
106年較105年增減%	--	--	--	--	--	--	--	--	--	--	--	--	--	--

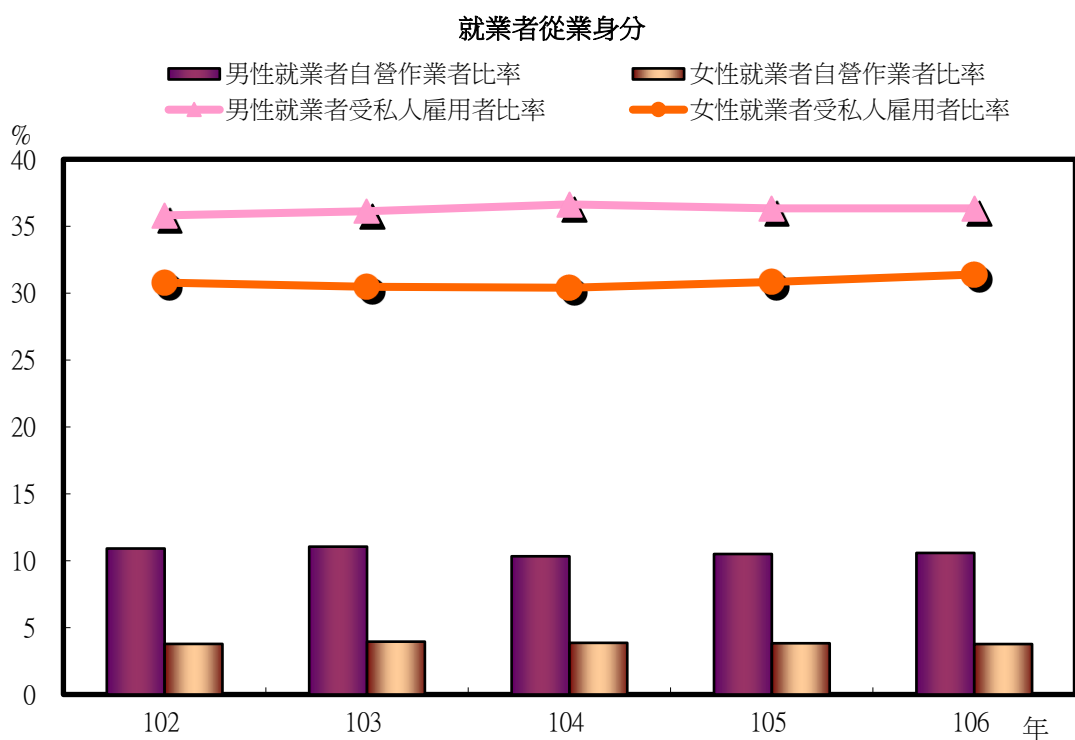
資料來源：行政院主計總處

說明：原始值採千人為單位，加總存在誤差

2-6 就業者從業身分結構

臺南市女性就業者從業身分中，無酬家屬工作者及受政府僱用者所占比率均高於男性。

本市106年男女性就業者均以受私人僱用者所占比率最高，男性為36.34%、女性為31.39%，分別較105年男性36.33%增加0.01個百分點、女性30.82%增加0.57個百分點；其次男性為自營作業者占10.58%，較105年10.50%增加0.08個百分點，女性為無酬家屬工作者占4.76%，較105年4.78%減少0.02個百分點。



項目	僱主		自營作業者		無酬家屬工作者		受私人僱用者		受政府僱用者	
	男	女	男	女	男	女	男	女	男	女
單位	%	%	%	%	%	%	%	%	%	%
民國102年	2.86	0.73	10.91	3.78	1.81	4.58	35.81	30.79	3.98	4.74
民國103年	2.69	0.75	11.05	3.95	1.89	4.94	36.12	30.47	3.46	4.69
民國104年	2.86	0.74	10.33	3.86	2.02	4.94	36.63	30.40	3.57	4.65
民國105年	2.86	0.69	10.50	3.83	1.97	4.78	36.33	30.82	3.72	4.50
民國106年	2.76	0.77	10.58	3.77	1.89	4.76	36.34	31.39	3.60	4.13
106年較105年增減數	-0.10	0.08	0.08	-0.06	-0.08	-0.02	0.01	0.57	-0.12	-0.37
106年較105年增減%	--	--	--	--	--	--	--	--	--	--

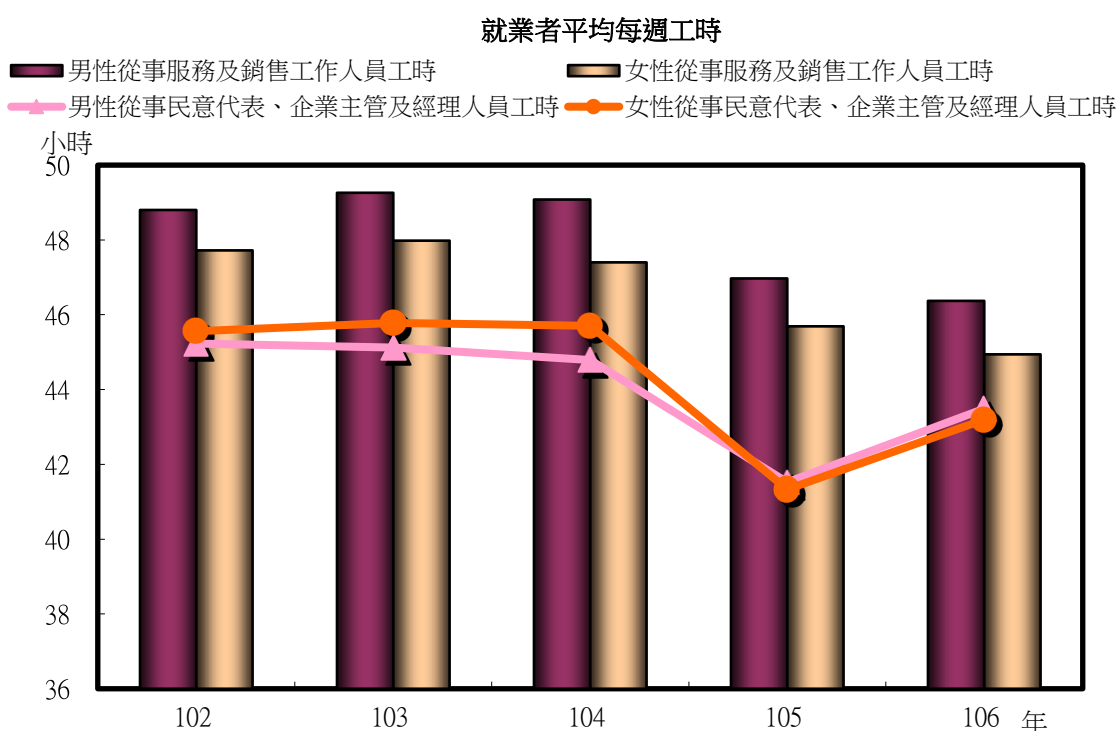
資料來源：行政院主計總處

說明：原始值採千人為單位，加總存在誤差

2-7 就業者平均每週工時

臺南市男性就業者平均每週工時，除農、林、漁、牧工作人員低於女性外，其餘皆以男性較高。

本市106年男女性就業者平均每週工時以服務及銷售工作人員最高，男性為46.37小時、女性為44.94小時，分別較105年男性46.97小時減少0.60小時、1.28%，女性45.69小時減少0.75小時、1.64%；民意代表、企業主管及經理人員次高，男性為43.49小時、女性為43.20小時，分別較105年男性41.52小時增加1.97小時、4.74%，女性41.33小時增加1.87小時、4.52%。



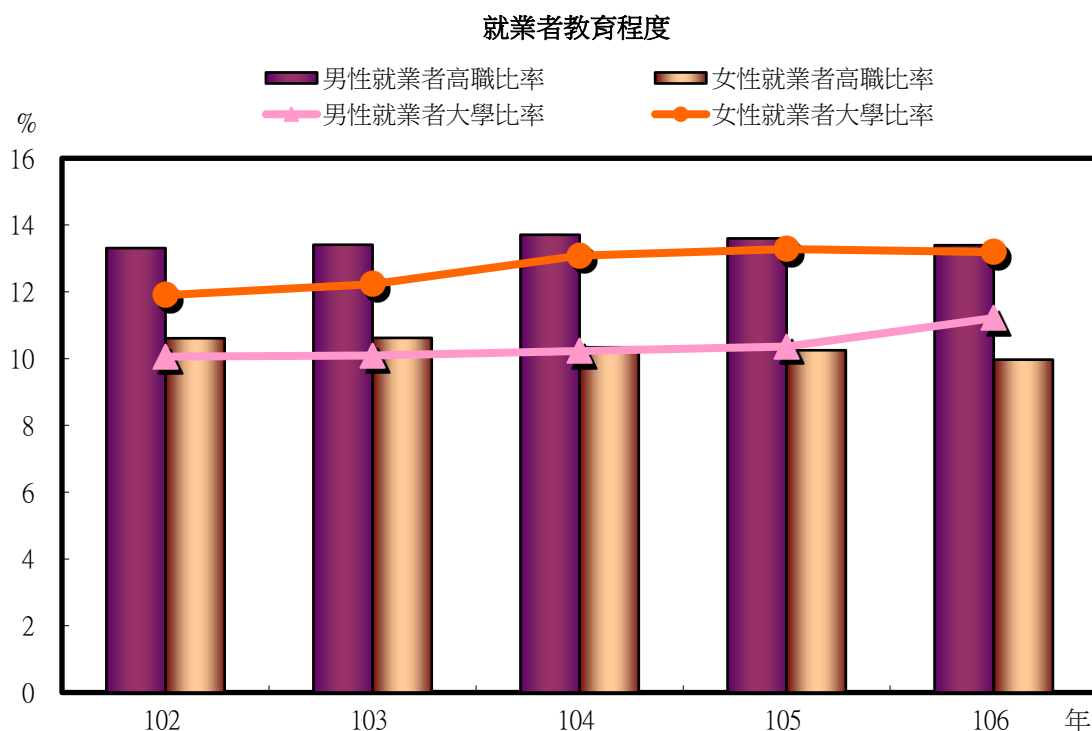
項目	就業者平均每週工時															
	總計		民意代表、企業主管及經理人員		專業人員		技術員及助理專業人員		事務工作人員		服務及銷售工作人員		農、林、漁、牧工作人員		技藝有關工作人員、機械設備操作及勞力工	
	男	女	男	女	男	女	男	女	男	女	男	女	男	女	男	女
單位	小時	小時	小時	小時	小時	小時	小時	小時	小時	小時	小時	小時	小時	小時	小時	小時
民國102年	43.64	43.34	45.23	45.56	42.28	41.42	43.46	42.37	42.55	42.15	48.80	47.72	39.65	39.11	42.74	42.25
民國103年	44.17	43.57	45.12	45.78	43.07	40.85	43.75	42.84	42.03	42.12	49.26	47.98	40.89	39.56	43.44	42.72
民國104年	44.19	43.38	44.79	45.70	42.84	40.83	43.46	42.61	42.27	41.60	49.08	47.40	42.15	41.04	43.33	42.57
民國105年	41.67	41.41	41.52	41.33	40.36	39.18	41.07	40.33	39.59	39.29	46.97	45.69	39.96	40.22	40.62	40.34
民國106年	42.48	42.29	43.49	43.20	41.64	41.02	42.57	41.84	41.33	41.23	46.37	44.94	40.22	40.49	41.69	41.34
106年較105年增減數	0.81	0.88	1.97	1.87	1.28	1.84	1.50	1.51	1.74	1.94	-0.60	-0.75	0.26	0.27	1.07	1.00
106年較105年增減%	1.94	2.13	4.74	4.52	3.17	4.70	3.65	3.74	4.40	4.94	-1.28	-1.64	0.65	0.67	2.63	2.48

資料來源：行政院主計總處

2-8 就業者教育程度結構

臺南市就業者教育程度中，男性以高職教育程度所占比率最高，女性則以大學教育程度所占比率最高。

本市106年就業者教育程度男性以高職13.40%所占比率為最高，較105年13.60%減少0.20個百分點，其次為大學占11.21%，較105年10.36%增加0.85個百分點；女性以大學13.19%所占比率為最高，較105年13.28%減少0.09個百分點，其次為高職占9.97%，較105年10.25%減少0.28個百分點。



項目	國小及以下		國中		高中		高職		專科		大學		研究所	
	男	女	男	女	男	女	男	女	男	女	男	女	男	女
單位	%	%	%	%	%	%	%	%	%	%	%	%	%	%
民國102年	6.49	4.98	9.09	4.11	5.41	3.35	13.31	10.61	7.90	7.14	10.06	11.90	3.03	2.38
民國103年	6.44	4.61	9.33	3.97	5.36	3.65	13.41	10.62	7.62	7.08	10.09	12.23	2.79	2.68
民國104年	6.33	4.22	9.28	3.69	5.49	3.59	13.71	10.34	7.49	6.86	10.23	13.08	2.85	2.74
民國105年	6.17	4.08	9.10	3.77	5.54	3.66	13.60	10.25	7.74	6.80	10.36	13.28	2.82	2.82
民國106年	6.02	4.05	8.41	4.36	5.40	3.84	13.40	9.97	7.68	6.85	11.21	13.19	3.22	2.49
106年較105年增減數	-0.14	-0.03	-0.69	0.59	-0.14	0.18	-0.20	-0.28	-0.06	0.05	0.85	-0.09	0.40	-0.33
106年較105年增減%	--	--	--	--	--	--	--	--	--	--	--	--	--	--

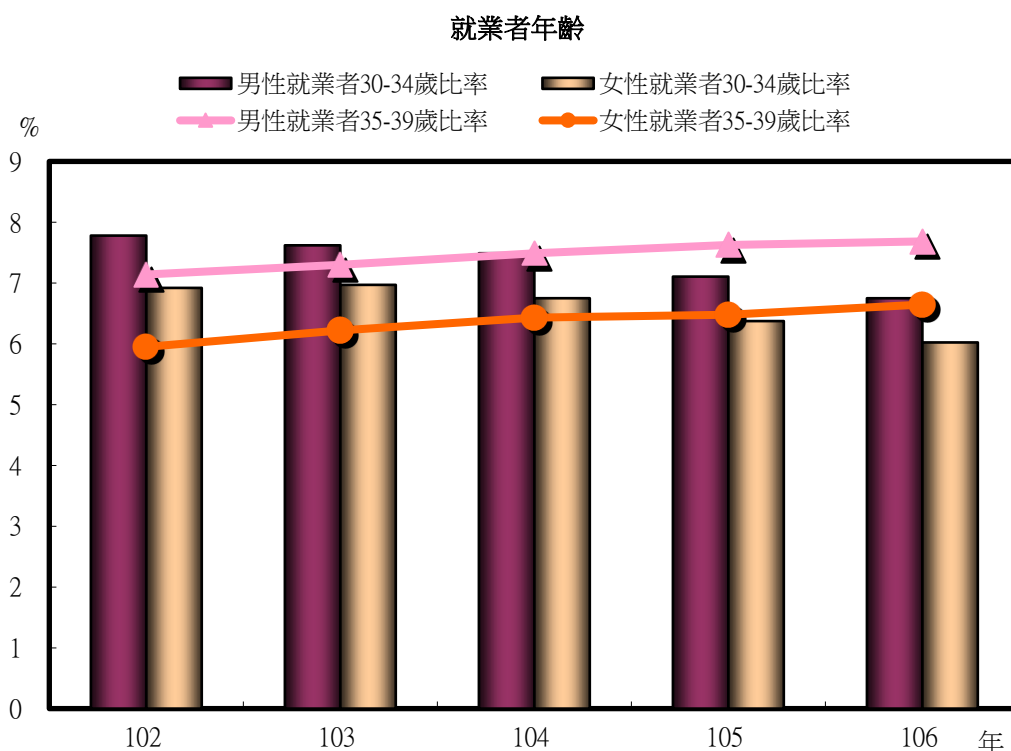
資料來源：行政院主計總處

說明:原始值採千人為單位，加總存在誤差

2-9 就業者年齡結構

臺南市就業者年齡中，男、女性皆以35-39歲所佔比率為最高。

本市106年就業者男性以35-39歲7.68%占比最高，較105年7.63%增加0.06個百分點，30-34歲6.75%次之，較105年7.11%減少0.36個百分點；女性以35-39歲6.65%所佔比率為最高，較105年6.48%增加0.17個百分點，其次為30-34歲、40-44歲6.02%，分別較105年6.37%、5.85%減少0.35個百分點、增加0.17個百分點。



項目	15-24歲		25-29歲		30-34歲		35-39歲		40-44歲		45-49歲		50-54歲		55-59歲		60-64歲		65歲以上	
	男	女	男	女	男	女	男	女	男	女	男	女	男	女	男	女	男	女	男	女
民國102年	3.24	3.68	6.16	6.27	7.78	6.92	7.14	5.95	6.70	5.95	6.92	5.62	6.81	4.65	5.08	3.03	3.14	1.41	2.38	1.08
民國103年	3.22	3.43	6.01	6.01	7.62	6.97	7.30	6.22	6.55	5.79	6.87	5.58	6.87	4.94	5.26	3.11	3.22	1.72	2.47	1.18
民國104年	3.48	3.48	5.80	5.70	7.49	6.75	7.49	6.43	6.43	5.59	6.86	5.49	6.65	4.85	5.38	3.27	3.48	1.90	2.32	1.16
民國105年	3.55	3.45	5.75	5.54	7.11	6.37	7.63	6.48	6.37	5.85	6.69	5.54	6.58	4.91	5.43	3.66	3.66	1.88	2.51	1.04
民國106年	3.43	3.53	5.82	5.40	6.75	6.02	7.68	6.65	6.54	6.02	6.54	5.61	6.54	4.88	5.61	3.74	3.74	1.97	2.60	1.04
106年較105年增減數	-0.13	0.08	0.07	-0.14	-0.36	-0.35	0.06	0.17	0.17	0.17	-0.15	0.07	-0.04	-0.03	0.17	0.08	0.08	0.09	0.09	-0.01
106年較105年增減%	--	--	--	--	--	--	--	--	--	--	--	--	--	--	--	--	--	--	--	--

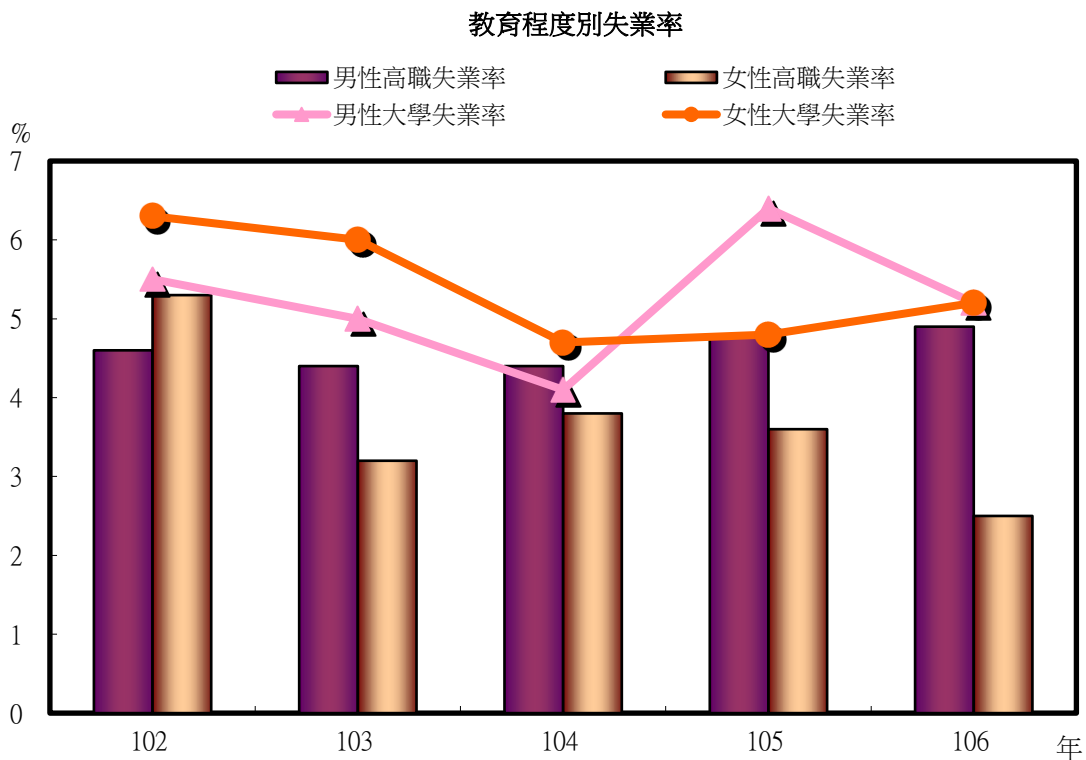
資料來源：行政院主計總處

說明：原始值採千人為單位，加總存在誤差

2-10失業率 - 教育程度別

臺南市男女性各教育程度別失業率皆以大學教育程度者為最高，男性以高職次之，女性則以研究所次之。

本市106年男女性失業率皆以大學5.20%最高，分別較105年男性6.40%減少1.20個百分點、女性4.80%增加0.40個百分點；男性以高職4.90%次之，較105年4.80%增加0.10個百分點，女性以研究所4.70%次之，較105年2.50%增加2.20個百分點。



項目	國小及以下		國中		高中		高職		專科		大學		研究所	
	男	女	男	女	男	女	男	女	男	女	男	女	男	女
單位	%	%	%	%	%	%	%	%	%	%	%	%	%	%
民國102年	3.70	1.20	4.40	1.60	4.20	3.60	4.60	5.30	2.70	2.20	5.50	6.30	4.00	5.80
民國103年	3.60	1.10	4.20	3.20	4.80	2.90	4.40	3.20	3.70	3.70	5.00	6.00	3.10	3.20
民國104年	3.30	1.80	4.60	2.90	4.50	1.80	4.40	3.80	3.60	3.10	4.10	4.70	3.50	3.10
民國105年	2.50	2.60	3.80	2.00	4.70	2.90	4.80	3.60	2.60	2.70	6.40	4.80	2.80	2.50
民國106年	2.10	2.90	3.80	3.10	4.60	3.70	4.90	2.50	2.60	2.20	5.20	5.20	2.80	4.70
106年較105年增減數	-0.40	0.30	0.00	1.10	-0.10	0.80	0.10	-1.10	0.00	-0.50	-1.20	0.40	0.00	2.20
106年較105年增減%	--	--	--	--	--	--	--	--	--	--	--	--	--	--

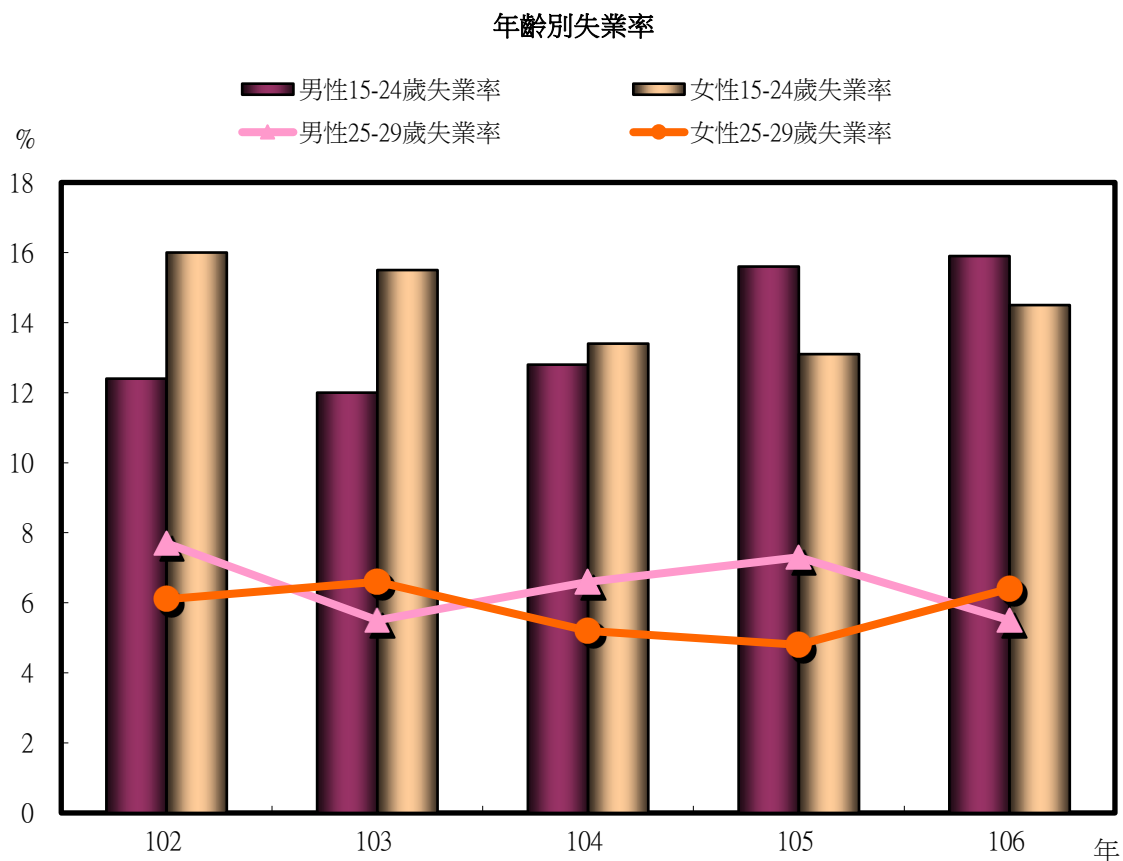
資料來源：行政院主計總處

說明:原始值採千人為單位，加總存在誤差

2-11失業率 - 年齡別

臺南市各年齡別失業率，男、女性皆以15-24歲之失業率為最高，25-29歲次之。

本市106年男女性失業率以15-24歲最高，男性為15.90%、女性為14.50%，分別較105年男性15.60%增加0.30個百分點、女性13.10%增加1.40個百分點；25-29歲次高，男性為5.50%、女性為6.40%，分別較105年男性7.30%減少1.80個百分點、女性4.80%增加1.60個百分點。



項目	15-24歲		25-29歲		30-34歲		35-39歲		40-44歲		45-49歲		50-54歲		55-59歲		60-64歲		65歲以上	
	男	女	男	女	男	女	男	女	男	女	男	女	男	女	男	女	男	女	男	女
單位	%	%	%	%	%	%	%	%	%	%	%	%	%	%	%	%	%	%	%	%
民國102年	12.40	16.00	7.70	6.10	4.30	4.30	3.20	3.20	3.20	3.20	4.60	1.50	1.80	0.60	3.60	1.40	1.20	0.30	0.30	0.20
民國103年	12.00	15.50	5.50	6.60	4.80	3.50	3.40	3.10	2.90	1.40	4.50	1.30	3.50	1.10	3.10	1.20	2.80	1.50	-	-
民國104年	12.80	13.40	6.60	5.20	4.00	3.70	4.00	2.30	3.40	1.20	2.20	1.20	3.30	2.40	3.00	2.60	1.90	0.60	0.10	0.60
民國105年	15.60	13.10	7.30	4.80	3.90	3.40	3.00	3.30	4.10	1.70	2.40	1.50	3.10	0.90	2.20	1.90	1.30	3.60	0.90	0.10
民國106年	15.90	14.50	5.50	6.40	3.60	2.70	4.10	1.00	2.00	2.10	2.50	2.50	2.90	0.80	2.50	1.40	2.70	4.50	0.10	0.30
106年較105年增減數	0.30	1.40	-1.80	1.60	-0.30	-0.70	1.10	-2.30	-2.10	0.40	0.10	1.00	-0.20	-0.10	0.30	-0.50	1.40	0.90	-0.80	0.20
106年較105年增減%	--	--	--	--	--	--	--	--	--	--	--	--	--	--	--	--	--	--	--	--

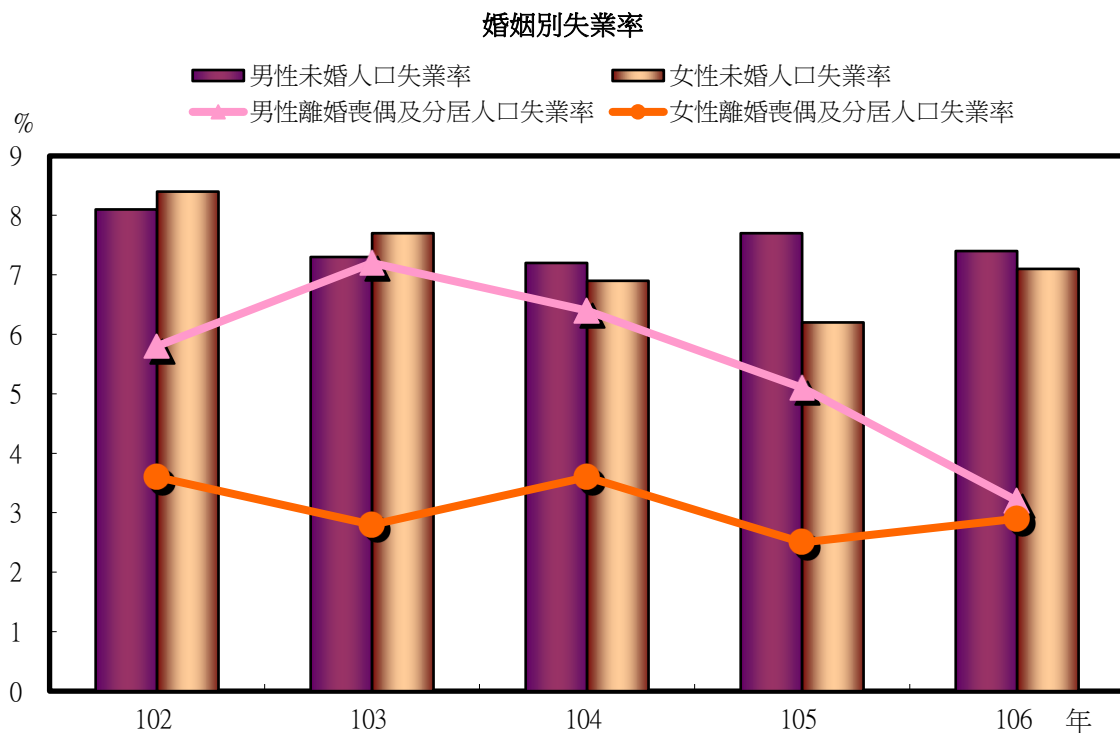
資料來源：行政院主計總處「人力資源調查統計年報」

說明：原始值採千人為單位，加總存在誤差

2-12失業率 - 婚姻別

臺南市各婚姻別失業率，男性皆高於女性，且男女性均以未婚失業率最高。

本市106年男女性失業率皆以未婚最高，男性為7.40%、女性為7.10%，分別較105年男性7.70%減少0.30個百分點、女性6.20%增加0.90個百分點；離婚喪偶及分居次高，男性為3.20%、女性為2.90%，分別較105年男性5.10%減少1.90個百分點、女性2.50%增加0.40個百分點。



項目	未婚		有偶同居		離婚喪偶及分居	
	男	女	男	女	男	女
單位	%	%	%	%	%	%
民國102年	8.10	8.40	1.70	1.20	5.80	3.60
民國103年	7.30	7.70	1.90	1.10	7.20	2.80
民國104年	7.20	6.90	1.80	1.00	6.40	3.60
民國105年	7.70	6.20	1.70	1.60	5.10	2.50
民國106年	7.40	7.10	1.60	1.00	3.20	2.90
106年較105年增減數	-0.30	0.90	-0.10	-0.60	-1.90	0.40
106年較105年增減%	--	--	--	--	--	--

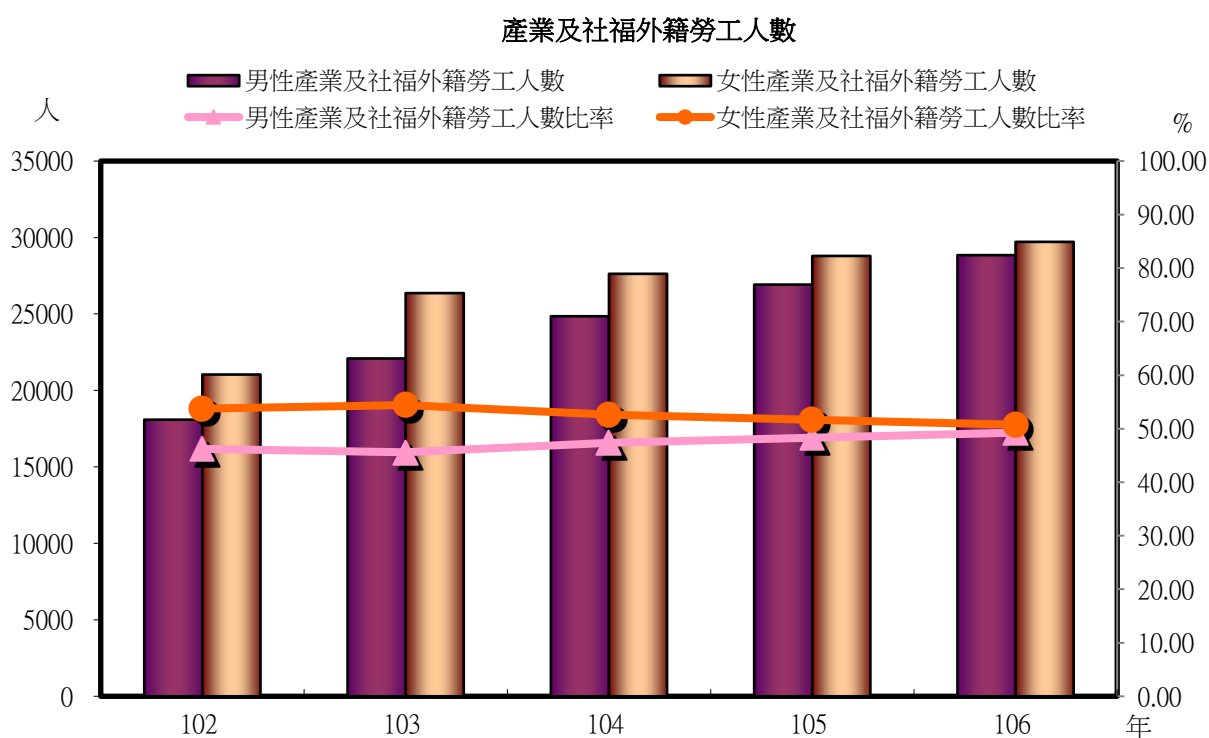
資料來源：行政院主計總處「人力資源調查統計年報」

說明:原始值採千人為單位，加總存在誤差

2-13 產業及社福外籍勞工人數

臺南市產業及社福外籍勞工人數以女性居多，且男女性人數近5年來皆呈現逐年增加的趨勢。

本市106年產業及社福外籍勞工人數男性為28,848人、女性為29,716人，分別較105年男性26,922人增加1,926人、7.15%，女性28,796人增加920人、3.19%。



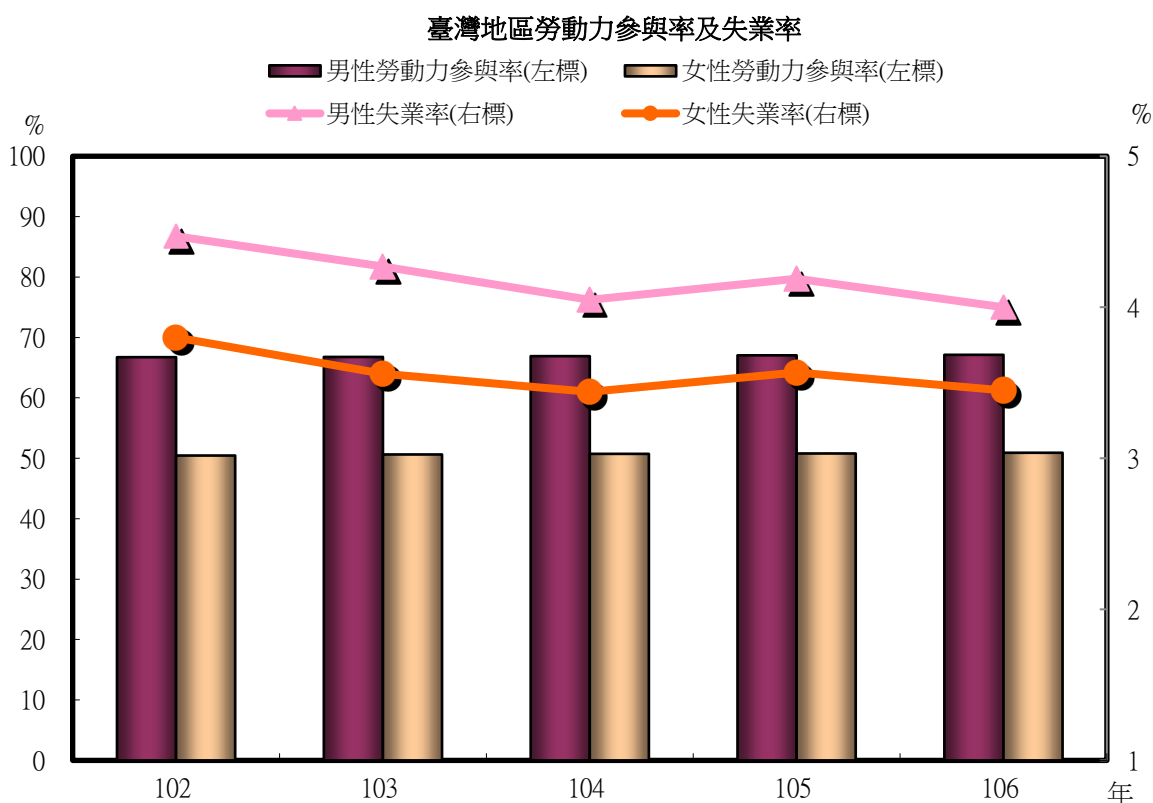
項目	人數		性別比例	
	男	女	男	女
單位	人	人	%	%
民國102年	18,087	21,040	46.23	53.77
民國103年	22,091	26,364	45.59	54.41
民國104年	24,852	27,627	47.36	52.64
民國105年	26,922	28,796	48.32	51.68
民國106年	28,848	29,716	49.26	50.74
106年較105年增減數	1,926	920	0.94	-0.94
106年較105年增減%	7.15	3.19	--	--

資料來源：勞動部統計資料庫

2-14全國經濟

臺灣地區男性及女性勞動力參與率均呈逐年遞增趨勢，而男性勞動力參與率高於女性；男性失業率高於女性失業率。

106年臺灣地區勞動力參與率男性為67.13%、女性為50.92%，分別較105年男性67.05%增加0.08個百分點、女性50.80%增加0.12個百分點；106年男性失業率為4.00%、女性為3.45%，分別較105年男性4.19%減少0.19個百分點、女性3.57%減少0.12個百分點。



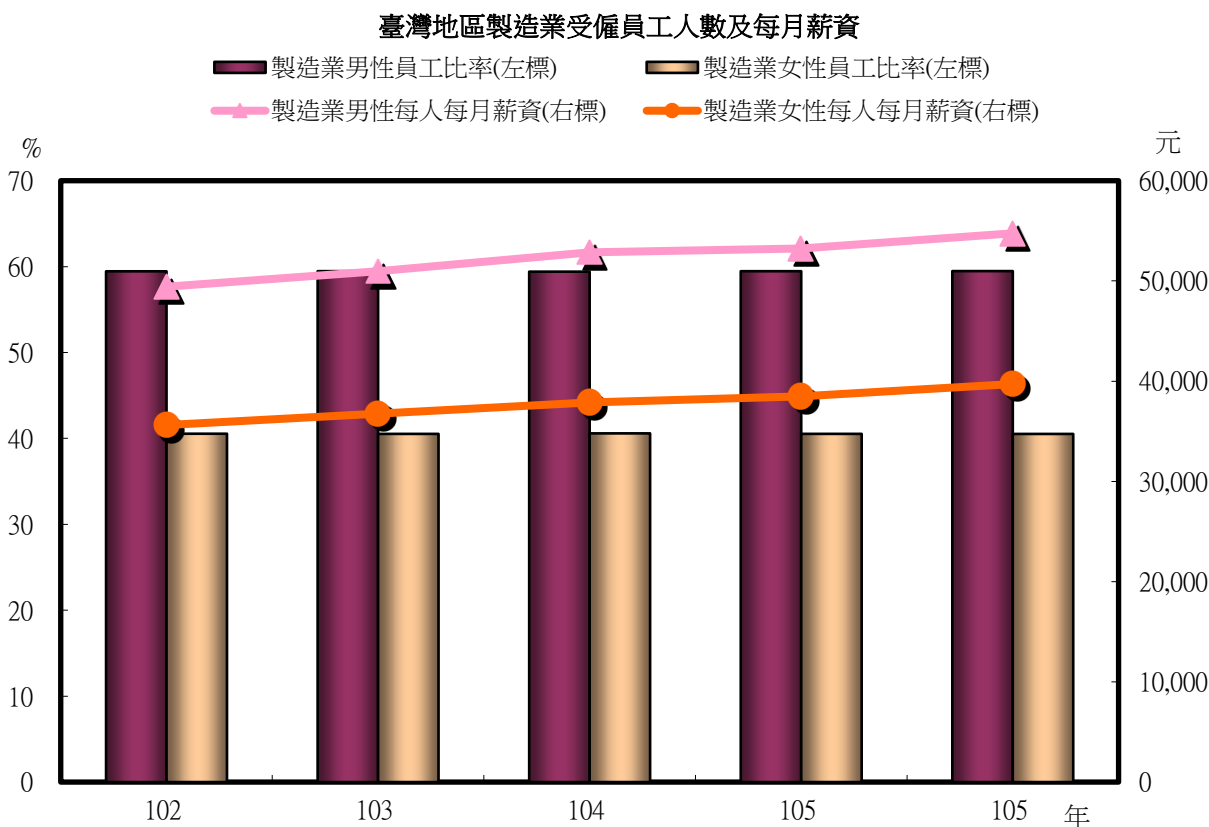
項目	勞動力參與率			失業率		
	總計	男	女	總計	男	女
單位	%	%	%	%	%	%
民國102年平均	58.43	66.74	50.46	4.18	4.47	3.80
民國103年平均	58.54	66.78	50.64	3.96	4.27	3.56
民國104年平均	58.65	66.91	50.74	3.78	4.05	3.44
民國105年平均	58.75	67.05	50.80	3.92	4.19	3.57
民國106年平均	58.83	67.13	50.92	3.76	4.00	3.45
106年較105年增減數	0.08	0.08	0.12	-0.16	-0.19	-0.12
106年較105年增減%	--	--	--	--	--	--

資料來源：行政院主計總處「人力資源調查統計年報」

2-15全國經濟(續)

臺灣地區製造業受僱員工人數以男性居多，製造業每人每月薪資男性高於女性。

106年臺灣地區製造業受僱員工人數男性為1,642,517人，女性為1,119,051人，分別較105年男性1,619,267人增加23,250人(1.44%)、女性1,103,712人增加15,339人(1.39%)；每人每月薪資男性為54,754元，女性為39,715元，分別較105年男性53,227元增加1,527元(2.87%)、女性38,500元增加1,215元(3.16%)。



項目	製造業受僱員工人數					製造業每人每月薪資	
	總計	男	性別比率	女	性別比率	男	女
單位	人	人	%	人	%	元	元
民國102年	2,635,487	1,566,872	59.45	1,068,615	40.55	49,425	35,624
民國103年	2,686,693	1,597,791	59.47	1,088,902	40.53	50,974	36,746
民國104年	2,716,503	1,613,930	59.41	1,102,573	40.59	52,853	37,892
民國105年	2,722,979	1,619,267	59.47	1,103,712	40.53	53,227	38,500
民國106年	2,761,568	1,642,517	59.48	1,119,051	40.52	54,754	39,715
106年較105年增減數	38,589	23,250	0.01	15,339	-0.01	1,527	1,215
106年較105年增減%	1.42	1.44	--	1.39	--	2.87	3.16

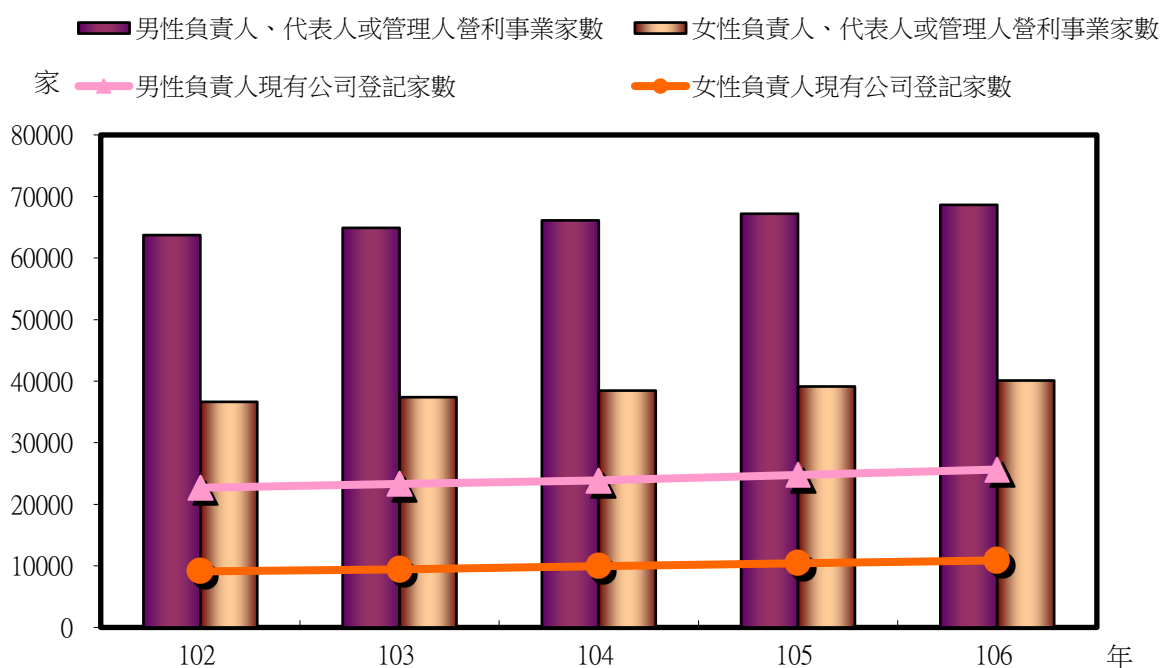
資料來源：行政院主計總處「薪資與生產力統計年報」

2-16營利事業家數及現有公司登記家數

臺南市男性負責人、代表人或管理人營利事業家數及現有公司登記家數皆多於女性。

本市106年底男性負責人、代表人或管理人營利事業家數為68,639家，女性負責人、代表人或管理人營利事業家數為40,111家，分別較105年底男性67,199家增加1,440家、2.14%，女性39,140家增加971家、2.48%。106年底男性負責人現有公司登記家數為25,652家，女性負責人現有公司登記家數為10,884家，分別較105年底男性24,751家增加901家、3.64%，女性10,436家增加448家、4.29%。

營利事業家數及現有公司登記家數



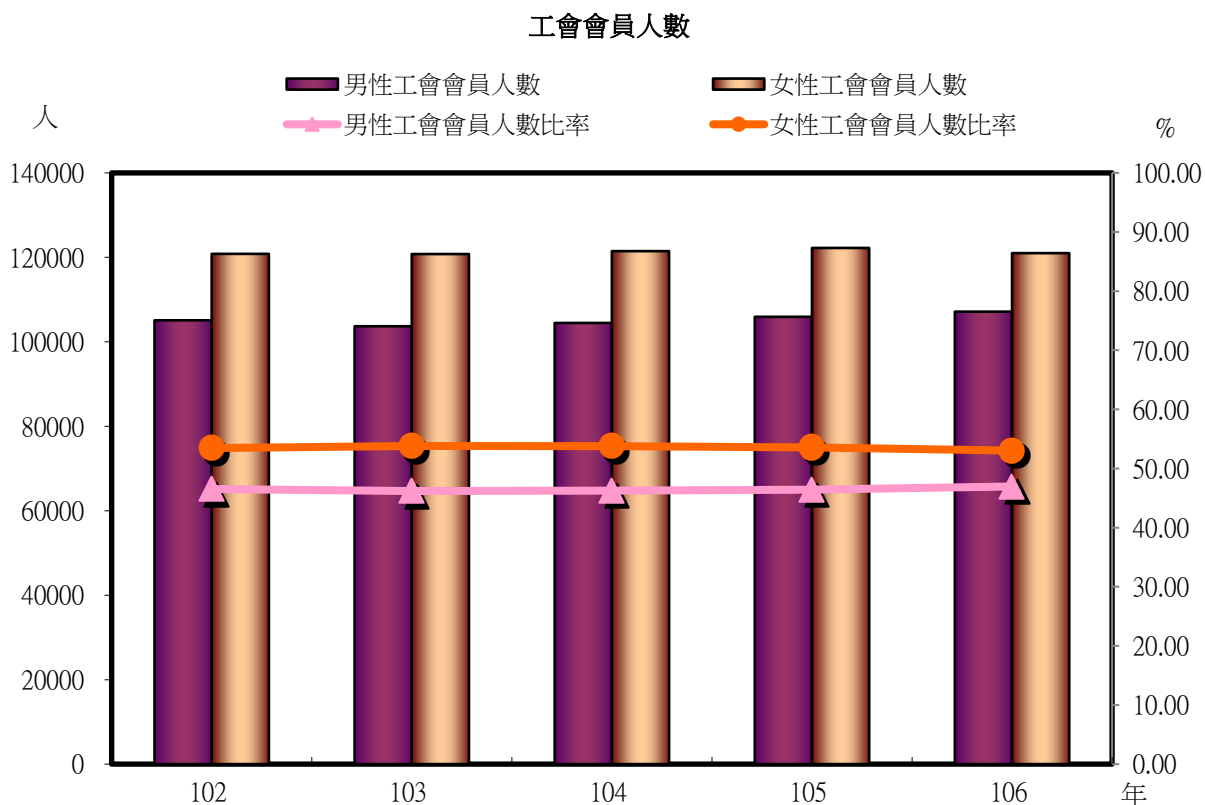
項目	營利事業負責人、代表人或管理人		現有公司登記負責人	
	男	女	男	女
單位	家	家	家	家
民國102年	63,734	36,645	22,691	9,109
民國103年	64,900	37,402	23,310	9,421
民國104年	66,117	38,475	23,898	9,953
民國105年	67,199	39,140	24,751	10,436
民國106年	68,639	40,111	25,652	10,884
106年較105年增減數	1,440	971	901	448
106年較105年增減%	2.14	2.48	3.64	4.29

資料來源：財政部「性別統計年報」、經濟部統計處

2-17 工會會員人數

臺南市工會會員人數以女性居多。

本市106年工會會員人數男性為107,142人、女性為120,999人，分別較105年男性105,924人增加1,218人、1.15%，女性122,229人減少1,230人、1.01%。



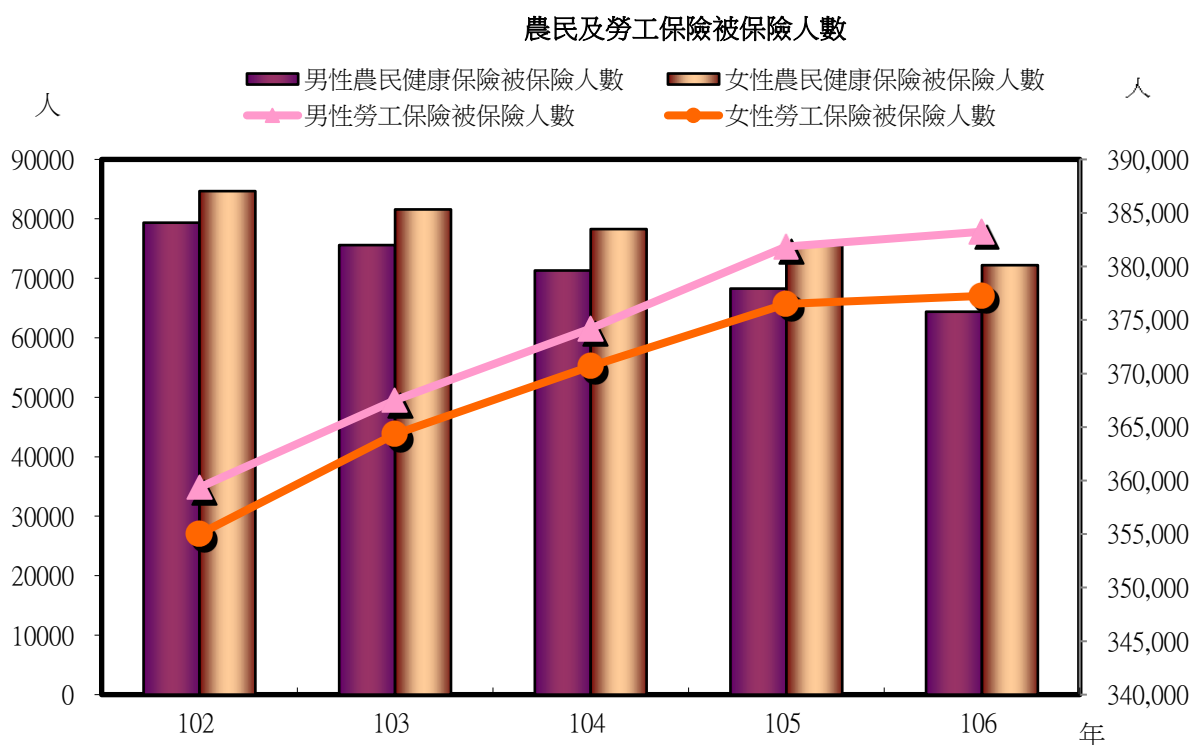
項目	人數		性別比例	
	男	女	男	女
單位	人	人	%	%
民國102年	105,096	120,829	46.52	53.48
民國103年	103,686	120,785	46.19	53.81
民國104年	104,466	121,475	46.24	53.76
民國105年	105,924	122,229	46.43	53.57
民國106年	107,142	120,999	46.96	53.04
106年較105年增減數	1,218	-1,230	0.54	-0.54
106年較105年增減%	1.15	-1.01	--	--

資料來源：勞動部統計資料庫

2-33 農民及勞工保險被保險人數

臺南市農民健康保險被保險人數以女性居多，男女性近5年來呈現逐漸減少的趨勢；勞工保險被保險人數則以男性居多，男女性近5年來呈現逐漸增加的趨勢。

本市106年農民健康保險被保險人數男性為64,391人、女性為72,217人，分別較105年男性68,278人減少3,887人、-5.69%，女性75,558人減少3,341人、4.42%；勞工保險被保險人數男性為383,248人、女性為377,248人，分別較105年男性381,859人增加1,389人、0.36%，女性376,512人增加736人、0.20%。



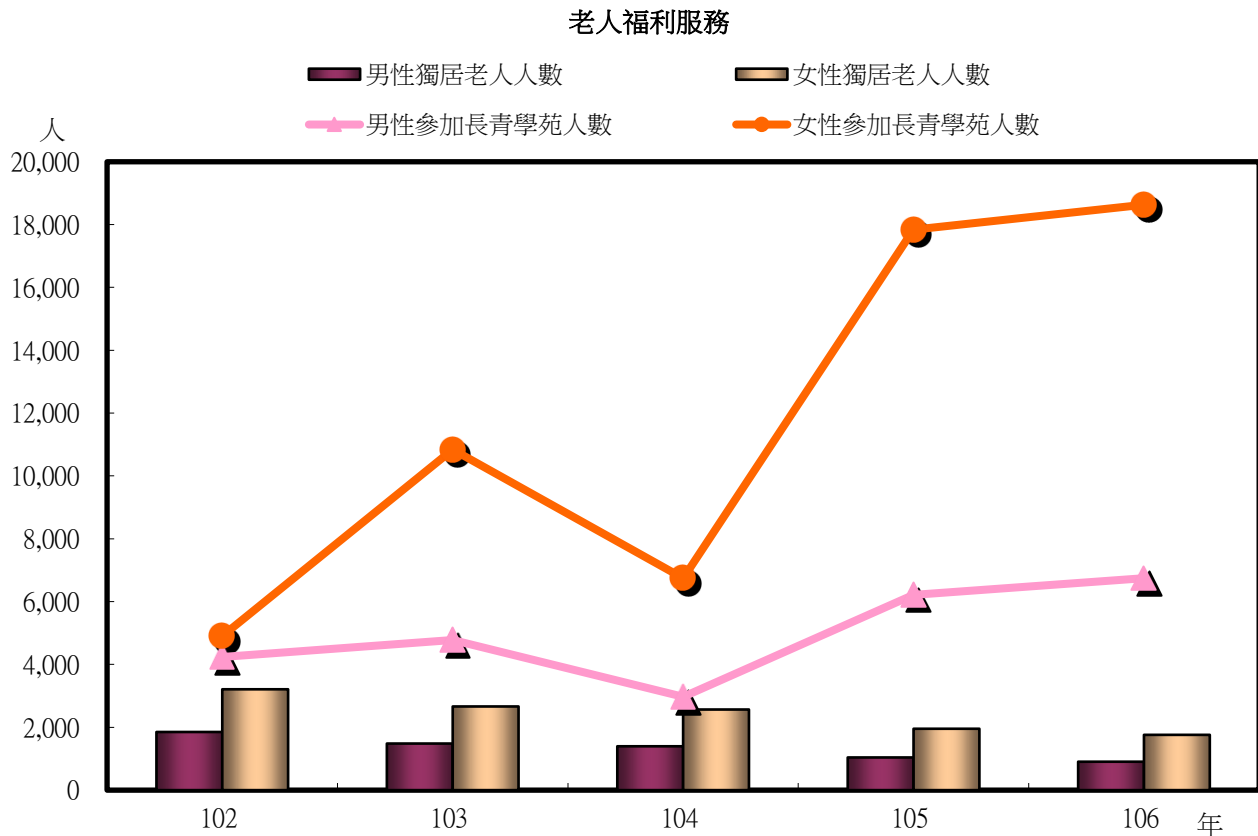
項目	農民健康保險被保險人數		勞工保險被保險人數	
	男	女	男	女
單位	人	人	人	人
民國102年	79,359	84,669	359,360	355,002
民國103年	75,592	81,592	367,506	364,331
民國104年	71,318	78,283	374,212	370,675
民國105年	68,278	75,558	381,859	376,512
民國106年	64,391	72,217	383,248	377,248
106年較105年增減數	-3,887	-3,341	1,389	736
106年較105年增減%	-5.69	-4.42	0.36	0.20

資料來源：勞動部勞工保險局

2-19老人福利服務

臺南市列冊需關懷之獨居老人以女性居多，人數呈遞減趨勢；參加長青學苑人數為女性多於男性。

本市106年底獨居老人人數男性為905人、女性為1,760人，分別較105年底男性1,040人減少135人(減少12.98%)、女性1,954人減少194人(減少9.93%)。參加長青學苑人數男性為6,745人、女性為18,632人，分別較105年男性6,213人增加532人(8.56%)、女性17,834人增加798人(4.47%)。



項目	中低收入老人特別照顧津貼		列冊需關懷之獨居老人人數(年底)		參加長青學苑人數(全年)		老年農民福利津貼核付人數	
	男	女	男	女	男	女	男	女
單位	人次	人次	人	人	人數	人數	人	人
民國102年	272	514	1,851	3,210	4,242	4,904	34,342	49,056
民國103年	300	545	1,483	2,663	4,774	10,842	33,455	48,379
民國104年	319	742	1,396	2,566	2,970	6,749	32,590	47,783
民國105年	306	768	1,040	1,954	6,213	17,834	31,839	47,256
民國106年	338	706	905	1,760	6,745	18,632	31,115	46,545
106年較105年增減數	32	-62	-135	-194	532	798	-724	-711
106年較105年增減%	10.46	-8.07	-12.98	-9.93	8.56	4.47	-2.27	-1.50

資料來源：勞動部統計年報、本府社會局

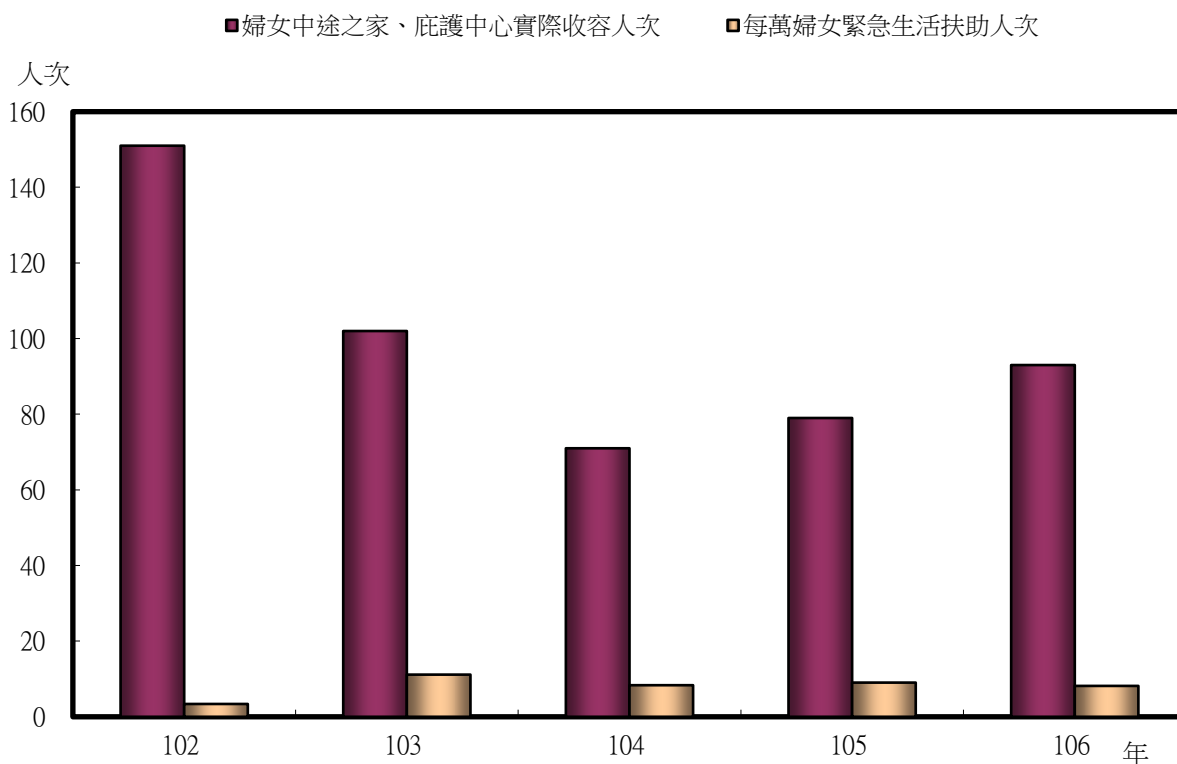
說明：103年辦理長青學苑所數、開班數大幅增加，致參加人數大幅上升。

2-20婦女福利服務

臺南市每萬婦女緊急生活扶助人次近年來互有起伏；婦女中途之家、庇護中心實際收容人次104-106年呈逐年上升趨勢。

本市106年婦女福利服務中心服務人次49萬1,480人次，較105年18萬4,386人次增加30萬7,094人次(166.55%)；婦女中途之家、庇護中心實際收容人次為93人次，較105年79人次增加14人次(17.72%)；每萬婦女緊急生活扶助人次為8.17人次，較105年9.04人次減少0.87人次(減少9.68%)。

婦女福利服務



項目	婦女福利機構家數	婦女福利服務人次(年)	婦女中途之家、庇護中心				每萬婦女緊急生活扶助人次(年)	45-69歲婦女2年內曾接受乳房攝影篩檢率	
			可收容人數		實際收容人次(年)				
			家	人	每萬女性	人次			每萬女性
單位	家	人次	家	人	人	人次	人次	人次	%
民國102年底	1	25,847	4	28	0.30	151	1.61	3.39	35.60
民國103年底	1	11,178	3	16	0.17	102	1.08	11.15	39.99
民國104年底	1	24,112	3	16	0.17	71	0.75	8.35	40.34
民國105年底	1	184,386	3	18	0.19	79	0.84	9.04	37.56
民國106年底	1	491,480	3	22	0.23	93	0.98	8.17	...
106年較105年增減數	-	307,094	-	4	0.04	14	0.14	-0.87	...
106年較105年增減%	-	166.55	-	22.22	22.63	17.72	17.25	-9.68	...

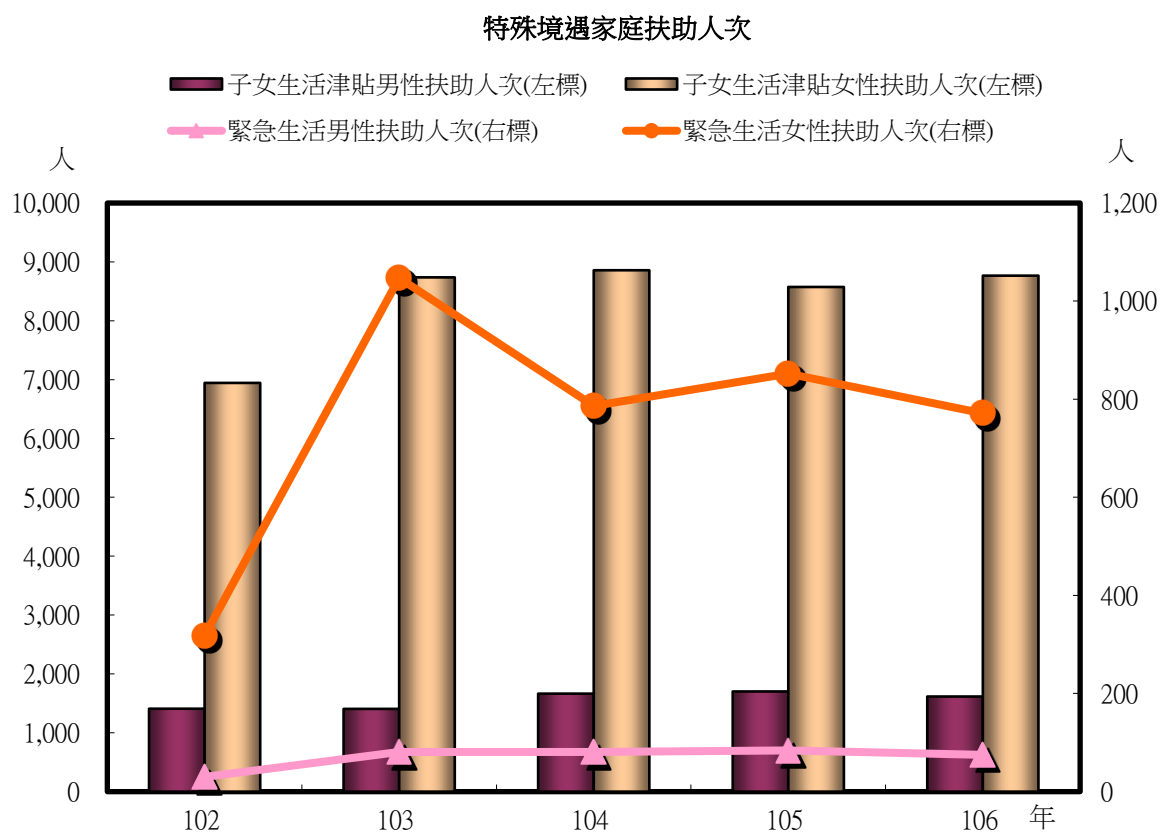
資料來源：衛生福利部統計年報、行政院性別平等會

說明：100年業務整併政策改變，部分婦女服務活動規劃至社區辦理，不列入中心服務內容，101年後納回中心活動；103、105及106年婦女福利服務人次統計項目變更。

2-21 特殊境遇家庭扶助人次

臺南市特殊境遇家庭扶助人次女性較男性多，且近年來均以子女生活津貼人次為最多，其次為緊急生活扶助人次。

本市106年特殊境遇家庭扶助人次為1萬1,236人次，男性為1,691人次、女性為9,545人次，分占15.05%、84.95%，較105年男性1,786人次減少95人次（減少5.32%）、女性9,426人次增加119人次（1.26%）；兩性特殊境遇家庭扶助人次均以子女生活津貼扶助人次最多，且各項扶助均以女性多於男性。



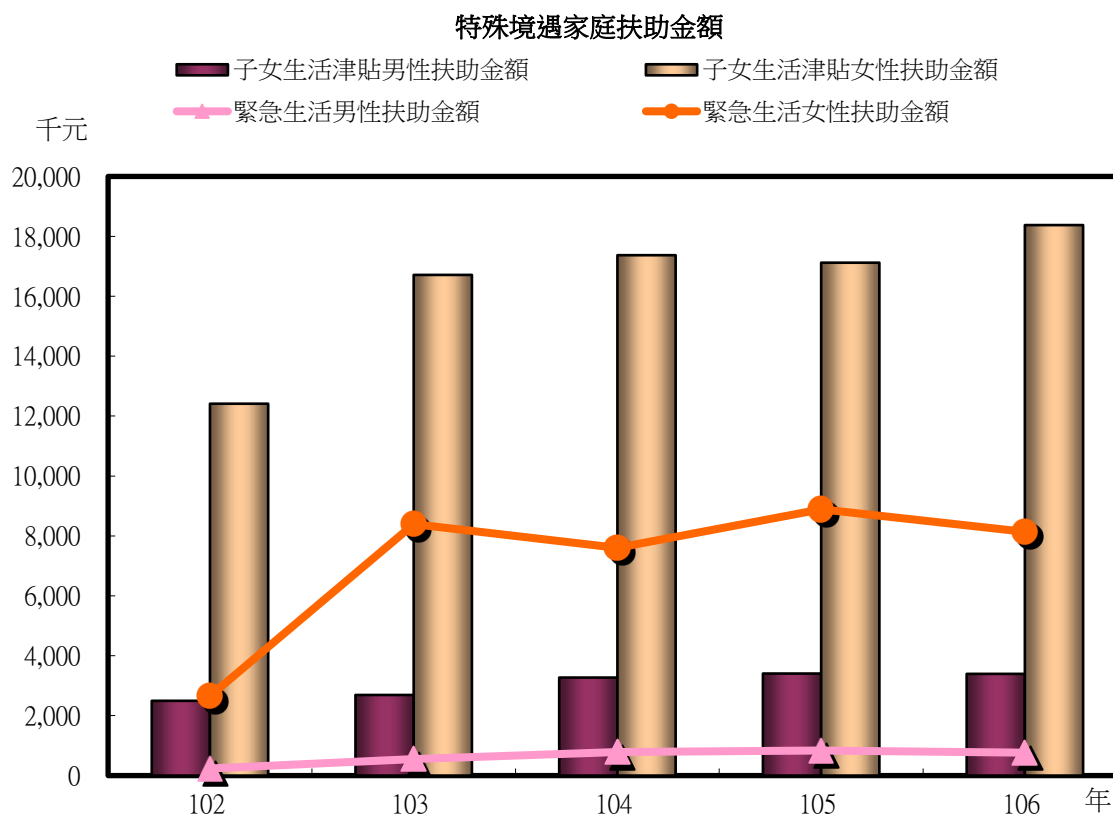
項目	總計		緊急生活扶助		傷病醫療補助		法律訴訟補助		子女生活津貼		兒童托育津貼	
	男	女	男	女	男	女	男	女	男	女	男	女
單位	人次	人次	人次	人次	人次	人次	人次	人次	人次	人次	人次	人次
民國102年	1,439	7,262	30	318	-	-	-	-	1,409	6,944	-	-
民國103年	1,501	9,848	81	1,047	-	1	-	1	1,406	8,737	14	62
民國104年	1,752	9,726	81	786	-	-	-	-	1,665	8,858	6	82
民國105年	1,786	9,426	84	852	-	-	-	-	1,702	8,574	-	-
民國106年	1,691	9,545	75	771	-	-	-	2	1,616	8,766	-	6
106年較105年增減數	-95	119	-9	-81	-	-	-	2	-86	192	-	6
106年較105年增減%	-5.32	1.26	-10.71	-9.51	--	--	--	--	-5.05	2.24	--	--

資料來源：本府社會局

2-22特殊境遇家庭扶助金額

臺南市特殊境遇家庭扶助金額女性較男性多，且近年來均以子女生活津貼金額為最多，其次為緊急生活扶助金額。

本市106年子女生活津貼金額男性為339萬5千元、女性為1,837萬6千元，分別較105年男性340萬6千元減少1萬1千元(減少0.32%)、女性1,712萬1千元增加125萬5千元(7.33%)；緊急生活扶助金額男性為76萬1千元，女性813萬9千元，分別較105年男性83萬7千元減少7萬6千元(減少9.12%)及女性888萬9千元減少75萬元(減少8.44%)。



項目	總計		緊急生活扶助		傷病醫療補助		法律訴訟補助		子女生活津貼		兒童托育津貼	
	男	女	男	女	男	女	男	女	男	女	男	女
單位	千元	千元	千元	千元	千元	千元	千元	千元	千元	千元	千元	千元
民國102年	2,734	15,067	238	2,654	-	-	-	-	2,496	12,413	-	-
民國103年	3,261	25,270	549	8,391	-	33	-	50	2,691	16,713	21	83
民國104年	4,067	25,053	791	7,600	-	-	-	-	3,272	17,371	4	83
民國105年	4,243	26,009	837	8,889	-	-	-	-	3,406	17,121	-	-
民國106年	4,156	26,624	761	8,139	-	-	-	100	3,395	18,376	-	9
106年較105年增減數	-87	615	-76	-750	-	-	-	100	-11	1,255	-	9
106年較105年增減%	-2.05	2.36	-9.12	-8.44	--	--	--	--	-0.32	7.33	--	--

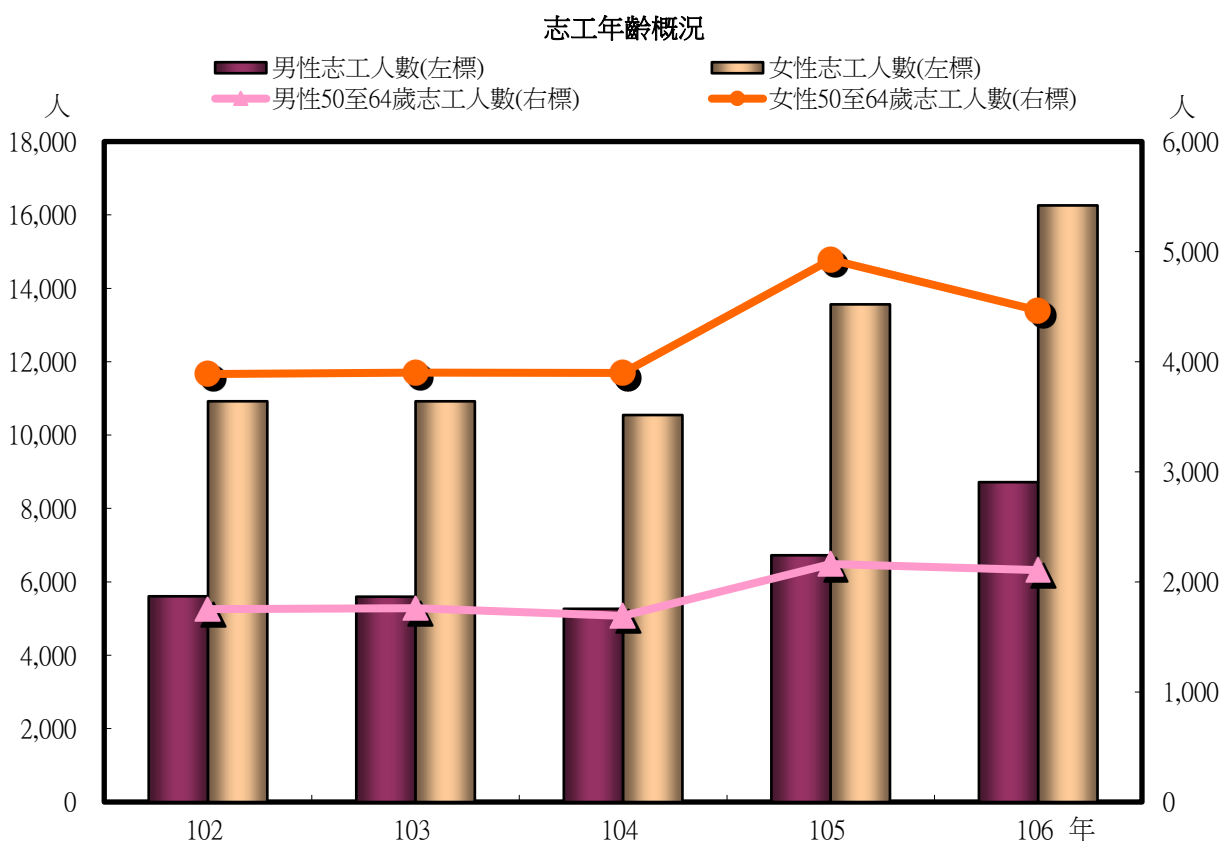
資料來源：本府社會局

說明：102年補助申請由市府核定改為公所核定，因未能積極宣導，民眾未能在申請時限內提出申請。

2-23社會福利工作

臺南市志工人數以女性居多，104-106年兩性志工數呈逐年遞增趨勢。

本市106年底志工人數為男性8,717人、女性16,260人，分別較105年男性6,725人增加1,992人（29.62%）及女性13,563人增加2,697人（19.88%）；男性志工以65歲以上2,997人最多，較105年男性990人增加2,007人（202.73%），女性則以30至49歲志工人數4,465人最多，較105年女性4,143人增加416人（10.04%）。



項目	總計		未滿12歲		12-17歲		18-29歲		30-49歲		50-64歲		65歲以上	
	男	女	男	女	男	女	男	女	男	女	男	女	男	女
單位	人	人	人	人	人	人	人	人	人	人	人	人	人	人
民國102年底	5,607	10,922	19	29	457	572	1,250	1,868	1,399	3,501	1,751	3,888	731	1,064
民國103年底	5,596	10,921	19	29	456	571	1,234	1,860	1,389	3,485	1,761	3,900	737	1,076
民國104年底	5,266	10,547	15	22	441	540	1,088	1,718	1,246	3,317	1,691	3,899	785	1,051
民國105年底	6,725	13,563	21	32	634	836	1,360	2,153	1,558	4,143	2,162	4,927	990	1,472
民國106年底	8,717	16,260	35	49	552	718	1,146	1,973	1,880	4,559	2,107	4,465	2,997	4,496
106年較105年增減數	1,992	2,697	14	17	-82	-118	-214	-180	322	416	-55	-462	2,007	3,024
106年較105年增減%	29.62	19.88	67	53	-12.93	-14.11	-15.74	-8.36	20.67	10.04	-2.54	-9.38	202.73	205.43

資料來源：本府社會局

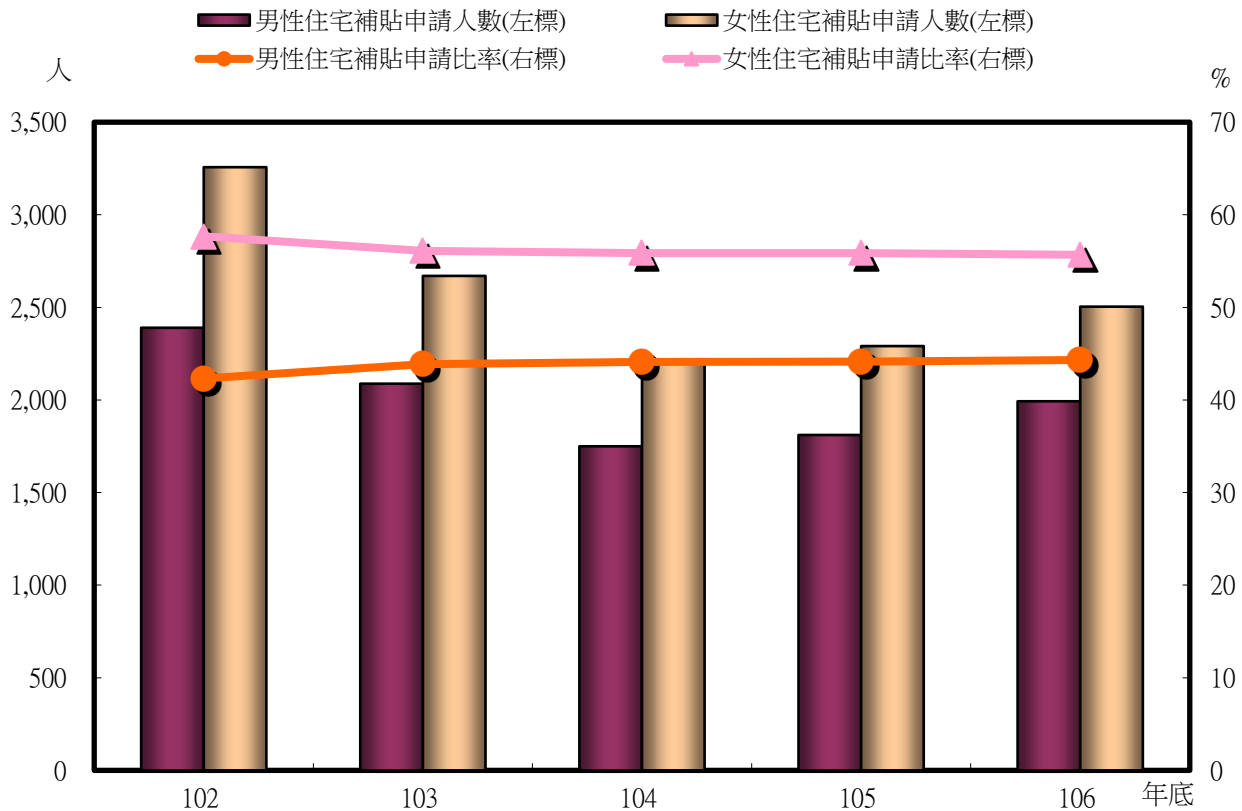
說明：響應中央政府推動高齡志工的政策，106年本市積極鼓勵長者參與志願服務。

2-24住宅補貼申請

臺南市住宅補貼申請人數以女性居多，申請人數102-104年呈逐年遞減趨勢，105-106年則逐年遞增。

本市106年住宅補貼申請人數男性為1,993人，女性為2,504人，分別較105年男性1,811人增加182人(10.05%)、女性2,291人增加213人(9.30%)。

住宅補貼申請



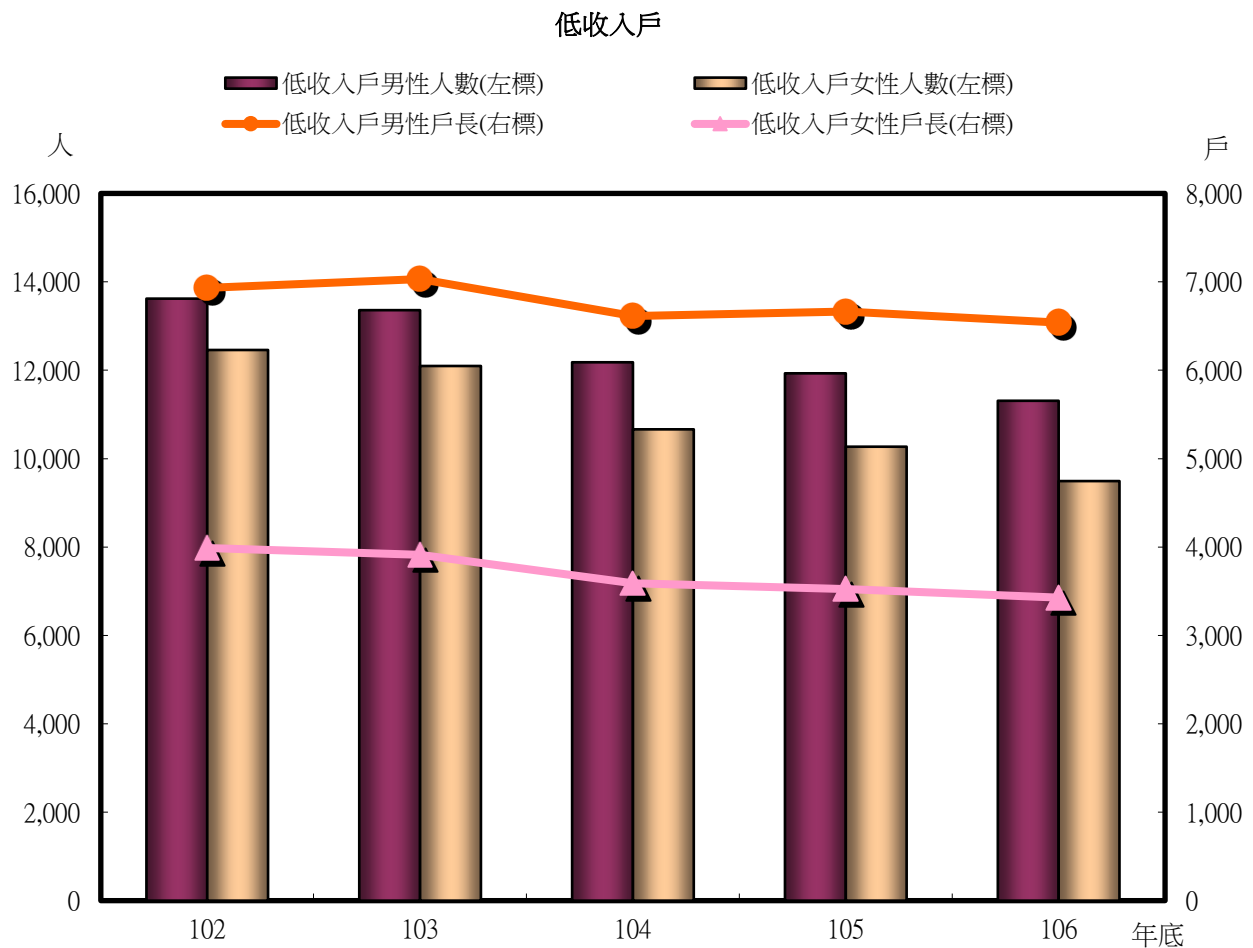
項目	住宅補貼申請人數		性別比例	
	男	女	男	女
單位	人	人	%	%
民國102年底	2,390	3,257	42.32	57.68
民國103年底	2,088	2,670	43.88	56.12
民國104年底	1,750	2,216	44.13	55.87
民國105年底	1,811	2,291	44.15	55.85
民國106年底	1,993	2,504	44.32	55.68
106年較105年增減數	182	213	0.17	-0.17
106年較105年增減%	10.05	9.30	--	--

資料來源：本府都市發展局

2-25低收入戶

臺南市低收入戶人數及低收入戶戶長均以男性居多，低收入戶人數呈現遞減趨勢。

本市106年低收入戶人數男性為11,309人，女性為9,492人，分別較105年男性11,930人減少621人(減少5.21%)、女性10,270人減少778人(減少7.58%)。



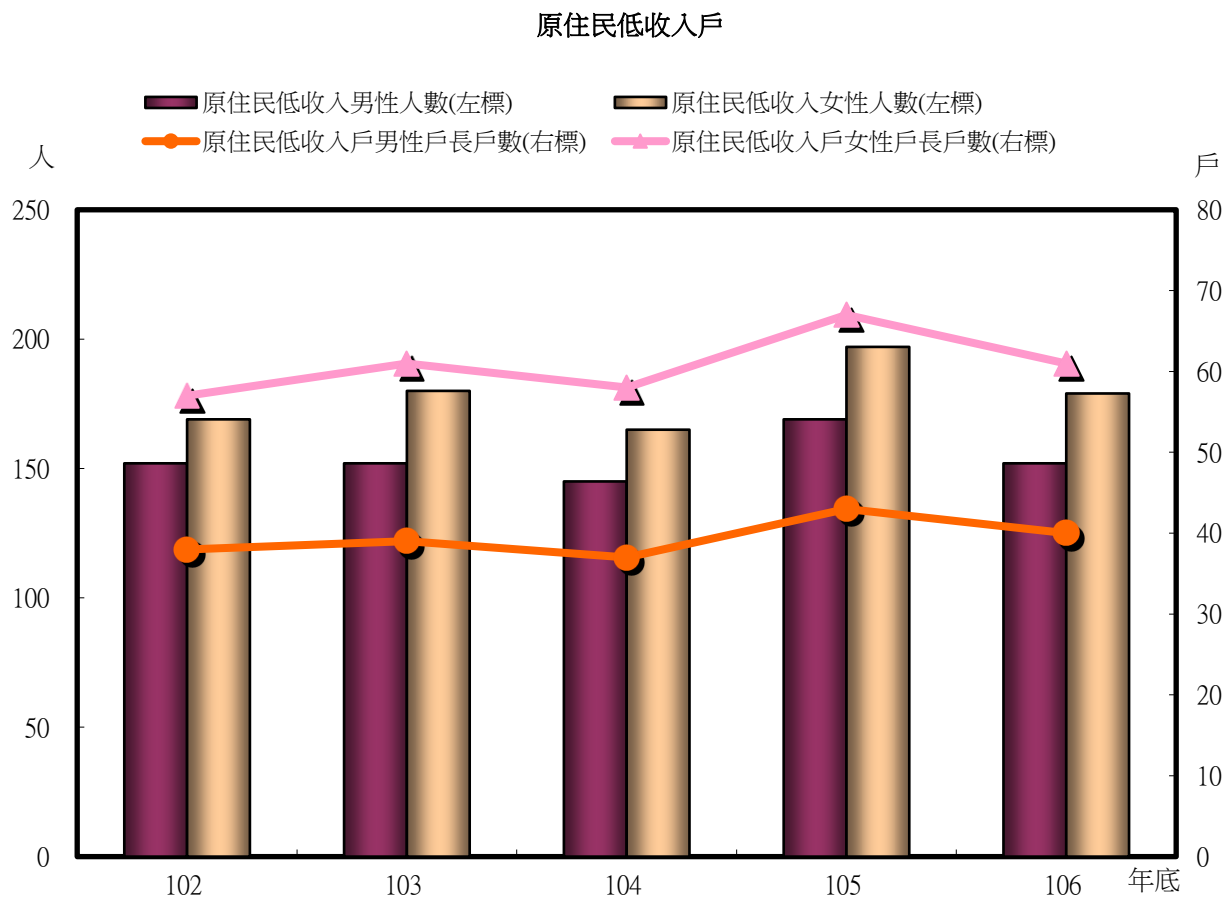
項目	低收入戶人數		低收入戶戶數(戶長性別)	
	男	女	男	女
單位	人	人	戶	戶
民國102年底	13,620	12,458	6,932	3,989
民國103年底	13,359	12,096	7,031	3,911
民國104年底	12,180	10,663	6,614	3,589
民國105年底	11,930	10,270	6,663	3,524
民國106年底	11,309	9,492	6,539	3,428
106年較105年增減數	-621	-778	-124	-96
106年較105年增減%	-5.21	-7.58	-1.86	-2.72

資料來源：內政部衛生福利部

2-26原住民低收入戶

臺南市原住民低收入戶人數及低收入戶戶長均以女性居多。

本市106年原住民低收入戶人數男性為152人，女性為179人，分別較105年男性169人減少17人(減少10.06%)、女性197人減少18人(減少9.14%)。



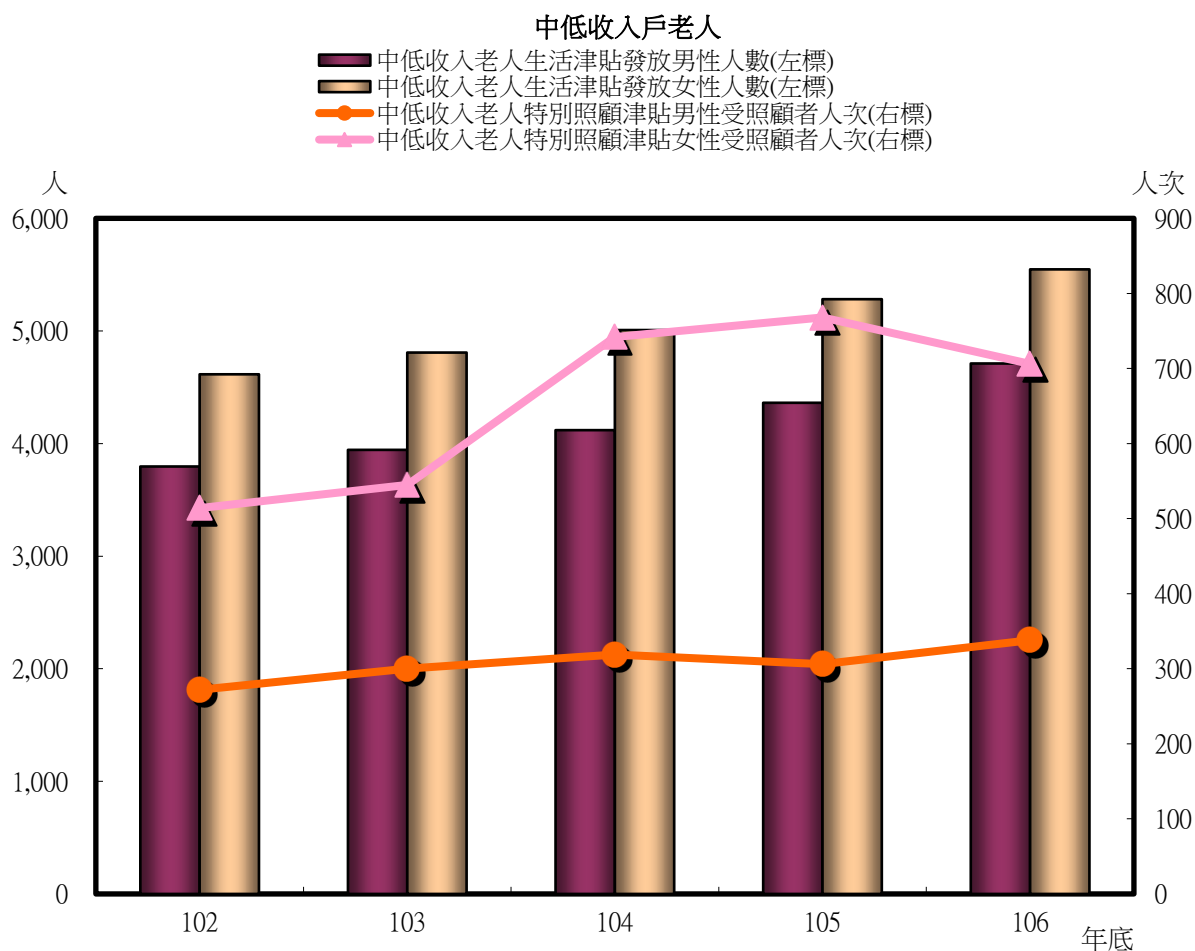
項目	原住民低收入戶人數		原住民低收入戶戶數(戶長性別)	
	男	女	男	女
單位	人	人	戶	戶
民國102年底	152	169	38	57
民國103年底	152	180	39	61
民國104年底	145	165	37	58
民國105年底	169	197	43	67
民國106年底	152	179	40	61
106年較105年增減數	-17	-18	-3	-6
106年較105年增減%	-10.06	-9.14	-6.98	-8.96

資料來源：內政部衛生福利部

2-27中低收入戶老人

臺南市中低收入老人生活津貼發放人數及特別照顧津貼受照顧者人次均以女性較多。

本市106年中低收入老人生活津貼發放人數男性為4,711人，女性為5,547人，分別較105年男性4,362人增加349人(8.00%)、女性5,282人增加265人(5.02%)。



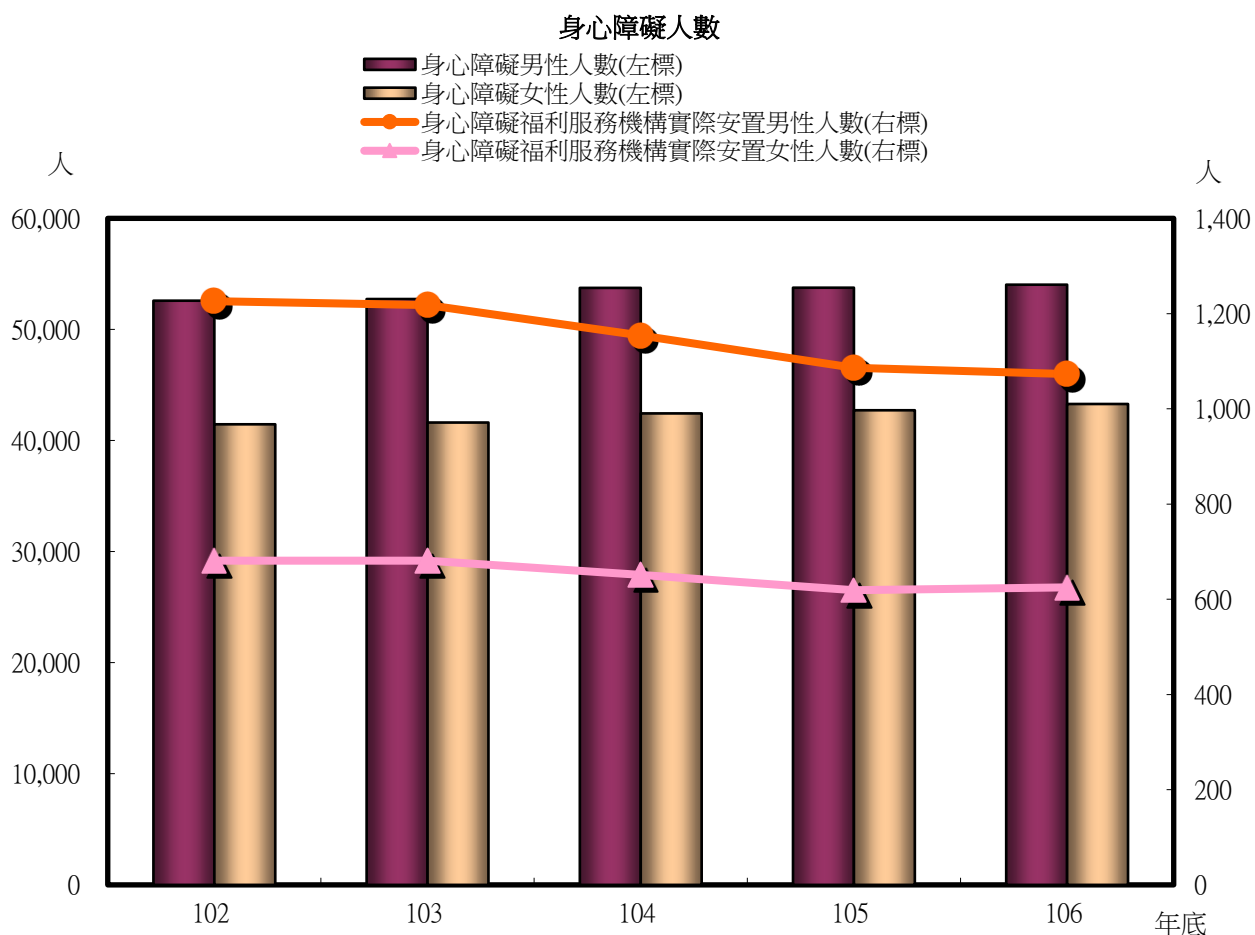
項目	中低收入老人生活津貼發放人數		中低收入老人特別照顧津貼受照顧者人次	
	男	女	男	女
單位	人	人	人次	人次
民國102年底	3,796	4,615	272	514
民國103年底	3,944	4,808	300	545
民國104年底	4,119	5,008	319	742
民國105年底	4,362	5,282	306	768
民國106年底	4,711	5,547	338	706
106年較105年增減數	349	265	32	-62
106年較105年增減%	8.00	5.02	10.46	-8.07

資料來源：內政部衛生福利部

2-28身心障礙人數

臺南市身心障礙人數及身心障礙福利服務機構實際安置人數均以男性居多。

本市106年身心障礙人數男性為54,029人，女性為43,289人，分別較105年男性53,758人增加271人(0.50%)、女性42,725人增加564人(1.32%)。



項目	身心障礙人數		身心障礙者占總人口比率		身心障礙福利服務機構實際安置人數	
	男	女	男	女	男	女
單位	人	人	%	%	人	人
民國102年底	52,589	41,462	5.57	4.42	1,226	681
民國103年底	52,738	41,621	5.59	4.43	1,218	681
民國104年底	53,740	42,442	5.69	4.51	1,154	651
民國105年底	53,758	42,725	5.70	4.53	1,086	619
民國106年底	54,029	43,289	5.73	4.58	1,073	625
106年較105年增減數	271	564	0.03	0.05	-13	6
106年較105年增減%	0.50	1.32	--	--	-1.20	0.97

資料來源：內政部衛生福利部

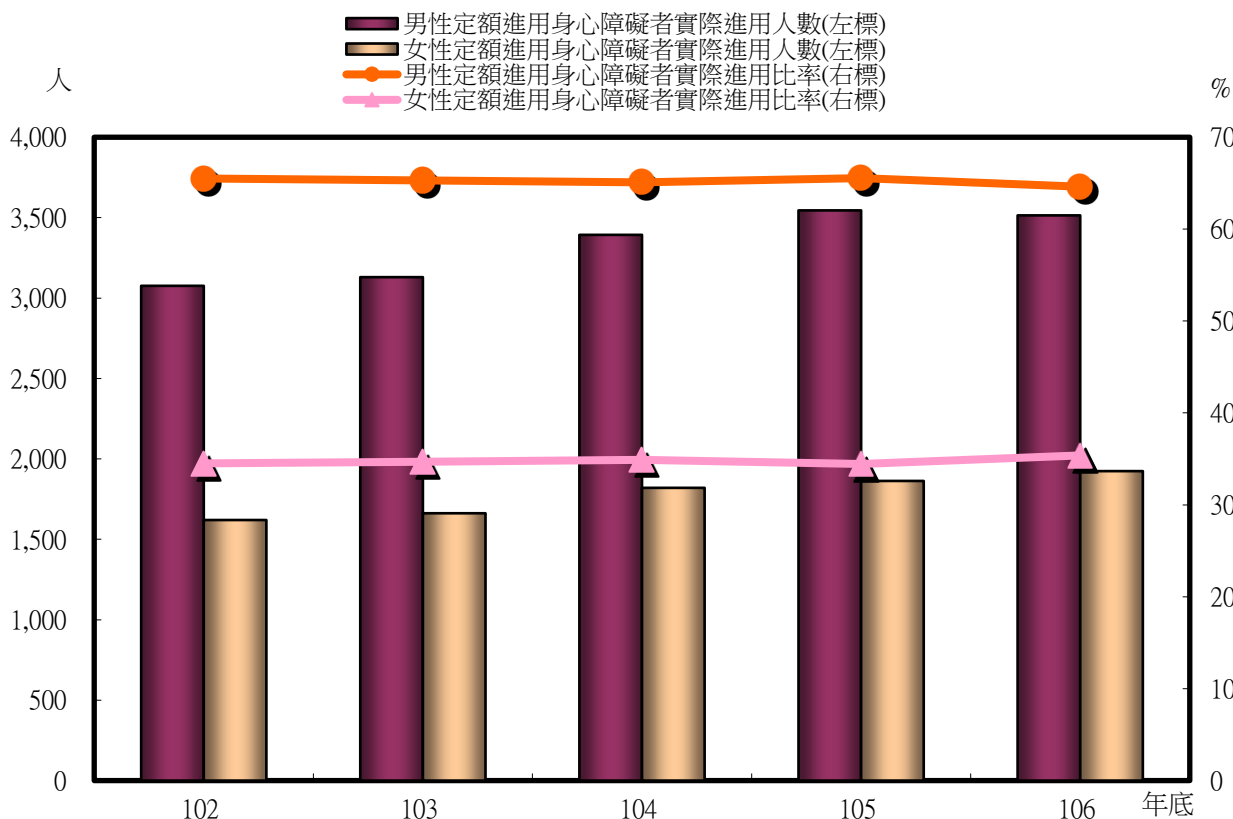
備註：身心障礙101年7月改新制證明

2-29定額進用身心障礙者實際進用人數

臺南市定額進用身心障礙者實際進用人數以男性居多，實際進用人數呈現遞增趨勢。

本市106年定額進用身心障礙者實際進用人數男性為3,514人，女性為1,924人，分別較105年男性3,545人減少31人(減少0.87%)、女性1,863人增加61人(3.27%)。

住宅補貼申請



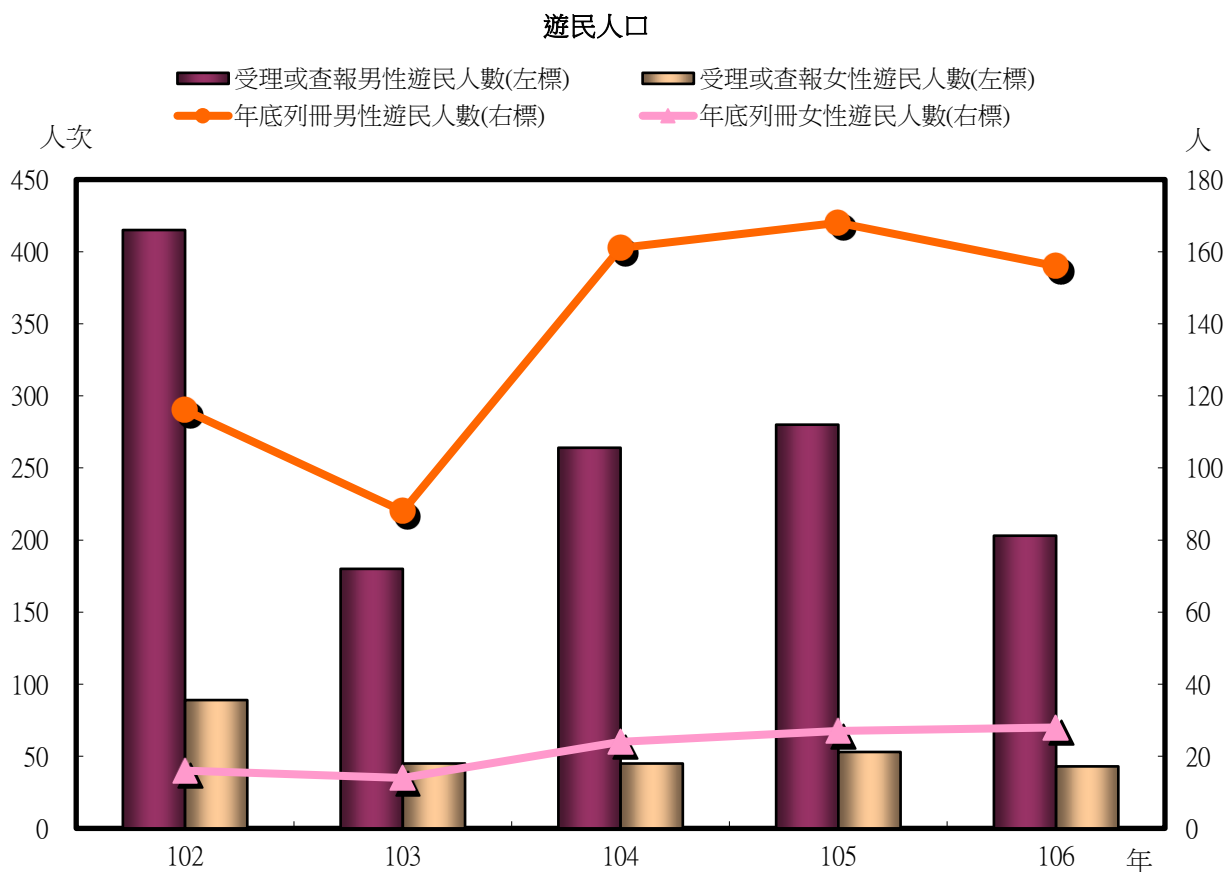
項目	定額進用身心障礙者 實際進用人數		性別比例	
	男	女	男	女
單位	人	人	%	%
民國102年底	3,076	1,620	65.50	34.50
民國103年底	3,130	1,662	65.32	34.68
民國104年底	3,393	1,820	65.09	34.91
民國105年底	3,545	1,863	65.55	34.45
民國106年底	3,514	1,924	64.62	35.38
106年較105年增減數	-31	61	-0.93	0.93
106年較105年增減%	-0.87	3.27	--	--

資料來源：勞動部

2-30遊民人口

臺南市受理或查報遊民人數及年底列冊遊民人數均以男性居多。

臺南市106年底列冊遊民人數男性為156人，女性為28人，分別較105年男性168人減少12人(減少7.14%)、女性27人增加1人(3.70%)；受理或查報遊民人數男性203人，女性為43人，分別較105年男性280人減少77人(減少27.50%)、女性53人減少10人(減少18.87%)。



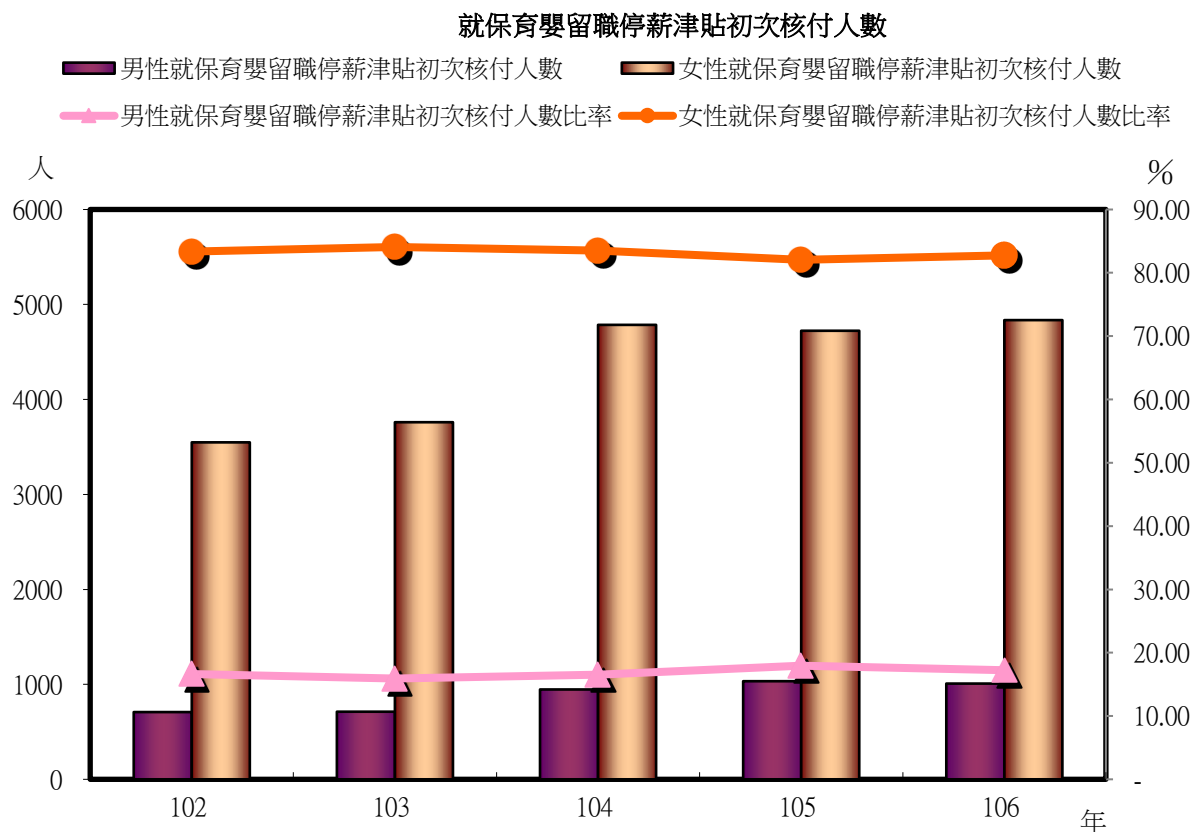
項目	受理或查報遊民人數		年底列冊遊民人數	
	男	女	男	女
單位	人次	人次	人	人
民國102年	415	89	116	16
民國103年	180	45	88	14
民國104年	264	45	161	24
民國105年	280	53	168	27
民國106年	203	43	156	28
106年較105年增減數	-77	-10	-12	1
106年較105年增減%	-27.50	-18.87	-7.14	3.70

資料來源：內政部衛生福利部統計處

2-31就保育嬰留職停薪津貼初次核付人數

臺南市就保育嬰留職停薪津貼初次核付人數以女性居多。

本市106年就保育嬰留職停薪津貼初次核付人數男性為1,008人、女性為4,835人，分別較105年男性1,033人減少25人、-2.42%，女性4,723人增加112人、2.37%。



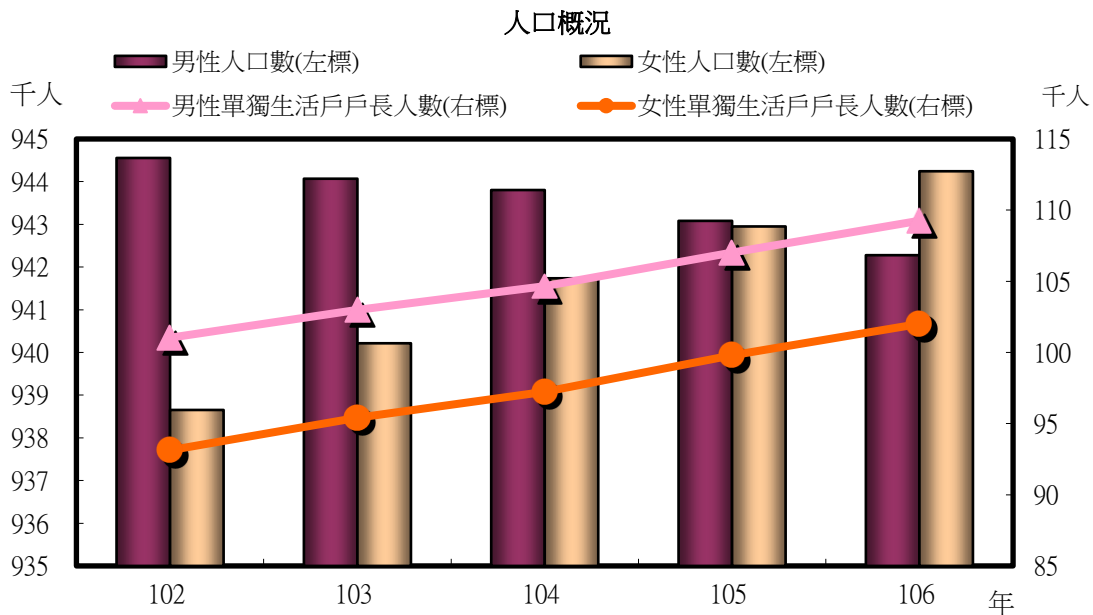
項目	人數		性別比例	
	男	女	男	女
單位	人	人	%	%
民國102年	708	3,548	16.64	83.36
民國103年	712	3,760	15.92	84.08
民國104年	946	4,785	16.51	83.49
民國105年	1,033	4,723	17.95	82.05
民國106年	1,008	4,835	17.25	82.75
106年較105年增減數	-25	112	-0.70	0.70
106年較105年增減%	-2.42	2.37	--	--

資料來源：勞動部勞工保險局

3-1人口概況

臺南市戶籍登記人口數為女性多於男性，15歲以上一般戶長及單獨生活戶戶長則以男性居多，惟15歲以上一般戶長性比例逐年遞減，顯示兩性戶長有拉近趨勢。

本市106年底戶籍登記人口數男性為942.278千人，女性為944.244千人，分別較105年底男性943.082千人減少0.804千人（-0.085%）、女性942.951千人增加1.293千人（0.137%）；單獨生活戶戶長人數男性為109.253千人，女性為102.007千人，分別較105年底男性107.011千人增加2.242千人（2.095%）、女性99.797千人增加2.21千人（2.214%）；15歲以上一般戶長人數為男性409.565千人，女性273.542千人，分別較105年底男性408.357千人增加1.208千人（0.296%）、女性269.082千人增加4.46千人（1.657%），15歲以上一般戶長性比例為149.727，較單獨生活戶性比例107.103為高。



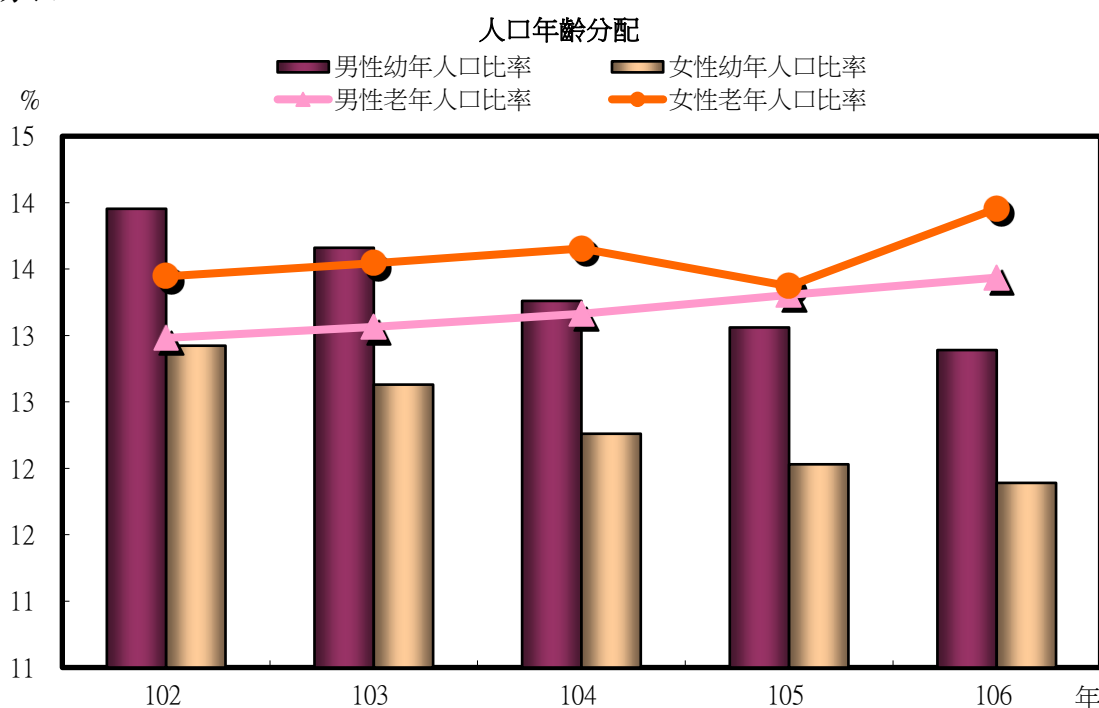
項目	人口數		人口性比例	15歲以上一般戶長人數		15歲以上一般戶長性比例	單獨生活戶戶長人數		單獨生活戶戶長性比例
	男	女		男	女		男	女	
單位	千人	千人	男/百女	千人	千人	男/百女	千人	千人	男/百女
民國102年底	944.555	938.653	100.629	405.475	256.948	157.804	101.034	93.131	108.486
民國103年底	944.069	940.215	100.410	406.302	260.875	155.746	103.002	95.420	107.946
民國104年底	943.804	941.737	100.219	407.044	264.558	153.858	104.657	97.238	107.630
民國105年底	943.082	942.951	100.014	408.357	269.082	151.759	107.011	99.797	107.229
民國106年底	942.278	944.244	99.792	409.565	273.542	149.727	109.253	102.007	107.103
106年較105年增減數	-0.804	1.293	-0.222	1.208	4.460	-2.033	2.242	2.210	-0.125
106年較105年增減%	-0.085	0.137	-0.222	0.296	1.657	-1.339	2.095	2.214	-0.117

資料來源：本府民政局

3-2人口年齡分配

臺南市男性幼年人口及青壯年人口比率均高於女性，老年人口比率則較女性低；平均壽命則為女性高於男性。

本市106年底戶籍登記男性人口中幼年人口比率為12.89%，青壯年人口73.9%，老年人口13.21%，分別較105年底男性人口中幼年人口比率13.06%減少0.17個百分點、青壯年人口74.32%減少0.42個百分點、老年人口12.62%增加0.59個百分點；女性人口中，幼年人口比率為11.89%，青壯年人口72.56%，老年人口15.55%，分別較105年底女性人口中幼年人口比率12.03%減少0.14個百分點、青壯年人口73.05%減少0.49個百分點、老年人口12.92%增加2.63個百分點。



項目	人口結構比						平均壽命(年)	
	幼年 (0-14歲)		青壯年 (15-64歲)		老年 (65歲以上)		男	女
	男	女	男	女	男	女	歲	歲
單位	%	%	%	%	%	%	歲	歲
民國102年底	13.95	12.92	74.88	73.83	11.17	13.25	75.71	82.29
民國103年底	13.66	12.63	74.80	73.68	11.54	13.70	76.26	82.51
民國104年底	13.26	12.26	74.76	73.54	11.98	14.20	76.60	82.80
民國105年底	13.06	12.03	74.32	73.05	12.62	12.92	76.58	82.82
民國106年底	12.89	11.89	73.90	72.56	13.21	15.55
106年較105年增減數	-0.17	-0.14	-0.42	-0.49	0.59	2.63	--	--
106年較105年增減%	--	--	--	--	--	--	--	--

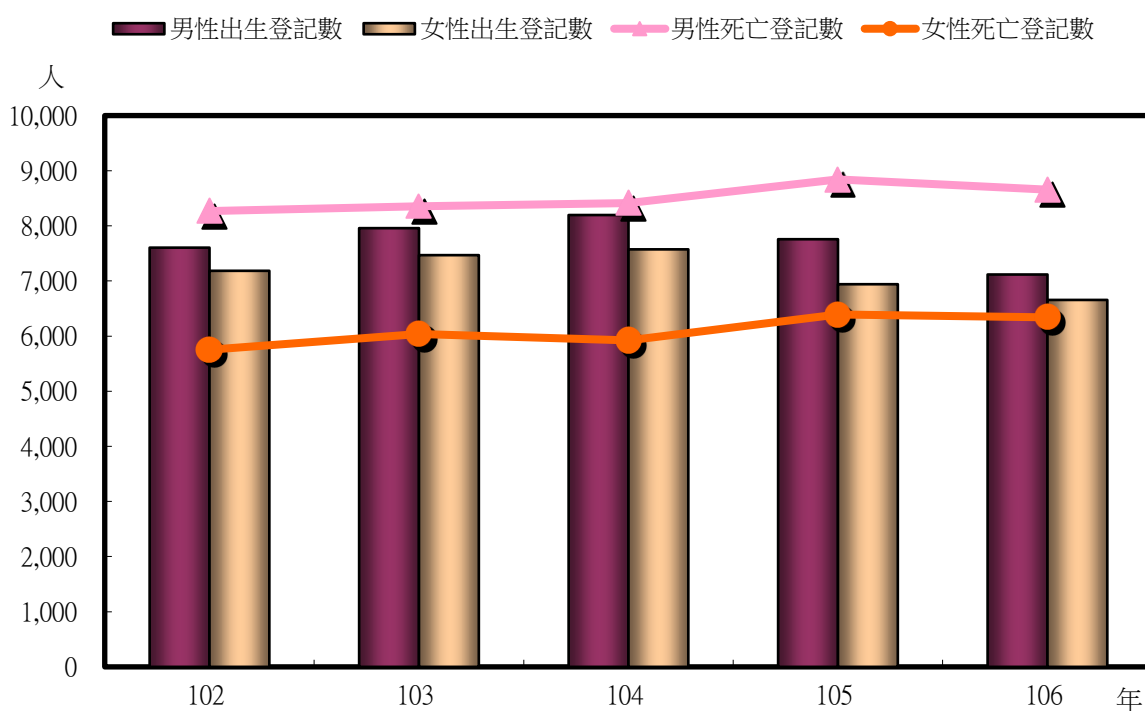
資料來源：本府民政局

3-3人口消長

臺南市人口增加率為女性高於男性；出生登記數及死亡登記數皆為男性多於女性；遷入人口與遷出人口則為女性多於男性。

本市106年人口增加率男性為-0.853%，女性為1.371%，分別較105年男性-0.765%減少0.088個千分點、女性1.289%增加0.082個千分點；出生登記數男性為7,117人，女性為6,656人，分別較105年男性7,757人減少640人（-8.25%）、女性6,941人減少285人（-4.11%）。

人口消長



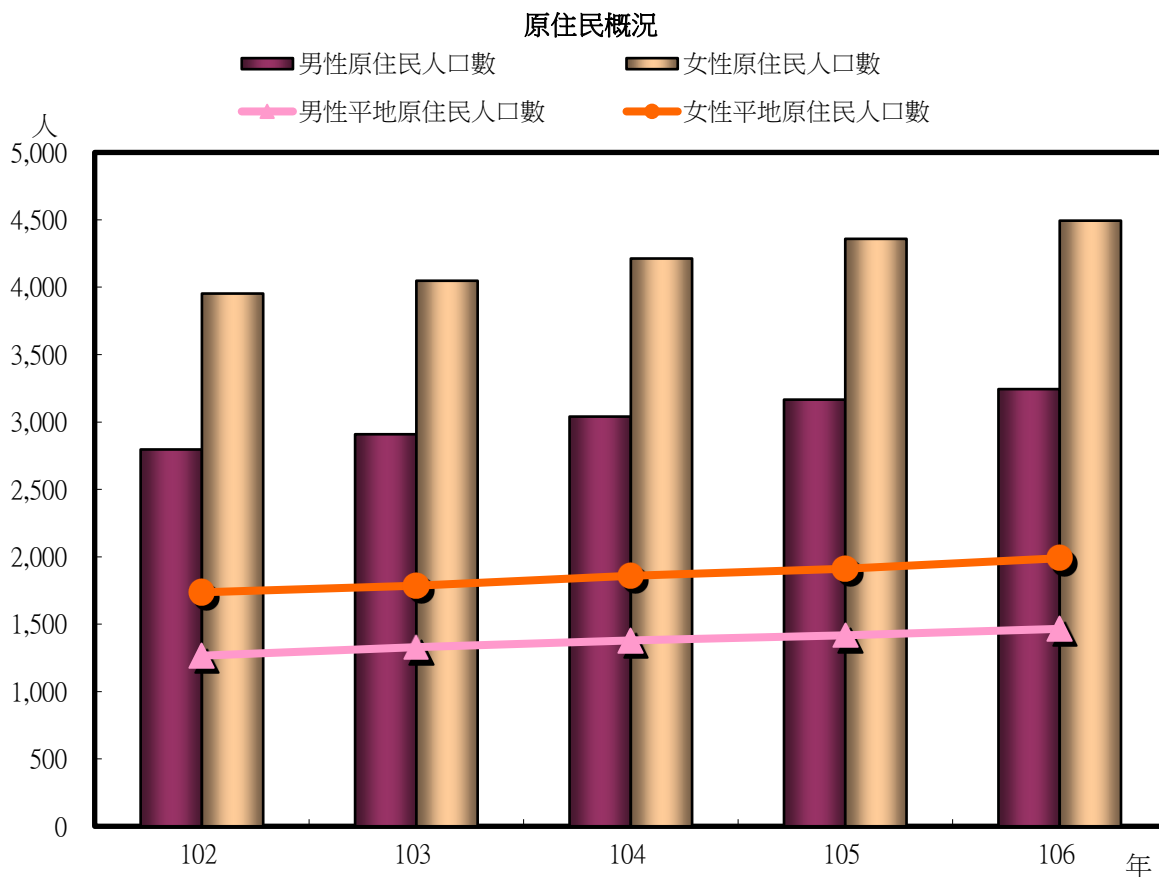
項目	人口增加率		出生登記數		出生嬰兒性別比例 男/百女	死亡登記數		遷入數		遷入人口性別比例 男/百女	遷出數		遷出人口性別比例 男/百女
	男	女	男	女		男	女	男	女		男	女	
單位	‰	‰	人	人		人	人	人	人		人	人	
民國102年底	-0.475	2.148	7,604	7,184	105.846	8,268	5,753	35,435	44,008	80.52	35,220	43,427	81.10
民國103年底	-0.515	1.664	7,958	7,468	106.561	8,354	6,036	34,265	41,809	81.96	34,355	41,679	82.43
民國104年底	-0.281	1.619	8,196	7,573	108.227	8,411	5,920	31,382	38,727	81.03	31,432	38,858	80.89
民國105年底	-0.765	1.289	7,757	6,941	111.756	8,842	6,392	30,897	37,945	81.43	30,534	37,280	81.90
民國106年底	-0.853	1.371	7,117	6,656	106.926	8,654	6,342	31,503	38,493	81.84	30,770	37,514	82.02
106年較105年增減數	-0.088	0.082	-640	-285	-4.830	-188	-50	606	548	0.415	236	234	0.118
106年較105年增減%	--	--	-8.25	-4.11	-4.32	-2.13	-0.78	1.96	1.44	0.51	0.77	0.63	0.14

資料來源：本府民政局

3-4原住民概況

臺南市原住民人口數女性約為男性的1.4倍；平地原住民與山地原住民人口數皆為女性多於男性。

本市106年底戶籍登記原住民人口數男性為3,244人，女性為4,494人，分別較105年底男性3,166人增加78人（4.11%）、女性4,359人增加135人（3.10%）；原住民性比例為72.19，較105年底的72.63低出0.45個百分點。



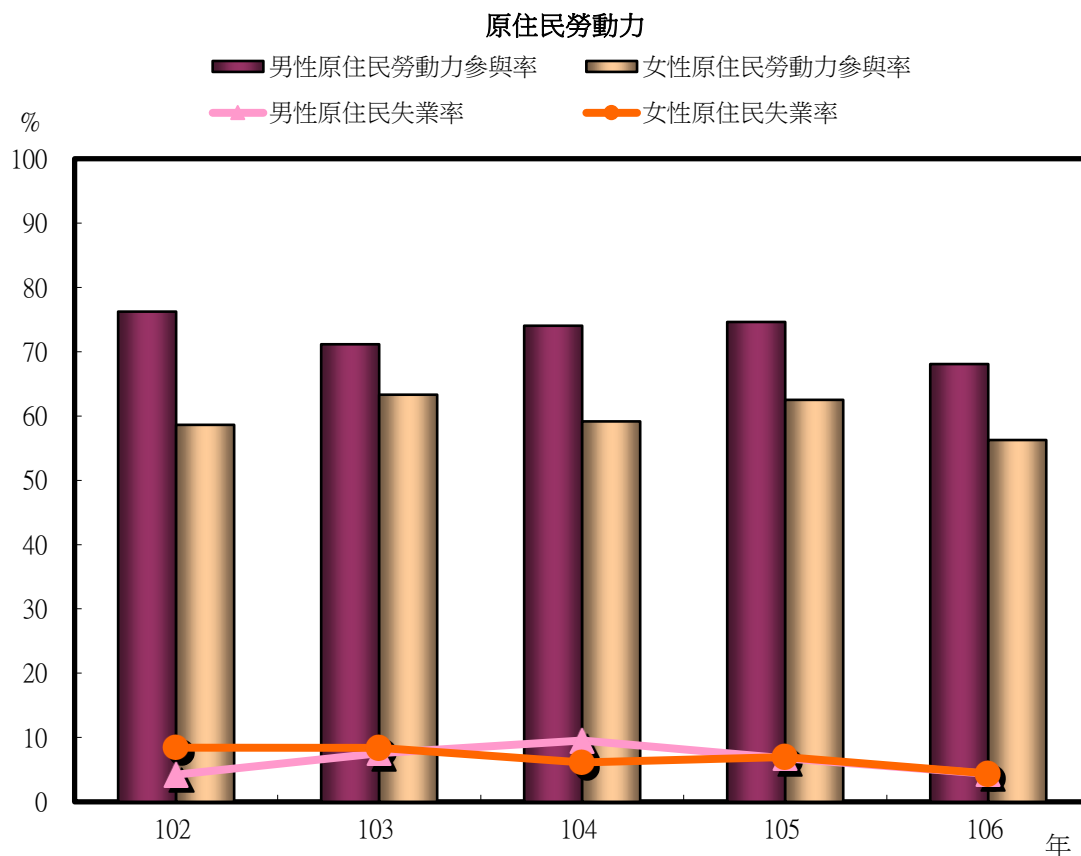
項目	原住民人口數						原住民性比例
	總計		平地		山地		
	男	女	男	女	男	女	
單位	人	人	人	人	人	人	男/百女
民國102年底	2,796	3,953	1,266	1,736	1,530	2,217	70.73
民國103年底	2,909	4,048	1,330	1,786	1,579	2,262	71.86
民國104年底	3,040	4,213	1,378	1,858	1,662	2,355	72.16
民國105年底	3,166	4,359	1,416	1,911	1,750	2,448	72.63
民國106年底	3,244	4,494	1,465	1,989	1,779	2,505	72.19
106年較105年增減數	78	135	49	78	29	57	-0.45
106年較105年增減%	2.46	3.10	3.46	4.08	1.66	2.33	--

資料來源：本府民政局

3-5原住民勞動力

臺南市106年原住民勞動參與率為男性高於女性。

本市106年男性原住民勞動力參與率為68.07%，女性為56.26%，分別較105年男性74.62%減少6.54個百分點、女性62.50%減少6.24個百分點。男性原住民失業率為4.36%，女性為4.41%，分別較105年男性6.77%減少2.41個百分點、女性6.98%減少2.57個百分點。



項目	15歲以上民間人口		勞動力人口						非勞動力人口		勞動力參與率		失業率	
			合計		就業人口		失業人口				男	女	男	女
	男	女	男	女	男	女	男	女	男	女	男	女		
單位	人	人	人	人	人	人	人	人	人	人	%	%	%	%
民國102年底	1,771	3,057	1,350	1,792	1,294	1,641	57	151	420	1,265	76.23	58.62	4.22	8.43
民國103年底	1,799	3,243	1,280	2,053	1,183	1,881	97	172	518	1,190	71.15	63.31	7.58	8.38
民國104年底	1,883	3,369	1,394	1,993	1,261	1,871	133	122	489	1,376	74.03	59.16	9.54	6.12
民國105年底	2,730	2,659	2,037	1,662	1,899	1,546	138	116	693	997	74.62	62.50	6.77	6.98
民國106年底	2,089	3,466	1,422	1,950	1,360	1,865	62	86	667	1,516	68.07	56.26	4.36	4.41
105年較104年增減數	-641	807	-615	288	-539	319	-76	-30	-26	519	-6.54	-6.24	-2.41	-2.57
105年較104年增減%	-23.48	30.35	-30.19	17.33	-28.38	20.63	-55.07	-25.86	-3.75	52.06	--	--	--	--

資料來源：行政院原住民族委員會「原住民就業狀況調查」

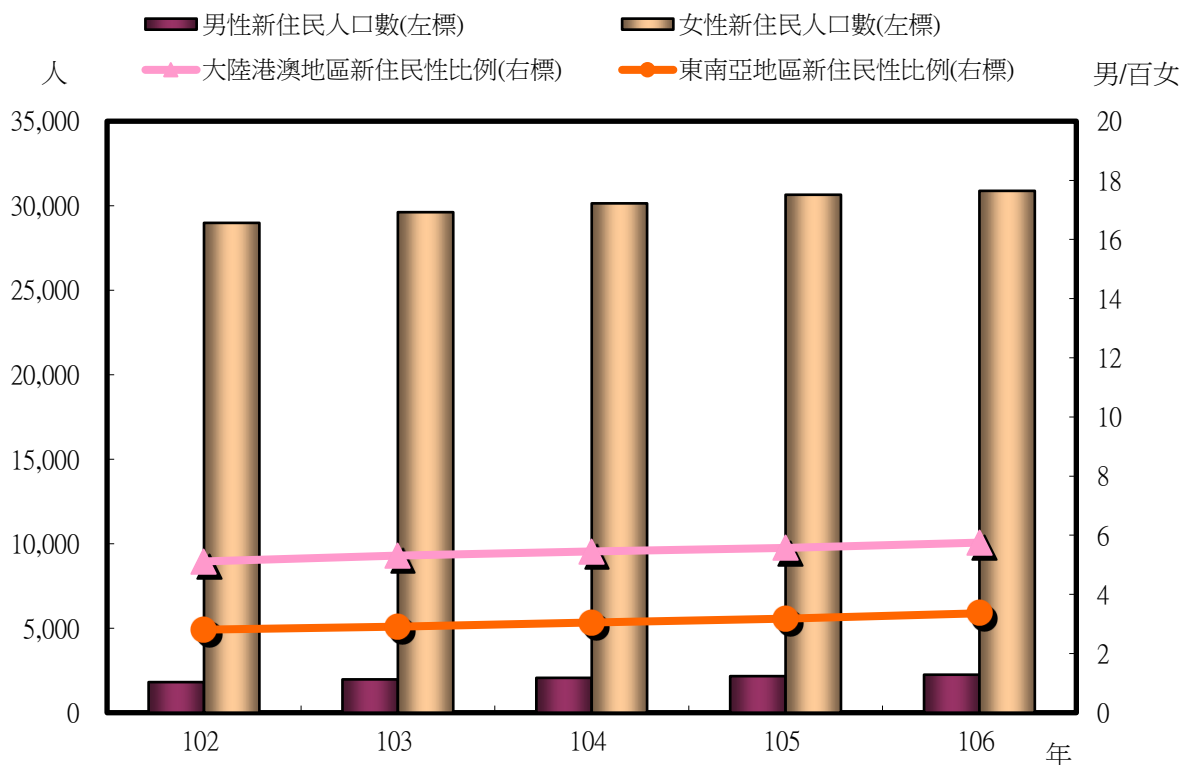
說明：106年調查資料有做加權處理並且四捨五入，因此可能有小數點位差狀況。

3-6新住民概況

臺南市新住民人口數女性約為男性的14倍；國籍別為大陸港澳及東南亞地區者以女性居多，其他地區則以男性居多。

本市106年底新住民人口數男性為2,249人，女性為30,879人，分別較105年底男性2,163人增加86人（3.98%）、女性30,648人增加231人（0.75%）。其中大陸港澳地區性比例為5.75，東南亞地區性比例為3.36，其他地區性比例為189.61。

新住民概況



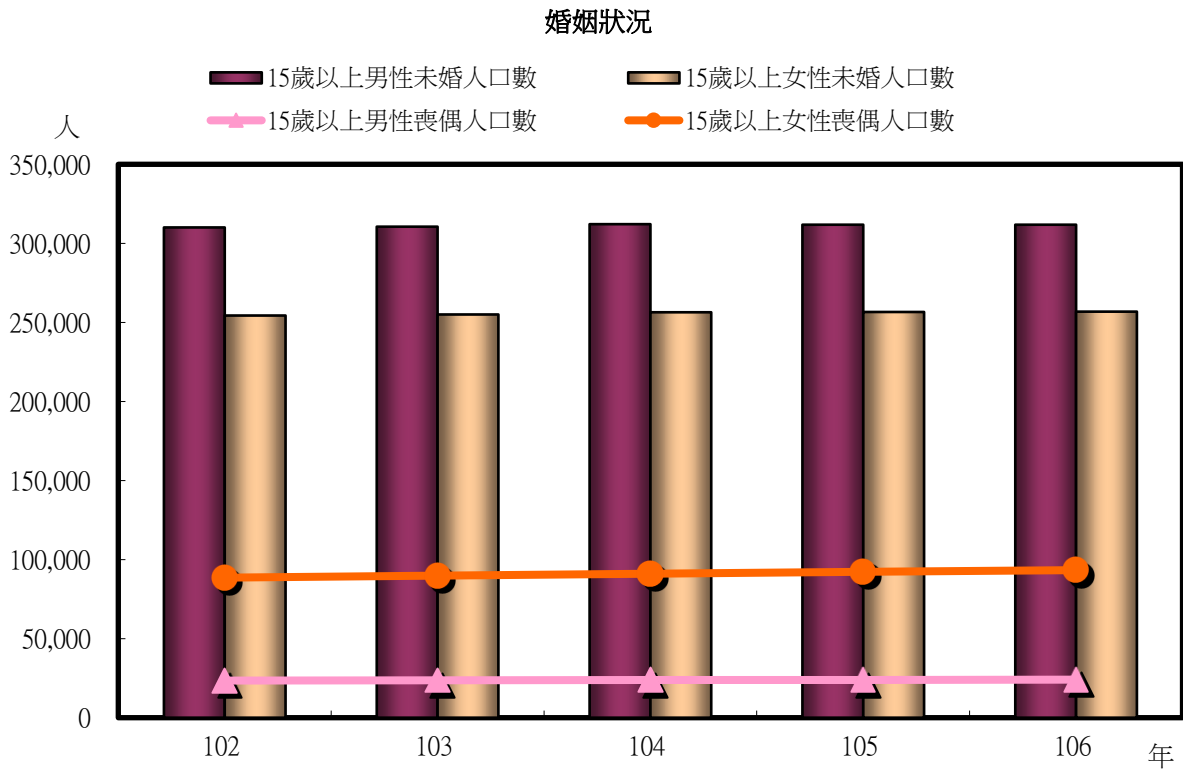
項目	合計		大陸港澳地區			東南亞地區			其他地區		
	男	女	男	女	性比例	男	女	性比例	男	女	性比例
單位	人	人	人	人	男/百女	人	人	男/百女	人	人	男/百女
民國102年底	1,810	28,984	1,009	19,725	5.12	251	8,937	2.81	550	322	170.81
民國103年底	1,971	29,616	1,073	20,214	5.31	264	9,063	2.91	634	339	187.02
民國104年底	2,062	30,138	1,117	20,499	5.45	283	9,281	3.05	662	358	184.92
民國105年底	2,163	30,648	1,157	20,748	5.58	303	9,531	3.18	703	369	190.51
民國106年底	2,249	30,879	1,189	20,675	5.75	330	9,819	3.36	730	385	189.61
106年較105年增減數	86	231	32	-73	0.17	27	288	0.18	27	16	-0.90
106年較105年增減%	3.98	0.75	2.77	-0.35	3.13	8.91	3.02	5.72	3.84	4.34	-0.47

資料來源：內政部統計處

3-7 婚姻狀況

臺南市15歲以上未婚人口數為男性多於女性，有偶人數亦以男性居多，喪偶與離婚則均以女性居多，喪偶女性則為男性3.88倍左右。

本市106年底15歲以上未婚人口數男性為311,788人，女性為256,810人，分別較105年底男性311,790人減少2人（減少0.001%）、女性256,594增加216人（0.08%）；15歲以上喪偶人口數男性為24,081人，女性為93,318人，分別較105年底男性23,948人增加133人（0.56%）、女性92,219人增加1,099人（1.19%）。



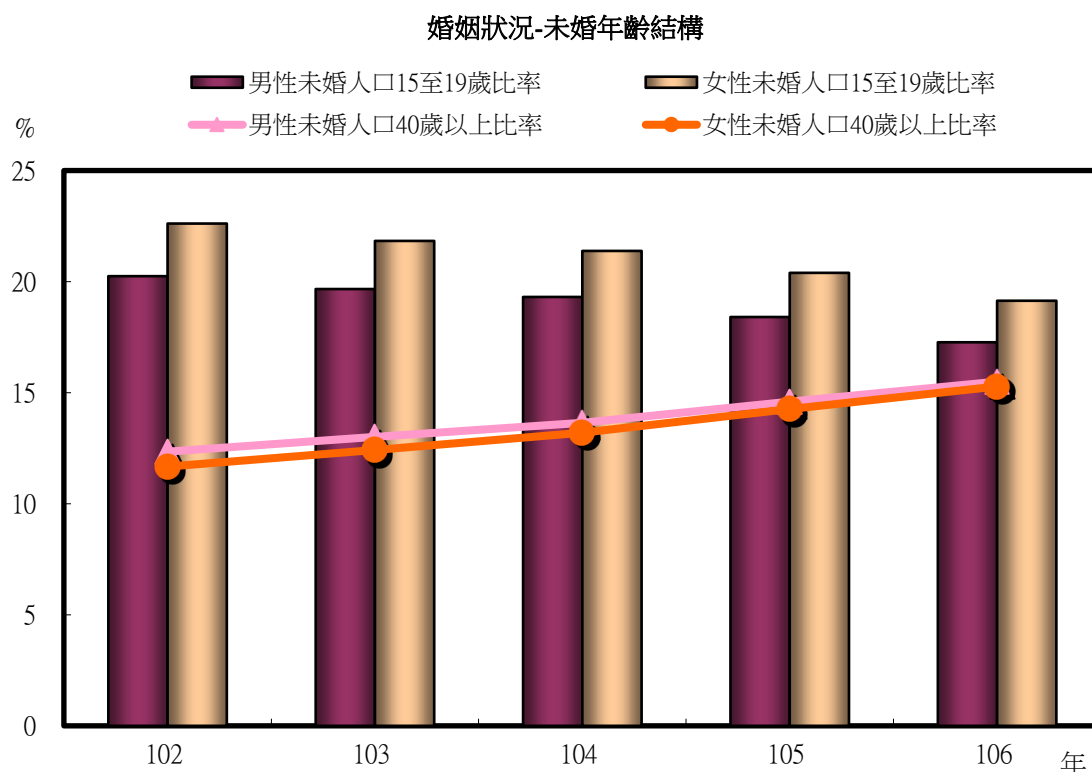
項目	15歲以上人口									
	總計		未婚		有偶		喪偶		離婚	
	男	女	男	女	男	女	男	女	男	女
單位	人	人	人	人	人	人	人	人	人	人
民國102年底	812,755	817,352	310,054	254,345	420,077	410,505	23,491	88,574	59,133	63,928
民國103年底	815,139	821,474	310,537	255,013	420,263	411,027	23,680	89,822	60,659	65,612
民國104年底	818,660	826,261	312,116	256,408	420,733	411,541	23,783	91,059	62,028	67,253
民國105年底	819,951	829,511	311,790	256,594	420,378	411,513	23,948	92,219	63,835	69,185
民國106年底	820,832	831,999	311,788	256,810	419,565	410,906	24,081	93,318	65,398	70,965
106年較105年增減數	881	2,488	-2	216	-813	-607	133	1,099	1,563	1,780
106年較105年增減%	0.11	0.30	-0.001	0.08	-0.19	-0.15	0.56	1.19	2.45	2.57

資料來源：本府民政局

3-8 婚姻狀況 - 未婚年齡結構

臺南市15歲以上女性未婚人口中，24歲以下所占比率均較男性高，30歲以上則為男性所占比率高於女性。

本市106年底15歲以上男女性未婚人口以20至24歲所占比率最高，男性為20.47%、女性為22.59%，分別較105年底男性20.42%增加0.06個百分點、女性22.59%減少0.01個百分點。男性其次為25至29歲18.94%，較105年底18.99%減少0.06個百分點，女性其次為15至19歲19.14%，較105年底20.39%減少1.26個百分點。



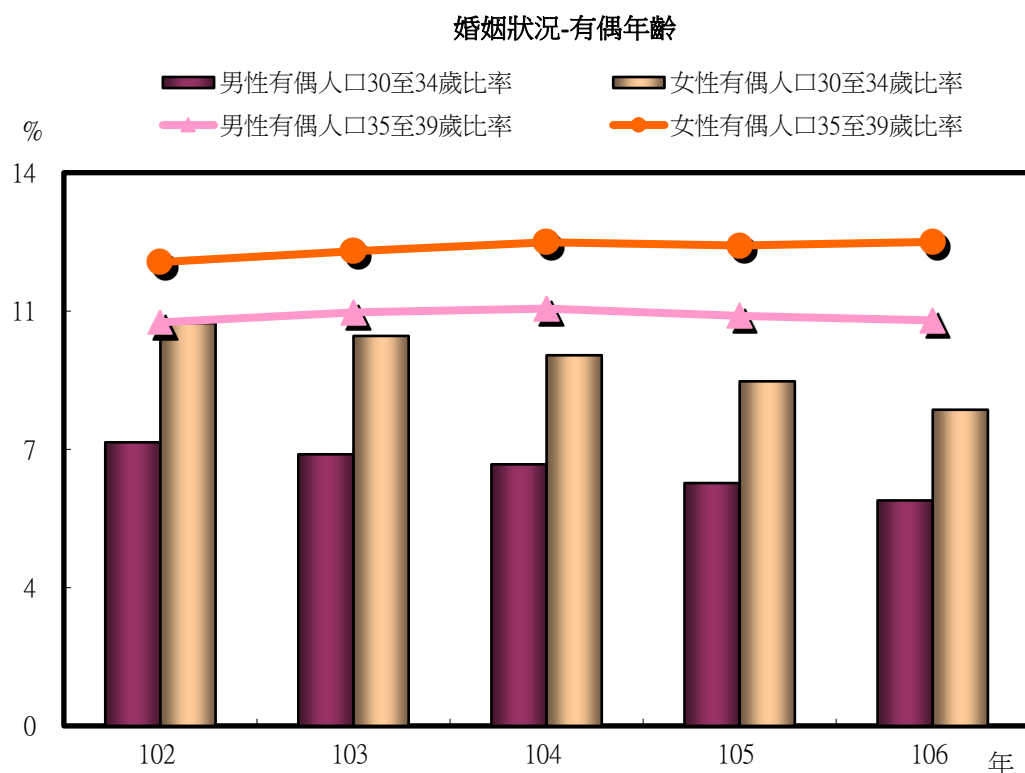
項目	15歲以上未婚人口結構比											
	15-19歲		20-24歲		25-29歲		30-34歲		35-39歲		40歲以上	
	男	女	男	女	男	女	男	女	男	女	男	女
單位	%	%	%	%	%	%	%	%	%	%	%	%
民國102年底	20.24	22.61	21.01	23.28	19.56	19.45	15.70	13.09	8.68	7.56	14.81	14.00
民國103年底	19.66	21.83	20.89	23.18	18.94	18.90	15.51	13.10	9.39	8.09	15.60	14.90
民國104年底	19.31	21.38	20.52	22.71	18.80	18.80	15.08	12.86	9.93	8.42	16.36	15.83
民國105年底	18.40	20.39	20.42	22.59	18.99	18.98	14.36	12.27	10.31	8.64	17.51	17.11
民國106年底	17.27	19.14	20.47	22.59	18.94	19.01	13.97	12.03	10.76	8.90	18.59	18.33
106年較105年增減數	-1.14	-1.26	0.06	-0.01	-0.06	0.03	-0.40	-0.24	0.45	0.26	1.08	1.22
106年較105年增減%	--	--	--	--	--	--	--	--	--	--	--	--

資料來源：本府民政局

3-9 婚姻狀況 - 有偶年齡結構

臺南市15歲以上女性有偶人口中，34歲以下所占比率男女性結構多有逐年下降趨勢，40歲以上則有逐年上升趨勢，顯示本市有越晚婚之趨勢。

本市106年底35至39歲男女性有偶人口結構比，男性為10.26%，女性為12.25%，分別較105年底男性10.38%減少0.12個百分點、女性12.16%增加0.09個百分點。另外30至34歲結構比，男性為5.71%，女性為8.00%，分別較105年底男性6.14%減少0.44個百分點、女性8.72%減少0.72個百分點。



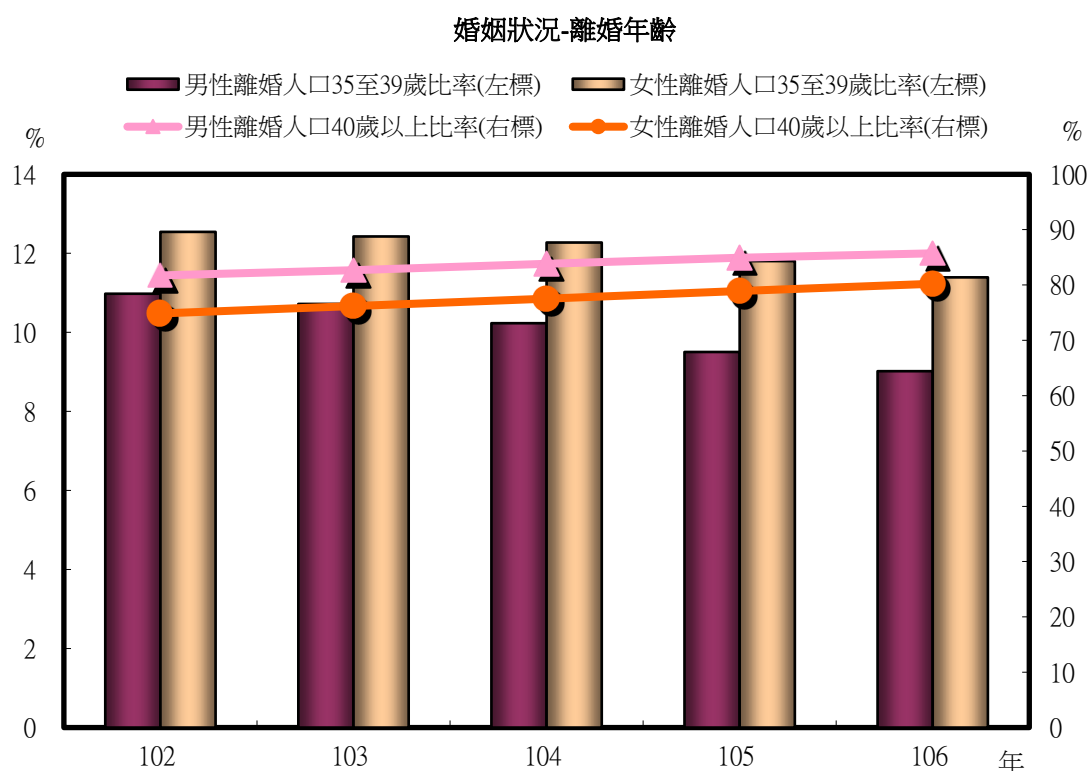
項目	15歲以上有偶人口結構比											
	15-19歲		20-24歲		25-29歲		30-34歲		35-39歲		40歲以上	
	男	女	男	女	男	女	男	女	男	女	男	女
單位	%	%	%	%	%	%	%	%	%	%	%	%
民國102年底	0.01	0.04	0.22	0.56	1.93	3.72	7.18	10.19	10.21	11.74	80.45	73.75
民國103年底	0.01	0.05	0.24	0.56	1.81	3.36	6.87	9.87	10.47	12.01	80.61	74.15
民國104年底	0.01	0.03	0.23	0.55	1.75	3.12	6.62	9.38	10.56	12.24	80.83	74.68
民國105年底	0.01	0.03	0.22	0.54	1.75	3.02	6.14	8.72	10.38	12.16	81.50	75.53
民國106年底	0.01	0.03	0.21	0.52	1.72	2.87	5.71	8.00	10.26	12.25	82.10	76.33
106年較105年增減數	-0.003	-0.007	-0.007	-0.016	-0.04	-0.14	-0.44	-0.72	-0.12	0.09	0.61	0.80
106年較105年增減%	--	--	--	--	--	--	--	--	--	--	--	--

資料來源：本府民政局

3-10 婚姻狀況 - 離婚年齡結構

臺南市15歲以上女性離婚人口中，39歲以下所占比率均高於男性，40歲以上則為男性所占比率高於女性。

本市106年底15歲以上男女性離婚人口均以40歲以上所占比率最高，男性為85.73%，女性為80.22%，分別較105年底男性84.92%增加0.81個百分點、女性78.94%增加1.28個百分點。其次為35至39歲，男性為9.02%，女性為11.39%，分別較105年底男性9.50%減少0.49個百分點、女性11.80%減少0.41個百分點。



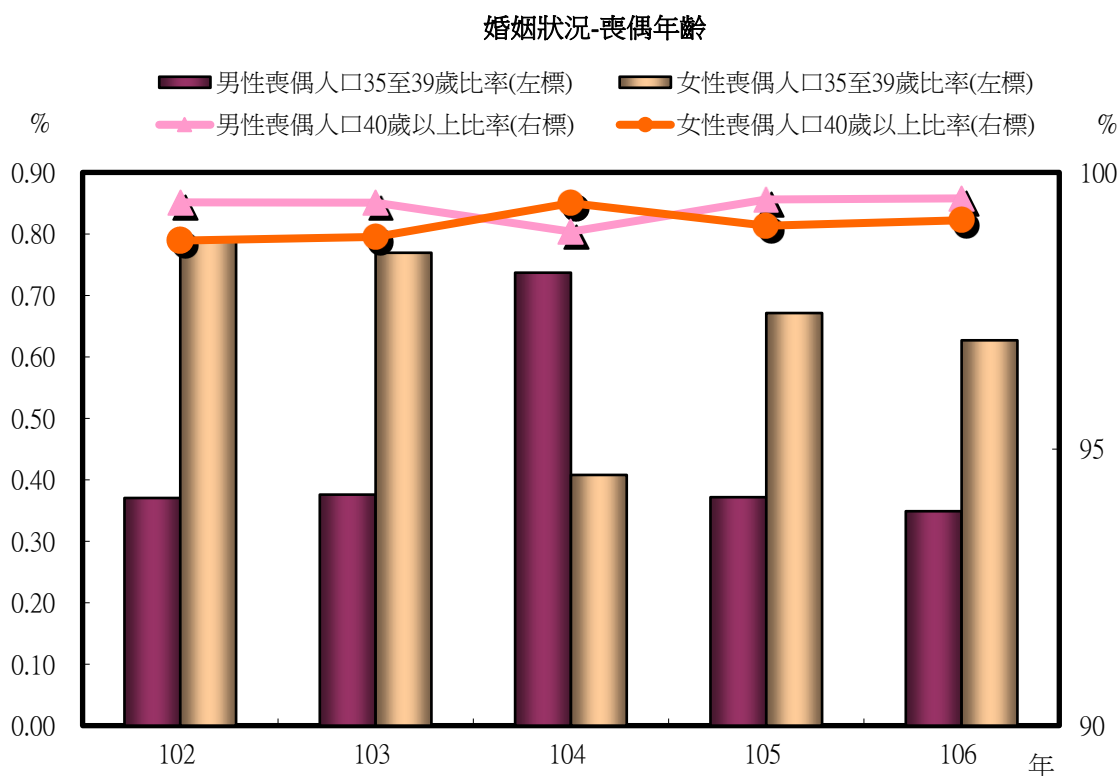
項目	15歲以上離婚人口結構比											
	15-19歲		20-24歲		25-29歲		30-34歲		35-39歲		40歲以上	
	男	女	男	女	男	女	男	女	男	女	男	女
單位	%	%	%	%	%	%	%	%	%	%	%	%
民國102年底	0.01	0.04	0.22	0.54	1.48	3.02	5.58	9.00	10.98	12.54	81.73	74.85
民國103年底	0.01	0.05	0.23	0.54	1.32	2.48	5.07	8.34	10.72	12.43	82.66	76.17
民國104年底	0.01	0.04	0.25	0.57	1.26	2.11	4.45	7.49	10.23	12.27	83.80	77.52
民國105年底	0.01	0.04	0.28	0.58	1.29	2.07	4.01	6.57	9.50	11.80	84.92	78.94
民國106年底	0.00	0.03	0.30	0.57	1.34	2.03	3.62	5.75	9.02	11.39	85.73	80.22
106年較105年增減數	-0.005	-0.011	0.021	-0.002	0.05	-0.04	-0.39	-0.82	-0.49	-0.41	0.81	1.28
106年較105年增減%	--	--	--	--	--	--	--	--	--	--	--	--

資料來源：本府民政局

3-11 婚姻狀況 - 喪偶年齡結構

臺南市15歲以上女性喪偶人口中，39歲以下所占比率多較男性高，40歲以上則多為男性所占比率高於女性，惟104年有翻轉的現象。

本市106年底15歲以上男女性喪偶人口均以40歲以上所占比率最高，男性為99.53%，女性為99.13%，分別較105年底男性99.51%增加0.02個百分點、女性99.04%增加0.10個百分點。其次為35至39歲，男性為0.35%，女性為0.63%，分別較105年底男性0.37%減少0.02個百分點、女性0.67%減少0.04個百分點。



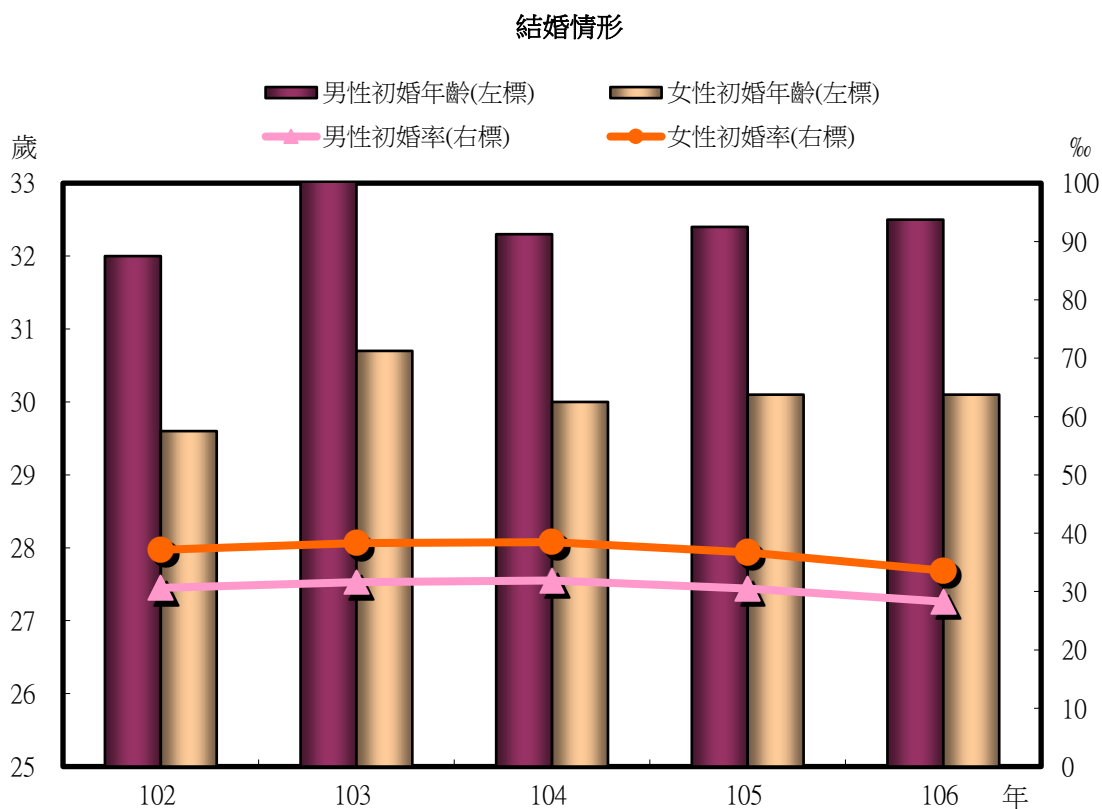
項目	15歲以上喪偶人口結構比											
	15-19歲		20-24歲		25-29歲		30-34歲		35-39歲		40歲以上	
	男	女	男	女	男	女	男	女	男	女	男	女
單位	%	%	%	%	%	%	%	%	%	%	%	%
民國102年底	-	-	-	0.01	0.04	0.10	0.13	0.34	0.37	0.79	99.46	98.77
民國103年底	-	-	-	0.00	0.04	0.07	0.13	0.32	0.38	0.77	99.46	98.84
民國104年底	-	-	0.00	-	0.04	0.02	0.29	0.13	0.74	0.41	98.93	99.44
民國105年底	-	-	-	0.00	0.03	0.03	0.09	0.26	0.37	0.67	99.51	99.04
民國106年底	-	-	-	0.00	0.02	0.03	0.10	0.21	0.35	0.63	99.53	99.13
106年較105年增減數	-	-	-	-0.001	-0.008	-0.001	0.01	-0.05	-0.02	-0.04	0.02	0.10
106年較105年增減%	--	--	--	--	--	--	--	--	--	--	--	--

資料來源：本府民政局

3-12結婚情形

臺南市初婚年齡及再婚率為男性高於女性；初婚率則為女性高於男性。

本市106年初婚平均年齡男性為32.5歲，女性為30.1歲，分別較105年男性32.4歲增加0.1歲（0.31%）、女性30.1歲持平；初婚率男性為28.26‰，女性為33.57‰，分別較105年男性30.51‰減少2.25個千分點、女性36.73‰減少3.16個千分點。



項目	外籍配偶與大陸(含港澳)配偶		初婚年齡平均數		初婚年齡中位數		初婚率		再婚率	
	男	女	男	女	男	女	男	女	男	女
單位	人	人	歲	歲	歲	歲	‰	‰	‰	‰
民國102年底	951	219	32.00	29.60	31.70	29.30	30.61	37.14	19.13	10.63
民國103年底	1,011	270	33.40	30.70	31.40	28.70	31.59	38.30	19.63	10.95
民國104年底	996	270	32.30	30.00	32.00	29.70	31.89	38.47	19.74	11.27
民國105年底	951	268	32.40	30.10	32.10	29.80	30.51	36.73	18.28	10.53
民國106年底	991	340	32.50	30.10	32.10	29.60	28.26	33.57	17.18	10.54
106年較105年增減數	40	72	0.10	-	-	-0.20	-2.25	-3.16	-1.10	0.01
106年較105年增減%	4.21	26.87	0.31	--	--	-0.67	--	--	--	--

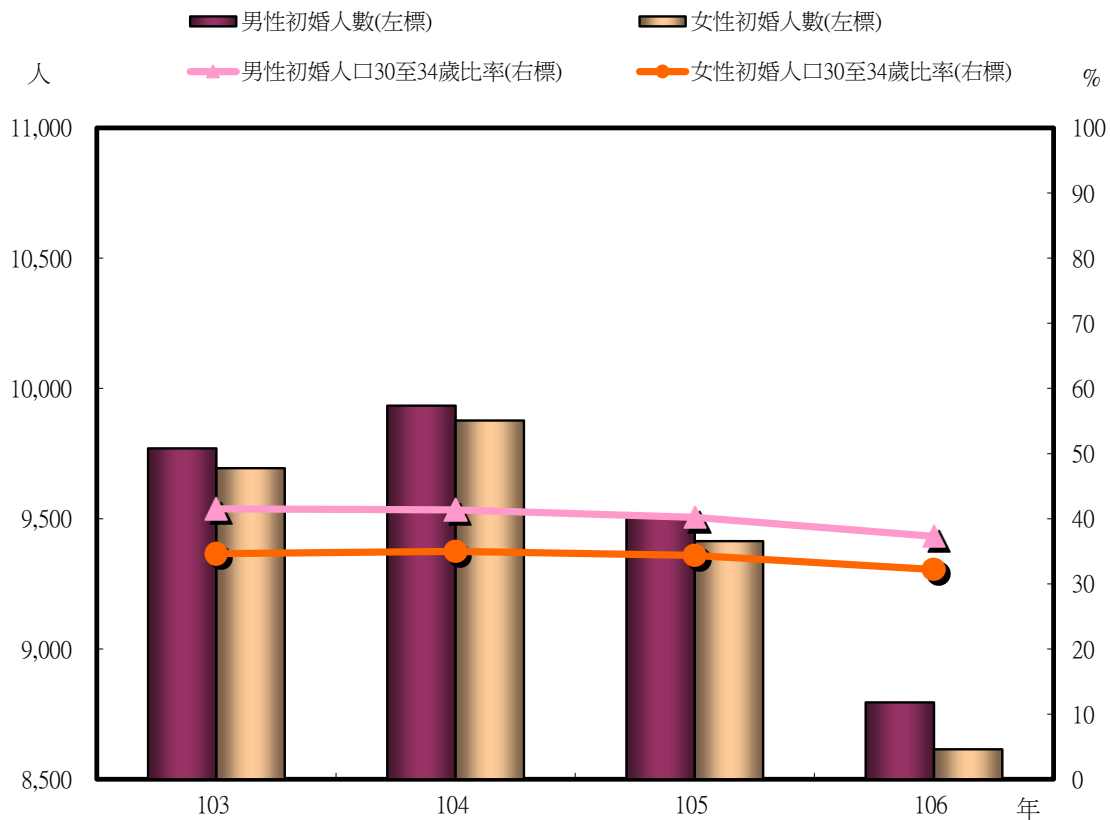
資料來源：內政部統計處

3-13初婚情形

臺南市初婚人數為男性多於女性，女性初婚人數29歲以下所占比率均高於男性，29歲以上則低於男性。

本市106年初婚人數男性為8,795人，女性為8,615人，分別較105年男性9,509人減少714人（-7.51%）、女生9,414人減少799人（-8.49%）；男性初婚年齡以30至34歲居多占37.29%，女性則集中於25至29歲占39.07%。

初婚情形



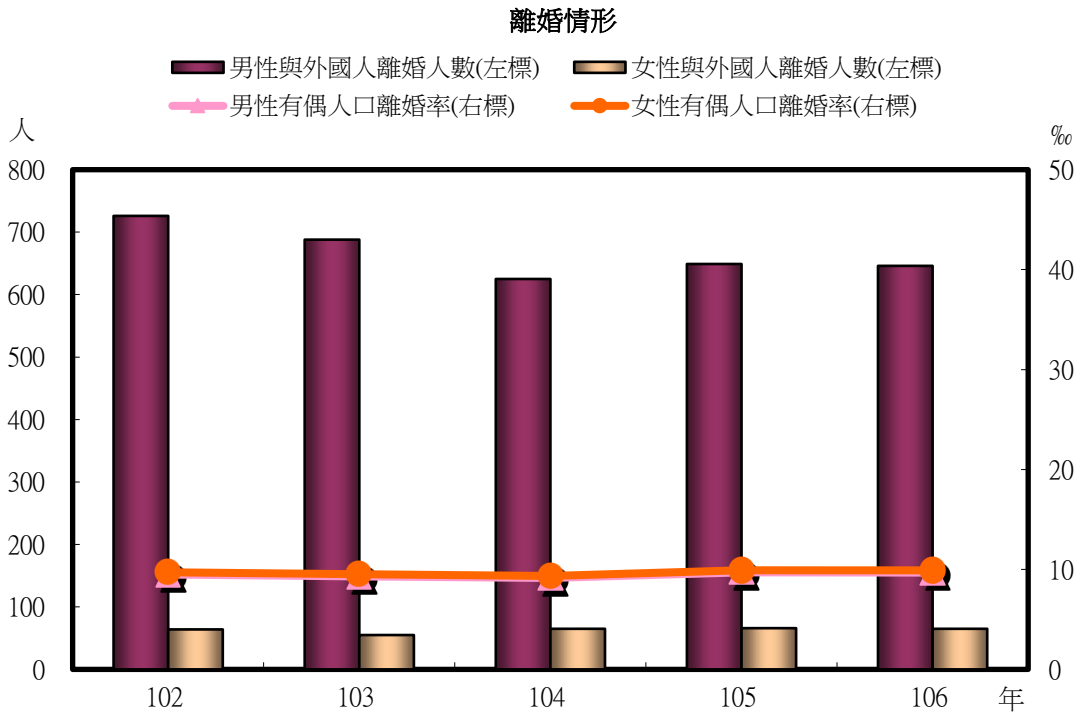
項目	性別比率				年齡別結構比																
	男		女		未滿15歲		15-19歲		20-24歲		25-29歲		30-34歲		35-39歲		40-44歲		45歲以上		
	人數	%	人數	%	男	女	男	女	男	女	男	女	男	女	男	女	男	女	男	女	
單位	%	人	%	人	%	%	%	%	%	%	%	%	%	%	%	%	%	%	%	%	
民國102年底	50.10	9,484	49.90	9,447	-	0.01	0.44	1.85	5.94	12.92	29.93	41.03	41.46	33.67	16.02	8.06	3.99	1.69	2.22	0.76	
民國103年底	50.20	9,770	49.80	9,694	-	0.00	0.42	1.89	5.91	12.37	28.64	39.07	41.51	34.65	17.28	9.14	4.28	2.03	1.97	0.86	
民國104年底	50.14	9,934	49.86	9,877	-	-	0.27	1.64	5.86	12.31	27.68	37.99	41.36	34.99	17.53	10.22	5.01	2.05	2.29	0.80	
民國105年底	50.25	9,509	49.75	9,414	-	-	0.42	1.67	5.69	12.05	27.13	37.74	40.21	34.37	18.78	10.59	5.22	2.42	1.62	0.71	
民國106年底	50.52	8,795	49.48	8,615	-	-	0.34	1.88	5.75	12.18	28.49	39.07	37.29	32.20	19.44	11.03	5.95	2.57	2.73	1.08	
106年較105年增減數	0.27	-714	-0.27	-799	-	-	-0.08	0.21	0.06	0.13	1.36	1.33	-2.92	-2.17	0.66	0.44	0.73	0.14	1.11	0.37	
106年較105年增減%	--	-7.51	--	-8.49	--	--	--	--	--	--	--	--	--	--	--	--	--	--	--	--	--

資料來源：本府民政局

3-14離婚情形

臺南市有偶人口離婚率女性略高於男性；與外國人離婚人數則為男性多於女性。

本市106年有偶人口離婚率男性為9.69%、女性為9.9%，分別較105年男性9.71%減少0.02個千分點、女性9.92%減少0.02個千分點；與外國人離婚人數男性為646人，女性為65人，分別較105年男性649人減少3人(-0.46%)、女性66人減少1人(-1.52%)。



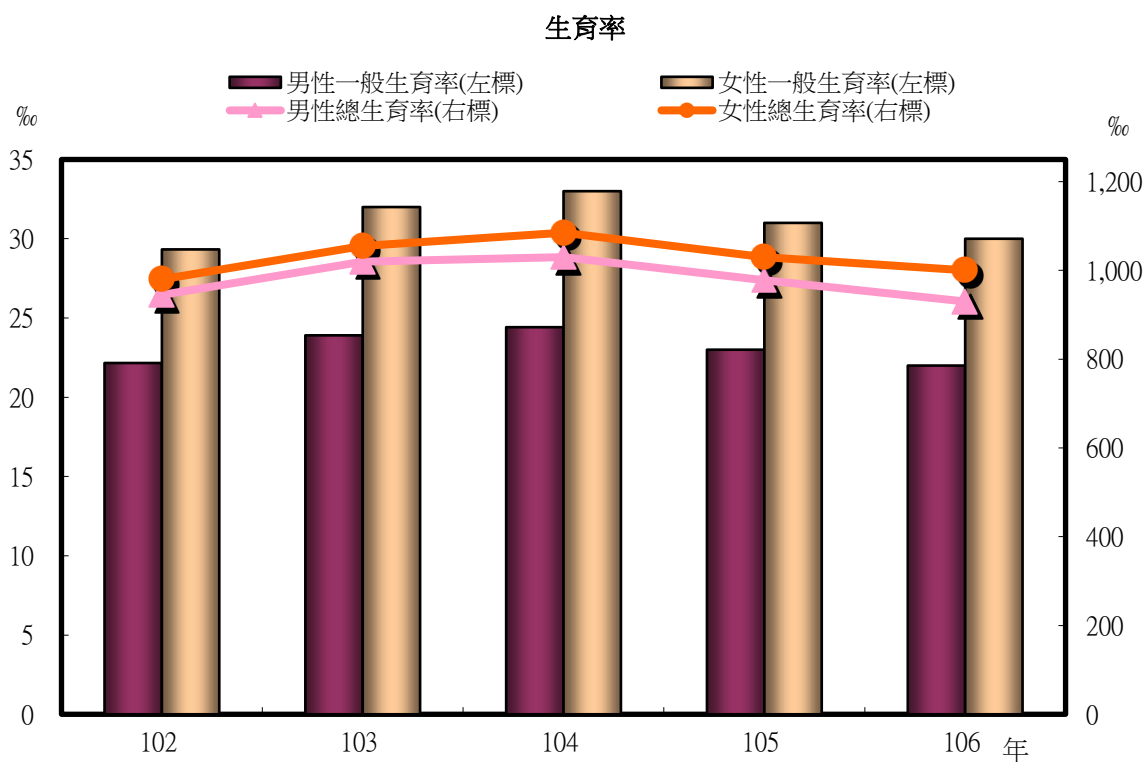
項目	與外國人離婚人數		有偶人口離婚率	
	男	女	男	女
單位	人	人	‰	‰
民國102年底	726	64	9.49	9.71
民國103年底	688	55	9.31	9.53
民國104年底	625	65	9.15	9.35
民國105年底	649	66	9.71	9.92
民國106年底	646	65	9.69	9.90
106年較105年增減數	-3	-1	-0.02	-0.02
106年較105年增減%	-0.46	-1.52	--	--

資料來源：內政部統計處

3-15生育率

臺南市一般生育率為女性高於男性；總生育率亦為女性高於男性。

本市106年一般生育率男性為22‰，女性為30‰，男性較105年23‰減少1個千分點、女性亦較105年31‰減少1個千分點。總生育率男性為930‰，女性為1,000‰，即平均每一15至未滿60歲之男性總生育數為0.93人，而平均每一15至未滿50歲之育齡婦女總生育數為1人，分別較105年男性0.978人減少0.048人、女性1.03人減少0.03人。



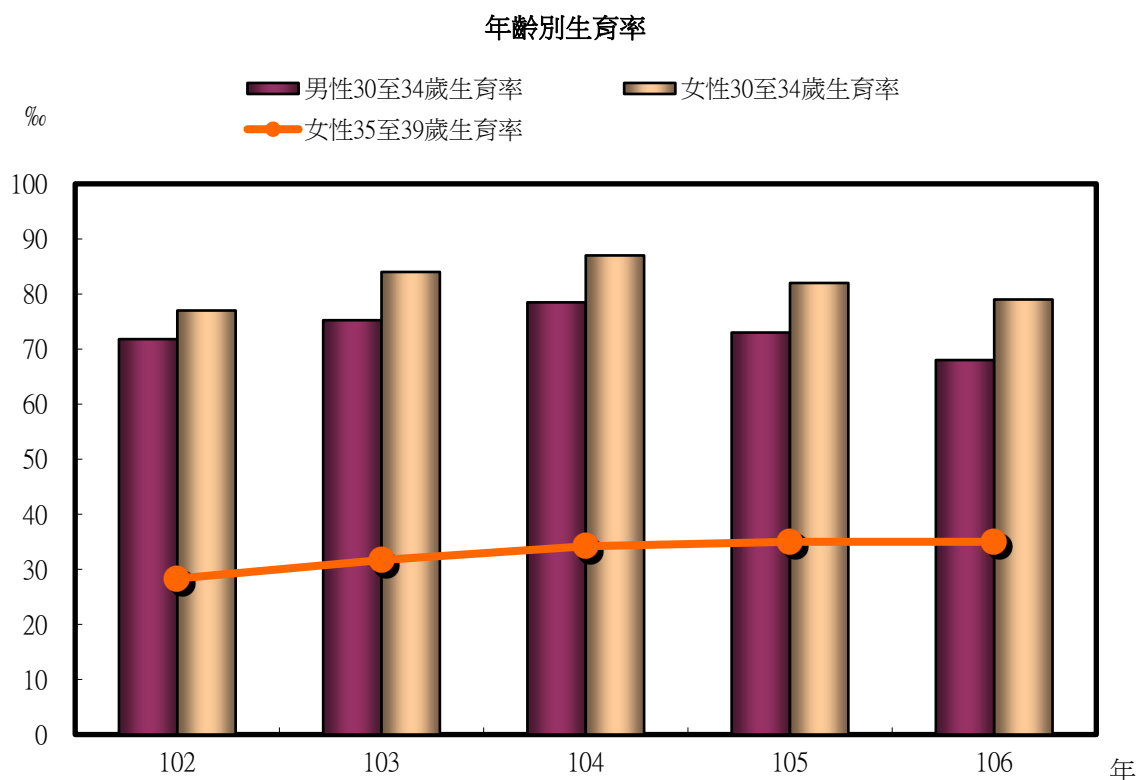
項目	一般生育率		總生育率		有偶婦女一般生育率
	男	女	男	女	
單位	‰	‰	‰	‰	‰
民國102年底	22	29	945	980	68
民國103年底	24	32	1,020	1,055	70
民國104年底	24	33	1,030	1,085	77
民國105年底	23	31	978	1,030	--
民國106年底	22	30	930	1,000	--
106年較105年增減數	-1	-1	-48	-30	--
106年較105年增減%	--	--	--	--	--

資料來源：內政部統計處、本府民政局

3-16年齡別生育率

臺南市年齡別生育率中，34歲以下為女性高於男性，35歲以上則為男性高於女性。

本市106年年齡別生育率男女性均以30至34歲最高，男性為68%，女性為79%，分別較105年男性73%減少5個千分點、女性82%減少3個千分點；其次男性為35至39歲之54%，女性為25至29歲之52%，分別較105年男性56%減少2個千分點、女性則較105年55%減少3個千分點。



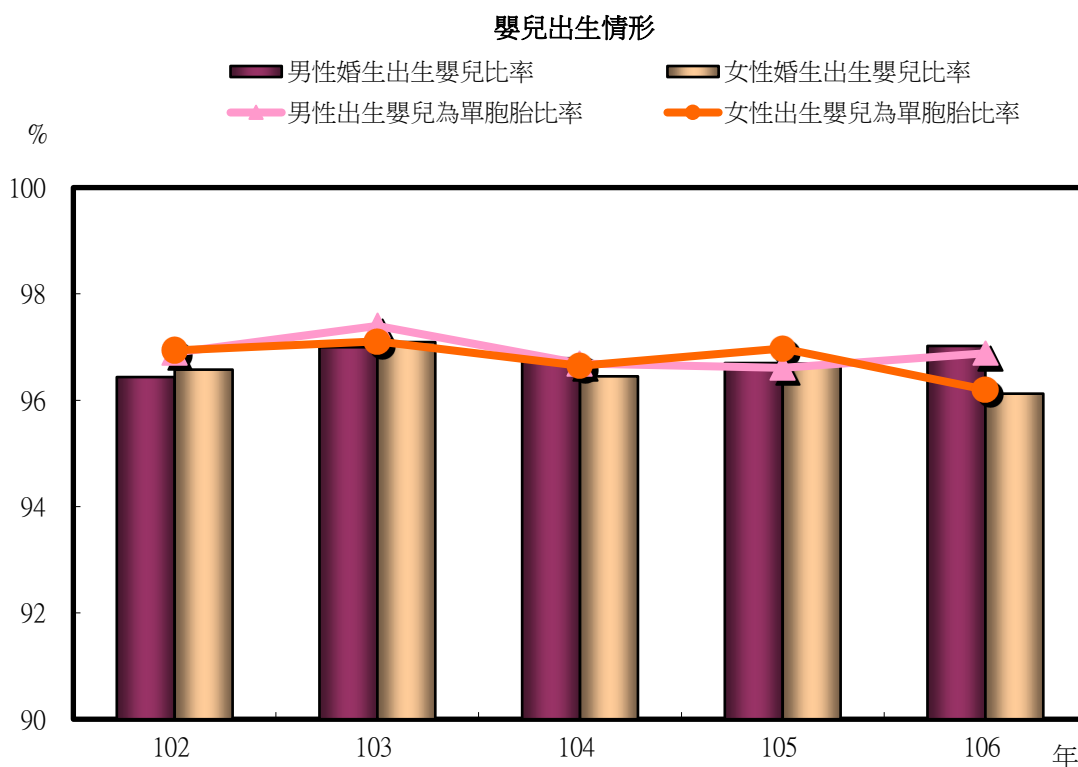
項目	15-19歲		20-24歲		25-29歲		30-34歲		35-39歲		40-44歲		45-49歲		50-59歲	
	男	女	男	女	男	女	男	女	男	女	男	女	男	女	男	女
單位	‰	‰	‰	‰	‰	‰	‰	‰	‰	‰	‰	‰	‰	‰	‰	‰
民國102年底	1	3	7	19	34	58	72	77	54	34	17	5	4	0	1	-
民國103年底	1	3	7	19	39	62	75	84	55	38	22	5	4	0	1	-
民國104年底	-	3	8	18	36	62	78	87	60	41	19	6	4	0	1	-
民國105年底	0	3	7	17	33	55	73	82	56	42	20	7	5	0	1	-
民國106年底	0	3	7	17	31	52	68	79	54	42	21	7	5	0	1	-
106年較105年增減數	0	-	-	-	-2	-3	-5	-3	-2	-	1	-	-	0	-	-
106年較105年增減%	--	--	--	--	--	--	--	--	--	--	--	--	--	--	--	--

資料來源：內政部統計處

3-17 嬰兒出生情形

臺南市出生嬰兒以婚生比率為最高，且男女性差距甚微；出生嬰兒之單胞胎比率亦同。

本市106年男女性出生嬰兒均以婚生比率為最高，男性為97.02%，女性為96.12%，分別較105年男性96.7%增加0.32個百分點、女性96.69%減少0.57個百分點；單胞胎比率為最高，男性為96.88%，女性為96.2%，分別較105年男性96.61%增加0.27個百分點、女性96.97%減少0.78個百分點。



項目	粗出生率		出生情形結構比						生育胎生數結構比					
			婚生		非婚生		棄嬰		單胞胎		雙胞胎		3胞胎以上	
	男	女	男	女	男	女	男	女	男	女	男	女	男	女
單位	‰	‰	%	%	%	%	%	%	%	%	%	%	%	%
民國102年	8.05	7.66	96.44	96.58	3.56	3.42	-	-	96.90	96.94	3.10	3.06	-	-
民國103年	8.43	7.95	97.00	97.09	2.99	2.91	0.01	-	97.40	97.11	2.53	2.87	0.08	0.03
民國104年	8.68	8.05	96.79	96.45	3.21	3.54	-	0.01	96.69	96.65	3.31	3.35	-	-
民國105年	8.22	7.37	96.70	96.69	3.30	3.31	-	-	96.61	96.97	3.36	2.98	0.03	0.04
民國106年	7.55	7.05	97.02	96.12	2.98	3.86	-	0.02	96.88	96.20	3.06	3.74	0.06	0.06
106年較105年增減數	-0.67	-0.32	0.32	-0.57	-0.32	0.55	-	0.02	0.27	-0.78	-0.30	0.76	0.03	0.02
106年較105年增減%	--	--	--	--	--	--	--	--	--	--	--	--	--	--

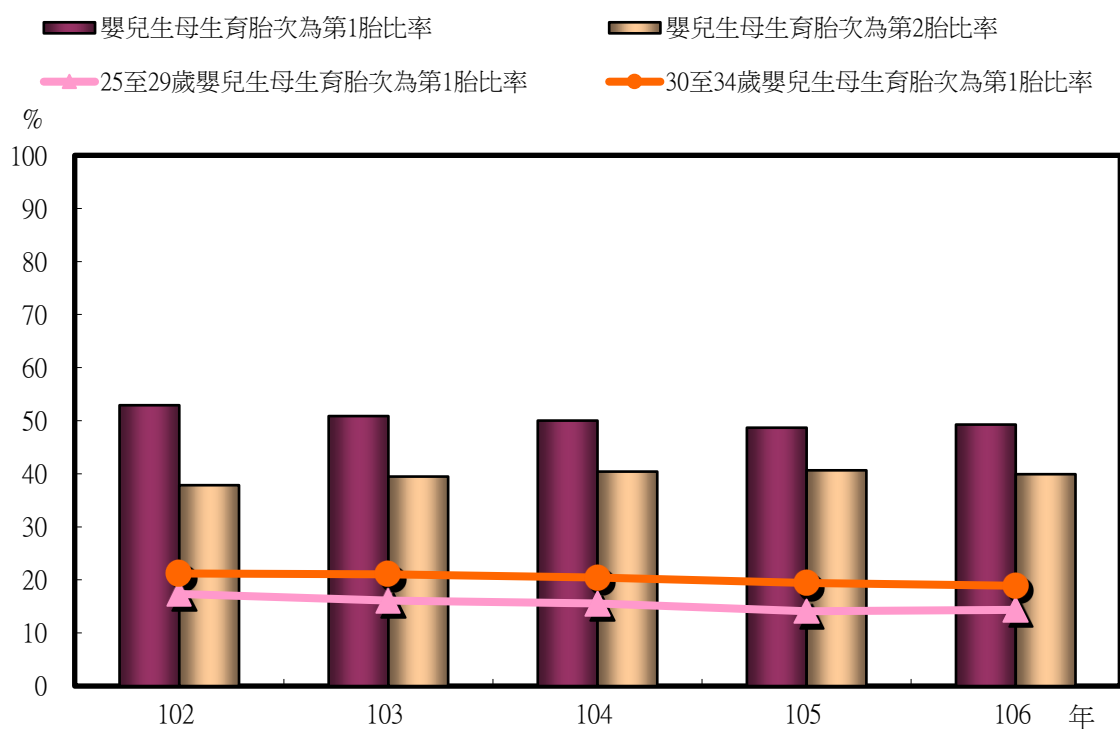
資料來源：本府民政局

3-18嬰兒生母生育胎次及年齡

臺南市嬰兒生母生育胎次為第1胎者近5成；生母年齡以30至34歲為最多，其次為25至29歲，兩者合逾3成3。

本市106年嬰兒生母生育胎次為第1胎者有49.27%，較105年48.68%增加0.59個百分點，其中生母年齡以30至34歲為最多，占18.9%，較105年19.42%減少0.52個百分點，其次為25至29歲，占14.34%，較105年14.1%增加0.24個百分點。

嬰兒生母生育胎次及年齡



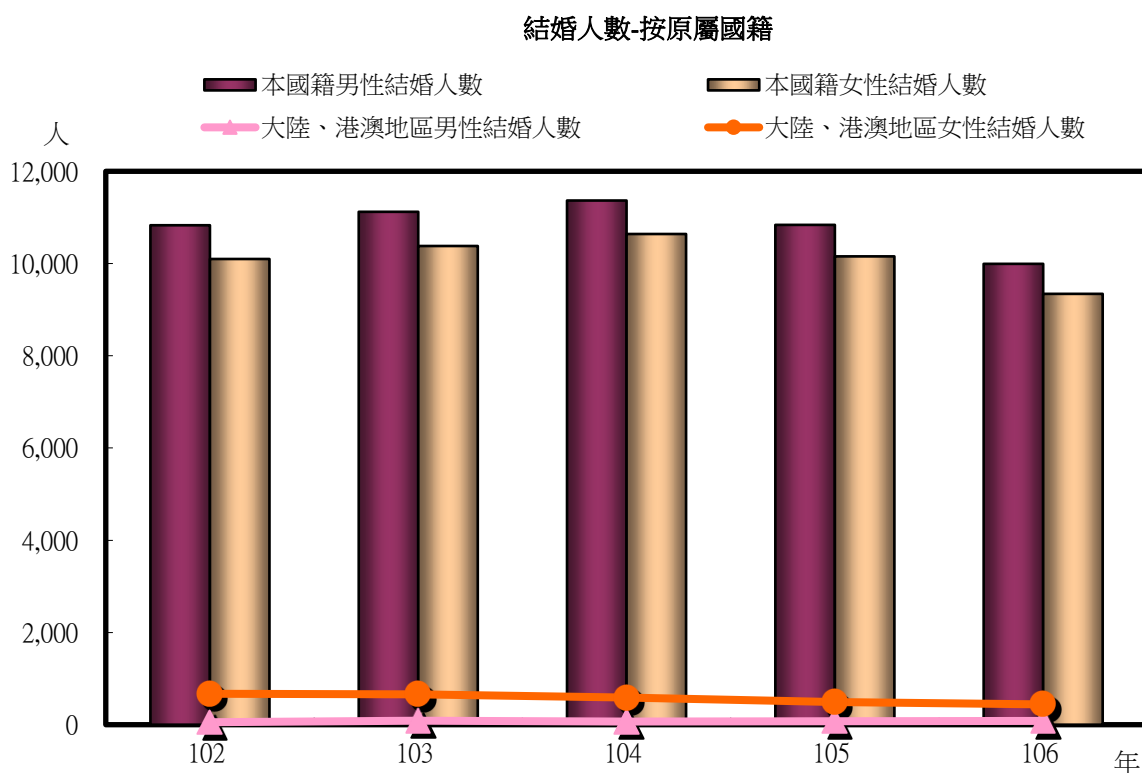
項目	首次生產婦女之平均年齡	生母生育胎次及年齡結構比															
		第1胎	15-19歲							20-24歲	25-29歲	30-34歲	35-39歲	40-44歲	45-49歲	第2胎	第3胎
單位	歲	%	%	%	%	%	%	%	%	%	%	%	%	%	%	%	%
民國102年底	30.2	52.91	1.14	5.88	17.35	21.21	6.46	0.82	0.06	37.85	7.79	1.45					
民國103年底	30.3	50.87	1.12	5.50	16.10	21.08	6.42	0.62	0.03	39.47	8.06	1.59					
民國104年底	30.5	50.02	1.02	5.00	15.58	20.46	7.03	0.89	0.04	40.41	7.88	1.68					
民國105年底	30.9	48.68	1.02	4.80	14.10	19.42	8.16	1.14	0.05	40.65	8.75	1.92					
民國106年底	30.9	49.27	0.84	5.10	14.34	18.90	8.75	1.26	0.07	39.92	8.79	2.02					
106年較105年增減數	0.0	0.59	-0.18	0.30	0.24	-0.52	0.59	0.12	0.02	-0.73	0.04	0.10					
106年較105年增減%	--	--	--	--	--	--	--	--	--	--	--	--					

資料來源：本府民政局

3-19結婚人數-按原屬國籍

臺南市本國籍結婚人數均為男性居多，大陸、港澳地區及外國籍結婚人數則以女性居多。

本市106年底本國籍結婚人數男性為9,993人，女性為9,342人，分別較105年底男性10,838人減少845人（減少7.80%）、女性10,155人減少813人（減少8.01%）；106年底大陸、港澳地區結婚人數男性為82人，女性為441人，分別較105年底男性72人增加10人（13.89%）、女性494人減少53人（減少10.73%）。



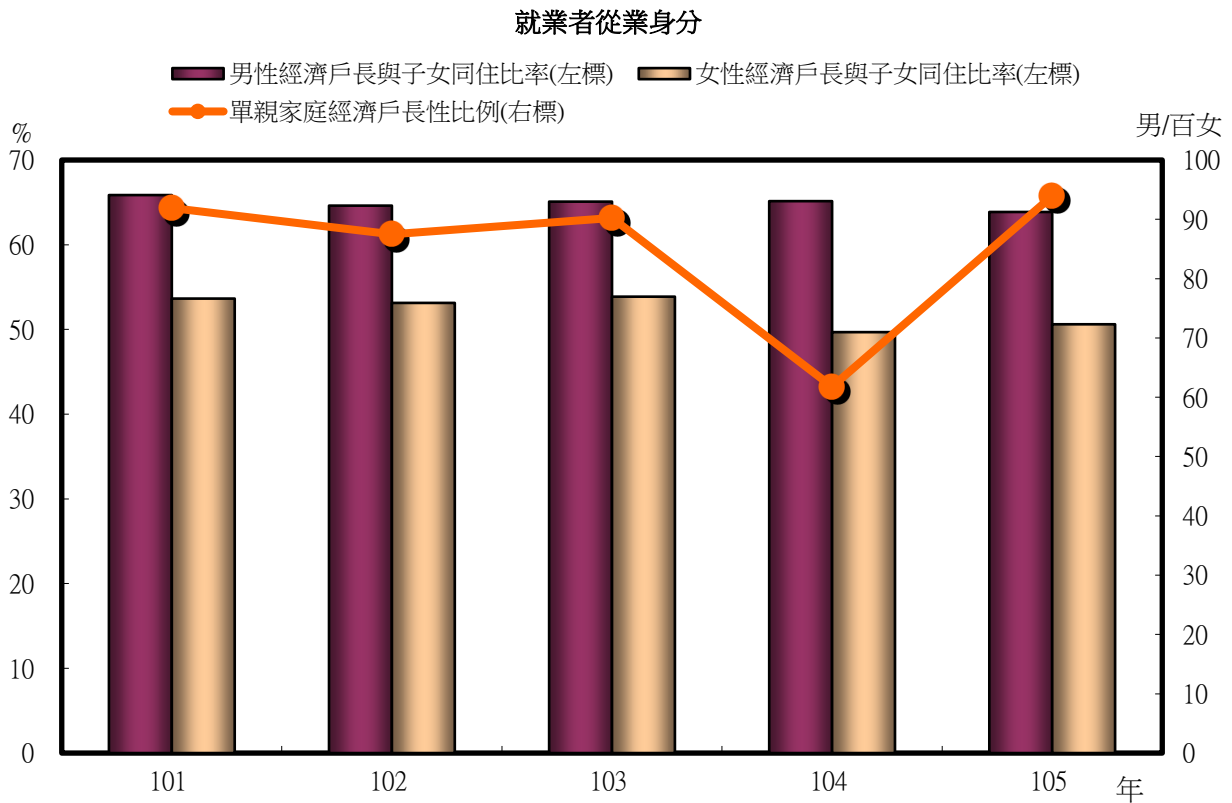
項目	結婚人數							
	總計		本國籍		大陸、港澳地區		外國籍	
	男	女	男	女	男	女	男	女
單位	人	人	人	人	人	人	人	人
民國102年底	11,049	11,049	10,830	10,098	54	671	165	280
民國103年底	11,391	11,391	11,121	10,380	87	657	183	354
民國104年底	11,636	11,636	11,366	10,640	71	587	199	409
民國105年底	11,106	11,106	10,838	10,155	72	494	196	457
民國106年底	10,333	10,333	9,993	9,342	82	441	258	550
106年較105年增減數	-773	-773	-845	-813	10	-53	62	93
106年較105年增減%	-6.96	-6.96	-7.80	-8.01	13.89	-10.73	31.63	20.35

資料來源：內政部統計處

3-20家庭組織型態

臺南市家庭經濟戶長與子女同住比率男性較女性為高；單親家庭經濟戶長女性約為男性的1.06倍。

本市105年男性經濟戶長與子女同住比率為63.87%、女性為50.61%，分別較104年男性65.14%減少1.28個百分點、女性49.68%增加0.93個百分點；105年單親家庭經濟戶長性比例為93.94，亦即每百位女性單親家庭經濟戶長對93.94位男性單親家庭經濟戶長，較104年61.78增加32.16。



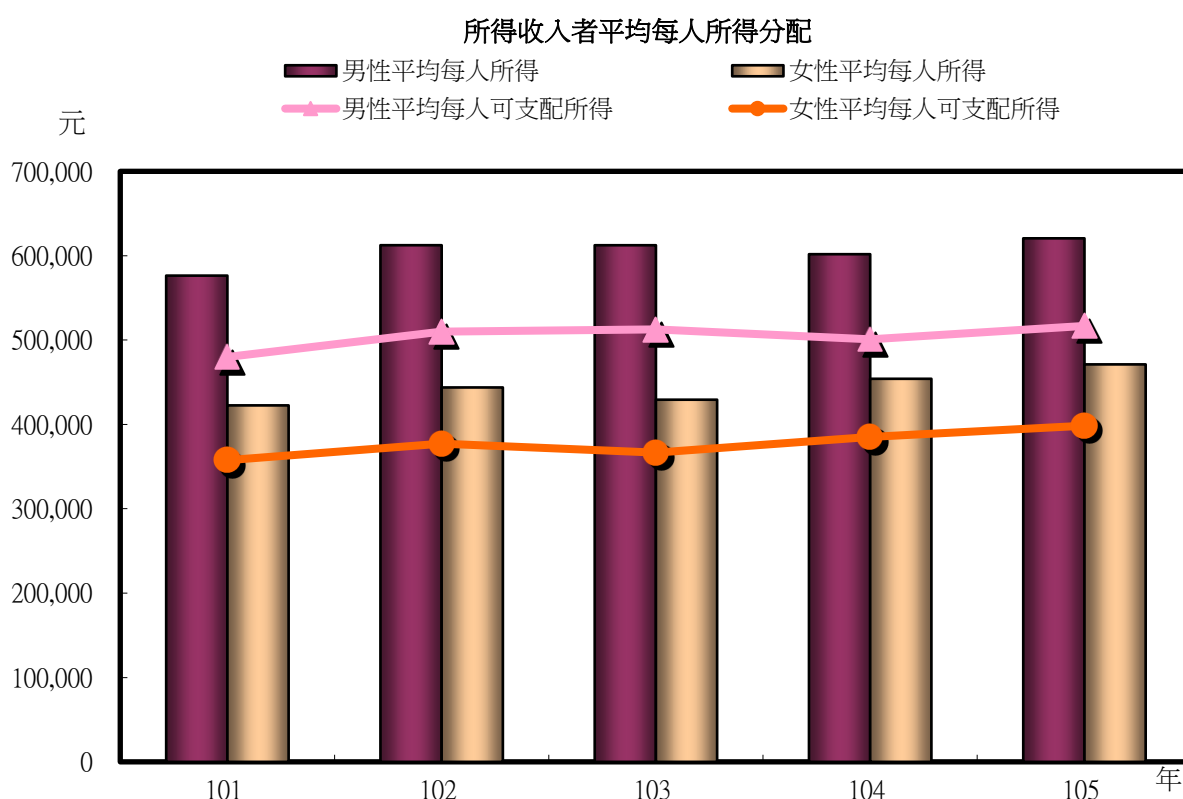
項目	經濟戶長與子女同住				單親家庭經濟戶長		
	人數		比率		人數		性比例
	男	女	男	女	男	女	
單位	人	人	%	%	人	人	男/百女
民國101年底	310,842	96,528	65.86	53.64	32,170	35,006	91.90
民國102年底	309,217	96,177	64.62	53.13	29,581	33,822	87.46
民國103年底	306,854	104,505	65.09	53.87	36,191	40,101	90.25
民國104年底	304,668	100,628	65.14	49.68	22,728	36,789	61.78
民國105年底	302,740	101,333	63.87	50.61	35,118	37,385	93.94
105年較104年增減數	-1,928	705	-1.28	0.93	12,390	596	32.16
105年較104年增減%	-0.63	0.70	--	--	54.51	1.62	--

資料來源：本府主計處「臺南市家庭收支調查報告」

3-21 家庭所得分配

臺南市所得收入者每人所得及每人可支配所得皆為男性高於女性(104年除外)。

本市105年所得收入者每人所得男性為620,627元、女性為471,191元，分別較104年男性601,800元增加18,827元(3.13%)、女性454,116元增加17,075元(3.76%)；所得收入者每人可支配所得男性516,746元、女性398,463元，分別較104年男性500,986元增加15,760元(3.15%)、女性385,095元增加13,368元(3.47%)。



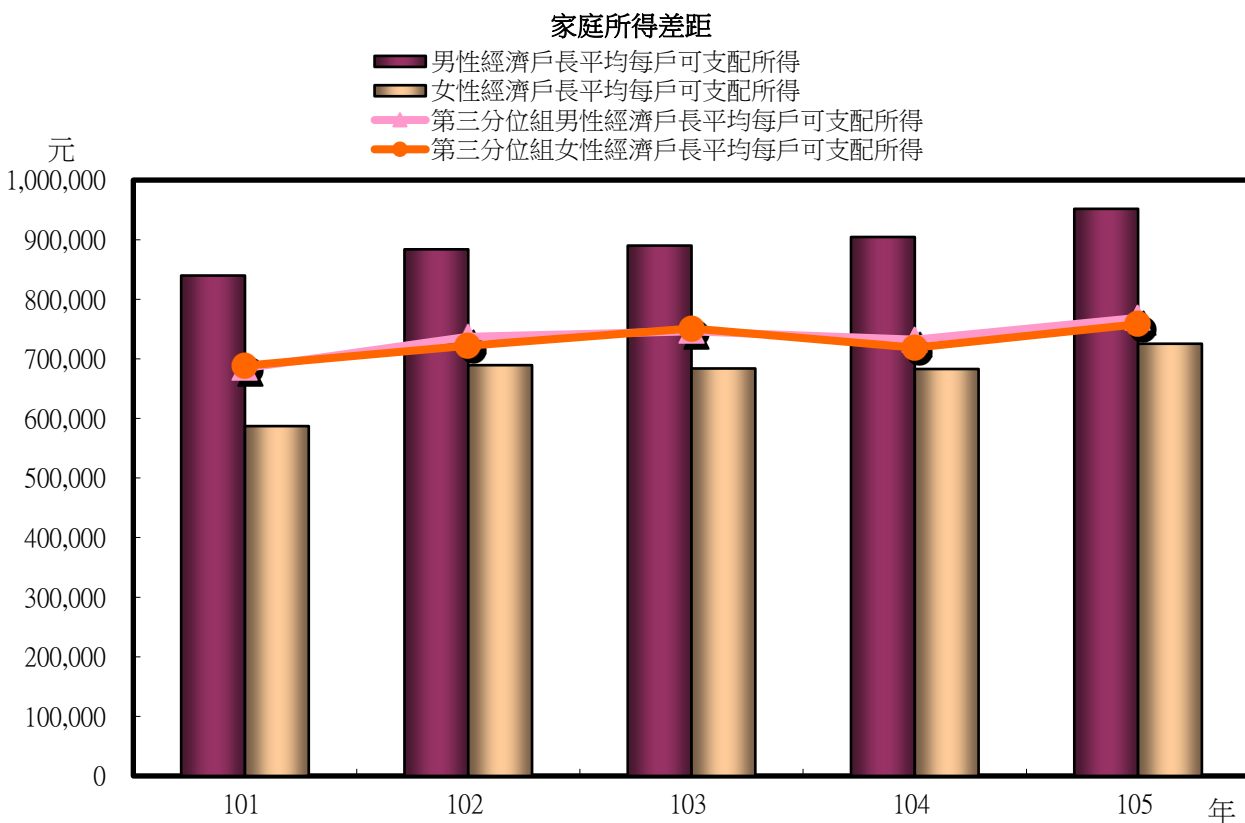
項目	按所得收入者性別分				按經濟戶長性別分			
	每人所得		每人可支配所得		每人所得		每人可支配所得	
	男	女	男	女	男	女	男	女
單位	元	元	元	元	元	元	元	元
民國101年底	576,415	422,593	479,954	357,631	306,433	283,552	246,072	227,205
民國102年底	612,450	443,837	510,028	377,271	325,434	316,386	261,882	257,459
民國103年底	612,417	429,321	512,696	366,706	331,170	324,903	265,762	266,266
民國104年底	601,800	454,116	500,986	385,095	330,886	350,847	264,070	285,184
民國105年底	620,627	471,191	516,746	398,463	357,033	356,194	285,931	287,617
105年較104年增減數	18,827	17,075	15,760	13,368	26,147	5,347	21,861	2,432
105年較104年增減%	3.13	3.76	3.15	3.47	7.90	1.52	8.28	0.85

資料來源：本府主計處「臺南市家庭收支調查報告」

3-22家庭所得差距

臺南市平均每戶家庭可支配所得男性經濟戶長多於女性經濟戶長。

本市105年經濟戶長為男性之每戶家庭可支配所得為951,760元、女性為725,341元，分別較104年男性904,478元增加47,282元（5.23%）、女性682,942元增加42,399元（6.21%）；第五分位組之男性經濟戶長平均每戶家庭可支配所得為1,824,262元、女性為1,769,029元，分別較104年男性1,680,542元增加143,721元（8.55%）、女性1,838,649元減少69,620元（減少3.79%）。



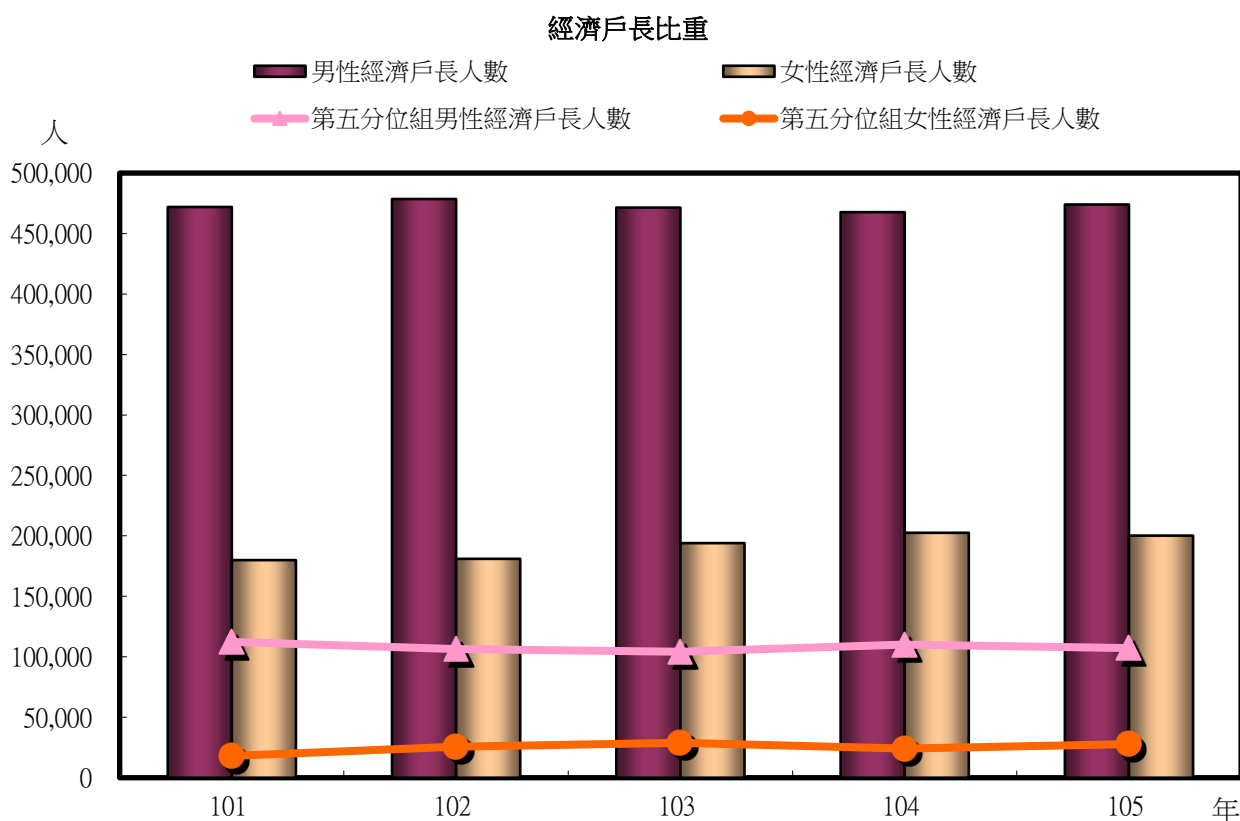
項目	經濟戶長性別每戶可支配所得按戶數五分位組											
	總平均		第一分位組 (低所得)		第二分位組		第三分位組		第四分位組		第五分位組 (高所得)	
	男	女	男	女	男	女	男	女	男	女	男	女
單位	元	元	元	元	元	元	元	元	元	元	元	元
民國101年底	839,831	587,125	250,739	250,951	464,891	466,439	684,306	688,437	938,546	925,064	1,526,443	1,426,820
民國102年底	883,824	689,405	274,069	266,100	506,288	498,507	737,046	722,125	983,047	981,993	1,676,029	1,601,880
民國103年底	890,078	683,845	291,776	272,601	526,781	515,025	746,384	750,828	987,585	1,009,277	1,623,727	1,541,610
民國104年底	904,478	682,942	259,727	250,393	489,483	483,090	732,233	718,670	1,002,609	1,026,622	1,680,542	1,838,649
民國105年底	951,760	725,341	279,987	278,894	527,558	518,501	768,766	758,160	1,034,688	1,059,911	1,824,262	1,769,029
105年較104年增減數	47,282	42,399	20,259	28,502	38,075	35,411	36,533	39,490	32,079	33,289	143,721	-69,620
105年較104年增減%	5.23	6.21	7.80	11.38	7.78	7.33	4.99	5.49	3.20	3.24	8.55	-3.79

資料來源：本府主計處「臺南市家庭收支調查報告」

3-23經濟戶長比重

臺南市經濟戶長以男性居多；在女性經濟戶長中則以第一分位組最多。

本市105年男性經濟戶長為474,016人、女性為200,217人，分別較104年男性467,686人增加6,330人(1.35%)、女性202,542人減少2,325人(減少1.15%)；第五分位組之男性經濟戶長為107,077人、女性27,768人，分別較104年男性109,984人減少2,907人(減少2.64%)、女性24,060人增加3,708人(15.41%)。



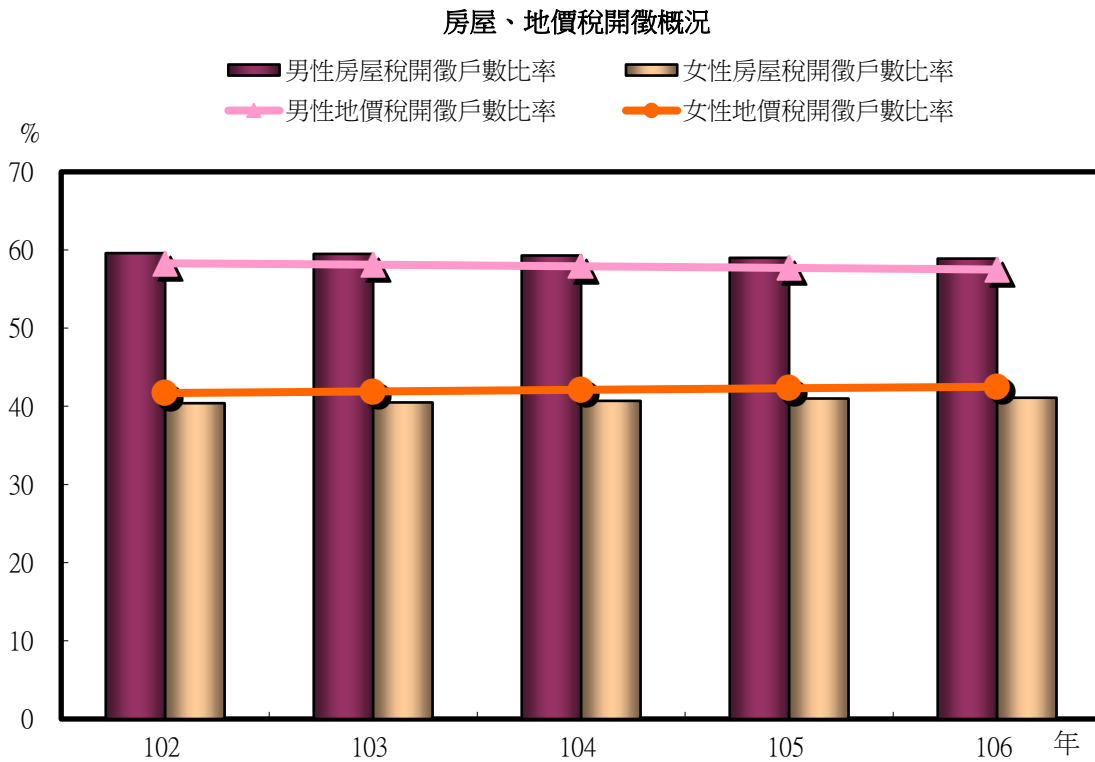
項目	經濟戶長性別按戶數五分位組											
	總計		第一分位組 (低所得)		第二分位組		第三分位組		第四分位組		第五分位組 (高所得)	
	男	女	男	女	男	女	男	女	男	女	男	女
單位	人	人	人	人	人	人	人	人	人	人	人	人
民國101年底	471,958	179,940	69,524	60,856	83,661	46,719	99,034	31,346	107,417	22,963	112,323	18,055
民國102年底	478,549	181,012	77,093	54,819	88,210	43,702	99,384	32,528	107,543	24,369	106,319	25,594
民國103年底	471,454	193,989	68,900	64,189	85,564	47,525	103,152	29,937	109,648	23,441	104,190	28,897
民國104年底	467,686	202,542	70,556	63,490	78,807	55,239	102,092	31,954	102,092	31,954	109,984	24,060
民國105年底	474,016	200,217	68,888	65,959	88,458	46,389	101,553	33,294	108,040	26,807	107,077	27,768
105年較104年增減數	6,330	-2,325	-1,668	2,469	9,651	-8,850	-540	1,341	5,947	-5,146	-2,907	3,708
105年較104年增減%	1.35	-1.15	-2.36	3.89	12.25	-16.02	-0.53	4.20	5.83	-16.11	-2.64	15.41

資料來源：本府主計處「臺南市家庭收支調查報告」

3-24房屋、地價稅開徵概況

臺南市房屋稅及地價稅開徵概況，以各面向來看男性比率皆高於女性，且女性所佔比率有逐年增加的趨勢。

本市106年房屋稅開徵戶數男女性所占比率，男性為58.90%、女性為41.10%，分別較105年男性59.00%減少0.10個百分點、女性41.00%增加0.10個百分點；就地價稅開徵戶數男女性所占比率來看，男性為57.50%、女性為42.50%，分別較105年男性57.70%減少0.20個百分點、女性42.30%增加0.20個百分點。



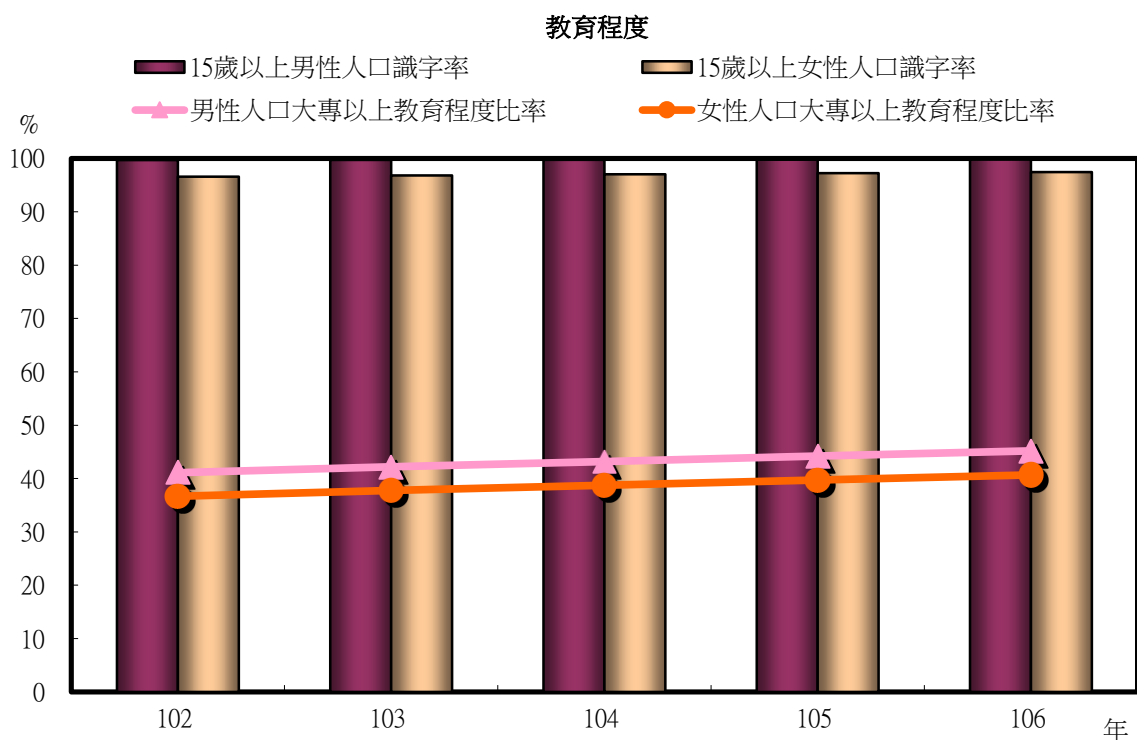
項目	房屋稅概況						地價稅概況							
	戶數		面積		現值		戶數		面積		地價		查定稅額	
	男	女	男	女	男	女	男	女	男	女	男	女	男	女
單位	%	%	%	%	%	%	%	%	%	%	%	%	%	%
民國102年	59.60	40.40	60.30	39.70	55.40	44.60	58.30	41.70	66.40	33.60	61.60	38.40	66.00	34.00
民國103年	59.50	40.50	60.20	39.80	55.30	44.70	58.10	41.90	66.30	33.70	61.50	38.50	65.80	34.20
民國104年	59.30	40.70	60.10	39.90	55.30	44.70	57.90	42.10	66.10	33.90	61.30	38.70	65.70	34.30
民國105年	59.00	41.00	60.10	39.90	55.30	44.70	57.70	42.30	65.90	34.10	61.20	38.80	65.50	34.50
民國106年	58.90	41.10	60.00	40.00	55.20	44.80	57.50	42.50	65.70	34.30	61.00	39.00	65.20	34.80
106年較105年增減數	-0.10	0.10	-0.10	0.10	-0.10	0.10	-0.20	0.20	-0.20	0.20	-0.20	0.20	-0.30	0.30
106年較105年增減%	--	--	--	--	--	--	--	--	--	--	--	--	--	--

資料來源：財政部

4-1 教育程度

臺南市15歲以上人口受國中以上各級教育比率除106年大學比率女性略高於男性外，餘均為男性高於女性，兩性15歲以上人口受大專以上教育比率均呈現正成長。

本市106年15歲以上人口教育程度男性及女性均以高級中等學校教育程度比率最高，分別為31.21%及27.65%；兩性在大專以上教育程度男性為45.19%、女性為40.68%，分別較105年底男性44.23%增加0.96個百分點、女性39.74%增加0.94個百分點。



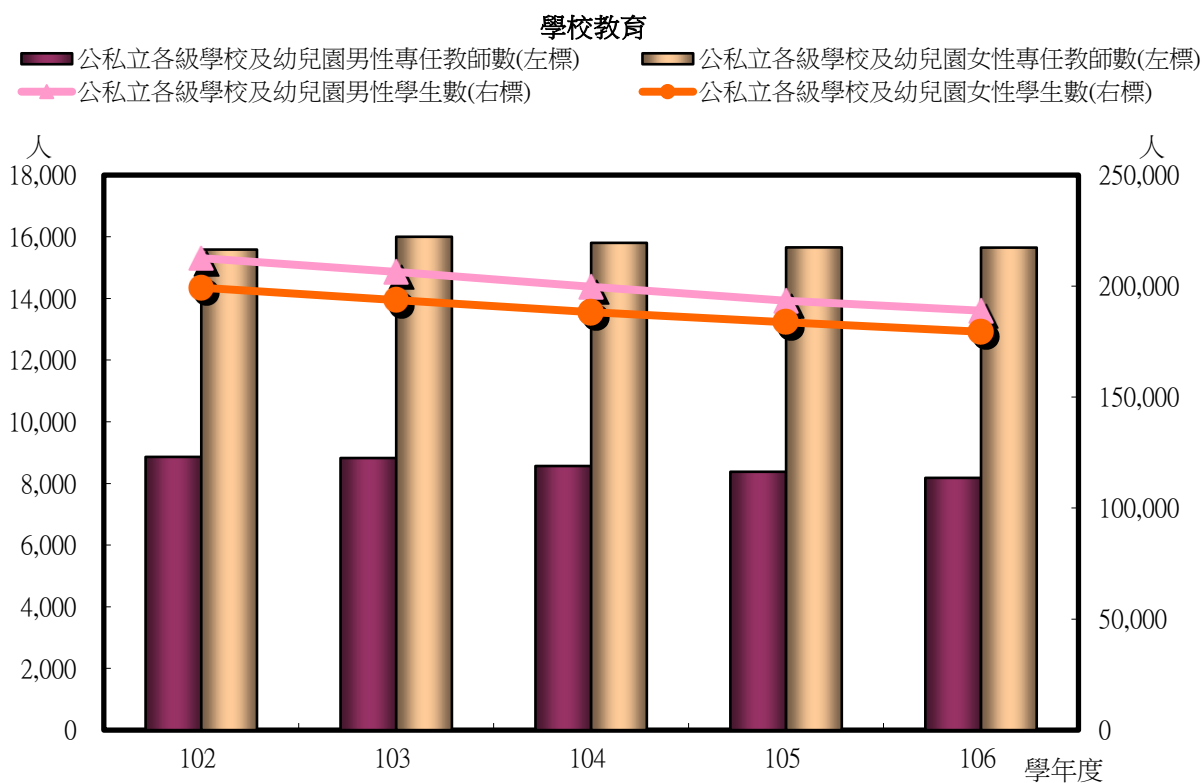
項目	15歲以上人口教育程度結構比														15歲以上人口識字率		15歲以上人口受大專以上教育比率		
	研究所		大學		專科		高級中等學校		國中		國小		自修及不識字		男	女	男	女	
	男	女	男	女	男	女	男	女	男	女	男	女	男	女	%	%	%	%	
單位	%	%	%	%	%	%	%	%	%	%	%	%	%	%	%	%	%	%	%
102年底	6.86	4.06	23.25	23.05	10.99	9.58	32.11	28.47	13.64	11.69	12.76	19.48	0.39	3.68	99.70	96.59	41.10	36.68	
103年底	7.24	4.34	24.04	23.93	10.90	9.52	31.82	28.14	13.41	11.62	12.23	19.00	0.35	3.45	99.73	96.82	42.19	37.79	
104年底	7.57	4.58	24.79	24.73	10.82	9.43	31.57	27.94	13.17	11.48	11.75	18.61	0.32	3.22	99.75	97.04	43.18	38.75	
105年底	7.94	4.86	25.51	25.49	10.79	9.39	31.44	27.84	12.84	11.32	11.20	18.11	0.29	2.99	99.77	97.25	44.23	39.74	
106年底	8.26	5.10	26.21	26.23	10.73	9.35	31.21	27.65	12.62	11.22	10.71	17.67	0.27	2.78	99.79	97.45	45.19	40.68	
106年較105年增減數	0.32	0.24	0.70	0.74	-0.06	-0.04	-0.23	-0.19	-0.22	-0.10	-0.49	-0.44	-0.02	-0.21	0.02	0.20	0.96	0.94	
106年較105年增減%	--	--	--	--	--	--	--	--	--	--	--	--	--	--	--	--	--	--	

資料來源：內政部統計處。

4-2 學校教育

臺南市公私立各級學校及幼兒園專任教師數均以女性占多數；學生數則是男性多於女性。

本市106學年度各級學校及幼兒園專任教師數男性8,180人、女性15,648人，分別較105學年度男性8,378人減少198人(減少2.36%)、女性15,655人減少7人(減少0.04%)；學生數男性188,915人、女性179,419人，分別較105學年度男性193,357人減少4,442人(減少2.30%)、女性183,662人減少4,243人(減少2.31%)。



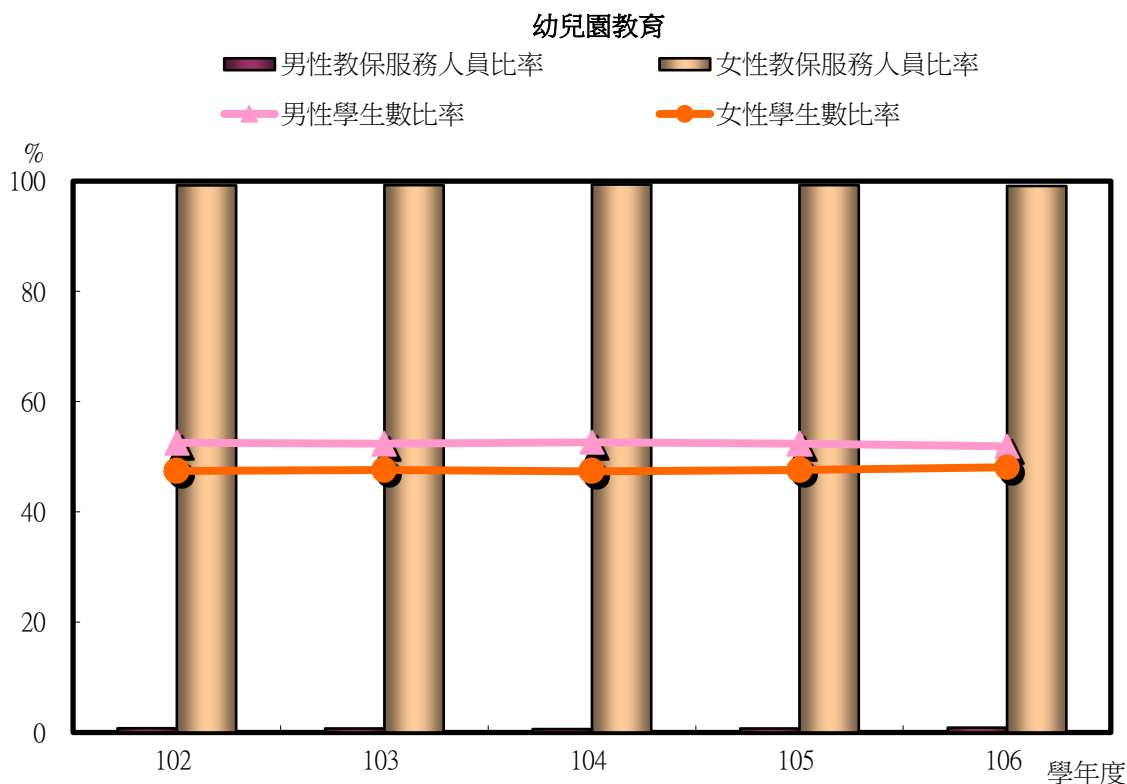
項目	專任教師數				學生數			
	男		女		男		女	
	人	性別比率	人	性別比率	人	性別比率	人	性別比率
單位	人	%	人	%	人	%	人	%
102學年度	8,860	36.25	15,584	63.75	212,581	51.62	199,267	48.38
103學年度	8,824	35.55	15,999	64.45	206,352	51.57	193,750	48.43
104學年度	8,565	35.15	15,802	64.85	199,747	51.47	188,316	48.53
105學年度	8,378	34.86	15,655	65.14	193,357	51.29	183,662	48.71
106學年度	8,180	34.33	15,648	65.67	188,915	51.29	179,419	48.71
106年較105年增減數	-198	-0.53	-7	0.53	-4,442	0	-4,243	0
106年較105年增減%	-2.36	--	-0.04	--	-2.30	--	-2.31	--

資料來源：教育部統計處。

4-3 幼兒園教育

臺南市公私立幼兒園教保服務人員數均以女性占多數；學生數則為男性多於女性。

本市106學年度公私立幼兒園教保服務人員數男性37人、女性4,166人，分別較105學年度男性29人增加8人(27.59%)、女性3,966人增加200人(5.04%)；學生數男性24,219人、女性22,444人，分別較105學年度男性22,669人增加1,550人(6.84%)、女性20,581人增加1,863人(9.05%)。



項目	教保服務人員數				學生數			
	男		女		男		女	
	人	性別比率 %	人	性別比率 %	人	性別比率 %	人	性別比率 %
單位	人	%	人	%	人	%	人	%
102學年度	29	0.77	3,757	99.23	21,139	52.58	19,064	47.42
103學年度	28	0.73	3,797	99.27	20,758	52.40	18,858	47.60
104學年度	24	0.62	3,841	99.38	21,439	52.64	19,292	47.36
105學年度	29	0.73	3,966	99.27	22,669	52.41	20,581	47.59
106學年度	37	0.88	4,166	99.12	24,219	51.90	22,444	48.10
106年較105年增減數	8	0.15	200	-0.15	1,550	-0.51	1,863	0.51
106年較105年增減%	27.59	--	5.04	--	6.84	--	9.05	--

資料來源：教育部統計處。

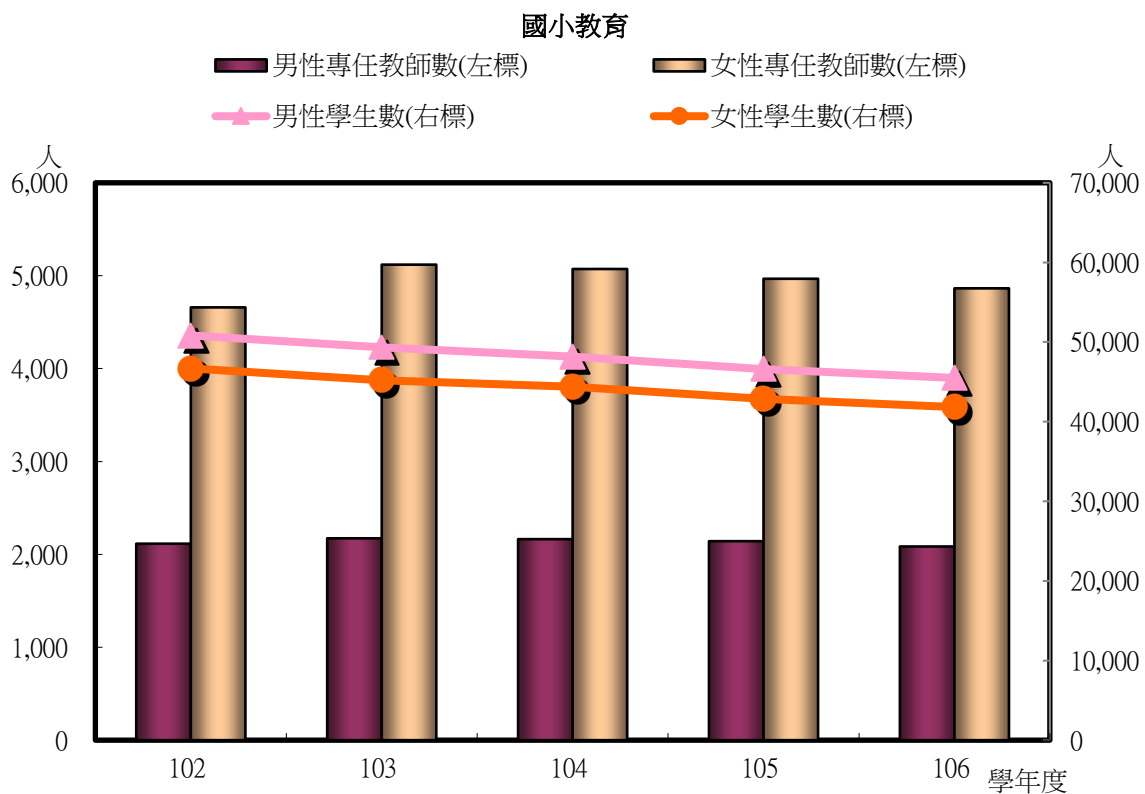
說明：1.因應幼兒教育及照顧法實施，原幼稚園及托兒所改制為幼兒園，故101學年度起學前教育階段統一改稱幼兒園。

2.教保服務人員數包含幼兒園之園長、教師(含教師、代理教師及學前特殊教育教師)、教保員及助理教保員。

4-4 國小教育

臺南市公私立國小專任教師數均以女性占多數；學生數則為男性多於女性；學生視力不良率為女性高於男性，且學生視力不良率呈逐年下降趨勢。

本市106學年度公私立國小專任教師數男性2,085人、女性4,864人，分別較105學年度男性2,142人減少57人(減少2.66%)、女性4,967人減少103人(減少2.07%)；學生數男性45,493人、女性41,836人，分別較105學年度男性46,595人減少1,102人(減少2.37%)、女性42,880人減少1,044人(減少2.43%)。



項目	專任教師數				學生數				學生視力不良率		粗就學率	
	男		女		男		女		男	女	男	女
	人	性別比率	人	性別比率	人	性別比率	人	性別比率	%	%	%	%
單位	人	%	人	%	人	%	人	%	%	%	%	%
102學年度	2,115	31.22	4,659	68.78	50,831	52.12	46,688	47.88	46.97	48.76	98.69	99.89
103學年度	2,173	29.80	5,119	70.20	49,331	52.19	45,198	47.81	45.83	47.11	98.64	99.50
104學年度	2,164	29.91	5,072	70.09	48,169	52.04	44,401	47.96	45.20	46.32	98.55	99.49
105學年度	2,142	30.13	4,967	69.87	46,595	52.08	42,880	47.92	44.87	46.00	98.60	99.62
106學年度	2,085	30.00	4,864	70.00	45,493	52.09	41,836	47.91	44.03	45.64	98.19	99.19
106年較105年增減數	-57	-0.13	-103	0.13	-1,102	0.01	-1,044	-0.01	-0.84	-0.36	-0.41	-0.43
106年較105年增減%	-2.66	--	-2.07	--	-2.37	--	-2.43	--	--	--	--	--

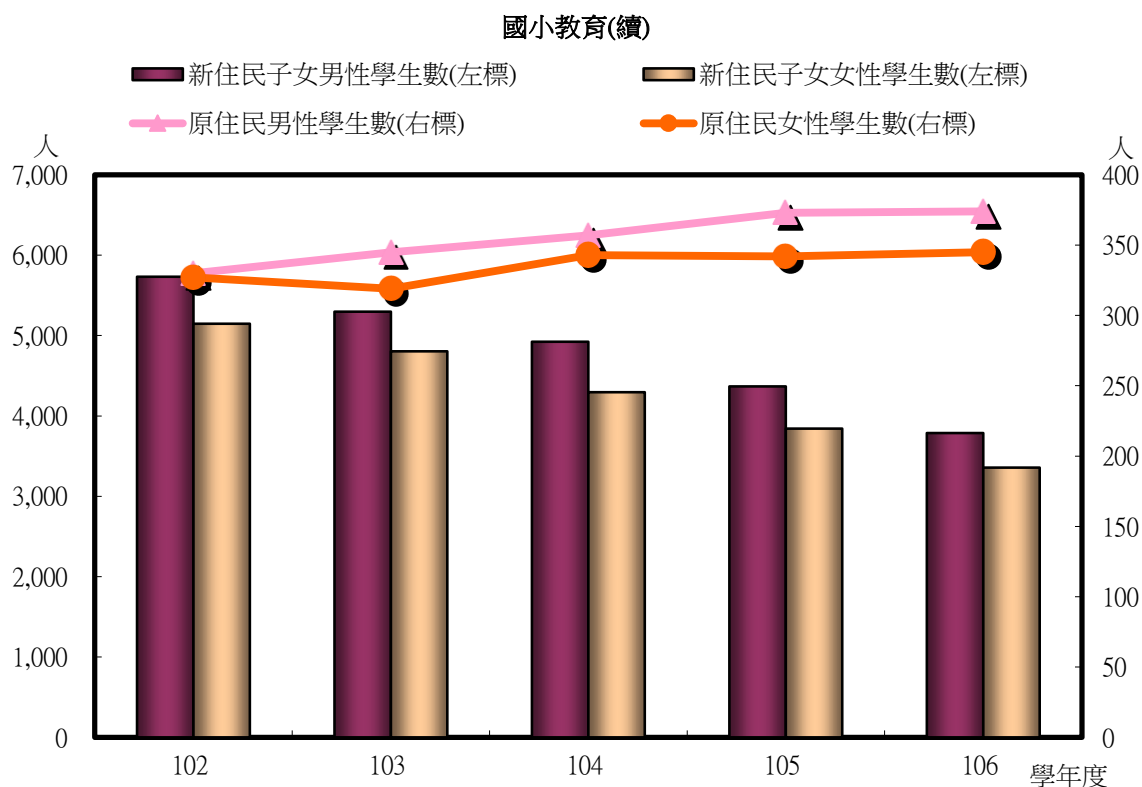
資料來源：教育部統計處。

說明：國小粗就學率=(國小學生+國小補校生+國小特教生)/6~11歲人口數*100。

4-5 國小教育(續)

臺南市新住民子女就讀公立國小學生數男性多於女性；學校主任級以上主管性比例呈現下降趨勢，惟103至104學年度略為上升。

本市106學年度新住民子女就讀公立國小學生數男性3,787人、女性3,357人，分別較105學年度男性4,367人減少580人(減少13.28%)、女性3,842人減少485人(減少12.62%)；國小原住民學生數男性374人、女性345人，分別較105學年度男性373人增加1人(0.27%)、女性342人增加3人(0.88%)。



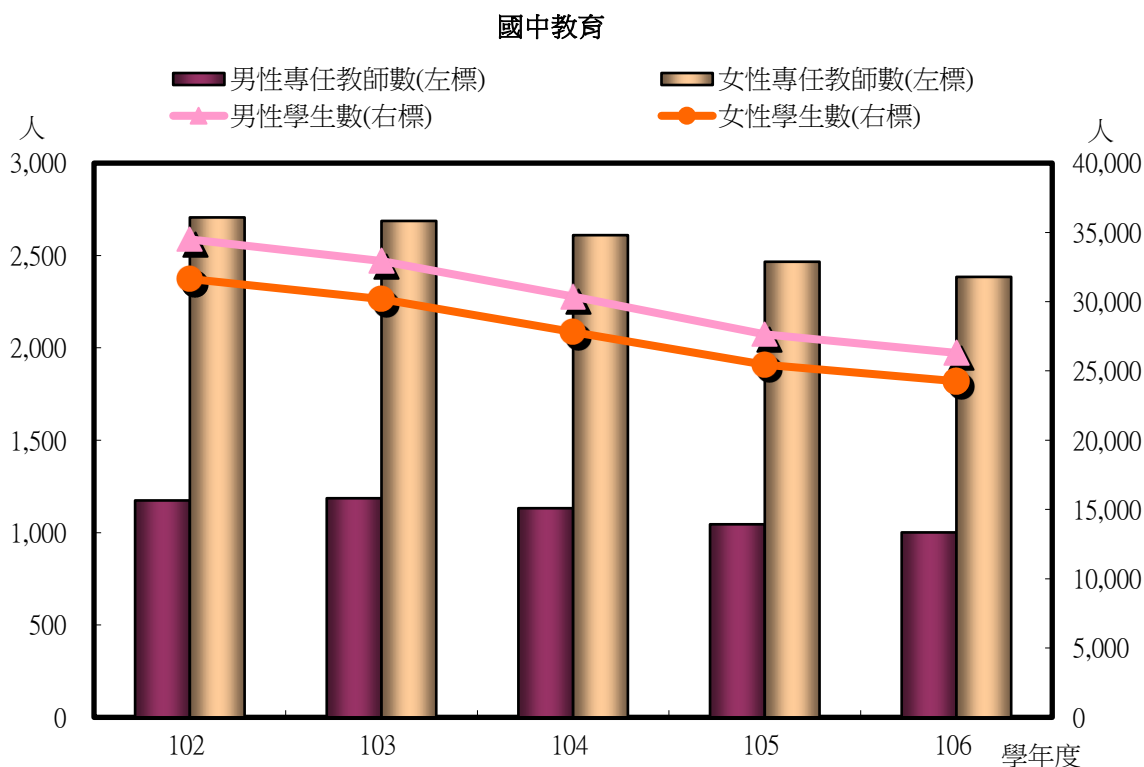
項目	新住民子女就讀國小學生數				原住民學生數				中途輟學學生數				學校主任級以上主管人數		校長人數	
	男		女		男		女		男		女		男	女	男	女
	人	性別比率 %	人	性別比率 %	人	性別比率 %	人	性別比率 %	人	性別比率 %	人	性別比率 %	人	人	人	人
102學年度	5,732	52.69	5,147	47.31	330	50.23	327	49.77	8	40.00	12	60.00	602	364	162	49
103學年度	5,297	52.44	4,804	47.56	345	51.96	319	48.04	9	52.94	8	47.06	599	374	165	46
104學年度	4,923	53.41	4,295	46.59	357	51.00	343	49.00	6	40.00	9	60.00	596	368	163	48
105學年度	4,367	53.20	3,842	46.80	373	52.17	342	47.83	9	52.94	8	47.06	578	400	164	47
106學年度	3,787	53.01	3,357	46.99	374	52.02	345	47.98	571	403	163	48
106年較105年增減數	-580	-0.19	-485	0.19	1	-0.15	3	0.15	-7	3	-1	1
106年較105年增減%	-13.28	--	-12.62	--	0.27	--	0.88	--	...	--	...	--	-1.21	0.75	-0.61	2.13

資料來源：教育部統計處。

4-6國中教育

臺南市公私立國中專任教師數以女性占多數；學生數則為男性多於女性；學生視力不良率為女性多於男性。

本市106學年度公私立國中專任教師數男性1,001人、女性2,384人，分別較105學年度男性1,045人減少44人(減少4.21%)、女性2,466人減少82人(減少3.33%)；學生數男性26,300人、女性24,256人，分別較105學年度男性27,645人減少1,345人(減少4.87%)、女性25,444人減少1,188人(減少4.67%)。



項目	專任教師數				學生數				學生視力不良率		粗就學率	
	男		女		男		女		男	女	男	女
	人	性別比率	人	性別比率	人	性別比率	人	性別比率				
單位	人	%	人	%	人	%	人	%	%	%	%	%
102學年度	1,174	30.26	2,706	69.74	34,495	52.16	31,639	47.84	71.98	76.99	101.89	101.98
103學年度	1,186	30.62	2,687	69.38	32,940	52.18	30,193	47.82	71.64	76.61	101.66	101.80
104學年度	1,132	30.25	2,610	69.75	30,362	52.20	27,798	47.80	72.11	76.85	102.38	102.39
105學年度	1,045	29.76	2,466	70.24	27,645	52.07	25,444	47.93	71.67	76.93	101.38	101.93
106學年度	1,001	29.57	2,384	70.43	26,300	52.02	24,256	47.98	70.74	76.30	101.10	101.46
106年較105年增減數	-44	-0.19	-82	0.19	-1,345	-0.05	-1,188	0.05	-0.93	-0.63	-0.28	-0.47
106年較105年增減%	-4.21	--	-3.33	--	-4.87	--	-4.67	--	--	--	--	--

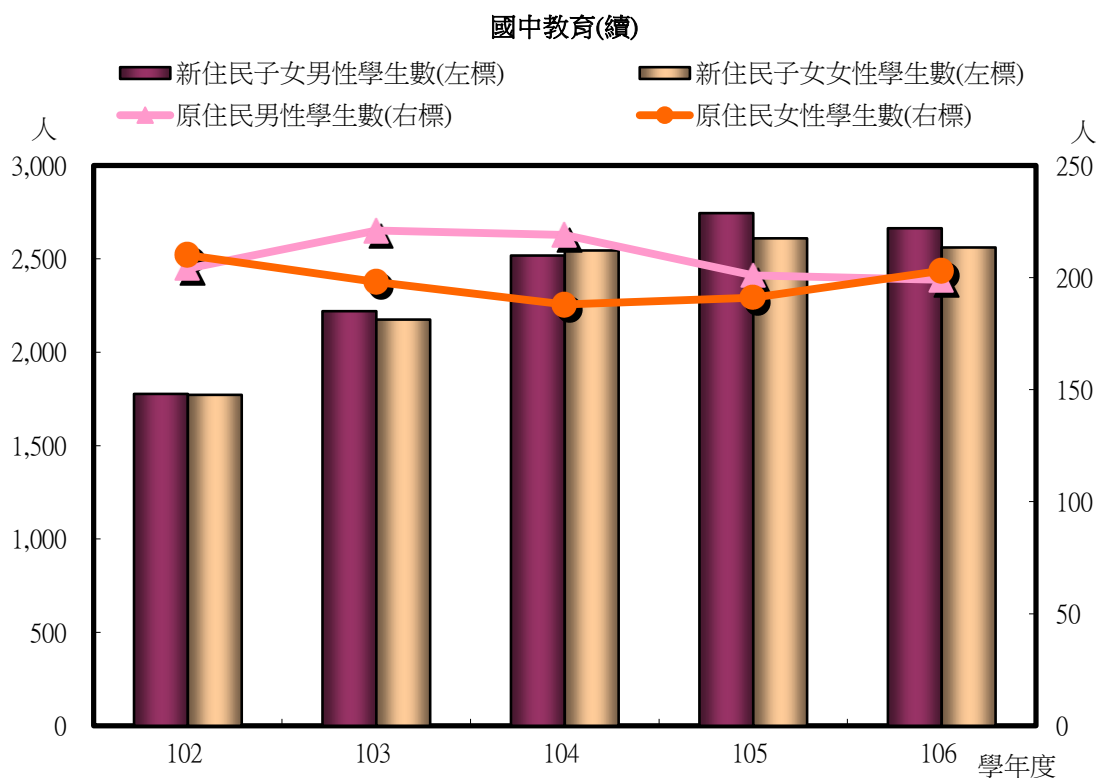
資料來源：教育部統計處。

說明：國中粗就學率=(國中學生+國中補校生+國中特教生)/12~14歲人口數*100。

4-7國中教育(續)

臺南市新住民子女近五年就讀公立國中學生數除104學年度女性多於男性，餘皆為男性多於女性；學校主任級以上主管性比例呈現下降趨勢，惟103至104學年度略為上升。

本市106學年度新住民子女就讀公立國中學生數男性2,664人、女性2,561人，分別較105學年度男性2,745人減少81人(減少2.95%)、女性2,610人減少49人(減少1.88%)；國中原住民學生數男性199人、女性203人，分別較105學年度男性201人減少2人(減少1.00%)、女性191人增加12人(6.28%)。



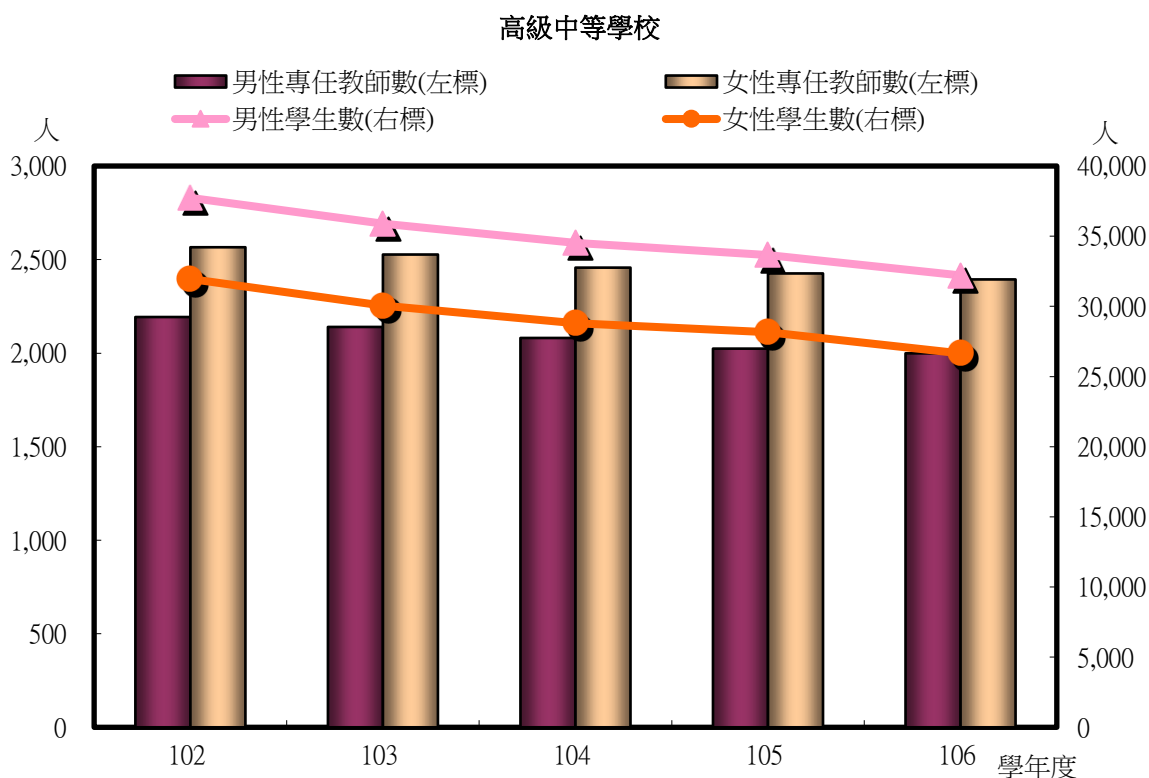
項目	新住民子女就讀國中學生數				原住民學生數				中途輟學學生數				學校主任級以上主管人數		校長人數	
	男		女		男		女		男		女		男	女	男	女
	人	性別比率	人	性別比率	人	性別比率	人	性別比率	人	性別比率	人	性別比率	人	人	人	人
102學年度	1,777	50.07	1,772	49.93	204	49.28	210	50.72	100	45.45	120	54.55	224	145	50	10
103學年度	2,220	50.51	2,175	49.49	221	52.74	198	47.26	97	48.99	101	51.01	214	162	48	12
104學年度	2,518	49.73	2,545	50.27	219	53.81	188	46.19	85	54.49	71	45.51	214	158	49	11
105學年度	2,745	51.26	2,610	48.74	201	51.28	191	48.72	79	62.70	47	37.30	201	174	50	10
106學年度	2,664	50.99	2,561	49.01	199	49.50	203	50.50	195	178	49	10
106年較105年增減數	-81	-0.27	-49	0.27	-2	-1.78	12	1.78	-6	4	-1	-
106年較105年增減%	-2.95	--	-1.88	--	-1.00	--	6.28	--	...	--	...	--	-2.99	2.30	-2.00	-

資料來源：教育部統計處。

4-8高級中等學校

臺南市公私立高級中等學校專任教師數以女性占多數；學生數則為男性多於女性。

本市106學年度公私立高級中等學校專任教師數男性1,999人、女性2,394人，分別較105學年度男性2,024人減少25人(減少1.24%)、女性2,426人減少32人(減少1.32%)；學生數男性32,207人、女性26,650人，分別較105學年度男性33,662人減少1,455人(減少4.32%)、女性28,153人減少1,503人(減少5.34%)。



項目	專任教師數				學生數				原住民學生數			
	男		女		男		女		男		女	
	人	性別比率	人	性別比率	人	性別比率	人	性別比率	人	性別比率	人	性別比率
單位	人	%	人	%	人	%	人	%	人	%	人	%
102學年度	2,193	46.08	2,566	53.92	37,733	54.15	31,951	45.85	268	54.69	222	45.31
103學年度	2,140	45.85	2,527	54.15	35,899	54.42	30,064	45.58	246	54.07	209	45.93
104學年度	2,081	45.86	2,457	54.14	34,536	54.53	28,797	45.47	264	54.21	223	45.79
105學年度	2,024	45.48	2,426	54.52	33,662	54.46	28,153	45.54	232	51.79	216	48.21
106學年度	1,999	45.50	2,394	54.50	32,207	54.72	26,650	45.28	239	53.83	205	46.17
106年較105年增減數	-25	0.02	-32	-0.02	-1,455	0.26	-1,503	-0.26	7	2.04	-11	-2.04
106年較105年增減%	-1.24	--	-1.32	--	-4.32	--	-5.34	--	3.02	--	-5.09	--

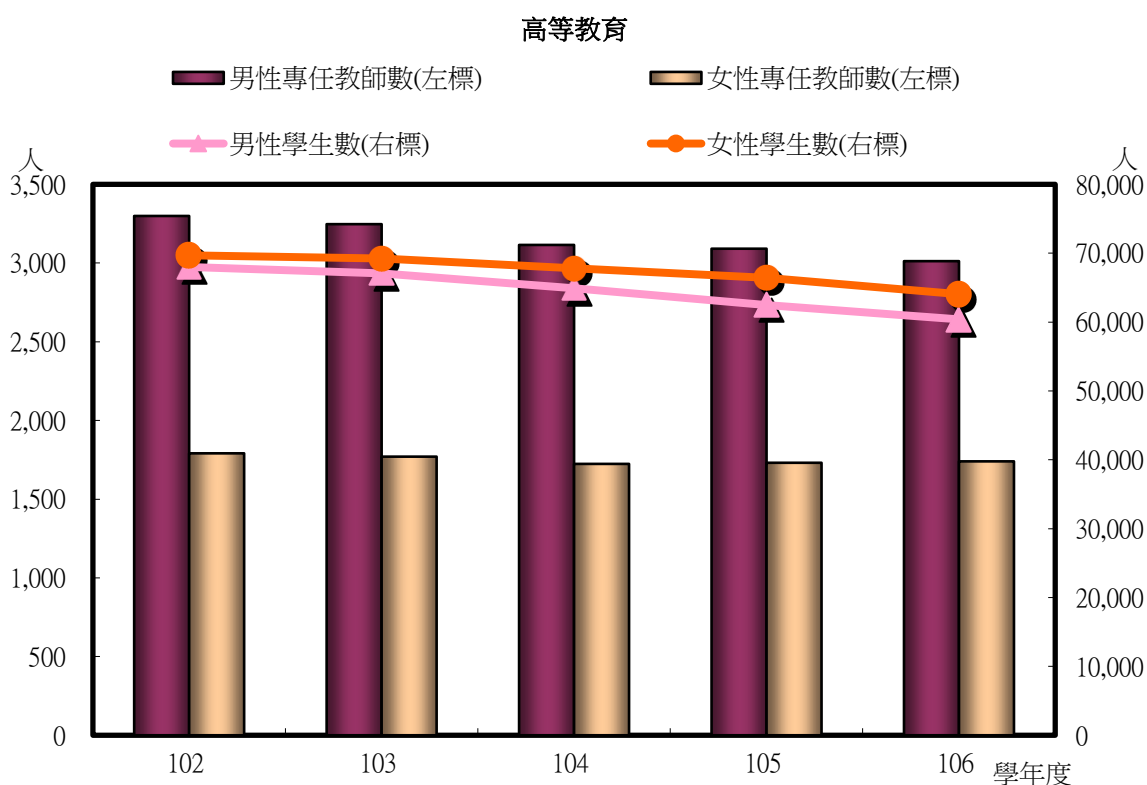
資料來源：教育部統計處。

說明：含高級中等學校之普通科、專業群(職業)科、綜合高中、實用技能學程及進修部(學校)。

4-9 高等教育

臺南市公私立大專院校專任教師數以男性占多數；學生數則是女性多於男性。

本市106學年度公私立大專院校專任教師數男性3,012人、女性1,740人，分別較105學年度男性3,091人減少79人(減少2.56%)、女性1,731人增加9人(0.52%)；學生數男性60,397人、女性64,050人，分別較105學年度男性62,466人減少2,069人(減少3.31%)、女性66,416人減少2,366人(減少3.56%)。



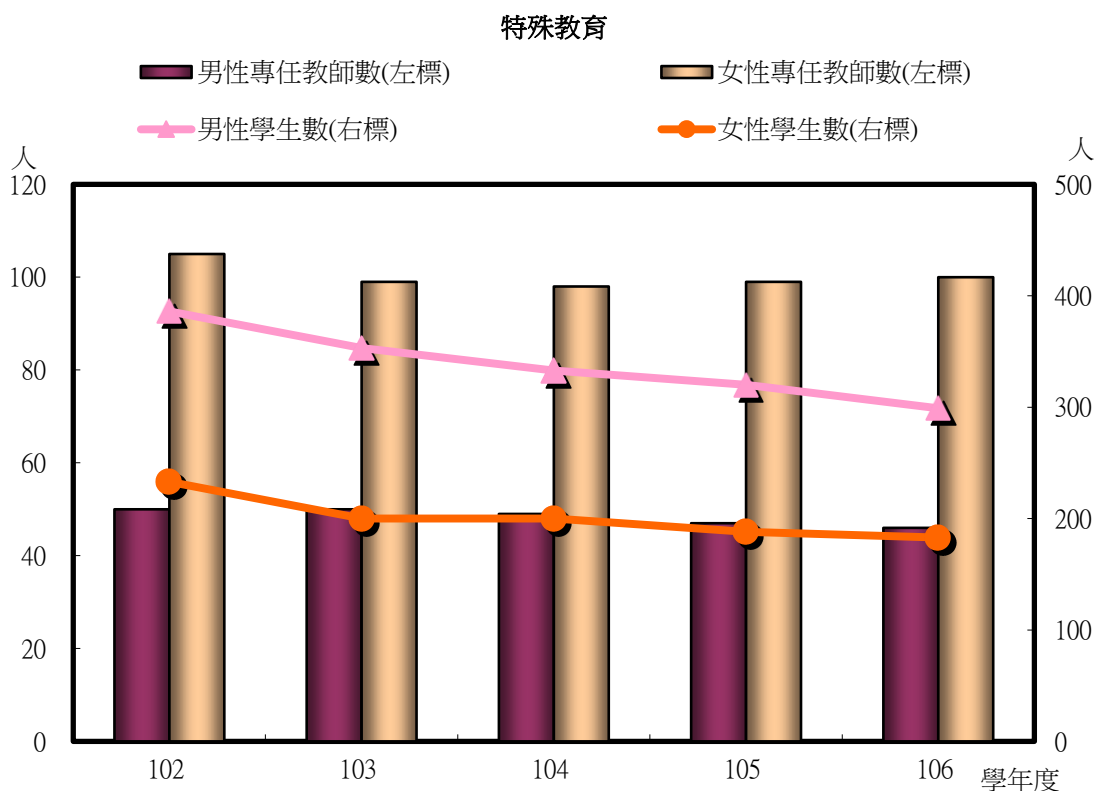
項目	專任教師數				學生數			
	男		女		男		女	
	人	性別比率	人	性別比率	人	性別比率	人	性別比率
單位	人	%	人	%	人	%	人	%
102學年度	3,299	64.81	1,791	35.19	67,997	49.38	69,692	50.62
103學年度	3,247	64.72	1,770	35.28	67,071	49.21	69,237	50.79
104學年度	3,115	64.37	1,724	35.63	64,908	48.90	67,828	51.10
105學年度	3,091	64.10	1,731	35.90	62,466	48.47	66,416	51.53
106學年度	3,012	63.38	1,740	36.62	60,397	48.53	64,050	51.47
106年較105年增減數	-79	-0.72	9	0.72	-2,069	0.06	-2,366	-0.06
106年較105年增減%	-2.56	--	0.52	--	-3.31	--	-3.56	--

資料來源：教育部統計處。

4-10特殊教育

臺南市公立特殊學校專任教師數以女性占多數；學生數則是男性多於女性。

本市106學年度公立特殊學校專任教師數男性46人、女性100人，分別較105學年度男性47人減少1人(減少2.13%)、女性99人增加1人(1.01%)；學生數男性299人、女性183人，分別較105學年度男性320人減少21人(減少6.56%)、女性188人減少5人(減少2.66%)。



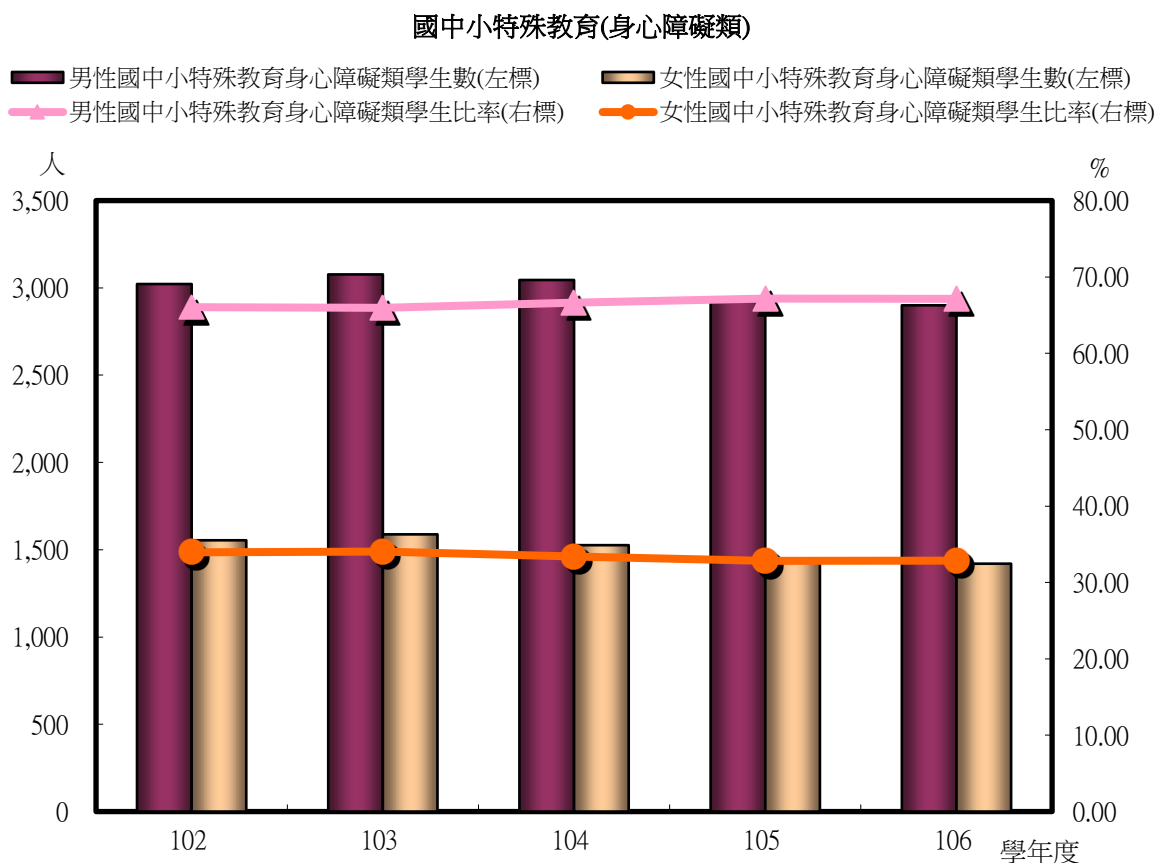
項目	專任教師數				學生數			
	男		女		男		女	
	人	性別比率 %	人	性別比率 %	人	性別比率 %	人	性別比率 %
單位	人	%	人	%	人	%	人	%
102學年度	50	32.26	105	67.74	386	62.36	233	37.64
103學年度	50	33.56	99	66.44	353	63.83	200	36.17
104學年度	49	33.33	98	66.67	333	62.48	200	37.52
105學年度	47	32.19	99	67.81	320	62.99	188	37.01
106學年度	46	31.51	100	68.49	299	62.03	183	37.97
106年較105年增減數	-1	-0.68	1	0.68	-21	-0.96	-5	0.96
106年較105年增減%	-2.13	--	1.01	--	-6.56	--	-2.66	--

資料來源：教育部統計處。

4-11 國中小特殊教育(身心障礙類)

臺南市國中小特殊教育身心障礙類學生數以男性占多數，且總人數自103學年度起有減少之趨勢。

本市106學年度國中小特殊教育身心障礙類學生數男性2,900人、女性1,420人，分別較105學年度男性2,930人減少30人(減少1.02%)、女性1,432人減少12人(減少0.84%)。



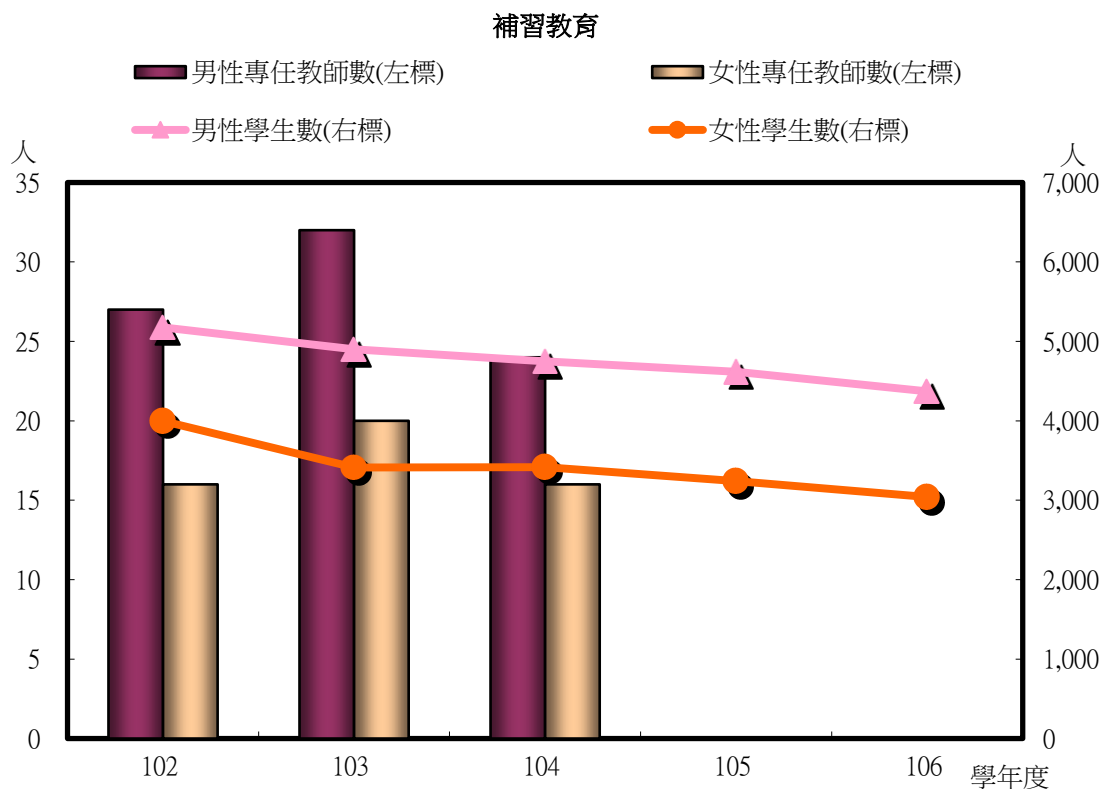
項目	國中小特殊教育身心障礙類學生數			
	男		女	
	性別比率	性別比率	性別比率	性別比率
單位	人	%	人	%
102學年度	3,022	66.04	1,554	33.96
103學年度	3,077	65.96	1,588	34.04
104學年度	3,045	66.62	1,526	33.38
105學年度	2,930	67.17	1,432	32.83
106學年度	2,900	67.13	1,420	32.87
106年較105年增減數	-30	-0.04	-12	0.04
106年較105年增減%	-1.02	--	-0.84	--

資料來源：教育部統計處。

4-12補習教育

臺南市公私立補習學校專任教師數以男性占多數；學生數亦是男性多於女性。

本市104學年度公私立補習學校專任教師數男性24人、女性16人分別較103學年度男性32人減少8人(減少25.00%)、女性20人減少4人(減少20.00%)；106學年度學生數男性4,371人、女性3,041人，分別較105學年度男性4,616人減少245人(減少5.31%)、女性3,242人減少201人(減少6.20%)。



項目	專任教師數				學生數			
	男		女		男		女	
	人	性別比率 %	人	性別比率 %	人	性別比率 %	人	性別比率 %
單位	人	%	人	%	人	%	人	%
102學年度	27	62.79	16	37.21	5,176	56.43	3,997	43.57
103學年度	32	61.54	20	38.46	4,900	58.94	3,413	41.06
104學年度	24	60.00	16	40.00	4,750	58.17	3,416	41.83
105學年度	4,616	58.74	3,242	41.26
106學年度	4,371	58.97	3,041	41.03
106年較105年增減數	-245	0.23	-201	-0.23
106年較105年增減%	...	--	...	--	-5.31	--	-6.20	--

資料來源：教育部統計處。

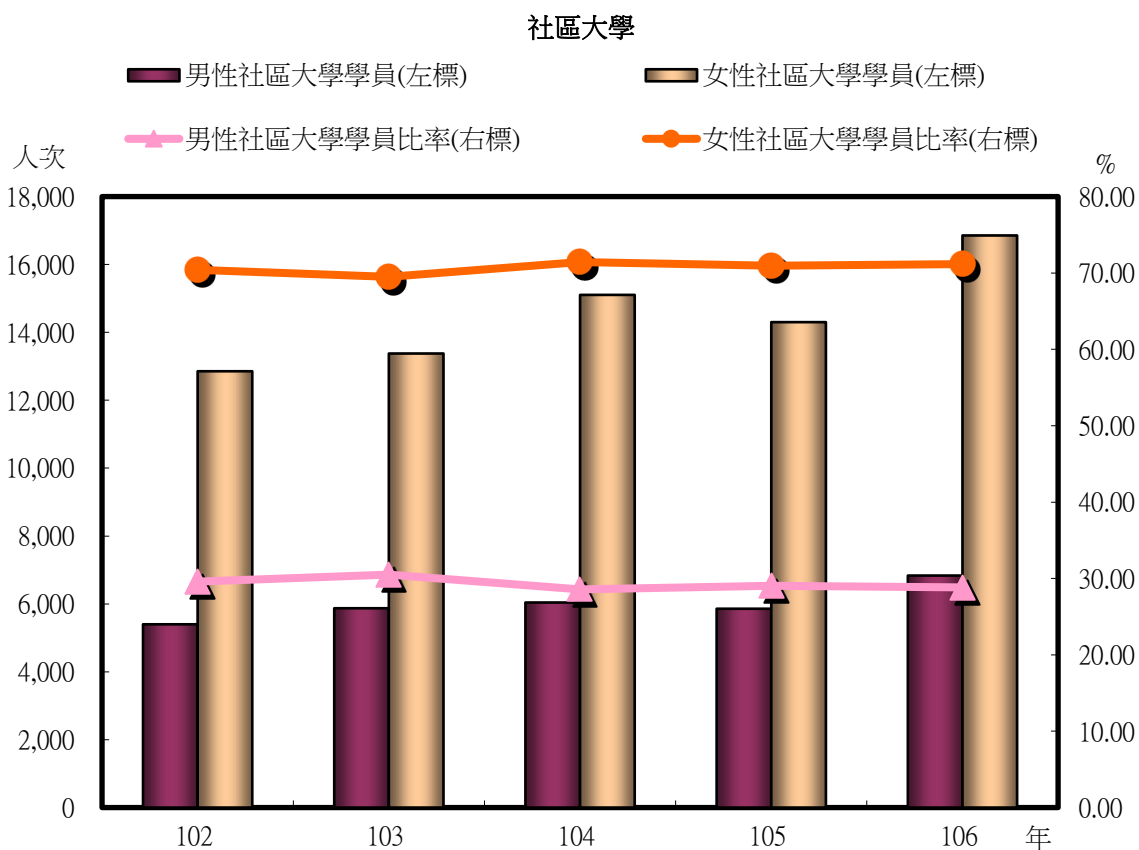
說明：1.含國小、國中附設補習學校、高級進修學校及實用技能學程。

2.自105學年度起停止發布補習學校專任教師數。

4-13社區大學

臺南市社區大學學員以女性占多數，總人次除105年略有減少外，餘均呈增加趨勢。

本市106年社區大學學員男性6,835人次、女性16,855人，分別較105年男性5,858人次增加977人次(16.68%)、女性14,301人次增加2,554人次(17.86%)。



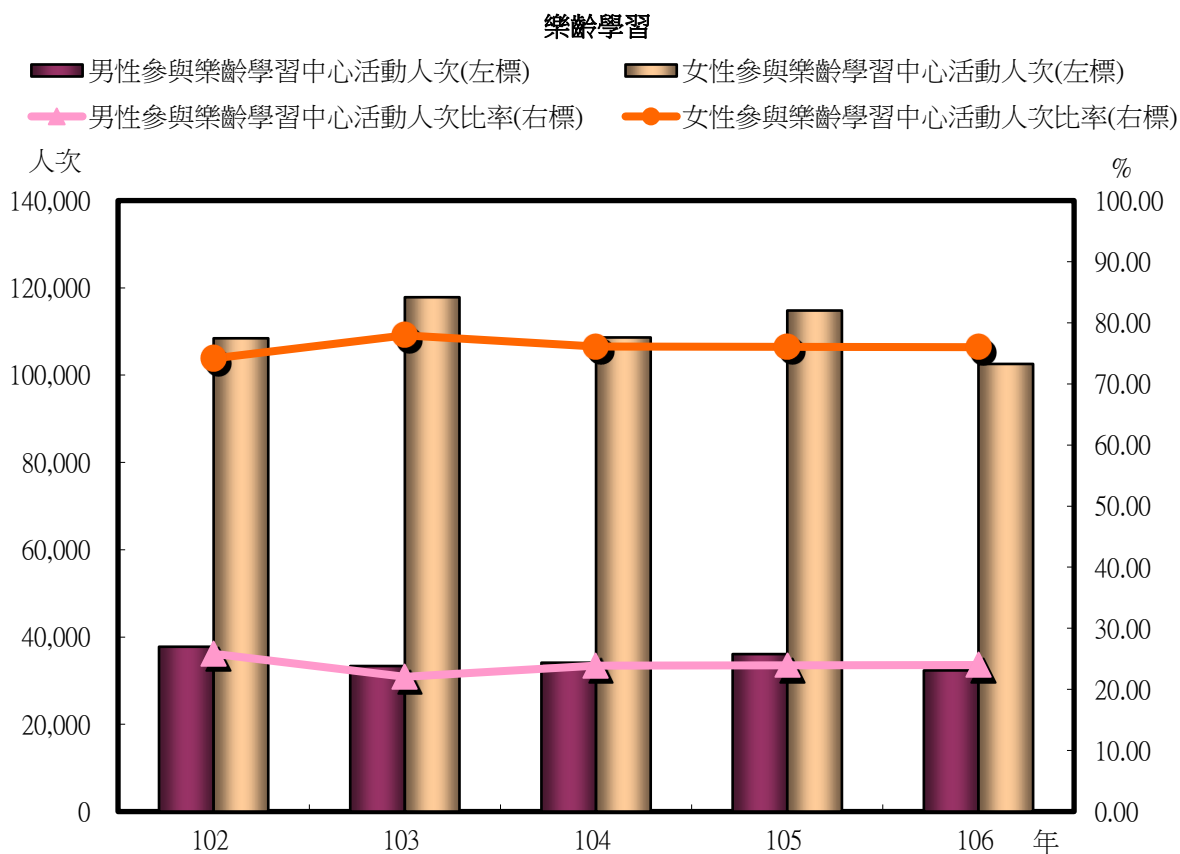
項目	社區大學學員			
	男		女	
	人次	性別比率	人次	性別比率
單位	人次	%	人次	%
102年	5,399	29.58	12,854	70.42
103年	5,872	30.51	13,377	69.49
104年	6,041	28.57	15,104	71.43
105年	5,858	29.06	14,301	70.94
106年	6,835	28.85	16,855	71.15
106年較105年增減數	977	-0.21	2,554	0.21
106年較105年增減%	16.68	--	17.86	--

資料來源：教育部統計處。

4-14 樂齡學習

臺南市參與樂齡學習中心活動人次以女性占多數。

本市106年參與樂齡學習中心活動男性32,343人次、女性102,571人次，分別較105年男性36,082人次減少3,739人次(減少10.36%)、女性114,810人次減少12,239人次(減少10.66%)。



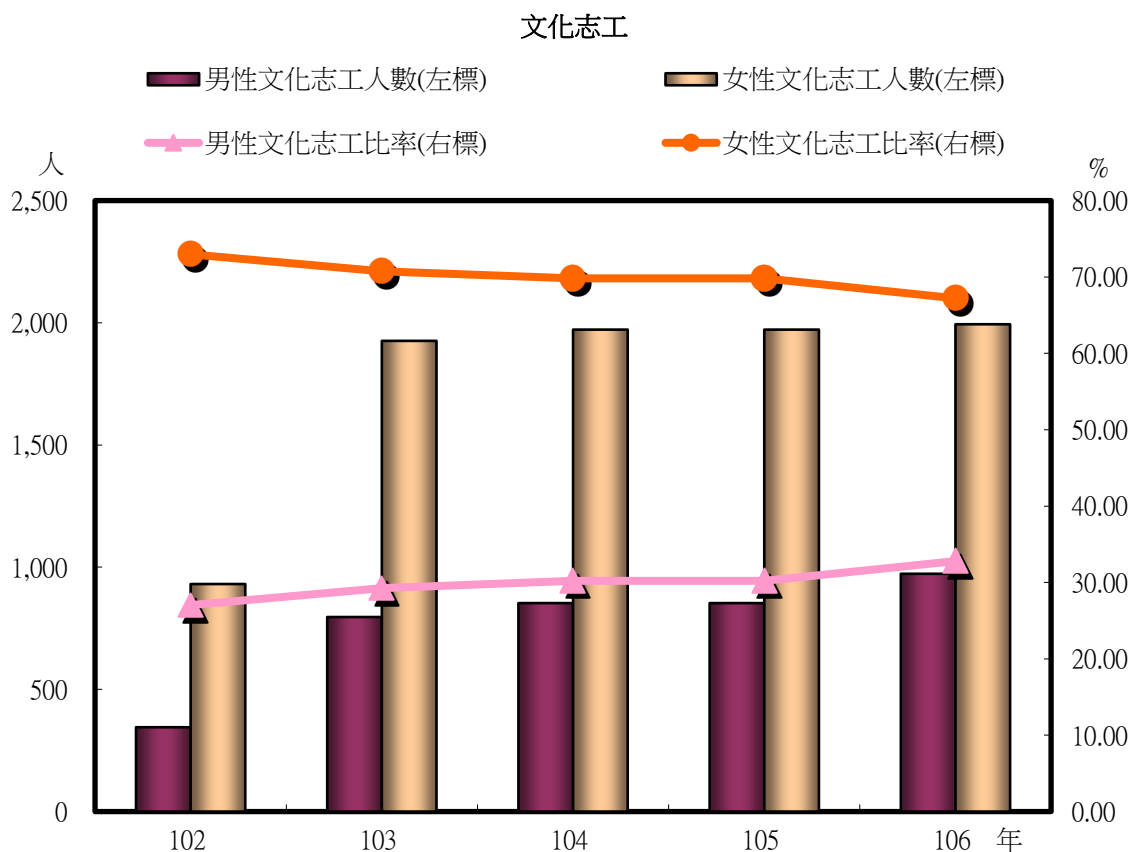
項目	參與樂齡學習中心活動人次			
	男		女	
	人次	性別比率	人次	性別比率
單位	人次	%	人次	%
102年	37,767	25.83	108,448	74.17
103年	33,348	22.05	117,856	77.95
104年	34,113	23.90	108,634	76.10
105年	36,082	23.91	114,810	76.09
106年	32,343	23.97	102,571	76.03
106年較105年增減數	-3,739	0.06	-12,239	-0.06
106年較105年增減%	-10.36	--	-10.66	--

資料來源：教育部統計處。

4-15文化志工

臺南市文化志工人數以女性占多數，且總人數有增加之趨勢。

本市106年文化志工人數男性973人、女性1,994人，分別較105年男性853人增加120人(14.07%)、女性1,972人增加22人(1.12%)。



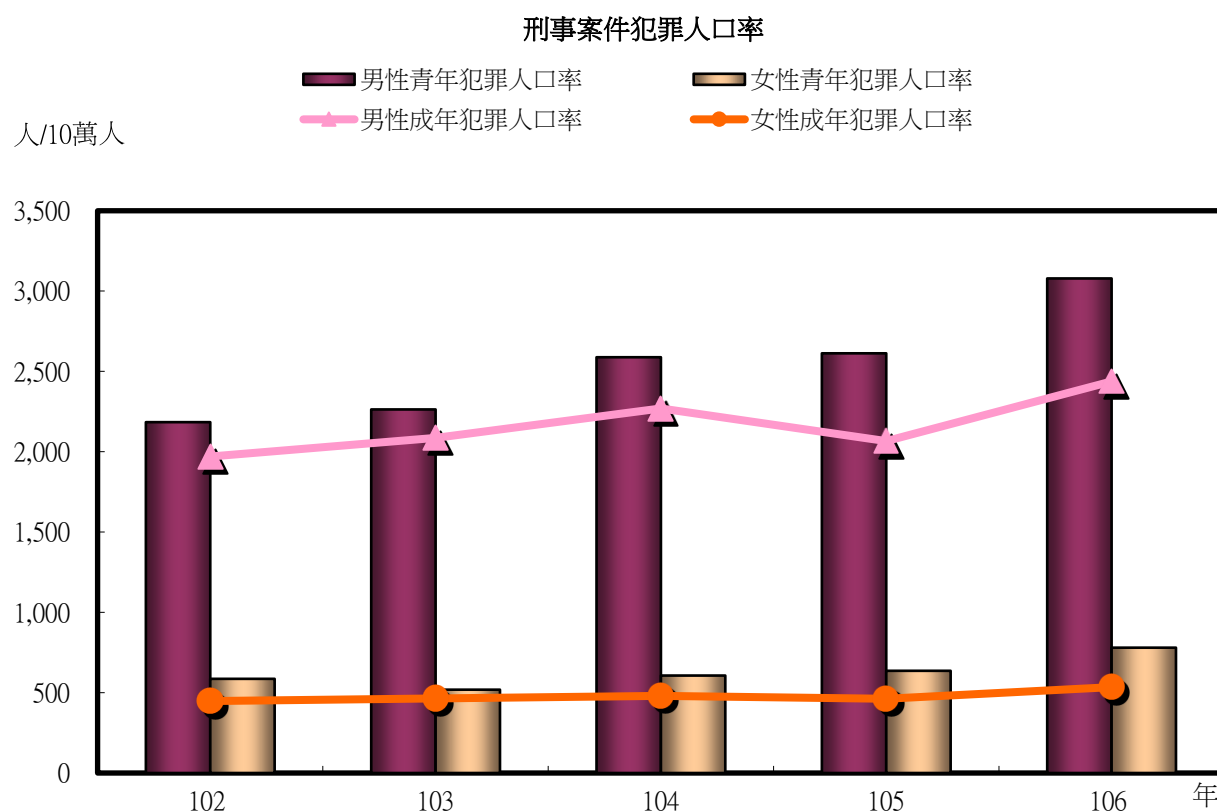
項目	文化志工人數			
	男		女	
單位	人	性別比率 %	人	性別比率 %
102年	345	27.04	931	72.96
103年	796	29.24	1,926	70.76
104年	853	30.19	1,972	69.81
105年	853	30.19	1,972	69.81
106年	973	32.79	1,994	67.21
106年較105年增減數	120	2.60	22	-2.60
106年較105年增減%	14.07	--	1.12	--

資料來源：文化部。

5-1 刑事案件犯罪人口率

臺南市各年齡層刑案犯罪人口率均為男性高於女性，其中兒童刑案犯罪人口率男性約為女性的10.16倍，男女差距最大。

本市106年各年齡層刑事案件犯罪人口率中，兩性均以青年刑案犯罪人口率最高，男性每10萬人為3,078.61人，女性每10萬人為780.25人，分別較105年男性每10萬人2,612.56人增加466.05人(17.84%)、女性636.33人增加143.92人(22.62%)；其次兩性均為成年刑案犯罪人口率，分別為男性每10萬人2,437.67人及女性每10萬人534.55人，分別較105年每10萬人男性2,066.22人增加371.45人(17.98%)、女性462.17人增加72.38人(15.66%)。



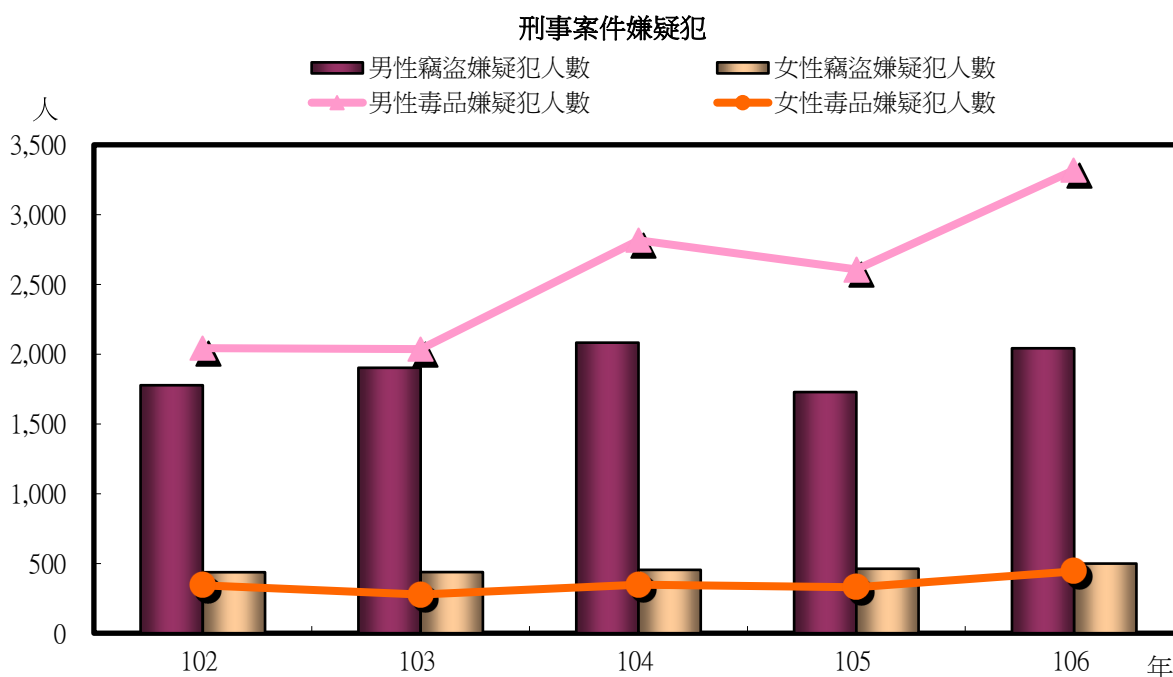
項目	兒童		少年		青年		成年	
	男	女	男	女	男	女	男	女
單位	人/10萬人	人/10萬人	人/10萬人	人/10萬人	人/10萬人	人/10萬人	人/10萬人	人/10萬人
民國102年	18.17	1.10	968.14	199.99	2,183.94	586.29	1,970.17	447.85
民國103年	42.10	5.58	998.39	177.65	2,263.25	518.77	2,086.60	464.89
民國104年	20.71	7.85	944.32	171.36	2,588.18	606.71	2,270.11	479.56
民國105年	20.80	10.13	835.69	178.02	2,612.56	636.33	2,066.22	462.17
民國106年	22.97	2.26	967.23	185.36	3,078.61	780.25	2,437.67	534.55
106年較105年增減數	2.17	-7.87	131.54	7.34	466.05	143.92	371.45	72.38
106年較105年增減%	10.43	-77.69	15.74	4.12	17.84	22.62	17.98	15.66

資料來源：本府警察局

5-2 刑事案件嫌疑犯

臺南市刑事案件嫌疑犯人數均為男性多於女性，其中男、女性均以公共危險嫌疑犯最多。

本市106年刑事案件嫌疑犯男性為20,327人，女性4,569人，分別較105年男性18,223人增加2,104人(11.55%)、女性3,930人增加639人(16.26%)。男性以公共危險嫌疑犯最多為6,715人，較105年6,378人增加337人(5.28%)，其次為毒品嫌疑犯3,319人，較105年2,607人增加712人(27.31%)；女性以公共危險嫌疑犯最多為886人，較105年715人增加171人(23.92%)，其次為竊盜嫌疑犯499人，較105年462人增加37人(8.01%)。



項目	總計		竊盜		公共危險		毒品		暴力犯罪										其他*	
									合計		故意殺人		強制性交		強盜		其他			
	男	女	男	女	男	女	男	女	男	女	男	女	男	女	男	女	男	女	男	女
單位	人	人	人	人	人	人	人	人	人	人	人	人	人	人	人	人	人	人	人	人
民國102年	16,173	3,746	1,777	437	5,312	576	2,043	342	250	17	48	3	129	5	57	6	16	3	6,791	2,374
民國103年	17,154	3,830	1,902	438	6,159	655	2,036	277	346	14	65	3	167	1	63	8	51	2	6,711	2,446
民國104年	18,692	4,015	2,082	454	6,639	741	2,816	348	288	14	61	1	141	3	46	7	40	3	6,867	2,458
民國105年	18,223	3,930	1,728	462	6,378	715	2,607	330	194	10	45	5	72	1	54	3	23	1	7,316	2,413
民國106年	20,327	4,569	2,042	499	6,715	886	3,319	443	118	5	46	4	11	-	34	1	27	-	8,133	2,736
106年較105年增減數	2,104	639	314	37	337	171	712	113	-76	-5	1	-1	-61	-1	-20	-2	4	-1	817	323
106年較105年增減%	11.55	16.26	18.17	8.01	5.28	23.92	27.31	34.24	-39.18	-50.00	2.22	-20.00	-84.72	-100.00	-37.04	-66.67	17.39	-100.00	11.17	13.39

資料來源：本府警察局

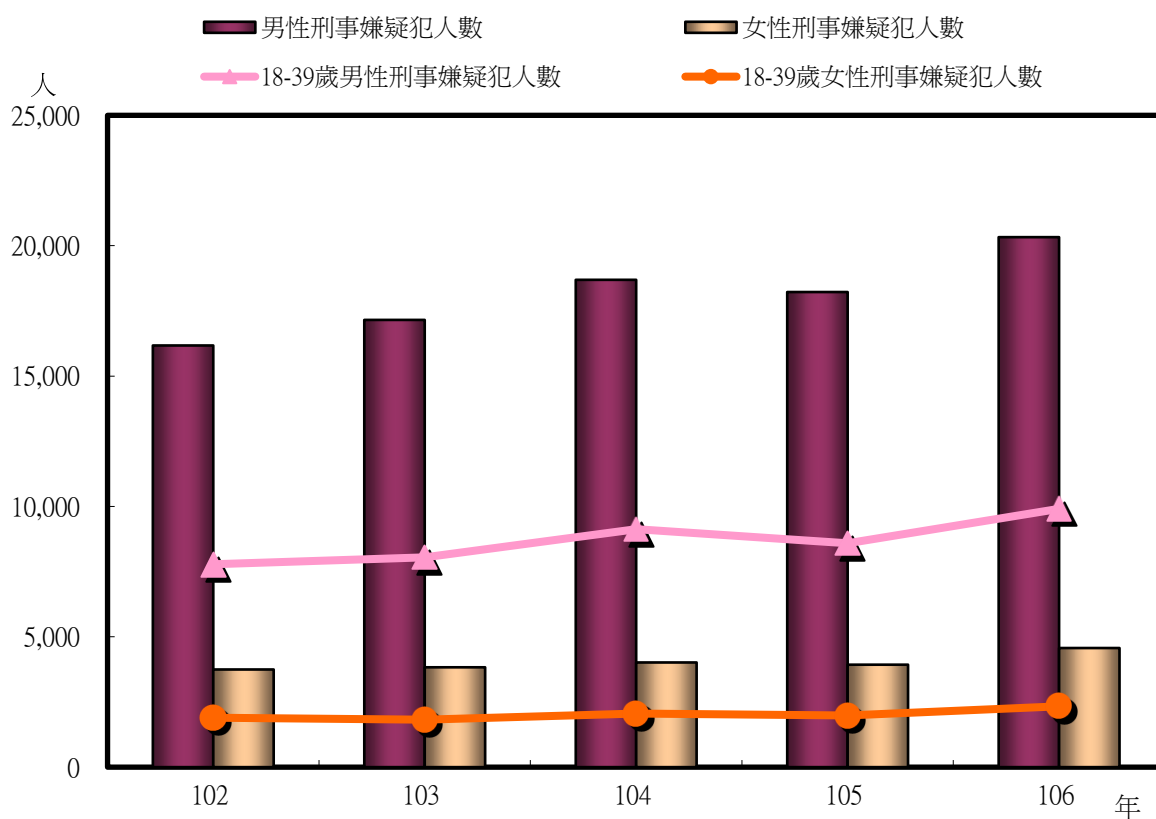
說明*:其他案件包含贓物、一般傷害、詐欺背信、妨礙自由、駕駛過失、妨礙風化、妨礙婚姻及家庭、內亂、一般恐嚇取財、

5-3 刑事案件嫌疑犯-依年齡別分

臺南市刑事案件嫌疑犯依年齡別分男、女性皆以18-39歲最多人。

本市106年刑事案件嫌疑犯依年齡別分，兩性均以18-39歲最多，男性為9,908人，較105年8,582人增加1,326人(15.45%)；女性為2,334人，較105年1,988人增加346人(17.40%)。

刑事案件嫌疑犯-依年齡別分



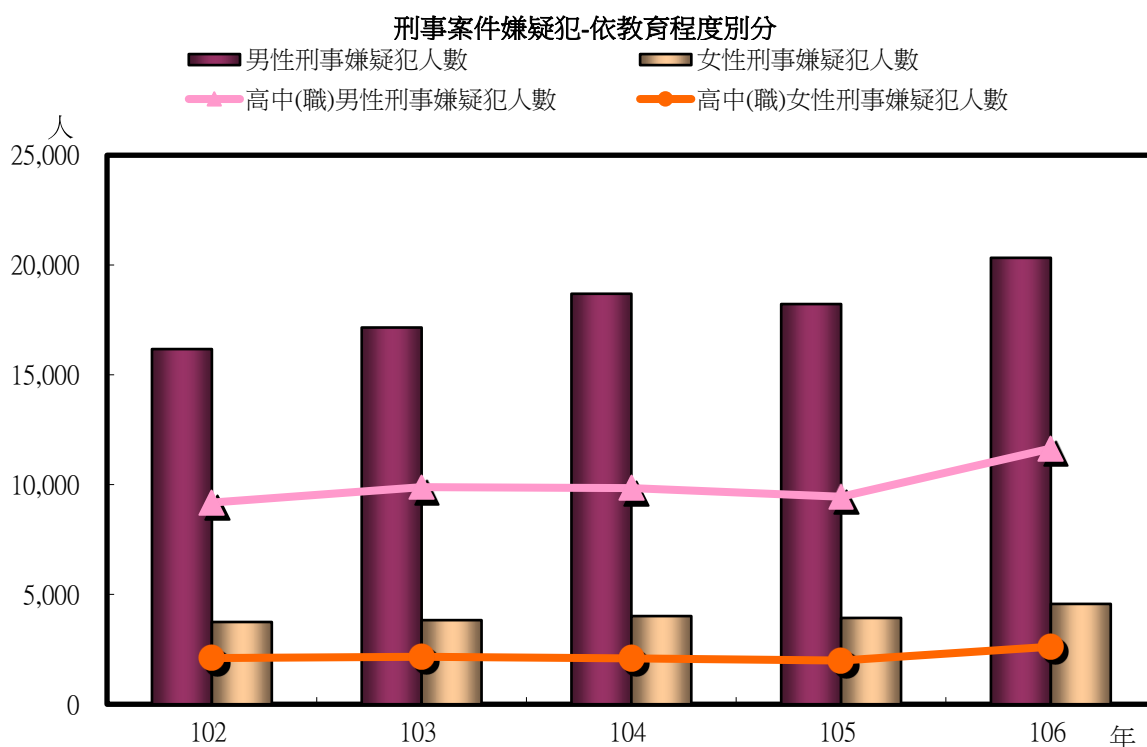
項目	總計		0-17歲		18-39歲		40-64歲		65歲以上		不詳	
	男	女	男	女	男	女	男	女	男	女	男	女
單位	人	人	人	人	人	人	人	人	人	人	人	人
民國102年	16,173	3,746	717	133	7,783	1,896	7,060	1,456	608	161	5	-
民國103年	17,154	3,830	730	117	8,053	1,821	7,785	1,678	586	214	-	-
民國104年	18,692	4,015	636	109	9,128	2,057	8,239	1,640	687	208	2	1
民國105年	18,223	3,930	538	110	8,582	1,988	8,364	1,612	738	220	1	-
民國106年	20,327	4,569	596	103	9,908	2,334	8,925	1,847	898	285	-	-
106年較105年增減數	2,104	639	58	-7	1,326	346	561	235	160	65	-1	-
106年較105年增減%	11.55	16.26	10.78	-6.36	15.45	17.40	6.71	14.58	21.68	29.55	-100.00	--

資料來源：本府警察局

5-4 刑事案件嫌疑犯-依教育程度別分

臺南市刑事案件嫌疑犯之教育程度，男、女性皆以高中(職)最多，國中次之。

本市106年刑事案件嫌疑犯之教育程度兩性皆以高中(職)最多，男性為11,647人、女性2,620人，分別較105年男性9,454人增加2,193人(23.20%)、女性1,991人增加629人(31.59%)；其次兩性皆為國中，男性為5,182人、女性817人，分別較105年男性5,383人減少201人(減少3.73%)、女性808人增加9人(1.11%)。



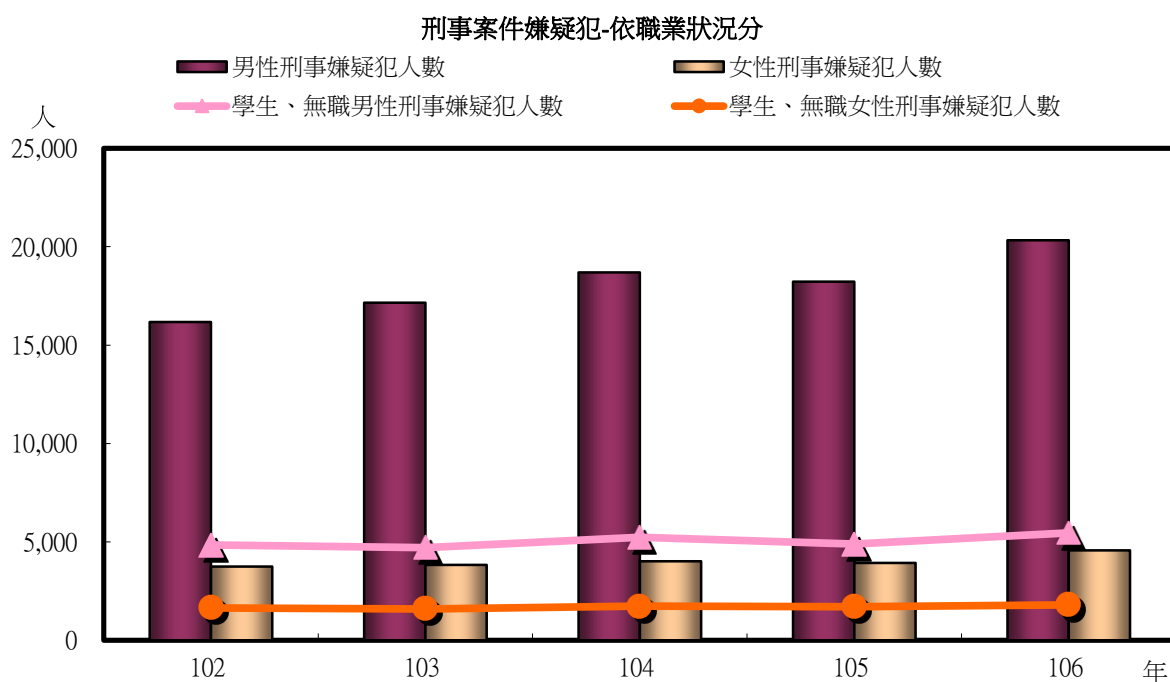
項目	總計		不識字、自修		國小		國中		高中(職)		大專		研究所		其他(含不詳)	
	男	女	男	女	男	女	男	女	男	女	男	女	男	女	男	女
單位	人	人	人	人	人	人	人	人	人	人	人	人	人	人	人	人
民國102年	16,173	3,746	73	61	949	277	4,296	771	9,183	2,107	1,581	513	84	14	7	3
民國103年	17,154	3,830	53	61	969	346	4,452	708	9,886	2,168	1,699	533	86	12	9	2
民國104年	18,692	4,015	40	49	1,359	372	5,457	896	9,836	2,096	1,891	576	103	24	6	2
民國105年	18,223	3,930	54	45	1,081	387	5,383	808	9,454	1,991	2,146	675	96	23	9	1
民國106年	20,327	4,569	55	57	918	285	5,182	817	11,647	2,620	2,351	752	169	35	5	3
106年較105年增減數	2,104	639	1	12	-163	-102	-201	9	2,193	629	205	77	73	12	-4	2
106年較105年增減%	11.55	16.26	1.85	26.67	-15.08	-26.36	-3.73	1.11	23.20	31.59	9.55	11.41	76.04	52.17	-44.44	200.00

資料來源：本府警察局

5-5 刑事案件嫌疑犯-依職業狀況分

臺南市刑事案件嫌疑犯依職業狀況分，男性以基層技術工及勞力工最多，其次為學生、無職；女性以學生、無職最多，其次為服務(不含保全)工作人員及銷售及展示工作人員。

本市106年刑事案件嫌疑犯之職業，男性以基層技術工及勞力工最多，為5,681人，較105年5,069人增加612人(12.07%)，其次為學生、無職5,458人，較105年4,888人增加570人(11.66%)；女性以學生、無職最多，為1,799人，較105年1,702人增加97人(5.70%)，其次為服務(不含保全)工作人員及銷售及展示工作人員1,692人，較105年1,292人增加400人(30.96%)。



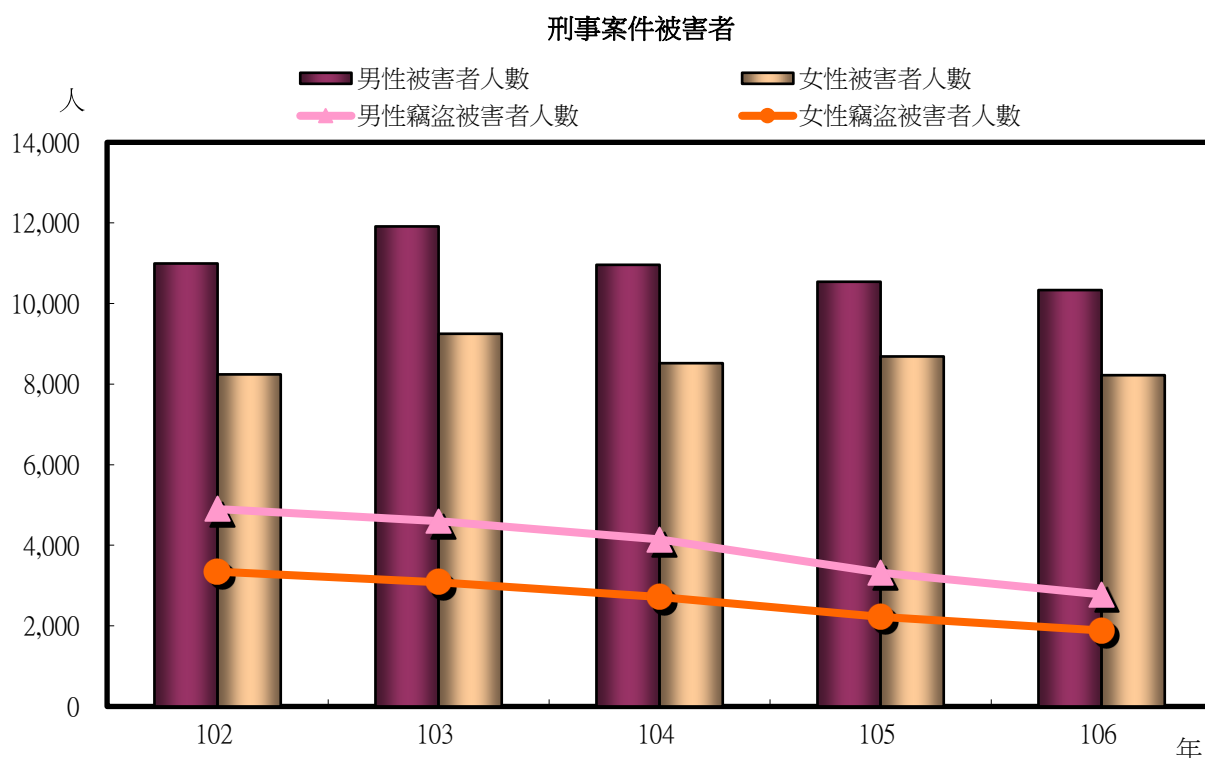
項目	總計		民意代表、 主管及經理 人員		專業人員、 技術員及助 理專業人員		事務支援人 員		服務(不含保 全)工作人員 及銷售及展 示工作人員		農、林、 漁、牧業生 產人員		保安服務工 作人員(含軍 人)		技藝(技術)有 關工作人員		駕駛及移運設 備操作人員 、駕駛及移運 操作除外之機 械設備操作及 組裝人員		基層技術工 及勞力工		學生、無職		其他(含不 詳)	
	男	女	男	女	男	女	男	女	男	女	男	女	男	女	男	女	男	女	男	女	男	女	男	女
單位	人	人	人	人	人	人	人	人	人	人	人	人	人	人	人	人	人	人	人	人	人	人	人	人
民國102年	16,173	3,746	184	37	261	123	9	10	2,801	1,185	648	124	198	2	2,445	283	1,179	66	3,468	251	4,840	1,640	140	25
民國103年	17,154	3,830	224	35	284	147	8	4	3,224	1,261	546	34	195	7	2,590	303	1,173	54	4,044	359	4,708	1,591	158	35
民國104年	18,692	4,015	179	44	335	180	6	12	3,457	1,234	604	45	256	5	2,664	259	760	23	5,042	442	5,240	1,737	149	34
民國105年	18,223	3,930	109	16	259	156	16	14	3,550	1,292	576	28	232	3	2,605	238	740	22	5,069	429	4,888	1,702	179	30
民國106年	20,327	4,569	91	19	365	199	125	52	4,506	1,692	642	54	247	3	2,355	215	711	13	5,681	484	5,458	1,799	146	39
106年較105 年增減數	2,104	639	-18	3	106	43	109	38	956	400	66	26	15	-	-250	-23	-29	-9	612	55	570	97	-33	9
106年較105 年增減%	11.55	16.26	-16.51	18.75	40.93	27.56	681.25	271.43	26.93	30.96	11.46	92.86	6.47	-	-9.60	-9.66	-3.92	-40.91	12.07	12.82	11.66	5.70	-18.44	30.00

資料來源：本府警察局

5-6 刑事案件被害人

臺南市刑事案件被害人兩性均以竊盜案人數最多，且呈現逐年減少的趨勢。

本市106年刑事案件被害人男性為10,333人、女性8,221人，分別較105年男性10,540人減少207人(減少1.96%)、女性8,686人減少465人(減少5.35%)；其中竊盜案被害人男性為2,779人、女性1,885人，分別較105年男性3,316人減少537人(減少16.19%)、女性2,222人減少337人(減少15.17%)。



項目	總計		竊盜		詐欺背信		駕駛過失		暴力犯罪										其他		
									合計		故意殺人		強制性交		強盜		其他				
	男	女	男	女	男	女	男	女	男	女	男	女	男	女	男	女	男	女	男	女	
單位	人	人	人	人	人	人	人	人	人	人	人	人	人	人	人	人	人	人	人	人	人
民國102年	10,993	8,241	4,898	3,345	1,279	1,045	1,016	1,114	91	203	33	12	-	131	47	20	9	40	3,709	2,534	
民國103年	11,913	9,249	4,599	3,078	1,824	1,756	1,117	1,167	79	256	37	12	6	154	29	26	7	64	4,271	2,990	
民國104年	10,960	8,519	4,145	2,715	1,621	1,625	1,146	1,185	83	197	45	10	5	132	24	14	9	41	3,954	2,809	
民國105年	10,540	8,686	3,316	2,222	1,949	1,986	1,088	1,274	61	119	29	11	-	66	25	16	7	26	4,101	3,078	
民國106年	10,333	8,221	2,779	1,885	2,043	1,797	1,150	1,141	60	47	37	7	-	9	18	15	5	16	4,301	3,351	
106年較105年增減數	-207	-465	-537	-337	94	-189	62	-133	-1	-72	8	-4	-	-57	-7	-1	-2	-10	200	273	
106年較105年增減%	-1.96	-5.35	-16.19	-15.17	4.82	-9.52	5.70	-10.44	-1.64	-60.50	27.59	-36.36	--	-86.36	-28.00	-6.25	-28.57	-38.46	4.88	8.87	

資料來源：本府警察局

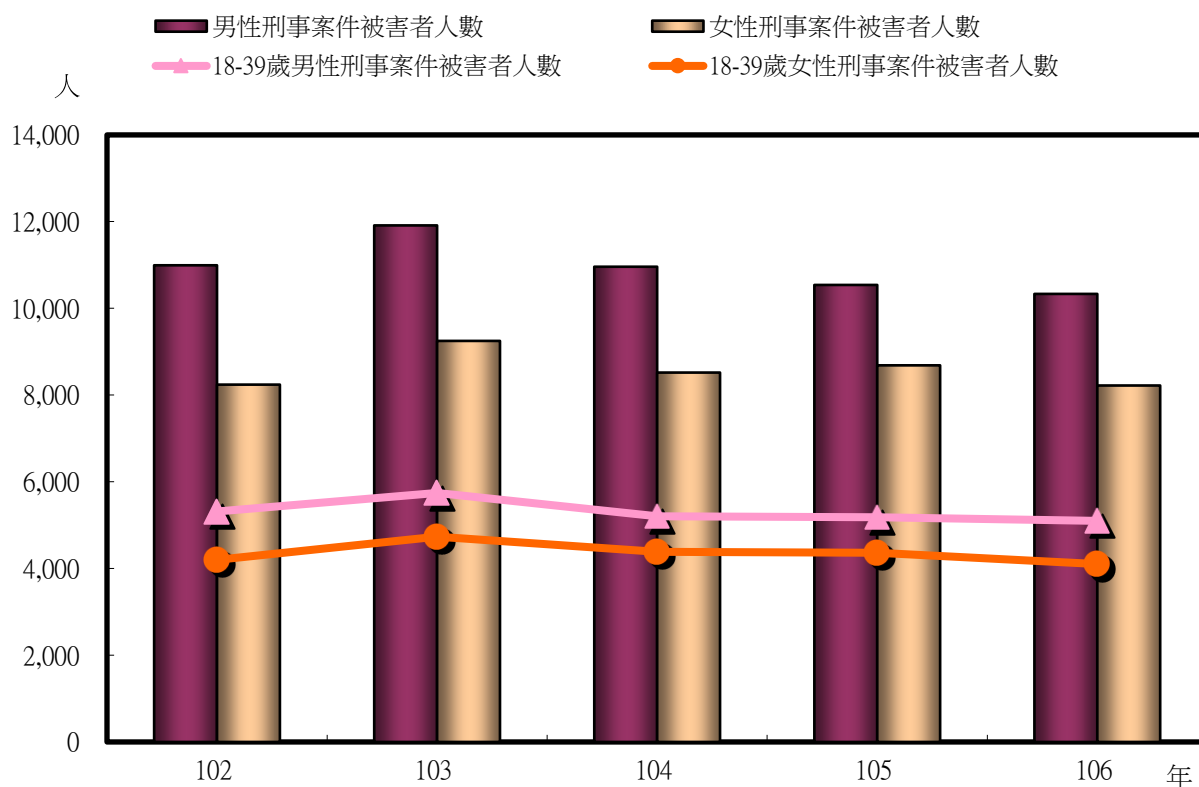
說明*:其他案件包含贓物、一般傷害、妨礙自由、駕駛過失、妨礙風化、妨礙婚姻及家庭、內亂、一般恐嚇取財、侵占、偽造文書印文、公共危險等，因前述各類案件數不大，故以總和代表。

5-7 刑事案件被害人-依年齡別分

臺南市刑事案件被害人依年齡別分，男、女性皆以18-39歲人數最多，40-64歲人數次之。

本市106年刑事案件被害人依年齡別分兩性皆以18-39歲人數最多，男性為5,099人、女性4,103人，分別較105年男性5,186人減少87人(減少1.68%)、女性4,366人減少263人(減少6.02%)；其次兩性皆為40-64歲，男性為3,930人、女性3,118人，分別較105年男性4,066人減少136人(減少3.34%)、女性3,351人減少233人(減少6.95%)。

刑事案件被害人-依年齡別分



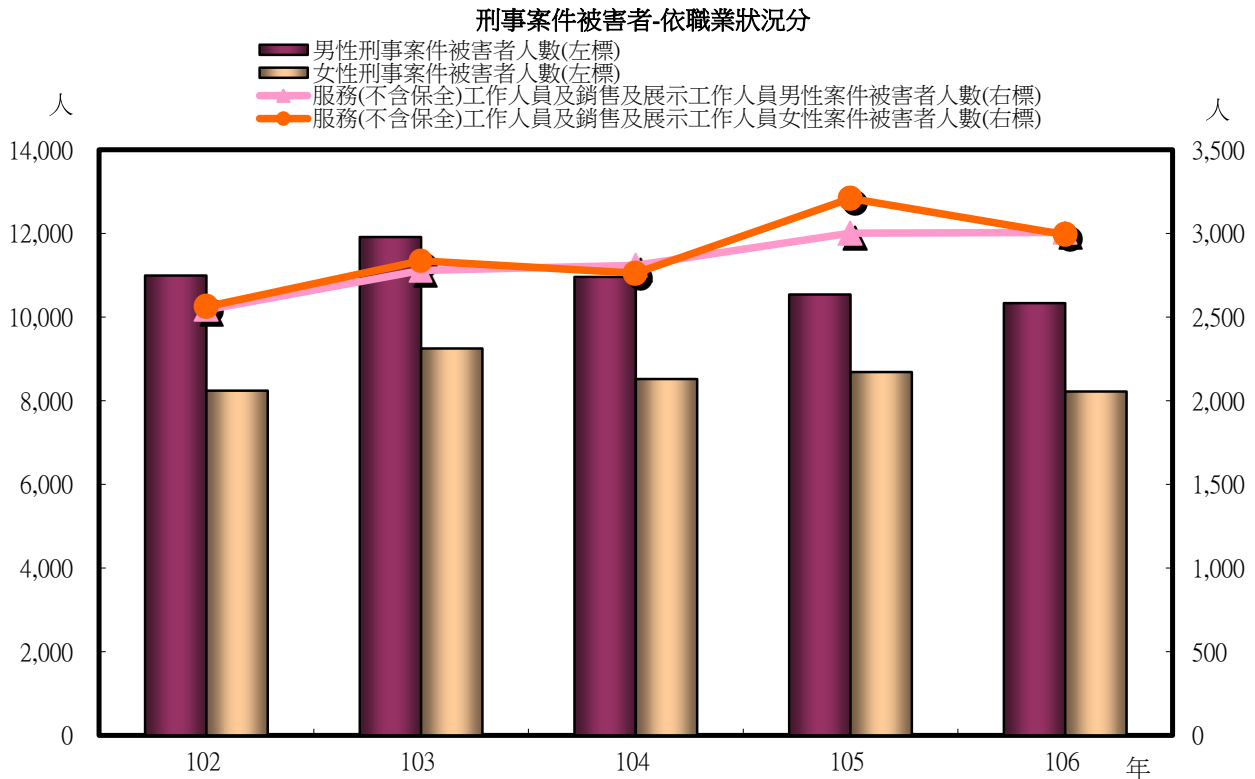
項目	總計		0-17歲		18-39歲		40-64歲		65歲以上		不詳	
	男	女	男	女	男	女	男	女	男	女	男	女
單位	人	人	人	人	人	人	人	人	人	人	人	人
民國102年	10,993	8,241	388	475	5,317	4,202	4,254	3,140	708	409	326	15
民國103年	11,913	9,249	412	514	5,743	4,734	4,579	3,478	905	504	274	19
民國104年	10,960	8,519	369	441	5,208	4,386	4,252	3,166	927	516	204	10
民國105年	10,540	8,686	383	411	5,186	4,366	4,066	3,351	741	553	164	5
民國106年	10,333	8,221	387	402	5,099	4,103	3,930	3,118	800	597	117	1
106年較105年增減數	-207	-465	4	-9	-87	-263	-136	-233	59	44	-47	-4
106年較105年增減%	-1.96	-5.35	1.04	-2.19	-1.68	-6.02	-3.34	-6.95	7.96	7.96	-28.66	-80.00

資料來源：本府警察局

5-8 刑事案件被害人-依職業狀況分

臺南市刑事案件被害人之職業，男、女性皆以服務(不含保全)工作人員及銷售及展示工作人員最多。

本市106年刑事案件被害人之職業，兩性均以服務(不含保全)工作人員及銷售及展示工作人員最多，男性為3,006人、女性為2,993人，分別較105年男性3,001人增加5人(0.17%)、女性3,209人減少216人(減少6.73%)。



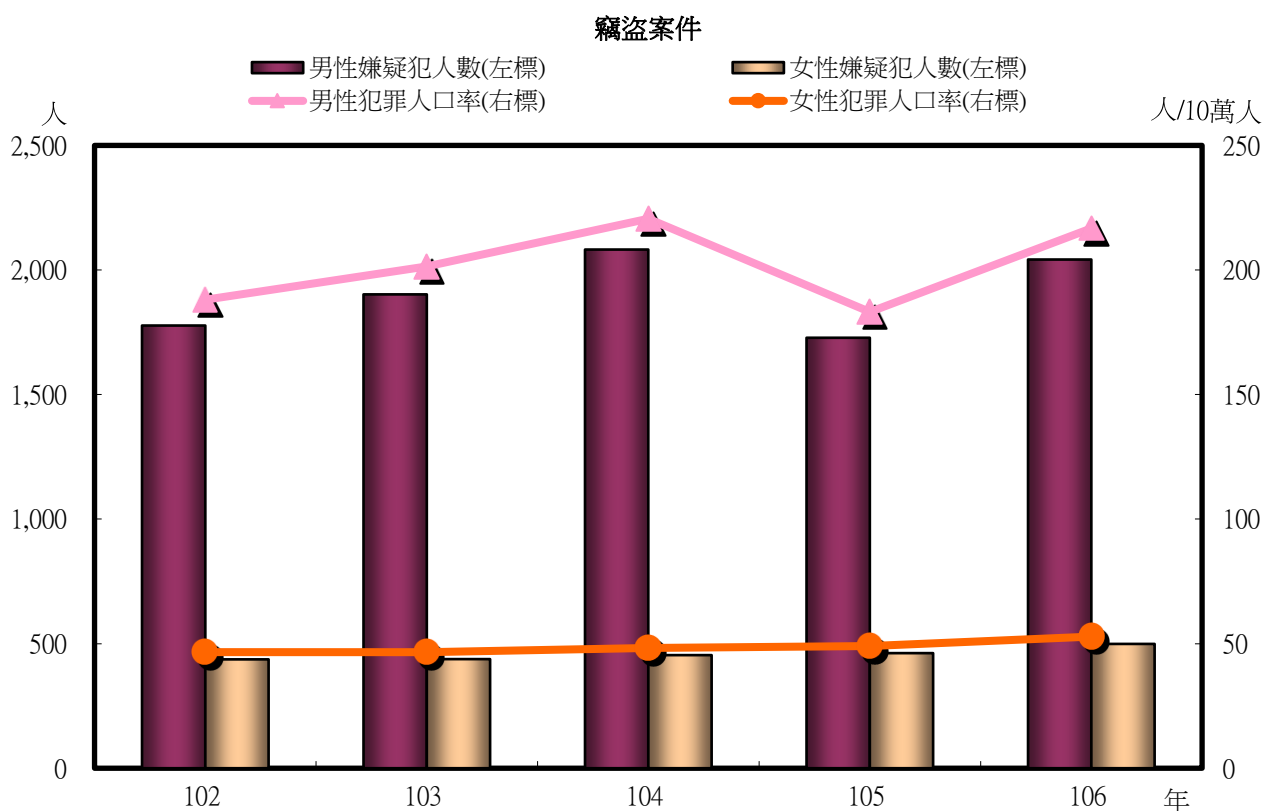
項目	總計		民意代表、主管及經理人員		專業人員、技術員及助理專業人員		事務支援人員		服務(不含保全)工作人員及銷售及展示工作人員		農、林、漁、牧業生產人員		保安服務工作人員(含軍人)		技藝(技術)有關工作人員		駕駛及移運設備操作人員、駕駛及移運操作除外之機械設備操作及組裝人員		基層技術工及勞力工		學生、無職		其他(含不詳)	
	男	女	男	女	男	女	男	女	男	女	男	女	男	女	男	女	男	女	男	女	男	女	男	女
民國102年	10,993	8,241	263	87	647	669	21	61	2,543	2,562	317	65	238	11	1,549	509	459	145	943	435	2,283	2,943	1,730	754
民國103年	11,913	9,249	279	87	747	768	31	75	2,778	2,836	396	84	265	34	1,674	732	445	145	1,313	607	2,568	3,119	1,417	762
民國104年	10,960	8,519	258	84	663	617	19	52	2,809	2,762	344	87	265	22	1,491	655	323	69	1,217	613	2,439	2,975	1,132	583
民國105年	10,540	8,686	267	80	543	608	32	63	3,001	3,209	328	76	329	25	1,099	495	286	59	1,246	595	2,430	3,023	979	453
民國106年	10,333	8,221	231	88	646	566	202	168	3,006	2,993	351	87	335	19	963	451	209	17	1,366	585	2,307	2,837	717	410
106年較105年增減數	-207	-465	-36	8	103	-42	170	105	5	-216	23	11	6	-6	-136	-44	-77	-42	120	-10	-123	-186	-262	-43
106年較105年增減%	-1.96	-5.35	-13.48	10.00	18.97	-6.91	531.25	166.67	0.17	-6.73	7.01	14.47	1.82	-24.00	-12.37	-8.89	-26.92	-71.19	9.63	-1.68	-5.06	-6.15	-26.76	-9.49

資料來源：本府警察局

5-9 竊盜案件

臺南市竊盜案件嫌疑犯人數與犯罪人口率均為男性高於女性，男性約為女性4.09倍。

本市106年竊盜案件嫌疑犯男性為2,042人、女性為499人，分別較105年男性1,728人增加314人(18.17%)、女性462人增加37人(8.01%)；竊盜案件犯罪人口率男性每10萬人為216.71人，女性每10萬人為52.85人，分別較105年男性每10萬人183.16人增加33.55人(18.32%)、女性每10萬人49.03人增加3.82人(7.79%)。



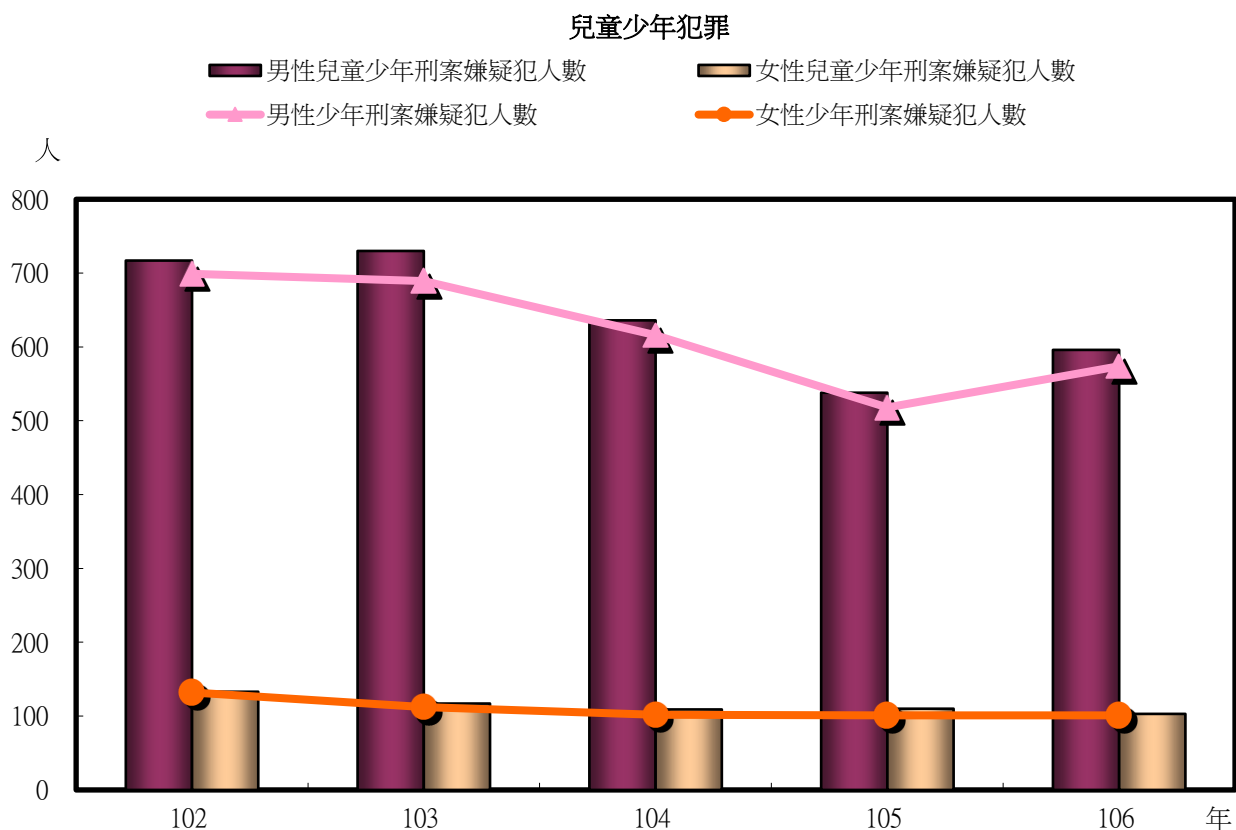
項目	竊盜嫌疑犯		犯罪人口率	
	男	女	男	女
單位	人	人	人/10萬人	人/10萬人
民國102年	1,777	437	188.09	46.61
民國103年	1,902	438	201.47	46.59
民國104年	2,082	454	220.57	48.25
民國105年	1,728	462	183.16	49.03
民國106年	2,042	499	216.71	52.85
106年較105年增減數	314	37	33.55	3.82
106年較105年增減%	18.17	8.01	18.32	7.79

資料來源：本府警察局

5-10兒童少年犯罪

臺南市兒童少年犯罪嫌疑犯人數男性高於女性，兩性相差約為5.79倍。

本市106年兒童少年犯罪嫌疑犯男性為596人，女性103人，分別較105年男性538人增加58人(10.78%)、女性110人減少7人(減少6.36%)；少年犯罪嫌疑犯男性為574人，女性101人，分別較105年男性518人增加56人(10.81%)，女性則同為101人。



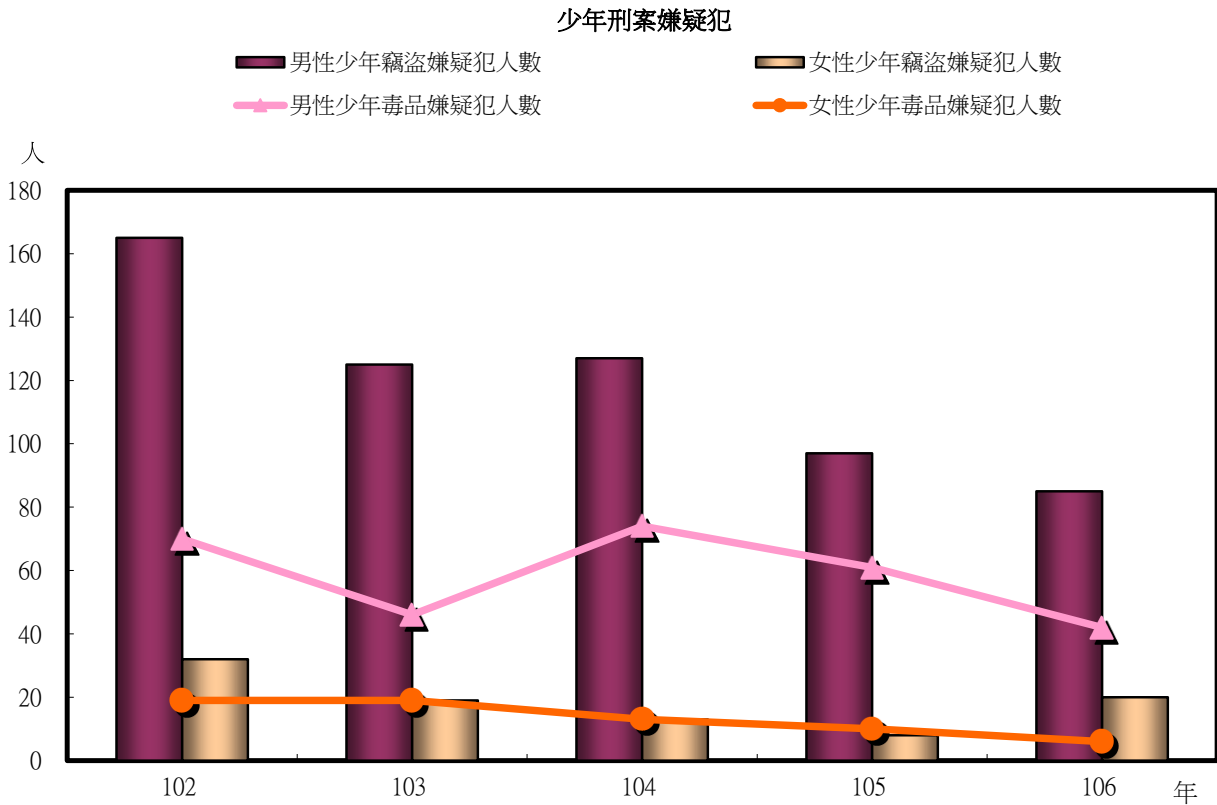
項目	兒童少年刑案嫌疑犯					
	合計		兒童		少年	
	男	女	男	女	男	女
單位	人	人	人	人	人	人
民國102年	717	133	18	1	699	132
民國103年	730	117	41	5	689	112
民國104年	636	109	20	7	616	102
民國105年	538	110	20	9	518	101
民國106年	596	103	22	2	574	101
106年較105年增減數	58	-7	2	-7	56	-
106年較105年增減%	10.78	-6.36	10.00	-77.78	10.81	-

資料來源：本府警察局

5-11少年刑案嫌疑犯

臺南市竊盜、賭博、毒品及暴力犯罪少年嫌疑犯均為男性多於女性；男性、女性均以竊盜嫌疑犯最多。

本市106年少年竊盜案件嫌疑犯男性為85人、女性20人，分別較105年男性97人減少12人(減少12.37%)、女性8人增加12人(150.00%)；毒品案件嫌疑犯男性為42人、女性6人，分別較105年男性61人減少19人(減少31.15%)、女性10人減少4人(減少40.00%)。



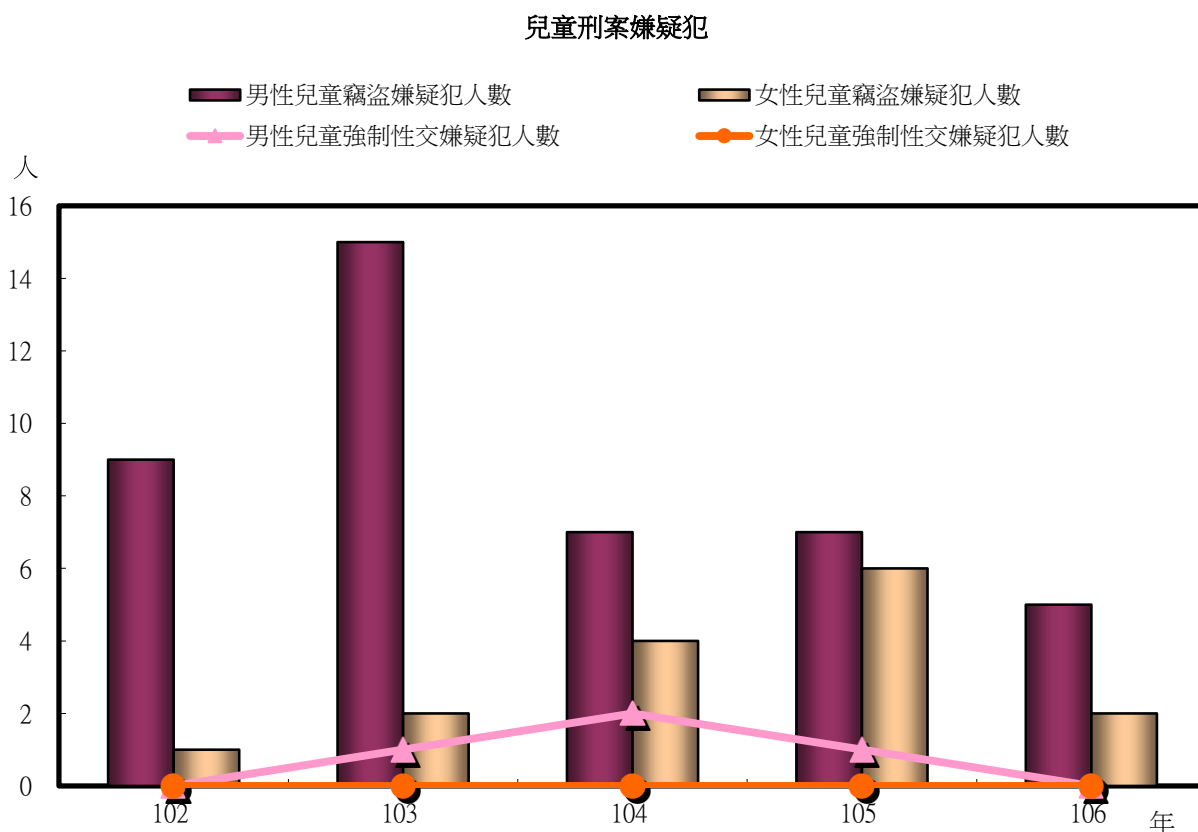
項目	竊盜		賭博		毒品		暴力犯罪															
							合計		故意殺人		強制性交		重大恐嚇取財		擄人勒贖		強盜		搶奪		重傷害	
	男	女	男	女	男	女	男	女	男	女	男	女	男	女	男	女	男	女	男	女	男	女
單位	人	人	人	人	人	人	人	人	人	人	人	人	人	人	人	人	人	人	人	人	人	人
民國102年	165	32	6	-	70	19	28	2	-	1	23	-	-	-	-	-	8	1	-	-	-	-
民國103年	125	19	-	-	46	19	37	1	-	-	31	1	-	-	-	-	2	-	1	-	8	-
民國104年	127	13	1	-	74	13	22	2	1	-	23	1	-	-	-	-	4	1	-	-	-	-
民國105年	97	8	5	-	61	10	23	2	4	-	12	-	-	-	-	-	5	1	1	-	-	-
民國106年	85	20	3	-	42	6	6	-	6	-	-	-	-	-	-	-	-	-	-	-	-	-
106年較105年增減數	-12	12	-2	-	-19	-4	-17	-2	2	-	-12	-	-	-	-	-	-5	-1	-1	-	-	-
106年較105年增減%	-12.37	150.00	-40.00	--	-31.15	-40.00	-73.91	-100.00	50.00	--	-100.00	--	--	--	--	--	-100.00	-100.00	-100.00	--	--	--

資料來源：本府警察局

5-12兒童刑案嫌疑犯

臺南市兒童刑案嫌疑犯以竊盜為主且男性多於女性。

本市106年兒童竊盜案件嫌疑犯男性為5人、女性2人，與105年相比，男性減少2人(-28.57%)、女性減少4人(-66.67%)。



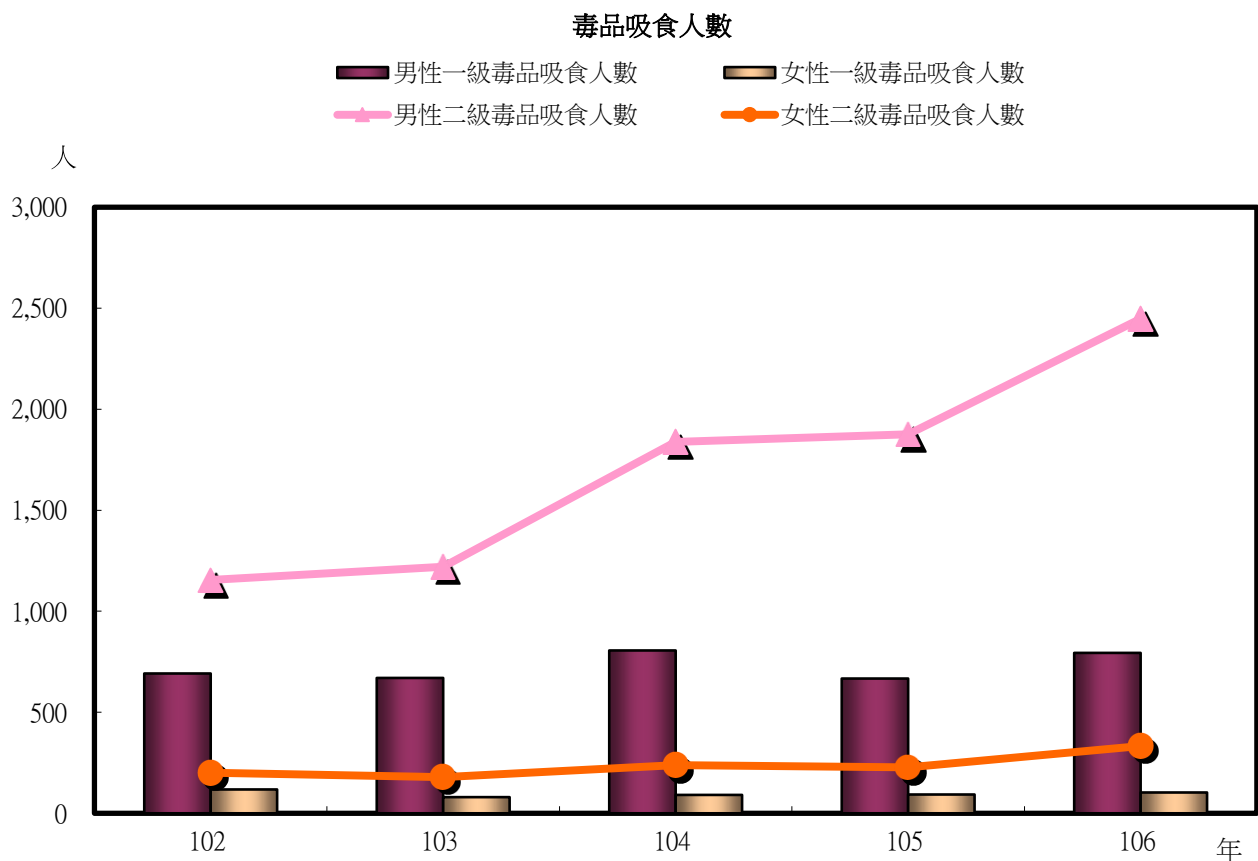
項目	竊盜		賭博		毒品		暴力犯罪															
	男	女	男	女	男	女	合計		故意殺人		強制性交		重大恐嚇取財		擄人勒贖		強盜		搶奪		重傷害	
							男	女	男	女	男	女	男	女	男	女	男	女	男	女	男	女
單位	人	人	人	人	人	人	人	人	人	人	人	人	人	人	人	人	人	人	人	人	人	人
民國102年	9	1	-	-	-	-	-	-	-	-	-	-	-	-	-	-	-	-	-	-	-	-
民國103年	15	2	-	-	-	-	1	-	-	-	1	-	-	-	-	-	-	-	-	-	-	-
民國104年	7	4	-	-	-	-	2	-	-	-	2	-	-	-	-	-	-	-	-	-	-	-
民國105年	7	6	-	-	-	-	1	-	-	-	1	-	-	-	-	-	-	-	-	-	-	-
民國106年	5	2	-	-	-	-	-	-	-	-	-	-	-	-	-	-	-	-	-	-	-	-
106年較105年增減數	-2	-4	-	-	-	-	-1	-	-	-	-1	-	-	-	-	-	-	-	-	-	-	-
106年較105年增減%	-28.57	-66.67	--	--	--	--	-100.00	--	--	--	-100.00	--	--	--	--	--	--	--	--	--	--	--

資料來源：本府警察局

5-13毒品吸食人數

臺南市毒品吸食人數為男性高於女性，兩性約為7.49倍，其中以吸食二級毒品人數最多。

本市106年毒品吸食人數男性3,319人，女性443人，分別較105年男性2,607人增加712人(27.31%)、女性330人增加113人(34.24%)；二級毒品吸食人數男性2,448人，女性333人，分別較105年男性1,876人增加572人(30.49%)、女性228人增加105人(46.05%)。



項目	總計		一級毒品		二級毒品		三級毒品		四級毒品		其他	
	男	女	男	女	男	女	男	女	男	女	男	女
單位	人	人	人	人	人	人	人	人	人	人	人	人
民國102年	2,043	342	692	118	1,155	201	185	17	11	6	-	-
民國103年	2,036	277	670	80	1,220	179	144	18	1	-	1	-
民國104年	2,816	348	806	91	1,839	239	163	18	4	-	4	-
民國105年	2,607	330	667	93	1,876	228	63	9	-	-	1	-
民國106年	3,319	443	794	103	2,448	333	73	7	4	-	-	-
106年較105年增減數	712	113	127	10	572	105	10	-2	4	-	-1	-
106年較105年增減%	27.31	34.24	19.04	10.75	30.49	46.05	15.87	-22.22	--	--	-100.00	--

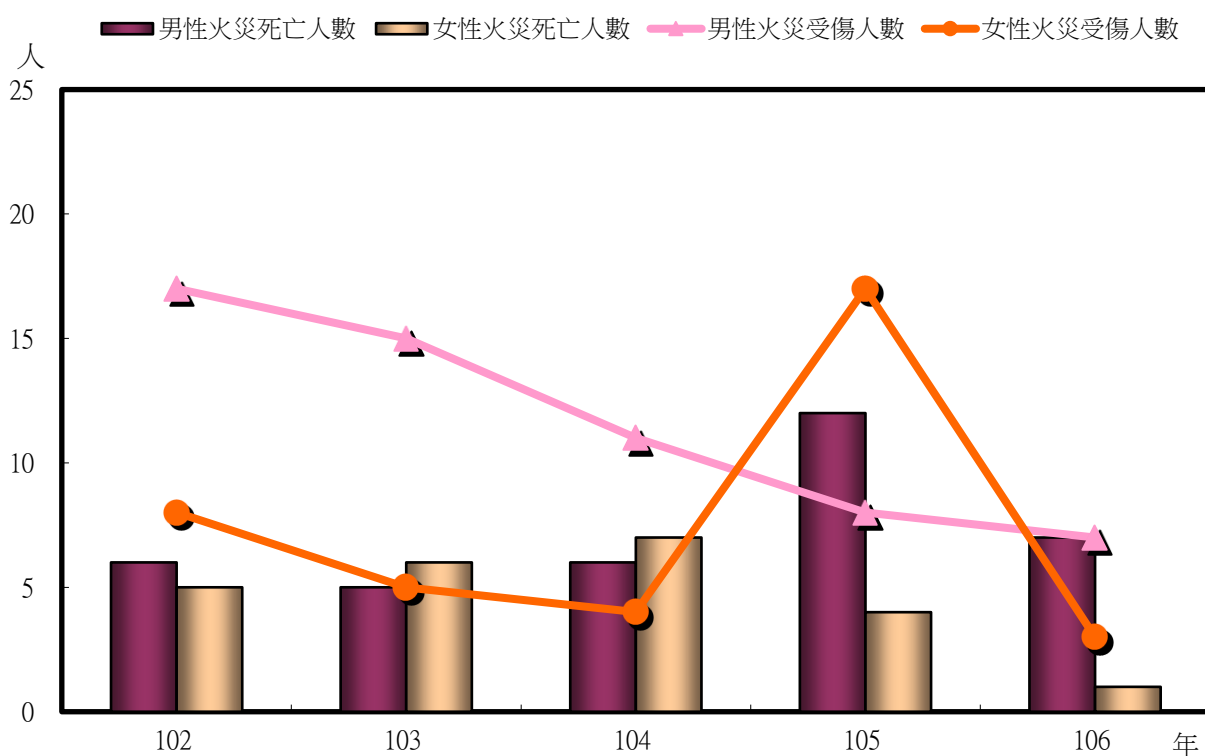
資料來源：本府警察局

5-14 義消及火災死傷總數

臺南市火災死傷人數與去年度相較為減少，而死亡人數及受傷人數均以男性多於女性；消防人力及義消人數合計男性約為女性的6倍。

本市106年火災死亡人數男性7人，女性1人，分別較105年男性12人減少5人(減少41.67%)、女性4人減少3人(減少75.00%)。消防人力男性941人，女性122人，分別較105年男性883人增加58人(6.57%)、女性122人相同。義消人數男性2,971人，女性510人，分別較105年男性3,021人減少50人(減少1.66%)、女性511人減少1人(減少0.20%)。

火災死傷總數



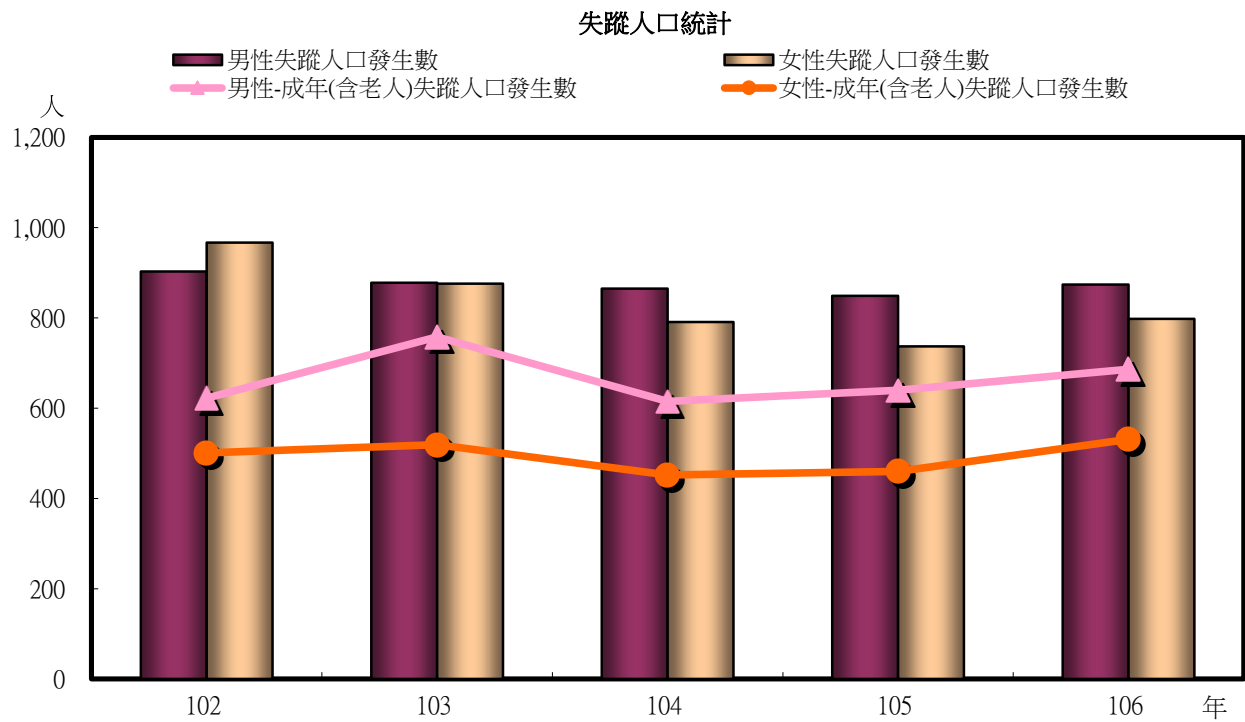
項目	消防人力		義消人員		火災死傷人數						
					總計		死亡人數		受傷人數		
	男	女	男	女	男	女	男	女	男	女	
單位	人	人	人	人	人	人	人	人	人	人	人
民國102年底	831	95	3,191	493	23	13	6	5	17	8	
民國103年底	830	105	3,145	515	20	11	5	6	15	5	
民國104年底	831	114	3,091	518	17	11	6	7	11	4	
民國105年底	883	122	3,021	511	20	21	12	4	8	17	
民國106年底	941	122	2,971	510	14	4	7	1	7	3	
106年較105年增減數	58	-	-50	-1	-6	-17	-5	-3	-1	-14	
106年較105年增減%	6.57	-	-1.66	-0.20	-30.00	-80.95	-41.67	-75.00	-12.50	-82.35	

資料來源：本府消防局

5-15失蹤人口統計

臺南市失蹤人口發生數及查獲數102-105年呈下降趨勢、106年略為上升，其中以成人(含老人)最多，少年次之。

本市106年失蹤人口中發生數及查獲數以成年(含老人)最多，男性發生數686人、查獲數683人，分別較105年男性發生數640人增加46人(7.19%)、查獲數675人增加8人(1.19%)；女性發生數531人、查獲數534人，分別較105年女性發生數460人增加71人(15.43%)、查獲數478人增加56人(11.72%)。



項目	總計		男		女		兒 童 (含 幼 童)				少 年				青 年				成 年 (含 老 人)			
	發生數	查獲數	發生數	查獲數	發生數	查獲數	男		女		男		女		男		女		男		女	
							發生數	查獲數	發生數	查獲數	發生數	查獲數	發生數	查獲數	發生數	查獲數	發生數	查獲數	發生數	查獲數	發生數	查獲數
民國102年	1,870	2,008	903	949	967	1,059	39	42	17	17	161	164	300	305	81	76	149	164	622	667	501	573
民國103年	1,754	1,748	878	868	876	880	34	30	29	28	149	146	288	281	88	96	120	120	758	744	519	531
民國104年	1,656	1,724	865	904	791	820	24	27	20	20	136	148	200	206	90	89	119	118	615	640	452	476
民國105年	1,586	1,637	849	875	737	762	30	25	16	16	111	108	173	177	68	67	88	91	640	675	460	478
民國106年	1,672	1,697	874	882	798	815	23	25	25	26	98	102	140	148	67	72	102	107	686	683	531	534
106年較105年增減數	86	60	25	7	61	53	-7	-	9	10	-13	-6	-33	-29	-1	5	14	16	46	8	71	56
106年較105年增減%	5.42	3.67	2.94	0.80	8.28	6.96	-23.33	-	56.25	62.50	-11.71	-5.56	-19.08	-16.38	-1.47	7.46	15.91	17.58	7.19	1.19	15.43	11.72

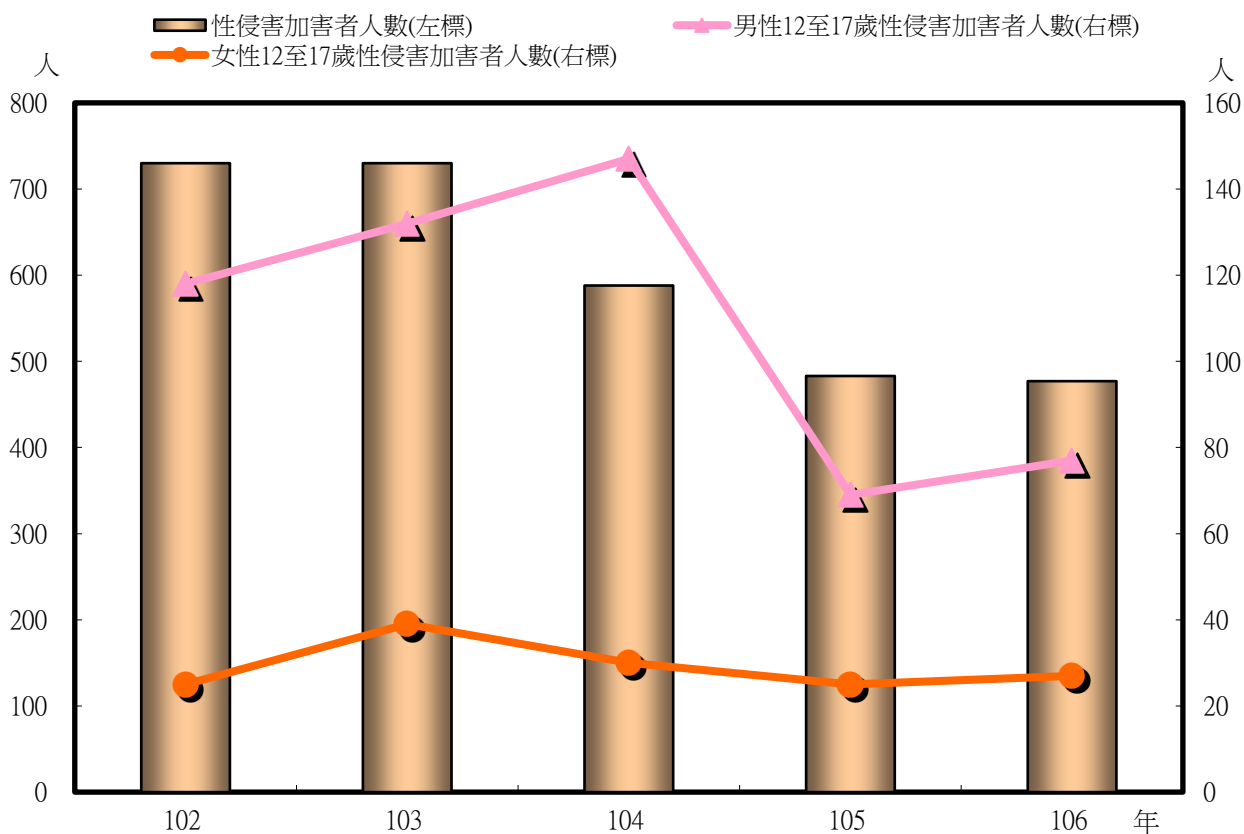
資料來源：警政署

5-16性侵害加害者年齡

臺南市性侵害加害者人數呈逐年遞減趨勢，加害者以男性居多，除不詳者人數外，各年齡層中男性以18至23歲最多，女性以12至17歲最多。

本市106年性侵害加害者人數477人，較105年483人減少6人(減少1.24%)，除年齡與性別不詳者人數外，以男性居多，並以18至23歲男性79人(占男性23.65%)最多，較105年81人減少2人(減少2.47%)；女性以12至17歲27人最多(占女性79.41%)，較105年25人增加2人(8.00%)。

性侵害加害者年齡概況



項目	總計	0-5歲		6-11歲		12-17歲		18-23歲		24-29歲		30-39歲		40-49歲		50歲以上		不詳
		男	女	男	女	男	女	男	女	男	女	男	女	男	女	男	女	
民國102年	730	-	-	3	1	118	25	100	1	32	1	46	1	38	2	35	1	326
民國103年	730	1	-	14	2	132	39	90	1	26	1	43	2	47	1	51	-	280
民國104年	588	1	-	10	1	147	30	89	3	35	-	52	5	26	1	43	2	143
民國105年	483	-	-	6	1	69	25	81	-	33	-	56	1	44	-	57	2	108
民國106年	477	1	-	8	1	77	27	79	5	25	-	53	1	31	-	60	-	109
106年較105年 增減數	-6	1	-	2	-	8	2	-2	5	-8	-	-3	-	-13	-	3	-2	1
106年較105年 增減%	-1.24	--	--	33.33	-	11.59	8.00	-2.47	--	-24.24	--	-5.36	-	-29.55	--	5.26	-100.00	0.93

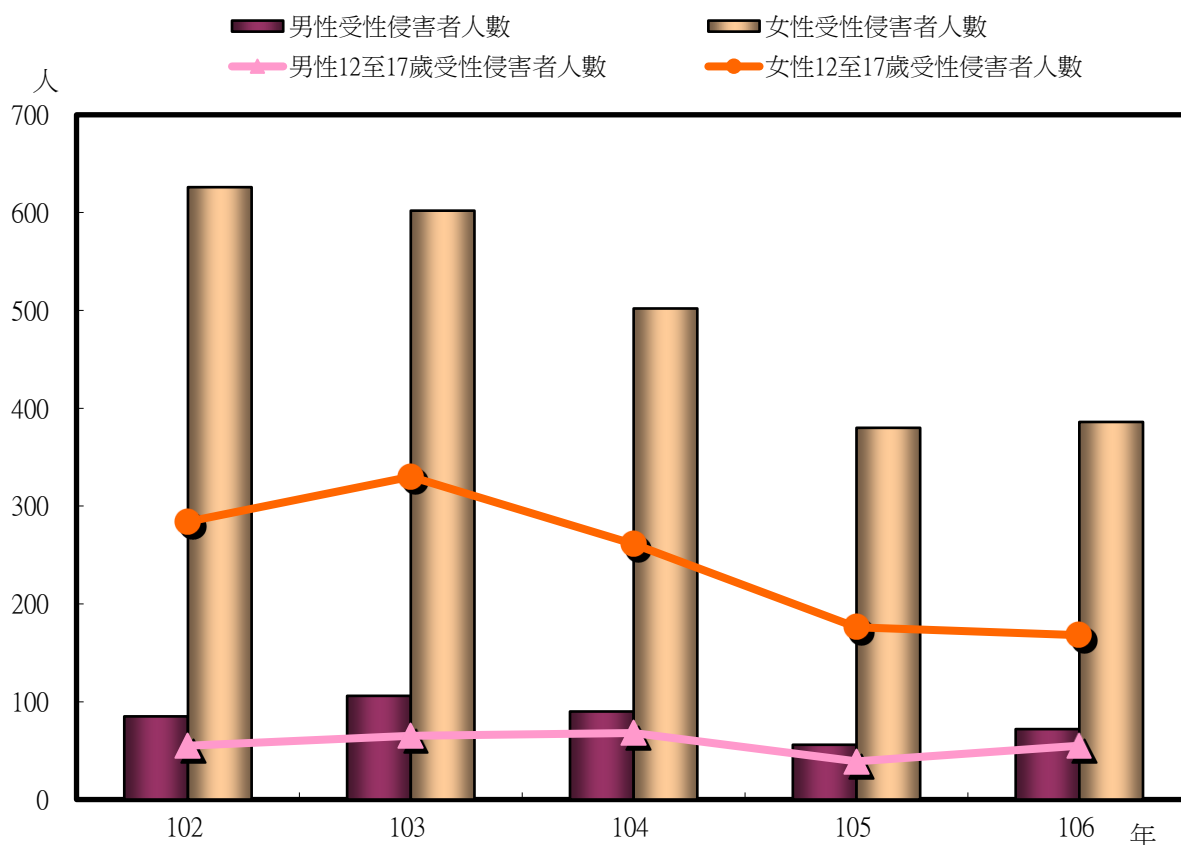
資料來源：本府社會局

5-17性侵害受害者年齡

臺南市性侵害受害者以女性居多，102-105年則呈逐年遞減趨勢，106年略增，各年齡層中以12至17歲受害者最多。

本市106年性侵害受害者人數男性72人、女性386人，分別較105年男性56人增加16人（28.57%）及女性380人增加6人（1.58%）；男女性受害者均以12至17歲最多，男性為55人，女性為168人，分別較105年男性39人增加16人（41.03%）及女性176人減少8人（減少4.55%）。

性侵害受害者年齡概況



項目	總計		0-5歲		6-11歲		12-17歲		18-23歲		24-29歲		30-39歲		40-49歲		50歲以上		不詳	
	男	女	男	女	男	女	男	女	男	女	男	女	男	女	男	女	男	女	男	女
單位	人	人	人	人	人	人	人	人	人	人	人	人	人	人	人	人	人	人	人	人
民國102年	85	626	2	14	9	31	55	284	7	93	1	37	1	58	-	22	-	11	10	76
民國103年	106	602	3	10	14	39	65	330	6	95	2	23	3	42	1	17	3	8	9	38
民國104年	90	502	-	18	13	36	68	261	3	74	1	26	3	40	1	24	-	11	1	12
民國105年	56	380	-	11	8	29	39	176	4	59	2	33	1	36	2	21	-	13	-	2
民國106年	72	386	2	17	4	29	55	168	4	69	4	36	1	37	2	21	-	9	-	-
106年較105年增減數	16	6	2	6	-4	-	16	-8	-	10	2	3	-	1	-	-	-	-4	-	-2
106年較105年增減%	28.57	1.58	--	54.55	-50.00	-	41.03	-4.55	-	16.95	100.00	9.09	-	2.78	-	-	--	-30.77	--	-100.00

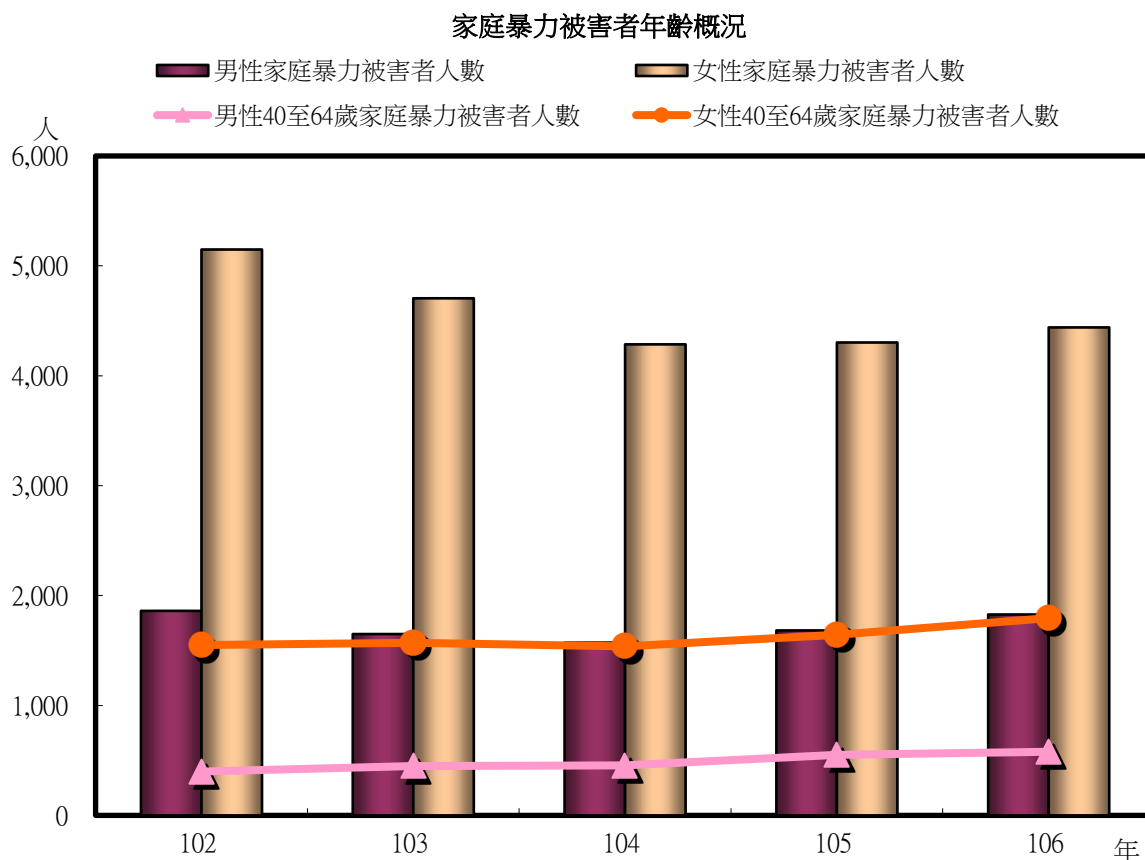
資料來源：本府社會局

說明：統計人數不含性別不詳者。

5-18家庭暴力受害者年齡

臺南市家庭暴力受害者以女性居多，其中男女性皆以40至64歲受害者最多，24-39歲次之。

本市106年家庭暴力受害者人數男性1,828人、女性4,440人，分別較105年男性1,683人增加145人（8.62%）及女性4,303人增加137人（3.18%）；男性受害者以40至64歲579人最多，女性受害者亦以40至64歲1,795人最多，分別較105年男性552人增加27人（4.89%）及女性1,644人增加151人（9.18%）。



項目	總計		0-5歲		6-11歲		12-17歲		18-23歲		24-39歲		40-64歲		65歲以上		不詳	
	男	女	男	女	男	女	男	女	男	女	男	女	男	女	男	女	男	女
單位	人	人	人	人	人	人	人	人	人	人	人	人	人	人	人	人	人	人
民國102年	1,861	5,149	185	208	247	233	400	657	106	270	253	1,610	399	1,549	143	258	128	364
民國103年	1,650	4,705	155	136	211	189	234	299	89	269	258	1,672	449	1,571	150	289	104	280
民國104年	1,572	4,286	161	136	204	153	216	268	96	284	268	1,538	454	1,538	161	328	12	41
民國105年	1,683	4,303	151	106	173	143	173	172	87	266	359	1,595	552	1,644	181	341	7	36
民國106年	1,828	4,440	139	115	176	113	202	205	112	265	363	1,545	579	1,795	248	389	9	13
106年較105年增減數	145	137	-12	9	3	-30	29	33	25	-1	4	-50	27	151	67	48	2	-23
106年較105年增減%	8.62	3.18	-7.95	8.49	1.73	-20.98	16.76	19.19	28.74	-0.38	1.11	-3.13	4.89	9.18	37.02	14.08	28.57	-63.89

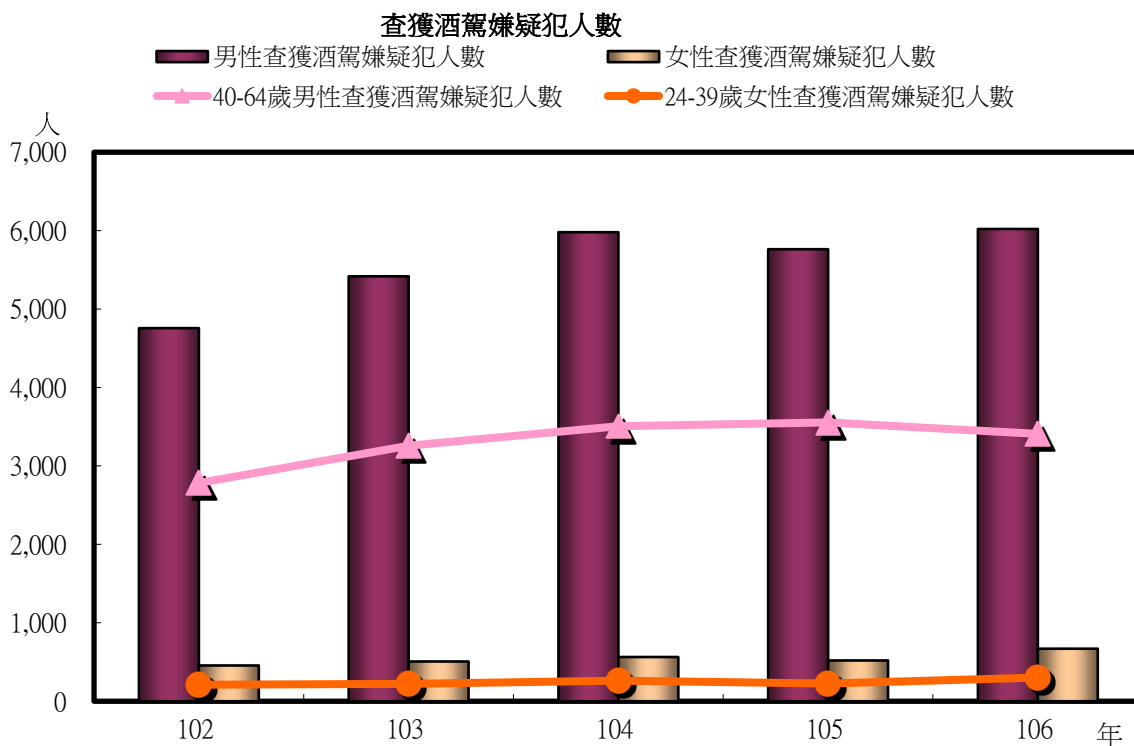
資料來源：本府社會局。

說明：統計人數不含性別不詳者。

5-19查獲酒駕嫌疑犯人數

臺南市查獲酒駕嫌疑犯人數為男性高於女性，男性以40-64歲最多人、女性以24-39歲最多人。

本市106年查獲酒駕嫌疑犯男性為6,021人，女性670人，分別較105年男性5,763人增加258人(4.48%)、女性520人增加150人(28.85%)。男性以40-64歲最多為3,408人，較105年3,555人減少147人(減少4.14%)；女性以24-39歲最多為302人，較105年225人增加77人(34.22%)。



項目	總計		0-11歲		12-17歲		18-23歲		24-39歲		40-64歲		65歲以上		不詳	
	男	女	男	女	男	女	男	女	男	女	男	女	男	女	男	女
單位	人	人	人	人	人	人	人	人	人	人	人	人	人	人	人	人
民國102年	4,757	456	-	-	17	1	230	66	1,593	211	2,783	176	133	2	1	-
民國103年	5,418	507	-	-	14	1	232	71	1,767	220	3,257	209	148	6	-	-
民國104年	5,980	564	-	-	21	8	316	65	1,945	264	3,507	222	190	5	1	-
民國105年	5,763	520	-	-	25	5	318	72	1,632	225	3,555	209	232	9	1	-
民國106年	6,021	670	-	-	23	6	411	104	1,944	302	3,408	249	235	9	-	-
106年較105年增減數	258	150	-	-	-2	1	93	32	312	77	-147	40	3	-	-1	-
106年較105年增減%	4.48	28.85	--	--	-8.00	20.00	29.25	44.44	19.12	34.22	-4.14	19.14	1.29	-	-100.00	--

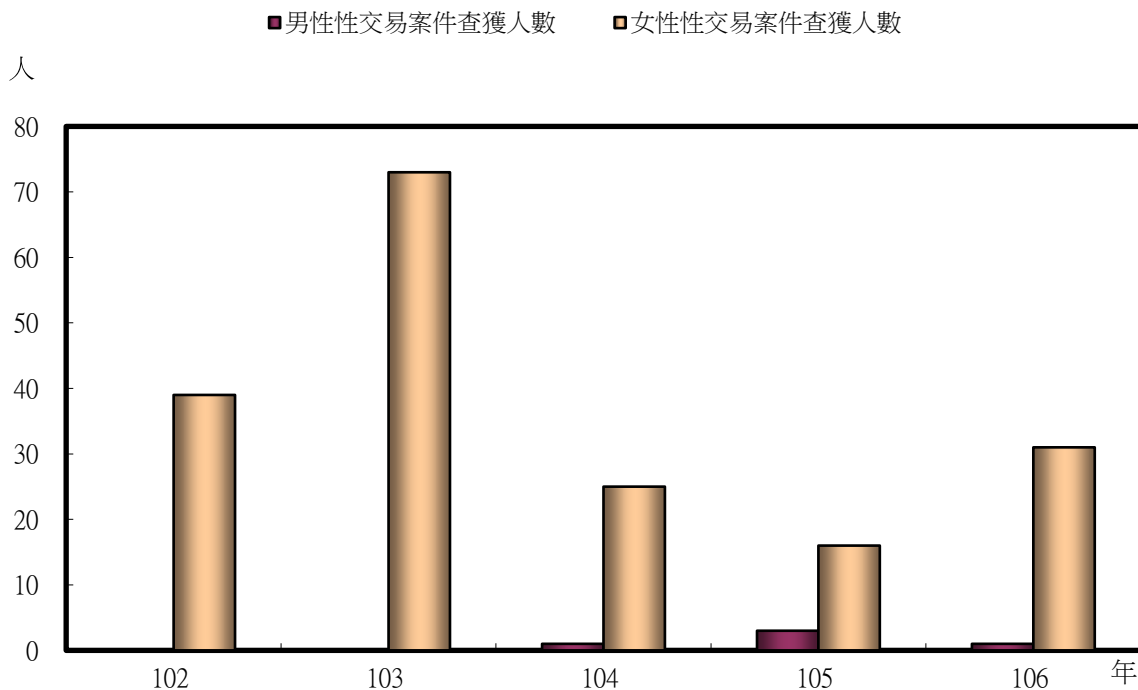
資料來源：本府警察局

5-20兒少性交易案件查獲人數

臺南市各年齡層兒少性交易案件查獲人數均為女性高於男性。

本市106年15-17歲兒少性交易案件查獲人數男性為0人，女性19人，分別較105年男性2人減少2人(減少100.00%)、女性9人增加10人(111.11%)。12-14歲兒少性交易案件查獲人數男性為1人，女性10人，分別較105年男性1人相同、女性6人增加4人(66.67%)。0-11歲兒少性交易案件查獲人數男性為1人，女性25人，分別較105年男性1人相同、女性16人增加9人(56.25%)。

兒少性交易案件查獲人數



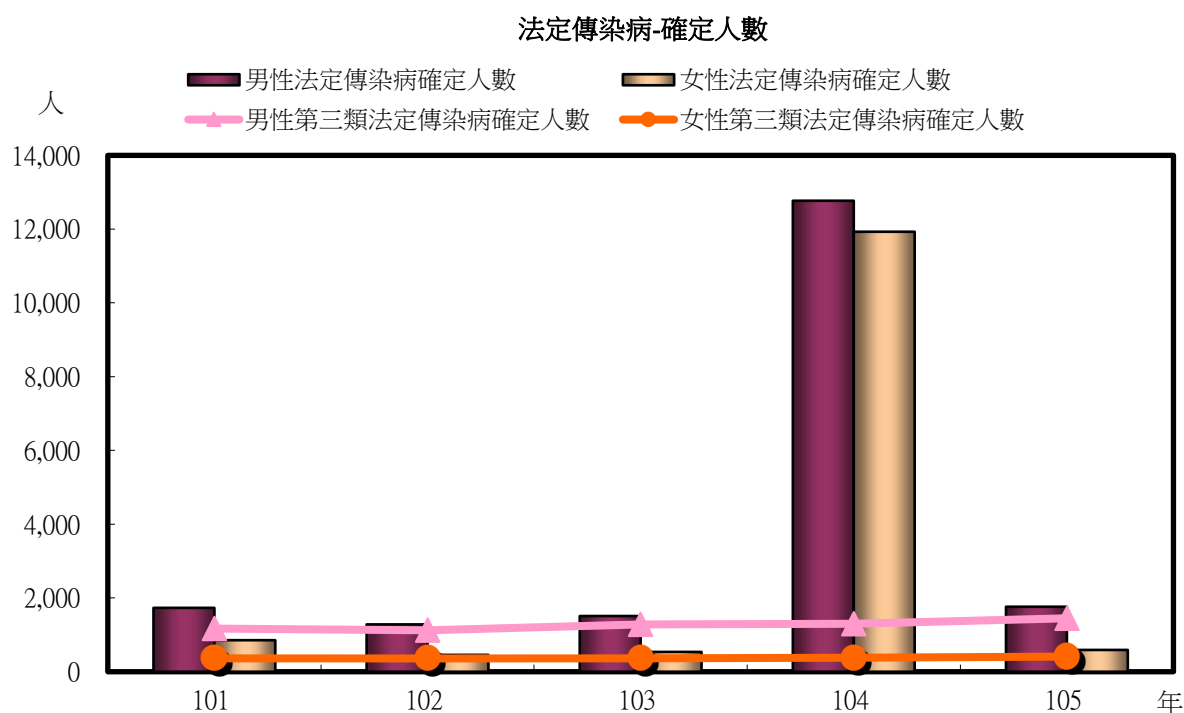
項目	合計		年齡					
			0-11歲		12-14歲		15-17歲	
單位	男	女	男	女	男	女	男	女
民國102年	-	39	-	1	-	17	-	21
民國103年	-	73	-	4	-	10	-	59
民國104年	1	25	-	1	-	11	1	13
民國105年	3	16	-	1	1	6	2	9
民國106年	1	31	-	2	1	10	-	19
106年較105年增減數	-2	15	-	1	-	4	-2	10
106年較105年增減%	-66.67	93.75	--	100.00	-	66.67	-100.00	111.11

資料來源：本府警察局

6-1法定傳染病-確定人數

臺南市法定傳染病確定人數以男性多於女性，除104年因登革熱盛行致第二類傳染病最多外，其餘四年皆以第三類傳染病居多。

本市105年法定傳染病確定人數男性1,762人，女性591人，分別較104年男性12,770人減少11,008人(減少86.20%)、女性11,929人減少11,338人(減少95.05%)；男女性均以第三類法定傳染病確定人數最多，男性1,449人、女性411人，分別較104年男性1,298人增加151人(11.63%)、女性380人增加31人(8.16%)。



項目	總計				第一類		第二類		第三類		第四類		第五類	
	男	每萬人	女	每萬人	男	女	男	女	男	女	男	女	男	女
單位	人	人	人	人	人	人	人	人	人	人	人	人	人	人
民國101年	1,732	18	855	9	-	-	406	397	1,172	362	154	96	-	-
民國102年	1,283	14	457	5	-	-	60	42	1,123	360	100	55	-	-
民國103年	1,510	16	537	6	-	-	126	91	1,279	366	105	80	-	-
民國104年	12,770	135	11,929	127	-	-	11,349	11,490	1,298	380	123	59	-	-
民國105年	1,762	19	591	6	-	-	93	40	1,449	411	220	140	-	-
105年較104年增減數	-11,008	-117	-11,338	-121	-	-	-11,256	-11,450	151	31	97	81	-	-
105年較104年增減%	-86.20	-86.19	-95.05	-95.05	--	--	-99.18	-99.65	11.63	8.16	78.86	137.29	--	--

資料來源：衛生福利部疾病管制署

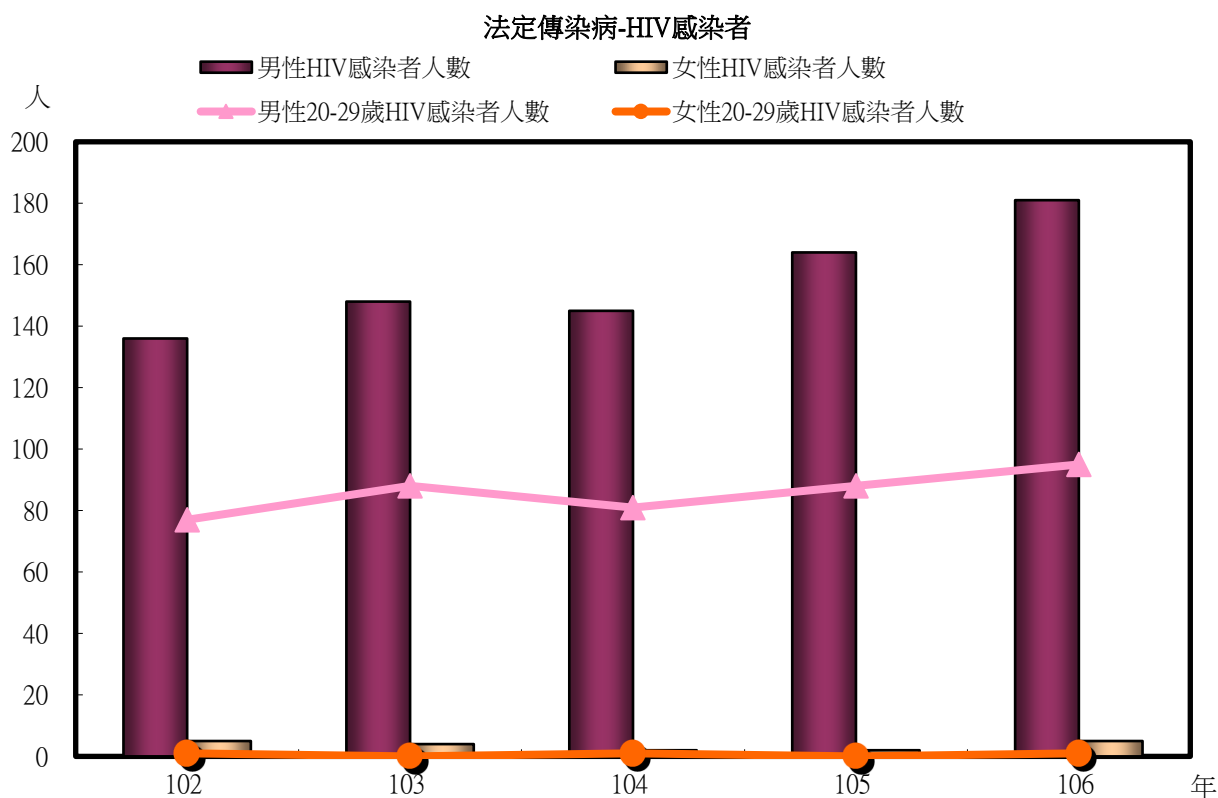
備註：1. 第三類傳染病不含後天免疫缺乏症候群。

2. 104年第二類法定傳染病中包含登革熱確定人數男性11,308人，女性11,469人。

6-2法定傳染病-HIV感染者

臺南市法定傳染病HIV(人類免疫缺乏病毒)感染者人數男性多於女性，其中男性又以20至29歲人數居多。

本市106年法定傳染病HIV感染者人數男性為181人、女性為5人，分別較105年男性164人增加17人(10.37%)、女性2人增加3人(150.00%)；男性以20至29歲95人最多，較105年88人增加7人(7.95%)，女性以30至39歲3人最多，較105年1人增加2人(200.00%)。



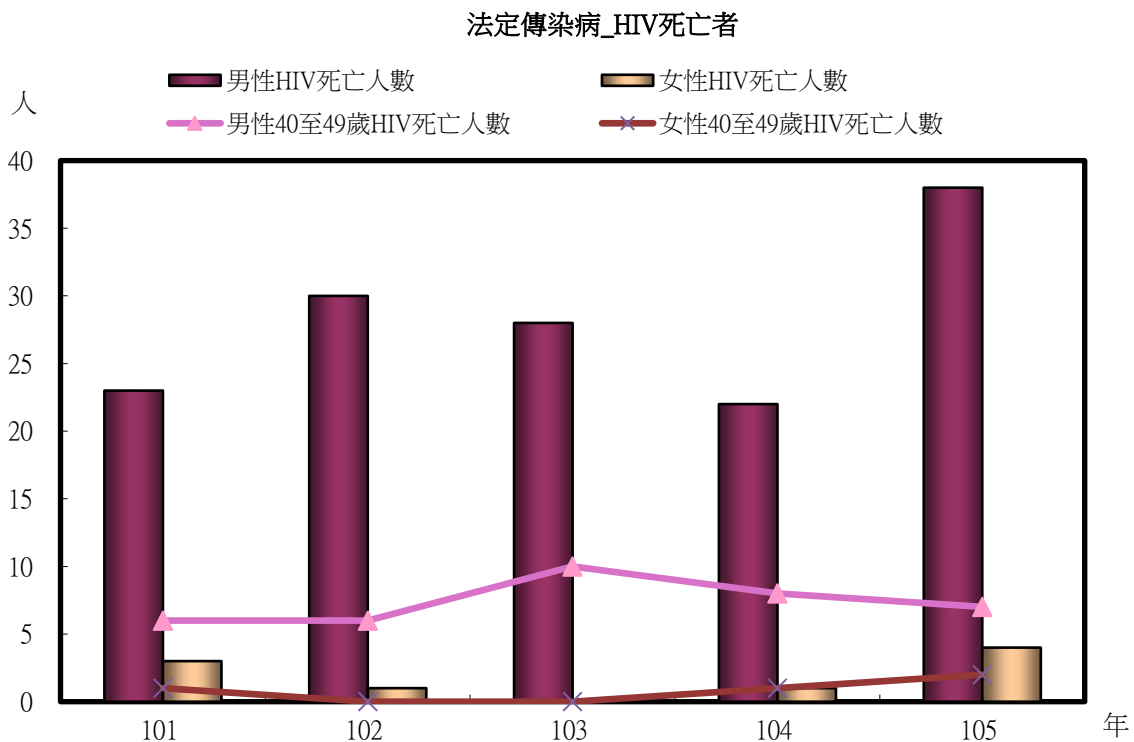
項目	年齡別																		
	總計		19歲以下		20-29歲		30-39歲		40-49歲		50-59歲		60-64歲		65歲以上		不詳		
	男	女	男	女	男	女	男	女	男	女	男	女	男	女	男	女	男	女	
單位	人	人	人	人	人	人	人	人	人	人	人	人	人	人	人	人	人	人	人
民國102年	136	5	4	-	77	1	37	2	12	-	4	1	-	-	2	1	-	-	-
民國103年	148	4	6	-	88	-	35	1	11	1	7	1	1	1	-	-	-	-	-
民國104年	145	2	6	-	81	1	42	1	10	-	5	-	1	-	-	-	-	-	-
民國105年	164	2	8	-	88	-	49	1	18	-	1	1	-	-	-	-	-	-	-
民國106年	181	5	8	1	95	1	45	3	22	-	8	-	2	-	1	-	-	-	-
106年較105年增減數	17	3	-	1	7	1	-4	2	4	-	7	-1	2	-	1	-	-	-	-
106年較105年增減%	10.37	150.00	-	--	7.95	--	-8.16	200.00	22.22	--	700.00	-100.00	--	--	--	--	--	--	--

資料來源：衛生福利部疾病管制署

6-3法定傳染病-HIV死亡者

臺南市法定傳染病HIV(人類免疫缺乏病毒)死亡者人數男性多於女性。

本市105年法定傳染病HIV死亡者人數男性38人、女性4人，分別較104年男性22人增加16人(72.73%)、女性1人增加3人(300.00%)；男性死亡者以50至59歲11人為最多，較104年5人增加6人(120.00%)，女性死亡者以40至49歲2人為最多，較104年1人增加1人(100.00%)。



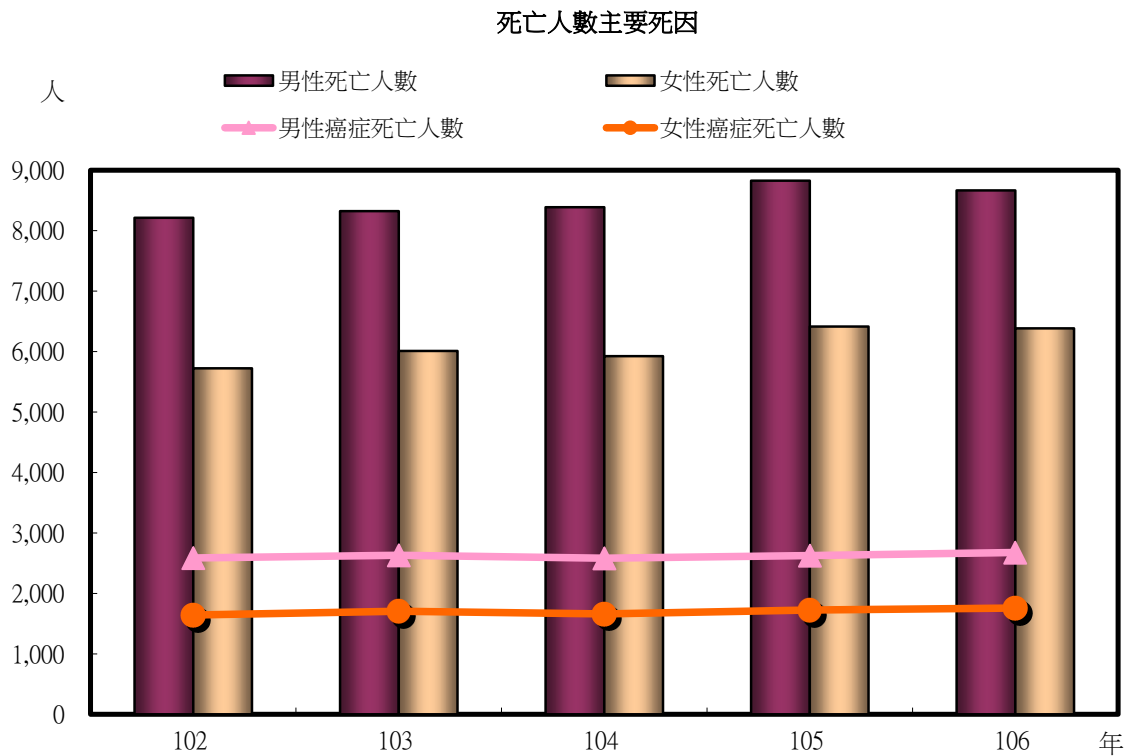
項目	總計		19歲以下		20-29歲		30-39歲		40-49歲		50-59歲		60-64歲		65歲以上		不詳		
	男	女	男	女	男	女	男	女	男	女	男	女	男	女	男	女	男	女	
單位	人	人	人	人	人	人	人	人	人	人	人	人	人	人	人	人	人	人	人
民國101年	23	3	-	-	3	-	5	1	6	1	8	-	-	1	1	-	-	-	-
民國102年	30	1	-	-	4	-	8	-	6	-	7	-	4	-	1	1	-	-	
民國103年	28	-	-	-	1	-	6	-	10	-	8	-	1	-	2	-	-	-	
民國104年	22	1	-	-	1	-	4	-	8	1	5	-	1	-	3	-	-	-	
民國105年	38	4	-	-	6	-	8	1	7	2	11	1	1	-	5	-	-	-	
105年較104年增減數	16	3	-	-	5	-	4	1	-1	1	6	1	-	-	2	-	-	-	
105年較104年增減%	72.73	300.00	--	--	500.00	--	100.00	--	-12.50	100.00	120.00	--	--	--	66.67	--	--	--	

資料來源：衛生福利部疾病管制署

6-4死亡人數-主要死因

臺南市死亡人數為男性多於女性，主要死因中男女性均以癌症死亡人數最高，其次為心臟疾病。

本市106年死亡人數中男性為8,666人、女性為6,384人，分別較105年男性8,827人減少161人(-1.82%)、女性6,414人減少30人(-0.47%)；癌症死亡人數男性為2,676人、女性為1,757人，分別較105年男性2,628增加48人(1.83%)、女性1,724人增加33人(1.91%)。



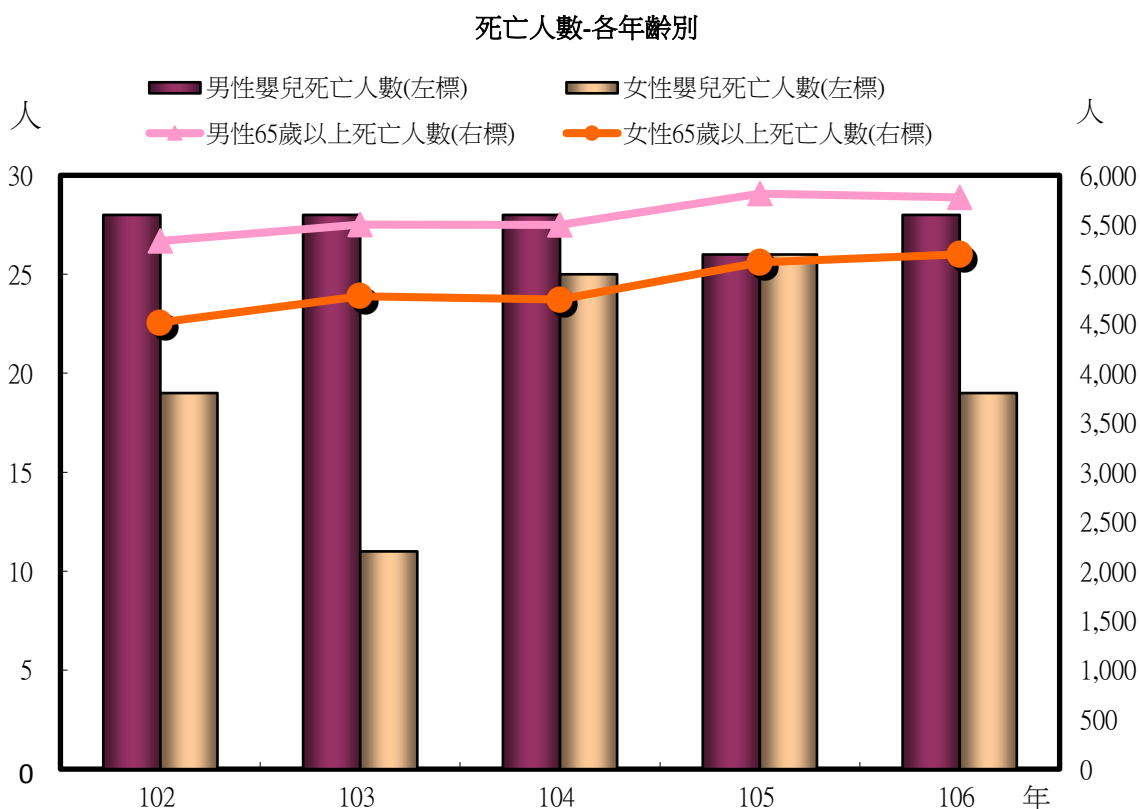
項目	總計		癌症		心臟疾病		腦血管疾病		糖尿病		肺炎		腎炎、腎徵候群及腎性病變		自殺		事故傷害		慢性肝病及肝硬化		高血壓性疾病		其他	
	男	女	男	女	男	女	男	女	男	女	男	女	男	女	男	女	男	女	男	女	男	女	男	女
民國102年	8,213	5,723	2,584	1,642	805	564	561	443	456	489	602	398	243	207	215	101	413	196	263	131	213	235	1,858	1,317
民國103年	8,323	6,010	2,630	1,705	821	568	585	451	493	538	646	468	228	204	187	98	401	183	245	135	227	217	1,860	1,443
民國104年	8,388	5,924	2,582	1,660	883	628	576	383	474	468	598	473	222	191	208	100	444	194	213	114	267	227	1,921	1,486
民國105年	8,827	6,414	2,628	1,724	917	685	591	466	514	521	734	503	250	237	241	91	516	233	258	143	239	262	1,939	1,549
民國106年	8,666	6,384	2,676	1,757	909	708	606	477	541	496	674	472	203	231	215	114	452	173	234	107	251	259	1,905	1,590
106年較105年增減數	-161	-30	48	33	-8	23	15	11	27	-25	-60	-31	-47	-6	-26	23	-64	-60	-24	-36	12	-3	-34	41
106年較105年增減%	-1.82	-0.47	1.83	1.91	-0.87	3.36	2.54	2.36	5.25	-4.80	-8.17	-6.16	-18.80	-2.53	-10.79	25.27	-12.40	-25.75	-9.30	-25.17	5.02	-1.15	-1.75	2.65

資料來源：本府衛生局

6-5死亡人數-各年齡別

臺南市男女性各年齡層死亡人數，均以65歲以上最多。

本市106年嬰兒死亡人數男性為28人、女性為19人，分別較105年男性26人增加2人(7.69%)、女性26人減少7人(-26.92%)；65歲以上死亡者人數男性5,778人、女性5,201人，分別較105年男性5,815人減少37人(-0.64%)、女性5,120人增加81人(1.58%)。



項目	嬰兒(0歲)		新生兒		1-4歲		5-14歲		15-24歲		25-44歲		45-64歲		65歲以上	
	男	女	男	女	男	女	男	女	男	女	男	女	男	女	男	女
單位	人	人	人	人	人	人	人	人	人	人	人	人	人	人	人	人
民國102年	28	19	22	10	9	3	16	11	76	32	475	172	2,273	973	5,336	4,513
民國103年	28	11	15	6	2	4	9	12	66	20	426	222	2,289	962	5,503	4,779
民國104年	28	25	15	13	8	6	12	6	55	36	485	181	2,302	925	5,498	4,745
民國105年	26	26	19	10	10	4	22	14	71	29	528	206	2,355	1,015	5,815	5,120
民國106年	28	19	14	13	4	2	12	11	63	27	453	198	2,328	926	5,778	5,201
103年較102年增減數	2	-7	-5	3	-6	-2	-10	-3	-8	-2	-75	-8	-27	-89	-37	81
103年較102年增減%	7.69	-26.92	-26.32	30.00	-60.00	-50.00	-45.45	-21.43	-11.27	-6.90	-14.20	-3.88	-1.15	-8.77	-6.4	1.58

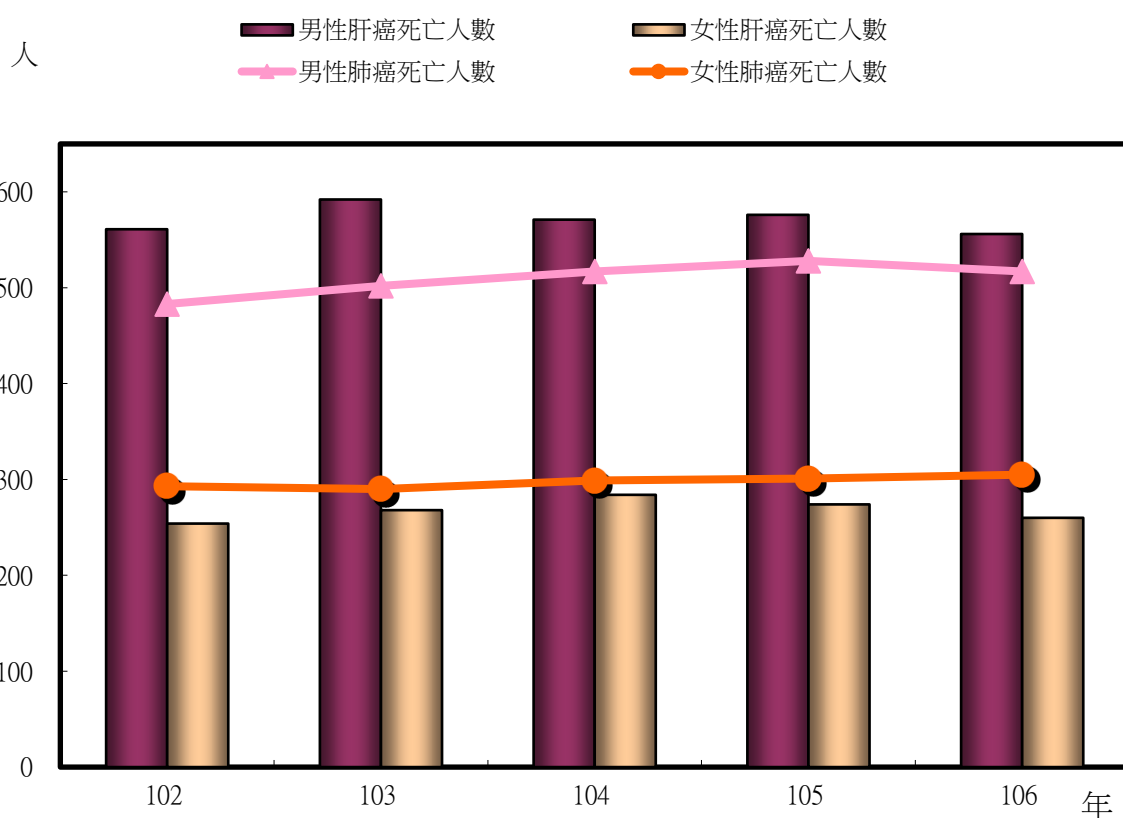
資料來源：本府衛生局

6-6死亡人數-主要癌症

臺南市主要癌症死亡人數男性以肝癌最多，其次為肺癌，女性則以肺癌最多，其次為肝癌及結腸直腸癌。

本市106年肝癌死亡人數男性為556人、女性為260人，分別較105年男性576人減少20人(-3.47%)、女性274人減少14人(-5.11%)；肺癌死亡人數男性517人、女性305人，分別較105年男性528人減少11人(-2.08%)、女性301人增加4人(1.33%)。

死亡人數-主要癌症



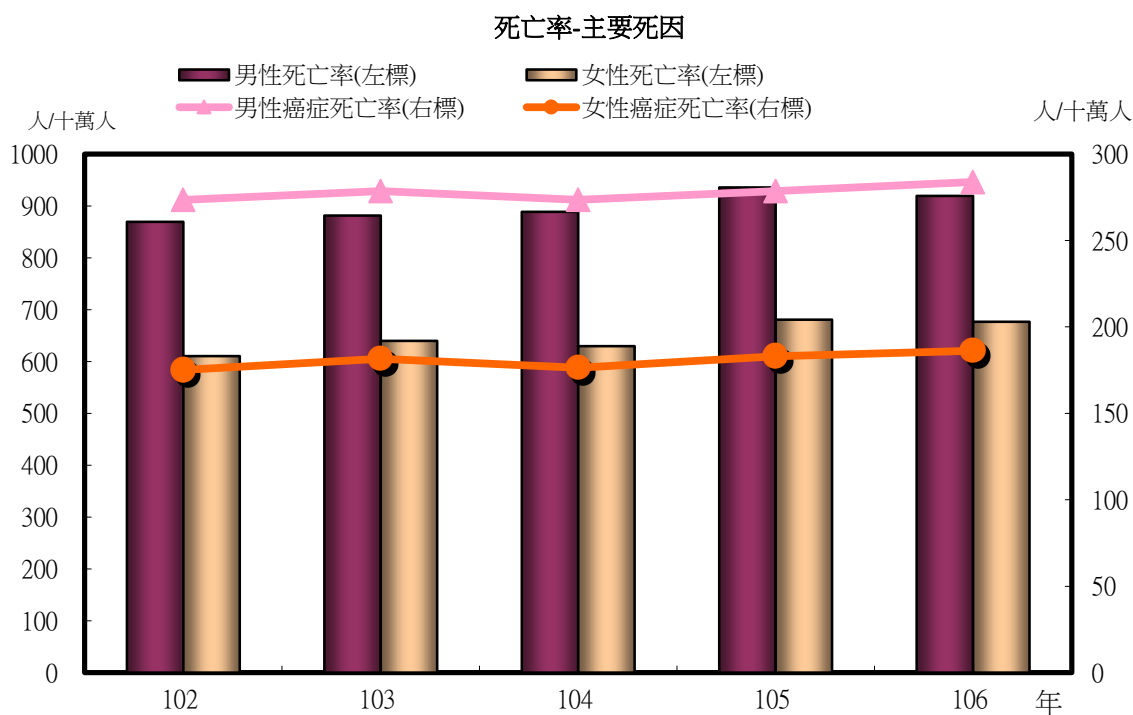
項目	肝癌		肺癌		結腸直腸癌		胃癌		胰臟癌		非何杰金 淋巴癌		攝護 腺癌	女性 乳癌	子宮 頸癌
	男	女	男	女	男	女	男	女	男	女	男	女	男	女	女
單位	人	人	人	人	人	人	人	人	人	人	人	人	人	人	人
民國102年	561	254	483	293	346	242	93	70	92	68	67	39	114	188	63
民國103年	592	268	502	290	318	266	129	74	82	89	53	34	113	200	52
民國104年	571	284	517	299	315	228	127	65	74	61	49	33	120	165	48
民國105年	576	274	528	301	331	246	93	78	78	76	63	43	131	188	58
民國106年	556	260	517	305	334	260	108	80	96	74	50	38	153	222	66
106年較105年增減數	-20	-14	-11	4	3	14	15	2	18	-2	-13	-5	22	34	8
106年較105年增減%	-3.47	-5.11	-2.08	1.33	0.91	5.69	16.13	2.56	23.08	-2.63	-20.63	-11.63	16.79	18.09	13.79

資料來源：本府衛生局

6-7死亡率-主要死因

臺南市死亡率除106年腎炎、腎微候群及腎性病變外，均為男性高於女性；男女性主要死因死亡率均以癌症為最高，其次為心臟疾病。

本市106年死亡率男性為每十萬人919.29人、女性為每十萬人676.56人，分別較105年男性每十萬人935.62人減少16.33人(-1.74%)、女性每十萬人680.64人減少4.08人(-0.60%)；癌症死亡率男性為每十萬人283.87人、女性每十萬人186.20人，分別較105年男性每十萬人278.55人增加5.32人(1.91%)、女性每十萬人182.95人增加3.25人(1.78%)。



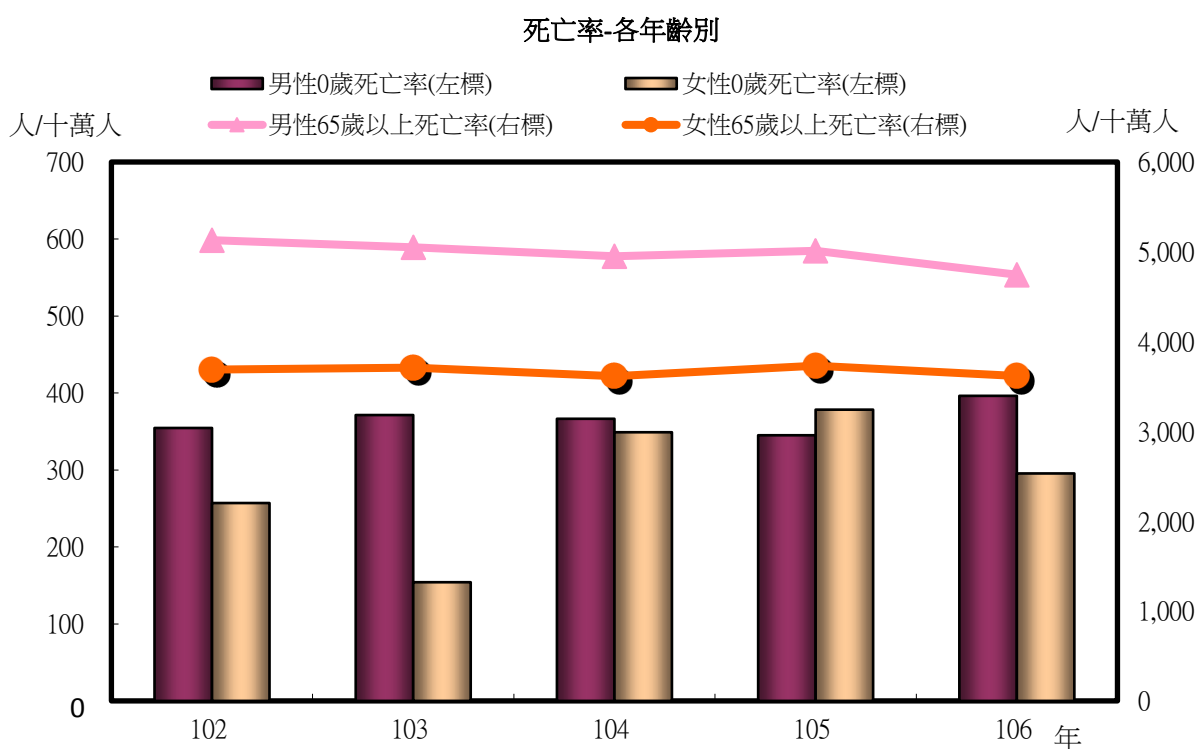
項目	總計		癌症		心臟疾病		腦血管疾病		糖尿病		肺炎		腎炎、腎微候群及腎性病變		自殺		事故傷害	
	男	女	男	女	男	女	男	女	男	女	男	女	男	女	男	女	男	女
單位	人/十萬人	人/十萬人	人/十萬人	人/十萬人	人/十萬人	人/十萬人	人/十萬人	人/十萬人	人/十萬人	人/十萬人	人/十萬人	人/十萬人	人/十萬人	人/十萬人	人/十萬人	人/十萬人	人/十萬人	人/十萬人
民國102年	869.30	610.36	273.50	175.12	85.21	60.15	59.38	47.25	48.27	52.15	63.72	42.45	25.72	22.08	22.76	10.77	43.71	20.90
民國103年	881.38	639.75	278.51	181.49	86.94	60.46	61.95	48.01	52.21	57.27	68.41	49.82	24.14	21.72	19.80	10.43	42.46	19.48
民國104年	888.62	629.56	273.54	176.41	93.54	66.74	61.02	40.70	50.22	49.74	63.35	50.27	22.04	20.30	22.57	10.63	47.04	20.62
民國105年	935.62	680.64	278.55	182.95	97.20	72.69	62.64	49.45	54.48	55.29	77.80	53.38	26.50	25.15	25.54	9.66	54.69	24.73
民國106年	919.29	676.56	283.87	186.20	96.43	75.03	64.28	50.55	57.39	52.56	71.50	50.02	21.53	24.48	22.81	12.08	47.95	18.33
106年較105年增減數	-16.33	-4.08	5.32	3.25	-0.77	2.34	1.64	1.10	2.91	-2.73	-6.30	-3.36	-4.97	-0.67	-2.73	2.42	-6.74	-6.40
106年較105年增減%	-1.74	-0.60	1.91	1.78	-0.79	3.22	2.61	2.22	5.34	-4.93	-8.10	-6.29	-18.75	-2.66	-10.71	25.05	-12.33	-25.87

資料來源：本府衛生局

6-8死亡率-各年齡別

臺南市各年齡別死亡率除106年新生兒年齡組外，均為男性高於女性，男女性均以65歲以上死亡率最高。

本市106年死亡率男女性均以65歲以上最高，男性每十萬人4,745.42人、女性每十萬人3,618.12人，分別較105年男性每十萬人5,010.94人減少265.52人(-5.3%)、女性每十萬人3,731.74人減少113.61人(-3.04%)；其次45-64歲男性每十萬人815.75人、女性每十萬人321.20人，較105年男性每十萬人824.51人減少8.76人(-1.06%)、女性每十萬人353.85人減少32.65人(-9.23%)。



項目	嬰兒(0歲)		新生兒		1-4歲		5-14歲		15-24歲		25-44歲		45-64歲		65歲以上	
	男	女	男	女	男	女	男	女	男	女	男	女	男	女	男	女
單位	人/十萬人	人/十萬人	人/十萬人	人/十萬人	人/十萬人	人/十萬人	人/十萬人	人/十萬人	人/十萬人	人/十萬人	人/十萬人	人/十萬人	人/十萬人	人/十萬人	人/十萬人	人/十萬人
民國102年	354.52	257.02	278.55	135.27	29.27	10.60	16.93	12.70	57.99	26.32	159.13	58.09	817.52	353.43	5,129.76	3,688.36
民國103年	371.30	154.15	198.91	84.08	6.31	13.75	10.03	14.54	51.92	17.00	144.08	75.89	807.72	340.51	5,050.34	3,711.30
民國104年	366.47	348.97	196.32	181.46	24.62	19.98	13.81	7.51	43.55	30.83	164.37	62.10	809.07	325.25	4,952.35	3,615.38
民國105年	345.06	378.32	252.16	145.51	29.78	12.75	26.50	18.37	57.34	25.34	179.70	71.19	824.51	353.85	5,010.94	3,731.74
民國106年	396.26	295.44	198.13	202.15	12.04	6.43	14.64	14.61	52.30	24.23	154.72	68.92	815.75	321.20	4,745.42	3,618.12
106年較105年增減數	51.21	-82.88	-54.02	56.64	-17.74	-6.32	-11.86	-3.76	-5.04	-1.11	-24.98	-2.26	-8.76	-32.65	-265.52	-113.61
106年較105年增減%	14.84	-21.91	-21.43	38.92	-59.57	-49.59	-44.77	-20.47	-8.80	-4.38	-13.90	-3.18	-1.06	-9.23	-5.30	-3.04

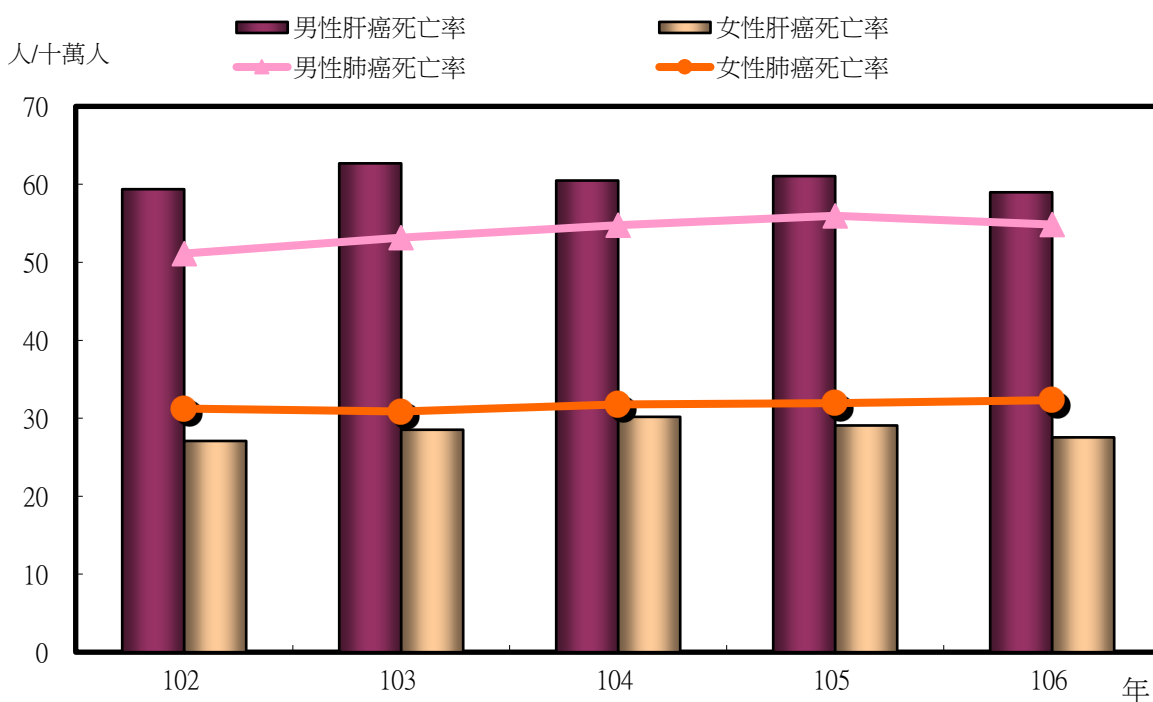
資料來源：本府衛生局

6-9 死亡率-主要癌症

臺南市主要癌症死亡率為男性高於女性；男性主要癌症死亡率以肝癌為最高，女性以肺癌最高。

本市106年男性主要死亡率以肝癌每十萬人58.98人最多，較105年男性每十萬人61.05人減少2.07人(-3.40%)，其次為肺癌每十萬人54.84人，較105年每十萬人55.97人減少1.13人(-2.01%)；女性主要死亡率則以肺癌每十萬人32.32人為最多，較105年每十萬人31.94人增加0.38人(1.18%)，其次為肝癌及結腸直腸癌每十萬人27.55人，較105年肝癌每十萬人29.08人減少1.53人(-5.25%)、結腸直腸癌每十萬人26.11人增加1.44人(5.53%)。

死亡率-主要癌症



項目	癌症死亡率		主要癌症死亡率															
			肝癌		肺癌		結腸直腸癌		胃癌		胰臟癌		非何杰金淋巴瘤		攝護腺癌	女性乳癌	子宮頸癌	
	男	女	男	女	男	女	男	女	男	女	男	女	男	女	男	女	女	
單位	人/十萬人	人/十萬人	人/十萬人	人/十萬人	人/十萬人	人/十萬人	人/十萬人	人/十萬人	人/十萬人	人/十萬人	人/十萬人	人/十萬人	人/十萬人	人/十萬人	人/十萬人	人/十萬人	人/十萬人	人/十萬人
民國102年	273.50	175.12	59.38	27.09	51.12	31.25	36.62	25.81	9.84	7.47	9.74	7.25	7.09	4.16	12.07	20.05	6.72	
民國103年	278.51	181.49	62.69	28.53	53.16	30.87	33.68	28.31	13.66	7.88	8.68	9.47	5.61	3.62	11.97	21.29	5.54	
民國104年	273.54	176.41	60.49	30.18	54.77	31.78	33.37	24.23	13.45	6.91	7.84	6.48	5.19	3.51	12.71	17.53	5.10	
民國105年	278.55	182.95	61.05	29.08	55.97	31.94	35.08	26.11	9.86	8.28	8.27	8.06	6.68	4.56	13.89	19.95	6.15	
民國106年	283.87	186.20	58.98	27.55	54.84	32.32	35.43	27.55	11.46	8.48	10.18	7.84	5.30	4.03	16.23	23.53	6.99	
106年較105年增減數	5.32	3.25	-2.07	-1.53	-1.13	0.38	0.35	1.44	1.60	0.20	1.91	-0.22	-1.38	-0.53	2.34	3.58	0.84	
106年較105年增減%	1.91	1.78	-3.40	-5.25	-2.01	1.18	0.99	5.53	16.26	2.45	23.13	-2.79	-20.63	-11.68	16.89	17.94	13.57	

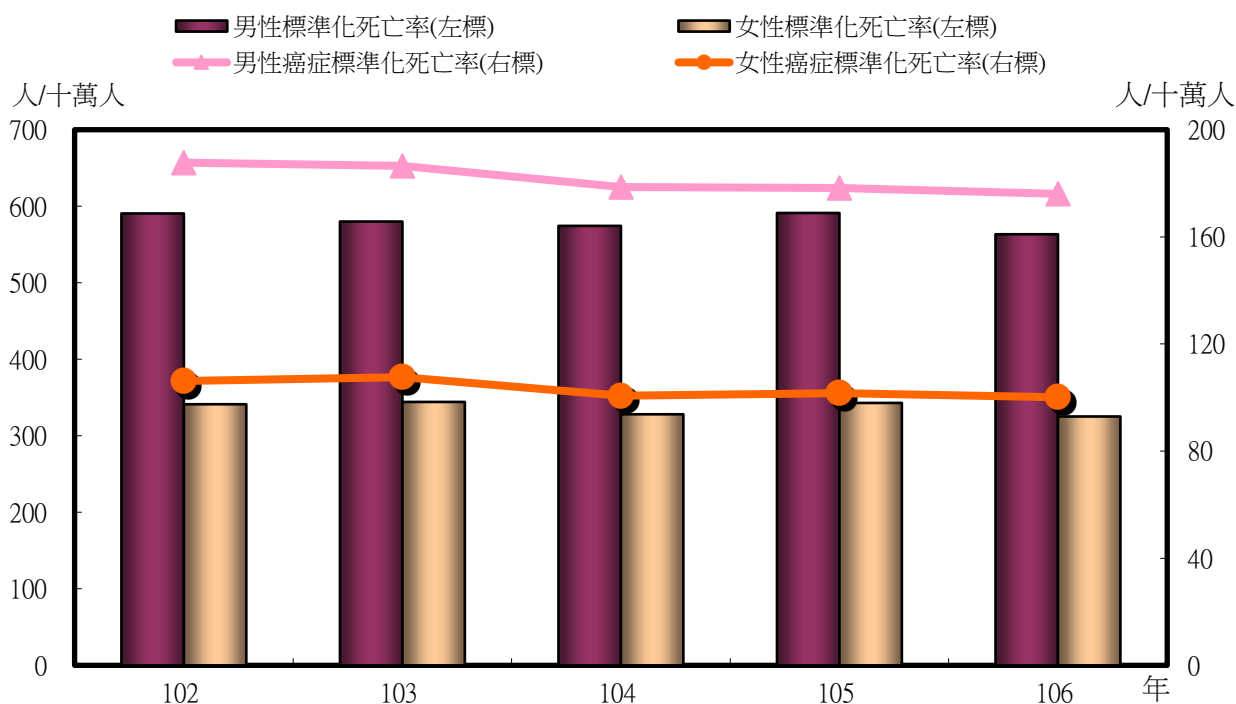
資料來源：本府衛生局

6-10標準化死亡率-主要死因

臺南市106年標準化死亡率為男性多於女性，主要死因男性除糖尿病增加外，其餘均為減少；而女性除自殺為增加外，其餘皆為減少。

本市106年死亡率男性為每十萬人563.34人、女性為每十萬人325.22人，分別較105年男性每十萬人591.15人減少27.81人(-4.71%)、女性每十萬人342.93人減少17.71人(-5.16%)；癌症標準化死亡率男性為每十萬人176.06人、女性為每十萬人100.11人，分別較105年男性每十萬人178.2人減少2.14人(-1.20%)、女性每十萬人101.66減少1.55人(-1.52%)。

標準化死亡率-主要死因



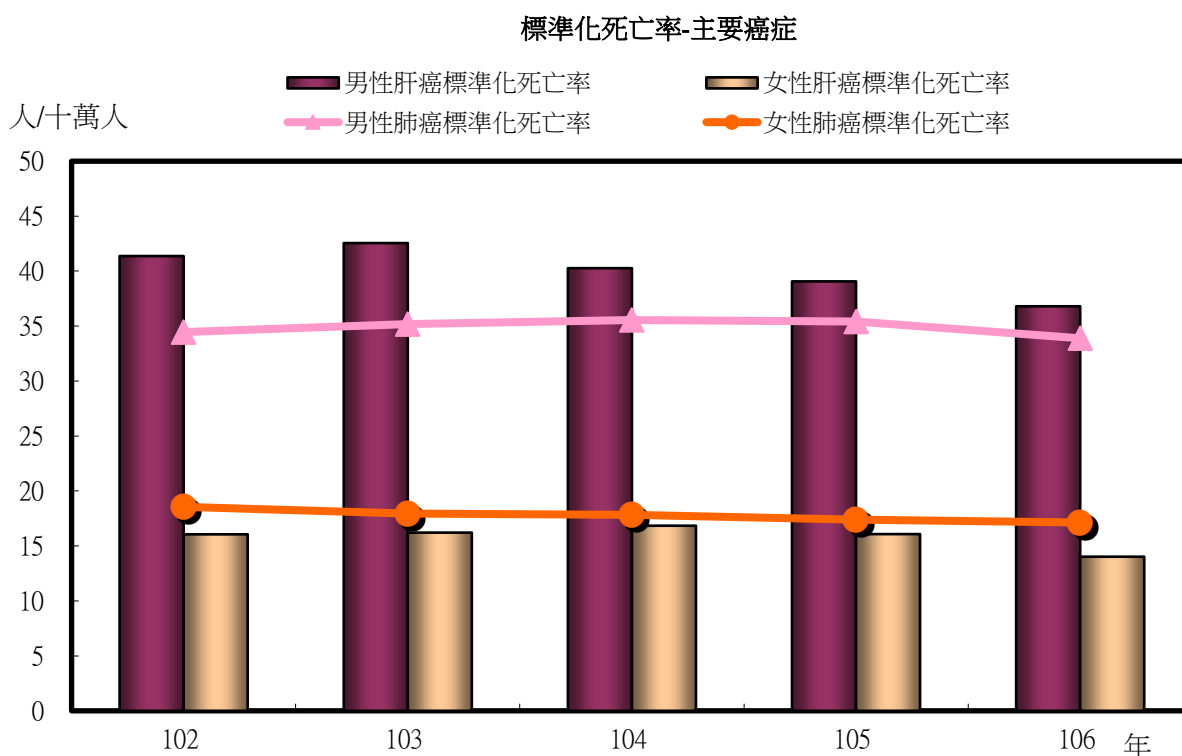
項目	總計		癌症		心臟疾病		腦血管疾病		糖尿病		肺炎		腎炎、腎徵候群及腎性病變		自殺		事故傷害	
	男	女	男	女	男	女	男	女	男	女	男	女	男	女	男	女	男	女
單位	人/十萬人	人/十萬人	人/十萬人	人/十萬人	人/十萬人	人/十萬人	人/十萬人	人/十萬人	人/十萬人	人/十萬人	人/十萬人	人/十萬人	人/十萬人	人/十萬人	人/十萬人	人/十萬人	人/十萬人	人/十萬人
民國102年	590.55	341.20	187.70	106.13	56.13	30.99	39.57	24.47	32.51	28.11	39.03	20.29	16.85	11.85	17.79	0.37	34.66	15.06
民國103年	579.97	344.24	186.46	107.61	55.85	29.87	39.34	24.03	33.77	29.85	40.45	22.40	15.34	11.46	14.95	7.78	32.74	13.54
民國104年	574.31	328.10	178.65	100.62	58.91	31.84	38.49	19.14	31.83	24.57	35.62	22.00	13.82	10.44	17.16	7.43	35.73	13.92
民國105年	591.15	342.93	178.20	101.66	59.45	33.92	38.06	23.21	33.69	26.47	42.69	22.17	15.70	12.45	19.41	6.80	43.31	17.61
民國106年	563.34	325.22	176.06	100.11	57.93	33.22	37.43	22.18	34.18	24.28	37.47	19.54	12.47	12.00	17.28	8.65	36.01	11.11
106年較105年增減數	-27.81	-17.71	-2.14	-1.55	-1.52	-0.70	-0.63	-1.03	0.49	-2.19	-5.22	-2.63	-3.23	-0.45	-2.13	1.85	-7.30	-6.50
106年較105年增減%	-4.71	-5.16	-1.20	-1.52	-2.56	-2.06	-1.66	-4.43	1.46	-8.26	-12.23	-11.86	-20.56	-3.61	-10.97	27.21	-16.85	-36.92

資料來源：衛福部統計處

6-11標準化死亡率-主要癌症

臺南市男性主要癌症標準化死亡率以肝癌為最高，女性以肺癌最高。

本市106年標準化死亡率男性以肝癌最高每十萬人36.80人，較105年男性每十萬人39.07人減少2.27人(-5.80%)，其次為肺癌每十萬人33.89人，較105年每十萬人35.40減少1.51人(-4.28%)；女性主要癌症標準化死亡率則以肺癌最高17.13人，較105年每十萬人17.4人減少0.27人(-1.53%)，其次為女性乳癌每十萬人14.18人，較105年每十萬人12.34人增加1.84人(14.88%)。



項目	主要癌症標準化死亡率															
	肝癌		肺癌		結腸直腸癌		胃癌		胰臟癌		非何杰金 淋巴瘤		攝護 腺癌	女性 乳癌	子宮 頸癌	
	男	女	男	女	男	女	男	女	男	女	男	女	男	女	女	
單位	人/十萬人	人/十萬人	人/十萬人	人/十萬人	人/十萬人	人/十萬人	人/十萬人	人/十萬人	人/十萬人	人/十萬人	人/十萬人	人/十萬人	人/十萬人	人/十萬人	人/十萬人	人/十萬人
民國102年	41.37	16.05	34.47	18.55	24.68	15.28	6.61	4.39	6.90	4.17	5.03	2.38	7.47	13.50	4.13	
民國103年	42.55	16.21	35.17	17.93	21.72	16.09	8.69	4.61	5.94	5.33	3.86	2.10	7.19	13.91	3.30	
民國104年	40.27	16.84	35.55	17.84	20.91	12.51	8.40	3.68	5.06	3.49	3.34	2.08	7.75	11.34	2.91	
民國105年	39.07	16.08	35.40	17.40	22.19	13.73	6.08	4.06	5.23	4.38	4.17	2.47	7.96	12.34	3.40	
民國106年	36.80	14.02	33.89	17.13	21.44	14.07	6.80	4.36	6.47	4.39	3.22	2.56	9.19	14.18	3.99	
106年較105年增減數	-2.27	-2.06	-1.51	-0.27	-0.75	0.34	0.72	0.30	1.24	0.01	-0.95	0.09	1.23	1.84	0.59	
106年較105年增減%	-5.80	-12.79	-4.28	-1.53	-3.40	2.44	11.93	7.30	23.66	0.32	-22.75	3.51	15.49	14.88	17.25	

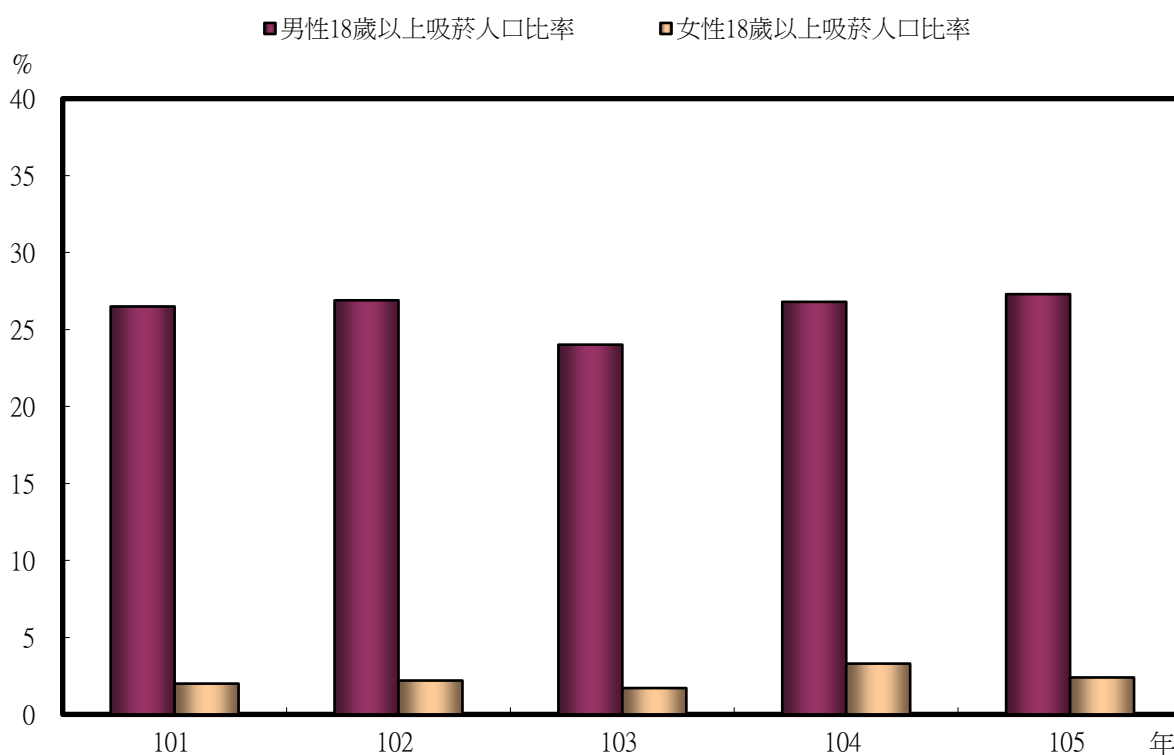
資料來源：本府衛生局

6-12吸菸人口

臺南市吸菸人口為男性多於女性。

本市105年18歲以上吸菸比率男性為27.30%、女性為2.40%，分別較104年男性26.80%增加0.50個百分點、女性3.30%減少0.90個百分點；105年國中生吸菸比率男性為5.10%、女性為2.10%，分別較104年男性4.40%增加0.70個百分點、女性2.30%減少0.20個百分點。

吸菸人口



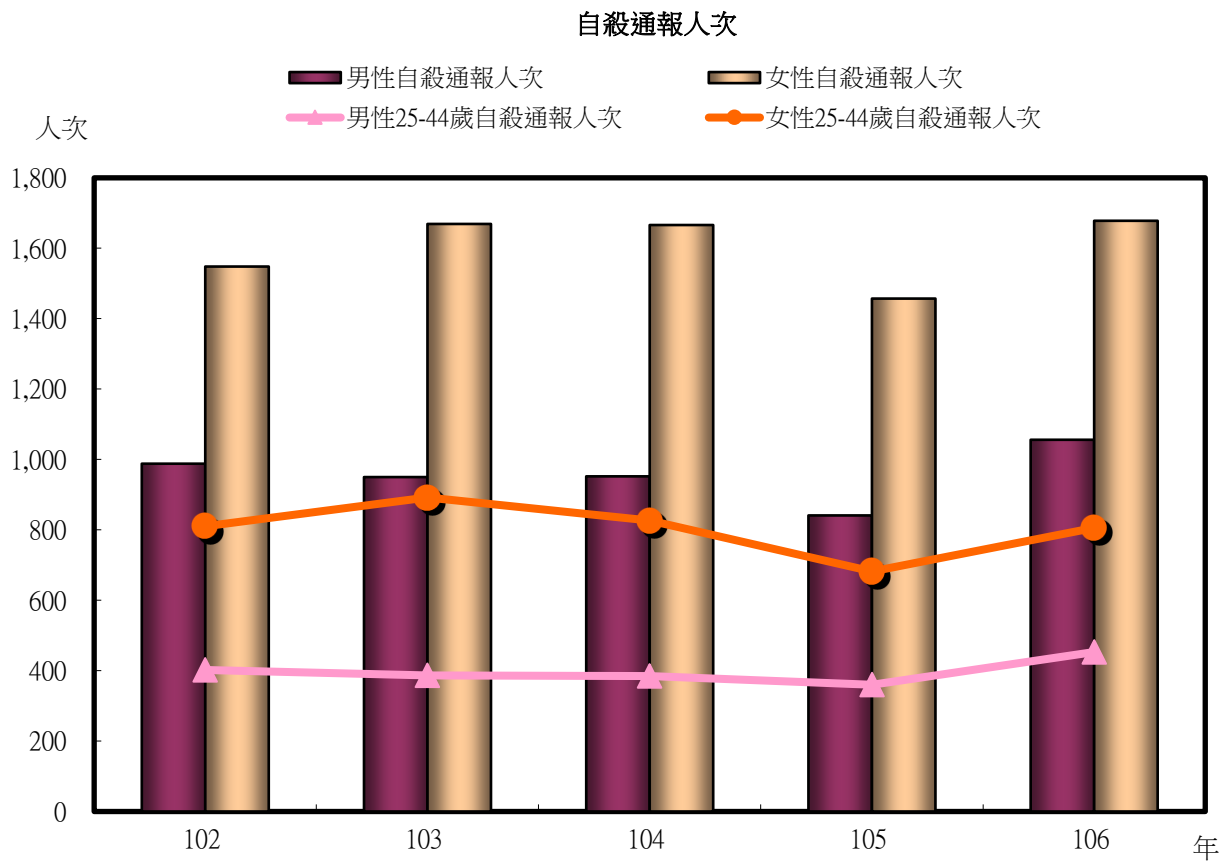
項目	各年齡層吸菸人口比率					
	國中生		高中職生		18歲以上	
	男	女	男	女	男	女
單位	%	%	%	%	%	%
民國101年	7.00	2.20	14.80	6.10	26.50	2.00
民國102年	6.20	2.48	15.80	5.70	26.90	2.20
民國103年	4.23	2.80	10.87	4.28	24.02	1.71
民國104年	4.40	2.30	15.70	5.20	26.80	3.30
民國105年	5.10	2.10	13.10	5.20	27.30	2.40
105年較104年增減數	0.70	-0.20	-2.60	-	0.50	-0.90
105年較104年增減%	--	--	--	--	--	--

資料來源：衛生福利部國民健康署

6-13自殺通報人次

臺南市自殺通報人次為女性多於男性；男女性均以25至44歲人次居多。

本市106年自殺通報人次男性為1,056人次、女性為1,678人次，分別較105年男性841人次增加215人次(25.56%)、女性1,457人次增加221人次(15.17%)；男女性均以25至44歲為最多，男性453人次、女性806人次，分別較105年男性360人次增加93人次(25.83%)、女性682人次增加124人次(18.18%)。



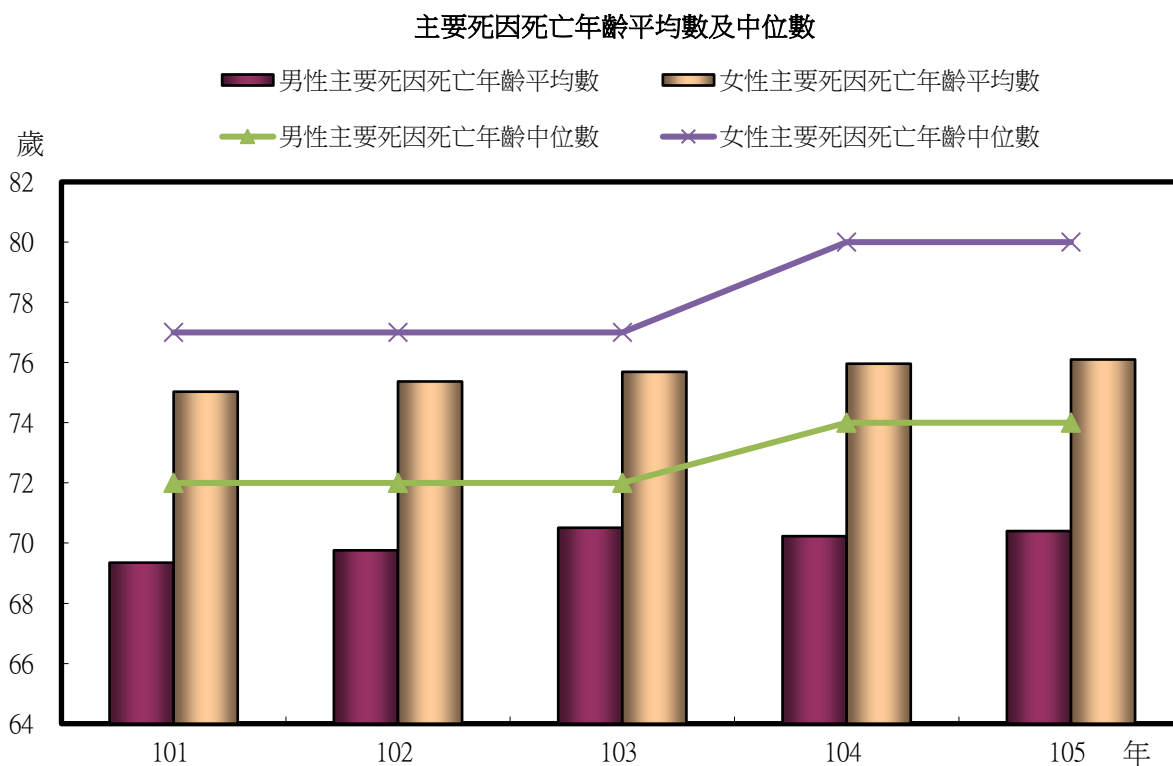
項目	總計		14歲以下		15-24歲		25-44歲		45-64歲		65歲以上		不詳	
	男	女	男	女	男	女	男	女	男	女	男	女	男	女
單位	人次	人次	人次	人次	人次	人次	人次	人次	人次	人次	人次	人次	人次	人次
民國102年	988	1,548	7	24	121	244	402	810	331	333	127	136	-	1
民國103年	950	1,669	14	26	130	251	387	892	290	372	129	128	-	-
民國104年	952	1,666	20	27	148	284	385	827	283	395	116	133	-	-
民國105年	841	1,457	13	14	102	258	360	682	239	372	127	130	-	1
民國106年	1,056	1,678	9	17	121	294	453	806	309	411	163	150	1	-
106年較105年增減數	215	221	-4	3	19	36	93	124	70	39	36	20	1	-1
106年較105年增減%	25.56	15.17	-30.77	21.43	18.63	13.95	25.83	18.18	29.29	10.48	28.35	15.38	--	-100.00

資料來源：本府衛生局

6-14主要死因死亡年齡平均數及中位數

臺南市主要死因死亡年齡平均數為女性高於男性；主要死因死亡年齡中位數亦為女性高於男性。

本市105年主要死因死亡年齡平均數男性70.40歲、女性76.10歲，分別較104年男性70.23歲增加0.17歲(0.24%)、女性75.96歲增加0.14歲(0.18%)；主要死因死亡年齡中位數男性74.00歲、女性80.00歲，皆與104年相同。



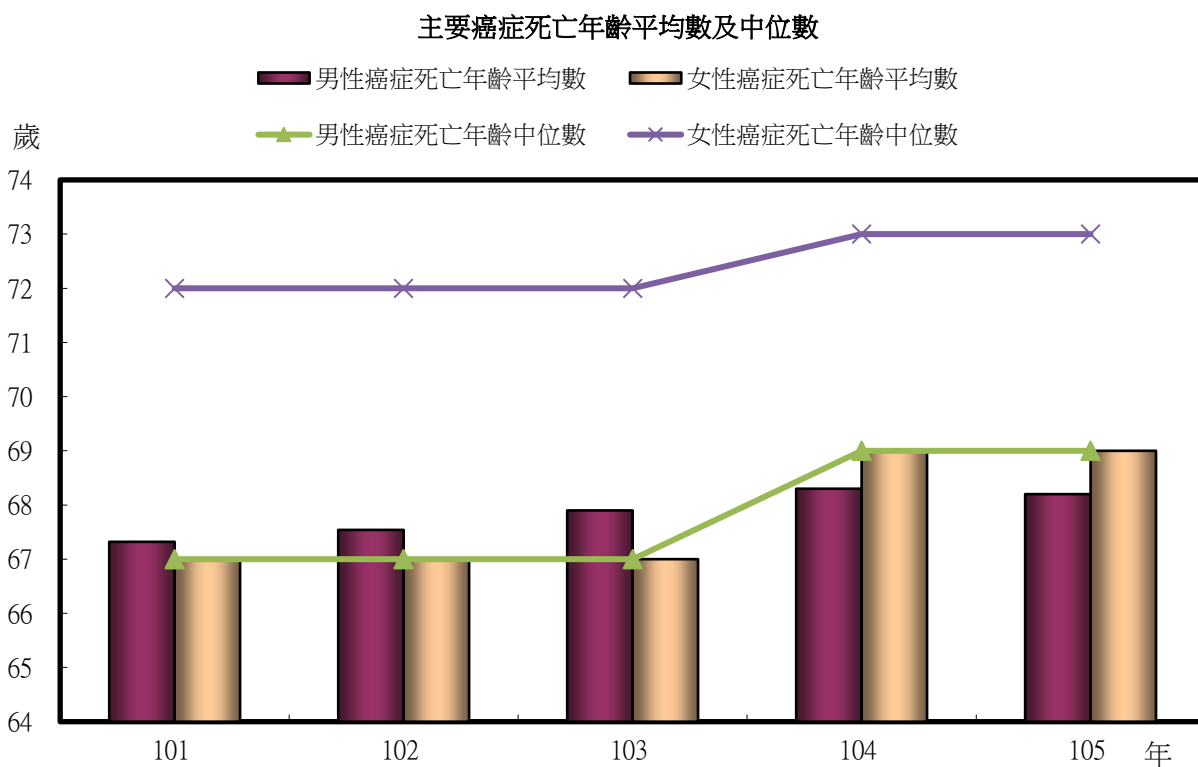
項目	主要死因死亡年齡					
	總計		平均數		中位數	
	平均數	中位數	男	女	男	女
單位	歲	歲	歲	歲	歲	歲
民國101年	71.67	77.00	69.35	75.03	72.00	77.00
民國102年	72.07	77.00	69.76	75.37	72.00	77.00
民國103年	72.68	77.00	70.51	75.69	72.00	77.00
民國104年	72.60	77.00	70.23	75.96	74.00	80.00
民國105年	72.80	77.00	70.40	76.10	74.00	80.00
105年較104年增減數	0.20	-	0.17	0.14	-	-
105年較104年增減%	0.28	-	0.24	0.18	-	-

資料來源：衛生福利部統計處

6-15癌症死亡年齡平均數及中位數

臺南市癌症死亡年齡平均數為女性高於男性；癌症死亡年齡中位數亦為女性高於男性。

本市105年癌症死亡年齡平均數男性68.20歲、女性70.30歲，分別較104年男性68.30歲減少0.10歲(減少0.15%)、女性70.20歲增加0.10歲(0.14%)；癌症死亡年齡中位數男性69.00歲、女性73.00歲，皆與104年相同。



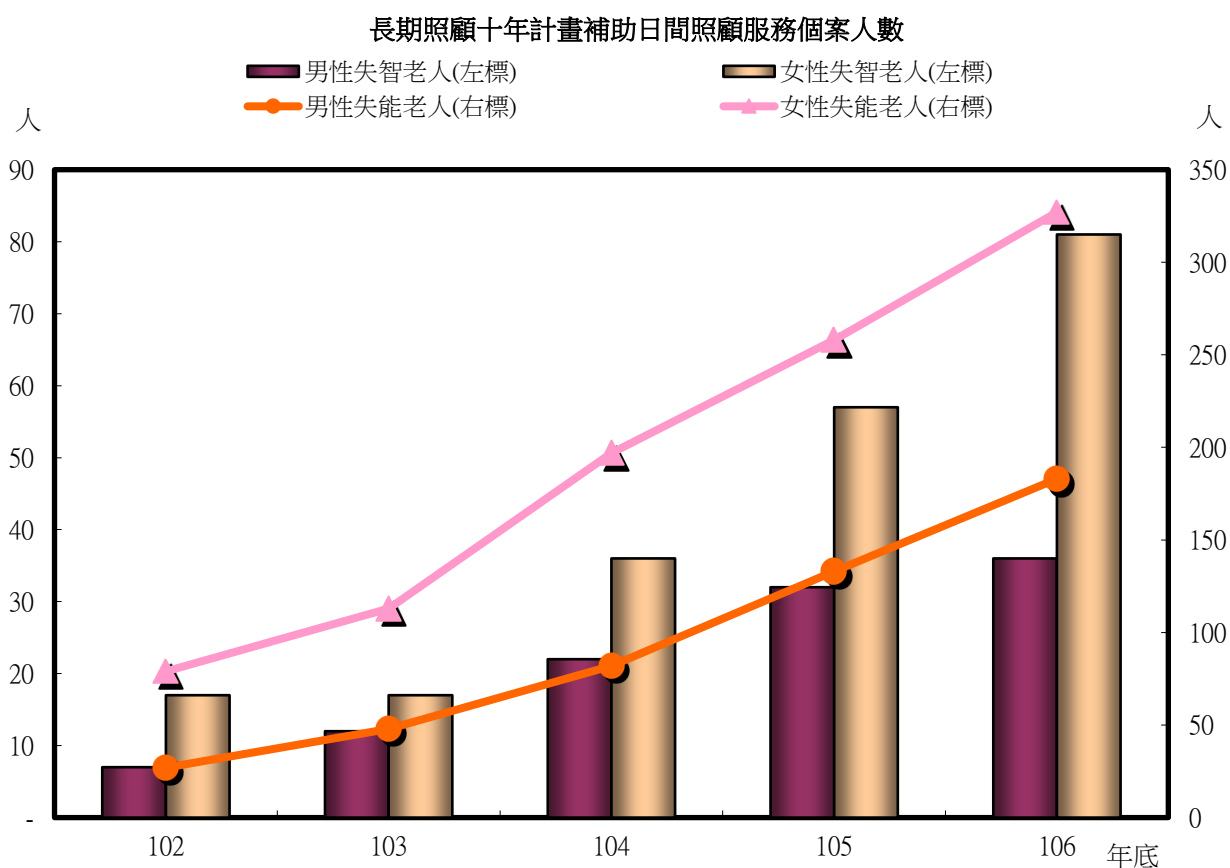
項目	癌症死亡年齡					
	總計		平均數		中位數	
	平均數	中位數	男	女	男	女
單位	歲	歲	歲	歲	歲	歲
民國101年	68.04	72.00	67.32	69.24	67.00	72.00
民國102年	68.28	72.00	67.54	69.45	67.00	72.00
民國103年	68.44	72.00	67.90	69.26	67.00	72.00
民國104年	69.00	70.00	68.30	70.20	69.00	73.00
民國105年	69.00	71.00	68.20	70.30	69.00	73.00
105年較104年增減數	-	1.00	-0.10	0.10	-	-
105年較104年增減%	-	1.43	-0.15	0.14	-	-

資料來源：衛生福利部統計處

6-16長期照顧十年計畫補助日間照顧服務個案人數

臺南市長期照顧十年計畫補助日間照顧服務個案人數—失智及失能老人皆以女性較多。

本市106年長期照顧十年計畫補助日間照顧服務個案人數—失智老人，男性為36人，女性為81人，分別較105年男性32人增加4人(12.50%)、女性57人增加24人(42.11%)；失能老人部分，男性183人，女性327人，分別較105年男性133人增加50人(37.59%)、女性258人增加69人(26.74%)。



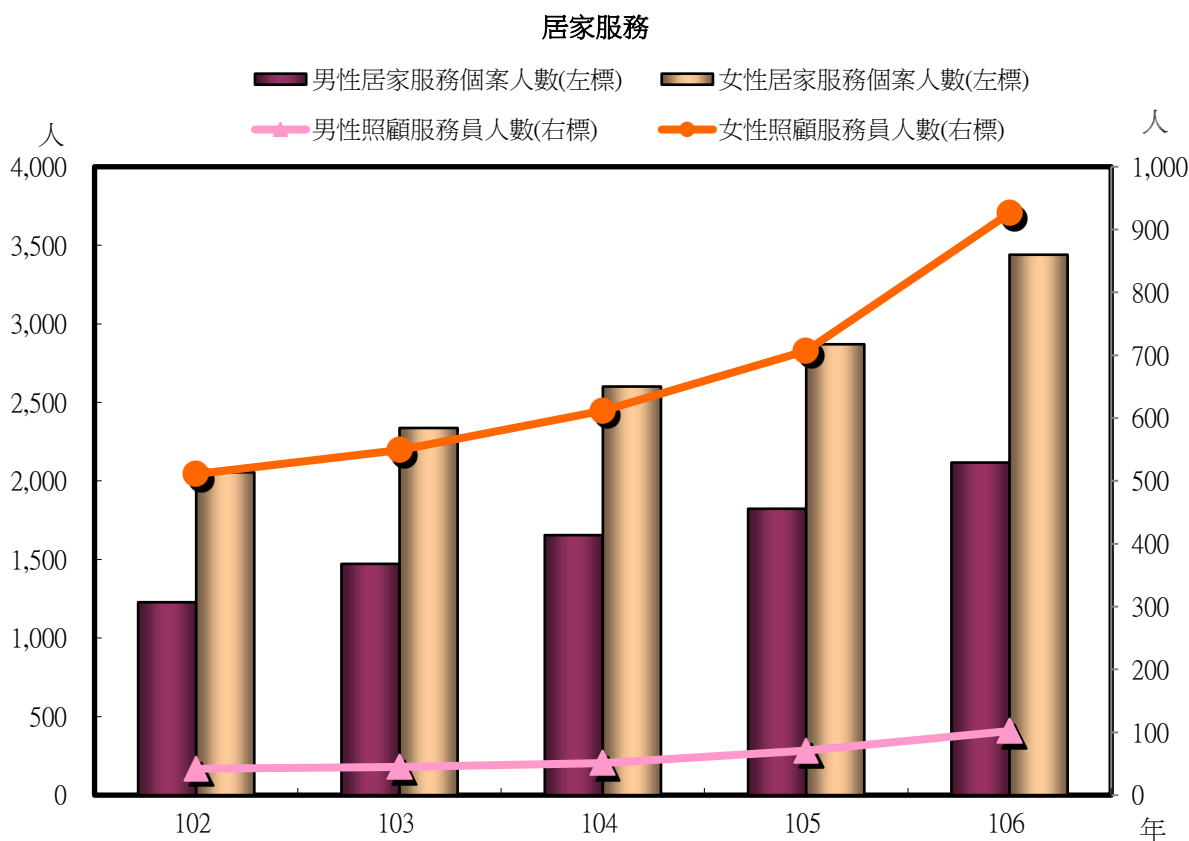
項目	長期照顧十年計畫補助日間照顧服務個案人數			
	失智老人		失能老人	
	男	女	男	女
單位	人	人	人	人
民國102年底	7	17	27	79
民國103年底	12	17	48	113
民國104年底	22	36	82	197
民國105年底	32	57	133	258
民國106年底	36	81	183	327
106年較105年增減數	4	24	50	69
106年較105年增減%	12.50	42.11	37.59	26.74

資料來源：衛生福利部統計處

6-17長期照顧十年計畫居家服務

臺南市居家服務照顧服務員及服務個案人數皆以女性居多，人數呈逐年遞增趨勢。

本市106年底居家服務照顧服務員人數男性為102人、女性為926人，分別較105年底男性71人增加31人(43.66%)、女性707人增加219人(30.98%)。居家服務年底個案人數男性為2,117人、女性為3,440人，分別較105年男性1,823人增加294人(16.13%)、女性2,870人增加570人(19.86%)。



項目	照顧服務員人數(年底)		居家服務個案人數(年底)		居家服務人次(全年)	
	男	女	男	女	男	女
單位	人	人	人	人	人次	人次
民國102年	42	511	1,228	2,055	237,022	354,182
民國103年	45	549	1,472	2,337	260,695	408,102
民國104年	51	612	1,655	2,601	300,807	462,650
民國105年	71	707	1,823	2,870	333,910	519,075
民國106年	102	926	2,117	3,440	390,398	629,341
106年較105年增減數	31	219	294	570	56,488	110,266
106年較105年增減%	43.66	30.98	16.13	19.86	16.92	21.24

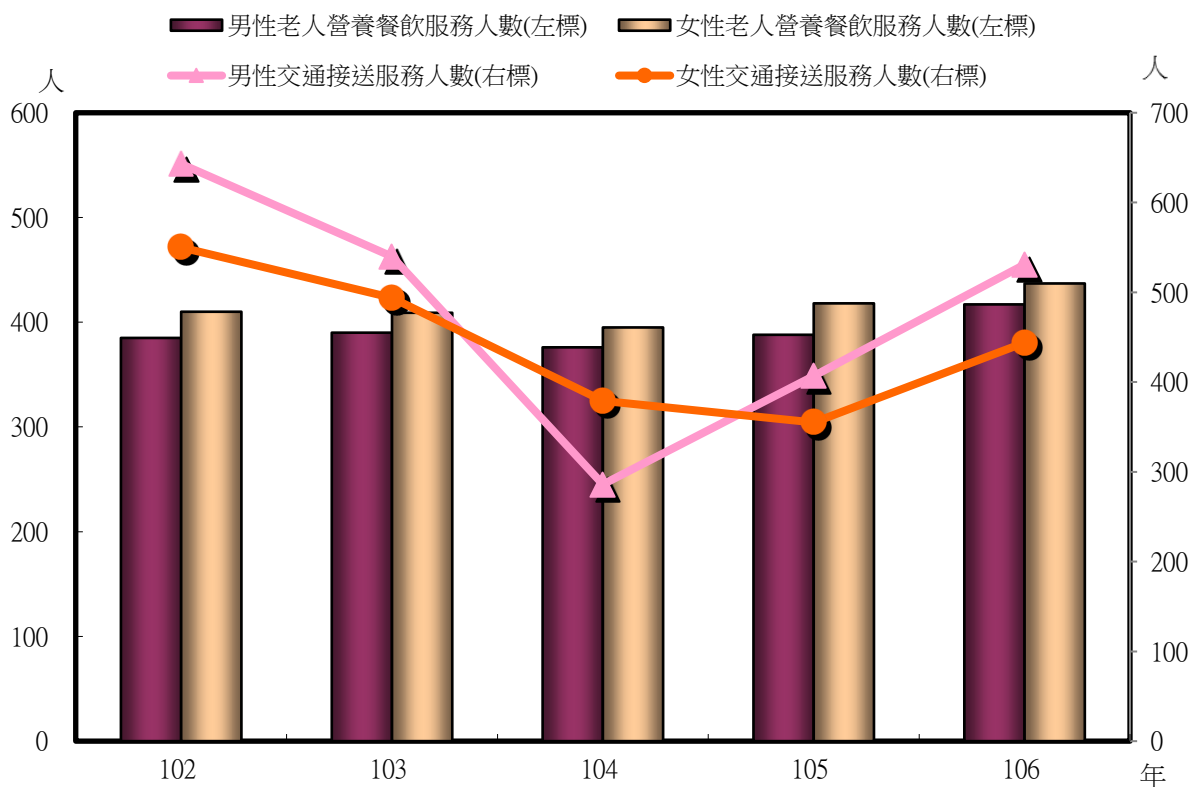
資料來源：本府社會局

6-18長期照顧十年計畫家庭托顧、老人營養餐飲及交通接送服務

臺南市家庭托顧及老人營養餐飲服務皆以女性居多，交通接送服務則以男性居多。

本市106年底老人營養餐飲服務人數男性為417人、女性為437人，分別較105年底男性388人增加29人(7.47%)、女性418人增加19人(4.55%)。交通接送服務人數男性為531人、女性為444人，分別較105年男性407人增加124人(30.47%)、女性355人增加89人(25.07%)。

家庭托顧、老人營養餐飲及交通接送服務



項目	家庭托顧 服務個案人數		老人營養餐飲 服務人數		交通接送 服務人數	
	男	女	男	女	男	女
單位	人	人	人	人	人	人
民國102年底	1	4	385	410	643	550
民國103年底	3	6	390	409	540	494
民國104年底	4	8	376	395	286	379
民國105年底	2	8	388	418	407	355
民國106年底	5	8	417	437	531	444
106年較105年增減數	3	0	29	19	124	89
106年較105年增減%	150.00	0.00	7.47	4.55	30.47	25.07

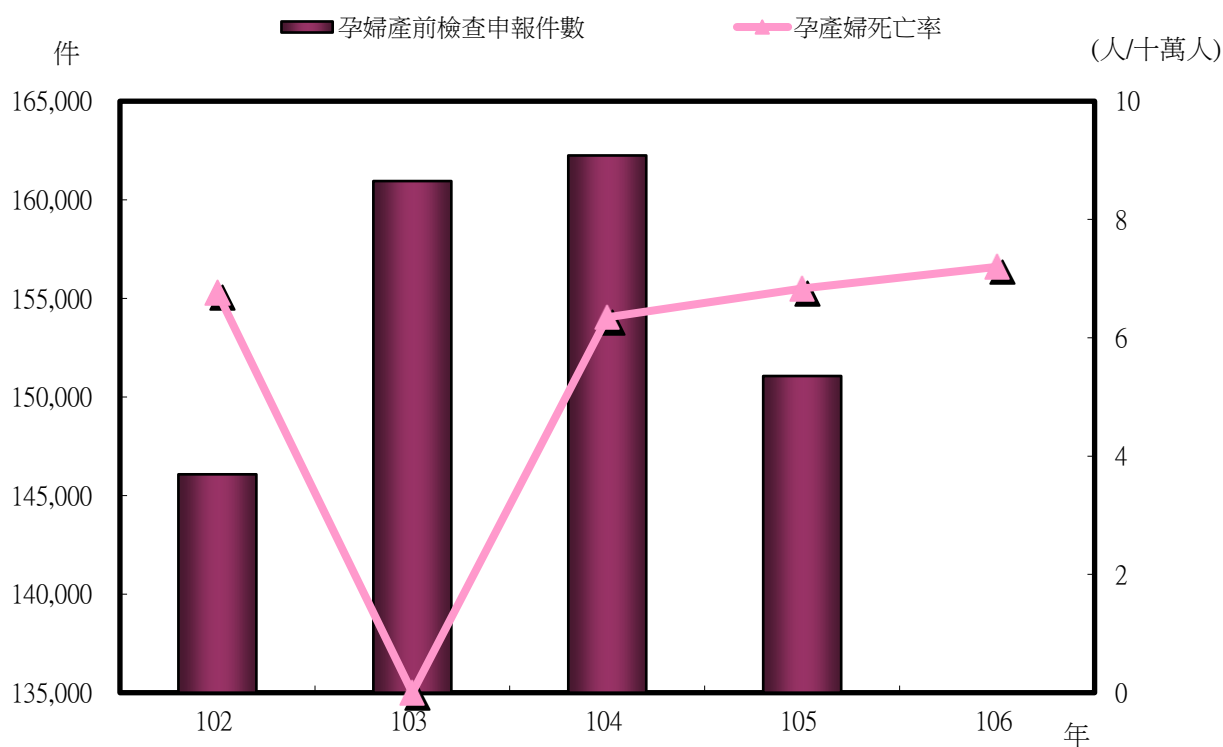
資料來源：本府社會局

6-19孕產婦產前檢查申報件數及死亡人數

臺南市孕產婦死亡率每十萬人較上年增加0.36人。

本市105年孕產婦死亡人數為1人，死亡率為每十萬人7.20人，較105年死亡人數1人無增減，死亡率每十萬人6.84人，增加0.36人(5.34%)。

孕產婦產前檢查申報件數及死亡人數概況



項目	孕產婦死亡人數、死亡率		孕產婦產前檢查申報件數	
	死亡人數	死亡率	產檢人次	%
單位	人	(人/十萬人)		
民國102年	1	6.76	146,076	8.25
民國103年	-	-	160,949	8.26
民國104年	1	6.35	162,248	8.36
民國105年	1	6.84	151,062	8.04
民國106年	1	7.20
106年較105年增減數	-	0.36	--	--
106年較105年增減%	-	5.34	--	--

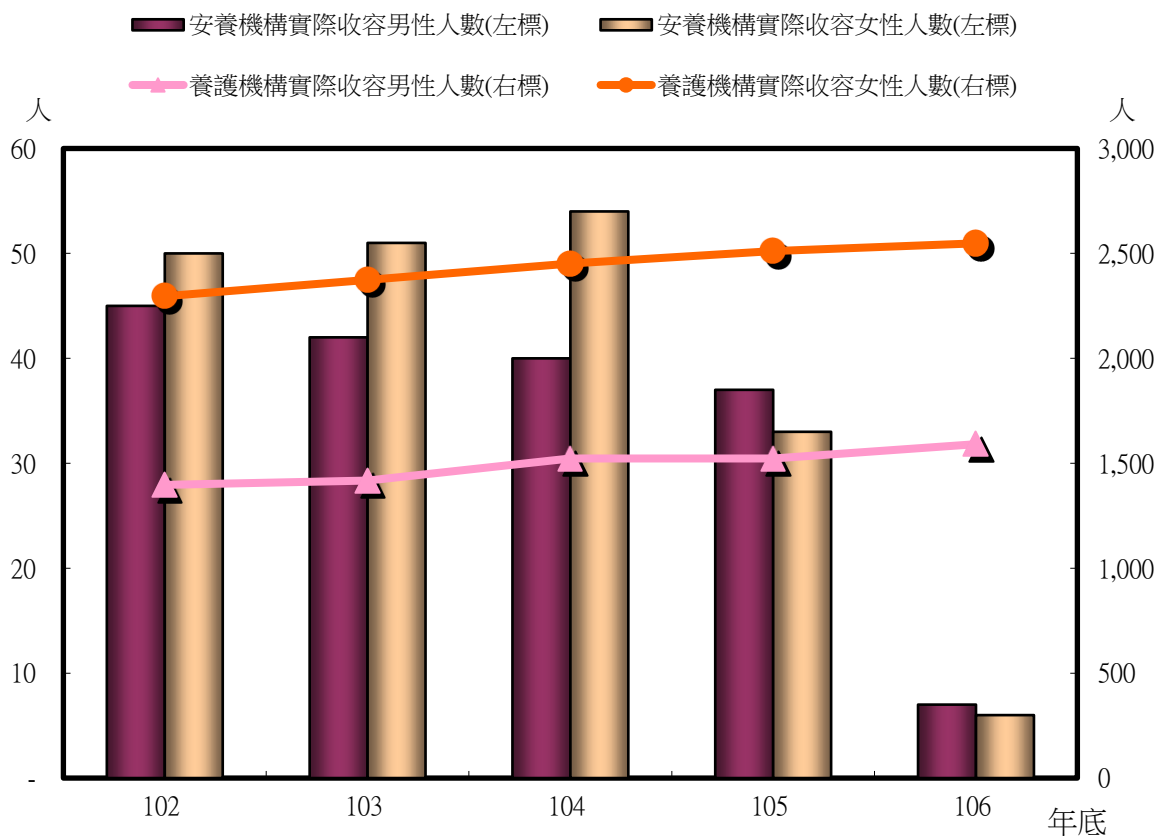
資料來源：衛生福利部、行政院性別平等委員會

6-20老人照顧機構

臺南市安養機構、養護機構實際收容合計數女性較男性多。

本市106年底安養機構實際收容人數男性7人、女性6人，分別較105年底男性37人減少30人（減少81.08%）、女性33人減少27人（減少81.82%）；養護機構實際收容人數男性1,591人、女性2,548人，分別較105年底男性1,523人增加68人（4.46%）、女性2,511人增加37人（1.47%）。

老人照顧機構概況



項目	安養機構			養護機構			長期照護機構		
	可供進住人數	實際進住人數		可供進住人數	實際進住人數		可供進住人數	實際進住人數	
		男	女		男	女		男	女
單位	人	人	人	人	人	人	人	人	人
民國102年底	151	45	50	4,836	1,397	2,296	-	-	-
民國103年底	151	42	51	4,925	1,417	2,374	-	-	-
民國104年底	151	40	54	4,858	1,523	2,451	-	-	-
民國105年底	151	37	33	5,322	1,523	2,511	-	-	-
民國106年底	100	7	6	5,390	1,591	2,548	-	-	-
106年較105年增減數	-51	-30	-27	68	68	37	-	-	-
106年較105年增減%	-33.77	-81.08	-81.82	1.28	4.46	1.47	--	--	--

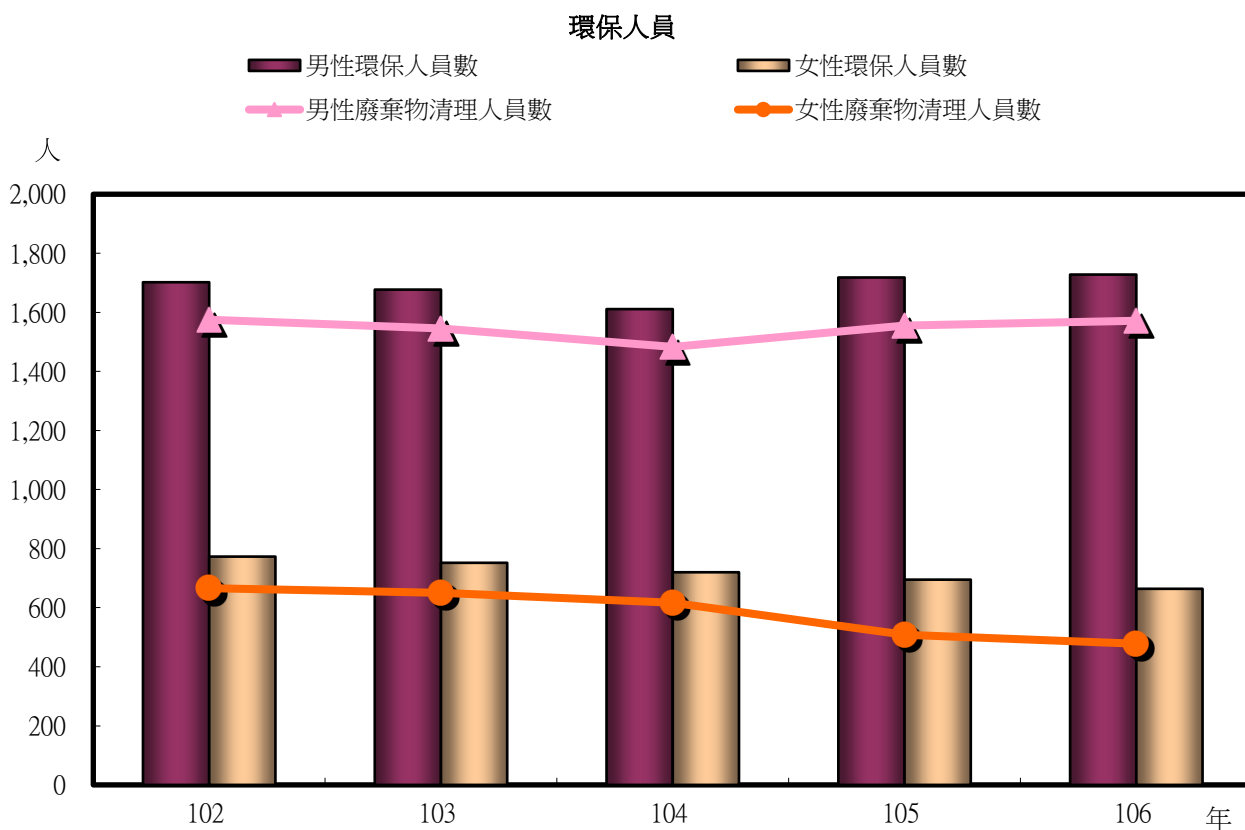
資料來源：本府社會局

說明：106年本市安養機構台南市私立天心老人安養中心(永康區)及臺南市立仁愛之家(安南區)辦理歇業。

7-1 環保人員-廢棄物清理人員數

臺南市環保人員數為男性高於女性。

本市106年環保人員男性為1,728人，女性為664人，分別較105年男性1,718人增加10人(0.58%)、女性695人減少31人(減少4.46%)。



項目	環保人員					
	合計		環保局人員		廢棄物清理人員	
	男	女	男	女	男	女
單位	人	人	人	人	人	人
民國102年	1,702	773	127	107	1,575	666
民國103年	1,677	752	131	102	1,546	650
民國104年	1,611	720	128	103	1,483	617
民國105年	1,718	695	163	187	1,555	508
民國106年	1,728	664	156	186	1,572	478
106年較105年增減數	10	-31	-7	-1	17	-30
106年較105年增減%	0.58	-4.46	-4.29	-0.53	1.09	-5.91

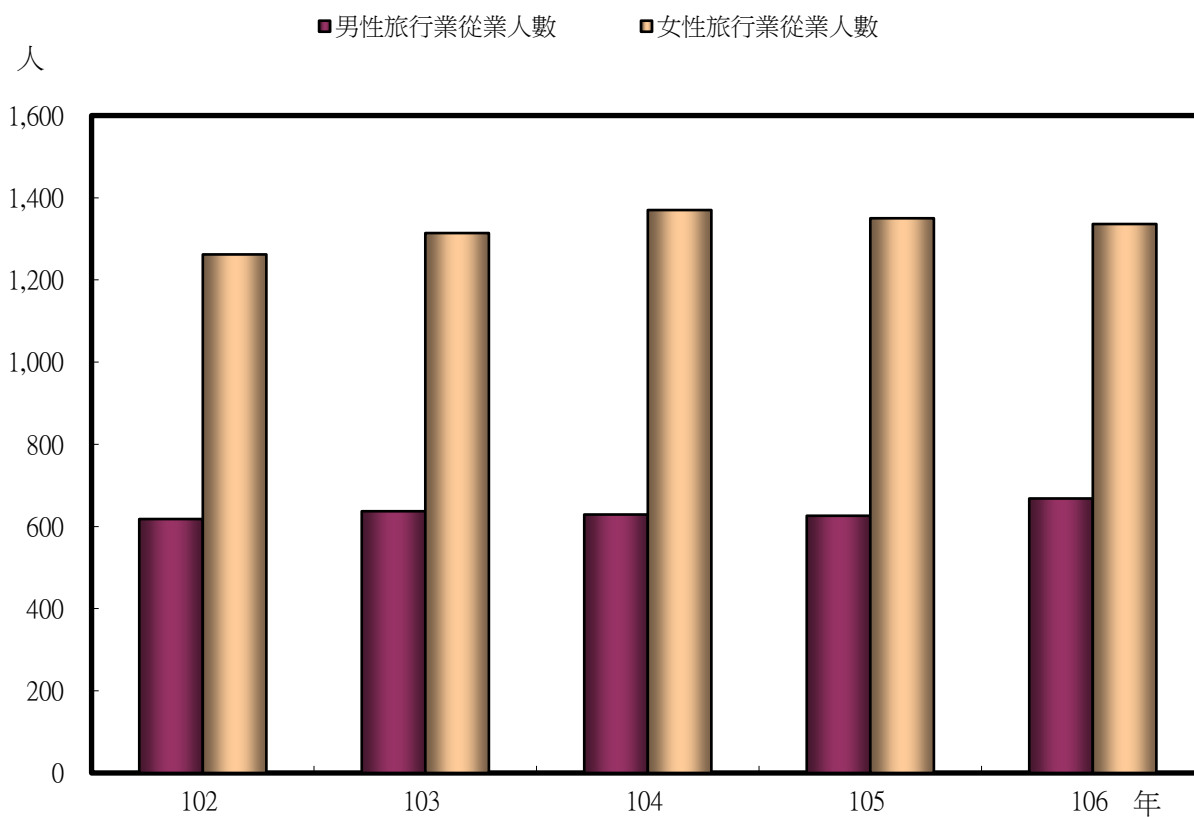
資料來源：行政院環境保護署

7-2 旅行業從業人數

臺南市旅行業從業人數為女性高於男性。

本市106年旅行業從業人數男性668人、女性1,336人，性比例50.00，分別較105年男性626人增加42人(6.71%)、女性1,350人減少14人(減少1.04%)，性比例50.00增加3.63。

旅行業從業人數



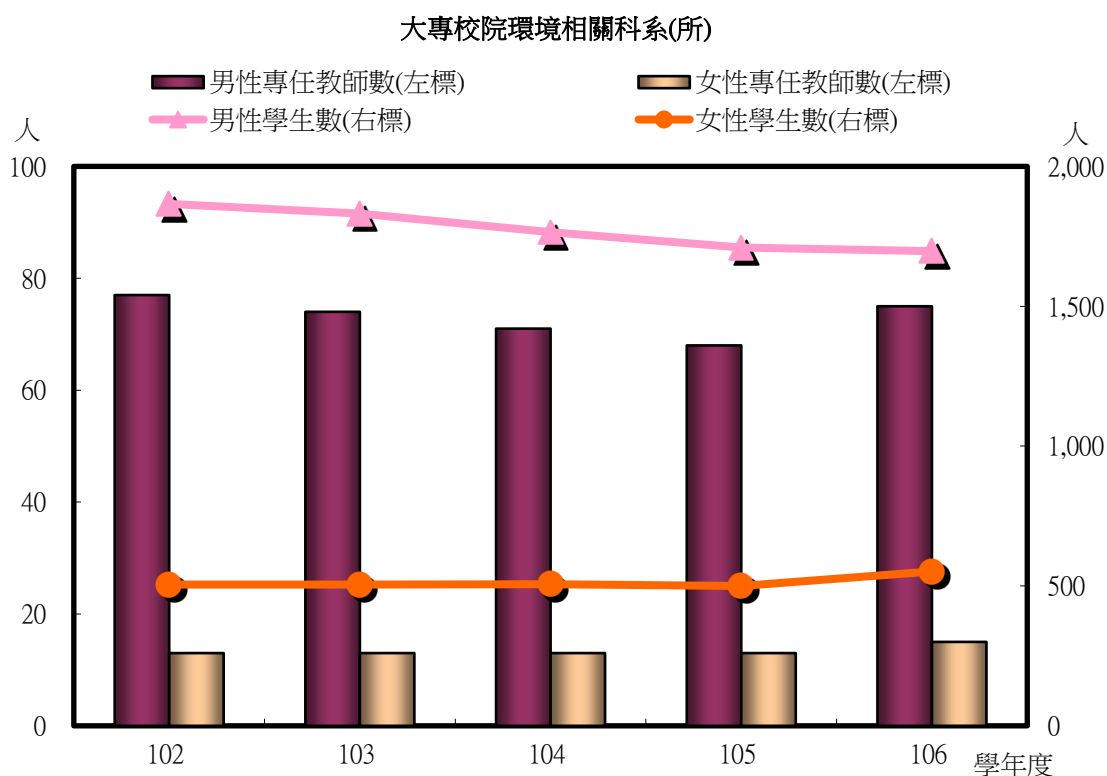
項目	旅行業從業人數			
	總計	男性	女性	性比例
民國102年	1,880	618	1,262	48.97
民國103年	1,951	637	1,314	48.48
民國104年	1,999	629	1,370	45.91
民國105年	1,976	626	1,350	46.37
民國106年	2,004	668	1,336	50.00
106年較105年增減數	28	42	-14	3.63
106年較105年增減%	1.42	6.71	-1.04	--

資料來源：交通部統計處

7-3大專校院環境相關科系(所)

臺南市大專校院環境相關科系(所)專任教師數以男性占多數；學生數亦為男性多於女性。

本市106學年度大專校院環境相關科系(所)專任教師數男性75人、女性15人，分別較105學年度男性68人增加7人(10.29%)、女性13人增加2人(15.38%)；學生數男性1,697人、女性552人，分別較105學年度男性1,710人減少13人(減少0.76%)、女性500人增加52人(10.40%)。



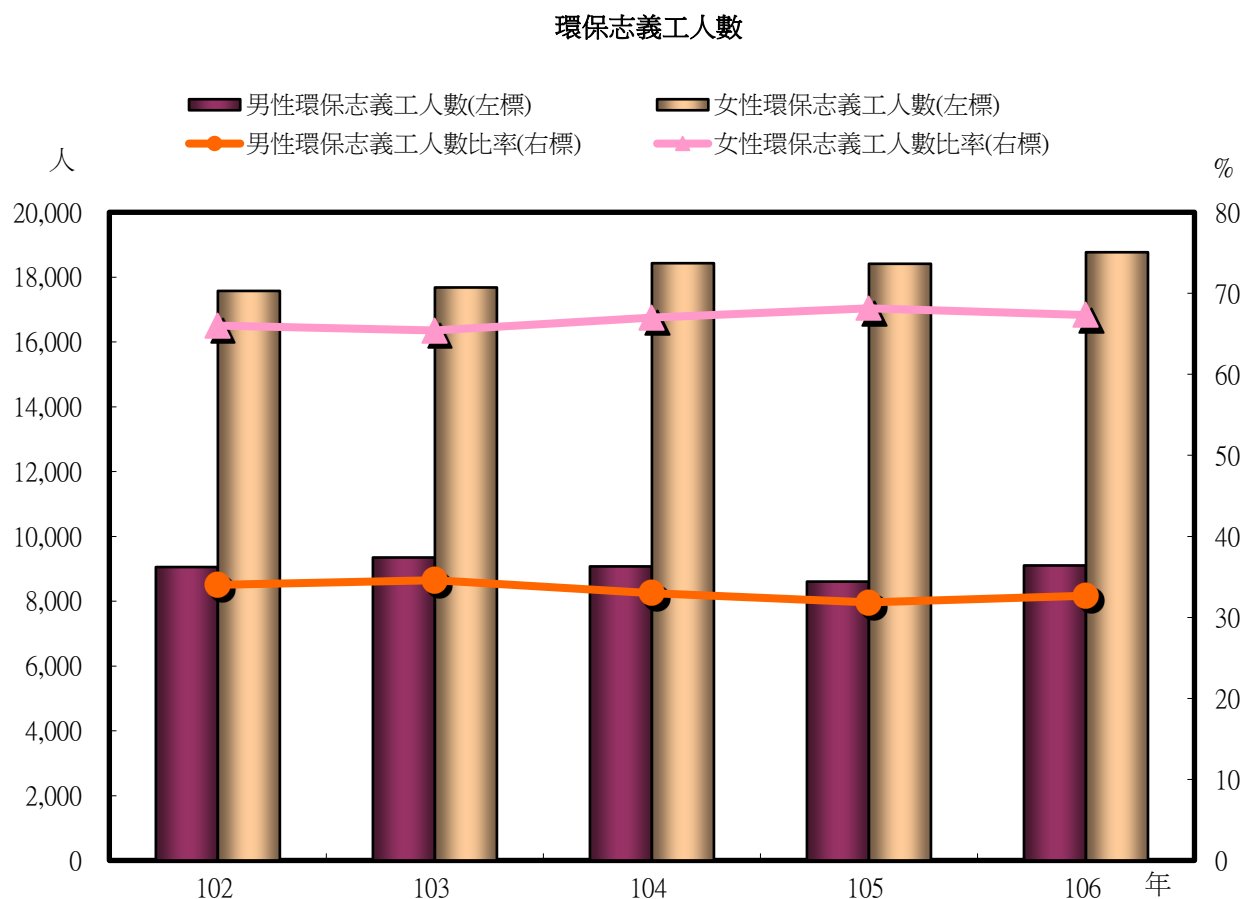
項目	專任教師數				學生數				畢業生數			
	男		女		男		女		男		女	
單位	人	性別比率 %	人	性別比率 %	人	性別比率 %	人	性別比率 %	人	性別比率 %	人	性別比率 %
102學年度	77	85.56	13	14.44	1,866	78.70	505	21.30	436	75.69	140	24.31
103學年度	74	85.06	13	14.94	1,831	78.38	505	21.62	472	80.14	117	19.86
104學年度	71	84.52	13	15.48	1,765	77.72	506	22.28	425	76.44	131	23.56
105學年度	68	83.95	13	16.05	1,710	77.38	500	22.62	407	70.42	171	29.58
106學年度	75	83.33	15	16.67	1,697	75.46	552	24.54
106年較105年增減數	7	-0.62	2	0.62	-13	-1.92	52	1.92
106年較105年增減%	10.29	--	15.38	--	-0.76	--	10.40	--	...	--	...	--

資料來源：教育部統計處。

7-4 環保志義工人數

臺南市環保志義工人數以女性居多。

本市106年環保志義工人數男性為9,103人，女性為18,767人，分別較105年男性8,605人增加498人(5.79%)、女性18,411人增加356人(1.93%)。



項目	人數		性別比例	
	男	女	男	女
單位	人	人	%	%
民國102年底	9,053	17,574	34.00	66.00
民國103年底	9,348	17,680	34.59	65.41
民國104年底	9,073	18,429	32.99	67.01
民國105年底	8,605	18,411	31.85	68.15
民國106年底	9,103	18,767	32.66	67.34
106年較105年增減數	498	356	0.81	-0.81
106年較105年增減%	5.79	1.93	--	--

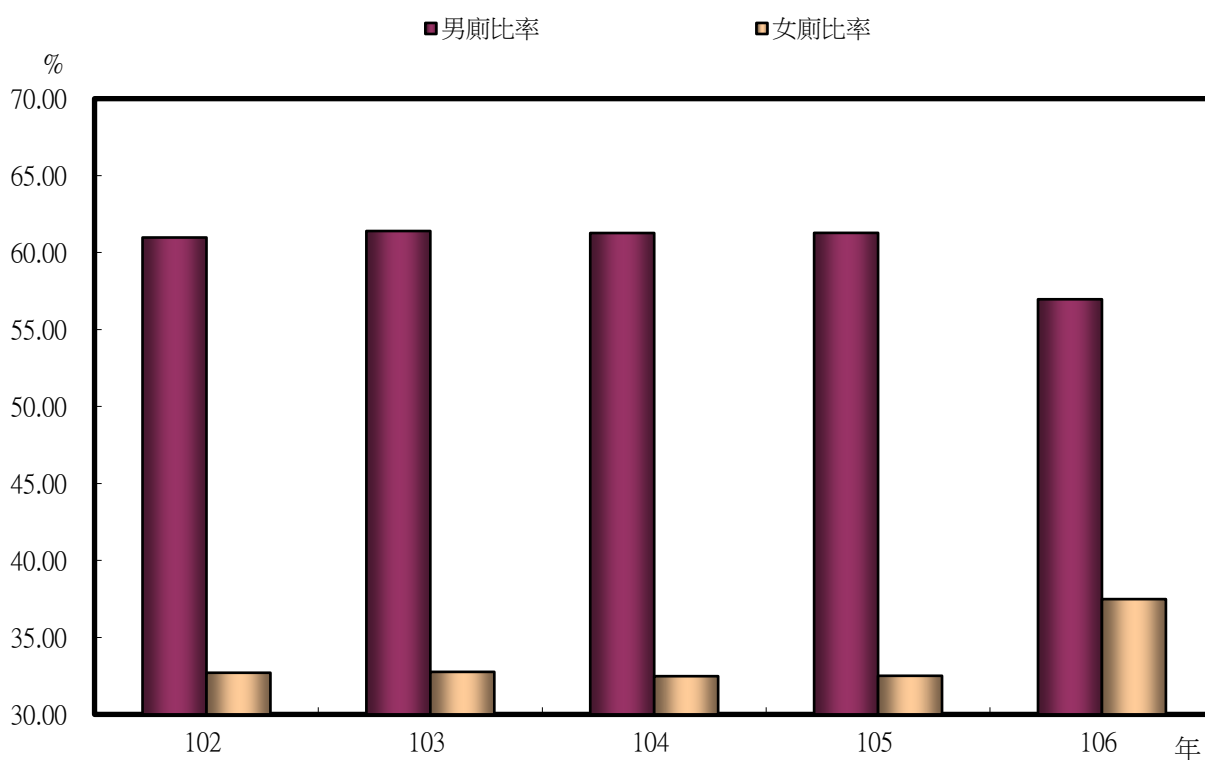
資料來源：本府環境保護局

7-5現有列管公廁之廁所個數

臺南市現有列管公廁之廁所個數為男廁多於女廁。

本市106年現有列管公廁為男廁的比率為56.97%、女廁比率為37.49%，分別較105年男廁61.28%減少4.31個百分點、女廁32.51%增加4.98個百分點。

現有列管公廁之廁所比率



項目	現有列管公廁之廁所個數			現有列管公廁之廁所比例		
	男	女	不分男女	男	女	不分男女
單位	個	個	個	%	%	%
民國102年	13,866	7,437	1,436	60.98	32.71	6.32
民國103年	15,544	8,294	1,477	61.40	32.76	5.83
民國104年	16,513	8,754	1,683	61.27	32.48	6.24
民國105年	16,491	8,748	1,671	61.28	32.51	6.21
民國106年	12,517	8,237	1,218	56.97	37.49	5.54
106年較105年增減數	-3,974	-511	-453	-4.31	4.98	-0.67
106年較105年增減%	-24.10	-5.84	-27.11	--	--	--

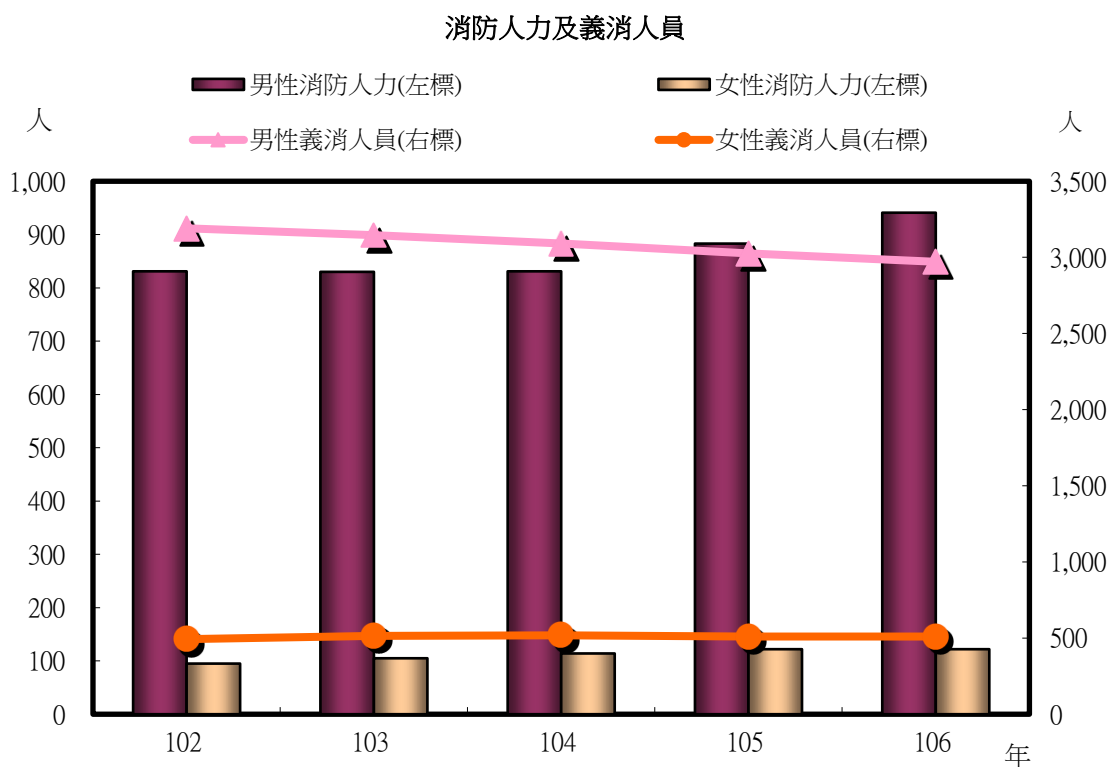
資料來源：行政院環境保護署

說明:因106年國、中小公廁回歸由學校自己列管，故公廁數較去年減少許多。

7-6消防人力及義消人員

臺南市消防人力男性約為女性的8倍；義消人數男性約為女性的6倍。

本市106年消防人力男性941人，女性122人，分別較105年男性883人增加58人(5.67%)、女性122人相同。義消人數男性2,971人，女性510人，分別較105年男性3,021人減少56人(減少1.85%)、女性511人減少1人(減少0.20%)。



項目	消防人力		義消人員	
	男	女	男	女
單位	人	人	人	人
民國102年底	831	95	3,191	493
民國103年底	830	105	3,145	515
民國104年底	831	114	3,091	518
民國105年底	883	122	3,027	511
民國106年底	941	122	2,971	510
106年較105年增減數	58	-	-56	-1
106年較105年增減%	6.57	-	-1.85	-0.20

資料來源：本府消防局