中 華 民 國 109 年

臺南市消防統計年報

THE FIRE STATISTICAL ANNAL OF TAINAN CITY 2020

臺 南 市 政 府 消 防 局 編 印

中華民國 110 年 6 月出版

TAINAN CITY GOVERNMENT FIRE BUREAU,

JUNE 2021

編　輯　說　明

一、本刊編印之目的在於陳示本局各項消防業務成果概況及業務績效之重要統計數據，並作為決策單位檢討改進之參考。內容分為消防人力及裝備設施、火災預防、天然災害、火災事故、緊急救護與其他等六大部分。

二、本刊所列資料係以民國 109 年為主，並以歷年資料為輔，俾便長期時間數列之比較，藉以查往知來。

三、本刊各項資料來源，係根據本局各科室提供公務統計報表彙編，並將資料來源於表下方註明。

四、本刊所列數字皆以電子計算機整理計算，各項尾數採四捨五入法計列，故總數與細項之和容有出入。

五、本刊所列統計數字倘因校正、修改等致與他處之統計數字不同時，悉以本輯登載之資料為準。

六、本刊所用之符號代表意義如下：

「-」表示無數值、「--」表示無意義數值、「...」表示數值不明或尚未產生資料、「0」表示不足一單位。

目　　錄

壹、提要分析……1-12

貳、統計表

一、消防人力及裝備設施

表 1-1　臺南市消防人力……15
表 1-2　臺南市義勇消防人員人數……17
表 1-3　臺南市消防車輛裝備……19
表 1-4　臺南市消防水源……21

二、火災預防

表 2-1　臺南市列管建築物……23
表 2-2　臺南市消防安全檢查列管對象……25
表 2-3　臺南市消防安全設備查察處理……41
表 2-4　臺南市液化石油氣消防安全檢查及違規取締……43
表 2-5　臺南市防火管理執行情形……47
表 2-6　臺南市消防安全設備檢修申報……49
表 2-7　臺南市防焰規制執行情形－防焰性能認證合格廠商……51
表 2-8　臺南市防焰規制執行情形－設置防焰物品場所……53
表 2-9　臺南市爆竹煙火安全檢查……55
表 2-10　臺南市爆竹煙火違法取締……59

三、天然災害

表 3-1　臺南市震災災害人員傷亡、建物損失……62
表 3-2　臺南市風災災害人員傷亡、建物損失……72
表 3-3　臺南市水患災害人員傷亡、建物損失……76
表 3-4　臺南市其他天然災害人員傷亡、建物損失……86
表 3-5　臺南市天然災害人員傷亡、建物損失……86

四、火災事故

表 4-1　臺南市火災次數分類及時間……93
表 4-2　臺南市火災人員死傷、財物損失……95
表 4-3　臺南市起火建築物……97
表 4-4　臺南市火災次數按起火處所分……99

表 4-5　臺南市火災次數按起火原因分…….. 101
表 4-6　臺南市火災出動人員、車輛、船艇、直昇機…… 103

五、緊急救護

表 5-1　臺南市消防緊急救護服務……... 106
表 5-2　臺南市消防緊急救護急救處置……... 110
表 5-3　臺南市消防緊急救護到院前心肺功能停止傷病患統計……... 114

六、其他

表 6-1　臺南市消防員工傷亡慰問情形……... 117
表 6-2　臺南市消防人員講習訓練……... 121
表 6-3　臺南市義勇消防人員傷亡……... 125

CONTENTS

I. **Analysis Of Summary**……..……..1-12

II. **Statistical Table**

1、Fire Fighter ＆ Equipment

Table 1-1 Fire Fighter In Tainan City……..….. 15
Table 1-2 Voluntary Fire Fighter In Tainan City…….….. 17
Table 1-3 The Equipment of Fire Engines in Tainan City……..……...… 19
Table 1-4 Water Facilities for Fire Protection in Tainan City…… 21

2、Fire Prevention

Table 2-1 Supervised Building with Safety Installation for Fire Fighting in Tainan City…….…… 23
Table 2-2 Supervised Objects with Safety Installation for Fire Fighting in Tainan City……. 25
Table 2-3 Inspection and Supervision of Safety Installation for Fire Fighting in Tainan City……. 41
Table 2-4 Gas Inspection of Safe for Fire Fighting in Tainan City…… 43
Table 2-5 Administration of Fireproof Management in Tainan City……. 47
Table 2-6 Overhaul Declaration of Safety Equipment for Fire Fighting in Tainan City……. 49
Table 2-7 Enforcement of Flameproof Regulation in Tainan City (Certificated Factories for Flameproof License) …….……... 51
Table 2-8 Enforcement of Flameproof Regulation in Tainan City（The Places of Setting Up Flameproof)……...……...…..…..... 53
Table 2-9 Security Checks of Firecrackers in Tainan City……...…. 55
Table 2-10 Clampdown on Illegal Firecrackers in Tainan City……... 59

3、Natural Disaster

Table 3-1 Personnel Casualties and Buildings Destruction by Earthquakes in Tainan City……. 62
Table 3-2 Personnel Casualties and Buildings Destruction by Typhoons in Tainan City... 72
Table 3-3 Personnel Casualties and Buildings Destruction by Floods in Tainan City…… 76

Table 3-4 Personnel Casualties and Buildings Destruction by Other Natural Disasters in Tainan City……. 86
Table 3-5 Personnel Casualties and Buildings Destruction by Natural Disasters in Tainan City……. 86

4、Fire

Table 4-1 Classification and Time Scale of Fire Calamities in Tainan City…… 93
Table 4-2 Personnel Casualties and Estimated Losses from Fire Calamities in Tainan City…….. 95
Table 4-3 Structures of Fire Calamities in Tainan City……... 97
Table 4-4 Cases of Fire Calamities by Locations of Catching Fire in Tainan City……. 99
Table 4-5 Cases of Fire Calamities by Cause in Tainan City…….. 101
Table 4-6 Fire Services and Call Frequency in Tainan City…… 103

5、Rescuing in Emergency

Table 5-1 Service of Rescuing in Emergency in Tainan City……..…….. 106
Table 5-2 Management of Rescuing in Emergency in Tainan City……... 110
Table 5-3 Statistics on Out-of-Hospital Cardiac Arrest in Tainan City……..……... 114

6、Others

Table 6-1 Consolation for Casualties of Fire Fighter in Tainan City……..……... 117
Table 6-2 Training of Fire Fighter in Tainan City…….. 121
Table 6-3 Casualties of Voluntary Fire Fighter in Tainan City…….. 125

提要分析 表目錄

表 1　臺南市消防預算及占本市總預算比率……..……..……. 2
表 2　105-109 年底臺南市消防人力指標……..……...…… 3
表 3　105-109 年底臺南市消防、救護車輛及裝備概況……...…… 4
表 4　105-109 年底臺南市消防水源概況……..……...…… 5
表 5　105-109 年底臺南市列管建築物……...…..…… 6
表 6　105-109 年臺南市消防安全設備查察處理情形……..…... 8
表 7　105-109 年臺南市液化石油氣消防安全檢查及違規取締……. 8
表 8　105-109 年底臺南市防火管理執行情形……....…… 9

提要分析 圖目錄

圖 1　臺南市消防預算及占本市總預算比率……...…… 2
圖 2　109 年底臺南市消防隊(職)員與義勇消防人員結構……..…… 3
圖 3　109 年底臺南市消防、救護車輛及裝備結構……...…… 5
圖 4　109 年底臺南市消防水源結構……..…… 6
圖 5　109 年底臺南市消防安全檢查列管對象……. 7

壹、提 要 分 析

I. Analysis Of Summary

壹、提要分析

一、消防預算

本市 109 年度總預算為 1,007 億 9,446 萬 5 千元，其中消防預算為 19 億 893 萬 4 千元，占全市總預算 1.89%。109 年度消防預算數較 108 年度增加 8,426 萬 9 千元，增幅為 4.62%，消防預算占全市總預算比率由 2.12% 降低至 1.89%，減少 0.23 個百分點。

表 1　臺南市消防預算及占本市總預算比率

單位：千元、%

年度別		本市總預算	消防預算數	消防預算占全市總預算比率
105 年度		77,210,807	1,628,341	2.11
106 年度		79,849,723	1,655,516	2.07
107 年度		84,857,087	1,708,439	2.01
108 年度		86,258,744	1,824,665	2.12
109 年度		100,794,465	1,908,934	1.89
109 年與 108 年比較	增減數	14,535,721	84,269	-0.23
	增減率	16.85	4.62	-10.85

說明：年度預算數包含追加減預算。

資料來源：依據本局會計室資料及臺南市統計月報編製。

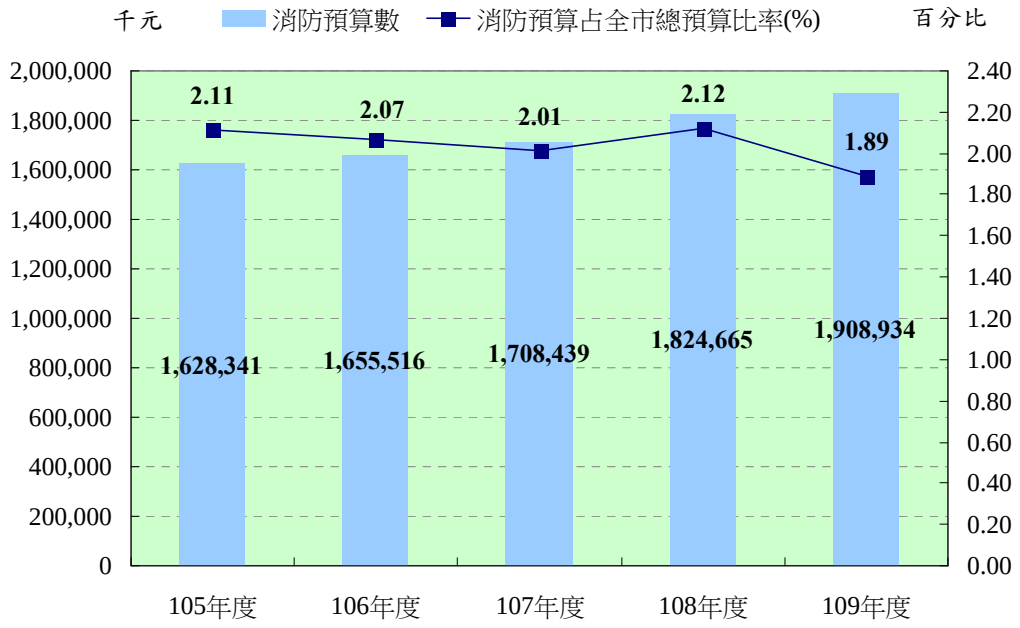

圖 1　臺南市消防預算及占本市總預算比率

二、消防人力及裝備設施

(一)消防人力（含義消）

本市 109 年底實有消防隊（職）員 1,132 人、義勇消防人員 3,446 人，消防隊（職）員與義勇消防人員占全體消防人力分別為 24.73%與 75.27%。與 108 年底比較，消防隊（職）員減少 4 人，減幅為 0.35%；義勇消防人員減少 44 人，減幅為 1.26%。本市市民 109 年底平均每千人擁有消防人員數為 2.44 人（消防隊（職）員數 0.60 人、義勇消防人員數 1.84 人），較 108 年底減少 0.02 人。

表 2　105-109 年底臺南市消防人力指標

單位：人、%

年別		本市人口數	消防隊（職）員人數	義勇消防人員人數	每千人擁有消防人員數（含消防隊職員及義消）	每千人擁有消防隊（職）員數	每千人擁有義勇消防人員數
105 年底		1,886,033	1,005	3,538	2.41	0.53	1.88
106 年底		1,886,522	1,063	3,481	2.41	0.56	1.85
107 年底		1,883,831	1,097	3,517	2.45	0.58	1.87
108 年底		1,880,906	1,136	3,490	2.46	0.60	1.86
109 年底		1,874,917	1,132	3,446	2.44	0.60	1.84
109 年與 108 年比較	增減數	-5,989	-4	-44	-0.02	-	-0.02
	增減率	-0.32	-0.35	-1.26	-0.81	-	-1.08

資料來源：依據臺南市統計月報、本局統計表 1-1 及統計表 1-2 編製。

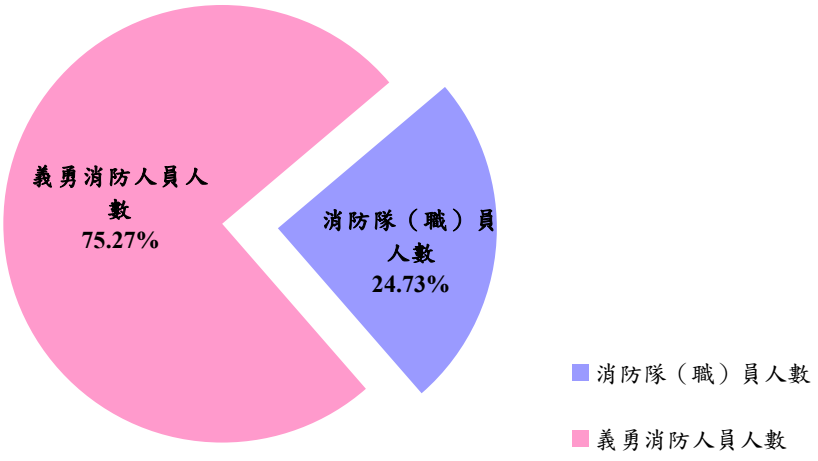

圖 2　109 年底臺南市消防隊（職）員與義勇消防人員結構

(二)消防、救護車輛及裝備

109 年底本市消防、救護車輛及裝備計 756 輛（艘），分別為消防車 204 輛(26.98%)、救災車 124 輛(16.40%)、勤務車 207 輛（含勤務機車 148 輛及汽車類 59 輛，占 27.38%）、救生艇 132 艘(17.46%)、救護車 89 輛(11.77%)。

與 108 年底比較，本市市民平均每萬人擁有消防、救護車輛及裝備從 3.98 輛（艘）增加至 4.03 輛（艘），增幅為 1.26%，其中以消防車增加 6 輛、救災車增加 4 輛居多。本市勤務車較上年度減少 3 輛、救生艇增加 1 艘。

表 3　105-109 年底臺南市消防、救護車輛及裝備概況

單位：人、輛、艘、%

年別		本市人口數	每萬人擁有消防車輛及裝備	總計	消防車	救災車	勤務車	救生艇	救護車
105 年底		1,886,033	3.81	719	194	85	206	146	88
106 年底		1,886,522	3.86	728	202	93	208	139	86
107 年底		1,883,831	3.85	725	199	100	203	135	88
108 年底		1,880,906	3.98	748	198	120	210	131	89
109 年底		1,874,917	4.03	756	204	124	207	132	89
109 年與 108 年比較	增減數	-5,989	0.05	8	6	4	-3	1	-
	增減率	-0.32	1.26	1.07	3.03	3.33	-1.43	0.76	-

資料來源：依據臺南市統計月報與本局統計表 1-3 編製。

說明：1. 一般消防車包括雲梯消防車、化學消防車、水箱消防車、水庫消防車等。

2. 救災車包括救助器材車、排煙車、照明車、空氣壓縮車、救災指揮車、災情勘查車、化學災害處理車、火災現場勘驗車、消防救災機車等。

3. 勤務車包括消防後勤車、災害預防宣導車、勤務機車等。

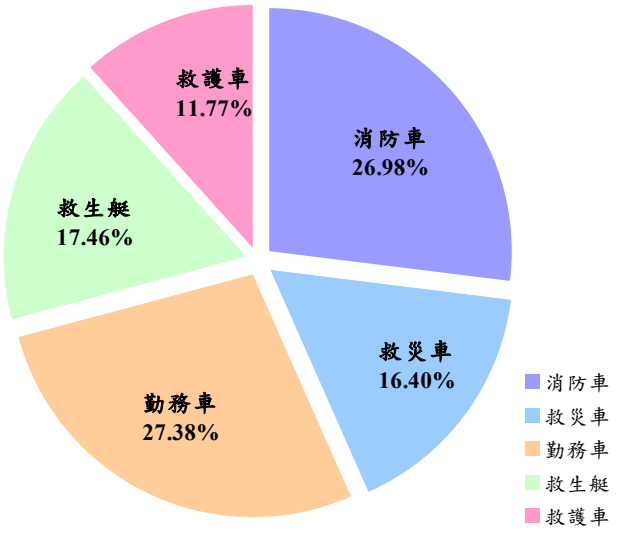

圖 3　109 年底臺南市消防、救護車輛及裝備結構

(三)消防水源

109 年底本市消防栓 14,544 座，平均每千戶擁有 20.66 座，占全體消防水源比率 92.36%，為本市主要消防水源；另蓄水池為 1,029 處(6.53%)、游泳池數 44 處(0.28%)、深水井數 8 口(0.05%)、其他水源 122 處(0.77%)。

與 108 年底比較，本市消防栓增加 1,345 座，而現住人口戶數增加 8 千戶，致本市平均每千戶擁有消防栓增加 1.70 座；另蓄水池增加 42 處、而游泳池數、深水井數及其他水源數維持不變。

表 4　105-109 年底臺南市消防水源概況

年別		本市現住人口戶數（千戶）	每千戶擁有消防栓數	合計	消防栓（座）	蓄水池（處）	游泳池（處）	深水井（口）	其他(處)
105 年底		678	18.85	13,781	12,783	826	43	8	121
106 年底		684	18.80	13,860	12,859	832	42	8	119
107 年底		689	18.76	14,087	12,924	986	43	8	126
108 年底		696	18.96	14,360	13,199	987	44	8	122
109 年底		704	20.66	15,747	14,544	1,029	44	8	122
109 年與 108 年比較	增減數	8	1.70	1,387	1,345	42	-	-	-
	增減率	1.15	8.97	9.66	10.19	4.26	-	-	-

資料來源：依據臺南市統計月報與本局統計表 1-4 編製。

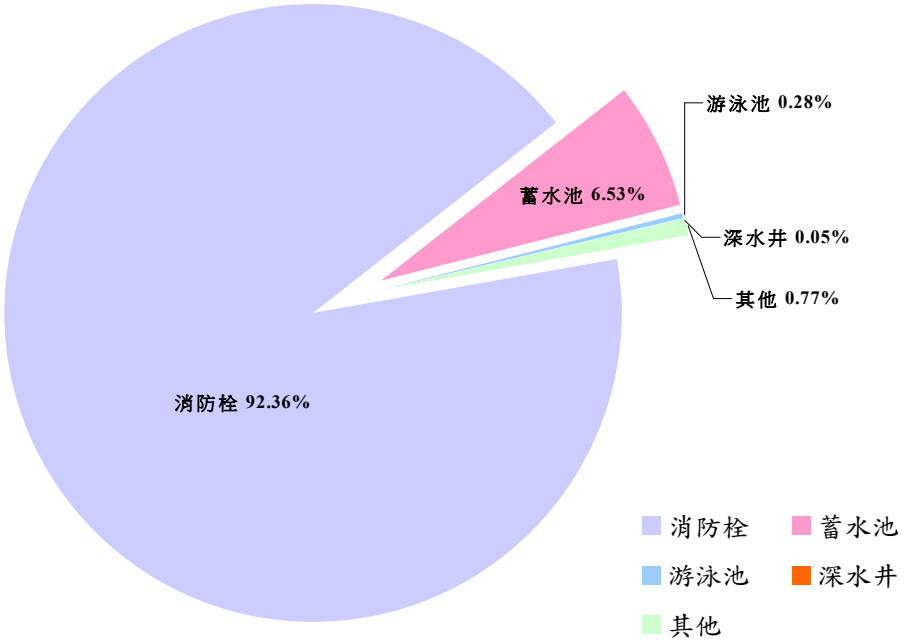

圖 4　109 年底臺南市消防水源結構

三、火災預防

(一)列管建築物

109 年底應設消防安全設備之列管建築物計 14,964 棟，5 層以下建築物 13,334 棟，占 89.11%；6-10 層建築物 1,067 棟，占 7.13%；11 層以上 563 棟，占 3.76%。109 年底列管建築物較 108 年底增加 427 棟，以 5 層以下建築物增加 376 棟最多，增幅為 2.90%。

表 5　105-109 年底臺南市列管建築物

單位：棟、%

年別		合計	5 層以下	6-10 層	11 層以上
105 年底		13,504	12,059	992	453
106 年底		13,732	12,299	944	489
107 年底		14,232	12,605	1,093	534
108 年底		14,537	12,958	1,032	547
109 年底		14,964	13,334	1,067	563
109 年與 108 年比較	增減數	427	376	35	16
	增減率	2.94	2.90	3.39	2.93

資料來源：依據本局統計表 2-1 編製。

(二)消防安全檢查列管對象

所謂列管對象，指凡依據消防法第六條第一項規定，應設消防安全設備之場所，並得依場所危險程度分類列管。本市 109 年底列管對象計 15,021 家，較 108 年底增加 296 家，增幅為 2.01%。各類場所以工作場所 4,889 家占 32.55%最多，其次集合住宅、寄宿舍 1,502 家占 10.00%，補習班 1,320 家占 8.79%再次之。

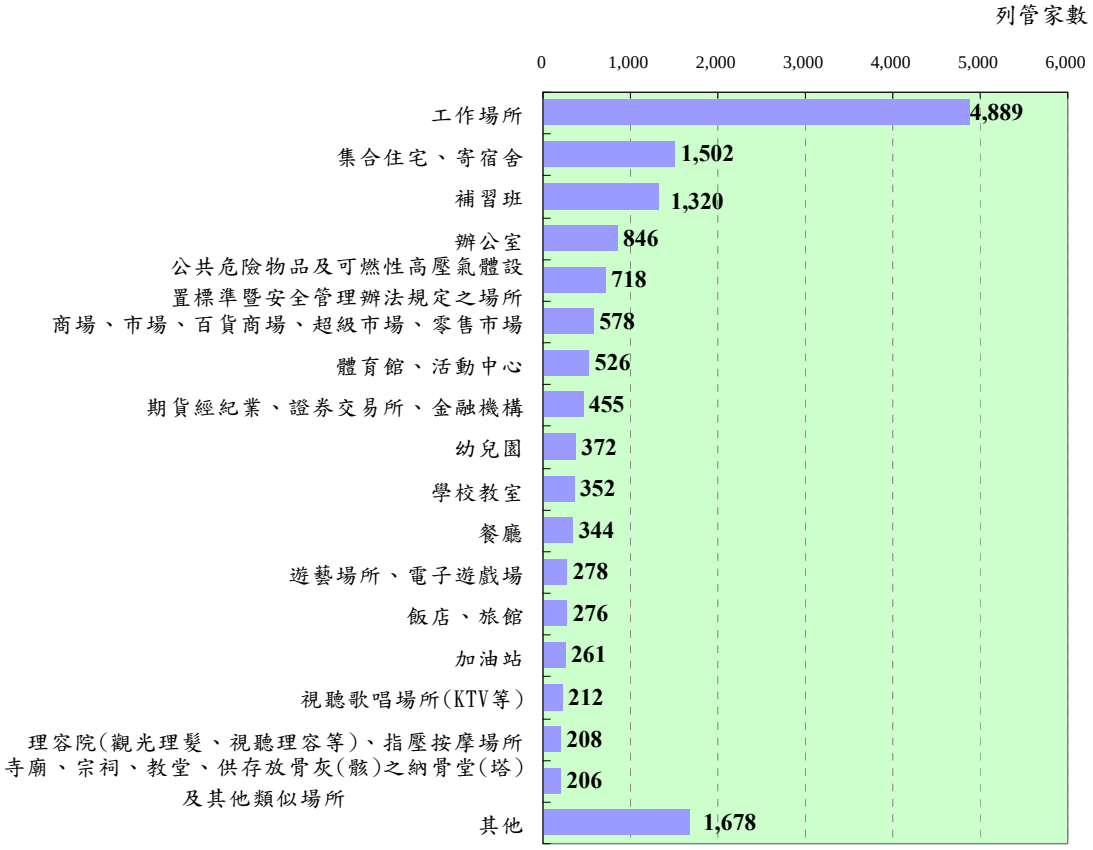

圖 5　109 年底臺南市消防安全檢查列管對象

(三)消防安全檢查成果

依據消防法第六條，消防機關得依場所之危險程度，分類列管檢查場所之消防安全設備。本市 109 年檢查件數計 13,058 件次，較 108 年減少 623 件次，減幅為 4.55%；檢查合格率為 77.17%，較 108 年減少 0.70 個百分點。

本市 109 年複查件數為 2,980 件次，較 108 年增加 2 件次，增幅為 0.07%；處罰鍰件數為 270 件次，較 108 年增加 160 件次；處罰鍰總金額為 357 萬元，較 108 年增加 215 萬 4,000 元。

表 6　105-109 年臺南市消防安全設備查察處理情形

單位：件次、元、%

年　別		檢查情形			複查件數	違規處理情形					強制執行件次
		檢查件數	檢查合格數	檢查合格率		限期改善	舉發	停業或停止使用	處罰鍰件次	處罰鍰金額(元)	
105 年		16,328	14,915	91.35	907	1,329	84	11	84	1,104,000	5
106 年		17,036	15,478	90.85	1,165	1,483	75	17	75	924,000	6
107 年		16,095	14,600	90.71	1,827	1,408	87	17	87	1,116,000	2
108 年		13,681	10,654	77.87	2,978	2,917	110	2	110	1,416,000	2
109 年		13,058	10,077	77.17	2,980	2,711	270	-	270	3,570,000	-
109 年與 108 年比較	增減數	-623	-577	-0.70	2	-206	160	-2	160	2,154,000	-2
	增減率	-4.55	-5.42	-0.90	0.07	-7.06	145.45	-100.00	145.45	152.12	-100.00

資料來源：依據本局統計表 2-3 編製。

(四)液化石油氣消防安全檢查及違規取締

109 年底列管家數計 411 家，分別為分銷商 244 家(59.37%)、串接使用場所 145 家(35.28%)、容器儲存場所 14 家(3.41%)、分裝場 5 家(1.22%)、容器檢驗場 3 家(0.73%)。109 年檢查情形：檢查件數為 3,501 件次，較 108 年減少 218 件次，減幅為 5.86%；合格率為 99.57%，較 108 年增加 0.22 個百分點；違規處理情形為處罰鍰 15 件次，罰鍰件次較 108 年減少 6 件次，減幅為 28.57%。

表 7　105-109 年臺南市液化石油氣消防安全檢查及違規取締

單位：件次、%

年別		檢查情形		違規處理情形		
		檢查件數	檢查合格率	限期改善	罰鍰	停業或停止使用
105 年		3,516	98.83	-	40	-
106 年		3,477	98.71	-	53	-
107 年		3,459	98.87	-	41	-
108 年		3,719	99.35	2	21	-
109 年		3,501	99.57	-	15	-
109 年與 108 年比較	增減數	-218	0.22	-2	-6	-
	增減率	-5.86	0.22	-100.00	-28.57	--

資料來源：依據本局統計表 2-4 編製。

(五)防火管理執行情形

109 年底防火管理人遴用情形：應遴用家數 3,981 家，已遴用家數 3,928 家，遴用率 98.67%；期底消防防護計畫製定情形：應製定家數 3,981 家，已製定家數 3,905 家，製定率 98.09%。

109 年自衛消防編組訓練計 7,082 件，共 145,291 人接受訓練，較 108 年訓練件數增加 155 件，訓練人數增加 22,109 人；全年累計違反防火管理而限期改善為 359 件，較 108 年減少 118 件，減幅為 24.74%。

表 8　105-109 年底臺南市防火管理執行情形

年　　別		防火管理人家數遴用情形			消防防護計畫製定情形			違規處理情形		本期自衛消防編組訓練	
		應遴用(家)	已遴用(家)	遴用率（%）	應製定(家)	已製定(家)	製定率（%）	限期改善(件)	處以罰鍰(件)	件數(件)	人數(人)
105 年底		3,299	3,271	99.15	3,299	3,231	97.94	296	1	6,020	238,133
106 年底		3,688	3,631	98.45	3,688	3,650	98.97	642	6	6,485	181,013
107 年底		3,841	3,806	99.09	3,841	3,792	98.72	487	10	5,813	126,207
108 年底		3,854	3,791	98.37	3,854	3,765	97.69	477	14	6,927	123,182
109 年底		3,981	3,928	98.67	3,981	3,905	98.09	359	11	7,082	145,291
109 年與 108 年比較	增減數	127	137	0.30	127	140	0.40	-118	-3	155	22,109
	增減率	3.30	3.61	0.30	3.30	3.72	0.41	-24.74	-21.43	2.24	17.95

資料來源：依據本局統計表 2-5 編製。

(六)消防安全設備檢修申報

109 年底甲類場所應申報家數 2,616 家，本期申報家數 2,613 家，申報率 99.89%；甲類以外場所應申報家數 11,813 家，本期申報家數 11,802 家，申報率 99.91%。

(七)防焰規制執行情形－防焰性能認證合格廠商

109 年底防焰性能認證合格廠商列管家數 75 家，較 108 年增加 3 家；全年檢查件數 83 件，較 108 年減少 1 件（減幅為 1.19%），檢查合格率為 98.80%。

(八)防焰規制執行情形－設置防焰物品場所

109 年底設置防焰物品場所列管家數 4,086 家，較 108 年增加 229 家，增幅為 5.94%；全年檢查件數 3,864 件次，較 108 年減少 492 件次，減幅為 11.29%，檢查合格率為 96.17%，複查件數 93 件次，違規處理情形計限期改善案件 148 件次、處罰鍰 1 件次。

(九)爆竹煙火安全檢查及違規取締

109 年底本市爆竹煙火製造、儲存、販賣、進口爆竹煙火貿易商營業場所、大量燃放場所（宗教廟會活動地點）及可疑處所等共計 734 家，全年檢查總計 2,229 件次。本市 109 年爆竹煙火違法取締為「販賣場所位置構造設備或安全管理不合格」1 件次。

四、天然災害

本市 109 年天然災害計有 2 豪雨水患(0521 豪雨、0826 豪雨)及 2 風災（米克拉颱風、閃電颱風），並無因為地震及其他天然災害而開設二級以上災害應變中心。本市 109 年天然災害無造成人員傷亡，總計出動救災人員 2,695 人次、救災車輛 27 輛。

五、火災事故

內政部消防署為利火災統計與國際接軌，提升火災預防與搶救之績效管理，特修正火災統計範圍，並於 106 年 1 月 1 日起正式實施。由原範圍 A1 及 A2 增列 A3 類：

1. A1：造成人員死亡之火災案件。
2. A2：造成人員受傷、涉及糾紛、縱火案件或起火原因待查之火災案件。
3. A3：非屬 A1、A2 類，由消防分隊填具「火災案件搶救出勤紀錄表」完成者。

(一)火災次數分類

本市 109 年火災次數 1,821 次，其中 A1 類 10 次、A2 類 49 次及 A3 類 1,762 次。火災次數較 108 年減少 407 次，其中 A1 及 A2 類合計減少 14 次，A3 類減少 393 次。起火類別以森林田野 1,118 次最多，占 61.39%；建築物 470 次(25.81%)、車輛 114 次（6.26%）、及其他類 119 次（6.53%）。

(二)火災人員死傷及財物損失

本市 109 年因火災發生之死傷人數計 39 人，分別為死亡人數 13 人、受傷人數 26 人。與 108 年比較，死亡人數減少 5 人，受傷人數減少 7 人。死傷原因以有害氣體 22 人，占 56.41%最高，其次為火焰灼傷 8 人，占 20.51%。財物損失計 17,164 千元。

(三)火災起火原因

本市 109 年火災起火原因以遺留火種 1,252 次最多，占全年 68.75%，其次為爐火烹調 145 次，占 7.96%，電氣因素 144 次，占 7.91%再次之。

(四)火災出動人員及裝備

109 年受理火災件數為 4,134 件，火災出動人員 46,722 人次，救出人數 26 人。火災出動車輛、船艇、直升機計 17,873 車次，以水箱消防車 7,701 車次最高，占 43.09%；其次為水庫消防車 2,631 車次，占 14.72%；一般型救護車 1,606 車次，占 8.99%再次之。

六、緊急救護

109 年救護出勤次數為 92,364 次，較 108 年減少 4,415 次，減幅為 4.56%，平均每日出勤次數 252 次；送醫次數為 74,680 次，較 108 年減少 3,358 次，減幅 4.30%，平均每日送醫 204 次；未運送次數 17,684 次，較 108 年減少 1,057 次，減幅 5.64%，平均每日未運送次數 48 次。

109 年急救送醫 74,874 人次，其中創傷類 39,926 人次，占 53.32%；非創傷類 34,948 人次，占 46.68%。非創傷類以急病 24,660 人次居首，占急救送醫人數 32.94%；創傷類以車禍 29,256 人次居首，占急救送醫人數 39.07%。109 年到院前心肺功能停止傷病患 1,382 人次，較 108 年減少 191 人次，減幅為 12.14%。

109 年緊急救護急救處置以心理支持 47,375 件次最多，其次為清洗傷口 34,489 件次，包紮止血 32,255 件次再次之。

七、其他

(一)消防員工傷亡慰問情形

本市 109 年消防員工傷亡慰問情形：因公受傷 2 人。

(二)消防人員講習訓練

本市 109 年消防人員講習訓練計 27,566 人次，較 108 年增加 6,257 人次，增幅為 29.36%。各項訓練分別為火災預防 85 人次、危險物品管理 35 人次、災害搶救 22,282 人次、緊急救護 1,782 人次、火災調查 68 人次、教育訓練 3,314 人次。

(三)義勇消防人員傷亡

本市 109 年義勇消防人員傷亡計 13 人：因公受傷 2 人、因病死亡 11 人。

貳、統 計 表
II. Statistical Table

一、消 防 人 力 及 裝 備 設 施

1.Fire Fighter & Equipment

表 1-1 臺南市消防人力

單位：人

年度別及各大隊 Year & Station	編制員額 Organizable Persons	預算員額 Budget Persons	現有員額 按官等分 positions 合計 Total	10職等以上 Above 10 Grade 計 Total	警監 Captain	簡任 Senior Grade	6至9職等 6~9 Grade 計 Total	警正 Chief	荐任 Assistant Grade
100年底 2011	1,220	925	919	4	4	-	609	574	35
101年底 2012	1,220	950	941	5	3	2	602	560	42
102年底 2013	1,220	975	926	6	4	2	622	578	44
103年底 2014	1,220	975	935	6	4	2	629	583	46
104年底 2015	1,220	1,000	945	6	4	2	638	584	54
105年底 2016	1,220	1,055	1,005	6	4	2	656	602	54
106年底 2017	1,220	1,125	1,063	6	4	2	699	646	53
107年底 2018	1,220	1,150	1,097	6	4	2	698	645	53
108年底 2019	1,220	1,175	1,136	6	4	2	709	656	53
109年底 2020	1,220	1,175	1,132	6	4	2	704	655	49
局本部 Headquarters	207	206	196	6	4	2	144	95	49
第一大隊 1st Crops	132	128	125	-	-	-	86	86	-
第二大隊 2nd Crops	120	116	111	-	-	-	75	75	-
第三大隊 3rd Crops	103	102	102	-	-	-	65	65	-
第四大隊 4th Crops	125	123	114	-	-	-	65	65	-
第五大隊 5th Crops	198	196	191	-	-	-	103	103	-
第六大隊 6th Crops	170	156	151	-	-	-	91	91	-
第七大隊 7th Crops	165	148	142	-	-	-	75	75	-

年度別及各大隊 Year & Station	現有員額 按考試及任用分 Examination & Employment 警察特考 Special Examination for Police Officers 乙等(3等) GradeB	丙等(4等) Grade C	丁等(5等) Grade D	高普考 Senior & Junior Examinations 高考 Senior Exami-nations	普考 Junior Exami-nations	其他考試 Other Examinations 相當高考以上 Exami-nations Equivalent to the Senior Exami-nation	相當普考以下 Exami-nation Level below the Junior Exami-nation	以技術機要人員任用 Technical & Confiden-tial Personnel	比照警佐待遇 Equivalent to Sergeant Salary
100年底 2011	325	330	-	11	2	227	14	4	6
101年底 2012	328	455	-	12	1	113	12	14	6
102年底 2013	314	283	-	15	2	282	12	11	7
103年底 2014	315	274	-	19	6	292	11	12	6
104年底 2015	307	282	-	21	5	304	9	12	5
105年底 2016	310	328	-	23	7	312	9	11	5
106年底 2017	310	341	-	22	8	357	7	13	5
107年底 2018	309	337	-	22	9	394	8	13	5
108年底 2019	310	337	-	22	10	433	6	14	4
109年底 2020	309	325	-	19	12	443	6	14	4
局本部 Headquarters	82	19	-	19	12	44	6	14	-
第一大隊 1st Crops	29	32	-	-	-	63	-	-	1
第二大隊 2nd Crops	27	27	-	-	-	57	-	-	-
第三大隊 3rd Crops	32	30	-	-	-	39	-	-	1
第四大隊 4th Crops	31	42	-	-	-	39	-	-	2
第五大隊 5th Crops	42	70	-	-	-	79	-	-	-
第六大隊 6th Crops	33	49	-	-	-	69	-	-	-
第七大隊 7th Crops	33	56	-	-	-	53	-	-	-

資料來源：根據本局公務統計報表「1769－01－01－2」編製。

Table 1-1 Fire Fighter in Tainan City

中華民國100年底至109年底

Unit : Person

Practical Persons														
			按年齡分(歲) Ages										按性別分 Sex	
5職等以下 Under 5 Grade			未滿	25	30	35	40	45	50	55	60	65	男	女
計	警佐	委任	Under	|	|	|	|	|	|	|	|	以上	Male	Female
Total	Sergeant	Junior Grade	25	29	34	39	44	49	54	59	64	Above		
306	285	21	20	145	230	165	119	156	73	9	2	-	841	78
334	318	16	12	136	233	205	122	138	83	10	2	-	851	90
298	278	20	8	123	214	214	130	139	84	13	1	-	831	95
300	270	30	9	108	215	234	140	125	89	12	3	-	830	105
301	281	20	8	65	245	255	157	127	68	18	2	-	831	114
343	323	20	13	73	254	268	186	119	70	21	1	-	883	122
358	337	21	14	73	253	279	218	124	74	25	3	-	941	122
393	370	23	8	67	253	271	235	131	98	29	4	1	969	128
421	399	22	8	75	220	291	261	138	99	41	3	-	1,005	131
422	400	22	5	69	170	316	269	157	95	47	4	-	1,006	126
46	24	22	-	10	19	38	53	36	23	13	4	-	117	79
39	39	-	-	5	16	40	26	23	8	7	-	-	118	7
36	36	-	-	5	13	34	25	17	13	4	-	-	104	7
37	37	-	-	3	14	31	26	17	9	2	-	-	98	4
49	49	-	2	9	17	35	32	13	5	1	-	-	108	6
88	88	-	1	11	46	56	38	22	10	7	-	-	185	6
60	60	-	-	12	25	42	36	15	14	7	-	-	144	7
67	67	-	2	14	20	40	33	14	13	6	-	-	132	10

Practical Persons										
按學歷分 Academic Background										
中央警察大學 Central Police University				警察專科學校 Taiwan Police Colleage		其他院校 Other Colleges				
研究所 Graduate	大學 College	專修科 Junior	警佐班 Police Officer	專科警員班 Junior College	警員班 Police In-Service	研究所 Graduate	大學 College	專科 Junior College	高中(職) High & Vocation School	國中(初中)以下 Under Junior High School
7	84	7	14	419	179	23	135	51	-	-
4	89	4	3	441	110	30	147	54	59	-
13	80	-	-	358	95	58	221	53	48	-
15	84	-	-	299	78	75	292	52	40	-
15	73	1	-	292	54	93	336	52	29	-
15	69	1	-	301	50	119	388	34	28	-
18	60	1	-	316	48	146	402	45	27	-
18	64	1	-	356	20	146	423	45	24	-
20	60	1	-	314	40	190	436	48	27	-
22	61	1	-	303	36	201	433	48	27	-
6	10	1	-	23	-	60	79	12	5	-
3	6	-	-	40	10	13	48	4	1	-
1	9	-	-	44	7	17	27	4	2	-
3	4	-	-	34	7	12	38	4	-	-
2	10	-	-	35	2	21	39	3	2	-
3	8	-	-	51	7	32	80	6	4	-
2	7	-	-	33	2	30	60	9	8	-
2	7	-	-	43	1	16	62	6	5	-

Source：according to the Public Statistics Form「1769－01－01－2」

表 1-2 臺南市義勇消防人員人數

單位：人

年度別及區域別 Year & District	總計 Total	按性別分 男 Male	按性別分 女 Female	按職稱分 總隊 總隊長 Execu-tive Com-mander	總隊 副總隊長 Vice Execu-tive Com-mander	總隊 總幹事 Execu-tive Secre-tary	總隊 副總幹事 Vice Execu-tive Secre-tary	總隊 幹事 Secre-tary	總隊 顧問 Ad-viser	大隊 Corps 大隊長 Com-mander	大隊 Corps 副大隊長 Vice Com-mander	大隊 Corps 總幹事 Execu-tive Secre-tary	大隊 Corps 副總幹事 Vice Execu-tive Secre-tary	大隊 Corps 幹事 Secre-tary	大隊 Corps 助理幹事 Assis-tant Secre-tary	大隊 Corps 顧問 Advi-ser	中隊長 Chief
100年底 2011	3,694	3,204	490	1	5	1	4	9	39	7	15	8	15	19	-	160	30
101年底 2012	3,794	3,271	523	1	3	1	3	6	31	8	15	6	14	19	-	150	28
102年底 2013	3,684	3,191	493	1	3	1	3	6	45	7	14	6	14	19	-	154	28
103年底 2014	3,660	3,145	515	1	3	1	3	6	50	7	15	6	14	21	-	155	27
104年底 2015	3,609	3,091	518	1	3	1	3	6	49	6	15	6	12	22	-	158	27
105年底 2016	3,538	3,027	511	1	3	1	3	6	49	7	15	8	12	20	-	148	27
106年底 2017	3,481	2,971	510	1	3	1	3	6	45	8	15	8	14	21	-	150	29
107年底 2018	3,517	3,002	515	1	5	1	3	6	48	6	14	6	14	18	-	165	29
108年底 2019	3,490	2,956	534	1	5	1	3	6	56	8	13	7	14	16	-	144	28
109年底 2020	3,446	2,898	548	1	5	1	3	6	60	8	14	8	12	18	-	155	28
新營區 Shinying	117	80	37	-	-	-	-	-	1	-	1	-	-	-	-	5	2
鹽水區 Yanshuei	45	42	3	-	-	-	-	-	-	-	-	-	-	-	-	3	-
白河區 Baihe	70	68	2	-	1	-	-	-	5	1	-	-	-	-	-	1	1
柳營區 Lioying	61	39	22	-	-	-	-	-	-	-	-	-	1	-	-	2	-
後壁區 Houbi	42	40	2	-	-	-	-	-	1	-	-	-	1	1	-	-	-
東山區 Dungshan	66	53	13	-	-	-	-	-	-	-	-	1	-	-	-	-	-
麻豆區 Madou	99	66	33	-	-	-	-	-	-	1	1	1	-	1	-	14	-
下營區 Shiaying	75	48	27	-	-	-	-	1	2	-	-	-	-	-	-	1	1
六甲區 Lioujia	40	36	4	-	-	-	-	-	-	-	-	-	-	1	-	3	-
官田區 Guantian	52	46	6	-	-	-	-	-	-	-	-	-	-	-	-	2	-
大內區 Danei	19	18	1	-	-	-	-	-	-	-	-	-	-	-	-	-	-
佳里區 Jiali	87	75	12	-	-	-	-	-	-	-	1	-	-	1	-	8	1
學甲區 Shiuejia	76	48	28	-	-	-	-	-	-	-	-	-	-	1	-	2	-
西港區 Shigang	55	52	3	-	-	-	-	-	-	1	-	1	-	-	-	6	-
七股區 Chigu	38	32	6	-	-	-	-	-	-	-	-	-	1	-	-	2	-
將軍區 Jiangjiun	59	41	18	-	-	-	-	-	-	-	-	-	-	-	-	2	1
北門區 Beimen	70	46	24	-	-	-	-	-	-	-	1	-	2	-	-	1	-
新化區 Shinhua	96	61	35	-	-	-	-	1	-	1	-	1	-	-	-	4	1
善化區 Shanhua	71	56	15	-	-	-	-	-	1	-	-	-	1	-	-	3	-
新市區 Shinshr	53	50	3	-	-	-	-	-	-	-	2	-	-	1	-	7	-
安定區 Anding	51	46	5	-	-	-	-	-	-	1	1	-	-	1	-	4	-
山上區 Shanshang	46	33	13	-	-	-	-	-	-	-	-	-	-	-	-	-	-
玉井區 Yujing	39	38	1	-	-	-	-	-	-	-	1	-	-	-	-	-	1
楠西區 Nanshi	45	44	1	-	-	-	-	-	-	-	-	-	-	-	-	-	-
南化區 Nanhua	42	41	1	-	-	-	-	-	-	-	-	-	1	-	-	-	-
左鎮區 Tzuojen	23	22	1	-	-	-	-	-	-	-	-	-	-	-	-	-	-
仁德區 Rende	103	96	7	-	-	-	1	-	1	-	-	-	-	-	-	4	-
歸仁區 Gueiren	121	118	3	-	-	-	-	1	-	-	-	1	-	-	-	2	1
關廟區 Guanmiau	55	55	-	-	-	-	-	-	-	1	-	-	-	-	-	3	-
龍崎區 Lungchi	1	1	-	-	-	-	-	-	-	-	-	-	-	-	-	-	-
永康區 Yungkang	349	294	55	-	1	-	-	-	6	-	3	1	2	1	-	24	1
東　區 Eastern	221	189	32	-	-	-	1	2	10	-	2	-	-	3	-	10	3
南　區 South	237	201	36	-	-	-	-	-	10	1	1	1	1	3	-	8	3
北　區 North	186	164	22	1	2	1	1	-	4	-	-	-	1	3	-	14	3
中西區 West Central	107	97	10	-	1	-	-	-	11	-	-	-	-	-	-	3	1
安南區 Annan	360	317	43	-	-	-	-	1	2	1	-	1	-	-	-	10	7
安平區 Anping	169	145	24	-	-	-	-	-	6	-	-	-	1	1	-	7	1

資料來源：根據本局公務統計報表「1769－01－02－2」編製。

Table 1-2 Voluntary Fire Fighter in Tainan City

中華民國100年底至109年底

Unit : Person

中隊 Company				分隊 Branch								按年齡分 Ages									
副中隊長 Vice Chief	幹事 Secretary	助理幹事 Assistant Secretary	顧問 Adviser	分隊長 Head	副分隊長 Vice Head	幹事 Secretary	助理幹事 Assistant Secretary	顧問 Adviser	小隊長 Leader	副小隊長 Vice Leader	隊員 team member	未滿 Under 25	25 | 29	30 | 34	35 | 39	40 | 44	45 | 49	50 | 54	55 | 59	60 | 64	65 以上 Above
51	27	6	226	87	124	85	76	628	248	325	1,498	14	117	254	360	501	627	786	601	270	164
50	27	8	243	86	125	85	75	709	249	332	1,520	31	135	279	388	531	648	808	581	245	148
51	28	9	247	83	112	80	71	706	232	323	1,441	28	127	256	371	511	606	768	595	250	172
56	28	9	241	86	124	82	71	709	235	337	1,373	25	103	212	349	469	559	670	709	340	224
48	28	9	247	85	121	78	70	728	227	320	1,339	48	128	216	331	458	548	666	697	299	218
48	27	7	246	85	117	76	67	718	223	311	1,313	42	132	199	331	433	522	620	694	317	248
52	27	8	232	84	118	82	63	724	229	309	1,249	44	125	198	304	427	512	587	673	340	271
51	27	7	235	85	118	78	61	758	221	305	1,255	47	152	216	280	402	492	591	653	388	296
50	25	8	235	81	113	79	61	765	217	310	1,244	45	165	211	263	426	473	561	632	405	309
51	26	8	248	88	112	79	65	763	227	311	1,149	37	167	186	262	414	487	538	601	411	343
2	1	1	10	3	4	3	3	28	6	12	35	2	2	8	9	5	15	23	27	15	11
-	-	-	-	1	2	-	1	11	3	2	22	-	4	7	1	9	3	2	5	11	3
-	1	-	5	2	1	2	2	16	5	5	22	-	3	2	3	6	12	10	11	8	15
-	-	-	1	1	4	2	1	6	5	11	27	-	5	1	5	9	6	10	12	9	4
1	-	-	3	1	2	1	1	6	3	6	15	-	2	8	4	5	4	1	9	4	5
1	-	-	3	2	3	2	2	12	7	9	24	-	1	3	8	17	8	13	9	2	5
-	-	-	3	2	4	2	2	18	6	12	32	1	2	4	14	12	8	14	17	18	9
1	-	1	10	2	2	2	1	8	6	6	31	-	5	3	3	12	9	14	8	17	4
-	-	-	-	1	1	1	1	7	4	4	17	-	5	4	2	6	3	4	13	2	1
1	1	-	2	1	2	1	1	12	3	8	18	-	4	4	3	7	11	12	7	2	2
-	-	-	-	1	2	1	1	7	1	2	4	-	1	1	3	2	3	3	4	-	2
1	1	-	9	1	2	1	2	20	3	7	29	1	4	8	11	14	9	3	11	15	11
-	-	-	3	2	2	2	2	20	6	7	29	2	2	2	4	8	14	6	6	17	15
-	1	1	3	1	2	1	1	10	3	7	17	-	3	6	8	3	8	6	10	4	7
-	-	-	-	1	2	1	1	11	3	6	10	-	1	4	4	2	6	4	11	4	2
1	-	-	3	2	3	2	1	18	5	5	16	-	2	-	4	7	10	13	10	10	3
-	-	1	-	2	3	2	1	16	6	12	23	-	4	6	6	4	11	11	17	8	3
1	1	1	7	3	3	2	1	22	4	7	36	1	2	2	3	16	12	25	20	8	7
1	-	-	2	2	3	2	1	16	6	5	28	2	6	4	6	10	14	8	7	8	6
-	-	1	1	1	2	1	1	14	4	3	15	1	5	-	9	8	3	10	6	4	7
-	-	-	3	1	2	1	1	9	3	5	19	2	6	4	3	8	7	6	8	5	2
-	-	-	-	2	2	1	2	5	6	6	22	-	2	2	4	6	2	9	13	6	2
1	-	1	4	2	4	1	2	9	4	4	5	-	2	4	5	7	5	3	2	5	6
1	-	-	2	1	2	1	1	11	3	6	17	-	1	2	2	2	12	8	8	3	7
-	1	-	-	1	1	2	1	12	3	6	14	-	1	1	2	10	5	9	9	3	2
1	-	-	1	1	1	1	1	3	2	4	8	-	-	2	2	4	4	5	4	1	1
1	1	-	5	3	5	3	2	20	6	11	40	2	5	4	13	13	20	12	17	8	9
2	-	-	9	2	4	2	4	34	7	13	39	2	8	11	8	24	17	15	17	12	7
-	-	1	2	1	2	1	1	9	5	8	21	1	-	3	9	8	8	11	8	5	2
-	-	-	-	-	-	-	-	1	-	-	-	-	-	-	-	-	-	-	-	-	1
2	1	-	21	7	11	6	5	83	24	34	116	5	15	26	27	55	38	59	45	40	39
5	6	-	23	8	5	3	2	50	9	14	65	2	17	5	13	25	39	32	41	23	24
5	2	-	26	5	5	7	4	49	16	14	76	5	14	10	19	20	29	36	49	29	26
3	2	-	20	3	3	6	3	42	10	9	55	2	6	10	16	14	27	34	28	29	20
6	1	-	15	3	2	-	2	28	3	5	26	2	-	6	6	9	12	15	18	18	21
10	5	-	29	12	12	8	5	65	28	30	134	3	18	10	18	36	68	65	76	35	31
4	1	-	23	4	2	5	2	55	9	6	42	1	9	9	5	11	25	27	38	23	21

Source：according to the Public Statistics Form「1769－01－02－2」

表 1-3 臺南市消防車輛裝備

單位：輛、艘

年度別及區域別 Year & District	消防車（輛） Fire Engines								救災車（輛） Rescue Vehicles										
	合計 Total	雲梯消防車 Aerial ladder fire-fighting trucks	化學消防車 Chemical fire-fighting trucks	水箱消防車 Water tank fire-fighting trucks	水庫消防車 Reservoir fire-fighting trucks	泡沫消防車 Foam fire-fighting trucks	幫浦消防車 Pump fire-fighting trucks	超高壓消防車 Superhigh pressure fire-fighting trucks	合計 Total	救助器材車 Rescue appliances trucks	排煙車 Fume exhauster trucks	照明車 Floodlight trucks	空氣壓縮車 Air compres-sion trucks	救災指揮車 Disaster rescue command cars	水陸兩用車 Amphibious cars	災情勘查車 Disaster perambu-lator cars	化學災害處理車 Chemical disaster disposal trucks	火災現場勘驗車 On-site fire investi-gation cars	消防警備車 Fire guard cars
100年底 2011	174	17	25	112	20	-	-	-	39	15	-	1	1	15	-	2	3	2	-
101年底 2012	192	18	25	122	27	-	-	-	60	16	-	1	1	26	-	11	4	1	-
102年底 2013	192	18	24	123	27	-	-	-	68	16	-	1	1	29	-	14	4	1	-
103年底 2014	194	16	22	132	24	-	-	-	81	15	1	1	1	27	-	26	4	1	-
104年底 2015	190	15	18	133	24	-	-	-	79	15	1	1	1	21	-	30	4	1	-
105年底 2016	194	15	19	136	24	-	-	-	85	14	1	1	1	20	-	39	3	1	-
106年底 2017	202	16	19	141	26	-	-	-	93	14	1	1	1	20	-	47	3	1	-
107年底 2018	199	16	19	139	25	-	-	-	100	12	1	-	1	19	-	58	3	1	-
108年底 2019	198	16	19	137	25	-	1	-	120	15	1	-	-	15	-	80	3	1	-
109年底 2020	204	16	19	142	26	-	1	-	124	14	1	-	-	9	-	91	3	1	-
新營區 Shinying	4	1	1	1	1	-	-	-	5	1	-	-	-	1	-	3	-	-	-
鹽水區 Yanshuei	3	-	-	3	-	-	-	-	1	-	-	-	-	-	-	-	-	-	-
白河區 Baihe	7	-	-	6	1	-	-	-	2	1	-	-	-	-	-	1	-	-	-
柳營區 Lioying	3	-	-	3	-	-	-	-	1	-	-	-	-	-	-	1	-	-	-
後壁區 Houbi	4	-	-	4	-	-	-	-	1	-	-	-	-	-	-	1	-	-	-
東山區 Dungshan	5	-	-	5	-	-	-	-	1	-	-	-	-	-	-	1	-	-	-
麻豆區 Madou	4	1	1	1	1	-	-	-	6	1	-	-	-	1	-	4	-	-	-
下營區 Shiaying	3	-	-	2	1	-	-	-	2	-	-	-	-	-	-	1	1	-	-
六甲區 Lioujia	3	-	-	3	-	-	-	-	-	-	-	-	-	-	-	-	-	-	-
官田區 Guantian	3	-	1	2	-	-	-	-	1	-	-	-	-	-	-	1	-	-	-
大內區 Danei	2	-	-	2	-	-	-	-	1	-	-	-	-	-	-	1	-	-	-
佳里區 Jiali	4	1	-	2	1	-	-	-	6	1	-	-	-	1	-	4	-	-	-
學甲區 Shiuejia	3	-	-	2	1	-	-	-	3	1	-	-	-	-	-	2	-	-	-
西港區 Shigang	4	-	1	2	1	-	-	-	1	-	-	-	-	-	-	1	-	-	-
七股區 Chigu	4	-	-	4	-	-	-	-	1	-	-	-	-	-	-	1	-	-	-
將軍區 Jiangjiun	3	-	-	3	-	-	-	-	1	-	-	-	-	-	-	1	-	-	-
北門區 Beimen	3	-	-	3	-	-	-	-	1	-	-	-	-	-	-	1	-	-	-
新化區 Shinhua	6	1	-	4	1	-	-	-	2	-	-	-	-	-	-	2	-	-	-
善化區 Shanhua	8	1	3	4	-	-	-	-	10	3	1	-	-	2	-	3	1	-	-
新市區 Shinshr	7	1	2	3	1	-	-	-	1	-	-	-	-	-	-	1	-	-	-
安定區 Anding	5	-	1	3	1	-	-	-	1	-	-	-	-	-	-	1	-	-	-
山上區 Shanshang	4	-	-	4	-	-	-	-	1	-	-	-	-	-	-	1	-	-	-
玉井區 Yujing	2	-	-	2	-	-	-	-	3	1	-	-	-	-	-	2	-	-	-
楠西區 Nanshi	3	-	-	3	-	-	-	-	-	-	-	-	-	-	-	-	-	-	-
南化區 Nanhua	4	-	-	4	-	-	-	-	-	-	-	-	-	-	-	-	-	-	-
左鎮區 Tzuojen	4	-	-	4	-	-	-	-	-	-	-	-	-	-	-	-	-	-	-
仁德區 Rende	10	2	-	6	2	-	-	-	2	-	-	-	-	-	-	2	-	-	-
歸仁區 Gueiren	9	-	-	7	2	-	-	-	3	1	-	-	-	-	-	2	-	-	-
關廟區 Guanmiau	4	-	-	4	-	-	-	-	1	-	-	-	-	-	-	1	-	-	-
龍崎區 Lungchi	-	-	-	-	-	-	-	-	-	-	-	-	-	-	-	-	-	-	-
永康區 Yungkang	19	2	3	11	3	-	-	-	16	2	-	-	-	1	-	12	-	-	-
東　區 Eastern	13	2	1	7	3	-	-	-	1	-	-	-	-	-	-	1	-	-	-
南　區 South	11	1	2	7	1	-	-	-	7	1	-	-	-	1	-	5	-	-	-
北　區 North	7	1	1	5	-	-	-	-	7	1	-	-	-	1	-	4	-	-	-
中西區 West Central	3	-	-	3	-	-	-	-	2	-	-	-	-	-	-	1	-	-	-
安南區 Annan	12	1	-	8	3	-	-	-	5	-	-	-	-	-	-	4	1	-	-
安平區 Anping	11	1	2	5	2	-	1	-	28	-	-	-	-	1	-	25	-	1	-

資料來源：根據本局公務統計報表「1769－02－01－2」編製。

Table 1-3 The Equipment of Fire Engines in Tainan City

中華民國100年底至109年底

Unit : Vehicle,Tanker

)		消防勤務車(輛) Fire-fighting service cars								消防裝備 Fire Fighting Equipment										
		汽車 Automobiles																		
消防救災越野車 Fire-fighting Disaster Rescue Land Rovers	消防救災機車 Fire-fighting disaster rescue motor-cycles	合計 Total	消防後勤車 Fire-fighting logistic trucks	消防查察車 Fire-fighting inspection cars	災害預防宣導車 Disaster propaganda prevention cars	地震體驗車 Earthquake simulation cars	緊急修護車 Emergency repair cars	高塔訓練車 High tower training cars	勤務機車 Motor-cycles	消防衣帽鞋(套) Fire-fighting coats	空氣呼吸器(組) Self-container breathing apparatus	熱顯像儀（套） Destructor sets	個人用救命器(個) Destructor sets	氣體偵測器(套) Destructor sets	破壞器材組(套) Destructor sets	空氣壓縮機(台) Air com-pressors	移動式幫浦(台) Small pumps	救生艇(艘) Life boats	橡皮艇(艘) Rubber boats	潛水用裝備(套) Diving equipments
-	-	55	53	-	2	-	-	-	156	842	901	…	…	…	88	15	194	152	75	59
-	-	57	55	-	2	-	-	-	172	842	901	…	…	…	88	15	194	152	75	59
-	2	54	52	-	2	-	-	-	167	842	901	…	…	…	88	15	194	152	75	59
-	5	54	52	-	2	-	-	-	162	817	891	…	…	…	86	16	194	149	73	58
-	5	59	57	-	2	-	-	-	158	898	942	…	…	…	82	18	103	140	59	77
-	5	61	61	-	-	-	-	-	145	1,144	812	43	614	100	102	52	115	146	65	102
-	5	57	57	-	-	-	-	-	151	1,392	842	44	839	85	103	23	105	139	68	124
-	5	58	58	-	-	-	-	-	145	1,443	919	82	829	82	118	27	98	135	68	156
-	5	51	51	-	-	-	-	-	159	1,400	1,007	87	1,039	110	114	39	96	131	67	158
-	5	59	57	-	2	-	-	-	148	1,505	987	87	1,014	94	109	42	94	132	66	154
-	-	3	3	-	-	-	-	-	5	51	17	2	31	2	3	2	1	3	2	7
-	1	-	-	-	-	-	-	-	2	22	14	1	14	1	1	-	2	3	2	-
-	-	1	1	-	-	-	-	-	4	39	25	2	27	3	4	2	4	5	2	4
-	-	-	-	-	-	-	-	-	2	12	15	1	12	2	-	-	1	3	2	-
-	-	-	-	-	-	-	-	-	2	14	9	1	12	2	2	-	1	3	2	2
-	-	1	1	-	-	-	-	-	4	26	18	2	23	2	2	1	4	4	2	-
-	-	1	1	-	-	-	-	-	4	40	27	2	20	2	4	-	3	2	2	1
-	-	-	-	-	-	-	-	-	2	19	24	1	16	2	1	1	2	2	4	2
-	-	-	-	-	-	-	-	-	2	19	12	1	15	1	1	1	2	2	-	1
-	-	-	-	-	-	-	-	-	2	16	17	1	15	2	2	-	2	2	1	2
-	-	-	-	-	-	-	-	-	3	12	10	1	13	2	1	-	2	3	2	-
-	-	2	2	-	-	-	-	-	5	59	25	2	26	2	4	1	2	4	2	3
-	-	-	-	-	-	-	-	-	2	24	15	1	24	2	2	2	2	3	1	3
-	-	-	-	-	-	-	-	-	2	23	22	1	18	1	1	1	2	5	1	2
-	-	-	-	-	-	-	-	-	2	17	21	1	24	1	1	-	2	2	2	-
-	-	-	-	-	-	-	-	-	2	12	18	1	14	1	1	-	1	2	2	-
-	-	-	-	-	-	-	-	-	2	12	13	2	13	1	1	1	3	2	2	3
-	-	-	-	-	-	-	-	-	2	23	17	1	24	1	3	1	2	4	1	2
-	-	1	1	-	-	-	-	-	7	70	61	4	37	4	12	3	3	8	2	7
-	-	-	-	-	-	-	-	-	2	29	24	1	16	2	3	1	1	3	2	-
-	-	-	-	-	-	-	-	-	2	19	5	1	12	2	2	-	2	3	1	-
-	-	-	-	-	-	-	-	-	2	15	14	2	11	1	1	-	2	3	1	1
-	-	1	1	-	-	-	-	-	3	61	14	1	27	2	4	3	5	2	2	3
-	-	-	-	-	-	-	-	-	2	14	8	1	9	2	1	-	1	2	1	1
-	-	1	1	-	-	-	-	-	2	10	11	1	10	1	1	1	1	2	1	-
-	-	-	-	-	-	-	-	-	3	15	13	1	13	1	1	-	1	3	2	3
-	-	-	-	-	-	-	-	-	6	34	36	3	20	4	4	1	5	6	3	3
-	-	-	-	-	-	-	-	-	5	42	36	4	37	3	6	2	3	7	2	7
-	-	-	-	-	-	-	-	-	2	22	26	1	18	1	2	-	-	2	1	1
-	-	-	-	-	-	-	-	-	-	-	-	-	-	-	-	-	-	-	-	-
-	1	10	10	-	-	-	-	-	16	149	103	8	94	16	14	7	10	19	8	35
-	-	1	1	-	-	-	-	-	7	74	47	12	57	4	5	2	5	2	-	12
-	-	6	6	-	-	-	-	-	13	117	55	5	56	5	8	3	3	6	3	9
-	1	4	4	-	-	-	-	-	8	81	54	4	46	4	3	3	3	3	1	11
-	1	-	-	-	-	-	-	-	3	21	16	1	16	2	1	-	2	1	-	1
-	-	-	-	-	-	-	-	-	7	69	60	6	56	8	4	2	4	3	4	5
-	1	27	25	-	2	-	-	-	9	223	85	7	138	2	3	1	5	3	-	23

Source：according to the Public Statistics Form「1769－02－01－2」

表 1-4 臺南市消防水源
Table 1-4 Water Facilities for Fire Protection in Tainan City

單位：處　　中華民國100年底至109年底　　Unit：Place

年度別及區域別 Year & District	消防栓數（支）Hydrants		蓄水池數（處）Reservoirs	游泳池數（處）Swimming Pools	深水井數（口）Deep Wells	其他（處）Others
	地上式 Ground	地下式 Underground				
100年底 2011	11,528	1,089	1,548	70	11	-
101年底 2012	11,596	1,095	1,484	69	9	159
102年底 2013	11,673	1,079	1,334	66	9	162
103年底 2014	11,626	1,094	1,324	64	4	171
104年底 2015	11,582	1,142	841	45	8	125
105年底 2016	11,656	1,127	826	43	8	121
106年底 2017	11,727	1,132	832	42	8	119
107年底 2018	11,747	1,177	986	43	8	126
108年底 2019	12,001	1,198	987	44	8	122
109年底 2020	13,018	1,526	1,029	44	8	122
新營區 Shinying	511	7	5	2	-	2
鹽水區 Yanshuei	209	36	2	-	-	4
白河區 Baihe	243	35	20	5	-	6
柳營區 Lioying	354	22	25	-	-	4
後壁區 Houbi	165	24	-	-	-	4
東山區 Dungshan	143	21	1	-	-	21
麻豆區 Madou	255	9	4	3	-	-
下營區 Shiaying	151	2	3	1	-	3
六甲區 Lioujia	161	15	1	-	-	6
官田區 Guantian	264	17	2	-	1	2
大內區 Danei	111	-	5	-	-	2
佳里區 Jiali	439	13	12	1	-	2
學甲區 Shiuejia	309	5	10	-	-	1
西港區 Shigang	179	18	21	-	-	5
七股區 Chigu	205	15	6	-	-	1
將軍區 Jiangjiun	227	9	-	-	-	5
北門區 Beimen	110	7	2	-	-	7
新化區 Shinhua	196	12	22	-	-	5
善化區 Shanhua	558	70	33	2	7	12
新市區 Shinshr	696	21	41	-	-	5
安定區 Anding	184	35	6	-	-	3
山上區 Shanshang	73	1	5	-	-	1
玉井區 Yujing	136	18	1	1	-	2
楠西區 Nanshi	108	17	-	-	-	-
南化區 Nanhua	89	27	-	-	-	-
左鎮區 Tzuojen	53	-	5	-	-	3
仁德區 Rende	443	9	25	1	-	3
歸仁區 Gueiren	565	4	22	2	-	3
關廟區 Guanmiau	252	2	7	-	-	1
龍崎區 Lungchi	28	-	-	-	-	-
永康區 Yungkang	1,074	15	141	-	-	3
東　區 Eastern	676	265	146	10	-	1
南　區 South	651	174	131	5	-	-
北　區 North	664	160	66	2	-	-
中西區 West Central	604	124	70	2	-	1
安南區 Annan	1,413	221	81	4	-	3
安平區 Anping	519	96	108	3	-	1

資料來源：依據本局公務統計報表「1762－02－01－2」編製。

Source：according to the Public Statistics Form「1762－02－01－2」

二、火 災 預 防

2、Fire Prevention

表 2-1 臺南市列管建築物

單位:棟

年月別及區域別 Year,Month & District	總計 Grand Total	5層以下 5 Storeys & Under	6層 6 Storeys	7層 7 Storeys	8層 8 Storeys	9層 9 Storeys	10層 10 Storeys	11層 11 Storeys	12層 12 Storeys	13層 13 Storeys	14層 14 Storeys	15層 15 Storeys
100年底 2011	10,973	9,659	193	292	186	110	78	68	130	56	79	29
101年底 2012	12,450	10,138	694	391	486	206	81	85	106	67	72	25
102年底 2013	13,317	11,756	224	323	211	137	109	67	165	66	102	40
103年底 2014	13,182	11,800	310	256	166	107	68	99	121	47	75	29
104年底 2015	13,051	11,769	204	260	166	125	85	73	113	49	73	34
105年底 2016	13,504	12,059	225	327	204	143	93	70	112	54	73	40
106年底 2017	13,732	12,299	242	321	173	118	90	77	116	57	80	54
107年底 2018	14,232	12,605	286	338	188	187	94	94	131	55	86	60
108年底 2019	14,537	12,958	251	327	175	189	90	77	119	62	106	59
109年 6月底 2020.06	14,657	13,078	251	323	172	189	90	76	121	63	107	61
109年12月底 2020.12	14,964	13,334	265	344	176	190	92	75	120	66	111	64
新營區 Shinying	652	584	15	15	8	7	5	1	7	2	4	1
柳營區 Lioying	217	216	-	1	-	-	-	-	-	-	-	-
鹽水區 Yanshuei	163	156	2	3	-	-	1	-	1	-	-	-
白河區 Baihe	204	201	1	2	-	-	-	-	-	-	-	-
後壁區 Houbi	162	162	-	-	-	-	-	-	-	-	-	-
東山區 Dungshan	109	108	1	-	-	-	-	-	-	-	-	-
麻豆區 Madou	336	322	3	2	2	2	1	2	1	1	-	-
下營區 Shiaying	116	116	-	-	-	-	-	-	-	-	-	-
六甲區 Lioujia	110	109	1	-	-	-	-	-	-	-	-	-
官田區 Guantian	319	315	1	-	3	-	-	-	-	-	-	-
玉井區 Yujing	102	101	1	-	-	-	-	-	-	-	-	-
楠西區 Nanshi	61	59	-	1	-	-	1	-	-	-	-	-
南化區 Nanhua	53	52	1	-	-	-	-	-	-	-	-	-
佳里區 Jiali	389	370	5	4	1	-	4	-	4	1	-	-
西港區 Shigang	159	153	2	2	2	-	-	-	-	-	-	-
七股區 Chigu	140	139	-	1	-	-	-	-	-	-	-	-
學甲區 Shiuejia	185	183	-	-	-	-	1	-	1	-	-	-
北門區 Beimen	50	48	-	2	-	-	-	-	-	-	-	-
將軍區 Jiangjiun	119	119	-	-	-	-	-	-	-	-	-	-
新化區 Shinhua	325	307	3	3	5	1	1	1	3	1	-	-
山上區 Shanshang	116	116	-	-	-	-	-	-	-	-	-	-
左鎮區 Tzuojen	30	30	-	-	-	-	-	-	-	-	-	-
新市區 Shinshr	564	517	9	12	14	1	3	1	2	2	-	3
善化區 Shanhua	370	323	15	10	6	5	2	1	1	3	1	2
大內區 Danei	53	52	-	1	-	-	-	-	-	-	-	-
安定區 Anding	407	375	15	11	6	-	-	-	-	-	-	-
永康區 Yungkang	2,285	1,928	44	58	41	91	18	17	16	11	22	6
歸仁區 Gueiren	572	544	7	11	5	1	1	-	1	1	1	-
仁德區 Rende	864	815	14	9	6	4	2	3	3	3	5	-
關廟區 Guanmiau	242	240	2	-	-	-	-	-	-	-	-	-
龍崎區 Lungchi	34	34	-	-	-	-	-	-	-	-	-	-
東　區 Eastern	1,168	825	51	98	34	36	14	8	29	9	27	12
南　區 South	954	888	6	17	12	3	6	1	4	3	4	4
北　區 North	650	509	25	28	6	7	7	11	15	8	16	3
中西區 West Central	903	713	23	32	15	17	11	18	17	12	9	23
安南區 Annan	1,324	1,288	8	6	2	5	3	3	3	2	2	-
安平區 Anping	457	317	10	15	8	10	11	8	12	7	20	10

資料來源：依據本局公務統計報表「1761－01－01－2」編製

Table 2-1 Supervised Building with Safety Installation for Fire Fighting in Tainan City

中華民國100年底至109年底 Unit：Building

16層 16 Storeys	17層 17 Storeys	18層 18 Storeys	19層 19 Storeys	20層 20 Storeys	21層 21 Storeys	22層 22 Storeys	23層 23 Storeys	24層 24 Storeys	25層 25 Storeys	26層 26 Storeys	27層 27 Storeys	28層 28 Storeys	29層 29 Storeys	30層以上 30 Storeys & Over
26	14	7	9	8	6	6	3	5	4	3	1	-	-	1
23	16	5	6	9	6	9	4	7	6	5	2	-	-	1
33	22	7	9	11	9	8	3	6	4	3	1	-	-	1
32	15	8	7	7	9	6	3	6	6	3	1	-	-	1
26	16	9	8	7	9	6	3	6	6	2	1	-	-	1
27	16	8	7	8	9	6	4	6	6	3	1	1	-	2
24	16	9	9	9	8	6	4	6	7	5	1	-	-	1
24	15	9	9	9	7	6	4	7	7	6	4	-	-	1
26	16	10	11	11	8	6	7	11	6	7	2	-	2	1
26	18	10	11	11	8	6	7	11	6	7	2	-	2	1
26	18	10	12	11	7	7	7	11	6	7	2	-	2	1
1	1	-	1	-	-	-	-	-	-	-	-	-	-	-
-	-	-	-	-	-	-	-	-	-	-	-	-	-	-
-	-	-	-	-	-	-	-	-	-	-	-	-	-	-
-	-	-	-	-	-	-	-	-	-	-	-	-	-	-
-	-	-	-	-	-	-	-	-	-	-	-	-	-	-
-	-	-	-	-	-	-	-	-	-	-	-	-	-	-
-	-	-	-	-	-	-	-	-	-	-	-	-	-	-
-	-	-	-	-	-	-	-	-	-	-	-	-	-	-
-	-	-	-	-	-	-	-	-	-	-	-	-	-	-
-	-	-	-	-	-	-	-	-	-	-	-	-	-	-
-	-	-	-	-	-	-	-	-	-	-	-	-	-	-
-	-	-	-	-	-	-	-	-	-	-	-	-	-	-
-	-	-	-	-	-	-	-	-	-	-	-	-	-	-
-	-	-	-	-	-	-	-	-	-	-	-	-	-	-
-	-	-	-	-	-	-	-	-	-	-	-	-	-	-
-	-	-	-	-	-	-	-	-	-	-	-	-	-	-
-	-	-	-	-	-	-	-	-	-	-	-	-	-	-
-	-	-	-	-	-	-	-	-	-	-	-	-	-	-
-	-	-	-	-	-	-	-	-	-	-	-	-	-	-
-	-	-	-	-	-	-	-	-	-	-	-	-	-	-
-	-	-	-	-	-	-	-	-	-	-	-	-	-	-
-	-	-	-	-	-	-	-	-	-	-	-	-	-	-
-	-	-	-	-	-	-	-	-	-	-	-	-	-	-
-	-	-	-	-	-	-	-	-	-	-	-	-	-	-
-	-	-	-	-	-	1	-	-	-	-	-	-	-	-
-	-	-	-	-	-	-	-	-	-	-	-	-	-	-
-	-	-	-	-	-	-	-	-	-	-	-	-	-	-
8	7	4	3	5	1	2	1	-	1	1	-	-	-	-
-	-	-	-	-	-	-	-	-	-	-	-	-	-	-
-	-	-	-	-	-	-	-	-	-	-	-	-	-	-
-	-	-	-	-	-	-	-	-	-	-	-	-	-	-
-	-	-	-	-	-	-	-	-	-	-	-	-	-	-
9	2	2	1	2	1	2	1	1	2	1	-	-	-	1
6	-	-	-	-	-	-	-	-	-	-	-	-	-	-
-	1	1	4	-	1	-	1	4	2	1	-	-	-	-
-	2	2	1	2	2	-	-	3	1	-	-	-	-	-
-	1	1	-	-	-	-	-	-	-	-	-	-	-	-
2	4	-	2	2	2	2	4	3	-	4	2	-	2	-

Source：according to the Public Statistics Form「1761－01－01－2」

表 2-2 臺南市消防安全檢查列管對象

單位：家、所

年月別及區域別 Year,Month & District	總計	電影片映演場所(戲院、電影院)	歌廳、舞廳、夜總會、俱樂部	理容院(觀光理髮、視聽理容等)、指壓按摩場所	錄影節目帶播映場所(MTV等)	視聽歌唱場所(KTV等)	酒家、酒吧、酒店(廊)	保齡球館、撞球場	集會堂
100年底 2011	11,626	11	9	132	-	230	221	34	-
101年底 2012	12,450	7	9	150	-	256	194	26	-
102年底 2013	13,210	6	8	157	-	243	156	25	1
103年底 2014	13,748	7	9	176	-	254	148	20	1
104年底 2015	14,027	8	7	195	1	243	153	19	1
105年底 2016	13,894	7	4	189	-	220	138	18	4
106年底 2017	14,209	7	4	197	-	231	127	17	3
107年底 2018	14,507	8	4	202	-	251	115	14	4
108年 6月底 2019.06	14,712	8	4	199	-	228	100	14	4
108年12月底 2019.12	14,725	8	4	196	-	216	101	13	6
新營區 Shinying	621	-	-	11	-	13	-	1	-
柳營區 Lioying	215	-	-	-	-	2	-	-	-
鹽水區 Yanshuei	162	-	-	-	-	7	1	-	-
白河區 Baihe	210	-	-	-	-	4	-	-	-
後壁區 Houbi	163	-	-	-	-	2	-	-	1
東山區 Dungshan	103	-	-	-	-	-	-	-	-
麻豆區 Madou	329	1	-	12	-	13	-	1	-
下營區 Shiaying	119	-	-	-	-	3	-	-	-
六甲區 Lioujia	105	-	-	-	-	4	-	-	-
官田區 Guantian	312	-	-	-	-	1	2	-	-
玉井區 Yujing	102	-	-	-	-	1	1	-	-
楠西區 Nanshi	64	-	-	-	-	-	-	-	-
南化區 Nanhua	51	-	-	-	-	-	-	-	-
佳里區 Jiali	384	-	-	18	-	6	-	1	-
西港區 Shigang	155	-	-	-	-	2	-	-	-
七股區 Chigu	138	-	-	-	-	2	-	-	-
學甲區 Shiuejia	181	-	-	-	-	5	-	-	-
北門區 Beimen	50	-	-	-	-	1	-	-	-
將軍區 Jiangjiun	111	-	-	-	-	-	-	-	-
新化區 Shinhua	306	-	-	-	-	1	-	-	-
山上區 Shanshang	112	-	-	-	-	-	-	-	-
左鎮區 Tzuojen	29	-	-	-	-	-	-	-	-
新市區 Shinshr	548	-	-	6	-	6	-	-	-
善化區 Shanhua	351	-	-	12	-	7	-	-	-
大內區 Danei	52	-	-	-	-	-	-	-	-
安定區 Anding	343	-	-	-	-	-	-	-	-
永康區 Yungkang	2,276	-	-	56	-	29	4	2	-
歸仁區 Gueiren	543	-	-	-	-	8	2	-	-
仁德區 Rende	831	-	-	3	-	12	-	-	-
關廟區 Guanmiau	239	-	-	-	-	-	-	-	-
龍崎區 Lungchi	34	-	-	-	-	-	-	-	-
東　區 Eastern	1,157	2	-	12	-	4	4	4	1
南　區 South	953	-	-	8	-	15	19	-	-
北　區 North	662	-	1	20	-	18	18	2	-
中西區 West Central	895	5	-	31	-	28	43	1	2
安南區 Annan	1,345	-	-	2	-	14	-	1	2
安平區 Anping	474	-	3	5	-	8	7	-	-

資料來源：根據本局公務統計報表「1761－01－02－2」編製。

Table 2-2 Supervised Objects with Safety Installation for Fire Fighting in Tainan City

中華民國100年底至108年底

Unit：House,Place

健身休閒中心(含提供指壓、三溫暖等設施之美容瘦身場所)	室內螢幕式高爾夫練習場	遊藝場所、電子遊戲場	資訊休閒場所	觀光旅館	飯店、旅(賓)館	招待所(限有寢室客房者)	商場、市場、百貨商場、超級市場、零售市場	展覽場	餐廳
29	1	367	84	9	219	4	447	8	291
44	1	388	86	3	236	5	509	7	325
42	1	411	87	2	260	57	534	12	322
61	1	327	63	3	231	19	538	7	343
64	1	321	52	6	240	20	549	11	346
64	1	317	47	7	246	28	565	11	366
62	1	303	37	6	251	30	580	10	370
74	1	284	33	8	276	29	581	11	358
73	1	283	33	6	282	15	579	11	365
74	1	287	31	10	274	13	572	11	345
3	-	15	1	-	14	-	35	-	17
-	-	2	-	-	-	-	3	-	2
-	-	3	-	-	2	-	8	-	1
-	-	5	2	-	30	-	11	-	-
-	-	1	-	-	-	1	2	2	-
-	-	1	-	-	-	-	1	-	-
4	-	9	2	-	3	-	19	-	7
-	-	7	-	-	1	-	5	-	2
-	-	3	-	1	3	-	6	-	1
-	-	1	-	1	3	-	4	1	4
-	-	5	-	-	3	-	9	-	7
-	-	1	-	3	1	1	1	-	10
-	-	-	-	-	-	-	-	-	-
3	-	13	1	-	3	-	25	1	8
-	-	4	1	-	1	-	4	-	-
-	-	2	-	-	1	1	1	1	3
-	-	5	-	-	4	-	10	1	-
-	-	1	-	-	-	-	-	-	1
-	-	1	-	-	-	-	2	-	2
-	-	10	-	-	4	-	13	-	4
-	-	1	-	-	-	-	2	-	-
-	-	-	-	-	-	-	2	-	-
-	-	12	-	-	2	-	11	-	4
2	-	8	2	-	6	-	17	-	11
-	-	3	-	-	2	-	2	-	-
-	-	10	-	-	-	-	-	-	-
11	1	32	5	1	19	-	78	-	36
2	-	10	2	-	1	-	22	-	9
1	-	11	2	-	10	-	19	2	11
-	-	7	1	-	3	-	6	-	5
-	-	-	-	-	1	-	2	-	1
19	-	23	4	1	20	1	74	2	51
4	-	6	2	-	11	2	29	-	16
7	-	22	2	-	34	3	42	-	23
10	-	36	2	1	71	4	48	-	55
2	-	15	1	-	3	-	41	-	10
6	-	2	1	2	18	-	18	1	44

Source：according to the Public Statistics Form「1761－01－02－2」

表 2-2 臺南市消防安全檢查列管對象（續1）

單位：家、所

年月別及區域別 Year,Month & District	飲食店、咖啡廳	茶藝館	醫院	療養院	長期照顧機構(長期照護型、養護型、失智照顧型)、安養機構、老人服務機構(限供日間照顧、臨時照顧、短期保護及安置者)	托嬰中心	早期療育機構
100年底 2011	90	14	39	12	152	30	7
101年底 2012	98	3	38	8	147	29	1
102年底 2013	103	14	37	11	145	30	1
103年底 2014	94	6	37	7	156	36	2
104年底 2015	99	5	38	5	165	41	1
105年底 2016	94	3	41	5	160	46	1
106年底 2017	82	2	40	6	159	52	1
107年底 2018	87	2	43	6	164	59	2
108年 6月底 2019.06	89	3	41	5	161	63	2
108年12月底 2019.12	86	3	40	2	152	71	3
新營區 Shinying	1	-	4	1	11	2	-
柳營區 Lioying	1	-	-	-	1	-	-
鹽水區 Yanshuei	-	-	-	-	1	-	-
白河區 Baihe	-	-	1	-	1	-	-
後壁區 Houbi	-	-	-	-	1	-	-
東山區 Dungshan	2	-	-	-	2	-	-
麻豆區 Madou	-	-	1	-	4	-	-
下營區 Shiaying	-	-	-	-	2	-	-
六甲區 Lioujia	-	-	-	-	-	-	-
官田區 Guantian	1	-	-	-	3	1	-
玉井區 Yujing	-	-	-	-	-	-	-
楠西區 Nanshi	-	-	-	-	1	-	-
南化區 Nanhua	-	-	-	-	1	-	-
佳里區 Jiali	-	-	3	-	7	1	-
西港區 Shigang	-	-	-	-	5	-	-
七股區 Chigu	-	-	-	-	2	-	-
學甲區 Shiuejia	-	1	-	-	4	-	1
北門區 Beimen	-	-	-	-	1	-	-
將軍區 Jiangjiun	-	-	-	-	3	1	-
新化區 Shinhua	3	-	3	1	7	5	-
山上區 Shanshang	-	-	-	-	1	-	-
左鎮區 Tzuojen	-	-	-	-	-	-	-
新市區 Shinshr	1	-	-	-	1	-	-
善化區 Shanhua	1	-	1	-	3	3	-
大內區 Danei	-	-	-	-	1	-	-
安定區 Anding	-	-	-	-	-	-	-
永康區 Yungkang	8	-	5	-	12	13	-
歸仁區 Gueiren	3	-	-	-	3	1	-
仁德區 Rende	1	-	2	-	7	1	-
關廟區 Guanmiau	-	-	1	-	2	-	-
龍崎區 Lungchi	-	-	-	-	-	-	-
東　區 Eastern	16	-	3	-	15	14	1
南　區 South	6	1	2	-	16	3	-
北　區 North	-	-	5	-	9	11	-
中西區 West Central	21	1	8	-	8	2	-
安南區 Annan	10	-	1	-	12	5	1
安平區 Anping	11	-	-	-	5	8	-

資料來源：根據本局公務統計報表「1761－01－02－2」編製。

Table 2-2 Supervised Objects with Safety Installation for Fire Fighting in Tainan City（Cont.1）

中華民國100年底至108年底

Unit：House,Place

安置及教養機構(限收容未滿2歲兒童者)	護理之家機構、產後護理機構	身心障礙福利機構(限供住宿養護、日間服務、臨時及短期照顧者)	身心障礙者職業訓練機構(限提供住宿或使用特殊機具者)	啟明、啟智、啟聰等特殊學校	三溫暖、公共浴室	車站、飛機場大廈、候船室	期貨經紀業、證券交易所、金融機構	學校教室
3	40	8	1	10	6	16	358	345
3	32	7	1	9	2	18	414	354
5	45	11	1	7	1	16	375	364
4	53	13	1	6	1	18	471	359
4	47	15	2	7	1	22	450	360
3	55	20	-	6	2	24	455	357
3	69	21	-	5	1	23	442	354
2	78	25	-	5	1	25	433	356
2	81	29	-	4	1	25	446	353
2	90	23	1	4	1	25	454	350
-	6	-	-	-	-	3	24	18
-	-	2	-	-	-	1	6	8
-	4	-	-	-	-	-	4	11
-	2	-	-	-	-	1	4	10
-	-	2	-	-	-	1	9	10
-	2	-	-	-	-	-	7	7
1	3	1	-	-	-	1	9	14
-	1	-	-	-	-	-	-	6
-	1	-	-	-	-	1	2	5
-	1	-	-	-	-	1	8	6
-	-	2	-	-	-	-	3	4
-	-	-	-	-	-	-	2	2
-	-	-	-	-	-	-	3	6
-	1	-	-	-	-	1	20	12
-	1	2	-	-	-	-	3	8
-	-	-	-	-	-	-	1	13
-	3	-	-	-	-	-	5	6
-	-	1	-	-	-	-	7	8
-	-	-	-	-	-	-	2	6
-	2	1	-	1	-	1	7	8
-	-	-	-	-	-	-	2	2
-	-	1	-	-	-	-	2	3
-	2	2	-	-	-	2	10	5
-	2	-	-	-	-	1	10	9
-	-	-	-	-	-	-	-	4
-	-	1	-	-	-	-	2	4
-	14	-	-	-	-	2	56	20
-	5	1	-	-	-	3	10	12
-	5	-	-	-	-	3	13	12
-	-	-	-	-	-	1	5	8
-	-	1	-	-	-	-	2	3
-	12	1	-	-	-	1	47	23
-	5	2	1	-	-	1	30	14
1	4	-	-	-	-	-	34	17
-	8	1	-	1	1	-	72	12
-	2	2	-	1	-	-	25	23
-	4	-	-	1	-	-	8	11

Source：according to the Public Statistics Form「1761－01－02－2」

表 2-2 臺南市消防安全檢查列管對象（續2）

單位：家、所

年月別及區域別 Year,Month & District	兒童課後照顧服務中心	補習班	訓練班	K書中心	甲類第6目以外之安置及教養機構	甲類第6目以外之身心障礙者職業訓練機構	圖書館、博物館、美術館、陳列館、史蹟資料館、紀念館及其他類似場所
100年底 2011	20	1,050	19	1	10	11	53
101年底 2012	12	1,215	18	1	8	-	53
102年底 2013	22	1,369	28	2	9	2	80
103年底 2014	18	1,435	17	2	8	2	69
104年底 2015	20	1,392	20	2	10	-	73
105年底 2016	19	1,319	25	2	6	1	73
106年底 2017	23	1,347	28	2	6	3	74
107年底 2018	27	1,310	30	1	9	5	80
108年 6月底 2019.06	28	1,350	30	1	11	4	85
108年12月底 2019.12	29	1,331	29	-	8	4	92
新營區 Shinying	5	68	1	-	-	-	2
柳營區 Lioying	-	5	-	-	-	-	1
鹽水區 Yanshuei	-	7	-	-	-	-	3
白河區 Baihe	-	10	-	-	-	-	2
後壁區 Houbi	-	2	1	-	-	-	1
東山區 Dungshan	-	2	-	-	-	-	2
麻豆區 Madou	-	29	-	-	-	-	3
下營區 Shiaying	1	9	-	-	-	-	3
六甲區 Lioujia	-	16	1	-	-	-	-
官田區 Guantian	-	8	1	-	-	-	2
玉井區 Yujing	-	11	-	-	-	-	2
楠西區 Nanshi	-	3	-	-	-	-	2
南化區 Nanhua	-	1	-	-	-	-	2
佳里區 Jiali	3	49	1	-	-	2	-
西港區 Shigang	-	13	-	-	-	2	1
七股區 Chigu	-	2	-	-	-	-	2
學甲區 Shiuejia	1	12	-	-	-	-	1
北門區 Beimen	-	-	-	-	-	-	3
將軍區 Jiangjiun	-	3	-	-	-	-	1
新化區 Shinhua	-	33	1	-	3	-	3
山上區 Shanshang	-	3	-	-	-	-	1
左鎮區 Tzuojen	-	-	-	-	-	-	1
新市區 Shinshr	1	35	2	-	-	-	4
善化區 Shanhua	-	29	1	-	-	-	-
大內區 Danei	-	1	-	-	-	-	2
安定區 Anding	1	11	-	-	1	-	1
永康區 Yungkang	3	202	9	-	2	-	-
歸仁區 Gueiren	2	40	-	-	2	-	2
仁德區 Rende	1	19	-	-	-	-	3
關廟區 Guanmiau	-	12	-	-	-	-	1
龍崎區 Lungchi	-	-	-	-	-	-	1
東　區 Eastern	4	238	4	-	-	-	5
南　區 South	-	63	1	-	-	-	3
北　區 North	-	118	1	-	-	-	2
中西區 West Central	1	96	5	-	-	-	13
安南區 Annan	3	117	-	-	-	-	4
安平區 Anping	3	64	-	-	-	-	13

資料來源：根據本局公務統計報表「1761－01－02－2」編製。

Table 2-2 Supervised Objects with Safety Installation for Fire Fighting in Tainan City（Cont.2）

中華民國100年底至108年底

Unit：House,Place

寺廟、宗祠、教堂、供存放骨灰(骸)之納骨堂(塔)及其他類似場所	辦公室	靶場	診所	日間型精神復健機構	兒童及少年心理輔導或家庭諮詢機構	身心障礙者就業服務機構、甲類第6目以外之身心障礙福利服務機構	老人文康機構、甲類第6目以外之老人服務機構	集合住宅、寄宿舍
105	630	-	53	8	2	8	6	976
115	764	-	59	2	3	2	7	1,140
127	738	11	70	5	4	6	7	1,093
133	796	-	64	2	7	1	5	1,168
150	801	-	65	2	5	2	5	1,199
146	703	-	68	3	4	1	6	1,178
185	772	-	72	3	4	1	9	1,261
192	785	-	81	2	5	2	11	1,329
183	860	-	79	1	10	1	16	1,368
199	831	-	80	5	8	4	22	1,419
5	52	-	7	2	-	-	-	54
6	13	-	-	-	-	-	-	12
2	15	-	1	-	-	-	1	11
11	28	-	1	1	-	-	-	-
4	20	-	-	1	-	-	-	-
5	15	-	1	-	-	-	-	-
6	16	-	2	-	-	-	1	30
3	12	-	-	-	-	-	-	1
3	13	-	2	-	-	-	1	-
5	23	-	1	-	-	-	1	5
5	9	-	-	-	1	-	2	6
2	11	-	1	-	-	-	-	1
7	8	-	1	-	-	-	1	-
1	24	-	1	-	-	-	3	10
2	2	-	1	-	-	-	1	6
1	19	-	1	-	-	-	-	2
8	16	-	1	-	-	-	1	4
1	5	-	2	-	-	-	-	-
1	12	-	1	-	-	-	-	-
8	20	-	2	-	-	-	-	21
1	7	-	1	-	1	-	-	1
3	5	-	-	-	-	-	-	-
4	59	-	3	-	-	-	-	36
3	23	-	2	-	-	-	1	38
1	14	-	-	-	-	-	1	1
3	14	-	-	-	-	-	-	1
8	43	-	9	-	1	1	-	323
3	33	-	-	-	1	-	2	46
8	31	-	2	-	-	-	1	75
8	9	-	-	-	-	-	1	1
2	6	-	-	-	-	-	2	-
14	63	-	16	-	-	-	1	305
13	32	-	1	-	1	1	-	51
6	27	-	7	1	-	1	1	100
24	69	-	7	-	-	-	-	107
8	33	-	5	-	3	-	-	53
4	30	-	1	-	-	1	-	118

Source：according to the Public Statistics Form「1761－01－02－2」

表 2-2 臺南市消防安全檢查列管對象（續3）

單位：家、所

年月別及區域別 Year,Month & District	住宿型精神復健機構	體育館、活動中心	室內溜冰場、室內游泳池	電影攝影場、電視播送場	倉庫	傢俱展示販售 場	幼兒園	電信機器室
100年底 2011	-	132	21	2	84	62	440	126
101年底 2012	7	205	19	4	94	64	425	133
102年底 2013	5	335	18	2	101	59	399	127
103年底 2014	5	430	21	2	153	60	367	124
104年底 2015	7	453	26	2	162	64	352	128
105年底 2016	9	484	23	3	143	70	370	122
106年底 2017	10	504	24	1	134	68	374	128
107年底 2018	10	515	23	1	152	62	364	132
108年 6月底 2019.06	7	521	22	2	151	69	370	139
108年12月底 2019.12	11	535	20	1	154	72	365	137
新營區 Shinying	2	8	1	-	18	2	15	7
柳營區 Lioying	-	17	-	-	7	2	5	7
鹽水區 Yanshuei	-	11	-	-	1	7	2	2
白河區 Baihe	-	13	-	-	1	1	4	5
後壁區 Houbi	-	10	-	-	3	2	2	5
東山區 Dungshan	-	13	-	-	-	-	3	1
麻豆區 Madou	-	10	-	-	5	1	7	3
下營區 Shiaying	-	7	1	-	4	-	3	2
六甲區 Lioujia	-	13	-	-	2	-	3	2
官田區 Guantian	-	12	-	-	7	4	4	5
玉井區 Yujing	-	13	-	-	-	1	3	-
楠西區 Nanshi	-	8	-	-	-	-	2	1
南化區 Nanhua	-	9	-	-	-	-	1	3
佳里區 Jiali	-	15	1	-	1	4	12	6
西港區 Shigang	-	1	-	-	3	-	5	1
七股區 Chigu	-	25	-	-	2	-	1	3
學甲區 Shiuejia	-	4	-	-	1	-	4	3
北門區 Beimen	-	-	-	-	-	-	1	1
將軍區 Jiangjiun	-	11	-	-	1	1	1	3
新化區 Shinhua	1	13	1	-	4	1	5	4
山上區 Shanshang	-	10	-	-	4	-	1	2
左鎮區 Tzuojen	-	8	-	-	1	-	-	-
新市區 Shinshr	-	13	2	-	12	2	14	9
善化區 Shanhua	-	18	1	-	2	-	7	6
大內區 Danei	-	7	-	-	-	-	-	1
安定區 Anding	-	9	1	-	-	1	6	2
永康區 Yungkang	-	21	3	1	27	20	48	8
歸仁區 Gueiren	-	1	2	-	10	1	13	4
仁德區 Rende	1	8	-	-	7	2	16	2
關廟區 Guanmiau	-	6	-	-	1	-	7	1
龍崎區 Lungchi	-	7	-	-	-	-	-	3
東　區 Eastern	2	34	3	-	5	4	42	8
南　區 South	-	38	1	-	9	2	23	7
北　區 North	-	38	2	-	-	3	23	6
中西區 West Central	-	32	-	-	2	3	12	4
安南區 Annan	4	51	-	-	12	7	52	6
安平區 Anping	1	21	1	-	2	1	18	4

資料來源：根據本局公務統計報表「1761－01－02－2」編製。

Table 2-2 Supervised Objects with Safety Installation for Fire Fighting in Tainan City（Cont.3）

中華民國100年底至108年底

Unit：House,Place

汽車修護廠、飛機修理廠、飛機庫	室內停車場、建築物依法附設之室內停車空間	工作場所	地 下 建築物	公共危險物品及可燃性高壓氣體設置標準暨安全管理辦法規定之場所	加油站	加氣站	天然氣儲槽及可燃性高壓氣體儲槽	爆竹煙火製造、儲存及販賣場所	其他場所
104	37	3,382	5	491	289	6	-	131	135
107	20	3,696	1	472	290	5	-	-	99
105	18	3,981	9	413	283	9	27	135	121
105	19	4,303	2	435	277	2	5	190	49
111	20	4,482	2	409	270	2	14	211	67
113	21	4,450	-	412	260	2	14	224	116
113	22	4,653	-	348	248	2	3	226	65
112	24	4,702	-	498	245	2	2	220	33
105	18	4,562	-	748	208	1	2	225	25
119	20	4,782	-	744	195	1	1	9	29
12	1	150	-	23	3	-	-	1	2
2	-	82	-	23	4	-	-	-	1
-	-	44	-	11	2	-	-	-	-
1	-	26	-	29	6	-	-	-	-
1	-	64	-	10	4	-	-	1	-
1	-	21	-	13	4	-	-	-	-
1	1	71	-	27	11	-	-	-	-
-	-	36	-	8	2	-	-	-	-
1	-	14	-	3	4	-	-	-	-
1	-	156	-	32	7	-	-	-	-
1	-	5	-	4	4	-	-	-	-
-	1	-	-	8	2	-	-	-	-
-	-	1	-	2	3	-	-	-	2
3	-	95	-	20	9	-	-	-	-
-	-	73	-	10	3	-	-	-	-
-	-	41	-	6	5	-	-	-	1
1	-	58	-	16	5	-	-	-	-
-	-	8	-	8	1	-	-	-	-
-	-	45	-	8	6	-	-	-	-
1	1	91	-	16	5	-	-	1	-
-	-	59	-	10	2	-	-	1	-
-	-	-	-	1	2	-	-	-	-
4	4	218	-	49	11	-	-	-	2
5	-	71	-	34	11	-	-	-	4
-	-	5	-	6	1	-	-	-	-
1	-	251	-	12	11	-	-	-	-
32	1	1,039	-	61	9	-	-	-	1
7	-	256	-	18	6	-	-	-	-
12	1	465	-	62	-	-	-	-	-
-	-	144	-	9	-	-	-	-	-
-	-	2	-	1	-	-	-	-	-
9	3	7	-	24	8	-	-	-	3
8	-	442	-	57	7	-	-	-	-
3	-	11	-	20	9	-	-	-	10
5	6	1	-	26	6	-	-	4	-
4	-	724	-	60	22	1	1	1	1
3	1	6	-	17	-	-	-	-	2

Source：according to the Public Statistics Form「1761－01－02－2」

表 2-2 臺南市消防安全檢查列管對象（續4）

單位：家、所

年月別及區域別 Year,Month & District	總計	電影片映演場所(戲院、電影院)	歌廳、舞廳、夜總會、俱樂部	理容院(觀光理髮、視聽理容等)、指壓按摩場所	錄影節目帶播映場所(MTV等)	視聽歌唱場所(KTV等)	酒家、酒吧、酒店(廊)	保齡球館、撞球場	集會堂
109年 6月底 2020.06	14,877	9	5	194	-	215	95	13	4
109年12月底 2020.12	15,021	9	4	208	-	212	101	12	4
新營區 Shinying	651	-	-	12	-	14	-	-	-
柳營區 Lioying	217	-	-	-	-	2	-	-	-
鹽水區 Yanshuei	163	-	-	-	-	8	-	-	-
白河區 Baihe	204	-	-	-	-	5	-	-	-
後壁區 Houbi	162	-	-	-	-	2	-	-	1
東山區 Dungshan	109	-	-	-	-	-	-	-	-
麻豆區 Madou	336	1	-	12	-	11	-	1	-
下營區 Shiaying	116	-	-	-	-	2	-	-	-
六甲區 Lioujia	110	-	-	-	-	5	-	-	-
官田區 Guantian	319	-	-	-	-	2	2	-	-
玉井區 Yujing	102	-	-	-	-	1	1	-	-
楠西區 Nanshi	61	-	-	-	-	-	-	-	-
南化區 Nanhua	53	-	-	-	-	-	-	-	-
佳里區 Jiali	389	-	-	18	-	4	-	1	-
西港區 Shigang	159	-	-	-	-	2	-	-	-
七股區 Chigu	140	-	-	-	-	1	-	-	-
學甲區 Shiuejia	185	-	-	-	-	3	-	-	-
北門區 Beimen	50	-	-	-	-	1	-	-	-
將軍區 Jiangjiun	119	-	-	-	-	1	-	-	-
新化區 Shinhua	325	-	-	-	-	1	-	-	-
山上區 Shanshang	116	-	-	-	-	-	-	-	-
左鎮區 Tzuojen	30	-	-	-	-	-	-	-	-
新市區 Shinshr	564	-	-	7	-	5	-	-	-
善化區 Shanhua	370	-	-	12	-	7	-	-	-
大內區 Danei	53	-	-	-	-	-	-	-	-
安定區 Anding	357	-	-	-	-	-	-	-	-
永康區 Yungkang	2,285	-	-	59	-	30	-	2	-
歸仁區 Gueiren	572	-	-	-	-	9	2	-	-
仁德區 Rende	864	-	-	4	-	11	-	-	-
關廟區 Guanmiau	242	-	-	-	-	1	-	-	-
龍崎區 Lungchi	34	-	-	-	-	-	-	-	-
東　區 Eastern	1,168	2	-	12	-	4	5	4	1
南　區 South	954	-	-	9	-	16	20	-	-
北　區 North	689	-	1	21	-	19	23	2	-
中西區 West Central	883	6	-	31	-	25	43	1	2
安南區 Annan	1,392	-	-	6	-	14	-	1	-
安平區 Anping	478	-	3	5	-	6	5	-	-

資料來源：根據本局公務統計報表「1761－01－02－2」編製。

Table 2-2 Supervised Objects with Safety Installation for Fire Fighting in Tainan City（Cont.4）

中華民國109年底

Unit：House,Place

健身休閒中心(含提供指壓、三溫暖等設施之美容瘦身場所)	室內螢幕式高爾夫練習場	遊藝場所、電子遊戲場	資訊休閒場所	觀光旅館	飯店、旅館	招待所(限有寢室客房者)	商場、市場、百貨商場、超級市場、零售市場	展覽場	餐廳
72	-	283	31	9	277	13	580	9	339
78	-	278	30	8	276	11	578	9	344
4	-	16	1	-	14	-	36	-	20
-	-	2	-	-	2	-	4	-	4
-	-	2	-	-	2	-	8	-	-
-	-	4	2	-	28	-	10	-	7
-	-	1	-	-	-	1	4	1	1
-	-	1	-	-	2	-	3	-	-
4	-	8	2	-	3	-	20	-	7
-	-	7	-	-	1	-	5	-	2
-	-	1	-	1	3	-	7	-	2
-	-	1	-	1	3	-	4	1	4
-	-	4	-	-	2	-	8	-	7
-	-	1	-	3	-	1	1	-	10
-	-	-	-	-	-	-	-	-	-
3	-	13	1	-	3	-	24	1	7
-	-	4	1	-	1	-	4	-	-
-	-	2	-	-	1	1	1	1	3
-	-	6	-	-	4	-	9	1	-
-	-	1	-	-	-	-	-	-	1
1	-	1	-	-	-	-	2	-	2
-	-	9	-	-	4	-	13	-	5
-	-	1	-	-	-	-	2	1	-
-	-	-	-	-	-	-	2	-	-
1	-	12	-	-	4	-	13	-	5
3	-	8	1	-	6	-	19	-	9
-	-	2	1	-	2	-	2	-	-
-	-	10	-	-	-	-	-	-	-
10	-	26	5	-	18	-	80	-	30
2	-	10	2	-	2	-	21	-	8
2	-	13	2	-	10	-	20	2	11
-	-	7	1	-	3	-	6	-	5
-	-	-	-	-	1	-	2	-	1
17	-	23	3	1	22	1	72	-	51
4	-	6	2	-	11	2	29	1	15
8	-	23	2	-	31	3	43	-	24
9	-	36	2	1	71	2	44	-	50
3	-	15	1	-	3	-	42	-	8
7	-	2	1	1	19	-	18	-	45

Source：according to the Public Statistics Form「1761－01－02－2」

表 2-2 臺南市消防安全檢查列管對象（續5）

單位：家、所

年月別及區域別 Year,Month & District	飲食店、咖啡廳	茶藝館	醫院	療養院	榮譽國民之家	長期照顧服務機構（限機構住宿式、社區式之建築物使用類組非屬H-2之日間照顧、團體家屋及小規模多機能）	老人福利機構(限長期照護型、養護型、失智照顧型之長期照顧機構、安養機構)
109年 6月底 2020.06	79	3	40	2	3	21	109
109年12月底 2020.12	74	3	40	2	3	12	127
新營區 Shinying	1	-	4	1	-	1	10
柳營區 Lioying	1	-	1	-	-	1	1
鹽水區 Yanshuei	-	-	-	-	-	-	-
白河區 Baihe	-	-	1	-	1	-	-
後壁區 Houbi	-	-	-	-	-	-	1
東山區 Dungshan	2	-	-	-	-	-	2
麻豆區 Madou	-	-	1	-	-	2	3
下營區 Shiaying	-	-	-	-	-	-	1
六甲區 Lioujia	-	-	-	-	-	-	-
官田區 Guantian	1	-	-	-	-	-	2
玉井區 Yujing	-	-	-	-	-	-	-
楠西區 Nanshi	-	-	-	-	-	-	-
南化區 Nanhua	-	-	-	-	-	-	1
佳里區 Jiali	1	-	3	-	-	-	7
西港區 Shigang	-	-	-	-	-	-	5
七股區 Chigu	-	-	-	-	1	1	-
學甲區 Shiuejia	-	1	-	-	-	-	4
北門區 Beimen	-	-	-	-	-	-	-
將軍區 Jiangjiun	-	-	-	-	-	-	3
新化區 Shinhua	3	-	2	1	-	-	7
山上區 Shanshang	-	-	-	-	-	-	-
左鎮區 Tzuojen	-	-	-	-	-	-	-
新市區 Shinshr	2	-	-	-	-	1	-
善化區 Shanhua	1	-	1	-	-	1	1
大內區 Danei	-	-	-	-	-	-	1
安定區 Anding	-	-	-	-	-	-	-
永康區 Yungkang	11	-	5	-	-	1	11
歸仁區 Gueiren	3	-	-	-	-	-	-
仁德區 Rende	-	-	2	-	-	-	7
關廟區 Guanmiau	-	-	1	-	-	-	-
龍崎區 Lungchi	-	-	-	-	-	-	-
東　區 Eastern	11	-	3	-	1	1	13
南　區 South	2	1	2	-	-	-	17
北　區 North	1	-	5	-	-	1	7
中西區 West Central	18	1	8	-	-	1	8
安南區 Annan	7	-	1	-	-	-	11
安平區 Anping	9	-	-	-	-	1	4

資料來源：根據本局公務統計報表「1761－01－02－2」編製。

Table 2-2 Supervised Objects with Safety Installation for Fire Fighting in Tainan City（Cont.5）

中華民國109年底

Unit：House,Place

兒童及少年福利機構(限托嬰中心、早期療育機構、有收容未滿二歲兒童之安置及教養機構)	護理機構(限一般護理之家、精神護理之家、產後護理機構)	身心障礙福利機構(限供住宿養護、日間服務、臨時及短期照顧者)	身心障礙者職業訓練機構(限提供住宿或使用特殊機具者)	啟明、啟智、啟聰等特殊學校	三溫暖、公共浴室	車站、飛機場大廈、候船室	期貨經紀業、證券交易所、金融機構	學校教室
88	96	22	1	6	-	27	456	351
90	97	23	2	4	-	28	455	352
2	6	-	-	-	-	3	24	18
1	-	2	-	-	-	1	7	9
-	4	-	-	-	-	-	4	10
-	2	-	-	-	-	1	4	11
-	-	2	-	-	-	1	9	10
-	2	-	-	-	-	-	7	7
1	3	1	-	-	-	1	9	14
-	1	-	-	-	-	-	-	6
-	1	-	-	-	-	1	2	5
1	2	-	-	-	-	1	8	6
-	-	2	-	-	-	2	3	4
-	-	-	-	-	-	-	2	2
-	-	-	-	-	-	-	3	6
1	1	-	-	-	-	1	19	12
1	1	2	-	-	-	-	3	8
-	-	-	-	-	-	-	2	13
1	3	-	-	-	-	-	5	6
-	-	1	-	-	-	-	7	8
1	-	-	-	-	-	-	2	6
5	3	1	-	1	-	1	7	8
-	-	-	-	-	-	-	2	2
-	-	1	-	-	-	-	-	3
3	2	2	-	-	-	2	10	5
4	3	-	-	-	-	1	10	9
-	-	-	-	-	-	-	-	4
-	-	1	-	-	-	-	2	4
16	13	-	-	-	-	2	56	20
1	7	1	-	-	-	3	10	12
1	5	-	1	-	-	3	13	12
1	-	-	-	-	-	1	5	8
-	-	1	-	-	-	-	2	3
17	12	1	-	-	-	1	50	23
4	6	3	1	-	-	1	30	14
11	5	-	-	-	-	1	33	18
1	8	1	-	1	-	-	72	12
8	2	1	-	1	-	-	25	23
9	5	-	-	1	-	-	8	11

Source：according to the Public Statistics Form「1761－01－02－2」

表 2-2 臺南市消防安全檢查列管對象（續6）

單位：家、所

年月別及區域別 Year,Month & District	兒童課後照顧服務中心	補習班	訓練班	K書中心	甲類第6目以外之兒童及少年福利機構（限安置及教養機構）	甲類第6目以外之身心障礙者職業訓練機構	圖書館、博物館、美術館、陳列館、史蹟資料館、紀念館及其他類似場所
109年 6月底 2020.06	32	1,331	30	1	7	5	95
109年12月底 2020.12	32	1,320	29	1	7	5	96
新營區 Shinying	6	65	1	-	-	-	2
柳營區 Lioying	-	5	-	-	-	-	1
鹽水區 Yanshuei	-	6	-	-	-	-	3
白河區 Baihe	-	10	-	-	-	-	2
後壁區 Houbi	-	2	1	-	-	-	1
東山區 Dungshan	-	2	-	-	-	-	2
麻豆區 Madou	-	27	-	-	-	-	3
下營區 Shiaying	1	9	-	-	-	-	3
六甲區 Lioujia	-	15	1	-	-	-	-
官田區 Guantian	-	8	1	-	-	-	2
玉井區 Yujing	-	11	-	-	-	-	2
楠西區 Nanshi	-	3	-	-	-	-	1
南化區 Nanhua	-	1	-	-	-	-	2
佳里區 Jiali	3	48	1	-	-	2	1
西港區 Shigang	-	12	-	-	-	2	1
七股區 Chigu	-	2	-	-	-	-	3
學甲區 Shiuejia	1	12	-	-	-	-	1
北門區 Beimen	-	-	-	-	-	-	3
將軍區 Jiangjiun	-	3	-	-	-	-	1
新化區 Shinhua	2	32	1	-	-	1	4
山上區 Shanshang	-	3	-	-	-	-	1
左鎮區 Tzuojen	-	-	-	-	-	-	-
新市區 Shinshr	1	36	2	-	-	-	4
善化區 Shanhua	-	31	1	-	-	-	-
大內區 Danei	1	1	-	-	-	-	2
安定區 Anding	1	11	-	-	-	-	1
永康區 Yungkang	3	202	9	-	4	-	-
歸仁區 Gueiren	2	40	-	-	3	-	2
仁德區 Rende	1	19	-	-	-	-	3
關廟區 Guanmiau	-	12	-	-	-	-	1
龍崎區 Lungchi	-	-	-	-	-	-	1
東　區 Eastern	4	241	4	1	-	-	5
南　區 South	-	60	1	-	-	-	3
北　區 North	-	122	1	-	-	-	2
中西區 West Central	1	95	4	-	-	-	15
安南區 Annan	3	115	-	-	-	-	4
安平區 Anping	2	59	1	-	-	-	14

資料來源：根據本局公務統計報表「1761－01－02－2」編製。

Table 2-2 Supervised Objects with Safety Installation for Fire Fighting in Tainan City（Cont.6）

中華民國109年底

Unit：House,Place

寺廟、宗祠、教堂、供存放骨灰(骸)之納骨堂(塔)及其他類似場所	辦公室	靶場	診所	長期照顧服務機構(限社區式之建築物使用類組屬H-2之日間照顧、團體家屋及小規模多機能)	日間型精神復健機構	兒童及少年心理輔導或家庭諮詢機構	身心障礙者就業服務機構、甲類第6目以外之身心障礙福利服務機構	老人文康機構、甲類第6目以外之老人服務機構	集合住宅、寄宿舍
206	838	-	81	19	6	10	6	14	1,445
206	846	-	82	28	2	10	6	15	1,502
4	54	-	8	2	1	-	-	-	62
6	13	-	-	-	-	-	-	-	11
2	15	-	1	1	-	-	-	1	12
15	21	-	1	2	-	-	-	-	-
4	20	-	-	1	-	-	-	-	-
6	15	-	1	1	-	-	-	-	-
6	19	-	2	-	-	-	-	1	32
3	12	-	-	1	-	-	-	-	1
3	13	-	2	1	-	-	-	-	-
5	24	-	1	1	-	-	-	-	9
5	10	-	-	2	-	1	-	-	4
2	11	-	1	1	-	-	-	-	1
7	12	-	1	-	-	-	-	1	-
1	24	-	1	2	-	-	-	1	10
1	2	-	1	1	-	-	-	-	7
1	16	-	1	1	-	-	-	-	2
8	16	-	1	1	-	-	-	-	4
1	5	-	2	1	-	-	-	-	-
1	14	-	1	1	-	-	-	-	-
10	21	-	2	-	-	1	-	1	26
1	7	-	1	1	-	1	-	-	1
3	9	-	-	1	-	-	-	-	-
4	52	-	3	-	-	-	-	-	42
3	26	-	2	-	-	1	-	1	42
1	13	-	-	-	-	-	-	1	1
3	14	-	-	-	-	-	-	-	2
8	43	-	9	-	-	-	1	-	335
3	33	-	-	2	-	1	-	1	47
8	31	-	3	1	-	-	-	1	81
8	9	-	-	-	-	-	-	1	1
2	6	-	-	1	-	-	-	1	-
14	65	-	16	-	-	-	-	1	316
13	31	-	1	-	-	1	2	1	55
6	33	-	8	-	1	1	1	2	103
26	72	-	6	-	-	-	-	-	111
8	33	-	5	1	-	3	-	-	59
4	32	-	1	1	-	-	2	-	125

Source：according to the Public Statistics Form「1761－01－02－2」

表 2-2 臺南市消防安全檢查列管對象（續完）

單位：家、所

年月別及區域別 Year,Month & District	住宿型精神復健機構	體育館、活動中心	室內溜冰場、室內游泳池	電影攝影場、電視播送場	倉庫	傢俱展示販售 場	幼兒園	電信機器室
109年 6月底 2020.06	13	535	21	1	162	73	370	140
109年12月底 2020.12	12	526	22	1	165	72	372	139
新營區 Shinying	2	8	2	-	19	1	16	7
柳營區 Lioying	-	16	-	-	8	2	5	7
鹽水區 Yanshuei	-	11	-	-	1	7	2	1
白河區 Baihe	-	13	-	-	1	1	4	6
後壁區 Houbi	-	10	-	-	3	2	2	5
東山區 Dungshan	-	13	-	-	-	-	3	1
麻豆區 Madou	-	10	1	-	6	1	7	3
下營區 Shiaying	-	7	1	-	4	-	3	2
六甲區 Lioujia	-	13	-	-	2	1	3	2
官田區 Guantian	-	13	-	-	7	4	4	5
玉井區 Yujing	2	12	-	-	-	1	3	-
楠西區 Nanshi	-	7	-	-	-	-	2	1
南化區 Nanhua	-	9	-	-	-	-	1	3
佳里區 Jiali	-	15	1	-	2	3	12	6
西港區 Shigang	-	1	-	-	3	-	5	1
七股區 Chigu	-	26	-	-	2	-	1	3
學甲區 Shiuejia	-	5	-	-	1	-	4	3
北門區 Beimen	-	-	-	-	-	-	1	1
將軍區 Jiangjiun	-	12	-	-	1	1	1	3
新化區 Shinhua	1	13	1	-	5	1	6	4
山上區 Shanshang	-	10	-	-	4	-	1	2
左鎮區 Tzuojen	-	7	-	-	1	-	-	-
新市區 Shinshr	-	13	2	-	13	2	15	9
善化區 Shanhua	-	18	1	-	2	-	7	6
大內區 Danei	-	7	-	-	-	-	-	1
安定區 Anding	-	9	1	-	-	1	6	2
永康區 Yungkang	-	21	3	1	27	20	48	9
歸仁區 Gueiren	-	1	2	-	10	1	13	5
仁德區 Rende	1	8	-	-	7	2	16	2
關廟區 Guanmiau	-	6	-	-	1	-	7	1
龍崎區 Lungchi	-	7	-	-	-	-	-	3
東　區 Eastern	1	33	3	-	7	3	43	8
南　區 South	-	38	1	-	9	2	25	7
北　區 North	-	37	1	-	-	5	24	6
中西區 West Central	-	28	-	-	4	3	13	4
安南區 Annan	4	50	1	-	13	7	51	6
安平區 Anping	1	19	1	-	2	1	18	4

資料來源：根據本局公務統計報表「1761－01－02－2」編製。

Table 2-2 Supervised Objects with Safety Installation for Fire Fighting in Tainan City（Cont.End）

中華民國109年底

Unit：House,Place

汽車修護廠、飛機修理廠、飛機庫	室內停車場、建築物依法附設之室內停車空間	工作場所	地 下 建築物	公共危險物品及可燃性高壓氣體設置標準暨安全管理辦法規定之場所	加油站	加氣站	天然氣儲槽及可燃性高壓氣體儲槽	爆竹煙火製造、儲存及販賣場所	其他場所
118	21	5,046	-	500	248	1	1	9	40
118	23	4,889	-	718	261	1	-	9	32
12	1	164	-	22	4	-	-	1	-
1	-	77	-	23	4	-	-	-	-
-	-	49	-	11	2	-	-	-	-
1	-	17	-	26	6	-	-	-	2
1	-	61	-	9	5	-	-	1	-
1	-	22	-	12	4	-	-	-	-
1	1	73	-	30	9	-	-	-	-
-	-	34	-	8	2	-	-	-	-
1	-	19	-	3	3	-	-	-	-
1	-	157	-	31	7	-	-	-	-
1	-	6	-	4	4	-	-	-	-
-	1	-	-	8	2	-	-	-	-
-	-	1	-	2	3	-	-	-	-
5	-	101	-	21	9	-	-	-	-
-	-	76	-	11	3	-	-	-	-
-	-	43	-	6	5	-	-	-	1
1	-	65	-	14	5	-	-	-	-
-	-	8	-	8	1	-	-	-	-
-	-	48	-	7	6	-	-	-	-
-	1	102	-	13	5	-	-	1	-
-	-	61	-	10	2	-	-	1	1
-	-	-	-	1	2	-	-	-	-
4	4	227	-	44	11	-	-	-	2
5	-	80	-	36	11	-	-	-	1
-	-	3	-	6	1	-	-	-	3
1	-	267	-	12	9	-	-	-	-
33	1	1,022	-	64	27	-	-	-	-
7	-	277	-	17	12	-	-	-	-
11	1	461	-	65	23	-	-	-	-
-	-	141	-	9	6	-	-	-	-
-	-	-	-	2	1	-	-	-	-
9	6	2	-	21	11	-	-	-	3
7	-	439	-	47	11	-	-	-	4
4	-	11	-	19	9	-	-	-	11
4	7	-	-	25	7	-	-	4	-
4	-	772	-	56	22	1	-	1	1
3	-	3	-	15	7	-	-	-	3

Source：according to the Public Statistics Form「1761－01－02－2」

表 2-3 臺南市消防安全設備查察處理

單位：件

年月別及區域別 Year,Month & District	期底列管家數(家) Supervised Houses	檢查情形 Inspection			複查情形 Recheck	
		檢查件次 Total Cases	合格件次 Qualified Cases	不合格件次 Unqualified Cases	複查件次 Recheck Cases	複查不合格件次 Recheck Unqualified Cases
100年 2011	11,626	17,792	16,167	1,625	1,497	59
101年 2012	12,450	18,558	17,073	1,485	1,380	40
102年 2013	13,317	20,147	18,443	1,704	1,566	26
103年 2014	13,748	18,480	16,693	1,787	1,889	33
104年 2015	14,027	17,189	15,677	1,512	1,887	57
105年 2016	13,894	16,328	14,915	1,413	907	84
106年 2017	14,209	17,036	15,478	1,558	1,165	75
107年 2018	14,507	16,095	14,600	1,495	1,827	87
108年 2019	14,725	13,681	10,654	3,027	2,978	110
109年 2020	15,021	13,058	10,077	2,981	2,980	270
1月January	14,716	863	725	138	276	15
2月February	14,747	1,027	653	374	228	39
3月March	14,820	968	703	265	247	29
4月April	14,828	427	388	39	158	2
5月May	14,877	1,053	751	302	214	9
6月June	14,877	981	738	243	275	30
7月July	14,908	1,704	1,478	226	273	36
8月August	14,927	1,149	957	192	245	20
9月September	14,973	1,195	934	261	359	22
10月October	14,985	943	699	244	245	33
11月November	15,063	1,253	919	334	200	19
12月December	15,021	1,495	1,132	363	260	16
新營區 Shinying	651	667	494	173	163	26
柳營區 Lioying	217	261	204	57	45	7
鹽水區 Yanshuei	163	235	192	43	29	7
白河區 Baihe	204	293	252	41	45	11
後壁區 Houbi	162	179	136	43	41	4
東山區 Dungshan	109	129	113	16	19	5
麻豆區 Madou	336	375	312	63	75	2
下營區 Shiaying	116	159	131	28	20	-
六甲區 Lioujia	110	127	93	34	34	2
官田區 Guantian	319	433	292	141	122	5
玉井區 Yujing	102	124	102	22	20	2
楠西區 Nanshi	61	81	67	14	11	-
南化區 Nanhua	53	63	54	9	10	-
佳里區 Jiali	389	360	294	66	60	1
西港區 Shigang	159	160	134	26	21	2
七股區 Chigu	140	146	127	19	19	-
學甲區 Shiuejia	185	174	153	21	22	1
北門區 Beimen	50	54	48	6	6	-
將軍區 Jiangjiun	119	138	127	11	10	1
新化區 Shinhua	325	322	276	46	33	1
山上區 Shanshang	116	69	53	16	10	2
左鎮區 Tzuojen	30	28	26	2	2	-
新市區 Shinshr	564	433	341	92	59	7
善化區 Shanhua	370	334	278	56	50	3
大內區 Danei	53	57	54	3	4	-
安定區 Anding	357	313	217	96	72	10
永康區 Yungkang	2,285	1,229	1,068	161	245	24
歸仁區 Gueiren	572	336	302	34	41	6
仁德區 Rende	864	466	357	109	93	20
關廟區 Guanmiau	242	126	113	13	19	1
龍崎區 Lungchi	34	18	18	-	1	-
東　區 Eastern	1,168	1,268	925	343	377	28
南　區 South	954	903	585	318	305	35
北　區 North	689	555	404	151	145	7
中西區 West Central	883	909	673	236	265	27
安南區 Annan	1,392	1,014	680	334	328	15
安平區 Anping	478	520	382	138	159	8

資料來源：根據本局公務統計報表「1761－02－01－2」編製。

Table 2-3 Inspection and Supervision of Safety Installation for Fire Fighting in Tainan City

中華民國100年至109年

Unit：Case

違規處理情形(件次) Handled Cases of Violation					罰鍰收繳情形 Fines Collected		強制執行件次 Compulsory Execution by the Court (Cases)
限期改善 Improved within a time limit	舉發件次 Report Case	停業或停止使用Closure & Suspension of Building Usage	處罰鍰		收繳件次 Fines Collected Case	已收繳金額(元) Collected Fines (NT$)	
			罰鍰件次 Fines Case	處罰鍰金額(元) Amount of Fines (NT$)			
1,566	59	4	54	799,000	33	438,000	-
1,445	40	8	38	447,000	22	228,000	-
1,678	26	24	26	321,000	26	330,000	38
1,754	33	11	33	411,000	31	369,000	13
1,455	57	11	57	708,000	48	555,000	12
1,329	84	11	84	1,104,000	75	894,000	5
1,483	75	17	75	924,000	68	834,000	6
1,408	87	17	87	1,116,000	82	1,044,000	2
2,917	110	2	110	1,416,000	113	1,456,000	2
2,711	270	-	270	3,570,000	234	3,180,000	-
123	15	-	15	201,000	10	132,000	-
335	39	-	39	501,000	12	177,000	-
236	29	-	29	354,000	33	417,000	-
37	2	-	2	24,000	22	270,000	-
293	9	-	9	126,000	8	114,000	-
213	30	-	30	366,000	12	174,000	-
190	36	-	36	492,000	33	408,000	-
172	20	-	20	258,000	19	240,000	-
239	22	-	22	252,000	29	432,000	-
211	33	-	33	498,000	12	156,000	-
315	19	-	19	288,000	27	414,000	-
347	16	-	16	210,000	17	246,000	-
147	26	-	26	306,000	23	270,000	-
50	7	-	7	72,000	5	54,000	-
36	7	-	7	120,000	6	114,000	-
30	11	-	11	171,000	9	153,000	-
39	4	-	4	36,000	2	24,000	-
11	5	-	5	60,000	2	18,000	-
61	2	-	2	24,000	1	12,000	-
28	-	-	-	-	-	-	-
32	2	-	2	36,000	2	36,000	-
136	5	-	5	60,000	3	36,000	-
20	2	-	2	36,000	2	36,000	-
14	-	-	-	-	-	-	-
9	-	-	-	-	-	-	-
65	1	-	1	12,000	1	12,000	-
24	2	-	2	36,000	1	12,000	-
19	-	-	-	-	-	-	-
20	1	-	1	12,000	-	-	-
6	-	-	-	-	-	-	-
10	1	-	1	12,000	-	-	-
45	1	-	1	12,000	1	12,000	-
14	2	-	2	24,000	2	24,000	-
2	-	-	-	-	-	-	-
85	7	-	7	93,000	5	57,000	-
53	3	-	3	48,000	4	78,000	-
3	-	-	-	-	-	-	-
86	10	-	10	132,000	5	72,000	-
137	24	-	24	276,000	16	186,000	-
28	6	-	6	72,000	5	60,000	-
89	20	-	20	240,000	18	228,000	-
12	1	-	1	24,000	2	36,000	-
-	-	-	-	-	-	-	-
315	28	-	28	360,000	26	354,000	-
283	35	-	35	465,000	37	495,000	-
144	7	-	7	84,000	8	96,000	-
209	27	-	27	429,000	25	375,000	-
319	15	-	15	216,000	15	228,000	-
130	8	-	8	102,000	8	102,000	-

Source：according to the Public Statistics Form「1761－02－01－2」

表 2-4 臺南市液化石油氣消防安全檢查及違規取締

單位：件

年月別及區域別 Year,Month & District	列管家數 Supervised Houses						檢查件數 Total Cases				
	合計 Total	分銷商 Agency	分裝場 Filled Gas Place	容器檢驗場 Container Inspec-tion Place	容器儲存場所 Con-tainer Storage Place	串接使用場所 Tandem use of premises	合計 Total	分銷商 Agency	分裝場 Filled Gas Place	容器檢驗場 Container Inspection Place	容器儲存場所 Container Storage Place
100年 2011	475	301	5	3	11	155	4,096	3,700	51	33	123
101年 2012	441	287	5	3	12	134	3,992	3,566	61	40	130
102年 2013	441	287	5	3	12	134	4,150	3,498	61	41	145
103年 2014	400	270	5	3	11	111	3,774	3,282	67	36	136
104年 2015	363	263	5	3	12	80	3,841	3,250	60	36	135
105年 2016	365	256	5	3	12	89	3,516	3,098	60	37	142
106年 2017	378	251	5	3	13	106	3,477	3,031	60	36	156
107年 2018	445	247	5	3	14	176	3,459	2,979	60	36	166
108年 2019	433	243	5	3	14	168	3,719	2,953	60	36	168
109年 2020	411	244	5	3	14	145	3,501	2,950	60	36	168
1月January	424	245	5	3	14	157	310	245	5	3	14
2月February	424	245	5	3	14	157	278	245	5	3	14
3月March	426	245	5	3	14	159	280	245	5	3	14
4月April	424	245	5	3	14	157	307	245	5	3	14
5月May	408	246	5	3	14	140	316	246	5	3	14
6月June	406	245	5	3	14	139	307	245	5	3	14
7月July	405	245	5	3	14	138	281	245	5	3	14
8月August	403	245	5	3	14	136	278	245	5	3	14
9月September	401	245	5	3	14	134	281	245	5	3	14
10月October	403	246	5	3	14	135	272	246	5	3	14
11月November	406	245	5	3	14	139	297	245	5	3	14
12月December	411	244	5	3	14	145	294	253	5	3	14
新營區 Shinying	10	7	-	-	1	2	105	84	-	-	12
鹽水區 Yanshuei	7	7	-	-	-	-	84	84	-	-	-
白河區 Baihe	26	8	-	-	-	18	133	96	-	-	-
柳營區 Lioying	12	4	-	-	-	8	69	48	-	-	-
後壁區 Houbi	9	6	-	-	-	3	76	72	-	-	-
東山區 Dungshan	12	6	1	1	1	3	112	72	12	12	12
麻豆區 Madou	17	11	-	-	-	6	140	128	-	-	-
下營區 Shiaying	7	5	-	-	-	2	66	60	-	-	-
六甲區 Lioujia	3	3	-	-	-	-	36	36	-	-	-
官田區 Guantian	10	5	-	2	-	3	92	65	-	24	-
大內區 Danei	5	3	-	-	-	2	40	36	-	-	-
佳里區 Jiali	16	8	-	-	-	8	145	117	-	-	-
學甲區 Shiuejia	9	4	1	-	1	3	82	51	12	-	12
西港區 Shigang	5	3	-	-	-	2	47	39	-	-	-
七股區 Chigu	5	3	-	-	-	2	43	38	-	-	-
將軍區 Jiangjiun	5	4	-	-	-	1	51	48	-	-	-
北門區 Beimen	4	2	-	-	-	2	31	25	-	-	-
新化區 Shinhua	11	8	-	-	1	2	115	96	-	-	12
善化區 Shanhua	9	4	-	-	-	5	61	48	-	-	-
新市區 Shinshr	6	4	1	-	1	-	72	48	12	-	12
安定區 Anding	5	5	-	-	-	-	60	60	-	-	-
山上區 Shanshang	1	1	-	-	-	-	12	12	-	-	-
玉井區 Yujing	4	4	-	-	-	-	48	48	-	-	-
楠西區 Nanshi	8	4	-	-	-	4	55	48	-	-	-
南化區 Nanhua	2	2	-	-	-	-	24	24	-	-	-
左鎮區 Tzuojen	1	1	-	-	-	-	12	12	-	-	-
仁德區 Rende	29	10	2	-	1	16	177	120	24	-	12
歸仁區 Gueiren	16	4	-	-	-	12	66	48	-	-	-
關廟區 Guanmiau	6	3	-	-	-	3	38	36	-	-	-
龍崎區 Lungchi	2	1	-	-	-	1	13	12	-	-	-
永康區 Yungkang	39	22	-	-	2	15	310	264	-	-	24
東　區 Eastern	14	12	-	-	-	2	148	144	-	-	-
南　區 South	26	21	-	-	4	1	303	251	-	-	48
北　區 North	18	18	-	-	-	-	209	207	-	-	-
中西區 West Central	15	10	-	-	-	5	131	121	-	-	-
安南區 Annan	24	18	-	-	2	4	247	216	-	-	24
安平區 Anping	13	3	-	-	-	10	48	36	-	-	-

資料來源：依據本局公務統計報表「1761－03－01－2」編製。

Table 2-4 Gas Inspection of Safe for Fire Fighting in Tainan City

中華民國100年至109年

Unit：Case

檢查情形 Inspection												
	合格件數 Qualified Cases						不合格件數 Unqualified Cases					
串接使用場所 Tandem use of premises	合計 Total	分銷商 Agency	分裝場 Filled Gas Place	容器檢驗場 Container Inspection Place	容器儲存場所 Container Storage Place	串接使用場所 Tandem use of premises	合計 Total	分銷商 Agency	分裝場 Filled Gas Place	容器檢驗場 Container Inspection Place	容器儲存場所 Container Storage Place	串接使用場所 Tandem use of premises
189	4,054	3,665	50	28	123	188	42	35	1	5	-	1
195	3,941	3,522	61	35	129	194	51	44	-	5	1	1
405	4,093	3,448	60	36	144	405	57	50	1	5	1	-
253	3,739	3,255	60	36	135	253	35	27	7	-	1	-
360	3,791	3,202	60	36	133	360	50	48	-	-	2	-
179	3,475	3,059	60	36	142	178	41	39	-	1	-	1
194	3,432	2,991	60	34	155	192	45	40	-	2	1	2
218	3,420	2,943	60	36	165	216	39	36	-	-	1	2
502	3,695	2,936	60	33	165	501	24	17	-	3	3	1
287	3,486	2,937	60	36	167	286	15	13	-	-	1	1
43	309	245	5	3	13	43	1	-	-	-	1	-
11	278	245	5	3	14	11	-	-	-	-	-	-
13	279	244	5	3	14	13	1	1	-	-	-	-
40	306	244	5	3	14	40	1	1	-	-	-	-
48	314	244	5	3	14	48	2	2	-	-	-	-
40	307	245	5	3	14	40	-	-	-	-	-	-
14	278	242	5	3	14	14	3	3	-	-	-	-
11	277	244	5	3	14	11	1	1	-	-	-	-
14	278	242	5	3	14	14	3	3	-	-	-	-
4	272	246	5	3	14	4	-	-	-	-	-	-
30	294	243	5	3	14	29	3	2	-	-	-	1
19	294	253	5	3	14	19	-	-	-	-	-	-
9	105	84	-	-	12	9	-	-	-	-	-	-
-	84	84	-	-	-	-	-	-	-	-	-	-
37	132	95	-	-	-	37	1	1	-	-	-	-
21	69	48	-	-	-	21	-	-	-	-	-	-
4	76	72	-	-	-	4	-	-	-	-	-	-
4	112	72	12	12	12	4	-	-	-	-	-	-
12	140	128	-	-	-	12	-	-	-	-	-	-
6	65	59	-	-	-	6	1	1	-	-	-	-
-	36	36	-	-	-	-	-	-	-	-	-	-
3	92	65	-	24	-	3	-	-	-	-	-	-
4	40	36	-	-	-	4	-	-	-	-	-	-
28	145	117	-	-	-	28	-	-	-	-	-	-
7	82	51	12	-	12	7	-	-	-	-	-	-
8	47	39	-	-	-	8	-	-	-	-	-	-
5	43	38	-	-	-	5	-	-	-	-	-	-
3	51	48	-	-	-	3	-	-	-	-	-	-
6	31	25	-	-	-	6	-	-	-	-	-	-
7	113	94	-	-	12	7	2	2	-	-	-	-
13	60	47	-	-	-	13	1	1	-	-	-	-
-	72	48	12	-	12	-	-	-	-	-	-	-
-	60	60	-	-	-	-	-	-	-	-	-	-
-	12	12	-	-	-	-	-	-	-	-	-	-
-	48	48	-	-	-	-	-	-	-	-	-	-
7	55	48	-	-	-	7	-	-	-	-	-	-
-	24	24	-	-	-	-	-	-	-	-	-	-
-	12	12	-	-	-	-	-	-	-	-	-	-
21	176	119	24	-	12	21	1	1	-	-	-	-
18	66	48	-	-	-	18	-	-	-	-	-	-
2	38	36	-	-	-	2	-	-	-	-	-	-
1	13	12	-	-	-	1	-	-	-	-	-	-
22	308	263	-	-	24	21	2	1	-	-	-	1
4	146	142	-	-	-	4	2	2	-	-	-	-
4	301	250	-	-	47	4	2	1	-	-	1	-
2	208	206	-	-	-	2	1	1	-	-	-	-
10	130	120	-	-	-	10	1	1	-	-	-	-
7	246	215	-	-	24	7	1	1	-	-	-	-
12	48	36	-	-	-	12	-	-	-	-	-	-

Source：according to the Public Statistics Form「1761－03－01－2」

表 2-4 臺南市液化石油氣消防安全檢查及違規取締（完）

單位：件

年月別及區域別 Year,Month & District	違規取締件次									
	合計 Total	分銷商					分裝場		檢驗場	
		違規儲存液化石油氣	違規使用逾期容器	違規使用偽造合格標示	非法分裝液化石油氣	其他分銷商位置構造設備或安全管理不合格	違規灌裝逾期容器	其他分銷商位置構造設備或安全管理不合格	容器檢驗不實	其他分銷商位置構造設備或安全管理不合格
100年 2011	…	…	…	…	…	…	…	…	…	…
101年 2012	…	…	…	…	…	…	…	…	…	…
102年 2013	…	…	…	…	…	…	…	…	…	…
103年 2014	…	…	…	…	…	…	…	…	…	…
104年 2015	…	…	…	…	…	…	…	…	…	…
105年 2016	41	26	13	-	-	-	-	-	1	-
106年 2017	45	33	6	-	1	-	-	-	2	-
107年 2018	41	30	7	-	1	-	-	-	-	-
108年 2019	24	12	5	-	-	-	-	-	2	1
109年 2020	15	9	3	-	-	-	-	-	-	-
1月January	1	-	-	-	-	-	-	-	-	-
2月February	-	-	-	-	-	-	-	-	-	-
3月March	1	-	1	-	-	-	-	-	-	-
4月April	1	-	1	-	-	-	-	-	-	-
5月May	2	2	-	-	-	-	-	-	-	-
6月June	-	-	-	-	-	-	-	-	-	-
7月July	3	3	-	-	-	-	-	-	-	-
8月August	1	1	-	-	-	-	-	-	-	-
9月September	3	2	1	-	-	-	-	-	-	-
10月October	-	-	-	-	-	-	-	-	-	-
11月November	3	1	-	-	-	-	-	-	-	-
12月December	-	-	-	-	-	-	-	-	-	-
新營區 Shinying	-	-	-	-	-	-	-	-	-	-
鹽水區 Yanshuei	-	-	-	-	-	-	-	-	-	-
白河區 Baihe	1	-	1	-	-	-	-	-	-	-
柳營區 Lioying	-	-	-	-	-	-	-	-	-	-
後壁區 Houbi	-	-	-	-	-	-	-	-	-	-
東山區 Dungshan	-	-	-	-	-	-	-	-	-	-
麻豆區 Madou	-	-	-	-	-	-	-	-	-	-
下營區 Shiaying	1	1	-	-	-	-	-	-	-	-
六甲區 Lioujia	-	-	-	-	-	-	-	-	-	-
官田區 Guantian	-	-	-	-	-	-	-	-	-	-
大內區 Danei	-	-	-	-	-	-	-	-	-	-
佳里區 Jiali	-	-	-	-	-	-	-	-	-	-
學甲區 Shiuejia	-	-	-	-	-	-	-	-	-	-
西港區 Shigang	-	-	-	-	-	-	-	-	-	-
七股區 Chigu	-	-	-	-	-	-	-	-	-	-
將軍區 Jiangjiun	-	-	-	-	-	-	-	-	-	-
北門區 Beimen	-	-	-	-	-	-	-	-	-	-
新化區 Shinhua	2	1	1	-	-	-	-	-	-	-
善化區 Shanhua	1	1	-	-	-	-	-	-	-	-
新市區 Shinshr	-	-	-	-	-	-	-	-	-	-
安定區 Anding	-	-	-	-	-	-	-	-	-	-
山上區 Shanshang	-	-	-	-	-	-	-	-	-	-
玉井區 Yujing	-	-	-	-	-	-	-	-	-	-
楠西區 Nanshi	-	-	-	-	-	-	-	-	-	-
南化區 Nanhua	-	-	-	-	-	-	-	-	-	-
左鎮區 Tzuojen	-	-	-	-	-	-	-	-	-	-
仁德區 Rende	1	1	-	-	-	-	-	-	-	-
歸仁區 Gueiren	-	-	-	-	-	-	-	-	-	-
關廟區 Guanmiau	-	-	-	-	-	-	-	-	-	-
龍崎區 Lungchi	-	-	-	-	-	-	-	-	-	-
永康區 Yungkang	2	-	-	-	-	-	-	-	-	-
東　區 Eastern	2	2	-	-	-	-	-	-	-	-
南　區 South	2	1	-	-	-	-	-	-	-	-
北　區 North	1	-	1	-	-	-	-	-	-	-
中西區 West Central	1	1	-	-	-	-	-	-	-	-
安南區 Annan	1	1	-	-	-	-	-	-	-	-
安平區 Anping	-	-	-	-	-	-	-	-	-	-

資料來源：依據本局公務統計報表「1761－03－01－2」編製。

Table 2-4 Gas Inspection of Safe for Fire Fighting in Tainan City（End）

中華民國100年至109年

Unit：Case

Handled Cases of Violation				裁處件次				已收繳罰鍰件次 Collected Cases of Fine	強制執行件次 Compulsory Execution by the Court (Cases)
儲存場所	串接使用場所	消防安全設備檢查不合格	其他違規取締	合計	罰鍰	限期改善	停業或停止使用		
儲存場所位置構造設備或安全管理不合格	串接使用場所位置構造設備或安全管理不合格								
…	…	…	…	48	48	-	-	-	-
…	…	…	…	22	22	-	-	1	-
…	…	…	…	25	25	-	-	-	-
…	…	…	…	41	37	4	-	-	-
…	…	…	…	52	52	-	-	-	-
-	1	-	-	40	40	-	-	-	-
1	2	-	-	53	53	-	-	52	5
1	2	-	-	41	41	-	-	50	4
1	1	2	-	23	21	2	-	24	2
1	1	-	1	15	15	-	-	17	-
1	-	-	-	-	-	-	-	2	-
-	-	-	-	1	1	-	-	-	-
-	-	-	-	-	-	-	-	1	-
-	-	-	-	1	1	-	-	-	-
-	-	-	-	2	2	-	-	2	-
-	-	-	-	1	1	-	-	2	-
-	-	-	-	3	3	-	-	1	-
-	-	-	-	1	1	-	-	3	-
-	-	-	-	3	3	-	-	1	-
-	-	-	-	-	-	-	-	1	-
-	1	-	1	3	3	-	-	1	-
-	-	-	-	-	-	-	-	3	-
-	-	-	-	-	-	-	-	-	-
-	-	-	-	-	-	-	-	-	-
-	-	-	-	1	1	-	-	1	-
-	-	-	-	-	-	-	-	-	-
-	-	-	-	-	-	-	-	-	-
-	-	-	-	-	-	-	-	-	-
-	-	-	-	-	-	-	-	-	-
-	-	-	-	1	1	-	-	1	-
-	-	-	-	-	-	-	-	-	-
-	-	-	-	-	-	-	-	-	-
-	-	-	-	-	-	-	-	-	-
-	-	-	-	-	-	-	-	-	-
-	-	-	-	-	-	-	-	-	-
-	-	-	-	-	-	-	-	-	-
-	-	-	-	-	-	-	-	-	-
-	-	-	-	-	-	-	-	-	-
-	-	-	-	-	-	-	-	-	-
-	-	-	-	2	2	-	-	3	-
-	-	-	-	1	1	-	-	1	-
-	-	-	-	-	-	-	-	-	-
-	-	-	-	-	-	-	-	-	-
-	-	-	-	-	-	-	-	-	-
-	-	-	-	-	-	-	-	-	-
-	-	-	-	-	-	-	-	-	-
-	-	-	-	-	-	-	-	-	-
-	-	-	-	-	-	-	-	-	-
-	-	-	-	1	1	-	-	1	-
-	-	-	-	-	-	-	-	-	-
-	-	-	-	-	-	-	-	-	-
-	-	-	-	-	-	-	-	-	-
-	1	-	1	2	2	-	-	2	-
-	-	-	-	2	2	-	-	2	-
1	-	-	-	2	2	-	-	3	-
-	-	-	-	1	1	-	-	1	-
-	-	-	-	1	1	-	-	1	-
-	-	-	-	1	1	-	-	1	-
-	-	-	-	-	-	-	-	-	-

Source：according to the Public Statistics Form「1761－03－01－2」

表 2-5 臺南市防火管理執行情形

單位：家、件、人

年月別及區域別 Year,Month & District	期底防火管理人遴用情形 Administration of Fireproof Management		期底消防防護計畫製定情形 Establish Plan of Fire Fighting		期底共同消防防護計畫製定情形 Establish Plan of Fire Fighting in Community		本期自衛消防編組訓練 Organizing Training for Fire Fighting of Self-defence	
	應遴用家數(家) Selection	已遴用家數(家) Selected	應製定家數(家) Establishment	已製定家數(家) Established	應製定家數(家) Establishment	已製定家數(家) Established	件數 Cases	人數 Persons
100年 2011	3,049	3,049	3,049	3,049	177	177	6,331	337,917
101年 2012	3,118	3,074	3,118	3,074	240	236	6,346	276,596
102年 2013	3,201	3,171	3,201	3,092	239	238	5,377	257,098
103年 2014	3,418	3,366	3,418	3,278	249	248	5,228	241,751
104年 2015	3,343	3,326	3,343	3,326	250	250	5,534	254,941
105年 2016	3,299	3,271	3,299	3,231	250	250	6,020	238,133
106年 2017	3,688	3,631	3,688	3,650	262	262	6,485	181,013
107年 2018	3,841	3,806	3,841	3,792	303	302	5,813	126,207
108年 2019	3,854	3,791	3,854	3,765	342	326	6,927	123,182
109年 2020	3,981	3,928	3,981	3,905	361	342	7,082	145,291
1月 January	3,854	3,804	3,854	3,792	342	327	234	3,026
2月 February	3,859	3,811	3,859	3,786	339	325	184	3,208
3月 March	3,864	3,813	3,864	3,791	339	332	484	12,115
4月 April	3,865	3,800	3,865	3,782	341	332	431	8,461
5月 May	3,885	3,814	3,885	3,789	344	334	548	9,884
6月 June	3,910	3,840	3,910	3,825	346	336	1,186	25,108
7月 July	3,963	3,880	3,963	3,866	348	337	491	9,504
8月 August	3,964	3,885	3,964	3,861	348	338	159	2,741
9月 September	3,975	3,895	3,975	3,878	355	338	382	10,225
10月 October	3,999	3,923	3,999	3,892	360	339	417	9,924
11月 November	3,990	3,920	3,990	3,892	360	341	601	12,242
12月 December	3,981	3,928	3,981	3,905	361	342	1,965	38,853
新營區 Shinying	197	196	197	189	17	17	358	4,661
鹽水區 Yanshuei	46	46	46	40	1	1	78	1,940
白河區 Baihe	76	74	76	73	-	-	122	998
柳營區 Lioying	63	63	63	60	-	-	121	2,953
後壁區 Houbi	29	29	29	29	-	-	58	1,446
東山區 Dungshan	26	26	26	26	-	-	51	869
麻豆區 Madou	110	110	110	110	2	2	239	6,225
下營區 Shiaying	26	26	26	26	-	-	53	1,081
六甲區 Lioujia	31	31	31	31	-	-	45	472
官田區 Guantian	91	90	91	90	-	-	175	2,105
大內區 Danei	13	13	13	13	-	-	29	694
佳里區 Jiali	124	124	124	124	-	-	220	2,861
學甲區 Shiuejia	45	45	45	45	-	-	94	2,088
西港區 Shigang	45	45	45	45	-	-	73	1,462
七股區 Chigu	33	33	33	33	-	-	58	877
將軍區 Jiangjiun	20	19	20	19	-	-	37	1,097
北門區 Beimen	19	19	19	19	-	-	37	627
新化區 Shinhua	87	87	87	87	-	-	165	3,729
善化區 Shanhua	135	135	135	133	6	5	177	3,191
新市區 Shinshr	191	191	191	191	5	5	322	8,160
安定區 Anding	34	34	34	34	-	-	44	3,171
山上區 Shanshang	24	24	24	24	-	-	34	1,482
玉井區 Yujing	23	23	23	23	-	-	36	763
楠西區 Nanshi	18	17	18	17	-	-	31	759
南化區 Nanhua	9	9	9	9	-	-	17	281
左鎮區 Tzuojen	5	5	5	5	-	-	8	157
仁德區 Rende	177	177	177	177	-	-	215	9,148
歸仁區 Gueiren	106	106	106	106	-	-	162	8,446
關廟區 Guanmiau	56	56	56	56	-	-	110	3,504
龍崎區 Lungchi	8	6	8	8	-	-	16	340
永康區 Yungkang	413	403	413	400	30	29	678	10,286
東　區 Eastern	329	328	329	328	93	93	766	9,858
南　區 South	211	210	211	207	21	20	314	9,765
北　區 North	273	270	273	270	52	46	497	3,613
中西區 West Central	392	380	392	380	59	57	759	13,283
安南區 Annan	317	306	317	306	9	9	504	18,526
安平區 Anping	179	172	179	172	66	58	379	4,373

資料來源：依據本局公務統計報表「1761－04－01－2」編製。

Table 2-5 Administration of Fireproof Management in Tainan City

中華民國100年至109年

Unit：House,Case,Person

本期違反防火管理案件 Fireproof Management Cases of Violation			本期罰鍰收款情形 Collection of Fines		本期強制執行件次 Compulsory Execution by the Court (Cases)	本年累計違反防火管理件數 Aggregate Value Cases of Violation for Fireproof Management This Year	
限期改善件次 Cases that be Improved within a time limit	處罰緩件次 Cases of Fines	處罰緩金額 Amount of Fines	已收繳件次 Collected Cases	已收繳金額 Collected Amount		限期改善件次 Cases that be Improved within a time limit	處以罰緩件次 Cases of Fines
642	1	10,000	1	10,000	-	642	1
424	-	-	-	-	-	424	-
311	-	-	-	-	-	311	-
269	-	-	-	-	-	269	-
353	1	20,000	-	-	-	353	1
296	1	10,000	-	-	-	296	1
642	6	110,000	4	80,000	9	642	6
487	10	182,000	6	110,000	5	487	10
477	14	280,000	15	340,000	7	477	14
359	11	220,000	12	240,000	-	359	11
43	1	20,000	1	20,000	-	43	1
32	5	100,000	4	80,000	-	75	6
46	-	-	4	80,000	-	121	6
7	-	-	1	20,000	-	128	6
39	-	-	-	-	-	167	6
31	-	-	-	-	-	198	6
45	1	20,000	-	-	-	243	7
20	-	-	-	-	-	263	7
25	-	-	1	20,000	-	288	7
28	1	20,000	-	-	-	316	8
24	2	40,000	-	-	-	340	10
19	1	20,000	1	20,000	-	359	11
36	1	20,000	1	20,000	-	36	1
-	-	-	-	-	-	-	-
6	-	-	-	-	-	6	-
3	-	-	1	20,000	-	3	-
-	-	-	-	-	-	-	-
1	-	-	-	-	-	1	-
14	1	20,000	1	20,000	-	14	1
1	-	-	-	-	-	1	-
5	-	-	-	-	-	5	-
7	-	-	-	-	-	7	-
-	-	-	-	-	-	-	-
7	-	-	-	-	-	7	-
-	-	-	-	-	-	-	-
-	-	-	-	-	-	-	-
4	-	-	-	-	-	4	-
2	-	-	-	-	-	2	-
-	-	-	-	-	-	-	-
3	-	-	-	-	-	3	-
3	-	-	-	-	-	3	-
7	-	-	-	-	-	7	-
1	-	-	-	-	-	1	-
-	-	-	-	-	-	-	-
2	-	-	-	-	-	2	-
4	-	-	-	-	-	4	-
-	-	-	-	-	-	-	-
-	-	-	-	-	-	-	-
8	1	20,000	-	-	-	8	1
2	-	-	-	-	-	2	-
3	-	-	-	-	-	3	-
-	-	-	-	-	-	-	-
41	2	40,000	-	-	-	41	2
15	-	-	-	-	-	15	-
43	-	-	-	-	-	43	-
39	2	40,000	2	40,000	-	39	2
59	-	-	1	20,000	-	59	-
30	4	80,000	6	120,000	-	30	4
13	-	-	-	-	-	13	-

Source：according to the Public Statistics Form「1761－04－01－2」

表 2-6 臺南市消防安全設備檢修申報

單位：件

年月別及區域別 Year,Month & District	甲類場所 Occupancy Type A						甲類以外場所 Others					
	期底應申報家數Supervised occupancies of This Period	上年同期申報家數 Declarations of The Last Period	上年同期申報率 (%) Declaration Rates of The Last Period	本期申報家數 Declarations of This Period	本期申報率（%） Declaration Rates of This Period	合格申報家數 Qualified Declarations of This Period	期底應申報家數Supervised occupancies of This Period	上年同期申報家數 Declarations of The Last Period	上年同期申報率 (%) Declaration Rates of The Last Period	本期申報家數 Declarations of This Period	本期申報率（%） Declaration Rates of This Period	合格申報家數 Qualified Declarations of This Period
100年底 2011	2,454	2,199	74.09	2,350	95.76	…	8,500	7,912	81.14	8,128	95.62	…
101年底 2012	2,497	2,350	95.76	2,421	96.96	…	9,204	8,128	95.62	8,704	94.57	…
102年底 2013	2,442	2,421	96.96	2,386	97.71	…	10,027	8,704	94.57	9,709	96.83	…
103年底 2014	2,501	2,442	100.00	2,456	98.20	…	10,339	10,027	100.00	10,128	97.96	…
104年底 2015	2,497	2,456	98.20	2,438	97.64	…	10,138	10,128	97.96	9,796	96.63	…
105年底 2016	2,540	2,438	97.64	2,516	99.06	2,457	10,574	9,796	96.63	10,344	97.82	10,210
106年底 2017	2,585	2,516	99.06	2,571	99.46	1,518	10,870	10,344	97.82	10,828	99.61	5,582
107年底 2018	2,594	2,571	99.46	2,591	99.88	1,518	11,122	10,828	99.61	11,104	99.84	5,589
108年底 2019	2,592	2,591	99.88	2,587	99.81	1,527	11,452	11,104	99.84	11,440	99.90	5,202
109年 6月底 2020.06	2,627	2,591	97.44	2,623	99.85	1,671	11,779	5,117	44.57	5,139	43.63	2,837
109年12月底 2020.12	2,616	2,587	99.81	2,613	99.89	1,641	11,813	11,440	99.90	11,802	99.91	5,188
新營區 Shinying	142	136	100.00	141	99.30	86	482	462	100.00	482	100.00	209
柳營區 Lioying	16	14	100.00	16	100.00	7	188	189	100.00	188	100.00	67
鹽水區 Yanshuei	24	27	100.00	24	100.00	17	123	127	100.00	123	100.00	66
白河區 Baihe	57	65	100.00	57	100.00	43	125	127	100.00	125	100.00	59
後壁區 Houbi	13	13	100.00	13	100.00	8	142	141	100.00	142	100.00	69
東山區 Dungshan	12	11	100.00	12	100.00	4	89	86	100.00	89	100.00	21
麻豆區 Madou	78	81	100.00	78	100.00	48	235	237	100.00	235	100.00	101
下營區 Shiaying	19	21	100.00	19	100.00	10	93	90	100.00	93	100.00	55
六甲區 Lioujia	20	19	100.00	20	100.00	9	87	83	100.00	87	100.00	44
官田區 Guantian	24	22	100.00	24	100.00	13	285	279	100.00	285	100.00	95
玉井區 Yujing	24	26	100.00	24	100.00	18	70	69	100.00	70	100.00	55
楠西區 Nanshi	16	19	100.00	16	100.00	10	41	41	100.00	41	100.00	24
南化區 Nanhua	1	1	100.00	1	100.00	1	48	48	100.00	48	100.00	31
佳里區 Jiali	88	91	100.00	88	100.00	61	287	281	100.00	287	100.00	169
西港區 Shigang	21	20	100.00	21	100.00	16	128	124	100.00	128	100.00	58
七股區 Chigu	12	12	100.00	12	100.00	8	123	120	100.00	123	100.00	75
學甲區 Shiuejia	32	33	100.00	32	100.00	22	145	139	100.00	145	100.00	75
北門區 Beimen	4	5	100.00	4	100.00	3	39	39	100.00	39	100.00	21
將軍區 Jiangjiun	11	8	100.00	11	100.00	7	101	96	100.00	101	100.00	45
新化區 Shinhua	55	51	100.00	55	100.00	29	252	240	100.00	252	100.00	107
山上區 Shanshang	4	4	100.00	4	100.00	2	110	105	100.00	110	100.00	32
左鎮區 Tzuojen	3	3	100.00	3	100.00	1	26	24	100.00	26	100.00	15
新市區 Shinshr	56	49	100.00	56	100.00	42	495	480	100.00	495	100.00	167
善化區 Shanhua	74	72	100.00	74	100.00	42	280	260	100.00	280	100.00	126
大內區 Danei	8	8	100.00	8	100.00	5	41	39	100.00	41	100.00	26
安定區 Anding	11	10	100.00	11	100.00	11	333	316	100.00	333	100.00	132
永康區 Yungkang	315	311	99.04	314	99.68	206	1,922	1,885	99.89	1,919	99.84	820
歸仁區 Gueiren	69	67	100.00	69	100.00	44	461	428	99.77	461	100.00	180
仁德區 Rende	91	82	100.00	91	100.00	46	741	687	99.85	741	100.00	301
關廟區 Guanmiau	25	26	100.00	25	100.00	16	208	205	100.00	208	100.00	84
龍崎區 Lungchi	5	6	100.00	5	100.00	3	28	27	100.00	28	100.00	15
東　區 Eastern	277	279	99.64	277	100.00	174	857	839	99.76	854	99.65	431
南　區 South	149	144	100.00	149	100.00	103	761	760	100.00	757	99.47	347
北　區 North	226	218	100.00	226	100.00	143	435	417	99.76	435	100.00	196
中西區 West Central	368	373	99.73	367	99.73	209	485	473	99.37	484	99.79	220
安南區 Annan	125	123	100.00	125	100.00	86	1,222	1,161	99.83	1,222	100.00	523
安平區 Anping	141	137	100.00	141	100.00	88	325	316	100.00	325	100.00	127

資料來源：依據本局公務統計報表「1761－02－02－2」編製。

Table 2-6 Overhauled Declaration of Safety Equipment for Fire Fighting in Tainan City

中華民國100年底至109年底

Unit：Case

複查情形 Recheck			違規處理情形(件次) Handled Cases of Violation				罰鍰收繳情形 Collection of Fines		強制執行件次 Com-pulsory Execu-tion by the Court (Cases)
				處罰鍰 Fines					
本期申報總家數 Declarations of This Period	本期複查總家數 Recheck of This Period	本期複查率（%） Recheck Rates of This Period	未檢修申報限改件次 Improving by the Expriation	未檢修申報件次 Not yet Overhauled Declarations	消防專技人員不實檢修件次 Untruthful Overhauled Declarations	總金額(元) The Amounts	件次 Collected Cases	金　額(元) The Amounts	
10,478	9,218	87.97	476	4	8	210,000	11	200,000	-
11,125	11,125	100.00	576	-	6	130,000	4	80,000	2
12,095	9,653	79.81	374	1	2	60,000	3	60,000	-
12,584	10,723	85.21	256	3	8	210,000	5	90,000	-
12,234	10,534	86.10	401	3	9	284,000	6	154,000	-
12,860	11,427	88.86	432	3	6	154,000	6	124,000	-
13,399	11,629	86.79	-	5	10	304,000	8	144,000	1
13,695	7,715	56.33	7	7	9	410,000	8	310,000	-
14,027	5,972	42.58	17	17	16	660,000	18	480,000	-
7,762	3,158	40.69	11	11	12	508,000	13	308,000	-
14,415	5,366	37.23	5	5	3	160,000	7	140,000	-
623	367	58.91	-	-	3	84,000	3	84,000	-
204	137	67.16	-	-	-	-	-	-	-
147	110	74.83	-	-	-	-	-	-	-
182	132	72.53	-	-	-	-	-	-	-
155	109	70.32	1	1	-	10,000	-	-	-
101	55	54.46	-	-	1	20,000	1	20,000	-
313	171	54.63	-	-	-	-	-	-	-
112	81	72.32	-	-	-	-	-	-	-
107	77	71.96	-	-	-	-	-	-	-
309	219	70.87	-	-	1	20,000	1	20,000	-
94	63	67.02	-	-	-	-	-	-	-
57	34	59.65	-	-	-	-	-	-	-
49	38	77.55	1	1	-	20,000	1	20,000	-
375	261	69.60	-	-	-	-	-	-	-
149	108	72.48	-	-	-	-	-	-	-
135	121	89.63	-	-	-	-	-	-	-
177	113	63.84	-	-	-	-	-	-	-
43	40	93.02	-	-	-	-	-	-	-
112	103	91.96	-	-	-	-	-	-	-
307	160	52.12	-	-	-	-	-	-	-
114	33	28.95	-	-	-	-	-	-	-
29	7	24.14	-	-	-	-	-	-	-
551	258	46.82	-	-	-	-	-	-	-
354	168	47.46	-	-	-	-	-	-	-
49	20	40.82	-	-	-	-	-	-	-
344	152	44.19	-	-	2	54,000	2	54,000	-
2,233	1,163	52.08	7	7	1	160,000	2	50,000	-
530	298	56.23	-	-	-	-	-	-	-
832	431	51.80	1	1	-	40,000	-	-	-
233	120	51.50	-	-	-	-	-	-	-
33	21	63.64	-	-	-	-	-	-	-
1,131	858	75.86	3	3	-	50,000	2	30,000	-
906	594	65.56	1	1	-	10,000	1	10,000	-
661	380	57.49	-	-	-	-	-	-	-
851	606	71.21	2	2	2	80,000	2	40,000	-
1,347	592	43.95	-	-	4	100,000	4	100,000	-
466	324	69.53	-	-	1	20,000	1	20,000	-

Source：according to the Public Statistics Form「1761－02－02－2」

表 2-7 臺南市防焰規制執行情形－防焰性能認證合格廠商

單位：件

年季別及區域別 Year,Season & District	期底列管家數 Supervised Houses of the end of period	檢查件次 Cases of Inspection			不合格件次 Unqualified Cases			
		合計 Total	與上年同期比較 Compared with the same period last year		合計 Total	與上年同期比較 Compared with the same period last year		合計 Total
			上年同期合計 Same period last year total	增減率(%) Rate of change(%)		上年同期合計 Same period last year total	增減率(%) Rate of change(%)	
100年 2011	73	260	480	-45.83	-	-	--	260
101年 2012	71	179	260	-31.15	-	-	--	179
102年 2013	66	177	179	-1.12	2	-	--	175
103年 2014	74	136	177	-23.16	-	2	-100.00	136
104年 2015	72	137	136	0.74	1	-	--	136
105年 2016	72	105	137	-23.36	-	1	-100.00	105
106年 2017	77	132	105	25.71	14	-	--	118
107年 2018	73	91	132	-31.06	-	14	-100.00	91
108年 2019	72	84	91	-7.69	3	-	--	81
109年 2020	75	83	84	-1.19	1	3	-66.67	82
第1季 1st Quarter	72	6	7	-14.29	-	-	--	6
第2季 2nd Quarter	73	21	28	-25.00	1	1	-	20
第3季 3rd Quarter	75	38	41	-7.32	-	-	--	38
第4季 4th Quarter	75	18	8	125.00	-	2	-100.00	18
新營區 Shinying	3	3	3	-	-	-	--	3
鹽水區 Yanshuei	1	1	1	-	-	-	--	1
白河區 Baihe	-	-	-	--	-	-	--	-
柳營區 Lioying	-	-	-	--	-	-	--	-
後壁區 Houbi	-	-	-	--	-	-	--	-
東山區 Dungshan	1	1	1	-	-	-	--	1
麻豆區 Madou	-	-	-	--	-	-	--	-
下營區 Shiaying	-	-	-	--	-	-	--	-
六甲區 Lioujia	-	-	-	--	-	-	--	-
官田區 Guantian	-	-	-	--	-	-	--	-
大內區 Danei	-	-	-	--	-	-	--	-
佳里區 Jiali	1	1	1	-	-	-	--	1
學甲區 Shiuejia	-	-	-	--	-	-	--	-
西港區 Shigang	-	-	-	--	-	-	--	-
七股區 Chigu	-	-	-	--	-	-	--	-
將軍區 Jiangjiun	-	-	-	--	-	-	--	-
北門區 Beimen	-	-	-	--	-	-	--	-
新化區 Shinhua	-	-	-	--	-	-	--	-
善化區 Shanhua	1	1	1	-	-	-	--	1
新市區 Shinshr	3	4	3	33.33	-	-	--	4
安定區 Anding	-	-	-	--	-	-	--	-
山上區 Shanshang	1	1	1	-	-	-	--	1
玉井區 Yujing	-	-	-	--	-	-	--	-
楠西區 Nanshi	-	-	-	--	-	-	--	-
南化區 Nanhua	-	-	-	--	-	-	--	-
左鎮區 Tzuojen	-	-	-	--	-	-	--	-
仁德區 Rende	5	5	5	-	-	-	--	5
歸仁區 Gueiren	2	2	1	100.00	-	-	--	2
關廟區 Guanmiau	-	-	-	--	-	-	--	-
龍崎區 Lungchi	-	-	-	--	-	-	--	-
永康區 Yungkang	16	16	12	33.33	-	1	-100.00	16
東　區 Eastern	12	13	16	-18.75	1	1	-	12
南　區 South	8	7	15	-53.33	-	-	--	7
北　區 North	4	4	5	-20.00	-	-	--	4
中西區 West Central	9	8	10	-20.00	-	-	--	8
安南區 Annan	6	10	7	42.86	-	1	-100.00	10
安平區 Anping	2	6	2	200.00	-	-	--	6

資料來源：依據本局公務統計報表「1761－02－03－2」編製。

Table 2-7 Enforcement of Flameproof Regulation in Tainan City
(Certificated Factories for Flameproof License)

中華民國100年至109年

Unit：Case

合格件次 Qualified Cases			複查件次 Recheck Cases	違規處理情形(件次) Handled Cases of Violation			罰鍰收繳情形 Collection of Fines		強制執行件次 Compul-sory Execution by the Court (Cases)
本季合格率(%)	與上年同期比較 Compared with the same period last year			停止核發防焰標示 Cease Issuance of Flameproof Singal	處罰鍰 Fines		件次 Cases	金額(元) Fines (NT$)	
	上年同期合計 Same period last year total	增減率(%) Rate of change(%)			件次 Cases	金額(元) Fines (NT$)			
100.00	480	-45.83	-	-	-	-	-	-	-
100.00	260	-31.15	-	-	-	-	-	-	-
98.87	179	-2.23	-	1	-	-	-	-	-
100.00	175	-22.29	-	-	-	-	-	-	-
99.27	136	-	3	3	-	-	-	-	-
100.00	136	-22.79	3	3	-	-	-	-	-
89.39	105	12.38	-	15	-	-	-	-	-
100.00	118	-22.88	-	-	-	-	-	-	-
96.43	91	-10.99	-	-	-	-	-	-	-
98.80	81	1.23	-	2	-	-	-	-	-
100.00	7	-14.29	-	2	-	-	-	-	-
95.24	27	-25.93	-	-	-	-	-	-	-
100.00	41	-7.32	-	-	-	-	-	-	-
100.00	6	200.00	-	-	-	-	-	-	-
100.00	3	-	-	-	-	-	-	-	-
100.00	1	-	-	-	-	-	-	-	-
--	-	--	-	-	-	-	-	-	-
--	-	--	-	-	-	-	-	-	-
--	-	--	-	-	-	-	-	-	-
100.00	1	-	-	-	-	-	-	-	-
--	-	--	-	-	-	-	-	-	-
--	-	--	-	-	-	-	-	-	-
--	-	--	-	-	-	-	-	-	-
--	-	--	-	-	-	-	-	-	-
--	-	--	-	-	-	-	-	-	-
100.00	1	-	-	-	-	-	-	-	-
--	-	--	-	-	-	-	-	-	-
--	-	--	-	-	-	-	-	-	-
--	-	--	-	-	-	-	-	-	-
--	-	--	-	-	-	-	-	-	-
--	-	--	-	-	-	-	-	-	-
--	-	--	-	-	-	-	-	-	-
100.00	1	-	-	-	-	-	-	-	-
100.00	3	33.33	-	-	-	-	-	-	-
--	-	--	-	-	-	-	-	-	-
100.00	1	-	-	-	-	-	-	-	-
--	-	--	-	-	-	-	-	-	-
--	-	--	-	-	-	-	-	-	-
--	-	--	-	-	-	-	-	-	-
--	-	--	-	-	-	-	-	-	-
100.00	5	-	-	-	-	-	-	-	-
100.00	1	100.00	-	-	-	-	-	-	-
--	-	--	-	-	-	-	-	-	-
--	-	--	-	-	-	-	-	-	-
100.00	11	45.45	-	2	-	-	-	-	-
92.31	15	-20.00	-	-	-	-	-	-	-
100.00	15	-53.33	-	-	-	-	-	-	-
100.00	5	-20.00	-	-	-	-	-	-	-
100.00	10	-20.00	-	-	-	-	-	-	-
100.00	6	66.67	-	-	-	-	-	-	-
100.00	2	200.00	-	-	-	-	-	-	-

Source：according to the Public Statistics Form「1761－02－03－2」

表 2-8 臺南市防焰規制執行情形－設置防焰物品場所

單位：件

年季別及區域別 Year,Season & District	期底列管家數 Supervised Houses of the end of period	檢查件次 Cases of Inspection			不合格件次 Unqualified Cases			
		合計 Total	與上年同期比較 Compared with the same period last year		合計 Total	與上年同期比較 Compared with the same period last year		合計 Total
			上年同期合計 Same period last year total	增減率(%) Rate of change(%)		上年同期合計 Same period last year total	增減率(%) Rate of change(%)	
100年 2011	1,929	7,219	4,585	57.45	77	1	7600.00	7,142
101年 2012	2,516	5,553	7,219	-23.08	57	77	-25.97	5,496
102年 2013	2,756	5,252	5,553	-5.42	71	57	24.56	5,181
103年 2014	2,223	4,600	5,252	-12.41	87	71	22.54	4,513
104年 2015	2,738	4,146	4,600	-9.87	16	87	-81.61	4,130
105年 2016	2,768	3,521	4,146	-15.07	26	16	62.50	3,495
106年 2017	3,360	4,525	3,521	28.51	31	26	19.23	4,494
107年 2018	3,515	4,709	4,525	4.07	29	31	-6.45	4,680
108年 2019	3,857	4,356	4,709	-7.50	203	29	600.00	4,153
109年 2020	4,086	3,864	4,356	-11.29	148	203	-27.09	3,716
第1季 1st Quarter	3,895	671	572	17.31	53	26	103.85	618
第2季 2nd Quarter	3,951	624	677	-7.83	12	37	-67.57	612
第3季 3rd Quarter	4,040	1,265	1,485	-14.81	41	58	-29.31	1,224
第4季 4th Quarter	4,086	1,304	1,622	-19.61	42	82	-48.78	1,262
新營區 Shinying	209	77	138	-44.20	1	3	-66.67	76
鹽水區 Yanshuei	40	24	28	-14.29	-	-	--	24
白河區 Baihe	74	33	85	-61.18	1	1	-	32
柳營區 Lioying	26	13	16	-18.75	-	1	-100.00	13
後壁區 Houbi	23	16	21	-23.81	-	2	-100.00	16
東山區 Dungshan	23	4	14	-71.43	-	-	--	4
麻豆區 Madou	101	119	151	-21.19	-	11	-100.00	119
下營區 Shiaying	32	37	30	23.33	-	1	-100.00	37
六甲區 Lioujia	29	32	41	-21.95	-	-	--	32
官田區 Guantian	32	47	27	74.07	1	-	--	46
大內區 Danei	11	20	19	5.26	-	-	--	20
佳里區 Jiali	129	177	177	-	4	5	-20.00	173
學甲區 Shiuejia	42	59	66	-10.61	-	1	-100.00	59
西港區 Shigang	34	67	71	-5.63	-	-	--	67
七股區 Chigu	19	28	22	27.27	-	1	-100.00	28
將軍區 Jiangjiun	15	24	18	33.33	-	-	--	24
北門區 Beimen	12	13	15	-13.33	-	1	-100.00	13
新化區 Shinhua	75	99	113	-12.39	-	-	--	99
善化區 Shanhua	105	130	100	30.00	2	3	-33.33	128
新市區 Shinshr	95	99	105	-5.71	4	3	33.33	95
安定區 Anding	24	28	35	-20.00	-	-	--	28
山上區 Shanshang	6	7	5	40.00	1	1	-	6
玉井區 Yujing	29	29	34	-14.71	1	-	--	28
楠西區 Nanshi	15	17	27	-37.04	1	-	--	16
南化區 Nanhua	9	10	7	42.86	-	-	--	10
左鎮區 Tzuojen	6	9	6	50.00	-	-	--	9
仁德區 Rende	130	123	123	-	8	4	100.00	115
歸仁區 Gueiren	97	83	95	-12.63	1	-	--	82
關廟區 Guanmiau	35	36	39	-7.69	-	-	--	36
龍崎區 Lungchi	7	5	6	-16.67	-	-	--	5
永康區 Yungkang	519	455	390	16.67	16	15	6.67	439
東　區 Eastern	504	422	419	0.72	22	29	-24.14	400
南　區 South	213	207	199	4.02	9	10	-10.00	198
北　區 North	395	355	515	-31.07	16	34	-52.94	339
中西區 West Central	512	544	761	-28.52	34	41	-17.07	510
安南區 Annan	208	169	233	-27.47	4	12	-66.67	165
安平區 Anping	251	247	205	20.49	22	24	-8.33	225

資料來源：依據本局公務統計報表「1761－02－04－2」編製。

Table 2-8 Enforcement of Flameproof Regulation in Tainan City
(The Places of Setting Up Flameproof)

中華民國100年至109年

Unit：Case

合格件次 Qualified Cases			複查件次 Recheck Cases	違規處理情形件佽 Handled Cases of Violation				罰鍰收繳情形 Collection of Fines		強制執行件數 Compulsory Execution by the Court (Cases)
本季合格率(%)	與上年同期比較 Compared with the same period last year			限期改善 Improved within a time limit	停業或停止使用 Forced Closure & Suspension of Building Usage	處罰鍰 Fines		件次 Cases	金額(元) Fines (NT$)	
	上年同期合計 Same period last year total	增減率(%) Rate of change(%)				件次 Cases	金額(元) Fines (NT$)			
98.93	4,584	55.80	58	77	-	-	-	-	-	-
98.97	7,142	-23.05	6	57	-	-	-	-	-	-
98.65	5,496	-5.73	3	68	-	-	-	-	-	-
98.11	5,181	-12.89	3	87	-	-	-	-	-	-
99.61	4,513	-8.49	190	16	-	-	-	-	-	-
99.26	4,130	-15.38	6	26	-	-	-	-	-	-
99.31	3,495	28.58	21	31	-	-	-	-	-	-
99.38	4,494	4.14	19	29	-	-	-	-	-	-
95.34	4,680	-11.26	110	203	-	-	-	-	-	-
96.17	4,153	-10.52	93	148	-	1	12,000	1	12,000	-
92.10	546	13.19	31	53	-	-	-	-	-	-
98.08	640	-4.38	10	12	-	-	-	-	-	-
96.76	1,427	-14.23	22	41	-	1	12,000	1	12,000	-
96.78	1,540	-18.05	30	42	-	-	-	-	-	-
98.70	135	-43.70	1	1	-	-	-	-	-	-
100.00	28	-14.29	-	-	-	-	-	-	-	-
96.97	84	-61.90	1	1	-	-	-	-	-	-
100.00	15	-13.33	-	-	-	-	-	-	-	-
100.00	19	-15.79	-	-	-	-	-	-	-	-
100.00	14	-71.43	-	-	-	-	-	-	-	-
100.00	140	-15.00	-	-	-	-	-	-	-	-
100.00	29	27.59	-	-	-	-	-	-	-	-
100.00	41	-21.95	-	-	-	-	-	-	-	-
97.87	27	70.37	-	1	-	-	-	-	-	-
100.00	19	5.26	-	-	-	-	-	-	-	-
97.74	172	0.58	3	4	-	-	-	-	-	-
100.00	65	-9.23	-	-	-	-	-	-	-	-
100.00	71	-5.63	-	-	-	-	-	-	-	-
100.00	21	33.33	-	-	-	-	-	-	-	-
100.00	18	33.33	-	-	-	-	-	-	-	-
100.00	14	-7.14	-	-	-	-	-	-	-	-
100.00	113	-12.39	-	-	-	-	-	-	-	-
98.46	97	31.96	1	2	-	-	-	-	-	-
95.96	102	-6.86	4	4	-	-	-	-	-	-
100.00	35	-20.00	-	-	-	-	-	-	-	-
85.71	4	50.00	1	1	-	-	-	-	-	-
96.55	34	-17.65	-	1	-	-	-	-	-	-
94.12	27	-40.74	-	1	-	-	-	-	-	-
100.00	7	42.86	-	-	-	-	-	-	-	-
100.00	6	50.00	-	-	-	-	-	-	-	-
93.50	119	-3.36	4	8	-	-	-	-	-	-
98.80	95	-13.68	-	1	-	-	-	-	-	-
100.00	39	-7.69	-	-	-	-	-	-	-	-
100.00	6	-16.67	-	-	-	-	-	-	-	-
96.48	375	17.07	9	16	-	-	-	-	-	-
94.79	390	2.56	4	22	-	-	-	-	-	-
95.65	189	4.76	1	9	-	-	-	-	-	-
95.49	481	-29.52	16	16	-	-	-	-	-	-
93.75	720	-29.17	24	34	-	1	12,000	1	12,000	-
97.63	221	-25.34	3	4	-	-	-	-	-	-
91.09	181	24.31	21	22	-	-	-	-	-	-

Source：according to the Public Statistics Form「1761－02－04－2」

表 2-9 臺南市爆竹煙火安全檢查

單位：家、件、人

年月別及區域別 Year,Month & District	期底場所家數 No. of the premises this period						
	列管場所 The premises for control			未達管制量 Not exceed the limits of quantity control	進口貿易商營業場所 The premises for import trade business operations	宗教廟會活動地點 The premises for temple fair	可疑處所 The suspicious premises
	製造場所 The premises for pyrotechnic manufacturing	達管制量 Exceed the limits of quantity control		販賣場所 The premises for sale of fireworks			
		儲存場所 The premises for storage	販賣場所 The premises for sale of fireworks				
100年 2011	2	-	7	202	2	413	362
101年 2012	2	-	7	225	3	412	342
102年 2013	2	1	7	228	3	444	291
103年 2014	2	1	7	215	4	420	210
104年 2015	2	1	6	214	4	384	193
105年 2016	2	1	6	215	4	397	178
106年 2017	2	1	6	212	4	412	154
107年 2018	2	1	6	207	4	411	151
108年 2019	2	1	6	204	3	408	139
109年 2020	2	1	6	198	3	407	117
1月January	2	1	6	198	3	407	117
2月February	2	1	6	198	3	407	117
3月March	2	1	6	198	3	407	117
4月April	2	1	6	198	3	407	117
5月May	2	1	6	198	3	407	117
6月June	2	1	6	198	3	407	117
7月July	2	1	6	198	3	407	117
8月August	2	1	6	198	3	407	117
9月September	2	1	6	198	3	407	117
10月October	2	1	6	198	3	407	117
11月November	2	1	6	198	3	407	117
12月December	2	1	6	198	3	407	117
新營區 Shinying	-	-	1	3	2	8	10
柳營區 Lioying	-	-	-	3	-	10	5
鹽水區 Yanshuei	-	-	-	6	-	3	5
白河區 Baihe	-	-	-	7	-	11	-
後壁區 Houbi	1	-	-	1	-	4	8
東山區 Dungshan	-	-	-	3	-	2	16
麻豆區 Madou	-	-	-	9	-	3	3
下營區 Shiaying	-	-	-	5	-	1	-
六甲區 Lioujia	-	-	-	-	-	8	-
官田區 Guantian	-	-	-	-	-	15	-
玉井區 Yujing	-	-	-	1	-	7	-
楠西區 Nanshi	-	-	-	1	-	2	-
南化區 Nanhua	-	-	-	-	-	4	-
佳里區 Jiali	-	-	-	6	-	4	5
西港區 Shigang	-	-	-	4	-	3	3
七股區 Chigu	-	-	-	1	-	2	4
學甲區 Shiuejia	-	-	-	3	-	1	3
北門區 Beimen	-	-	-	-	-	1	2
將軍區 Jiangjiun	-	-	-	-	-	2	2
新化區 Shinhua	-	-	1	-	-	10	3
山上區 Shanshang	-	1	-	-	1	3	3
左鎮區 Tzuojen	-	-	-	1	-	7	2
新市區 Shinshr	-	-	-	5	-	13	5
善化區 Shanhua	-	-	-	3	-	8	3
大內區 Danei	-	-	-	-	-	5	5
安定區 Anding	-	-	-	1	-	14	2
永康區 Yungkang	-	-	-	27	-	30	-
歸仁區 Gueiren	-	-	-	4	-	4	-
仁德區 Rende	-	-	-	6	-	14	-
關廟區 Guanmiau	-	-	-	4	-	4	-
龍崎區 Lungchi	-	-	-	-	-	-	-
東　區 Eastern	-	-	-	18	-	19	1
南　區 South	-	-	-	17	-	25	4
北　區 North	-	-	-	9	-	42	8
中西區 West Central	-	-	4	20	-	61	-
安南區 Annan	1	-	-	25	-	30	15
安平區 Anping	-	-	-	5	-	27	-

資料來源：依據本局公務統計報表「1761－03－02－2」編製。

Table 2-9 Administration of Firecrackers Safety in Tainan City

中華民國100年至109年

Unit：House,Case,Person

本期場所檢查次數 Administrations of this period							
合 計 Total	列管場所 The premises for control			未達管制量 Not exceed the limits of quantity control	進口貿易商營業場所 The premises for import trade business operations	宗教廟會活動地點 The premises for temple fair	可疑處所 The suspicious premises
	製造場所 The premises for pyrotechnic manufacturing	達管制量 Exceed the limits of quantity control		販賣場所 The premises for sale of fireworks			
		儲存場所 The premises for storage	販賣場所 The premises for sale of fireworks				
4,617	150	-	76	1,650	25	1,287	1,429
4,410	143	-	85	1,613	32	1,420	1,117
4,221	130	20	84	1,367	36	1,664	920
3,529	113	50	84	1,108	48	1,350	776
2,940	102	49	75	969	40	1,116	589
2,518	94	45	72	752	48	1,054	453
2,797	82	34	72	665	48	1,374	522
2,994	75	15	72	684	47	1,634	467
2,740	77	14	72	747	36	1,355	439
2,229	64	13	72	654	37	995	394
528	7	1	6	181	3	266	64
275	4	1	6	84	3	124	53
119	7	1	6	29	3	36	37
78	5	1	6	15	3	34	14
72	5	1	6	19	3	18	20
78	5	1	6	16	3	24	23
88	6	1	6	18	3	31	23
76	6	1	6	16	3	27	17
460	4	2	6	158	4	237	49
211	5	1	6	60	3	94	42
89	5	1	6	36	3	18	20
155	5	1	6	22	3	86	32
70	-	-	12	6	24	8	20
21	-	-	-	6	-	5	10
22	-	-	-	12	-	-	10
16	-	-	-	7	-	9	-
72	51	-	-	1	-	4	16
39	-	-	-	3	-	4	32
43	-	-	-	25	-	9	9
31	-	-	-	26	-	5	-
22	-	-	-	-	-	22	-
66	-	-	-	-	-	66	-
23	-	-	-	2	-	21	-
6	-	-	-	2	-	4	-
25	-	-	-	-	-	25	-
30	-	-	-	12	-	8	10
22	-	-	-	9	-	7	6
16	-	-	-	2	-	6	8
20	-	-	-	10	-	1	9
12	-	-	-	-	-	8	4
16	-	-	-	-	-	8	8
38	-	-	12	-	-	20	6
32	-	13	-	-	13	-	6
46	-	-	-	12	-	10	24
86	-	-	-	33	-	27	26
85	-	-	-	25	-	35	25
74	-	-	-	-	-	4	70
98	-	-	-	12	-	46	40
279	-	-	-	153	-	126	-
26	-	-	-	14	-	12	-
90	-	-	-	41	-	49	-
18	-	-	-	8	-	10	-
-	-	-	-	-	-	-	-
184	-	-	-	87	-	93	4
90	-	-	-	30	-	55	5
77	-	-	-	15	-	28	34
234	-	-	48	28	-	158	-
172	13	-	-	68	-	79	12
28	-	-	-	5	-	23	-

Source：according to the Public Statistics Form「1761－03－02－2」

表 2-9 臺南市爆竹煙火安全檢查(完)

單位：家、件、人

年月別及區域別 Year,Month & District	合 計 Total	本期場所檢查合格件次 Qualified administrations of this period						
		列管場所 The premises for control			未達管制量 Not exceed the limits of quantity control	進口貿易商營業場所 The premises for import trade business operations	宗教廟會活動地點 The premises for temple fair	可疑處所 The suspicious premises
		製造場所 The premises for pyrotechnic manufacturing	達管制量 Exceed the limits of quantity control		販賣場所 The premises for sale of fireworks			
			儲存場所 The premises for storage	販賣場所 The premises for sale of fireworks				
100年 2011	…	…	…	…	…	…	…	…
101年 2012	…	…	…	…	…	…	…	…
102年 2013	…	…	…	…	…	…	…	…
103年 2014	…	…	…	…	…	…	…	…
104年 2015	…	…	…	…	…	…	…	…
105年 2016	2,518	94	45	72	752	48	1,054	453
106年 2017	2,797	82	34	72	665	48	1,374	522
107年 2018	2,994	75	15	72	684	47	1,634	467
108年 2019	2,740	77	14	72	747	36	1,355	439
109年 2020	2,229	64	13	72	654	37	995	394
1月January	528	7	1	6	181	3	266	64
2月February	275	4	1	6	84	3	124	53
3月March	119	7	1	6	29	3	36	37
4月April	78	5	1	6	15	3	34	14
5月May	72	5	1	6	19	3	18	20
6月June	78	5	1	6	16	3	24	23
7月July	88	6	1	6	18	3	31	23
8月August	76	6	1	6	16	3	27	17
9月September	460	4	2	6	158	4	237	49
10月October	211	5	1	6	60	3	94	42
11月November	89	5	1	6	36	3	18	20
12月December	155	5	1	6	22	3	86	32
新營區 Shinying	70	-	-	12	6	24	8	20
柳營區 Lioying	21	-	-	-	6	-	5	10
鹽水區 Yanshuei	22	-	-	-	12	-	-	10
白河區 Baihe	16	-	-	-	7	-	9	-
後壁區 Houbi	72	51	-	-	1	-	4	16
東山區 Dungshan	39	-	-	-	3	-	4	32
麻豆區 Madou	43	-	-	-	25	-	9	9
下營區 Shiaying	31	-	-	-	26	-	5	-
六甲區 Lioujia	22	-	-	-	-	-	22	-
官田區 Guantian	66	-	-	-	-	-	66	-
玉井區 Yujing	23	-	-	-	2	-	21	-
楠西區 Nanshi	6	-	-	-	2	-	4	-
南化區 Nanhua	25	-	-	-	-	-	25	-
佳里區 Jiali	30	-	-	-	12	-	8	10
西港區 Shigang	22	-	-	-	9	-	7	6
七股區 Chigu	16	-	-	-	2	-	6	8
學甲區 Shiuejia	20	-	-	-	10	-	1	9
北門區 Beimen	12	-	-	-	-	-	8	4
將軍區 Jiangjiun	16	-	-	-	-	-	8	8
新化區 Shinhua	38	-	-	12	-	-	20	6
山上區 Shanshang	32	-	13	-	-	13	-	6
左鎮區 Tzuojen	46	-	-	-	12	-	10	24
新市區 Shinshr	86	-	-	-	33	-	27	26
善化區 Shanhua	85	-	-	-	25	-	35	25
大內區 Danei	74	-	-	-	-	-	4	70
安定區 Anding	98	-	-	-	12	-	46	40
永康區 Yungkang	279	-	-	-	153	-	126	-
歸仁區 Gueiren	26	-	-	-	14	-	12	-
仁德區 Rende	90	-	-	-	41	-	49	-
關廟區 Guanmiau	18	-	-	-	8	-	10	-
龍崎區 Lungchi	-	-	-	-	-	-	-	-
東 區 Eastern	184	-	-	-	87	-	93	4
南 區 South	90	-	-	-	30	-	55	5
北 區 North	77	-	-	-	15	-	28	34
中西區 West Central	234	-	-	48	28	-	158	-
安南區 Annan	172	13	-	-	68	-	79	12
安平區 Anping	28	-	-	-	5	-	23	-

資料來源：依據本局公務統計報表「1761－03－02－2」編製。

Table 2-9 Administration of Firecrackers Safety in Tainan City(End)

中華民國100年至109年　　Unit：House,Case,Person

本期場所檢查不合格件次 Unqualified administrations of this period							
合 計 Total	列管場所 The premises for control			未達管制量 Not exceed the limits of quantity control	進口貿易商營業場所 The premises for import trade business operations	宗教廟會活動地點 The premises for temple fair	可疑處所 The suspicious premises
	製造場所 The premises for pyrotechnic manufacturing	達管制量 Exceed the limits of quantity control					
		儲存場所 The premises for storage	販賣場所 The premises for sale of fireworks	販賣場所 The premises for sale of fireworks			
…	…	…	…	…	…	…	…
…	…	…	…	…	…	…	…
…	…	…	…	…	…	…	…
…	…	…	…	…	…	…	…
…	…	…	…	…	…	…	…
-	-	-	-	-	-	-	-
-	-	-	-	-	-	-	-
-	-	-	-	-	-	-	-
-	-	-	-	-	-	-	-
-	-	-	-	-	-	-	-
-	-	-	-	-	-	-	-
-	-	-	-	-	-	-	-
-	-	-	-	-	-	-	-
-	-	-	-	-	-	-	-
-	-	-	-	-	-	-	-
-	-	-	-	-	-	-	-
-	-	-	-	-	-	-	-
-	-	-	-	-	-	-	-
-	-	-	-	-	-	-	-
-	-	-	-	-	-	-	-
-	-	-	-	-	-	-	-
-	-	-	-	-	-	-	-
-	-	-	-	-	-	-	-
-	-	-	-	-	-	-	-
-	-	-	-	-	-	-	-
-	-	-	-	-	-	-	-
-	-	-	-	-	-	-	-
-	-	-	-	-	-	-	-
-	-	-	-	-	-	-	-
-	-	-	-	-	-	-	-
-	-	-	-	-	-	-	-
-	-	-	-	-	-	-	-
-	-	-	-	-	-	-	-
-	-	-	-	-	-	-	-
-	-	-	-	-	-	-	-
-	-	-	-	-	-	-	-
-	-	-	-	-	-	-	-
-	-	-	-	-	-	-	-
-	-	-	-	-	-	-	-
-	-	-	-	-	-	-	-
-	-	-	-	-	-	-	-
-	-	-	-	-	-	-	-
-	-	-	-	-	-	-	-
-	-	-	-	-	-	-	-
-	-	-	-	-	-	-	-
-	-	-	-	-	-	-	-
-	-	-	-	-	-	-	-
-	-	-	-	-	-	-	-
-	-	-	-	-	-	-	-
-	-	-	-	-	-	-	-
-	-	-	-	-	-	-	-
-	-	-	-	-	-	-	-
-	-	-	-	-	-	-	-
-	-	-	-	-	-	-	-
-	-	-	-	-	-	-	-
-	-	-	-	-	-	-	-
-	-	-	-	-	-	-	-
-	-	-	-	-	-	-	-
-	-	-	-	-	-	-	-

Source：according to the Public Statistics Form「1761－03－02－2」

表 2-10 臺南市爆竹煙火違法取締

單位：家、件、人

年月別及區域別 Year,Month & District	取締件次							
	合計	未經許可製造爆竹煙火	製造場所位置構造設備或安全管理不合格	儲存場所位置構造設備或安全管理不合格	販賣場所位置構造設備或安全管理不合格	製造、儲存或販賣場所未投保公共意外責任險	販賣無認可標示爆竹煙火	消防安全設備不合格
100年 2011	16	-	-	11	-	-	-	…
101年 2012	6	-	1	4	-	-	-	…
102年 2013	5	-	-	4	-	-	-	…
103年 2014	3	-	-	-	-	-	-	…
104年 2015	3	-	-	1	-	-	-	…
105年 2016	3	-	-	2	-	-	-	-
106年 2017	5	-	-	1	-	-	-	-
107年 2018	3	-	-	-	-	-	-	-
108年 2019	-	-	-	-	-	-	-	-
109年 2020	1	-	-	-	1	-	-	-
1月January	-	-	-	-	-	-	-	-
2月February	-	-	-	-	-	-	-	-
3月March	-	-	-	-	-	-	-	-
4月April	-	-	-	-	-	-	-	-
5月May	-	-	-	-	-	-	-	-
6月June	-	-	-	-	-	-	-	-
7月July	-	-	-	-	-	-	-	-
8月August	-	-	-	-	-	-	-	-
9月September	-	-	-	-	-	-	-	-
10月October	1	-	-	-	1	-	-	-
11月November	-	-	-	-	-	-	-	-
12月December	-	-	-	-	-	-	-	-
新營區 Shinying	-	-	-	-	-	-	-	-
柳營區 Lioying	-	-	-	-	-	-	-	-
鹽水區 Yanshuei	-	-	-	-	-	-	-	-
白河區 Baihe	-	-	-	-	-	-	-	-
後壁區 Houbi	-	-	-	-	-	-	-	-
東山區 Dungshan	-	-	-	-	-	-	-	-
麻豆區 Madou	-	-	-	-	-	-	-	-
下營區 Shiaying	-	-	-	-	-	-	-	-
六甲區 Lioujia	-	-	-	-	-	-	-	-
官田區 Guantian	-	-	-	-	-	-	-	-
玉井區 Yujing	-	-	-	-	-	-	-	-
楠西區 Nanshi	-	-	-	-	-	-	-	-
南化區 Nanhua	-	-	-	-	-	-	-	-
佳里區 Jiali	-	-	-	-	-	-	-	-
西港區 Shigang	-	-	-	-	-	-	-	-
七股區 Chigu	-	-	-	-	-	-	-	-
學甲區 Shiuejia	-	-	-	-	-	-	-	-
北門區 Beimen	-	-	-	-	-	-	-	-
將軍區 Jiangjiun	-	-	-	-	-	-	-	-
新化區 Shinhua	-	-	-	-	-	-	-	-
山上區 Shanshang	-	-	-	-	-	-	-	-
左鎮區 Tzuojen	-	-	-	-	-	-	-	-
新市區 Shinshr	-	-	-	-	-	-	-	-
善化區 Shanhua	-	-	-	-	-	-	-	-
大內區 Danei	-	-	-	-	-	-	-	-
安定區 Anding	-	-	-	-	-	-	-	-
永康區 Yungkang	-	-	-	-	-	-	-	-
歸仁區 Gueiren	-	-	-	-	-	-	-	-
仁德區 Rende	1	-	-	-	1	-	-	-
關廟區 Guanmiau	-	-	-	-	-	-	-	-
龍崎區 Lungchi	-	-	-	-	-	-	-	-
東　區 Eastern	-	-	-	-	-	-	-	-
南　區 South	-	-	-	-	-	-	-	-
北　區 North	-	-	-	-	-	-	-	-
中西區 West Central	-	-	-	-	-	-	-	-
安南區 Annan	-	-	-	-	-	-	-	-
安平區 Anping	-	-	-	-	-	-	-	-

資料來源：依據本局公務統計報表「1761－03－03－2」編製。

Table 2-10 Clampdown on Illegal Firecrackers in Tainan City

中華民國100年至109年 Unit：House,Case,Person

取締件次 施放爆竹煙火							裁處件次							
兒童施放一般爆竹煙火時未陪同	施放專業爆竹煙火未申請	專業爆竹煙火運出儲存地點未報備	施放專業爆竹煙火未投保公共意外責任險	違反施放作業及人員資格管理辦法	違反施放爆竹煙火自治法規	其他違規取締	合計	移送司法機關偵辦	處罰鍰	限期改善	沒入裁處	停業或停工裁處	已收繳罰鍰件次	強制執行件次
…	…	…	…	…	-	5	16	-	16	-	-	-	7	-
…	…	…	…	…	-	1	6	-	6	-	-	-	9	-
…	…	…	…	…	-	1	5	-	5	-	-	-	5	-
…	…	…	…	…	-	3	3	-	3	-	-	-	6	-
…	…	…	…	…	-	2	3	-	3	-	-	-	4	-
-	1	-	-	-	-	-	3	-	3	-	-	-	2	-
-	3	-	1	-	-	-	5	-	5	-	-	-	4	-
-	2	-	-	-	1	-	3	-	3	-	-	-	4	-
-	-	-	-	-	-	-	-	-	-	-	-	-	1	-
-	-	-	-	-	-	-	1	-	1	-	-	-	-	-
-	-	-	-	-	-	-	-	-	-	-	-	-	-	-
-	-	-	-	-	-	-	-	-	-	-	-	-	-	-
-	-	-	-	-	-	-	-	-	-	-	-	-	-	-
-	-	-	-	-	-	-	-	-	-	-	-	-	-	-
-	-	-	-	-	-	-	-	-	-	-	-	-	-	-
-	-	-	-	-	-	-	-	-	-	-	-	-	-	-
-	-	-	-	-	-	-	-	-	-	-	-	-	-	-
-	-	-	-	-	-	-	-	-	-	-	-	-	-	-
-	-	-	-	-	-	-	-	-	-	-	-	-	-	-
-	-	-	-	-	-	-	1	-	1	-	-	-	-	-
-	-	-	-	-	-	-	-	-	-	-	-	-	-	-
-	-	-	-	-	-	-	-	-	-	-	-	-	-	-
-	-	-	-	-	-	-	-	-	-	-	-	-	-	-
-	-	-	-	-	-	-	-	-	-	-	-	-	-	-
-	-	-	-	-	-	-	-	-	-	-	-	-	-	-
-	-	-	-	-	-	-	-	-	-	-	-	-	-	-
-	-	-	-	-	-	-	-	-	-	-	-	-	-	-
-	-	-	-	-	-	-	-	-	-	-	-	-	-	-
-	-	-	-	-	-	-	-	-	-	-	-	-	-	-
-	-	-	-	-	-	-	-	-	-	-	-	-	-	-
-	-	-	-	-	-	-	-	-	-	-	-	-	-	-
-	-	-	-	-	-	-	-	-	-	-	-	-	-	-
-	-	-	-	-	-	-	-	-	-	-	-	-	-	-
-	-	-	-	-	-	-	-	-	-	-	-	-	-	-
-	-	-	-	-	-	-	-	-	-	-	-	-	-	-
-	-	-	-	-	-	-	-	-	-	-	-	-	-	-
-	-	-	-	-	-	-	-	-	-	-	-	-	-	-
-	-	-	-	-	-	-	-	-	-	-	-	-	-	-
-	-	-	-	-	-	-	-	-	-	-	-	-	-	-
-	-	-	-	-	-	-	-	-	-	-	-	-	-	-
-	-	-	-	-	-	-	-	-	-	-	-	-	-	-
-	-	-	-	-	-	-	-	-	-	-	-	-	-	-
-	-	-	-	-	-	-	-	-	-	-	-	-	-	-
-	-	-	-	-	-	-	-	-	-	-	-	-	-	-
-	-	-	-	-	-	-	-	-	-	-	-	-	-	-
-	-	-	-	-	-	-	-	-	-	-	-	-	-	-
-	-	-	-	-	-	-	-	-	-	-	-	-	-	-
-	-	-	-	-	-	-	-	-	-	-	-	-	-	-
-	-	-	-	-	-	-	-	-	-	-	-	-	-	-
-	-	-	-	-	-	-	-	-	-	-	-	-	-	-
-	-	-	-	-	-	-	1	-	1	-	-	-	-	-
-	-	-	-	-	-	-	-	-	-	-	-	-	-	-
-	-	-	-	-	-	-	-	-	-	-	-	-	-	-
-	-	-	-	-	-	-	-	-	-	-	-	-	-	-
-	-	-	-	-	-	-	-	-	-	-	-	-	-	-
-	-	-	-	-	-	-	-	-	-	-	-	-	-	-
-	-	-	-	-	-	-	-	-	-	-	-	-	-	-
-	-	-	-	-	-	-	-	-	-	-	-	-	-	-
-	-	-	-	-	-	-	-	-	-	-	-	-	-	-

Source：according to the Public Statistics Form「1761－03－03－2」

三、天 然 災 害

3、Natural Disaster

表 3-1　臺南市震災災害人員傷亡、建物損失
一、總表

單位：人、次

年度別及區域別 Year & District	人員傷亡(人)																
	總計 Grand Total	死亡人數 Death								失蹤人數 Missing							
		男 Males				女 Females				男 Males				女 Females			
		0-未滿12歲 Ages	12-未滿18歲 Ages	18-未滿65歲 Ages	65歲以上 Ages	0-未滿12歲 Ages	12-未滿18歲 Ages	18-未滿65歲 Ages	65歲以上 Ages	0-未滿12歲 Ages	12-未滿18歲 Ages	18-未滿65歲 Ages	65歲以上 Ages	0-未滿12歲 Ages	12-未滿18歲 Ages	18-未滿65歲 Ages	65歲以上 Ages
100年 2011	-	-	-	-	-	-	-	-	-	-	-	-	-	-	-	-	-
101年 2012	-	-	-	-	-	-	-	-	-	-	-	-	-	-	-	-	-
102年 2013	-	-	-	-	-	-	-	-	-	-	-	-	-	-	-	-	-
103年 2014	-	-	-	-	-	-	-	-	-	-	-	-	-	-	-	-	-
104年 2015	-	-	-	-	-	-	-	-	-	-	-	-	-	-	-	-	-
105年 2016	618	11	6	42	1	8	6	40	3	-	-	-	-	-	-	-	-
106年 2017	1	-	-	-	-	-	-	-	-	-	-	-	-	-	-	-	-
107年 2018	-	-	-	-	-	-	-	-	-	-	-	-	-	-	-	-	-
108年 2019	-	-	-	-	-	-	-	-	-	-	-	-	-	-	-	-	-
109年 2020	-	-	-	-	-	-	-	-	-	-	-	-	-	-	-	-	-
新營區 Shinying	-	-	-	-	-	-	-	-	-	-	-	-	-	-	-	-	-
鹽水區 Yanshuei	-	-	-	-	-	-	-	-	-	-	-	-	-	-	-	-	-
白河區 Baihe	-	-	-	-	-	-	-	-	-	-	-	-	-	-	-	-	-
柳營區 Lioying	-	-	-	-	-	-	-	-	-	-	-	-	-	-	-	-	-
後壁區 Houbi	-	-	-	-	-	-	-	-	-	-	-	-	-	-	-	-	-
東山區 Dungshan	-	-	-	-	-	-	-	-	-	-	-	-	-	-	-	-	-
麻豆區 Madou	-	-	-	-	-	-	-	-	-	-	-	-	-	-	-	-	-
下營區 Shiaying	-	-	-	-	-	-	-	-	-	-	-	-	-	-	-	-	-
六甲區 Lioujia	-	-	-	-	-	-	-	-	-	-	-	-	-	-	-	-	-
官田區 Guantian	-	-	-	-	-	-	-	-	-	-	-	-	-	-	-	-	-
大內區 Danei	-	-	-	-	-	-	-	-	-	-	-	-	-	-	-	-	-
佳里區 Jiali	-	-	-	-	-	-	-	-	-	-	-	-	-	-	-	-	-
學甲區 Shiuejia	-	-	-	-	-	-	-	-	-	-	-	-	-	-	-	-	-
西港區 Shigang	-	-	-	-	-	-	-	-	-	-	-	-	-	-	-	-	-
七股區 Chigu	-	-	-	-	-	-	-	-	-	-	-	-	-	-	-	-	-
將軍區 Jiangjiun	-	-	-	-	-	-	-	-	-	-	-	-	-	-	-	-	-
北門區 Beimen	-	-	-	-	-	-	-	-	-	-	-	-	-	-	-	-	-
新化區 Shinhua	-	-	-	-	-	-	-	-	-	-	-	-	-	-	-	-	-
善化區 Shanhua	-	-	-	-	-	-	-	-	-	-	-	-	-	-	-	-	-
新市區 Shinshr	-	-	-	-	-	-	-	-	-	-	-	-	-	-	-	-	-
安定區 Anding	-	-	-	-	-	-	-	-	-	-	-	-	-	-	-	-	-
山上區 Shanshang	-	-	-	-	-	-	-	-	-	-	-	-	-	-	-	-	-
玉井區 Yujing	-	-	-	-	-	-	-	-	-	-	-	-	-	-	-	-	-
楠西區 Nanshi	-	-	-	-	-	-	-	-	-	-	-	-	-	-	-	-	-
南化區 Nanhua	-	-	-	-	-	-	-	-	-	-	-	-	-	-	-	-	-
左鎮區 Tzuojen	-	-	-	-	-	-	-	-	-	-	-	-	-	-	-	-	-
仁德區 Rende	-	-	-	-	-	-	-	-	-	-	-	-	-	-	-	-	-
歸仁區 Gueiren	-	-	-	-	-	-	-	-	-	-	-	-	-	-	-	-	-
關廟區 Guanmiau	-	-	-	-	-	-	-	-	-	-	-	-	-	-	-	-	-
龍崎區 Lungchi	-	-	-	-	-	-	-	-	-	-	-	-	-	-	-	-	-
永康區 Yungkang	-	-	-	-	-	-	-	-	-	-	-	-	-	-	-	-	-
東　區 Eastern	-	-	-	-	-	-	-	-	-	-	-	-	-	-	-	-	-
南　區 South	-	-	-	-	-	-	-	-	-	-	-	-	-	-	-	-	-
北　區 North	-	-	-	-	-	-	-	-	-	-	-	-	-	-	-	-	-
中西區 West Central	-	-	-	-	-	-	-	-	-	-	-	-	-	-	-	-	-
安南區 Annan	-	-	-	-	-	-	-	-	-	-	-	-	-	-	-	-	-
安平區 Anping	-	-	-	-	-	-	-	-	-	-	-	-	-	-	-	-	-

資料來源：根據本局公務統計報表「1141－01－01－2」編製。

Table 3-1 Personnel Casualties and Buildings Destruction by Earthquakes in Tainan City

中華民國100年至109年 Unit：Persons, Times

Personnel Casualties															
重傷人數 Seriously Injured								輕傷人數 Minor Injured							
男 Males				女 Females				男 Males				女 Females			
0-未滿12歲 Ages	12-未滿18歲 Ages	18-未滿65歲 Ages	65歲以上 Ages	0-未滿12歲 Ages	12-未滿18歲 Ages	18-未滿65歲 Ages	65歲以上 Ages	0-未滿12歲 Ages	12-未滿18歲 Ages	18-未滿65歲 Ages	65歲以上 Ages	0-未滿12歲 Ages	12-未滿18歲 Ages	18-未滿65歲 Ages	65歲以上 Ages
-	-	-	-	-	-	-	-	-	-	-	-	-	-	-	-
-	-	-	-	-	-	-	-	-	-	-	-	-	-	-	-
-	-	-	-	-	-	-	-	-	-	-	-	-	-	-	-
-	-	-	-	-	-	-	-	-	-	-	-	-	-	-	-
-	-	-	-	-	-	-	-	-	-	-	-	-	-	-	-
4	-	22	6	3	4	23	1	12	9	164	23	7	5	173	45
-	-	-	-	-	-	1	-	-	-	-	-	-	-	-	-
-	-	-	-	-	-	-	-	-	-	-	-	-	-	-	-
-	-	-	-	-	-	-	-	-	-	-	-	-	-	-	-
-	-	-	-	-	-	-	-	-	-	-	-	-	-	-	-
-	-	-	-	-	-	-	-	-	-	-	-	-	-	-	-
-	-	-	-	-	-	-	-	-	-	-	-	-	-	-	-
-	-	-	-	-	-	-	-	-	-	-	-	-	-	-	-
-	-	-	-	-	-	-	-	-	-	-	-	-	-	-	-
-	-	-	-	-	-	-	-	-	-	-	-	-	-	-	-
-	-	-	-	-	-	-	-	-	-	-	-	-	-	-	-
-	-	-	-	-	-	-	-	-	-	-	-	-	-	-	-
-	-	-	-	-	-	-	-	-	-	-	-	-	-	-	-
-	-	-	-	-	-	-	-	-	-	-	-	-	-	-	-
-	-	-	-	-	-	-	-	-	-	-	-	-	-	-	-
-	-	-	-	-	-	-	-	-	-	-	-	-	-	-	-
-	-	-	-	-	-	-	-	-	-	-	-	-	-	-	-
-	-	-	-	-	-	-	-	-	-	-	-	-	-	-	-
-	-	-	-	-	-	-	-	-	-	-	-	-	-	-	-
-	-	-	-	-	-	-	-	-	-	-	-	-	-	-	-
-	-	-	-	-	-	-	-	-	-	-	-	-	-	-	-
-	-	-	-	-	-	-	-	-	-	-	-	-	-	-	-
-	-	-	-	-	-	-	-	-	-	-	-	-	-	-	-
-	-	-	-	-	-	-	-	-	-	-	-	-	-	-	-
-	-	-	-	-	-	-	-	-	-	-	-	-	-	-	-
-	-	-	-	-	-	-	-	-	-	-	-	-	-	-	-
-	-	-	-	-	-	-	-	-	-	-	-	-	-	-	-
-	-	-	-	-	-	-	-	-	-	-	-	-	-	-	-
-	-	-	-	-	-	-	-	-	-	-	-	-	-	-	-
-	-	-	-	-	-	-	-	-	-	-	-	-	-	-	-
-	-	-	-	-	-	-	-	-	-	-	-	-	-	-	-
-	-	-	-	-	-	-	-	-	-	-	-	-	-	-	-
-	-	-	-	-	-	-	-	-	-	-	-	-	-	-	-
-	-	-	-	-	-	-	-	-	-	-	-	-	-	-	-
-	-	-	-	-	-	-	-	-	-	-	-	-	-	-	-
-	-	-	-	-	-	-	-	-	-	-	-	-	-	-	-
-	-	-	-	-	-	-	-	-	-	-	-	-	-	-	-
-	-	-	-	-	-	-	-	-	-	-	-	-	-	-	-
-	-	-	-	-	-	-	-	-	-	-	-	-	-	-	-
-	-	-	-	-	-	-	-	-	-	-	-	-	-	-	-
-	-	-	-	-	-	-	-	-	-	-	-	-	-	-	-
-	-	-	-	-	-	-	-	-	-	-	-	-	-	-	-
-	-	-	-	-	-	-	-	-	-	-	-	-	-	-	-
-	-	-	-	-	-	-	-	-	-	-	-	-	-	-	-

Source：according to the Public Statistics Form「1141－01－01－2」

表 3-1 臺南市震災災害人員傷亡、建物損失(續一)

一、總表

單位：人、次

年別及區域別 Year & District	人員傷亡(人) Personnel Casualties					建物損失 Buildings Destruction				搶救災民人數(人) Rescued Victims (Persons)
	總計 Grand Total	死亡人數 Death	失蹤人數 Missing	重傷人數 Seriously Injured	輕傷人數 Minor Injured	建物全倒 Building All Destroyed		建物半倒 Building Half Destroyed		
						棟 Build	戶 House	棟 Build	戶 House	
100年 2011	-	-	-	-	-	-	-	-	-	-
101年 2012	-	-	-	-	-	-	-	-	-	-
102年 2013	-	-	-	-	-	-	-	-	-	-
103年 2014	-	-	-	-	-	-	-	-	-	-
104年 2015	-	-	-	-	-	-	-	-	-	-
105年 2016	618	117	-	63	438	141	466	162	283	615
106年 2017	1	-	-	1	-	-	-	-	-	-
107年 2018	-	-	-	-	-	-	-	-	-	-
108年 2019	-	-	-	-	-	-	-	-	-	-
109年 2020	-	-	-	-	-	-	-	-	-	-
新營區 Shinying	-	-	-	-	-	-	-	-	-	-
鹽水區 Yanshuei	-	-	-	-	-	-	-	-	-	-
白河區 Baihe	-	-	-	-	-	-	-	-	-	-
柳營區 Lioying	-	-	-	-	-	-	-	-	-	-
後壁區 Houbi	-	-	-	-	-	-	-	-	-	-
東山區 Dungshan	-	-	-	-	-	-	-	-	-	-
麻豆區 Madou	-	-	-	-	-	-	-	-	-	-
下營區 Shiaying	-	-	-	-	-	-	-	-	-	-
六甲區 Lioujia	-	-	-	-	-	-	-	-	-	-
官田區 Guantian	-	-	-	-	-	-	-	-	-	-
大內區 Danei	-	-	-	-	-	-	-	-	-	-
佳里區 Jiali	-	-	-	-	-	-	-	-	-	-
學甲區 Shiuejia	-	-	-	-	-	-	-	-	-	-
西港區 Shigang	-	-	-	-	-	-	-	-	-	-
七股區 Chigu	-	-	-	-	-	-	-	-	-	-
將軍區 Jiangjiun	-	-	-	-	-	-	-	-	-	-
北門區 Beimen	-	-	-	-	-	-	-	-	-	-
新化區 Shinhua	-	-	-	-	-	-	-	-	-	-
善化區 Shanhua	-	-	-	-	-	-	-	-	-	-
新市區 Shinshr	-	-	-	-	-	-	-	-	-	-
安定區 Anding	-	-	-	-	-	-	-	-	-	-
山上區 Shanshang	-	-	-	-	-	-	-	-	-	-
玉井區 Yujing	-	-	-	-	-	-	-	-	-	-
楠西區 Nanshi	-	-	-	-	-	-	-	-	-	-
南化區 Nanhua	-	-	-	-	-	-	-	-	-	-
左鎮區 Tzuojen	-	-	-	-	-	-	-	-	-	-
仁德區 Rende	-	-	-	-	-	-	-	-	-	-
歸仁區 Gueiren	-	-	-	-	-	-	-	-	-	-
關廟區 Guanmiau	-	-	-	-	-	-	-	-	-	-
龍崎區 Lungchi	-	-	-	-	-	-	-	-	-	-
永康區 Yungkang	-	-	-	-	-	-	-	-	-	-
東　區 Eastern	-	-	-	-	-	-	-	-	-	-
南　區 South	-	-	-	-	-	-	-	-	-	-
北　區 North	-	-	-	-	-	-	-	-	-	-
中西區 West Central	-	-	-	-	-	-	-	-	-	-
安南區 Annan	-	-	-	-	-	-	-	-	-	-
安平區 Anping	-	-	-	-	-	-	-	-	-	

資料來源：根據本局公務統計報表「1141－01－01－2」編製。

Table 3-1 Personnel Casualties and Buildings Destruction by Earthquakes in Tainan City (Cont 1)

中華民國100年至109年 Unit：Persons, Times

出動救災人次 Disaster Rescuers (Times of Person)										出動救災裝備 Fight Engines and Equipment				備註 Re-marks
總計 Grand Total	消防人員 Firemen	義消人員 Voluntary Firemen	民間救難團體 Civilian Rescue Teams	義勇特搜隊 Voluntary Search and Rescue Teams	警察 Policemen	義警 Vigilante	民防 Civil Defense	國軍 Garrison	其他 Others	車輛 Fire Engines & Rescue Cars	船艇 Boat	直升機(架) Helicopter	其他 Others	
-	-	-	-	-	-	-	-	-	-	-	-	-	-	
-	-	-	-	-	-	-	-	-	-	-	-	-	-	
-	-	-	-	-	-	-	-	-	-	-	-	-	-	
-	-	-	-	-	-	-	-	-	-	-	-	-	-	
-	-	-	-	-	-	-	-	-	-	-	-	-	-	
38,915	2,797	3,006	685	601	19,918	3,651	2,501	5,756	-	1,894	-	-	973	
6	6	-	-	-	-	-	-	-	-	3	-	-	-	
-	-	-	-	-	-	-	-	-	-	-	-	-	-	
-	-	-	-	-	-	-	-	-	-	-	-	-	-	
-	-	-	-	-	-	-	-	-	-	-	-	-	-	
-	-	-	-	-	-	-	-	-	-	-	-	-	-	
-	-	-	-	-	-	-	-	-	-	-	-	-	-	
-	-	-	-	-	-	-	-	-	-	-	-	-	-	
-	-	-	-	-	-	-	-	-	-	-	-	-	-	
-	-	-	-	-	-	-	-	-	-	-	-	-	-	
-	-	-	-	-	-	-	-	-	-	-	-	-	-	
-	-	-	-	-	-	-	-	-	-	-	-	-	-	
-	-	-	-	-	-	-	-	-	-	-	-	-	-	
-	-	-	-	-	-	-	-	-	-	-	-	-	-	
-	-	-	-	-	-	-	-	-	-	-	-	-	-	
-	-	-	-	-	-	-	-	-	-	-	-	-	-	
-	-	-	-	-	-	-	-	-	-	-	-	-	-	
-	-	-	-	-	-	-	-	-	-	-	-	-	-	
-	-	-	-	-	-	-	-	-	-	-	-	-	-	
-	-	-	-	-	-	-	-	-	-	-	-	-	-	
-	-	-	-	-	-	-	-	-	-	-	-	-	-	
-	-	-	-	-	-	-	-	-	-	-	-	-	-	
-	-	-	-	-	-	-	-	-	-	-	-	-	-	
-	-	-	-	-	-	-	-	-	-	-	-	-	-	
-	-	-	-	-	-	-	-	-	-	-	-	-	-	
-	-	-	-	-	-	-	-	-	-	-	-	-	-	
-	-	-	-	-	-	-	-	-	-	-	-	-	-	
-	-	-	-	-	-	-	-	-	-	-	-	-	-	
-	-	-	-	-	-	-	-	-	-	-	-	-	-	
-	-	-	-	-	-	-	-	-	-	-	-	-	-	
-	-	-	-	-	-	-	-	-	-	-	-	-	-	
-	-	-	-	-	-	-	-	-	-	-	-	-	-	
-	-	-	-	-	-	-	-	-	-	-	-	-	-	
-	-	-	-	-	-	-	-	-	-	-	-	-	-	
-	-	-	-	-	-	-	-	-	-	-	-	-	-	
-	-	-	-	-	-	-	-	-	-	-	-	-	-	
-	-	-	-	-	-	-	-	-	-	-	-	-	-	
-	-	-	-	-	-	-	-	-	-	-	-	-	-	
-	-	-	-	-	-	-	-	-	-	-	-	-	-	
-	-	-	-	-	-	-	-	-	-	-	-	-	-	
-	-	-	-	-	-	-	-	-	-	-	-	-	-	
		-	-	-	-	-	-	-	-	-	-	-	-	

Source：according to the Public Statistics Form「1141－01－01－2」

表 3-1　臺南市震災災害人員傷亡、建物損失(續二)

二、災害狀況已達災害應變中心成立或有人員傷亡

單位：人、次

年度別及區域別 Year & District	人員傷亡(人)																	
	總計 Grand Total	死亡人數 Death								失蹤人數 Missing								
		男 Males				女 Females				男 Males				女 Females				
		0-未滿12歲 Ages	12-未滿18歲 Ages	18-未滿65歲 Ages	65歲以上 Ages	0-未滿12歲 Ages	12-未滿18歲 Ages	18-未滿65歲 Ages	65歲以上 Ages	0-未滿12歲 Ages	12-未滿18歲 Ages	18-未滿65歲 Ages	65歲以上 Ages	0-未滿12歲 Ages	12-未滿18歲 Ages	18-未滿65歲 Ages	65歲以上 Ages
100年 2011	-	-	-	-	-	-	-	-	-	-	-	-	-	-	-	-	-
101年 2012	-	-	-	-	-	-	-	-	-	-	-	-	-	-	-	-	-
102年 2013	-	-	-	-	-	-	-	-	-	-	-	-	-	-	-	-	-
103年 2014	-	-	-	-	-	-	-	-	-	-	-	-	-	-	-	-	-
104年 2015	-	-	-	-	-	-	-	-	-	-	-	-	-	-	-	-	-
105年 2016	618	11	6	42	1	8	6	40	3	-	-	-	-	-	-	-	-
106年 2017	1	-	-	-	-	-	-	-	-	-	-	-	-	-	-	-	-
107年 2018	-	-	-	-	-	-	-	-	-	-	-	-	-	-	-	-	-
108年 2019	-	-	-	-	-	-	-	-	-	-	-	-	-	-	-	-	-
109年 2020	-	-	-	-	-	-	-	-	-	-	-	-	-	-	-	-	-
新營區 Shinying	-	-	-	-	-	-	-	-	-	-	-	-	-	-	-	-	-
鹽水區 Yanshuei	-	-	-	-	-	-	-	-	-	-	-	-	-	-	-	-	-
白河區 Baihe	-	-	-	-	-	-	-	-	-	-	-	-	-	-	-	-	-
柳營區 Lioying	-	-	-	-	-	-	-	-	-	-	-	-	-	-	-	-	-
後壁區 Houbi	-	-	-	-	-	-	-	-	-	-	-	-	-	-	-	-	-
東山區 Dungshan	-	-	-	-	-	-	-	-	-	-	-	-	-	-	-	-	-
麻豆區 Madou	-	-	-	-	-	-	-	-	-	-	-	-	-	-	-	-	-
下營區 Shiaying	-	-	-	-	-	-	-	-	-	-	-	-	-	-	-	-	-
六甲區 Lioujia	-	-	-	-	-	-	-	-	-	-	-	-	-	-	-	-	-
官田區 Guantian	-	-	-	-	-	-	-	-	-	-	-	-	-	-	-	-	-
大內區 Danei	-	-	-	-	-	-	-	-	-	-	-	-	-	-	-	-	-
佳里區 Jiali	-	-	-	-	-	-	-	-	-	-	-	-	-	-	-	-	-
學甲區 Shiuejia	-	-	-	-	-	-	-	-	-	-	-	-	-	-	-	-	-
西港區 Shigang	-	-	-	-	-	-	-	-	-	-	-	-	-	-	-	-	-
七股區 Chigu	-	-	-	-	-	-	-	-	-	-	-	-	-	-	-	-	-
將軍區 Jiangjiun	-	-	-	-	-	-	-	-	-	-	-	-	-	-	-	-	-
北門區 Beimen	-	-	-	-	-	-	-	-	-	-	-	-	-	-	-	-	-
新化區 Shinhua	-	-	-	-	-	-	-	-	-	-	-	-	-	-	-	-	-
善化區 Shanhua	-	-	-	-	-	-	-	-	-	-	-	-	-	-	-	-	-
新市區 Shinshr	-	-	-	-	-	-	-	-	-	-	-	-	-	-	-	-	-
安定區 Anding	-	-	-	-	-	-	-	-	-	-	-	-	-	-	-	-	-
山上區 Shanshang	-	-	-	-	-	-	-	-	-	-	-	-	-	-	-	-	-
玉井區 Yujing	-	-	-	-	-	-	-	-	-	-	-	-	-	-	-	-	-
楠西區 Nanshi	-	-	-	-	-	-	-	-	-	-	-	-	-	-	-	-	-
南化區 Nanhua	-	-	-	-	-	-	-	-	-	-	-	-	-	-	-	-	-
左鎮區 Tzuojen	-	-	-	-	-	-	-	-	-	-	-	-	-	-	-	-	-
仁德區 Rende	-	-	-	-	-	-	-	-	-	-	-	-	-	-	-	-	-
歸仁區 Gueiren	-	-	-	-	-	-	-	-	-	-	-	-	-	-	-	-	-
關廟區 Guanmiau	-	-	-	-	-	-	-	-	-	-	-	-	-	-	-	-	-
龍崎區 Lungchi	-	-	-	-	-	-	-	-	-	-	-	-	-	-	-	-	-
永康區 Yungkang	-	-	-	-	-	-	-	-	-	-	-	-	-	-	-	-	-
東　區 Eastern	-	-	-	-	-	-	-	-	-	-	-	-	-	-	-	-	-
南　區 South	-	-	-	-	-	-	-	-	-	-	-	-	-	-	-	-	-
北　區 North	-	-	-	-	-	-	-	-	-	-	-	-	-	-	-	-	-
中西區 West Central	-	-	-	-	-	-	-	-	-	-	-	-	-	-	-	-	-
安南區 Annan	-	-	-	-	-	-	-	-	-	-	-	-	-	-	-	-	-
安平區 Anping	-	-	-	-	-	-	-	-	-	-	-	-	-	-	-	-	-

資料來源：根據本局公務統計報表「1141－01－01－2」編製。

Table 3-1 Personnel Casualties and Buildings Destruction by Earthquakes in Tainan City(Cont 2)

中華民國100年至109年 Unit：Persons, Times

Personnel Casualties															
重傷人數 Seriously Injured								輕傷人數 Minor Injured							
男 Males				女 Females				男 Males				女 Females			
0-未滿12歲 Ages	12-未滿18歲 Ages	18-未滿65歲 Ages	65歲以上 Ages	0-未滿12歲 Ages	12-未滿18歲 Ages	18-未滿65歲 Ages	65歲以上 Ages	0-未滿12歲 Ages	12-未滿18歲 Ages	18-未滿65歲 Ages	65歲以上 Ages	0-未滿12歲 Ages	12-未滿18歲 Ages	18-未滿65歲 Ages	65歲以上 Ages
-	-	-	-	-	-	-	-	-	-	-	-	-	-	-	-
-	-	-	-	-	-	-	-	-	-	-	-	-	-	-	-
-	-	-	-	-	-	-	-	-	-	-	-	-	-	-	-
-	-	-	-	-	-	-	-	-	-	-	-	-	-	-	-
-	-	-	-	-	-	-	-	-	-	-	-	-	-	-	-
4	-	22	6	3	4	23	1	12	9	164	23	7	5	173	45
-	-	-	-	-	-	1	-	-	-	-	-	-	-	-	-
-	-	-	-	-	-	-	-	-	-	-	-	-	-	-	-
-	-	-	-	-	-	-	-	-	-	-	-	-	-	-	-
-	-	-	-	-	-	-	-	-	-	-	-	-	-	-	-
-	-	-	-	-	-	-	-	-	-	-	-	-	-	-	-
-	-	-	-	-	-	-	-	-	-	-	-	-	-	-	-
-	-	-	-	-	-	-	-	-	-	-	-	-	-	-	-
-	-	-	-	-	-	-	-	-	-	-	-	-	-	-	-
-	-	-	-	-	-	-	-	-	-	-	-	-	-	-	-
-	-	-	-	-	-	-	-	-	-	-	-	-	-	-	-
-	-	-	-	-	-	-	-	-	-	-	-	-	-	-	-
-	-	-	-	-	-	-	-	-	-	-	-	-	-	-	-
-	-	-	-	-	-	-	-	-	-	-	-	-	-	-	-
-	-	-	-	-	-	-	-	-	-	-	-	-	-	-	-
-	-	-	-	-	-	-	-	-	-	-	-	-	-	-	-
-	-	-	-	-	-	-	-	-	-	-	-	-	-	-	-
-	-	-	-	-	-	-	-	-	-	-	-	-	-	-	-
-	-	-	-	-	-	-	-	-	-	-	-	-	-	-	-
-	-	-	-	-	-	-	-	-	-	-	-	-	-	-	-
-	-	-	-	-	-	-	-	-	-	-	-	-	-	-	-
-	-	-	-	-	-	-	-	-	-	-	-	-	-	-	-
-	-	-	-	-	-	-	-	-	-	-	-	-	-	-	-
-	-	-	-	-	-	-	-	-	-	-	-	-	-	-	-
-	-	-	-	-	-	-	-	-	-	-	-	-	-	-	-
-	-	-	-	-	-	-	-	-	-	-	-	-	-	-	-
-	-	-	-	-	-	-	-	-	-	-	-	-	-	-	-
-	-	-	-	-	-	-	-	-	-	-	-	-	-	-	-
-	-	-	-	-	-	-	-	-	-	-	-	-	-	-	-
-	-	-	-	-	-	-	-	-	-	-	-	-	-	-	-
-	-	-	-	-	-	-	-	-	-	-	-	-	-	-	-
-	-	-	-	-	-	-	-	-	-	-	-	-	-	-	-
-	-	-	-	-	-	-	-	-	-	-	-	-	-	-	-
-	-	-	-	-	-	-	-	-	-	-	-	-	-	-	-
-	-	-	-	-	-	-	-	-	-	-	-	-	-	-	-
-	-	-	-	-	-	-	-	-	-	-	-	-	-	-	-
-	-	-	-	-	-	-	-	-	-	-	-	-	-	-	-
-	-	-	-	-	-	-	-	-	-	-	-	-	-	-	-
-	-	-	-	-	-	-	-	-	-	-	-	-	-	-	-
-	-	-	-	-	-	-	-	-	-	-	-	-	-	-	-
-	-	-	-	-	-	-	-	-	-	-	-	-	-	-	-
-	-	-	-	-	-	-	-	-	-	-	-	-	-	-	-
-	-	-	-	-	-	-	-	-	-	-	-	-	-	-	-
-	-	-	-	-	-	-	-	-	-	-	-	-	-	-	-
-	-	-	-	-	-	-	-	-	-	-	-	-	-	-	-
-	-	-	-	-	-	-	-	-	-	-	-	-	-	-	-
-	-	-	-	-	-	-	-	-	-	-	-	-	-	-	-
-	-	-	-	-	-	-	-	-	-	-	-	-	-	-	-
-	-	-	-	-	-	-	-	-	-	-	-	-	-	-	-
-	-	-	-	-	-	-	-	-	-	-	-	-	-	-	-
-	-	-	-	-	-	-	-	-	-	-	-	-	-	-	-
-	-	-	-	-	-	-	-	-	-	-	-	-	-	-	-
-	-	-	-	-	-	-	-	-	-	-	-	-	-	-	-

Source：according to the Public Statistics Form「1141－01－01－2」

表 3-1 臺南市震災災害人員傷亡、建物損失(續三)
二、災害狀況已達災害應變中心成立或有人員傷亡

單位：人、次

年別及區域別 Year & District	人員傷亡(人) Personnel Casualties					建物損失 Buildings Destruction				搶救災民人數(人) Rescued Victims (Persons)
	總計 Grand Total	死亡人數 Death	失蹤人數 Missing	重傷人數 Seriously Injured	輕傷人數 Minor Injured	建物全倒 Building All Destroyed		建物半倒 Building Half Destroyed		
						棟 Build	戶 House	棟 Build	戶 House	
100年 2011	-	-	-	-	-	-	-	-	-	-
101年 2012	-	-	-	-	-	-	-	-	-	-
102年 2013	-	-	-	-	-	-	-	-	-	-
103年 2014	-	-	-	-	-	-	-	-	-	-
104年 2015	-	-	-	-	-	-	-	-	-	-
105年 2016	618	117	-	63	438	141	466	162	283	615
106年 2017	1	-	-	1	-	-	-	-	-	-
107年 2018	-	-	-	-	-	-	-	-	-	-
108年 2019	-	-	-	-	-	-	-	-	-	-
109年 2020	-	-	-	-	-	-	-	-	-	-
新營區 Shinying	-	-	-	-	-	-	-	-	-	-
鹽水區 Yanshuei	-	-	-	-	-	-	-	-	-	-
白河區 Baihe	-	-	-	-	-	-	-	-	-	-
柳營區 Lioying	-	-	-	-	-	-	-	-	-	-
後壁區 Houbi	-	-	-	-	-	-	-	-	-	-
東山區 Dungshan	-	-	-	-	-	-	-	-	-	-
麻豆區 Madou	-	-	-	-	-	-	-	-	-	-
下營區 Shiaying	-	-	-	-	-	-	-	-	-	-
六甲區 Lioujia	-	-	-	-	-	-	-	-	-	-
官田區 Guantian	-	-	-	-	-	-	-	-	-	-
大內區 Danei	-	-	-	-	-	-	-	-	-	-
佳里區 Jiali	-	-	-	-	-	-	-	-	-	-
學甲區 Shiuejia	-	-	-	-	-	-	-	-	-	-
西港區 Shigang	-	-	-	-	-	-	-	-	-	-
七股區 Chigu	-	-	-	-	-	-	-	-	-	-
將軍區 Jiangjiun	-	-	-	-	-	-	-	-	-	-
北門區 Beimen	-	-	-	-	-	-	-	-	-	-
新化區 Shinhua	-	-	-	-	-	-	-	-	-	-
善化區 Shanhua	-	-	-	-	-	-	-	-	-	-
新市區 Shinshr	-	-	-	-	-	-	-	-	-	-
安定區 Anding	-	-	-	-	-	-	-	-	-	-
山上區 Shanshang	-	-	-	-	-	-	-	-	-	-
玉井區 Yujing	-	-	-	-	-	-	-	-	-	-
楠西區 Nanshi	-	-	-	-	-	-	-	-	-	-
南化區 Nanhua	-	-	-	-	-	-	-	-	-	-
左鎮區 Tzuojen	-	-	-	-	-	-	-	-	-	-
仁德區 Rende	-	-	-	-	-	-	-	-	-	-
歸仁區 Gueiren	-	-	-	-	-	-	-	-	-	-
關廟區 Guanmiau	-	-	-	-	-	-	-	-	-	-
龍崎區 Lungchi	-	-	-	-	-	-	-	-	-	-
永康區 Yungkang	-	-	-	-	-	-	-	-	-	-
東　區 Eastern	-	-	-	-	-	-	-	-	-	-
南　區 South	-	-	-	-	-	-	-	-	-	-
北　區 North	-	-	-	-	-	-	-	-	-	-
中西區 West Central	-	-	-	-	-	-	-	-	-	-
安南區 Annan	-	-	-	-	-	-	-	-	-	-
安平區 Anping	-	-	-	-	-	-	-	-	-	-

資料來源：根據本局公務統計報表「1141－01－01－2」編製。

Table 3-1 Personnel Casualties and Buildings Destruction by Earthquakes in Tainan City (Cont3)

中華民國100年至109年 Unit：Persons, Times

出動救災人次 Disaster Rescuers (Times of Person)										出動救災裝備 Fight Engines and Equipment				備註 Re-marks
總計 Grand Total	消防人員 Firemen	義消人員 Voluntary Firemen	民間救難團體 Civilian rescue Teams	義勇特搜隊 Voluntary Search and Rescue Teams	警察 Policemen	義警 Vigilante	民防 Civil Defense	國軍 Garrison	其他 Others	車輛 Fire Engines & Rescue Cars	船艇 Boat	直升機(架) Helicopter	其他 Others	
-	-	-	-	-	-	-	-	-	-	-	-	-	-	
-	-	-	-	-	-	-	-	-	-	-	-	-	-	
-	-	-	-	-	-	-	-	-	-	-	-	-	-	
-	-	-	-	-	-	-	-	-	-	-	-	-	-	
-	-	-	-	-	-	-	-	-	-	-	-	-	-	
38,915	2,797	3,006	685	601	19,918	3,651	2,501	5,756	-	1,894	-	-	973	
6	6	-	-	-	-	-	-	-	-	3	-	-	-	
-	-	-	-	-	-	-	-	-	-	-	-	-	-	
-	-	-	-	-	-	-	-	-	-	-	-	-	-	
-	-	-	-	-	-	-	-	-	-	-	-	-	-	
-	-	-	-	-	-	-	-	-	-	-	-	-	-	
-	-	-	-	-	-	-	-	-	-	-	-	-	-	
-	-	-	-	-	-	-	-	-	-	-	-	-	-	
-	-	-	-	-	-	-	-	-	-	-	-	-	-	
-	-	-	-	-	-	-	-	-	-	-	-	-	-	
-	-	-	-	-	-	-	-	-	-	-	-	-	-	
-	-	-	-	-	-	-	-	-	-	-	-	-	-	
-	-	-	-	-	-	-	-	-	-	-	-	-	-	
-	-	-	-	-	-	-	-	-	-	-	-	-	-	
-	-	-	-	-	-	-	-	-	-	-	-	-	-	
-	-	-	-	-	-	-	-	-	-	-	-	-	-	
-	-	-	-	-	-	-	-	-	-	-	-	-	-	
-	-	-	-	-	-	-	-	-	-	-	-	-	-	
-	-	-	-	-	-	-	-	-	-	-	-	-	-	
-	-	-	-	-	-	-	-	-	-	-	-	-	-	
-	-	-	-	-	-	-	-	-	-	-	-	-	-	
-	-	-	-	-	-	-	-	-	-	-	-	-	-	
-	-	-	-	-	-	-	-	-	-	-	-	-	-	
-	-	-	-	-	-	-	-	-	-	-	-	-	-	
-	-	-	-	-	-	-	-	-	-	-	-	-	-	
-	-	-	-	-	-	-	-	-	-	-	-	-	-	
-	-	-	-	-	-	-	-	-	-	-	-	-	-	
-	-	-	-	-	-	-	-	-	-	-	-	-	-	
-	-	-	-	-	-	-	-	-	-	-	-	-	-	
-	-	-	-	-	-	-	-	-	-	-	-	-	-	
-	-	-	-	-	-	-	-	-	-	-	-	-	-	
-	-	-	-	-	-	-	-	-	-	-	-	-	-	
-	-	-	-	-	-	-	-	-	-	-	-	-	-	
-	-	-	-	-	-	-	-	-	-	-	-	-	-	
-	-	-	-	-	-	-	-	-	-	-	-	-	-	
-	-	-	-	-	-	-	-	-	-	-	-	-	-	
-	-	-	-	-	-	-	-	-	-	-	-	-	-	
-	-	-	-	-	-	-	-	-	-	-	-	-	-	
-	-	-	-	-	-	-	-	-	-	-	-	-	-	
-	-	-	-	-	-	-	-	-	-	-	-	-	-	
-	-	-	-	-	-	-	-	-	-	-	-	-	-	
-	-	-	-	-	-	-	-	-	-	-	-	-	-	
-	-	-	-	-	-	-	-	-	-	-	-	-	-	
-	-	-	-	-	-	-	-	-	-	-	-	-	-	
-	-	-	-	-	-	-	-	-	-	-	-	-	-	

Source：according to the Public Statistics Form「1141－01－01－2」

表 3-1 臺南市震災災害人員傷亡、建物損失 (續四完)
三、僅設緊急應變小組

單位：人、次

年別及區域別 Year & District	人員傷亡(人) Personnel Casualties					建物損失 Buildings Destruction				搶救災民人數(人) Rescued Victims (Persons)
	總計 Grand Total	死亡人數 Death	失蹤人數 Missing	重傷人數 Seriously Injured	輕傷人數 Minor Injured	建物全倒 Building All Destroyed		建物半倒 Building Half Destroyed		
						棟 Build	戶 House	棟 Build	戶 House	
100年 2011	-	-	-	-	-	-	-	-	-	-
101年 2012	-	-	-	-	-	-	-	-	-	-
102年 2013	-	-	-	-	-	-	-	-	-	-
103年 2014	-	-	-	-	-	-	-	-	-	-
104年 2015	-	-	-	-	-	-	-	-	-	-
105年 2016	-	-	-	-	-	-	-	-	-	-
106年 2017	-	-	-	-	-	-	-	-	-	-
107年 2018	-	-	-	-	-	-	-	-	-	-
108年 2019	-	-	-	-	-	-	-	-	-	-
109年 2020	-	-	-	-	-	-	-	-	-	-
新營區 Shinying	-	-	-	-	-	-	-	-	-	-
鹽水區 Yanshuei	-	-	-	-	-	-	-	-	-	-
白河區 Baihe	-	-	-	-	-	-	-	-	-	-
柳營區 Lioying	-	-	-	-	-	-	-	-	-	-
後壁區 Houbi	-	-	-	-	-	-	-	-	-	-
東山區 Dungshan	-	-	-	-	-	-	-	-	-	-
麻豆區 Madou	-	-	-	-	-	-	-	-	-	-
下營區 Shiaying	-	-	-	-	-	-	-	-	-	-
六甲區 Lioujia	-	-	-	-	-	-	-	-	-	-
官田區 Guantian	-	-	-	-	-	-	-	-	-	-
大內區 Danei	-	-	-	-	-	-	-	-	-	-
佳里區 Jiali	-	-	-	-	-	-	-	-	-	-
學甲區 Shiuejia	-	-	-	-	-	-	-	-	-	-
西港區 Shigang	-	-	-	-	-	-	-	-	-	-
七股區 Chigu	-	-	-	-	-	-	-	-	-	-
將軍區 Jiangjiun	-	-	-	-	-	-	-	-	-	-
北門區 Beimen	-	-	-	-	-	-	-	-	-	-
新化區 Shinhua	-	-	-	-	-	-	-	-	-	-
善化區 Shanhua	-	-	-	-	-	-	-	-	-	-
新市區 Shinshr	-	-	-	-	-	-	-	-	-	-
安定區 Anding	-	-	-	-	-	-	-	-	-	-
山上區 Shanshang	-	-	-	-	-	-	-	-	-	-
玉井區 Yujing	-	-	-	-	-	-	-	-	-	-
楠西區 Nanshi	-	-	-	-	-	-	-	-	-	-
南化區 Nanhua	-	-	-	-	-	-	-	-	-	-
左鎮區 Tzuojen	-	-	-	-	-	-	-	-	-	-
仁德區 Rende	-	-	-	-	-	-	-	-	-	-
歸仁區 Gueiren	-	-	-	-	-	-	-	-	-	-
關廟區 Guanmiau	-	-	-	-	-	-	-	-	-	-
龍崎區 Lungchi	-	-	-	-	-	-	-	-	-	-
永康區 Yungkang	-	-	-	-	-	-	-	-	-	-
東　區 Eastern	-	-	-	-	-	-	-	-	-	-
南　區 South	-	-	-	-	-	-	-	-	-	-
北　區 North	-	-	-	-	-	-	-	-	-	-
中西區 West Central	-	-	-	-	-	-	-	-	-	-
安南區 Annan	-	-	-	-	-	-	-	-	-	-
安平區 Anping	-	-	-	-	-	-	-	-	-	-

資料來源：根據本局公務統計報表「1141－01－01－2」編製。

Table 3-1 Personnel Casualties and Buildings Destruction by Earthquakes in Tainan City (End)

中華民國100年至109年

Unit：Persons, Times

出動救災人次 Disaster Rescuers (Times of Person)										出動救災裝備 Fight Engines and Equipment				備註 Re-marks
總計 Grand Total	消防人員 Firemen	義消人員 Voluntary Firemen	民間救難團體 Civilian Rescue Teams	義勇特搜隊 Voluntary Search and Rescue Teams	警察 Policemen	義警 Vigilante	民防 Civil Defense	國軍 Garrison	其他 Others	車輛 Fire Engines & Rescue Cars	船艇 Boat	直升機(架) Helicopter	其他 Others	
-	-	-	-	-	-	-	-	-	-	-	-	-	-	
-	-	-	-	-	-	-	-	-	-	-	-	-	-	
-	-	-	-	-	-	-	-	-	-	-	-	-	-	
-	-	-	-	-	-	-	-	-	-	-	-	-	-	
-	-	-	-	-	-	-	-	-	-	-	-	-	-	
-	-	-	-	-	-	-	-	-	-	-	-	-	-	
-	-	-	-	-	-	-	-	-	-	-	-	-	-	
-	-	-	-	-	-	-	-	-	-	-	-	-	-	
-	-	-	-	-	-	-	-	-	-	-	-	-	-	
-	-	-	-	-	-	-	-	-	-	-	-	-	-	
-	-	-	-	-	-	-	-	-	-	-	-	-	-	
-	-	-	-	-	-	-	-	-	-	-	-	-	-	
-	-	-	-	-	-	-	-	-	-	-	-	-	-	
-	-	-	-	-	-	-	-	-	-	-	-	-	-	
-	-	-	-	-	-	-	-	-	-	-	-	-	-	
-	-	-	-	-	-	-	-	-	-	-	-	-	-	
-	-	-	-	-	-	-	-	-	-	-	-	-	-	
-	-	-	-	-	-	-	-	-	-	-	-	-	-	
-	-	-	-	-	-	-	-	-	-	-	-	-	-	
-	-	-	-	-	-	-	-	-	-	-	-	-	-	
-	-	-	-	-	-	-	-	-	-	-	-	-	-	
-	-	-	-	-	-	-	-	-	-	-	-	-	-	
-	-	-	-	-	-	-	-	-	-	-	-	-	-	
-	-	-	-	-	-	-	-	-	-	-	-	-	-	
-	-	-	-	-	-	-	-	-	-	-	-	-	-	
-	-	-	-	-	-	-	-	-	-	-	-	-	-	
-	-	-	-	-	-	-	-	-	-	-	-	-	-	
-	-	-	-	-	-	-	-	-	-	-	-	-	-	
-	-	-	-	-	-	-	-	-	-	-	-	-	-	
-	-	-	-	-	-	-	-	-	-	-	-	-	-	
-	-	-	-	-	-	-	-	-	-	-	-	-	-	
-	-	-	-	-	-	-	-	-	-	-	-	-	-	
-	-	-	-	-	-	-	-	-	-	-	-	-	-	
-	-	-	-	-	-	-	-	-	-	-	-	-	-	
-	-	-	-	-	-	-	-	-	-	-	-	-	-	
-	-	-	-	-	-	-	-	-	-	-	-	-	-	
-	-	-	-	-	-	-	-	-	-	-	-	-	-	
-	-	-	-	-	-	-	-	-	-	-	-	-	-	
-	-	-	-	-	-	-	-	-	-	-	-	-	-	
-	-	-	-	-	-	-	-	-	-	-	-	-	-	
-	-	-	-	-	-	-	-	-	-	-	-	-	-	
-	-	-	-	-	-	-	-	-	-	-	-	-	-	
-	-	-	-	-	-	-	-	-	-	-	-	-	-	
-	-	-	-	-	-	-	-	-	-	-	-	-	-	
-	-	-	-	-	-	-	-	-	-	-	-	-	-	
-	-	-	-	-	-	-	-	-	-	-	-	-	-	
-	-	-	-	-	-	-	-	-	-	-	-	-	-	
-	-	-	-	-	-	-	-	-	-	-	-	-	-	
-	-	-	-	-	-	-	-	-	-	-	-	-	-	
-	-	-	-	-	-	-	-	-	-	-	-	-	-	
-	-	-	-	-	-	-	-	-	-	-	-	-	-	
-	-	-	-	-	-	-	-	-	-	-	-	-	-	
-	-	-	-	-	-	-	-	-	-	-	-	-	-	
-	-	-	-	-	-	-	-	-	-	-	-	-	-	
-	-	-	-	-	-	-	-	-	-	-	-	-	-	

Source：according to the Public Statistics Form「1141－01－01－2」

表 3-2　臺南市風災災害人員傷亡、建物損失

單位：人、次

年度別及區域別 Year & District	人員傷亡(人)																
	總計 Grand Total	死亡人數 Death								失蹤人數 Missing							
		男 Males				女 Females				男 Males				女 Females			
		0-未滿12歲 Ages	12-未滿18歲 Ages	18-未滿65歲 Ages	65歲以上 Ages	0-未滿12歲 Ages	12-未滿18歲 Ages	18-未滿65歲 Ages	65歲以上 Ages	0-未滿12歲 Ages	12-未滿18歲 Ages	18-未滿65歲 Ages	65歲以上 Ages	0-未滿12歲 Ages	12-未滿18歲 Ages	18-未滿65歲 Ages	65歲以上 Ages
100年 2011	-	-	-	-	-	-	-	-	-	-	-	-	-	-	-	-	-
101年 2012	1	…	…	…	…	…	…	…	…	…	…	…	…	…	…	…	…
102年 2013	-	-	-	-	-	-	-	-	-	-	-	-	-	-	-	-	-
103年 2014	2	-	-	-	-	-	-	-	-	-	-	-	-	-	-	-	-
104年 2015	5	-	-	-	-	-	-	-	-	-	-	-	-	-	-	-	-
105年 2016	38	-	-	-	-	-	-	-	-	-	-	-	-	-	-	-	-
106年 2017	1	-	-	-	-	-	-	-	-	-	-	-	-	-	-	-	-
107年 2018	-	-	-	-	-	-	-	-	-	-	-	-	-	-	-	-	-
108年 2019	3	-	-	1	-	-	-	-	-	-	-	-	-	-	-	-	-
109年 2020	-	-	-	-	-	-	-	-	-	-	-	-	-	-	-	-	-
新營區 Shinying	-	-	-	-	-	-	-	-	-	-	-	-	-	-	-	-	-
鹽水區 Yanshuei	-	-	-	-	-	-	-	-	-	-	-	-	-	-	-	-	-
白河區 Baihe	-	-	-	-	-	-	-	-	-	-	-	-	-	-	-	-	-
柳營區 Lioying	-	-	-	-	-	-	-	-	-	-	-	-	-	-	-	-	-
後壁區 Houbi	-	-	-	-	-	-	-	-	-	-	-	-	-	-	-	-	-
東山區 Dungshan	-	-	-	-	-	-	-	-	-	-	-	-	-	-	-	-	-
麻豆區 Madou	-	-	-	-	-	-	-	-	-	-	-	-	-	-	-	-	-
下營區 Shiaying	-	-	-	-	-	-	-	-	-	-	-	-	-	-	-	-	-
六甲區 Lioujia	-	-	-	-	-	-	-	-	-	-	-	-	-	-	-	-	-
官田區 Guantian	-	-	-	-	-	-	-	-	-	-	-	-	-	-	-	-	-
大內區 Danei	-	-	-	-	-	-	-	-	-	-	-	-	-	-	-	-	-
佳里區 Jiali	-	-	-	-	-	-	-	-	-	-	-	-	-	-	-	-	-
學甲區 Shiuejia	-	-	-	-	-	-	-	-	-	-	-	-	-	-	-	-	-
西港區 Shigang	-	-	-	-	-	-	-	-	-	-	-	-	-	-	-	-	-
七股區 Chigu	-	-	-	-	-	-	-	-	-	-	-	-	-	-	-	-	-
將軍區 Jiangjiun	-	-	-	-	-	-	-	-	-	-	-	-	-	-	-	-	-
北門區 Beimen	-	-	-	-	-	-	-	-	-	-	-	-	-	-	-	-	-
新化區 Shinhua	-	-	-	-	-	-	-	-	-	-	-	-	-	-	-	-	-
善化區 Shanhua	-	-	-	-	-	-	-	-	-	-	-	-	-	-	-	-	-
新市區 Shinshr	-	-	-	-	-	-	-	-	-	-	-	-	-	-	-	-	-
安定區 Anding	-	-	-	-	-	-	-	-	-	-	-	-	-	-	-	-	-
山上區 Shanshang	-	-	-	-	-	-	-	-	-	-	-	-	-	-	-	-	-
玉井區 Yujing	-	-	-	-	-	-	-	-	-	-	-	-	-	-	-	-	-
楠西區 Nanshi	-	-	-	-	-	-	-	-	-	-	-	-	-	-	-	-	-
南化區 Nanhua	-	-	-	-	-	-	-	-	-	-	-	-	-	-	-	-	-
左鎮區 Tzuojen	-	-	-	-	-	-	-	-	-	-	-	-	-	-	-	-	-
仁德區 Rende	-	-	-	-	-	-	-	-	-	-	-	-	-	-	-	-	-
歸仁區 Gueiren	-	-	-	-	-	-	-	-	-	-	-	-	-	-	-	-	-
關廟區 Guanmiau	-	-	-	-	-	-	-	-	-	-	-	-	-	-	-	-	-
龍崎區 Lungchi	-	-	-	-	-	-	-	-	-	-	-	-	-	-	-	-	-
永康區 Yungkang	-	-	-	-	-	-	-	-	-	-	-	-	-	-	-	-	-
東　區 Eastern	-	-	-	-	-	-	-	-	-	-	-	-	-	-	-	-	-
南　區 South	-	-	-	-	-	-	-	-	-	-	-	-	-	-	-	-	-
北　區 North	-	-	-	-	-	-	-	-	-	-	-	-	-	-	-	-	-
中西區 West Central	-	-	-	-	-	-	-	-	-	-	-	-	-	-	-	-	-
安南區 Annan	-	-	-	-	-	-	-	-	-	-	-	-	-	-	-	-	-
安平區 Anping	-	-	-	-	-	-	-	-	-	-	-	-	-	-	-	-	-

資料來源：根據本局公務統計報表「1142－01－01－2」編製。

Table 3-2 Personnel Casualties and Buildings Destruction by Typhoons in Tainan City

中華民國100年至109年　　Unit：Persons, Times

Personnel Casualties															
重傷人數 Seriously Injured								輕傷人數 Minor Injured							
男 Males				女 Females				男 Males				女 Females			
0-未滿12歲 Ages	12-未滿18歲 Ages	18-未滿65歲 Ages	65歲以上 Ages	0-未滿12歲 Ages	12-未滿18歲 Ages	18-未滿65歲 Ages	65歲以上 Ages	0-未滿12歲 Ages	12-未滿18歲 Ages	18-未滿65歲 Ages	65歲以上 Ages	0-未滿12歲 Ages	12-未滿18歲 Ages	18-未滿65歲 Ages	65歲以上 Ages
-	-	-	-	-	-	-	-	-	-	-	-	-	-	-	-
…	…	…	…	…	…	…	…	…	…	…	…	…	…	…	…
-	-	-	-	-	-	-	-	-	-	-	-	-	-	-	-
-	-	-	-	-	-	-	-	-	-	1	-	-	-	1	-
-	-	-	-	-	-	-	-	-	-	4	-	-	-	1	-
-	-	-	-	-	-	-	-	-	1	8	7	-	1	19	2
-	-	-	-	-	-	-	-	-	-	1	-	-	-	-	-
-	-	-	-	-	-	-	-	-	-	-	-	-	-	-	-
-	-	-	-	-	-	-	-	-	-	1	-	-	-	1	-
-	-	-	-	-	-	-	-	-	-	-	-	-	-	-	-
-	-	-	-	-	-	-	-	-	-	-	-	-	-	-	-
-	-	-	-	-	-	-	-	-	-	-	-	-	-	-	-
-	-	-	-	-	-	-	-	-	-	-	-	-	-	-	-
-	-	-	-	-	-	-	-	-	-	-	-	-	-	-	-
-	-	-	-	-	-	-	-	-	-	-	-	-	-	-	-
-	-	-	-	-	-	-	-	-	-	-	-	-	-	-	-
-	-	-	-	-	-	-	-	-	-	-	-	-	-	-	-
-	-	-	-	-	-	-	-	-	-	-	-	-	-	-	-
-	-	-	-	-	-	-	-	-	-	-	-	-	-	-	-
-	-	-	-	-	-	-	-	-	-	-	-	-	-	-	-
-	-	-	-	-	-	-	-	-	-	-	-	-	-	-	-
-	-	-	-	-	-	-	-	-	-	-	-	-	-	-	-
-	-	-	-	-	-	-	-	-	-	-	-	-	-	-	-
-	-	-	-	-	-	-	-	-	-	-	-	-	-	-	-
-	-	-	-	-	-	-	-	-	-	-	-	-	-	-	-
-	-	-	-	-	-	-	-	-	-	-	-	-	-	-	-
-	-	-	-	-	-	-	-	-	-	-	-	-	-	-	-
-	-	-	-	-	-	-	-	-	-	-	-	-	-	-	-
-	-	-	-	-	-	-	-	-	-	-	-	-	-	-	-
-	-	-	-	-	-	-	-	-	-	-	-	-	-	-	-
-	-	-	-	-	-	-	-	-	-	-	-	-	-	-	-
-	-	-	-	-	-	-	-	-	-	-	-	-	-	-	-
-	-	-	-	-	-	-	-	-	-	-	-	-	-	-	-
-	-	-	-	-	-	-	-	-	-	-	-	-	-	-	-
-	-	-	-	-	-	-	-	-	-	-	-	-	-	-	-
-	-	-	-	-	-	-	-	-	-	-	-	-	-	-	-
-	-	-	-	-	-	-	-	-	-	-	-	-	-	-	-
-	-	-	-	-	-	-	-	-	-	-	-	-	-	-	-
-	-	-	-	-	-	-	-	-	-	-	-	-	-	-	-
-	-	-	-	-	-	-	-	-	-	-	-	-	-	-	-
-	-	-	-	-	-	-	-	-	-	-	-	-	-	-	-
-	-	-	-	-	-	-	-	-	-	-	-	-	-	-	-
-	-	-	-	-	-	-	-	-	-	-	-	-	-	-	-
-	-	-	-	-	-	-	-	-	-	-	-	-	-	-	-
-	-	-	-	-	-	-	-	-	-	-	-	-	-	-	-
-	-	-	-	-	-	-	-	-	-	-	-	-	-	-	-
-	-	-	-	-	-	-	-	-	-	-	-	-	-	-	-

Source：according to the Public Statistics Form「1142－01－01－2」

表 3-2 臺南市風災災害人員傷亡、建物損失(完)

單位：人、次

年別及區域別 Year & District	人員傷亡(人) Personnel Casualties					建物損失 Buildings Destruction				搶救災民人數(人) Rescued Victims (Persons)
	總計 Grand Total	死亡人數 Death	失蹤人數 Missing	重傷人數 Seriously Injured	輕傷人數 Minor Injured	建物全倒 Building All Destroyed		建物半倒 Building Half Destroyed		
						棟 Build	戶 House	棟 Build	戶 House	
100年 2011	-	-	-	-	-	-	-	-	-	-
101年 2012	1	-	-	-	1	-	-	-	-	-
102年 2013	-	-	-	-	-	-	-	2	-	190
103年 2014	2	-	-	-	2	-	-	-	-	1
104年 2015	5	-	-	-	5	-	-	-	-	187
105年 2016	38	-	-	-	38	-	-	-	-	345
106年 2017	1	-	-	-	1	-	-	-	-	37
107年 2018	-	-	-	-	-	-	-	-	-	-
108年 2019	3	1	-	-	2	-	-	-	-	-
109年 2020	-	-	-	-	-	-	-	-	-	-
新營區 Shinying	-	-	-	-	-	-	-	-	-	-
鹽水區 Yanshuei	-	-	-	-	-	-	-	-	-	-
白河區 Baihe	-	-	-	-	-	-	-	-	-	-
柳營區 Lioying	-	-	-	-	-	-	-	-	-	-
後壁區 Houbi	-	-	-	-	-	-	-	-	-	-
東山區 Dungshan	-	-	-	-	-	-	-	-	-	-
麻豆區 Madou	-	-	-	-	-	-	-	-	-	-
下營區 Shiaying	-	-	-	-	-	-	-	-	-	-
六甲區 Lioujia	-	-	-	-	-	-	-	-	-	-
官田區 Guantian	-	-	-	-	-	-	-	-	-	-
大內區 Danei	-	-	-	-	-	-	-	-	-	-
佳里區 Jiali	-	-	-	-	-	-	-	-	-	-
學甲區 Shiuejia	-	-	-	-	-	-	-	-	-	-
西港區 Shigang	-	-	-	-	-	-	-	-	-	-
七股區 Chigu	-	-	-	-	-	-	-	-	-	-
將軍區 Jiangjiun	-	-	-	-	-	-	-	-	-	-
北門區 Beimen	-	-	-	-	-	-	-	-	-	-
新化區 Shinhua	-	-	-	-	-	-	-	-	-	-
善化區 Shanhua	-	-	-	-	-	-	-	-	-	-
新市區 Shinshr	-	-	-	-	-	-	-	-	-	-
安定區 Anding	-	-	-	-	-	-	-	-	-	-
山上區 Shanshang	-	-	-	-	-	-	-	-	-	-
玉井區 Yujing	-	-	-	-	-	-	-	-	-	-
楠西區 Nanshi	-	-	-	-	-	-	-	-	-	-
南化區 Nanhua	-	-	-	-	-	-	-	-	-	-
左鎮區 Tzuojen	-	-	-	-	-	-	-	-	-	-
仁德區 Rende	-	-	-	-	-	-	-	-	-	-
歸仁區 Gueiren	-	-	-	-	-	-	-	-	-	-
關廟區 Guanmiau	-	-	-	-	-	-	-	-	-	-
龍崎區 Lungchi	-	-	-	-	-	-	-	-	-	-
永康區 Yungkang	-	-	-	-	-	-	-	-	-	-
東　區 Eastern	-	-	-	-	-	-	-	-	-	-
南　區 South	-	-	-	-	-	-	-	-	-	-
北　區 North	-	-	-	-	-	-	-	-	-	-
中西區 West Central	-	-	-	-	-	-	-	-	-	-
安南區 Annan	-	-	-	-	-	-	-	-	-	-
安平區 Anping	-	-	-	-	-	-	-	-	-	-

資料來源：根據本局公務統計報表「1142－01－01－2」編製。

Table 3-2 Personnel Casualties and Buildings Destruction by Typhoons in Tainan City (End)

中華民國100年至109年

Unit：Persons, Times

出動救災人次 Disaster Rescuers (Times of Person)										出動救災裝備 Fight Engines and Equipment				備註 Re-marks
總計 Grand Total	消防人員 Firemen	義消人員 Voluntary Firemen	民間救難團體 Civilian Rescue Teams	義勇特搜隊 Voluntary Search and Rescue Teams	警察 Policemen	義警 Vigilante	民防 Civil Defense	國軍 Garrison	其他 Others	車輛 Fire Engines & Rescue Cars	船艇 Boat	直升機(架) Helicopter	其他 Others	
12,145	955	1,902	-	-	7,862	-	-	1,426	-	513	66	-	-	
16,706	2,618	925	-	-	10,002	-	-	3,161	-	4,455	10	-	-	
10,457	1,149	357	-	-	7,074	-	-	1,877	-	3,587	70	-	-	
8,057	1,905	435	-	-	5,070	-	-	647	-	3,047	-	-	-	
11,358	4,378	115	-	-	6,397	-	-	444	24	3,740	-	-	-	
11,672	2,579	-	-	-	8,035	86	-	972	-	1,234	13	-	-	
5,535	376	-	-	-	4,830	213	-	116	-	178	18	-	5	
-	-	-	-	-	-	-	-	-	-	-	-	-	-	
1,094	6	-	-	-	1,048	40	-	-	-	3	-	-	-	
1,140	11	-	-	-	1,078	51	-	-	-	6	-	-	-	
105	-	-	-	-	105	-	-	-	-	-	-	-	-	
-	-	-	-	-	-	-	-	-	-	-	-	-	-	
80	-	-	-	-	78	2	-	-	-	-	-	-	-	
-	-	-	-	-	-	-	-	-	-	-	-	-	-	
-	-	-	-	-	-	-	-	-	-	-	-	-	-	
-	-	-	-	-	-	-	-	-	-	-	-	-	-	
44	-	-	-	-	44	-	-	-	-	-	-	-	-	
-	-	-	-	-	-	-	-	-	-	-	-	-	-	
-	-	-	-	-	-	-	-	-	-	-	-	-	-	
-	-	-	-	-	-	-	-	-	-	-	-	-	-	
-	-	-	-	-	-	-	-	-	-	-	-	-	-	
35	-	-	-	-	30	5	-	-	-	-	-	-	-	
30	-	-	-	-	30	-	-	-	-	-	-	-	-	
-	-	-	-	-	-	-	-	-	-	-	-	-	-	
-	-	-	-	-	-	-	-	-	-	-	-	-	-	
-	-	-	-	-	-	-	-	-	-	-	-	-	-	
-	-	-	-	-	-	-	-	-	-	-	-	-	-	
122	-	-	-	-	120	2	-	-	-	-	-	-	-	
48	-	-	-	-	40	8	-	-	-	-	-	-	-	
-	-	-	-	-	-	-	-	-	-	-	-	-	-	
-	-	-	-	-	-	-	-	-	-	-	-	-	-	
-	-	-	-	-	-	-	-	-	-	-	-	-	-	
111	-	-	-	-	109	2	-	-	-	-	-	-	-	
-	-	-	-	-	-	-	-	-	-	-	-	-	-	
-	-	-	-	-	-	-	-	-	-	-	-	-	-	
-	-	-	-	-	-	-	-	-	-	-	-	-	-	
-	-	-	-	-	-	-	-	-	-	-	-	-	-	
68	-	-	-	-	56	12	-	-	-	-	-	-	-	
-	-	-	-	-	-	-	-	-	-	-	-	-	-	
-	-	-	-	-	-	-	-	-	-	-	-	-	-	
102	4	-	-	-	98	-	-	-	-	2	-	-	-	
59	5	-	-	-	54	-	-	-	-	3	-	-	-	
26	-	-	-	-	26	-	-	-	-	-	-	-	-	
98	-	-	-	-	92	6	-	-	-	-	-	-	-	
34	-	-	-	-	34	-	-	-	-	-	-	-	-	
106	2	-	-	-	92	12	-	-	-	1	-	-	-	
72	-	-	-	-	70	2	-	-	-	-	-	-	-	

Source：according to the Public Statistics Form「1142－01－01－2」

表 3-3　臺南市水患災害人員傷亡、建物損失

一、總表

單位：人、次

年度別及區域別 Year & District	人員傷亡(人)																
	總計 Grand Total	死亡人數 Death								失蹤人數 Missing							
		男 Males				女 Females				男 Males				女 Females			
		0-未滿12歲 Ages	12-未滿18歲 Ages	18-未滿65歲 Ages	65歲以上 Ages	0-未滿12歲 Ages	12-未滿18歲 Ages	18-未滿65歲 Ages	65歲以上 Ages	0-未滿12歲 Ages	12-未滿18歲 Ages	18-未滿65歲 Ages	65歲以上 Ages	0-未滿12歲 Ages	12-未滿18歲 Ages	18-未滿65歲 Ages	65歲以上 Ages
100年 2011	-	-	-	-	-	-	-	-	-	-	-	-	-	-	-	-	-
101年 2012	2	…	…	…	…	…	…	…	…	…	…	…	…	…	…	…	…
102年 2013	-	-	-	-	-	-	-	-	-	-	-	-	-	-	-	-	-
103年 2014	-	-	-	-	-	-	-	-	-	-	-	-	-	-	-	-	-
104年 2015	-	-	-	-	-	-	-	-	-	-	-	-	-	-	-	-	-
105年 2016	-	-	-	-	-	-	-	-	-	-	-	-	-	-	-	-	-
106年 2017	-	-	-	-	-	-	-	-	-	-	-	-	-	-	-	-	-
107年 2018	14	-	-	-	2	-	-	-	-	-	-	1	-	-	-	-	-
108年 2019	2	-	-	-	-	-	-	-	-	-	-	-	1	-	-	-	-
109年 2020	-	-	-	-	-	-	-	-	-	-	-	-	-	-	-	-	-
新營區 Shinying	-	-	-	-	-	-	-	-	-	-	-	-	-	-	-	-	-
鹽水區 Yanshuei	-	-	-	-	-	-	-	-	-	-	-	-	-	-	-	-	-
白河區 Baihe	-	-	-	-	-	-	-	-	-	-	-	-	-	-	-	-	-
柳營區 Lioying	-	-	-	-	-	-	-	-	-	-	-	-	-	-	-	-	-
後壁區 Houbi	-	-	-	-	-	-	-	-	-	-	-	-	-	-	-	-	-
東山區 Dungshan	-	-	-	-	-	-	-	-	-	-	-	-	-	-	-	-	-
麻豆區 Madou	-	-	-	-	-	-	-	-	-	-	-	-	-	-	-	-	-
下營區 Shiaying	-	-	-	-	-	-	-	-	-	-	-	-	-	-	-	-	-
六甲區 Lioujia	-	-	-	-	-	-	-	-	-	-	-	-	-	-	-	-	-
官田區 Guantian	-	-	-	-	-	-	-	-	-	-	-	-	-	-	-	-	-
大內區 Danei	-	-	-	-	-	-	-	-	-	-	-	-	-	-	-	-	-
佳里區 Jiali	-	-	-	-	-	-	-	-	-	-	-	-	-	-	-	-	-
學甲區 Shiuejia	-	-	-	-	-	-	-	-	-	-	-	-	-	-	-	-	-
西港區 Shigang	-	-	-	-	-	-	-	-	-	-	-	-	-	-	-	-	-
七股區 Chigu	-	-	-	-	-	-	-	-	-	-	-	-	-	-	-	-	-
將軍區 Jiangjiun	-	-	-	-	-	-	-	-	-	-	-	-	-	-	-	-	-
北門區 Beimen	-	-	-	-	-	-	-	-	-	-	-	-	-	-	-	-	-
新化區 Shinhua	-	-	-	-	-	-	-	-	-	-	-	-	-	-	-	-	-
善化區 Shanhua	-	-	-	-	-	-	-	-	-	-	-	-	-	-	-	-	-
新市區 Shinshr	-	-	-	-	-	-	-	-	-	-	-	-	-	-	-	-	-
安定區 Anding	-	-	-	-	-	-	-	-	-	-	-	-	-	-	-	-	-
山上區 Shanshang	-	-	-	-	-	-	-	-	-	-	-	-	-	-	-	-	-
玉井區 Yujing	-	-	-	-	-	-	-	-	-	-	-	-	-	-	-	-	-
楠西區 Nanshi	-	-	-	-	-	-	-	-	-	-	-	-	-	-	-	-	-
南化區 Nanhua	-	-	-	-	-	-	-	-	-	-	-	-	-	-	-	-	-
左鎮區 Tzuojen	-	-	-	-	-	-	-	-	-	-	-	-	-	-	-	-	-
仁德區 Rende	-	-	-	-	-	-	-	-	-	-	-	-	-	-	-	-	-
歸仁區 Gueiren	-	-	-	-	-	-	-	-	-	-	-	-	-	-	-	-	-
關廟區 Guanmiau	-	-	-	-	-	-	-	-	-	-	-	-	-	-	-	-	-
龍崎區 Lungchi	-	-	-	-	-	-	-	-	-	-	-	-	-	-	-	-	-
永康區 Yungkang	-	-	-	-	-	-	-	-	-	-	-	-	-	-	-	-	-
東　區 Eastern	-	-	-	-	-	-	-	-	-	-	-	-	-	-	-	-	-
南　區 South	-	-	-	-	-	-	-	-	-	-	-	-	-	-	-	-	-
北　區 North	-	-	-	-	-	-	-	-	-	-	-	-	-	-	-	-	-
中西區 West Central	-	-	-	-	-	-	-	-	-	-	-	-	-	-	-	-	-
安南區 Annan	-	-	-	-	-	-	-	-	-	-	-	-	-	-	-	-	-
安平區 Anping	-	-	-	-	-	-	-	-	-	-	-	-	-	-	-	-	-

資料來源：根據本局公務統計報表「1143－01－01－2」編製。

Table 3-3 Personnel Casualties and Buildings Destruction by Floods in Tainan City

中華民國100年至109年　　Unit：Persons, Times

Personnel Casualties															
重傷人數 Seriously Injured								輕傷人數 Minor Injured							
男 Males				女 Females				男 Males				女 Females			
0-未滿12歲 Ages	12-未滿18歲 Ages	18-未滿65歲 Ages	65歲以上 Ages	0-未滿12歲 Ages	12-未滿18歲 Ages	18-未滿65歲 Ages	65歲以上 Ages	0-未滿12歲 Ages	12-未滿18歲 Ages	18-未滿65歲 Ages	65歲以上 Ages	0-未滿12歲 Ages	12-未滿18歲 Ages	18-未滿65歲 Ages	65歲以上 Ages
-	-	-	-	-	-	-	-	-	-	-	-	-	-	-	-
…	…	…	…	…	…	…	…	…	…	…	…	…	…	…	…
-	-	-	-	-	-	-	-	-	-	-	-	-	-	-	-
-	-	-	-	-	-	-	-	-	-	-	-	-	-	-	-
-	-	-	-	-	-	-	-	-	-	-	-	-	-	-	-
-	-	-	-	-	-	-	-	-	-	-	-	-	-	-	-
-	-	-	-	-	-	-	-	-	-	-	-	-	-	-	-
-	-	-	-	-	-	1	-	-	-	3	3	-	-	2	2
-	-	-	-	-	-	-	-	-	-	1	-	-	-	-	-
-	-	-	-	-	-	-	-	-	-	-	-	-	-	-	-
-	-	-	-	-	-	-	-	-	-	-	-	-	-	-	-
-	-	-	-	-	-	-	-	-	-	-	-	-	-	-	-
-	-	-	-	-	-	-	-	-	-	-	-	-	-	-	-
-	-	-	-	-	-	-	-	-	-	-	-	-	-	-	-
-	-	-	-	-	-	-	-	-	-	-	-	-	-	-	-
-	-	-	-	-	-	-	-	-	-	-	-	-	-	-	-
-	-	-	-	-	-	-	-	-	-	-	-	-	-	-	-
-	-	-	-	-	-	-	-	-	-	-	-	-	-	-	-
-	-	-	-	-	-	-	-	-	-	-	-	-	-	-	-
-	-	-	-	-	-	-	-	-	-	-	-	-	-	-	-
-	-	-	-	-	-	-	-	-	-	-	-	-	-	-	-
-	-	-	-	-	-	-	-	-	-	-	-	-	-	-	-
-	-	-	-	-	-	-	-	-	-	-	-	-	-	-	-
-	-	-	-	-	-	-	-	-	-	-	-	-	-	-	-
-	-	-	-	-	-	-	-	-	-	-	-	-	-	-	-
-	-	-	-	-	-	-	-	-	-	-	-	-	-	-	-
-	-	-	-	-	-	-	-	-	-	-	-	-	-	-	-
-	-	-	-	-	-	-	-	-	-	-	-	-	-	-	-
-	-	-	-	-	-	-	-	-	-	-	-	-	-	-	-
-	-	-	-	-	-	-	-	-	-	-	-	-	-	-	-
-	-	-	-	-	-	-	-	-	-	-	-	-	-	-	-
-	-	-	-	-	-	-	-	-	-	-	-	-	-	-	-
-	-	-	-	-	-	-	-	-	-	-	-	-	-	-	-
-	-	-	-	-	-	-	-	-	-	-	-	-	-	-	-
-	-	-	-	-	-	-	-	-	-	-	-	-	-	-	-
-	-	-	-	-	-	-	-	-	-	-	-	-	-	-	-
-	-	-	-	-	-	-	-	-	-	-	-	-	-	-	-
-	-	-	-	-	-	-	-	-	-	-	-	-	-	-	-
-	-	-	-	-	-	-	-	-	-	-	-	-	-	-	-
-	-	-	-	-	-	-	-	-	-	-	-	-	-	-	-
-	-	-	-	-	-	-	-	-	-	-	-	-	-	-	-
-	-	-	-	-	-	-	-	-	-	-	-	-	-	-	-
-	-	-	-	-	-	-	-	-	-	-	-	-	-	-	-
-	-	-	-	-	-	-	-	-	-	-	-	-	-	-	-
-	-	-	-	-	-	-	-	-	-	-	-	-	-	-	-
-	-	-	-	-	-	-	-	-	-	-	-	-	-	-	-
-	-	-	-	-	-	-	-	-	-	-	-	-	-	-	-
-	-	-	-	-	-	-	-	-	-	-	-	-	-	-	-

Source：according to the Public Statistics Form「1143－01－01－2」

表 3-3 臺南市水患災害人員傷亡、建物損失(續一)

一、總表

單位：人、次

年別及區域別 Year & District	人員傷亡(人) Personnel Casualties					建物損失 Buildings Destruction				搶救災民人數(人) Rescued Victims (Persons)
	總計 Grand Total	死亡人數 Death	失蹤人數 Missing	重傷人數 Seriously Injured	輕傷人數 Minor Injured	建物全倒 Building All Destroyed		建物半倒 Building Half Destroyed		
						棟 Build	戶 House	棟 Build	戶 House	
100年 2011	-	-	-	-	-	-	-	-	-	-
101年 2012	2	2	-	-	-	-	-	-	-	9
102年 2013	-	-	-	-	-	-	-	-	-	-
103年 2014	-	-	-	-	-	-	-	-	-	11
104年 2015	-	-	-	-	-	-	-	-	-	-
105年 2016	-	-	-	-	-	-	-	-	-	-
106年 2017	-	-	-	-	-	-	-	-	-	-
107年 2018	14	2	1	1	10	-	-	-	-	1,430
108年 2019	2	-	1	-	1	-	-	-	-	4
109年 2020	-	-	-	-	-	-	-	-	-	-
新營區 Shinying	-	-	-	-	-	-	-	-	-	-
鹽水區 Yanshuei	-	-	-	-	-	-	-	-	-	-
白河區 Baihe	-	-	-	-	-	-	-	-	-	-
柳營區 Lioying	-	-	-	-	-	-	-	-	-	-
後壁區 Houbi	-	-	-	-	-	-	-	-	-	-
東山區 Dungshan	-	-	-	-	-	-	-	-	-	-
麻豆區 Madou	-	-	-	-	-	-	-	-	-	-
下營區 Shiaying	-	-	-	-	-	-	-	-	-	-
六甲區 Lioujia	-	-	-	-	-	-	-	-	-	-
官田區 Guantian	-	-	-	-	-	-	-	-	-	-
大內區 Danei	-	-	-	-	-	-	-	-	-	-
佳里區 Jiali	-	-	-	-	-	-	-	-	-	-
學甲區 Shiuejia	-	-	-	-	-	-	-	-	-	-
西港區 Shigang	-	-	-	-	-	-	-	-	-	-
七股區 Chigu	-	-	-	-	-	-	-	-	-	-
將軍區 Jiangjiun	-	-	-	-	-	-	-	-	-	-
北門區 Beimen	-	-	-	-	-	-	-	-	-	-
新化區 Shinhua	-	-	-	-	-	-	-	-	-	-
善化區 Shanhua	-	-	-	-	-	-	-	-	-	-
新市區 Shinshr	-	-	-	-	-	-	-	-	-	-
安定區 Anding	-	-	-	-	-	-	-	-	-	-
山上區 Shanshang	-	-	-	-	-	-	-	-	-	-
玉井區 Yujing	-	-	-	-	-	-	-	-	-	-
楠西區 Nanshi	-	-	-	-	-	-	-	-	-	-
南化區 Nanhua	-	-	-	-	-	-	-	-	-	-
左鎮區 Tzuojen	-	-	-	-	-	-	-	-	-	-
仁德區 Rende	-	-	-	-	-	-	-	-	-	-
歸仁區 Gueiren	-	-	-	-	-	-	-	-	-	-
關廟區 Guanmiau	-	-	-	-	-	-	-	-	-	-
龍崎區 Lungchi	-	-	-	-	-	-	-	-	-	-
永康區 Yungkang	-	-	-	-	-	-	-	-	-	-
東　區 Eastern	-	-	-	-	-	-	-	-	-	-
南　區 South	-	-	-	-	-	-	-	-	-	-
北　區 North	-	-	-	-	-	-	-	-	-	-
中西區 West Central	-	-	-	-	-	-	-	-	-	-
安南區 Annan	-	-	-	-	-	-	-	-	-	-
安平區 Anping	-	-	-	-	-	-	-	-	-	-

資料來源：根據本局公務統計報表「1143－01－01－2」編製。

Table 3-3 Personnel Casualties and Buildings Destruction by Floods in Tainan City (Cont 1)

中華民國100年至109年

Unit：Persons, Times

出動救災人次 Disaster Rescuers (Times of Person)										出動救災裝備 Fight Engines and Equipment				備註 Re-marks
總計 Grand Total	消防人員 Firemen	義消人員 Voluntary Firemen	民間救難團體 Civilian Rescue Teams	義勇特搜隊 Voluntary Search and Rescue Teams	警察 Policemen	義警 Vigilante	民防 Civil Defense	國軍 Garrison	其他 Others	車輛 Fire Engines & Rescue Cars	船艇 Boat	直升機(架) Helicopter	其他 Others	
-	-	-	-	-	-	-	-	-	-	-	-	-	-	
9,869	852	433	-	-	8,458	-	-	126	-	2,132	214	-	-	
1,731	367	121	-	-	1,183	-	-	60	-	410	-	-	-	
9,215	3,091	1,137	-	-	4,158	-	-	829	-	3,059	60	-	-	
871	871	-	-	-	-	-	-	-	-	436	-	-	-	
-	-	-	-	-	-	-	-	-	-	-	-	-	-	
19	19	-	-	-	-	-	-	-	-	8	-	-	-	
12,981	1,105	404	24	-	7,851	380	-	3,217	-	664	311	-	-	
821	188	26	-	-	597	10	-	-	-	82	18	-	-	
1,555	41	-	-	-	1,439	75	-	-	-	21	-	-	-	
151	-	-	-	-	151	-	-	-	-	-	-	-	-	
-	-	-	-	-	-	-	-	-	-	-	-	-	-	
99	-	-	-	-	83	16	-	-	-	-	-	-	-	
-	-	-	-	-	-	-	-	-	-	-	-	-	-	
-	-	-	-	-	-	-	-	-	-	-	-	-	-	
-	-	-	-	-	-	-	-	-	-	-	-	-	-	
54	-	-	-	-	50	4	-	-	-	-	-	-	-	
-	-	-	-	-	-	-	-	-	-	-	-	-	-	
-	-	-	-	-	-	-	-	-	-	-	-	-	-	
-	-	-	-	-	-	-	-	-	-	-	-	-	-	
-	-	-	-	-	-	-	-	-	-	-	-	-	-	
56	-	-	-	-	52	4	-	-	-	-	-	-	-	
46	-	-	-	-	46	-	-	-	-	-	-	-	-	
-	-	-	-	-	-	-	-	-	-	-	-	-	-	
-	-	-	-	-	-	-	-	-	-	-	-	-	-	
2	2	-	-	-	-	-	-	-	-	2	-	-	-	
-	-	-	-	-	-	-	-	-	-	-	-	-	-	
147	6	-	-	-	138	3	-	-	-	2	-	-	-	
76	-	-	-	-	74	2	-	-	-	-	-	-	-	
-	-	-	-	-	-	-	-	-	-	-	-	-	-	
-	-	-	-	-	-	-	-	-	-	-	-	-	-	
1	1	-	-	-	-	-	-	-	-	1	-	-	-	
109	-	-	-	-	108	1	-	-	-	-	-	-	-	
-	-	-	-	-	-	-	-	-	-	-	-	-	-	
2	2	-	-	-	-	-	-	-	-	-	-	-	-	
-	-	-	-	-	-	-	-	-	-	-	-	-	-	
3	3	-	-	-	-	-	-	-	-	2	-	-	-	
122	12	-	-	-	93	17	-	-	-	6	-	-	-	
-	-	-	-	-	-	-	-	-	-	-	-	-	-	
-	-	-	-	-	-	-	-	-	-	-	-	-	-	
137	11	-	-	-	126	-	-	-	-	6	-	-	-	
100	-	-	-	-	100	-	-	-	-	-	-	-	-	
47	-	-	-	-	47	-	-	-	-	-	-	-	-	
129	-	-	-	-	123	6	-	-	-	-	-	-	-	
44	-	-	-	-	44	-	-	-	-	-	-	-	-	
93	4	-	-	-	70	19	-	-	-	2	-	-	-	
137	-	-	-	-	134	3	-	-	-	-	-	-	-	

Source：according to the Public Statistics Form「1143－01－01－2」

表 3-3　臺南市水患災害人員傷亡、建物損失(續二)
二、災害狀況已達災害應變中心成立或有人員傷亡

單位：人、次

年度別及區域別 Year & District	人員傷亡(人)																
	總計 Grand Total	死亡人數 Death								失蹤人數 Missing							
		男 Males				女 Females				男 Males				女 Females			
		0-未滿12歲 Ages	12-未滿18歲 Ages	18-未滿65歲 Ages	65歲以上 Ages	0-未滿12歲 Ages	12-未滿18歲 Ages	18-未滿65歲 Ages	65歲以上 Ages	0-未滿12歲 Ages	12-未滿18歲 Ages	18-未滿65歲 Ages	65歲以上 Ages	0-未滿12歲 Ages	12-未滿18歲 Ages	18-未滿65歲 Ages	65歲以上 Ages
100年 2011	-	-	-	-	-	-	-	-	-	-	-	-	-	-	-	-	-
101年 2012	2	…	…	…	…	…	…	…	…	…	…	…	…	…	…	…	…
102年 2013	-	-	-	-	-	-	-	-	-	-	-	-	-	-	-	-	-
103年 2014	-	-	-	-	-	-	-	-	-	-	-	-	-	-	-	-	-
104年 2015	-	-	-	-	-	-	-	-	-	-	-	-	-	-	-	-	-
105年 2016	-	-	-	-	-	-	-	-	-	-	-	-	-	-	-	-	-
106年 2017	-	-	-	-	-	-	-	-	-	-	-	-	-	-	-	-	-
107年 2018	14	-	-	-	2	-	-	-	-	-	-	1	-	-	-	-	-
108年 2019	2	-	-	-	-	-	-	-	-	-	-	-	1	-	-	-	-
109年 2020	-	-	-	-	-	-	-	-	-	-	-	-	-	-	-	-	-
新營區 Shinying	-	-	-	-	-	-	-	-	-	-	-	-	-	-	-	-	-
鹽水區 Yanshuei	-	-	-	-	-	-	-	-	-	-	-	-	-	-	-	-	-
白河區 Baihe	-	-	-	-	-	-	-	-	-	-	-	-	-	-	-	-	-
柳營區 Lioying	-	-	-	-	-	-	-	-	-	-	-	-	-	-	-	-	-
後壁區 Houbi	-	-	-	-	-	-	-	-	-	-	-	-	-	-	-	-	-
東山區 Dungshan	-	-	-	-	-	-	-	-	-	-	-	-	-	-	-	-	-
麻豆區 Madou	-	-	-	-	-	-	-	-	-	-	-	-	-	-	-	-	-
下營區 Shiaying	-	-	-	-	-	-	-	-	-	-	-	-	-	-	-	-	-
六甲區 Lioujia	-	-	-	-	-	-	-	-	-	-	-	-	-	-	-	-	-
官田區 Guantian	-	-	-	-	-	-	-	-	-	-	-	-	-	-	-	-	-
大內區 Danei	-	-	-	-	-	-	-	-	-	-	-	-	-	-	-	-	-
佳里區 Jiali	-	-	-	-	-	-	-	-	-	-	-	-	-	-	-	-	-
學甲區 Shiuejia	-	-	-	-	-	-	-	-	-	-	-	-	-	-	-	-	-
西港區 Shigang	-	-	-	-	-	-	-	-	-	-	-	-	-	-	-	-	-
七股區 Chigu	-	-	-	-	-	-	-	-	-	-	-	-	-	-	-	-	-
將軍區 Jiangjiun	-	-	-	-	-	-	-	-	-	-	-	-	-	-	-	-	-
北門區 Beimen	-	-	-	-	-	-	-	-	-	-	-	-	-	-	-	-	-
新化區 Shinhua	-	-	-	-	-	-	-	-	-	-	-	-	-	-	-	-	-
善化區 Shanhua	-	-	-	-	-	-	-	-	-	-	-	-	-	-	-	-	-
新市區 Shinshr	-	-	-	-	-	-	-	-	-	-	-	-	-	-	-	-	-
安定區 Anding	-	-	-	-	-	-	-	-	-	-	-	-	-	-	-	-	-
山上區 Shanshang	-	-	-	-	-	-	-	-	-	-	-	-	-	-	-	-	-
玉井區 Yujing	-	-	-	-	-	-	-	-	-	-	-	-	-	-	-	-	-
楠西區 Nanshi	-	-	-	-	-	-	-	-	-	-	-	-	-	-	-	-	-
南化區 Nanhua	-	-	-	-	-	-	-	-	-	-	-	-	-	-	-	-	-
左鎮區 Tzuojen	-	-	-	-	-	-	-	-	-	-	-	-	-	-	-	-	-
仁德區 Rende	-	-	-	-	-	-	-	-	-	-	-	-	-	-	-	-	-
歸仁區 Gueiren	-	-	-	-	-	-	-	-	-	-	-	-	-	-	-	-	-
關廟區 Guanmiau	-	-	-	-	-	-	-	-	-	-	-	-	-	-	-	-	-
龍崎區 Lungchi	-	-	-	-	-	-	-	-	-	-	-	-	-	-	-	-	-
永康區 Yungkang	-	-	-	-	-	-	-	-	-	-	-	-	-	-	-	-	-
東　區 Eastern	-	-	-	-	-	-	-	-	-	-	-	-	-	-	-	-	-
南　區 South	-	-	-	-	-	-	-	-	-	-	-	-	-	-	-	-	-
北　區 North	-	-	-	-	-	-	-	-	-	-	-	-	-	-	-	-	-
中西區 West Central	-	-	-	-	-	-	-	-	-	-	-	-	-	-	-	-	-
安南區 Annan	-	-	-	-	-	-	-	-	-	-	-	-	-	-	-	-	-
安平區 Anping	-	-	-	-	-	-	-	-	-	-	-	-	-	-	-	-	-

資料來源：根據本局公務統計報表「1143－01－01－2」編製。

Table 3-3 Personnel Casualties and Buildings Destruction by Floods in Tainan City(Cont 2)

中華民國100年至109年 Unit：Persons, Times

Personnel Casualties															
重傷人數 Seriously Injured								輕傷人數 Minor Injured							
男 Males				女 Females				男 Males				女 Females			
0-未滿12歲 Ages	12-未滿18歲 Ages	18-未滿65歲 Ages	65歲以上 Ages	0-未滿12歲 Ages	12-未滿18歲 Ages	18-未滿65歲 Ages	65歲以上 Ages	0-未滿12歲 Ages	12-未滿18歲 Ages	18-未滿65歲 Ages	65歲以上 Ages	0-未滿12歲 Ages	12-未滿18歲 Ages	18-未滿65歲 Ages	65歲以上 Ages
-	-	-	-	-	-	-	-	-	-	-	-	-	-	-	-
…	…	…	…	…	…	…	…	…	…	…	…	…	…	…	…
-	-	-	-	-	-	-	-	-	-	-	-	-	-	-	-
-	-	-	-	-	-	-	-	-	-	-	-	-	-	-	-
-	-	-	-	-	-	-	-	-	-	-	-	-	-	-	-
-	-	-	-	-	-	-	-	-	-	-	-	-	-	-	-
-	-	-	-	-	-	-	-	-	-	-	-	-	-	-	-
-	-	-	-	-	-	1	-	-	-	3	3	-	-	2	2
-	-	-	-	-	-	-	-	-	-	1	-	-	-	-	-
-	-	-	-	-	-	-	-	-	-	-	-	-	-	-	-
-	-	-	-	-	-	-	-	-	-	-	-	-	-	-	-
-	-	-	-	-	-	-	-	-	-	-	-	-	-	-	-
-	-	-	-	-	-	-	-	-	-	-	-	-	-	-	-
-	-	-	-	-	-	-	-	-	-	-	-	-	-	-	-
-	-	-	-	-	-	-	-	-	-	-	-	-	-	-	-
-	-	-	-	-	-	-	-	-	-	-	-	-	-	-	-
-	-	-	-	-	-	-	-	-	-	-	-	-	-	-	-
-	-	-	-	-	-	-	-	-	-	-	-	-	-	-	-
-	-	-	-	-	-	-	-	-	-	-	-	-	-	-	-
-	-	-	-	-	-	-	-	-	-	-	-	-	-	-	-
-	-	-	-	-	-	-	-	-	-	-	-	-	-	-	-
-	-	-	-	-	-	-	-	-	-	-	-	-	-	-	-
-	-	-	-	-	-	-	-	-	-	-	-	-	-	-	-
-	-	-	-	-	-	-	-	-	-	-	-	-	-	-	-
-	-	-	-	-	-	-	-	-	-	-	-	-	-	-	-
-	-	-	-	-	-	-	-	-	-	-	-	-	-	-	-
-	-	-	-	-	-	-	-	-	-	-	-	-	-	-	-
-	-	-	-	-	-	-	-	-	-	-	-	-	-	-	-
-	-	-	-	-	-	-	-	-	-	-	-	-	-	-	-
-	-	-	-	-	-	-	-	-	-	-	-	-	-	-	-
-	-	-	-	-	-	-	-	-	-	-	-	-	-	-	-
-	-	-	-	-	-	-	-	-	-	-	-	-	-	-	-
-	-	-	-	-	-	-	-	-	-	-	-	-	-	-	-
-	-	-	-	-	-	-	-	-	-	-	-	-	-	-	-
-	-	-	-	-	-	-	-	-	-	-	-	-	-	-	-
-	-	-	-	-	-	-	-	-	-	-	-	-	-	-	-
-	-	-	-	-	-	-	-	-	-	-	-	-	-	-	-
-	-	-	-	-	-	-	-	-	-	-	-	-	-	-	-
-	-	-	-	-	-	-	-	-	-	-	-	-	-	-	-
-	-	-	-	-	-	-	-	-	-	-	-	-	-	-	-
-	-	-	-	-	-	-	-	-	-	-	-	-	-	-	-
-	-	-	-	-	-	-	-	-	-	-	-	-	-	-	-
-	-	-	-	-	-	-	-	-	-	-	-	-	-	-	-
-	-	-	-	-	-	-	-	-	-	-	-	-	-	-	-
-	-	-	-	-	-	-	-	-	-	-	-	-	-	-	-
-	-	-	-	-	-	-	-	-	-	-	-	-	-	-	-
-	-	-	-	-	-	-	-	-	-	-	-	-	-	-	-

Source：according to the Public Statistics Form「1143－01－01－2」

表 3-3 臺南市水患災害人員傷亡、建物損失(續三)
二、災害狀況已達災害應變中心成立或有人員傷亡

單位：人、次

年別及區域別 Year & District	人員傷亡(人) Personnel Casualties					建物損失 Buildings Destruction				搶救災民人數(人) Rescued Victims (Persons)
	總計 Grand Total	死亡人數 Death	失蹤人數 Missing	重傷人數 Seriously Injured	輕傷人數 Minor Injured	建物全倒 Building All Destroyed		建物半倒 Building Half Destroyed		
						棟 Build	戶 House	棟 Build	戶 House	
100年 2011	-	-	-	-	-	-	-	-	-	-
101年 2012	2	2	-	-	-	-	-	-	-	9
102年 2013	-	-	-	-	-	-	-	-	-	-
103年 2014	-	-	-	-	-	-	-	-	-	11
104年 2015	-	-	-	-	-	-	-	-	-	-
105年 2016	-	-	-	-	-	-	-	-	-	-
106年 2017	-	-	-	-	-	-	-	-	-	-
107年 2018	14	2	1	1	10	-	-	-	-	1,430
108年 2019	2	-	1	-	1	-	-	-	-	4
109年 2020	-	-	-	-	-	-	-	-	-	-
新營區 Shinying	-	-	-	-	-	-	-	-	-	-
鹽水區 Yanshuei	-	-	-	-	-	-	-	-	-	-
白河區 Baihe	-	-	-	-	-	-	-	-	-	-
柳營區 Lioying	-	-	-	-	-	-	-	-	-	-
後壁區 Houbi	-	-	-	-	-	-	-	-	-	-
東山區 Dungshan	-	-	-	-	-	-	-	-	-	-
麻豆區 Madou	-	-	-	-	-	-	-	-	-	-
下營區 Shiaying	-	-	-	-	-	-	-	-	-	-
六甲區 Lioujia	-	-	-	-	-	-	-	-	-	-
官田區 Guantian	-	-	-	-	-	-	-	-	-	-
大內區 Danei	-	-	-	-	-	-	-	-	-	-
佳里區 Jiali	-	-	-	-	-	-	-	-	-	-
學甲區 Shiuejia	-	-	-	-	-	-	-	-	-	-
西港區 Shigang	-	-	-	-	-	-	-	-	-	-
七股區 Chigu	-	-	-	-	-	-	-	-	-	-
將軍區 Jiangjiun	-	-	-	-	-	-	-	-	-	-
北門區 Beimen	-	-	-	-	-	-	-	-	-	-
新化區 Shinhua	-	-	-	-	-	-	-	-	-	-
善化區 Shanhua	-	-	-	-	-	-	-	-	-	-
新市區 Shinshr	-	-	-	-	-	-	-	-	-	-
安定區 Anding	-	-	-	-	-	-	-	-	-	-
山上區 Shanshang	-	-	-	-	-	-	-	-	-	-
玉井區 Yujing	-	-	-	-	-	-	-	-	-	-
楠西區 Nanshi	-	-	-	-	-	-	-	-	-	-
南化區 Nanhua	-	-	-	-	-	-	-	-	-	-
左鎮區 Tzuojen	-	-	-	-	-	-	-	-	-	-
仁德區 Rende	-	-	-	-	-	-	-	-	-	-
歸仁區 Gueiren	-	-	-	-	-	-	-	-	-	-
關廟區 Guanmiau	-	-	-	-	-	-	-	-	-	-
龍崎區 Lungchi	-	-	-	-	-	-	-	-	-	-
永康區 Yungkang	-	-	-	-	-	-	-	-	-	-
東　區 Eastern	-	-	-	-	-	-	-	-	-	-
南　區 South	-	-	-	-	-	-	-	-	-	-
北　區 North	-	-	-	-	-	-	-	-	-	-
中西區 West Central	-	-	-	-	-	-	-	-	-	-
安南區 Annan	-	-	-	-	-	-	-	-	-	-
安平區 Anping	-	-	-	-	-	-	-	-	-	-

資料來源：根據本局公務統計報表「1143－01－01－2」編製。

Table 3-3 Personnel Casualties and Buildings Destruction by Floods in Tainan City (Cont3)

中華民國100年至109年

Unit：Persons, Times

出動救災人次 Disaster Rescuers (Times of Person)										出動救災裝備 Fight Engines and Equipment				備註 Re-marks
總計 Grand Total	消防人員 Firemen	義消人員 Voluntary Firemen	民間救難團體 Civilian Rescue Teams	義勇特搜隊 Voluntary Search and Rescue Teams	警察 Policemen	義警 Vigilante	民防 Civil Defense	國軍 Garrison	其他 Others	車輛 Fire Engines & Rescue Cars	船艇 Boat	直升機(架) Helicopter	其他 Others	
-	-	-	-	-	-	-	-	-	-	-	-	-	-	
9,869	852	433	-	-	8,458	-	-	126	-	2,132	214	-	-	
1,731	367	121	-	-	1,183	-	-	60	-	410	-	-	-	
9,215	3,091	1,137	-	-	4,158	-	-	829	-	3,059	60	-	-	
871	871	-	-	-	-	-	-	-	-	436	-	-	-	
-	-	-	-	-	-	-	-	-	-	-	-	-	-	
19	19	-	-	-	-	-	-	-	-	8	-	-	-	
12,981	1,105	404	24	-	7,851	380	-	3,217	-	664	311	-	-	
821	188	26	-	-	597	10	-	-	-	82	18	-	-	
1,555	41	-	-	-	1,439	75	-	-	-	21	-	-	-	
151	-	-	-	-	151	-	-	-	-	-	-	-	-	
-	-	-	-	-	-	-	-	-	-	-	-	-	-	
99	-	-	-	-	83	16	-	-	-	-	-	-	-	
-	-	-	-	-	-	-	-	-	-	-	-	-	-	
-	-	-	-	-	-	-	-	-	-	-	-	-	-	
-	-	-	-	-	-	-	-	-	-	-	-	-	-	
54	-	-	-	-	50	4	-	-	-	-	-	-	-	
-	-	-	-	-	-	-	-	-	-	-	-	-	-	
-	-	-	-	-	-	-	-	-	-	-	-	-	-	
-	-	-	-	-	-	-	-	-	-	-	-	-	-	
-	-	-	-	-	-	-	-	-	-	-	-	-	-	
56	-	-	-	-	52	4	-	-	-	-	-	-	-	
46	-	-	-	-	46	-	-	-	-	-	-	-	-	
-	-	-	-	-	-	-	-	-	-	-	-	-	-	
-	-	-	-	-	-	-	-	-	-	-	-	-	-	
2	2	-	-	-	-	-	-	-	-	2	-	-	-	
-	-	-	-	-	-	-	-	-	-	-	-	-	-	
147	6	-	-	-	138	3	-	-	-	2	-	-	-	
76	-	-	-	-	74	2	-	-	-	-	-	-	-	
-	-	-	-	-	-	-	-	-	-	-	-	-	-	
-	-	-	-	-	-	-	-	-	-	-	-	-	-	
1	1	-	-	-	-	-	-	-	-	1	-	-	-	
109	-	-	-	-	108	1	-	-	-	-	-	-	-	
-	-	-	-	-	-	-	-	-	-	-	-	-	-	
2	2	-	-	-	-	-	-	-	-	-	-	-	-	
-	-	-	-	-	-	-	-	-	-	-	-	-	-	
3	3	-	-	-	-	-	-	-	-	2	-	-	-	
122	12	-	-	-	93	17	-	-	-	6	-	-	-	
-	-	-	-	-	-	-	-	-	-	-	-	-	-	
-	-	-	-	-	-	-	-	-	-	-	-	-	-	
137	11	-	-	-	126	-	-	-	-	6	-	-	-	
100	-	-	-	-	100	-	-	-	-	-	-	-	-	
47	-	-	-	-	47	-	-	-	-	-	-	-	-	
129	-	-	-	-	123	6	-	-	-	-	-	-	-	
44	-	-	-	-	44	-	-	-	-	-	-	-	-	
93	4	-	-	-	70	19	-	-	-	2	-	-	-	
137	-	-	-	-	134	3	-	-	-	-	-	-	-	

Source：according to the Public Statistics Form「1143－01－01－2」

表 3-3 臺南市水患災害人員傷亡、建物損失 (續四完)
三、僅設緊急應變小組

單位：人、次

年別及區域別 Year & District	人員傷亡(人) Personnel Casualties					建物損失 Buildings Destruction				搶救災民人數(人) Rescued Victims (Persons)
	總計 Grand Total	死亡人數 Death	失蹤人數 Missing	重傷人數 Seriously Injured	輕傷人數 Minor Injured	建物全倒 Building All Destroyed		建物半倒 Building Half Destroyed		
						棟 Build	戶 House	棟 Build	戶 House	
100年 2011	-	-	-	-	-	-	-	-	-	-
101年 2012	-	-	-	-	-	-	-	-	-	-
102年 2013	-	-	-	-	-	-	-	-	-	-
103年 2014	-	-	-	-	-	-	-	-	-	-
104年 2015	-	-	-	-	-	-	-	-	-	-
105年 2016	-	-	-	-	-	-	-	-	-	-
106年 2017	-	-	-	-	-	-	-	-	-	-
107年 2018	-	-	-	-	-	-	-	-	-	-
108年 2019	-	-	-	-	-	-	-	-	-	-
109年 2020	-	-	-	-	-	-	-	-	-	-
新營區 Shinying	-	-	-	-	-	-	-	-	-	-
鹽水區 Yanshuei	-	-	-	-	-	-	-	-	-	-
白河區 Baihe	-	-	-	-	-	-	-	-	-	-
柳營區 Lioying	-	-	-	-	-	-	-	-	-	-
後壁區 Houbi	-	-	-	-	-	-	-	-	-	-
東山區 Dungshan	-	-	-	-	-	-	-	-	-	-
麻豆區 Madou	-	-	-	-	-	-	-	-	-	-
下營區 Shiaying	-	-	-	-	-	-	-	-	-	-
六甲區 Lioujia	-	-	-	-	-	-	-	-	-	-
官田區 Guantian	-	-	-	-	-	-	-	-	-	-
大內區 Danei	-	-	-	-	-	-	-	-	-	-
佳里區 Jiali	-	-	-	-	-	-	-	-	-	-
學甲區 Shiuejia	-	-	-	-	-	-	-	-	-	-
西港區 Shigang	-	-	-	-	-	-	-	-	-	-
七股區 Chigu	-	-	-	-	-	-	-	-	-	-
將軍區 Jiangjiun	-	-	-	-	-	-	-	-	-	-
北門區 Beimen	-	-	-	-	-	-	-	-	-	-
新化區 Shinhua	-	-	-	-	-	-	-	-	-	-
善化區 Shanhua	-	-	-	-	-	-	-	-	-	-
新市區 Shinshr	-	-	-	-	-	-	-	-	-	-
安定區 Anding	-	-	-	-	-	-	-	-	-	-
山上區 Shanshang	-	-	-	-	-	-	-	-	-	-
玉井區 Yujing	-	-	-	-	-	-	-	-	-	-
楠西區 Nanshi	-	-	-	-	-	-	-	-	-	-
南化區 Nanhua	-	-	-	-	-	-	-	-	-	-
左鎮區 Tzuojen	-	-	-	-	-	-	-	-	-	-
仁德區 Rende	-	-	-	-	-	-	-	-	-	-
歸仁區 Gueiren	-	-	-	-	-	-	-	-	-	-
關廟區 Guanmiau	-	-	-	-	-	-	-	-	-	-
龍崎區 Lungchi	-	-	-	-	-	-	-	-	-	-
永康區 Yungkang	-	-	-	-	-	-	-	-	-	-
東　區 Eastern	-	-	-	-	-	-	-	-	-	-
南　區 South	-	-	-	-	-	-	-	-	-	-
北　區 North	-	-	-	-	-	-	-	-	-	-
中西區 West Central	-	-	-	-	-	-	-	-	-	-
安南區 Annan	-	-	-	-	-	-	-	-	-	-
安平區 Anping	-	-	-	-	-	-	-	-	-	-

資料來源：根據本局公務統計報表「1143－01－01－2」編製。

Table 3-3 Personnel Casualties and Buildings Destruction by Floods in Tainan City (End)

中華民國100年至109年　　　　Unit：Persons, Times

出動救災人次 Disaster Rescuers (Times of Person)										出動救災裝備 Fight Engines and Equipment				備註 Re-marks
總計 Grand Total	消防人員 Firemen	義消人員 Voluntary Firemen	民間救難團體 Civilian Rescue Teams	義勇特搜隊 Voluntary Search and Rescue Teams	警察 Policemen	義警 Vigilante	民防 Civil Defense	國軍 Garrison	其他 Others	車輛 Fire Engines & Rescue Cars	船艇 Boat	直升機(架) Helicopter	其他 Others	
-	-	-	-	-	-	-	-	-	-	-	-	-	-	
-	-	-	-	-	-	-	-	-	-	-	-	-	-	
-	-	-	-	-	-	-	-	-	-	-	-	-	-	
-	-	-	-	-	-	-	-	-	-	-	-	-	-	
-	-	-	-	-	-	-	-	-	-	-	-	-	-	
-	-	-	-	-	-	-	-	-	-	-	-	-	-	
-	-	-	-	-	-	-	-	-	-	-	-	-	-	
-	-	-	-	-	-	-	-	-	-	-	-	-	-	
-	-	-	-	-	-	-	-	-	-	-	-	-	-	
-	-	-	-	-	-	-	-	-	-	-	-	-	-	
-	-	-	-	-	-	-	-	-	-	-	-	-	-	
-	-	-	-	-	-	-	-	-	-	-	-	-	-	
-	-	-	-	-	-	-	-	-	-	-	-	-	-	
-	-	-	-	-	-	-	-	-	-	-	-	-	-	
-	-	-	-	-	-	-	-	-	-	-	-	-	-	
-	-	-	-	-	-	-	-	-	-	-	-	-	-	
-	-	-	-	-	-	-	-	-	-	-	-	-	-	
-	-	-	-	-	-	-	-	-	-	-	-	-	-	
-	-	-	-	-	-	-	-	-	-	-	-	-	-	
-	-	-	-	-	-	-	-	-	-	-	-	-	-	
-	-	-	-	-	-	-	-	-	-	-	-	-	-	
-	-	-	-	-	-	-	-	-	-	-	-	-	-	
-	-	-	-	-	-	-	-	-	-	-	-	-	-	
-	-	-	-	-	-	-	-	-	-	-	-	-	-	
-	-	-	-	-	-	-	-	-	-	-	-	-	-	
-	-	-	-	-	-	-	-	-	-	-	-	-	-	
-	-	-	-	-	-	-	-	-	-	-	-	-	-	
-	-	-	-	-	-	-	-	-	-	-	-	-	-	
-	-	-	-	-	-	-	-	-	-	-	-	-	-	
-	-	-	-	-	-	-	-	-	-	-	-	-	-	
-	-	-	-	-	-	-	-	-	-	-	-	-	-	
-	-	-	-	-	-	-	-	-	-	-	-	-	-	
-	-	-	-	-	-	-	-	-	-	-	-	-	-	
-	-	-	-	-	-	-	-	-	-	-	-	-	-	
-	-	-	-	-	-	-	-	-	-	-	-	-	-	
-	-	-	-	-	-	-	-	-	-	-	-	-	-	
-	-	-	-	-	-	-	-	-	-	-	-	-	-	
-	-	-	-	-	-	-	-	-	-	-	-	-	-	
-	-	-	-	-	-	-	-	-	-	-	-	-	-	
-	-	-	-	-	-	-	-	-	-	-	-	-	-	
-	-	-	-	-	-	-	-	-	-	-	-	-	-	
-	-	-	-	-	-	-	-	-	-	-	-	-	-	
-	-	-	-	-	-	-	-	-	-	-	-	-	-	
-	-	-	-	-	-	-	-	-	-	-	-	-	-	
-	-	-	-	-	-	-	-	-	-	-	-	-	-	
-	-	-	-	-	-	-	-	-	-	-	-	-	-	
-	-	-	-	-	-	-	-	-	-	-	-	-	-	
-	-	-	-	-	-	-	-	-	-	-	-	-	-	

Source：according to the Public Statistics Form「1143－01－01－2」

表 3-4 臺南市其他天然災害人員傷亡、建物損失

單位：人、次

年別 Year	人員傷亡(人) Personnel Casualties					建物損失 Buildings Destruction				搶救災民人數(人) Rescued Victims (Persons)
	總計 Grand Total	死亡人數 Death	失蹤人數 Missing	重傷人數 Seriously Injured	輕傷人數 Minor Injured	建物全倒 Building All Destroyed		建物半倒 Building Half Destroyed		
						棟 Build	戶 House	棟 Build	戶 House	
100年 2011	-	-	-	-	-	-	-	-	-	-
101年 2012	-	-	-	-	-	-	-	-	-	-
102年 2013	-	-	-	-	-	-	-	-	-	-
103年 2014	-	-	-	-	-	-	-	-	-	-
104年 2015	-	-	-	-	-	-	-	-	-	-
105年 2016	-	-	-	-	-	-	-	-	-	-
106年 2017	-	-	-	-	-	-	-	-	-	-
107年 2018	-	-	-	-	-	-	-	-	-	-
108年 2019	-	-	-	-	-	-	-	-	-	-
109年 2020	-	-	-	-	-	-	-	-	-	-

表 3-5 臺南市天然災害人員傷亡、建物損失

單位：人、次

年別 Year	人員傷亡(人) Personnel Casualties					建物損失 Buildings Destruction				搶救災民人數(人) Rescued Victims (Persons)
	總計 Grand Total	死亡人數 Death	失蹤人數 Missing	重傷人數 Seriously Injured	輕傷人數 Minor Injured	建物全倒 Building All Destroyed		建物半倒 Building Half Destroyed		
						棟 Build	戶 House	棟 Build	戶 House	
100年 2011	-	-	-	-	-	-	-	-	-	-
101年 2012	3	2	-	-	1	-	-	-	-	9
102年 2013	-	-	-	-	-	-	-	2	-	190
103年 2014	2	-	-	-	2	-	-	-	-	12
104年 2015	5	-	-	-	5	-	-	-	-	187
105年 2016	656	117	-	63	476	141	466	162	283	960
106年 2017	2	-	-	1	1	-	-	-	-	37
107年 2018	14	2	1	1	10	-	-	-	-	1,430
108年 2019	5	1	1	-	3	-	-	-	-	4
109年 2020	-	-	-	-	-	-	-	-	-	-

資料來源：根據本局公務統計報表「1140－00－01－02」編製。

Table 3-4 Personnel Casualties and Buildings Destruction by Other Natural Disasters in Tainan City

中華民國100年至109年 Unit：Persons, Times

出動救災人次						Disaster Rescuers (Times of Person)				出動救災裝備 Fight Engines and Equipment			
總計 Grang Total	消防人員 Firemen	義消人員 Voluntary Firemen	民間救難團體 Civilian Rescue Teams	義勇特搜隊 Voluntary Search and Rescue Teams	警察 Policemen	義警 Vigilante	民防 Civil Defense	國軍 Garrison	其他 Others	車輛 Fire Engines & Rescue Cars	船艇 Boat	直昇機(架) Helicopter	其他 Others
-	-	-	-	-	-	-	-	-	-	-	-	-	-
-	-	-	-	-	-	-	-	-	-	-	-	-	-
-	-	-	-	-	-	-	-	-	-	-	-	-	-
-	-	-	-	-	-	-	-	-	-	-	-	-	-
-	-	-	-	-	-	-	-	-	-	-	-	-	-
-	-	-	-	-	-	-	-	-	-	-	-	-	-
-	-	-	-	-	-	-	-	-	-	-	-	-	-
-	-	-	-	-	-	-	-	-	-	-	-	-	-
-	-	-	-	-	-	-	-	-	-	-	-	-	-
-	-	-	-	-	-	-	-	-	-	-	-	-	-

Table 3-5 Personnel Casualties and Buildings Destruction by Natural Disasters in Tainan City

中華民國100年至109年 Unit：Persons, Times

出動救災人次						Disaster Rescuers (Times of Person)				出動救災裝備 Fight Engines and Equipment			
總計 Grand Total	消防人員 Firemen	義消人員 Voluntary Firemen	民間救難團體 Civilian Rescue Teams	義勇特搜隊 Voluntary Search and Rescue Teams	警察 Policemen	義警 Vigilante	民防 Civil Defense	國軍 Garrison	其他 Others	車輛 Fire Engines & Rescue Cars	船艇 Boat	直昇機(架) Helicopter	其他 Others
12,145	955	1,902	-	-	7,862	-	-	1,426	-	513	66	-	-
26,575	3,470	1,358	-	-	18,460	-	-	3,287	-	6,587	224	-	-
12,188	1,516	478	-	-	8,257	-	-	1,937	-	3,997	70	-	-
17,272	4,996	1,572	-	-	9,228	-	-	1,476	-	6,106	60	-	-
12,229	5,249	115	-	-	6,397	-	-	444	24	4,176	-	-	-
50,587	5,376	3,006	685	601	27,953	3,737	2,501	6,728	-	3,128	13	-	973
5,560	401	-	-	-	4,830	213	-	116	-	189	18	-	5
12,981	1,105	404	24	-	7,851	380	-	3,217	-	664	311	-	-
1,915	194	26	-	-	1,645	50	-	-	-	85	18	-	-
2,695	52	-	-	-	2,517	126	-	-	-	27	-	-	-

Source：according to the Public Statistics Form「1140－00－01－2」

表 3-4　臺南市其他天然災害人員傷亡、建物損失（完）

單位：人、次

年度別及區域別 Year & District	人員傷亡(人)																
	總計 Grand Total	死亡人數 Death								失蹤人數 Missing							
		男 Males				女 Females				男 Males				女 Females			
		0-未滿12歲 Ages	12-未滿18歲 Ages	18-未滿65歲 Ages	65歲以上 Ages	0-未滿12歲 Ages	12-未滿18歲 Ages	18-未滿65歲 Ages	65歲以上 Ages	0-未滿12歲 Ages	12-未滿18歲 Ages	18-未滿65歲 Ages	65歲以上 Ages	0-未滿12歲 Ages	12-未滿18歲 Ages	18-未滿65歲 Ages	65歲以上 Ages
100年 2011	-	-	-	-	-	-	-	-	-	-	-	-	-	-	-	-	-
101年 2012	-	-	-	-	-	-	-	-	-	-	-	-	-	-	-	-	-
102年 2013	-	-	-	-	-	-	-	-	-	-	-	-	-	-	-	-	-
103年 2014	-	-	-	-	-	-	-	-	-	-	-	-	-	-	-	-	-
104年 2015	-	-	-	-	-	-	-	-	-	-	-	-	-	-	-	-	-
105年 2016	-	-	-	-	-	-	-	-	-	-	-	-	-	-	-	-	-
106年 2017	-	-	-	-	-	-	-	-	-	-	-	-	-	-	-	-	-
107年 2018	-	-	-	-	-	-	-	-	-	-	-	-	-	-	-	-	-
108年 2019	-	-	-	-	-	-	-	-	-	-	-	-	-	-	-	-	-
109年 2020	-	-	-	-	-	-	-	-	-	-	-	-	-	-	-	-	-
新營區 Shinying	-	-	-	-	-	-	-	-	-	-	-	-	-	-	-	-	-
鹽水區 Yanshuei	-	-	-	-	-	-	-	-	-	-	-	-	-	-	-	-	-
白河區 Baihe	-	-	-	-	-	-	-	-	-	-	-	-	-	-	-	-	-
柳營區 Lioying	-	-	-	-	-	-	-	-	-	-	-	-	-	-	-	-	-
後壁區 Houbi	-	-	-	-	-	-	-	-	-	-	-	-	-	-	-	-	-
東山區 Dungshan	-	-	-	-	-	-	-	-	-	-	-	-	-	-	-	-	-
麻豆區 Madou	-	-	-	-	-	-	-	-	-	-	-	-	-	-	-	-	-
下營區 Shiaying	-	-	-	-	-	-	-	-	-	-	-	-	-	-	-	-	-
六甲區 Lioujia	-	-	-	-	-	-	-	-	-	-	-	-	-	-	-	-	-
官田區 Guantian	-	-	-	-	-	-	-	-	-	-	-	-	-	-	-	-	-
大內區 Danei	-	-	-	-	-	-	-	-	-	-	-	-	-	-	-	-	-
佳里區 Jiali	-	-	-	-	-	-	-	-	-	-	-	-	-	-	-	-	-
學甲區 Shiuejia	-	-	-	-	-	-	-	-	-	-	-	-	-	-	-	-	-
西港區 Shigang	-	-	-	-	-	-	-	-	-	-	-	-	-	-	-	-	-
七股區 Chigu	-	-	-	-	-	-	-	-	-	-	-	-	-	-	-	-	-
將軍區 Jiangjiun	-	-	-	-	-	-	-	-	-	-	-	-	-	-	-	-	-
北門區 Beimen	-	-	-	-	-	-	-	-	-	-	-	-	-	-	-	-	-
新化區 Shinhua	-	-	-	-	-	-	-	-	-	-	-	-	-	-	-	-	-
善化區 Shanhua	-	-	-	-	-	-	-	-	-	-	-	-	-	-	-	-	-
新市區 Shinshr	-	-	-	-	-	-	-	-	-	-	-	-	-	-	-	-	-
安定區 Anding	-	-	-	-	-	-	-	-	-	-	-	-	-	-	-	-	-
山上區 Shanshang	-	-	-	-	-	-	-	-	-	-	-	-	-	-	-	-	-
玉井區 Yujing	-	-	-	-	-	-	-	-	-	-	-	-	-	-	-	-	-
楠西區 Nanshi	-	-	-	-	-	-	-	-	-	-	-	-	-	-	-	-	-
南化區 Nanhua	-	-	-	-	-	-	-	-	-	-	-	-	-	-	-	-	-
左鎮區 Tzuojen	-	-	-	-	-	-	-	-	-	-	-	-	-	-	-	-	-
仁德區 Rende	-	-	-	-	-	-	-	-	-	-	-	-	-	-	-	-	-
歸仁區 Gueiren	-	-	-	-	-	-	-	-	-	-	-	-	-	-	-	-	-
關廟區 Guanmiau	-	-	-	-	-	-	-	-	-	-	-	-	-	-	-	-	-
龍崎區 Lungchi	-	-	-	-	-	-	-	-	-	-	-	-	-	-	-	-	-
永康區 Yungkang	-	-	-	-	-	-	-	-	-	-	-	-	-	-	-	-	-
東　區 Eastern	-	-	-	-	-	-	-	-	-	-	-	-	-	-	-	-	-
南　區 South	-	-	-	-	-	-	-	-	-	-	-	-	-	-	-	-	-
北　區 North	-	-	-	-	-	-	-	-	-	-	-	-	-	-	-	-	-
中西區 West Central	-	-	-	-	-	-	-	-	-	-	-	-	-	-	-	-	-
安南區 Annan	-	-	-	-	-	-	-	-	-	-	-	-	-	-	-	-	-
安平區 Anping	-	-	-	-	-	-	-	-	-	-	-	-	-	-	-	-	-

資料來源：根據本局公務統計報表「1149－90－01－2」編製。

Table 3-4 Personnel Casualties and Buildings Destruction by Other Natural Disasters in Tainan City (End)

中華民國100年至109年 Unit：Persons, Times

Personnel Casualties															
重傷人數 Seriously Injured								輕傷人數 Minor Injured							
男 Males				女 Females				男 Males				女 Females			
0-未滿12歲 Ages	12-未滿18歲 Ages	18-未滿65歲 Ages	65歲以上 Ages	0-未滿12歲 Ages	12-未滿18歲 Ages	18-未滿65歲 Ages	65歲以上 Ages	0-未滿12歲 Ages	12-未滿18歲 Ages	18-未滿65歲 Ages	65歲以上 Ages	0-未滿12歲 Ages	12-未滿18歲 Ages	18-未滿65歲 Ages	65歲以上 Ages
-	-	-	-	-	-	-	-	-	-	-	-	-	-	-	-
-	-	-	-	-	-	-	-	-	-	-	-	-	-	-	-
-	-	-	-	-	-	-	-	-	-	-	-	-	-	-	-
-	-	-	-	-	-	-	-	-	-	-	-	-	-	-	-
-	-	-	-	-	-	-	-	-	-	-	-	-	-	-	-
-	-	-	-	-	-	-	-	-	-	-	-	-	-	-	-
-	-	-	-	-	-	-	-	-	-	-	-	-	-	-	-
-	-	-	-	-	-	-	-	-	-	-	-	-	-	-	-
-	-	-	-	-	-	-	-	-	-	-	-	-	-	-	-
-	-	-	-	-	-	-	-	-	-	-	-	-	-	-	-
-	-	-	-	-	-	-	-	-	-	-	-	-	-	-	-
-	-	-	-	-	-	-	-	-	-	-	-	-	-	-	-
-	-	-	-	-	-	-	-	-	-	-	-	-	-	-	-
-	-	-	-	-	-	-	-	-	-	-	-	-	-	-	-
-	-	-	-	-	-	-	-	-	-	-	-	-	-	-	-
-	-	-	-	-	-	-	-	-	-	-	-	-	-	-	-
-	-	-	-	-	-	-	-	-	-	-	-	-	-	-	-
-	-	-	-	-	-	-	-	-	-	-	-	-	-	-	-
-	-	-	-	-	-	-	-	-	-	-	-	-	-	-	-
-	-	-	-	-	-	-	-	-	-	-	-	-	-	-	-
-	-	-	-	-	-	-	-	-	-	-	-	-	-	-	-
-	-	-	-	-	-	-	-	-	-	-	-	-	-	-	-
-	-	-	-	-	-	-	-	-	-	-	-	-	-	-	-
-	-	-	-	-	-	-	-	-	-	-	-	-	-	-	-
-	-	-	-	-	-	-	-	-	-	-	-	-	-	-	-
-	-	-	-	-	-	-	-	-	-	-	-	-	-	-	-
-	-	-	-	-	-	-	-	-	-	-	-	-	-	-	-
-	-	-	-	-	-	-	-	-	-	-	-	-	-	-	-
-	-	-	-	-	-	-	-	-	-	-	-	-	-	-	-
-	-	-	-	-	-	-	-	-	-	-	-	-	-	-	-
-	-	-	-	-	-	-	-	-	-	-	-	-	-	-	-
-	-	-	-	-	-	-	-	-	-	-	-	-	-	-	-
-	-	-	-	-	-	-	-	-	-	-	-	-	-	-	-
-	-	-	-	-	-	-	-	-	-	-	-	-	-	-	-
-	-	-	-	-	-	-	-	-	-	-	-	-	-	-	-
-	-	-	-	-	-	-	-	-	-	-	-	-	-	-	-
-	-	-	-	-	-	-	-	-	-	-	-	-	-	-	-
-	-	-	-	-	-	-	-	-	-	-	-	-	-	-	-
-	-	-	-	-	-	-	-	-	-	-	-	-	-	-	-
-	-	-	-	-	-	-	-	-	-	-	-	-	-	-	-
-	-	-	-	-	-	-	-	-	-	-	-	-	-	-	-
-	-	-	-	-	-	-	-	-	-	-	-	-	-	-	-
-	-	-	-	-	-	-	-	-	-	-	-	-	-	-	-
-	-	-	-	-	-	-	-	-	-	-	-	-	-	-	-
-	-	-	-	-	-	-	-	-	-	-	-	-	-	-	-
-	-	-	-	-	-	-	-	-	-	-	-	-	-	-	-
-	-	-	-	-	-	-	-	-	-	-	-	-	-	-	-
-	-	-	-	-	-	-	-	-	-	-	-	-	-	-	-

Source：according to the Public Statistics Form「1149－90－01－2」

表 3-5　臺南市天然災害人員傷亡、建物損失（完）

單位：人、次

年度別及區域別 Year & District	人員傷亡(人)																
	總計 Grand Total	死亡人數 Death								失蹤人數 Missing							
		男 Males				女 Females				男 Males				女 Females			
		0-未滿12歲 Ages	12-未滿18歲 Ages	18-未滿65歲 Ages	65歲以上 Ages	0-未滿12歲 Ages	12-未滿18歲 Ages	18-未滿65歲 Ages	65歲以上 Ages	0-未滿12歲 Ages	12-未滿18歲 Ages	18-未滿65歲 Ages	65歲以上 Ages	0-未滿12歲 Ages	12-未滿18歲 Ages	18-未滿65歲 Ages	65歲以上 Ages
100年 2011	-	-	-	-	-	-	-	-	-	-	-	-	-	-	-	-	-
101年 2012	3	…	…	…	…	…	…	…	…	…	…	…	…	…	…	…	…
102年 2013	-	-	-	-	-	-	-	-	-	-	-	-	-	-	-	-	-
103年 2014	2	-	-	-	-	-	-	-	-	-	-	-	-	-	-	-	-
104年 2015	5	-	-	-	-	-	-	-	-	-	-	-	-	-	-	-	-
105年 2016	656	11	6	42	1	8	6	40	3	-	-	-	-	-	-	-	-
106年 2017	2	-	-	-	-	-	-	-	-	-	-	-	-	-	-	-	-
107年 2018	14	-	-	-	2	-	-	-	-	-	-	1	-	-	-	-	-
108年 2019	5	-	-	1	-	-	-	-	-	-	-	-	1	-	-	-	-
109年 2020	-	-	-	-	-	-	-	-	-	-	-	-	-	-	-	-	-
新營區 Shinying	-	-	-	-	-	-	-	-	-	-	-	-	-	-	-	-	-
鹽水區 Yanshuei	-	-	-	-	-	-	-	-	-	-	-	-	-	-	-	-	-
白河區 Baihe	-	-	-	-	-	-	-	-	-	-	-	-	-	-	-	-	-
柳營區 Lioying	-	-	-	-	-	-	-	-	-	-	-	-	-	-	-	-	-
後壁區 Houbi	-	-	-	-	-	-	-	-	-	-	-	-	-	-	-	-	-
東山區 Dungshan	-	-	-	-	-	-	-	-	-	-	-	-	-	-	-	-	-
麻豆區 Madou	-	-	-	-	-	-	-	-	-	-	-	-	-	-	-	-	-
下營區 Shiaying	-	-	-	-	-	-	-	-	-	-	-	-	-	-	-	-	-
六甲區 Lioujia	-	-	-	-	-	-	-	-	-	-	-	-	-	-	-	-	-
官田區 Guantian	-	-	-	-	-	-	-	-	-	-	-	-	-	-	-	-	-
大內區 Danei	-	-	-	-	-	-	-	-	-	-	-	-	-	-	-	-	-
佳里區 Jiali	-	-	-	-	-	-	-	-	-	-	-	-	-	-	-	-	-
學甲區 Shiuejia	-	-	-	-	-	-	-	-	-	-	-	-	-	-	-	-	-
西港區 Shigang	-	-	-	-	-	-	-	-	-	-	-	-	-	-	-	-	-
七股區 Chigu	-	-	-	-	-	-	-	-	-	-	-	-	-	-	-	-	-
將軍區 Jiangjiun	-	-	-	-	-	-	-	-	-	-	-	-	-	-	-	-	-
北門區 Beimen	-	-	-	-	-	-	-	-	-	-	-	-	-	-	-	-	-
新化區 Shinhua	-	-	-	-	-	-	-	-	-	-	-	-	-	-	-	-	-
善化區 Shanhua	-	-	-	-	-	-	-	-	-	-	-	-	-	-	-	-	-
新市區 Shinshr	-	-	-	-	-	-	-	-	-	-	-	-	-	-	-	-	-
安定區 Anding	-	-	-	-	-	-	-	-	-	-	-	-	-	-	-	-	-
山上區 Shanshang	-	-	-	-	-	-	-	-	-	-	-	-	-	-	-	-	-
玉井區 Yujing	-	-	-	-	-	-	-	-	-	-	-	-	-	-	-	-	-
楠西區 Nanshi	-	-	-	-	-	-	-	-	-	-	-	-	-	-	-	-	-
南化區 Nanhua	-	-	-	-	-	-	-	-	-	-	-	-	-	-	-	-	-
左鎮區 Tzuojen	-	-	-	-	-	-	-	-	-	-	-	-	-	-	-	-	-
仁德區 Rende	-	-	-	-	-	-	-	-	-	-	-	-	-	-	-	-	-
歸仁區 Gueiren	-	-	-	-	-	-	-	-	-	-	-	-	-	-	-	-	-
關廟區 Guanmiau	-	-	-	-	-	-	-	-	-	-	-	-	-	-	-	-	-
龍崎區 Lungchi	-	-	-	-	-	-	-	-	-	-	-	-	-	-	-	-	-
永康區 Yungkang	-	-	-	-	-	-	-	-	-	-	-	-	-	-	-	-	-
東　區 Eastern	-	-	-	-	-	-	-	-	-	-	-	-	-	-	-	-	-
南　區 South	-	-	-	-	-	-	-	-	-	-	-	-	-	-	-	-	-
北　區 North	-	-	-	-	-	-	-	-	-	-	-	-	-	-	-	-	-
中西區 West Central	-	-	-	-	-	-	-	-	-	-	-	-	-	-	-	-	-
安南區 Annan	-	-	-	-	-	-	-	-	-	-	-	-	-	-	-	-	-
安平區 Anping	-	-	-	-	-	-	-	-	-	-	-	-	-	-	-	-	-

資料來源：根據本局公務統計報表「1140－01－01－2」編製。

Table 3-5 Personnel Casualties and Buildings Destruction by Natural Disasters in Tainan City (End)

中華民國100年至109年 Unit：Persons, Times

Personnel Casualties															
重傷人數 Seriously Injured								輕傷人數 Minor Injured							
男 Males				女 Females				男 Males				女 Females			
0-未滿12歲 Ages	12-未滿18歲 Ages	18-未滿65歲 Ages	65歲以上 Ages	0-未滿12歲 Ages	12-未滿18歲 Ages	18-未滿65歲 Ages	65歲以上 Ages	0-未滿12歲 Ages	12-未滿18歲 Ages	18-未滿65歲 Ages	65歲以上 Ages	0-未滿12歲 Ages	12-未滿18歲 Ages	18-未滿65歲 Ages	65歲以上 Ages
-	-	-	-	-	-	-	-	-	-	-	-	-	-	-	-
…	…	…	…	…	…	…	…	…	…	…	…	…	…	…	…
-	-	-	-	-	-	-	-	-	-	-	-	-	-	-	-
-	-	-	-	-	-	-	-	-	-	1	-	-	-	1	-
-	-	-	-	-	-	-	-	-	-	4	-	-	-	1	-
4	-	22	6	3	4	23	1	12	10	172	30	7	6	192	47
-	-	-	-	-	-	1	-	-	-	1	-	-	-	-	-
-	-	-	-	-	-	1	-	-	-	3	3	-	-	2	2
-	-	-	-	-	-	-	-	-	-	2	-	-	-	1	-
-	-	-	-	-	-	-	-	-	-	-	-	-	-	-	-
-	-	-	-	-	-	-	-	-	-	-	-	-	-	-	-
-	-	-	-	-	-	-	-	-	-	-	-	-	-	-	-
-	-	-	-	-	-	-	-	-	-	-	-	-	-	-	-
-	-	-	-	-	-	-	-	-	-	-	-	-	-	-	-
-	-	-	-	-	-	-	-	-	-	-	-	-	-	-	-
-	-	-	-	-	-	-	-	-	-	-	-	-	-	-	-
-	-	-	-	-	-	-	-	-	-	-	-	-	-	-	-
-	-	-	-	-	-	-	-	-	-	-	-	-	-	-	-
-	-	-	-	-	-	-	-	-	-	-	-	-	-	-	-
-	-	-	-	-	-	-	-	-	-	-	-	-	-	-	-
-	-	-	-	-	-	-	-	-	-	-	-	-	-	-	-
-	-	-	-	-	-	-	-	-	-	-	-	-	-	-	-
-	-	-	-	-	-	-	-	-	-	-	-	-	-	-	-
-	-	-	-	-	-	-	-	-	-	-	-	-	-	-	-
-	-	-	-	-	-	-	-	-	-	-	-	-	-	-	-
-	-	-	-	-	-	-	-	-	-	-	-	-	-	-	-
-	-	-	-	-	-	-	-	-	-	-	-	-	-	-	-
-	-	-	-	-	-	-	-	-	-	-	-	-	-	-	-
-	-	-	-	-	-	-	-	-	-	-	-	-	-	-	-
-	-	-	-	-	-	-	-	-	-	-	-	-	-	-	-
-	-	-	-	-	-	-	-	-	-	-	-	-	-	-	-
-	-	-	-	-	-	-	-	-	-	-	-	-	-	-	-
-	-	-	-	-	-	-	-	-	-	-	-	-	-	-	-
-	-	-	-	-	-	-	-	-	-	-	-	-	-	-	-
-	-	-	-	-	-	-	-	-	-	-	-	-	-	-	-
-	-	-	-	-	-	-	-	-	-	-	-	-	-	-	-
-	-	-	-	-	-	-	-	-	-	-	-	-	-	-	-
-	-	-	-	-	-	-	-	-	-	-	-	-	-	-	-
-	-	-	-	-	-	-	-	-	-	-	-	-	-	-	-
-	-	-	-	-	-	-	-	-	-	-	-	-	-	-	-
-	-	-	-	-	-	-	-	-	-	-	-	-	-	-	-
-	-	-	-	-	-	-	-	-	-	-	-	-	-	-	-
-	-	-	-	-	-	-	-	-	-	-	-	-	-	-	-
-	-	-	-	-	-	-	-	-	-	-	-	-	-	-	-
-	-	-	-	-	-	-	-	-	-	-	-	-	-	-	-
-	-	-	-	-	-	-	-	-	-	-	-	-	-	-	-
-	-	-	-	-	-	-	-	-	-	-	-	-	-	-	-
-	-	-	-	-	-	-	-	-	-	-	-	-	-	-	-
-	-	-	-	-	-	-	-	-	-	-	-	-	-	-	-
-	-	-	-	-	-	-	-	-	-	-	-	-	-	-	-
-	-	-	-	-	-	-	-	-	-	-	-	-	-	-	-
-	-	-	-	-	-	-	-	-	-	-	-	-	-	-	-
-	-	-	-	-	-	-	-	-	-	-	-	-	-	-	-
-	-	-	-	-	-	-	-	-	-	-	-	-	-	-	-
-	-	-	-	-	-	-	-	-	-	-	-	-	-	-	-
-	-	-	-	-	-	-	-	-	-	-	-	-	-	-	-
-	-	-	-	-	-	-	-	-	-	-	-	-	-	-	-

Source：according to the Public Statistics Form「1149－90－01－2」

四、火災事故

4、FIRE

表 4-1 臺南市火災次數分類及時間

單位：次

年月別及區域別 Year,Month & District	火災次數 Number of Fires				火災分類 Classification of Fire					
	總計 Total	A1	A2	A3	建築物 Building	森林田野 Forest & Field	車輛 Vehicle	船舶 Boat	航空器 Airport	其他 Others
100年 2011	99	…	…	…	84	-	12	-	-	3
101年 2012	114	…	…	…	98	2	6	-	-	8
102年 2013	117	…	…	…	95	-	10	-	-	12
103年 2014	105	…	…	…	87	2	9	-	-	7
104年 2015	103	…	…	…	84	3	12	-	-	4
105年 2016	79	…	…	…	59	2	12	-	-	6
106年 2017	3,690	7	38	3,645	657	2,476	138	3	-	416
107年 2018	3,527	9	35	3,483	524	2,649	104	-	-	250
108年 2019	2,228	10	63	2,155	510	1,513	98	-	-	107
109年 2020	1,821	10	49	1,762	470	1,118	114	1	-	118
1月January	180	-	6	174	46	112	14	-	-	8
2月February	183	-	2	181	35	131	8	-	-	9
3月March	332	2	4	326	43	251	15	-	-	23
4月April	291	-	7	284	52	223	3	-	-	13
5月May	143	1	2	140	35	94	6	-	-	8
6月June	77	2	3	72	39	24	7	-	-	7
7月July	75	1	5	69	37	17	13	-	-	8
8月August	67	-	4	63	42	8	10	-	-	7
9月September	90	-	5	85	35	36	9	-	-	10
10月October	131	-	4	127	33	78	12	1	-	7
11月November	142	-	2	140	41	82	9	-	-	10
12月December	110	4	5	101	32	62	8	-	-	8
新營區 Shinying	64	1	-	63	15	43	3	-	-	3
鹽水區 Yanshuei	51	1	2	48	9	36	1	-	-	5
白河區 Baihe	45	1	2	42	3	31	9	-	-	2
柳營區 Lioying	41	1	1	39	7	28	1	-	-	5
後壁區 Houbi	53	-	2	51	4	42	5	-	-	2
東山區 Dungshan	69	-	-	69	4	61	3	-	-	1
麻豆區 Madou	39	-	1	38	6	29	3	-	-	1
下營區 Shiaying	21	-	-	21	3	17	1	-	-	-
六甲區 Lioujia	36	1	3	32	11	19	2	-	-	4
官田區 Guantian	47	-	-	47	8	32	3	-	-	4
大內區 Danei	14	-	-	14	2	11	-	-	-	1
佳里區 Jiali	50	-	1	49	8	35	2	-	-	5
學甲區 Shiuejia	33	-	-	33	4	25	2	-	-	2
西港區 Shigang	46	-	-	46	5	36	2	-	-	3
七股區 Chigu	73	-	1	72	6	64	1	-	-	2
將軍區 Jiangjiun	37	-	1	36	5	31	-	-	-	1
北門區 Beimen	27	-	1	26	3	19	2	-	-	3
新化區 Shinhua	42	-	-	42	7	30	3	-	-	2
善化區 Shanhua	50	-	-	50	15	29	4	-	-	2
新市區 Shinshr	44	-	-	44	11	26	5	-	-	2
安定區 Anding	45	-	-	45	8	30	1	-	-	6
山上區 Shanshang	12	-	1	11	1	10	1	-	-	-
玉井區 Yujing	23	-	-	23	5	18	-	-	-	-
楠西區 Nanshi	18	-	-	18	1	15	1	-	-	1
南化區 Nanhua	15	-	-	15	2	12	-	-	-	1
左鎮區 Tzuojen	25	-	-	25	1	24	-	-	-	-
仁德區 Rende	82	-	2	80	23	47	4	-	-	8
歸仁區 Gueiren	67	-	3	64	11	49	3	-	-	4
關廟區 Guanmiau	87	1	1	85	11	74	1	-	-	1
龍崎區 Lungchi	8	-	-	8	2	6	-	-	-	-
永康區 Yungkang	115	-	8	107	56	29	20	-	-	10
東　區 Eastern	65	1	3	61	52	1	10	-	-	2
南　區 South	99	1	3	95	27	58	5	-	-	9
北　區 North	48	1	3	44	30	4	9	-	-	5
中西區 West Central	32	-	3	29	23	1	-	-	-	8
安南區 Annan	154	-	6	148	60	79	6	-	-	9
安平區 Anping	44	1	1	42	21	17	1	1	-	4

資料來源：依據本局公務統計報表「1764－00－01－2」編製。

Table 4-1 Classification and Time Scale of Fire Calamities in Tainan City

中華民國100年至109年 Unit：Time

起火時段 Catch Fire Time Scale							
0～3時（O'clock）	3～6時（O'clock）	6～9時（O'clock）	9～12時（O'clock）	12～15時（O'clock）	15～18時（O'clock）	18～21時（O'clock）	21～24時（O'clock）
9	17	12	15	9	11	9	17
15	17	11	19	13	13	13	13
12	15	16	15	11	16	15	17
9	14	7	16	14	20	13	12
9	10	8	18	10	19	15	14
11	9	9	17	7	8	9	9
148	76	210	713	876	871	520	276
123	86	208	701	801	858	508	242
101	56	134	428	550	499	303	157
72	64	108	354	415	452	249	107
6	7	8	33	55	39	26	6
4	3	9	26	56	56	19	10
10	13	18	85	71	81	35	19
6	5	21	76	66	70	36	11
4	6	7	26	30	39	24	7
5	5	10	14	9	13	16	5
5	5	4	13	16	15	10	7
9	7	4	8	13	10	10	6
3	3	4	22	22	15	16	5
8	1	9	16	24	31	26	16
8	3	10	19	28	49	19	6
4	6	4	16	25	34	12	9
3	-	4	13	18	14	7	5
-	3	-	11	12	16	8	1
3	-	1	11	8	16	4	2
1	1	-	10	11	10	8	-
1	-	2	17	13	13	4	3
2	-	2	14	12	30	4	5
2	1	5	4	6	11	5	5
1	-	-	6	6	4	3	1
2	1	1	8	7	12	3	2
6	2	2	5	11	12	7	2
-	1	2	4	3	4	-	-
1	2	1	7	14	13	8	4
-	-	2	6	6	9	9	1
-	3	2	9	11	13	6	2
-	3	5	15	11	22	13	4
3	-	1	10	9	6	5	3
-	2	2	8	7	3	2	3
-	3	5	7	13	6	6	2
3	2	3	10	3	13	12	4
3	2	5	6	10	11	6	1
2	1	3	6	7	14	10	2
-	1	-	1	2	7	1	-
1	-	3	5	5	7	2	-
-	-	-	5	6	6	1	-
-	-	-	1	7	3	4	-
-	-	1	8	8	6	2	-
3	3	5	17	13	22	15	4
4	3	4	10	13	23	7	3
1	2	5	22	21	29	6	1
-	-	-	-	4	2	1	1
12	8	10	12	25	17	16	15
2	3	3	7	16	10	14	10
3	5	2	31	33	14	9	2
4	4	3	7	12	6	6	6
2	1	5	4	4	8	5	3
6	5	14	24	37	34	25	9
1	2	5	13	11	6	5	1

Source：according to the Public Statistics Form「1764－00－01－2」

表 4-2 臺南市火災人員死傷、財物損失

單位：人、輛

年月別及區域別 Year,Month & District	死亡人數 Death		受傷人數 Injury		死傷原因(人) Causes of Casualties									被毀損房間數 Burned Houses
	男 Males	女 Fe-males	男 Males	女 Fe-males	合計 Total	自殺 Sui-cide	火焰灼燒 Burnt	有害氣體 Pernicious Gases	跳樓 Jumping from an upper story	外物擊中 Smiting	倒塌物壓到 Crushing	其他 Others	不明因素 Unclear factor	
100年 2011	6	1	28	13	48	…	20	15	2	-	-	11	-	13
101年 2012	15	8	48	33	104	…	14	83	-	-	-	7	-	7
102年 2013	6	5	17	8	36	…	22	3	1	-	-	10	-	99
103年 2014	5	6	15	5	31	…	12	13	-	-	-	6	-	152
104年 2015	6	7	11	4	28	…	16	10	-	-	-	2	-	208
105年 2016	12	4	8	17	41	-	10	28	-	-	-	3	-	109
106年 2017	7	1	7	3	18	1	10	7	-	-	-	-	-	608
107年 2018	6	3	5	2	16	2	6	5	-	-	-	3	-	464
108年 2019	10	8	24	9	51	6	10	24	8	-	-	3	-	494
109年 2020	9	4	12	14	39	3	8	22	-	-	-	6	-	489
1月 January	-	-	2	-	2	-	-	2	-	-	-	-	-	50
2月 February	-	-	-	-	-	-	-	-	-	-	-	-	-	35
3月 March	1	1	3	2	7	-	2	4	-	-	-	1	-	43
4月 April	-	-	2	3	5	-	-	5	-	-	-	-	-	57
5月 May	1	-	-	-	1	1	-	-	-	-	-	-	-	35
6月 June	3	2	-	3	8	1	2	5	-	-	-	-	-	43
7月 July	1	-	-	3	4	-	1	3	-	-	-	-	-	37
8月 August	-	-	2	-	2	-	1	-	-	-	-	1	-	42
9月 September	-	-	-	-	-	-	-	-	-	-	-	-	-	35
10月 October	-	-	-	2	2	-	-	2	-	-	-	-	-	33
11月 November	-	-	3	1	4	-	-	-	-	-	-	4	-	43
12月 December	3	1	-	-	4	1	2	1	-	-	-	-	-	36
新營區 Shinying	1	-	-	-	1	-	1	-	-	-	-	-	-	15
鹽水區 Yanshuei	1	-	-	3	4	-	1	3	-	-	-	-	-	10
白河區 Baihe	-	1	-	-	1	-	1	-	-	-	-	-	-	3
柳營區 Lioying	-	1	-	-	1	-	1	-	-	-	-	-	-	10
後壁區 Houbi	-	-	-	-	-	-	-	-	-	-	-	-	-	4
東山區 Dungshan	-	-	-	-	-	-	-	-	-	-	-	-	-	5
麻豆區 Madou	-	-	-	-	-	-	-	-	-	-	-	-	-	6
下營區 Shiaying	-	-	-	-	-	-	-	-	-	-	-	-	-	2
六甲區 Lioujia	1	-	1	-	2	-	1	1	-	-	-	-	-	11
官田區 Guantian	-	-	-	-	-	-	-	-	-	-	-	-	-	8
大內區 Danei	-	-	-	-	-	-	-	-	-	-	-	-	-	2
佳里區 Jiali	-	-	-	-	-	-	-	-	-	-	-	-	-	8
學甲區 Shiuejia	-	-	-	-	-	-	-	-	-	-	-	-	-	5
西港區 Shigang	-	-	-	-	-	-	-	-	-	-	-	-	-	5
七股區 Chigu	-	-	-	-	-	-	-	-	-	-	-	-	-	6
將軍區 Jiangjiun	-	-	-	-	-	-	-	-	-	-	-	-	-	5
北門區 Beimen	-	-	-	-	-	-	-	-	-	-	-	-	-	3
新化區 Shinhua	-	-	-	-	-	-	-	-	-	-	-	-	-	7
善化區 Shanhua	-	-	-	-	-	-	-	-	-	-	-	-	-	15
新市區 Shinshr	-	-	-	-	-	-	-	-	-	-	-	-	-	11
安定區 Anding	-	-	-	-	-	-	-	-	-	-	-	-	-	8
山上區 Shanshang	-	-	-	-	-	-	-	-	-	-	-	-	-	1
玉井區 Yujing	-	-	-	-	-	-	-	-	-	-	-	-	-	5
楠西區 Nanshi	-	-	-	-	-	-	-	-	-	-	-	-	-	1
南化區 Nanhua	-	-	-	-	-	-	-	-	-	-	-	-	-	2
左鎮區 Tzuojen	-	-	-	-	-	-	-	-	-	-	-	-	-	1
仁德區 Rende	-	-	-	-	-	-	-	-	-	-	-	-	-	23
歸仁區 Gueiren	-	-	1	2	3	-	-	3	-	-	-	-	-	11
關廟區 Guanmiau	3	1	-	2	6	-	2	4	-	-	-	-	-	11
龍崎區 Lungchi	-	-	-	-	-	-	-	-	-	-	-	-	-	2
永康區 Yungkang	-	-	3	2	5	-	-	1	-	-	-	4	-	61
東　區 Eastern	1	-	1	1	3	-	1	2	-	-	-	-	-	52
南　區 South	1	-	1	-	2	1	-	1	-	-	-	-	-	27
北　區 North	-	1	1	-	2	1	-	-	-	-	-	1	-	31
中西區 West Central	-	-	1	2	3	-	-	3	-	-	-	-	-	23
安南區 Annan	-	-	3	2	5	-	-	4	-	-	-	1	-	68
安平區 Anping	1	-	-	-	1	1	-	-	-	-	-	-	-	21

資料來源：根據本局公務統計報表「1764－00－02－2」編製。

Table 4-2 Personnel Casualties and Estimated Losses from Fire Calamities in Tainan Citv

中華民國100年至109年

Unit：Person,Vehicle

被毀損車輛數 Burned Vehicle						財物損失情形 Estimated Losses			被災戶保險情形 Insurance of Victim Household	
合計 Total	大型車 Fullsize	小型車 Compact	特種車 Special vehicle	機車 Motor-cycles	其他 Others	合計 Total	房屋(千元) Houses($ 1000)	財物 (千元) Property （ $ 1000 ）	保險戶數 No. of Insurant	保險金額(千元) Insurance Amount （ $ 1000 ）
42	-	4	1	30	7	35,805	4,122	31,683	26	5,194,717
41	-	7	-	29	5	44,112	1,855	42,257	8	123,700
32	3	10	1	13	5	26,394	4,508	21,886	34	8,601,865
23	1	14	-	6	2	15,014	2,807	12,207	18	5,791,568
23	-	11	-	12	-	18,392	5,451	12,941	7	296,980
92	4	12	-	76	-	12,083	3,812	8,271	3	21,200
171	11	110	9	34	7	26,258	150	26,108	3	7,980
110	15	64	8	18	5	27,580	5,954	21,626	5	71,800
139	13	76	5	37	8	20,801	7,875	12,926	6	66,430
163	15	91	-	55	2	17,164	7,474	9,690	5	234,740
14	2	10	-	2	-	838	365	473	-	-
8	2	6	-	-	-	300	75	225	-	-
23	3	9	-	11	-	806	372	434	1	131,440
5	-	2	-	3	-	5,463	2,326	3,137	-	-
9	1	8	-	-	-	30	10	20	-	-
8	2	6	-	-	-	5,105	2,573	2,532	1	97,300
15	1	12	-	2	-	1,143	128	1,015	2	5,200
11	-	7	-	3	1	850	425	425	-	-
11	1	7	-	3	-	355	175	180	-	-
13	1	11	-	-	1	965	395	570	-	-
9	-	8	-	1	-	326	152	174	1	800
37	2	5	-	30	-	983	478	505	-	-
3	1	2	-	-	-	10	5	5	-	-
1	-	1	-	-	-	581	290	291	-	-
9	-	8	-	1	-	30	-	30	-	-
1	-	1	-	-	-	50	25	25	-	-
5	2	2	-	1	-	255	27	228	-	-
3	-	3	-	-	-	-	-	-	-	-
3	-	3	-	-	-	60	25	35	-	-
1	-	1	-	-	-	525	120	405	-	-
3	1	1	-	1	-	65	30	35	1	-
3	2	1	-	-	-	-	-	-	-	-
-	-	-	-	-	-	100	50	50	-	-
2	-	2	-	-	-	40	10	30	-	-
2	-	2	-	-	-	50	50	-	-	-
2	-	2	-	-	-	25	-	25	-	-
1	-	1	-	-	-	150	75	75	-	-
-	-	-	-	-	-	10	5	5	-	-
4	2	-	-	2	-	17	5	12	-	-
4	-	3	-	1	-	-	-	-	-	-
4	-	4	-	-	-	-	-	-	-	-
5	2	2	-	-	1	-	-	-	-	-
1	-	1	-	-	-	-	-	-	-	-
1	-	1	-	-	-	-	-	-	-	-
-	-	-	-	-	-	-	-	-	-	-
1	-	1	-	-	-	-	-	-	-	-
-	-	-	-	-	-	-	-	-	-	-
-	-	-	-	-	-	-	-	-	-	-
4	-	4	-	-	-	1,540	740	800	1	131,440
3	1	2	-	-	-	4,565	2,280	2,285	1	97,300
1	1	-	-	-	-	13	-	13	-	-
-	-	-	-	-	-	5	-	5	-	-
29	-	16	-	13	-	6,441	2,598	3,843	1	5,200
42	-	10	-	32	-	378	86	292	-	-
8	1	5	-	2	-	250	150	100	-	-
9	1	6	-	2	-	148	66	82	-	-
-	-	-	-	-	-	720	360	360	-	-
6	1	5	-	-	-	973	425	548	1	800
2	-	1	-	-	1	163	52	111	-	-

Source：according to the Public Statistics Form「1764－00－02－2」

表 4-3 臺南市起火建築物

單位：棟

年月別及區域別 Year,Month & District	總計 Total	按建築物高度分 Height					按起火建築物類別分			
		1至5層 1-5 Stories	6層至12層 6-12 Stories	13層至19層 13-19 Stories	20層至29層 20-29 Stories	30層以上 30 Stories and Above	獨立住宅 Independent Residence Houses	集合住宅 Concentrated Residence Houses	辦公建築 Office Buildings	商業建築 Commerce Buildings
100年 2011	84	78	4	2	-	-	44	5	-	3
101年 2012	98	91	6	1	-	-	50	10	-	5
102年 2013	95	90	3	1	1	-	49	3	1	2
103年 2014	87	78	5	3	1	-	46	6	-	5
104年 2015	84	80	4	-	-	-	57	4	1	10
105年 2016	59	52	3	3	1	-	28	7	-	2
106年 2017	657	584	49	17	7	-	376	93	3	61
107年 2018	524	461	40	19	4	-	271	60	7	50
108年 2019	510	464	32	10	4	-	302	63	5	31
109年 2020	470	418	32	16	4	-	256	62	5	15
1月January	46	39	4	3	-	-	25	7	1	-
2月February	35	32	-	2	1	-	20	3	-	-
3月March	43	39	2	1	1	-	24	7	-	1
4月April	52	46	5	1	-	-	28	6	1	2
5月May	35	34	-	1	-	-	20	4	-	-
6月June	39	35	4	-	-	-	25	5	-	1
7月July	37	33	3	1	-	-	23	2	-	2
8月August	42	38	4	-	-	-	24	4	-	3
9月September	35	32	3	-	-	-	16	5	1	3
10月October	33	30	2	1	-	-	20	3	-	1
11月November	41	36	3	1	1	-	18	8	1	2
12月December	32	24	2	5	1	-	13	8	1	-
新營區 Shinying	15	14	1	-	-	-	10	-	-	-
鹽水區 Yanshuei	9	9	-	-	-	-	8	-	-	-
白河區 Baihe	3	3	-	-	-	-	2	-	-	-
柳營區 Lioying	7	7	-	-	-	-	5	-	-	-
後壁區 Houbi	4	4	-	-	-	-	2	-	-	-
東山區 Dungshan	4	4	-	-	-	-	3	-	-	-
麻豆區 Madou	6	6	-	-	-	-	3	-	-	-
下營區 Shiaying	3	3	-	-	-	-	2	-	-	-
六甲區 Lioujia	11	11	-	-	-	-	8	-	-	-
官田區 Guantian	8	8	-	-	-	-	3	-	-	-
大內區 Danei	2	2	-	-	-	-	2	-	-	-
佳里區 Jiali	8	8	-	-	-	-	6	-	-	-
學甲區 Shiuejia	4	4	-	-	-	-	2	1	-	-
西港區 Shigang	5	5	-	-	-	-	1	-	-	-
七股區 Chigu	6	6	-	-	-	-	6	-	-	-
將軍區 Jiangjiun	5	5	-	-	-	-	3	-	-	-
北門區 Beimen	3	3	-	-	-	-	1	-	-	-
新化區 Shinhua	7	7	-	-	-	-	4	-	-	-
善化區 Shanhua	15	14	1	-	-	-	9	1	-	-
新市區 Shinshr	11	11	-	-	-	-	6	-	-	-
安定區 Anding	8	8	-	-	-	-	4	-	-	-
山上區 Shanshang	1	1	-	-	-	-	-	-	-	-
玉井區 Yujing	5	5	-	-	-	-	4	-	-	-
楠西區 Nanshi	1	1	-	-	-	-	1	-	-	-
南化區 Nanhua	2	2	-	-	-	-	1	-	-	-
左鎮區 Tzuojen	1	1	-	-	-	-	1	-	-	-
仁德區 Rende	23	21	1	1	-	-	10	1	1	1
歸仁區 Gueiren	11	10	1	-	-	-	8	1	-	-
關廟區 Guanmiau	11	11	-	-	-	-	7	-	-	-
龍崎區 Lungchi	2	2	-	-	-	-	1	-	-	-
永康區 Yungkang	56	48	5	2	1	-	27	10	-	2
東　區 Eastern	52	43	6	3	-	-	25	14	1	3
南　區 South	27	22	2	3	-	-	10	10	1	1
北　區 North	30	24	3	3	-	-	16	7	-	3
中西區 West Central	23	18	5	-	-	-	17	4	-	2
安南區 Annan	60	57	1	2	-	-	33	2	1	1
安平區 Anping	21	10	6	2	3	-	5	11	1	2

資料來源：根據本局公務統計報表「1764－00－03－2」編製。

Table 4-3 Structures of Fire Calamities in Tainan City

中華民國100年至109年

Unit：House

Classificatior					按起火建築物用途分 Purpose						
複合建築 Complex Buildings	倉庫 Stock-rooms	工廠 Plants	寺廟 Temples	其他 Others	住宅 Residence Houses	營業場所 Business Places	作業場所 Working Places	倉庫 Stock-rooms	空屋或修建中 Vacant Houses or In con-struction	公共設施 Infra-structure	其他 Others
1	5	20	1	5	44	9	18	6	2	-	5
2	4	19	3	5	54	11	20	4	1	3	5
4	6	22	2	6	40	18	23	6	1	2	5
4	4	18	1	3	47	12	18	4	-	1	5
1	3	7	-	1	52	17	8	2	-	1	4
1	2	12	-	7	31	6	10	2	-	1	9
4	21	81	4	14	452	76	80	21	9	6	13
7	16	92	4	17	308	71	86	22	13	9	15
4	16	64	10	15	361	41	59	20	4	11	14
2	22	64	-	44	306	35	66	22	11	7	23
1	5	5	-	2	31	1	6	5	1	1	1
-	1	3	-	8	23	3	4	1	1	-	3
-	-	10	-	1	31	2	10	-	-	-	-
-	3	5	-	7	33	5	5	3	1	1	4
-	1	5	-	5	22	3	5	1	1	1	2
-	3	4	-	1	26	3	2	4	2	1	1
-	4	4	-	2	22	4	4	4	1	-	2
-	1	9	-	1	28	4	9	1	-	-	-
1	1	2	-	6	20	5	3	2	2	1	2
-	1	4	-	4	23	2	4	-	1	-	3
-	1	7	-	4	26	2	8	-	1	1	3
-	1	6	-	3	21	1	6	1	-	1	2
-	1	1	-	3	9	1	1	1	-	-	3
-	-	1	-	-	8	-	1	-	-	-	-
-	-	1	-	-	2	-	1	-	-	-	-
-	-	-	-	2	5	-	-	-	-	-	2
-	-	1	-	1	2	-	1	1	-	-	-
-	1	-	-	-	3	-	-	1	-	-	-
-	1	1	-	1	3	-	1	1	-	-	1
-	-	1	-	-	2	-	1	-	-	-	-
-	2	1	-	-	8	-	1	2	-	-	-
-	-	4	-	1	3	-	4	-	-	-	1
-	-	-	-	-	2	-	-	-	-	-	-
-	1	-	-	1	5	1	-	1	1	-	-
-	-	1	-	-	2	-	1	-	1	-	-
-	1	3	-	-	1	-	3	1	-	-	-
-	-	-	-	-	6	-	-	-	-	-	-
-	-	1	-	1	3	-	-	-	-	-	2
-	1	1	-	-	1	-	1	1	-	-	-
-	3	-	-	-	4	-	1	2	-	-	-
-	-	2	-	3	10	1	2	-	1	1	-
-	1	1	-	3	6	1	2	1	-	-	1
-	-	3	-	1	4	-	3	-	-	-	1
-	-	-	-	1	-	-	-	-	1	-	-
-	-	-	-	1	4	-	-	-	-	-	1
-	-	-	-	-	1	-	-	-	-	-	-
-	1	-	-	-	1	-	-	1	-	-	-
-	-	-	-	-	1	-	-	-	-	-	-
-	3	7	-	-	11	1	7	3	-	1	-
-	-	1	-	1	9	-	1	-	-	1	-
-	-	3	-	1	7	-	3	-	-	-	1
-	1	-	-	-	1	-	-	1	-	-	-
-	1	10	-	6	34	7	9	1	3	1	1
1	-	1	-	7	39	7	2	-	-	-	4
-	1	1	-	3	17	3	3	-	2	1	1
-	1	1	-	2	23	5	1	1	-	-	-
-	-	-	-	-	21	2	-	-	-	-	-
-	2	17	-	4	32	3	16	3	1	1	4
1	-	-	-	1	16	3	-	-	1	1	-

Source：according to the Public Statistics Form「1764－00－03－2」

表 4-4 臺南市火災次數按起火處所分

單位：次

年月別及區域別 Year,Month & District	總計 Total	客廳 Sitting rooms	餐廳 Restau-rants	臥室 Bed-rooms	書房 Studies	廚房 Kitchens	浴廁 Bath-rooms	神龕 Deifying Rooms	陽台 Trysts	庭院 Courts	辦公室 Offices	教室 Class-rooms
100年 2011	99	8	2	13	-	8	-	10	-	-	1	-
101年 2012	114	12	2	15	1	10	1	11	4	-	1	1
102年 2013	117	7	-	13	-	9	-	9	1	1	4	-
103年 2014	105	8	1	19	-	8	-	7	1	1	1	2
104年 2015	103	12	-	23	1	6	-	5	-	-	1	-
105年 2016	79	5	-	11	-	5	1	4	-	-	1	2
106年 2017	3,690	30	2	75	-	253	4	31	16	-	7	4
107年 2018	3,527	34	4	55	1	159	5	17	23	3	12	3
108年 2019	2,228	25	7	60	1	176	9	34	19	7	13	2
109年 2020	1,821	30	2	46	-	147	10	23	15	12	5	5
1月January	180	4	1	4	-	12	1	1	-	5	-	1
2月February	183	3	-	6	-	11	-	1	1	2	-	-
3月March	332	1	-	3	-	19	-	2	2	1	2	-
4月April	291	3	1	5	-	15	-	3	2	-	-	1
5月May	143	1	-	3	-	12	2	2	1	1	-	-
6月June	77	4	-	3	-	14	1	2	3	-	-	-
7月July	75	4	-	2	-	12	-	1	1	-	-	-
8月August	67	1	-	4	-	12	-	3	1	3	-	-
9月September	90	1	-	3	-	8	1	3	1	-	1	2
10月October	131	3	-	4	-	9	4	1	2	-	1	-
11月November	142	2	-	5	-	14	1	2	-	-	1	1
12月December	110	3	-	4	-	9	-	2	1	-	-	-
新營區 Shinying	64	1	-	-	-	6	-	-	-	1	-	1
鹽水區 Yanshuei	51	1	-	3	-	2	-	1	-	-	-	-
白河區 Baihe	45	-	-	-	-	1	-	-	-	-	-	-
柳營區 Lioying	41	1	-	1	-	2	-	1	-	-	-	1
後壁區 Houbi	53	-	-	1	-	-	-	1	-	-	-	-
東山區 Dungshan	69	-	-	-	-	2	-	1	-	-	-	-
麻豆區 Madou	39	-	-	-	-	2	-	1	-	-	-	-
下營區 Shiaying	21	-	-	-	-	1	-	-	-	-	-	-
六甲區 Lioujia	36	1	-	3	-	2	-	1	-	-	-	-
官田區 Guantian	47	1	-	1	-	1	1	-	-	-	-	-
大內區 Danei	14	-	-	1	-	1	-	-	-	-	-	-
佳里區 Jiali	50	-	-	-	-	1	1	-	-	2	-	-
學甲區 Shiuejia	33	-	-	-	-	2	-	-	-	-	-	-
西港區 Shigang	46	-	-	-	-	1	-	-	-	-	-	-
七股區 Chigu	73	1	-	1	-	1	-	1	-	1	-	-
將軍區 Jiangjiun	37	1	-	-	-	3	-	-	-	-	-	-
北門區 Beimen	27	-	-	-	-	1	-	-	-	-	-	-
新化區 Shinhua	42	-	-	-	-	-	-	1	-	1	-	-
善化區 Shanhua	50	1	-	-	-	4	-	1	2	-	-	-
新市區 Shinshr	44	-	-	-	-	6	-	-	1	-	-	-
安定區 Anding	45	1	-	-	-	2	-	-	-	-	-	-
山上區 Shanshang	12	-	-	-	-	-	-	-	-	-	-	-
玉井區 Yujing	23	-	-	-	-	3	-	1	-	-	-	-
楠西區 Nanshi	18	-	-	-	-	-	-	-	-	-	-	-
南化區 Nanhua	15	-	-	1	-	-	-	-	-	-	-	-
左鎮區 Tzuojen	25	-	-	1	-	-	-	-	-	-	-	-
仁德區 Rende	82	1	-	2	-	5	-	1	-	-	-	1
歸仁區 Gueiren	67	1	-	3	-	-	-	2	1	1	-	-
關廟區 Guanmiau	87	1	-	-	-	4	-	-	-	-	-	-
龍崎區 Lungchi	8	-	-	-	-	1	-	-	-	-	-	-
永康區 Yungkang	115	4	-	6	-	20	2	1	-	-	2	1
東　區 Eastern	65	2	1	8	-	18	3	1	2	4	-	-
南　區 South	99	1	-	-	-	13	-	2	2	-	-	1
北　區 North	48	2	-	3	-	13	1	1	2	-	-	-
中西區 West Central	32	3	1	2	-	9	-	1	2	2	-	-
安南區 Annan	154	4	-	8	-	11	1	3	2	-	3	-
安平區 Anping	44	2	-	1	-	9	1	1	1	-	-	-

資料來源：根據本局公務統計報表「1764－00－04－2」編製。

Table 4-4 Cases of Fire Calamities by Locations of Catching Fire in Tainan City

中華民國100年至109年

Unit：Cases

倉庫 Store-houses	機房 Motor-Rooms	攤位 Booth	工寮 Work-shop	樓梯間 Stairs	電梯 Ele-vators	管道間 Chan-nels	走廊 Co-rridors	停車場 Parking Areas	騎樓下 Arcade	路邊 The roadside	墓地 The Grave-yard	其他 Others
8	4	-	1	-	-	1	-	1	3	9	-	30
7	1	-	-	-	-	-	-	1	2	3	-	42
5	4	1	1	2	-	-	-	3	5	2	1	49
3	1	-	1	-	-	-	1	-	2	1	-	48
5	-	1	-	1	-	-	1	1	5	3	-	38
5	1	1	4	-	-	-	-	1	1	3	-	34
45	17	2	6	3	1	4	5	8	16	2,608	320	233
58	15	4	29	3	-	1	4	8	11	2,612	262	204
39	5	6	38	2	-	1	5	5	7	1,447	165	155
34	4	10	12	3	-	8	1	11	13	915	195	320
5	-	-	1	1	-	1	-	-	1	86	27	29
1	-	-	3	-	-	-	-	-	-	103	20	32
1	-	1	-	-	-	1	-	2	1	180	68	48
5	-	1	4	1	-	-	-	-	2	149	60	39
3	1	1	1	-	-	-	-	2	1	92	3	17
5	1	1	-	-	-	-	-	1	-	29	2	11
7	-	1	1	-	-	2	-	1	1	25	-	17
3	1	1	-	-	-	1	-	1	3	14	-	19
2	-	1	-	1	-	1	-	1	2	37	1	24
1	-	-	1	-	-	1	-	2	-	73	4	25
-	1	2	-	-	-	1	-	-	-	77	5	30
1	-	1	1	-	-	-	1	1	2	50	5	29
1	-	-	2	-	-	-	-	-	-	37	7	8
1	-	-	1	-	-	-	-	-	-	28	6	8
1	-	-	-	-	-	-	-	-	-	28	10	5
-	-	-	1	-	-	-	-	-	-	24	5	5
-	-	-	-	-	-	-	-	1	-	21	21	8
1	-	-	-	-	-	-	-	-	-	33	21	11
1	-	-	1	-	-	-	-	-	-	29	-	5
-	-	-	-	-	-	-	-	-	-	15	1	4
2	-	-	-	-	-	-	-	-	1	16	4	6
-	1	-	-	-	-	-	-	-	-	30	1	11
-	-	-	-	-	-	-	-	-	-	6	4	2
1	-	2	-	-	-	-	-	1	1	34	2	5
-	-	-	-	-	-	-	-	-	-	22	3	6
1	-	1	-	-	-	-	-	1	-	35	1	6
-	-	-	-	-	-	-	-	-	-	46	8	14
-	-	-	1	-	-	-	-	-	-	21	2	9
-	-	-	1	-	-	-	-	-	-	11	6	8
2	-	-	-	-	-	-	-	-	1	24	4	9
-	1	1	-	-	-	-	-	-	-	29	3	8
1	-	-	-	1	-	-	-	-	-	28	1	6
1	-	-	1	-	-	-	-	-	-	29	1	10
-	-	-	-	-	-	-	-	-	-	8	3	1
-	-	-	1	-	-	-	-	-	-	3	13	2
1	-	-	-	-	-	-	-	1	-	5	8	3
1	-	-	-	-	-	-	-	-	-	9	1	3
-	-	-	-	-	-	-	-	-	-	12	8	4
3	-	-	-	-	-	1	-	-	1	39	5	23
-	-	-	-	-	-	-	-	-	-	44	1	14
2	-	-	-	-	-	-	-	-	-	60	5	15
1	-	-	-	-	-	-	-	-	-	6	-	-
2	-	1	-	-	-	-	-	3	3	43	2	25
2	-	1	-	-	-	1	-	2	3	10	-	7
2	-	-	-	-	-	-	-	1	1	34	26	16
1	-	1	-	1	-	2	-	-	-	16	-	5
-	-	1	-	1	-	1	-	-	-	3	-	6
5	1	2	3	-	-	2	-	-	2	72	1	34
1	1	-	-	-	-	1	1	1	-	5	11	8

Source：according to the Public Statistics Form「1764－00－04－2」

表 4-5 臺南市火災次數按起火原因分

單位：次

年月別及區域別 Year,Month & District	總計 Total	縱火 Setting Fire	自殺 Commit Suicide	燈燭 Lighting	爐火烹調 Fumace & Cooking	敬神掃墓祭祖 Worshiping	菸蒂 Butt	電氣因素 Electricity	機械設備 Machinery	玩火 Playing Fire
100年 2011	99	9	2	-	8	9	6	26	7	-
101年 2012	114	12	3	-	6	7	6	21	2	1
102年 2013	117	19	4	1	8	8	9	27	5	-
103年 2014	105	10	3	-	4	6	20	24	6	-
104年 2015	103	24	2	1	5	5	8	25	-	-
105年 2016	79	17	-	-	2	4	13	10	1	1
106年 2017	3,690	10	3	2	248	168	60	248	97	1
107年 2018	3,527	13	3	3	134	78	31	227	57	1
108年 2019	2,228	21	5	3	159	44	25	150	33	1
109年 2020	1,821	21	3	-	145	29	22	144	31	-
1月January	180	2	-	-	11	9	1	9	3	-
2月February	183	2	-	-	10	1	-	8	3	-
3月March	332	-	-	-	19	-	2	17	3	-
4月April	291	2	-	-	14	2	6	12	2	-
5月May	143	1	-	-	11	2	-	18	-	-
6月June	77	2	1	-	12	2	1	11	1	-
7月July	75	3	1	-	12	1	2	13	4	-
8月August	67	2	-	-	14	2	-	17	3	-
9月September	90	2	-	-	8	7	1	11	3	-
10月October	131	1	-	-	8	2	1	9	3	-
11月November	142	1	-	-	17	-	3	11	3	-
12月December	110	3	1	-	9	1	5	8	3	-
新營區 Shinying	64	-	-	-	6	2	-	4	-	-
鹽水區 Yanshuei	51	2	-	-	2	-	-	4	1	-
白河區 Baihe	45	1	-	-	1	1	-	1	-	-
柳營區 Lioying	41	-	-	-	1	1	-	2	-	-
後壁區 Houbi	53	1	-	-	-	1	-	2	1	-
東山區 Dungshan	69	-	-	-	2	1	-	-	-	-
麻豆區 Madou	39	1	-	-	2	1	-	-	1	-
下營區 Shiaying	21	-	-	-	1	-	1	-	-	-
六甲區 Lioujia	36	3	-	-	2	-	1	2	-	-
官田區 Guantian	47	-	-	-	1	-	-	3	2	-
大內區 Danei	14	-	-	-	1	-	-	1	-	-
佳里區 Jiali	50	-	-	-	1	1	-	4	1	-
學甲區 Shiuejia	33	-	-	-	2	-	-	-	1	-
西港區 Shigang	46	-	-	-	2	-	1	-	1	-
七股區 Chigu	73	-	-	-	1	2	-	3	-	-
將軍區 Jiangjiun	37	-	-	-	3	-	-	2	-	-
北門區 Beimen	27	-	-	-	1	-	-	1	-	-
新化區 Shinhua	42	-	-	-	-	-	1	2	2	-
善化區 Shanhua	50	-	-	-	5	1	-	6	-	-
新市區 Shinshr	44	-	-	-	6	-	-	2	-	-
安定區 Anding	45	-	-	-	2	1	-	3	3	-
山上區 Shanshang	12	-	-	-	-	-	-	-	-	-
玉井區 Yujing	23	-	-	-	3	-	-	1	-	-
楠西區 Nanshi	18	-	-	-	-	-	1	-	-	-
南化區 Nanhua	15	-	-	-	-	-	-	1	-	-
左鎮區 Tzuojen	25	-	-	-	-	-	-	1	-	-
仁德區 Rende	82	1	-	-	4	1	3	4	3	-
歸仁區 Gueiren	67	1	-	-	-	1	1	7	1	-
關廟區 Guanmiau	87	2	-	-	4	-	-	4	2	-
龍崎區 Lungchi	8	-	-	-	1	-	-	1	-	-
永康區 Yungkang	115	2	-	-	20	3	2	14	7	-
東　區 Eastern	65	1	1	-	17	-	3	21	-	-
南　區 South	99	1	-	-	13	4	3	3	-	-
北　區 North	48	1	1	-	14	-	-	12	-	-
中西區 West Central	32	1	-	-	9	1	2	8	-	-
安南區 Annan	154	3	-	-	10	4	3	16	5	-
安平區 Anping	44	-	1	-	8	3	-	9	-	-

資料來源：根據本局公務統計報表「1764－00－05－2」編製。

Table 4-5 Cases of Fire Calamities by Cause in Tainan City

中華民國100年至109年

Unit：Cases

烤火 Roasting	施工不慎 Negligence of Construction	易燃品自燃 Inflammable	瓦斯漏氣或爆炸 Firing Leaked Gas	化學物品 Chemical	燃放爆竹 Firecracker	交通事故 Traffic Accident	天然災害 Natural Disaster	遺留火種 Ember	原因不明 Unknown	其他 Others
-	2	-	3	2	3	-	-	…	-	22
-	4	-	1	-	4	-	-	…	-	47
-	1	1	8	2	3	-	-	…	-	21
-	3	1	2	-	-	-	-	…	-	26
-	2	-	4	-	2	-	-	…	-	25
-	2	-	2	-	-	-	-	14	-	13
1	28	2	6	3	19	11	1	2,667	-	115
2	26	-	6	5	11	7	-	2,840	-	83
-	16	-	8	-	5	7	-	1,657	-	94
-	23	1	9	2	21	6	-	1,252	-	112
-	1	-	1	-	-	-	-	127	-	16
-	2	-	1	-	-	-	-	149	-	7
-	-	1	-	-	-	1	-	273	-	16
-	3	-	-	-	-	-	-	244	-	6
-	2	-	-	-	-	1	-	103	-	5
-	-	-	3	-	1	-	-	33	-	10
-	2	-	-	-	1	-	-	27	-	9
-	2	-	-	1	1	1	-	16	-	8
-	3	-	-	1	-	1	-	46	-	7
-	3	-	1	-	15	1	-	80	-	7
-	4	-	1	-	-	-	-	89	-	13
-	1	-	2	-	3	1	-	65	-	8
-	-	-	-	-	1	-	-	48	-	3
-	-	-	-	-	1	-	-	41	-	-
-	1	-	-	-	1	1	-	32	-	6
-	-	-	-	-	-	-	-	36	-	1
-	1	-	-	-	-	-	-	44	-	3
-	-	-	-	-	2	-	-	61	-	3
-	-	-	-	-	-	-	-	31	-	3
-	-	-	-	-	1	-	-	16	-	2
-	-	-	-	-	-	-	-	26	-	2
-	-	-	-	-	-	-	-	37	-	4
-	-	-	-	-	-	-	-	12	-	-
-	-	-	1	-	1	-	-	37	-	4
-	1	-	-	-	-	-	-	27	-	2
-	-	-	-	-	1	-	-	41	-	-
-	-	-	-	-	-	-	-	66	-	1
-	-	-	-	-	-	-	-	32	-	-
-	-	-	-	-	-	1	-	23	-	1
-	-	-	-	-	-	1	-	34	-	2
-	-	-	-	-	-	-	-	35	-	3
-	2	-	-	-	-	-	-	30	-	4
-	-	-	-	-	-	-	-	33	-	3
-	-	-	-	-	-	1	-	10	-	1
-	-	-	-	-	-	-	-	18	-	1
-	-	-	-	-	-	-	-	15	-	2
-	-	-	-	-	-	-	-	14	-	-
-	-	-	-	-	-	-	-	24	-	-
-	3	1	1	1	2	-	-	51	-	7
-	-	-	-	-	1	-	-	54	-	1
-	-	-	-	-	-	-	-	75	-	-
-	-	-	-	-	-	-	-	6	-	-
-	3	-	2	-	-	2	-	42	-	18
-	1	-	1	1	-	-	-	10	-	9
-	3	-	-	-	-	-	-	67	-	5
-	3	-	-	-	-	-	-	9	-	8
-	-	-	1	-	2	-	-	6	-	2
-	4	-	2	-	6	-	-	92	-	9
-	1	-	1	-	2	-	-	17	-	2

Source：according to the Public Statistics Form「1764－00－05－2」

表 4-6 臺南市火災出動人員、 車輛、船艇、直升機

單位：人、車、件次

年月別及區域別 Year,Month & District	受理火災件數 No. of Fire Call Frequency	出動人次 Persons of Attendance				救出人數 No. of People Rescued										
		合計 Total	消防人員 Firemen	義消人員 Voluntary Firemen	其他 Others		合計 Total	雲梯消防車 Aerial ladder fire-fighting trucks		化學消防車 Chemical fire-fighting trucks	水箱消防車 Water tank fire-fighting trucks	水庫消防車 Reservoir fire-fighting trucks	泡沫消防車 Foam fire-fighting trucks	幫浦消防車 Pump fire-fighting trucks	超高壓消防車 Superhigh pressure fire-fighting trucks	救助器材車 Rescue appliances trucks
								直線 Straight	屈折 Winding							
100年 2011	…	30,457	23,770	6,596	91	23	11,736	-	124	377	6,938	1,400	-	-	-	1,093
101年 2012	…	26,467	20,593	5,832	42	108	10,436	1	229	379	5,997	1,331	-	-	-	649
102年 2013	…	29,632	20,538	8,908	186	9	11,191	55	270	273	6,293	1,322	3	12	-	756
103年 2014	…	34,380	24,595	8,236	1,549	4	12,168	12	444	260	7,119	1,574	5	67	20	793
104年 2015	…	42,523	30,813	10,058	1,652	10	14,092	6	576	462	8,066	1,804	59	133	-	878
105年 2016	2,894	25,531	21,781	2,023	1,727	21	10,689	140	371	572	4,493	1,576	5	1	-	686
106年 2017	4,701	43,011	32,387	8,378	2,246	11	14,764	-	506	1,065	5,902	2,158	-	-	-	763
107年 2018	4,885	44,050	33,264	9,972	814	61	15,325	-	529	960	5,606	2,072	-	-	-	770
108年 2019	4,143	42,814	32,489	9,611	714	32	15,007	-	603	1,049	4,864	2,078	-	-	-	914
109年 2020	4,134	46,722	38,137	8,407	178	26	17,873	-	785	1,078	7,701	2,631	-	-	-	952
1月 January	370	4,775	3,797	941	37	3	1,654	-	79	108	538	263	-	-	-	102
2月 February	415	4,009	3,347	631	31	-	1,511	-	55	68	568	228	-	-	-	68
3月 March	478	4,723	3,841	850	32	6	1,835	-	68	93	623	268	-	-	-	85
4月 April	492	5,075	4,062	993	20	1	1,958	-	65	117	672	263	-	-	-	97
5月 May	385	4,387	3,665	710	12	-	1,682	-	65	99	871	251	-	-	-	97
6月 June	229	3,203	2,714	479	10	4	1,284	-	73	84	553	195	-	-	-	83
7月 July	206	2,891	2,358	517	16	2	1,103	-	57	70	501	164	-	-	-	60
8月 August	173	2,616	2,174	436	6	4	1,006	-	58	67	429	152	-	-	-	63
9月 September	248	2,777	2,290	485	2	-	1,108	-	59	68	543	132	-	-	-	64
10月 October	462	4,217	3,351	863	3	2	1,609	-	65	102	855	250	-	-	-	60
11月 November	304	3,372	2,753	617	2	4	1,277	-	57	90	628	171	-	-	-	76
12月 December	372	4,677	3,785	885	7	-	1,846	-	84	112	920	294	-	-	-	97
新營區 Shinying	150	1,605	1,274	321	10	2	586	-	28	91	179	108	-	-	-	38
鹽水區 Yanshuei	100	988	946	39	3	-	449	-	20	22	232	51	-	-	-	24
白河區 Baihe	87	639	453	174	12	-	265	-	6	4	145	28	-	-	-	7
柳營區 Lioying	113	1,078	739	337	2	-	355	-	9	15	212	25	-	-	-	11
後壁區 Houbi	109	762	597	162	3	-	288	-	5	6	156	24	-	-	-	6
東山區 Dungshan	113	868	598	262	8	-	322	-	7	8	158	27	-	-	-	6
麻豆區 Madou	107	944	792	152	-	-	393	-	19	67	131	98	-	-	-	24
下營區 Shiaying	60	477	427	49	1	-	199	-	5	12	96	42	-	-	-	7
六甲區 Lioujia	87	711	649	62	-	1	342	-	12	25	183	18	-	-	-	13
官田區 Guantian	105	958	768	190	-	-	372	-	13	38	210	32	-	-	-	17
大內區 Danei	29	241	230	11	-	-	108	-	-	6	45	1	-	-	-	5
佳里區 Jiali	141	1,044	985	59	-	-	446	-	15	20	239	87	-	-	-	14
學甲區 Shiuejia	75	572	490	82	-	-	236	-	6	-	127	62	-	-	-	7
西港區 Shigang	122	886	735	150	1	-	349	-	8	38	158	87	-	-	-	7
七股區 Chigu	123	682	655	26	1	-	323	-	8	11	196	39	-	-	-	9
將軍區 Jiangjiun	106	652	583	66	3	-	302	-	10	2	209	29	-	-	-	12
北門區 Beimen	58	427	335	92	-	-	156	-	2	3	106	14	-	-	-	4
新化區 Shinhua	94	907	675	230	2	-	350	-	12	12	154	62	-	-	-	14
善化區 Shanhua	132	1,035	908	126	1	-	428	-	20	10	232	21	-	-	-	23
新市區 Shinshr	123	978	862	116	-	-	445	-	22	17	175	73	-	-	-	23
安定區 Anding	110	875	820	52	3	-	363	-	13	19	159	84	-	-	-	19
山上區 Shanshang	28	137	137	-	-	-	78	-	-	1	50	1	-	-	-	2
玉井區 Yujing	47	357	298	59	-	-	161	-	4	5	75	5	-	-	-	3
楠西區 Nanshi	28	191	138	53	-	-	86	-	2	3	45	3	-	-	-	1
南化區 Nanhua	29	231	158	68	5	-	93	-	2	2	43	4	-	-	-	1
左鎮區 Tzuojen	37	253	215	38	-	-	125	-	-	1	71	3	-	-	-	1
仁德區 Rende	186	2,800	2,267	521	12	-	1,044	-	50	39	482	181	-	-	-	57
歸仁區 Gueiren	167	1,592	1,228	359	5	3	595	-	21	5	276	133	-	-	-	20
關廟區 Guanmiau	138	2,332	1,192	1,124	16	-	587	-	15	6	313	71	-	-	-	17
龍崎區 Lungchi	13	170	107	59	4	-	58	-	2	-	28	6	-	-	-	1
永康區 Yungkang	255	4,687	3,862	808	17	6	1,792	-	101	168	635	323	-	-	-	153
東　區 Eastern	144	3,485	2,815	661	9	4	1,221	-	83	20	431	174	-	-	-	77
南　區 South	235	2,617	2,080	530	7	3	956	-	45	77	389	112	-	-	-	55
北　區 North	99	2,226	1,931	281	14	-	834	-	51	82	285	51	-	-	-	75
中西區 West Central	83	2,037	1,933	92	12	2	779	-	49	71	245	71	-	-	-	64
安南區 Annan	388	4,867	3,969	887	11	5	1,797	-	89	106	672	380	-	-	-	92
安平區 Anping	113	1,411	1,286	109	16	-	590	-	31	66	159	101	-	-	-	43

資料來源：根據本局公務統計報表「1762－01－01－2」編製。

Table 4-6 Fire Services and Call Frequency in Tainan City

中華民國100年至109年 Unit : Persons, Times, Cases

出動車輛、船艇、直升機 Fire Engines and Equipment

排煙車 Fume exhauster trucks	照明車 Floodlight trucks	空氣壓縮車 Air com-pression trucks	救災指揮車 Disaster rescue command cars	水陸兩用車 Amphi-bious cars	災情勘查車 Disaster perambu-lator cars	化災處理車 Chemical disaster disposal trucks	火災現場勘驗車 On-site fire investi-gation cars	消防警備車 Fire guard cars	消防救災越野車 Fire-fighting disaster rescue land rovers	消防救災機車 Fire-fighting Disaster Rescue Motor-cycles	緊急修護車 EMS Ambu-lances	一般型救護車 General Ambu-lances	加護型救護車 Inten-sive care Ambu-lances	救生艇 Life boats	直升機 Helico-pters	其他 Others
-	14	155	412	-	-	3	-	-	-	-	-	1,219	-	-	-	1
1	4	49	465	-	-	6	-	-	6	3	-	1,313	-	-	-	3
-	-	79	509	-	83	3	-	7	-	1	-	1,441	-	3	-	81
1	3	86	300	-	32	1	-	-	2	4	11	1,330	17	6	-	81
4	3	23	498	-	85	3	-	-	-	-	12	1,403	29	4	-	44
1	-	17	234	-	15	4	62	-	-	-	-	993	-	-	-	1,519
-	-	1	273	-	30	16	168	-	-	-	-	1,227	-	-	-	2,655
-	-	1	333	-	25	6	196	-	-	-	-	1,213	-	-	-	3,614
-	-	-	516	-	126	4	193	-	-	1	-	1,296	-	-	-	3,363
-	-	-	1,017	-	343	4	190	-	-	1	-	1,606	-	-	-	1,565
-	-	-	49	-	38	-	12	-	-	-	-	136	-	-	-	329
-	-	-	43	-	23	-	8	-	-	1	-	119	-	-	-	330
-	-	-	92	-	36	-	17	-	-	-	-	159	-	-	-	394
-	-	-	113	-	33	2	22	-	-	-	-	165	-	-	-	409
-	-	-	97	-	31	-	6	-	-	-	-	139	-	-	-	26
-	-	-	98	-	28	-	15	-	-	-	-	140	-	-	-	15
-	-	-	85	-	25	1	17	-	-	-	-	117	-	-	-	6
-	-	-	67	-	24	-	11	-	-	-	-	119	-	-	-	16
-	-	-	76	-	20	-	17	-	-	-	-	116	-	-	-	13
-	-	-	83	-	25	-	17	-	-	-	-	134	-	-	-	18
-	-	-	85	-	36	-	20	-	-	-	-	111	-	-	-	3
-	-	-	129	-	24	1	28	-	-	-	-	151	-	-	-	6
-	-	-	32	-	-	-	3	-	-	-	-	52	-	-	-	55
-	-	-	24	-	1	-	4	-	-	-	-	35	-	-	-	36
-	-	-	12	-	-	-	4	-	-	-	-	26	-	-	-	33
-	-	-	17	-	-	-	2	-	-	-	-	22	-	-	-	42
-	-	-	10	-	2	-	5	-	-	-	-	23	-	-	-	51
-	-	-	8	-	-	-	1	-	-	-	-	23	-	-	-	84
-	-	-	13	-	6	-	4	-	-	-	-	28	-	-	-	3
-	-	-	4	-	3	-	4	-	-	-	-	15	-	-	-	11
-	-	-	16	-	2	-	5	-	-	-	-	35	-	-	-	33
-	-	-	19	-	3	-	1	-	-	-	-	30	-	-	-	9
-	-	-	4	-	2	-	1	-	-	-	-	9	-	-	-	35
-	-	-	16	-	3	-	4	-	-	-	-	28	-	-	-	20
-	-	-	10	-	-	-	2	-	-	-	-	17	-	-	-	5
-	-	-	9	-	2	-	3	-	-	-	-	19	-	-	-	18
-	-	-	9	-	1	-	4	-	-	-	-	20	-	-	-	26
-	-	-	10	-	2	-	2	-	-	-	-	20	-	-	-	6
-	-	-	4	-	2	1	2	-	-	-	-	13	-	-	-	5
-	-	-	23	-	1	1	5	-	-	-	-	29	-	-	-	37
-	-	-	18	-	1	-	1	-	-	-	-	37	-	-	-	65
-	-	-	26	-	3	1	2	-	-	-	-	39	-	-	-	64
-	-	-	11	-	3	-	2	-	-	-	-	27	-	-	-	26
-	-	-	5	-	-	-	2	-	-	-	-	9	-	-	-	8
-	-	-	9	-	4	-	1	-	-	-	-	13	-	-	-	42
-	-	-	3	-	1	-	2	-	-	-	-	8	-	-	-	18
-	-	-	3	-	1	-	-	-	-	-	-	9	-	-	-	28
-	-	-	11	-	1	-	1	-	-	-	-	8	-	-	-	28
-	-	-	51	-	24	-	12	-	-	-	-	91	-	-	-	57
-	-	-	26	-	7	-	7	-	-	-	-	46	-	-	-	54
-	-	-	27	-	5	-	6	-	-	-	-	45	-	-	-	82
-	-	-	2	-	-	-	-	-	-	-	-	6	-	-	-	13
-	-	-	87	-	58	-	23	-	-	-	-	176	-	-	-	68
-	-	-	79	-	72	-	17	-	-	-	-	136	-	-	-	132
-	-	-	50	-	36	-	10	-	-	-	-	67	-	-	-	115
-	-	-	93	-	27	-	9	-	-	-	-	95	-	-	-	66
-	-	-	68	-	42	-	9	-	-	-	-	87	-	-	-	73
-	-	-	159	-	18	1	24	-	-	1	-	200	-	-	-	55
-	-	-	49	-	10	-	6	-	-	-	-	63	-	-	-	62

Source：according to the Public Statistics Form「1762－01－01－2」

五、緊 急 救 護

5.Rescuing in Emergency

表 5-1 臺南市消防緊急救護服務

單位:次

年月別及區域別 Year,Month & District	月底救護車輛數 Ambulances		出勤次數 Total of Dispatch			急救送醫人數(人次)							
							非創傷類						
	一般救護車 General	加護救護車 Intensive Care	合計 (1+2) Total	送醫次數 (1) Dispatch Hospital	未運送次數 (2) Without Patient	合計 Total	計 (3) Sum	急病 Acute Disease	疑似毒藥物中毒Drug Poisoning	疑似一氧化碳中毒CO Toxication	癲癇/抽搐 Seizure	路倒 Lying Down	行為急症精神異常 Psycho
100年 2011	79	-	81,748	68,089	13,659	71,881	33,079	25,566	388	48	1,035	986	1,413
101年 2012	81	-	84,432	70,116	14,316	73,982	34,553	26,032	467	59	1,084	966	1,463
102年 2013	88	-	86,508	72,144	14,364	76,471	34,025	24,806	401	48	1,201	877	1,435
103年 2014	84	-	91,745	77,257	14,488	81,767	37,004	26,055	363	47	1,266	968	1,589
104年 2015	86	-	93,849	79,703	14,146	84,525	39,077	27,316	341	42	1,361	935	1,581
105年 2016	88	-	94,191	79,299	14,892	83,917	39,749	28,142	376	55	1,386	796	1,468
106年 2017	86	-	94,463	77,773	16,690	82,310	38,661	25,777	390	50	1,318	634	1,398
107年 2018	88	-	95,310	77,841	17,469	82,237	38,044	25,284	380	43	1,220	548	1,168
108年 2019	89	-	96,779	78,038	18,741	81,961	38,460	25,621	366	36	1,183	518	1,227
1月January	88	-	8,552	6,871	1,681	7,279	3,187	2,115	32	3	81	52	88
2月February	88	-	7,508	6,077	1,431	6,417	3,029	2,034	29	9	99	31	99
3月March	88	-	7,805	6,339	1,466	6,696	3,093	2,051	24	2	94	37	91
4月April	88	-	7,728	6,308	1,420	6,687	3,095	2,024	24	1	79	43	113
5月May	86	-	7,843	6,395	1,448	6,719	3,238	2,164	28	2	84	47	110
6月June	87	-	8,107	6,566	1,541	6,875	3,230	2,185	34	5	76	38	100
7月July	87	-	8,295	6,693	1,602	7,028	3,328	2,236	39	2	97	43	120
8月August	86	-	7,874	6,400	1,474	6,674	3,249	2,188	29	3	109	41	104
9月September	86	-	7,980	6,381	1,599	6,688	3,235	2,105	35	1	114	59	114
10月October	86	-	8,218	6,607	1,611	6,884	3,303	2,230	33	2	111	41	101
11月November	86	-	7,920	6,283	1,637	6,601	3,003	1,997	27	3	113	45	75
12月December	89	-	8,949	7,118	1,831	7,413	3,470	2,292	32	3	126	41	112
新營區 Shinying	3	-	3,670	2,896	774	3,051	1,361	843	20	8	45	43	60
鹽水區 Yanshuei	2	-	1,225	1,035	190	1,078	555	349	5	1	11	12	18
白河區 Baihe	5	-	1,502	1,293	209	1,323	726	493	12	-	12	4	17
柳營區 Lioying	1	-	1,071	901	170	950	419	286	4	-	11	3	4
後壁區 Houbi	1	-	1,146	1,020	126	1,071	595	398	6	1	9	5	9
東山區 Dungshan	3	-	979	878	101	901	542	361	6	-	5	5	15
麻豆區 Madou	2	-	2,221	1,938	283	2,059	931	537	5	1	32	9	27
下營區 Shiaying	1	-	1,116	955	161	1,001	561	364	5	-	7	9	17
六甲區 Lioujia	3	-	1,222	1,073	149	1,104	688	462	8	1	9	3	14
官田區 Guantian	2	-	1,221	1,059	162	1,101	575	384	2	-	10	10	13
大內區 Danei	1	-	567	520	47	532	361	268	-	-	4	3	11
佳里區 Jiali	1	-	2,437	2,125	312	2,265	957	609	6	-	38	9	14
學甲區 Shiuejia	1	-	1,180	1,044	136	1,098	564	385	8	-	16	5	7
西港區 Shigang	2	-	1,140	970	170	1,030	475	327	3	-	10	2	13
七股區 Chigu	2	-	1,083	962	121	1,009	559	385	6	1	10	4	12
將軍區 Jiangjiun	2	-	771	702	69	720	470	302	5	-	13	4	9
北門區 Beimen	1	-	440	399	41	418	232	151	2	-	9	1	6
新化區 Shinhua	3	-	2,176	1,824	352	1,902	941	676	11	-	37	16	26
善化區 Shanhua	5	-	2,882	2,489	393	2,644	1,121	760	7	1	44	17	16
新市區 Shinshr	1	-	2,617	2,213	404	2,392	809	546	8	2	38	9	16
安定區 Anding	1	-	1,562	1,359	203	1,441	631	452	8	2	21	8	28
山上區 Shanshang	1	-	437	403	34	417	235	167	1	-	2	3	-
玉井區 Yujing	3	-	855	727	128	739	467	300	10	1	7	14	10
楠西區 Nanshi	1	-	531	437	94	449	279	182	4	-	5	1	9
南化區 Nanhua	1	-	443	389	54	395	261	182	3	-	4	1	4
左鎮區 Tzuojen	2	-	344	304	40	311	180	148	-	-	1	-	1
仁德區 Rende	2	-	4,397	3,607	790	3,881	1,453	978	13	2	54	14	54
歸仁區 Gueiren	3	-	3,227	2,711	516	2,879	1,253	899	19	1	27	8	36
關廟區 Guanmiau	2	-	1,731	1,481	250	1,536	891	653	6	1	17	2	24
龍崎區 Lungchi	1	-	257	211	46	221	80	66	-	-	1	1	3
永康區 Yungkang	4	-	12,103	9,023	3,080	9,438	4,343	2,838	47	6	152	72	145
東　區 Eastern	4	-	9,206	7,166	2,040	7,533	3,215	2,095	35	2	128	59	139
南　區 South	6	-	6,561	5,358	1,203	5,625	2,704	1,787	21	-	73	19	101
北　區 North	4	-	7,283	5,308	1,975	5,510	2,638	1,780	15	1	84	46	93
中西區 West Central	6	-	5,610	4,239	1,371	4,461	1,869	1,285	16	1	70	35	57
安南區 Annan	5	-	7,832	6,066	1,766	6,350	3,071	1,997	24	2	105	49	144
安平區 Anping	1	-	3,734	2,953	781	3,126	1,448	926	15	1	62	13	55
其　他 Others	-	-	-	-	-	-	-	-	-	-	-	-	-

資料來源：根據本局公務統計報表「1763－00－01－2」編製。

Table 5-1 Service of Rescuing in Emergency in Tainan City

中華民國100年至108年

Unit:Times

No. of Persons Rescued in Emergency（Person-Tunes）													
Non-Trauma				創傷類 Trauma									
孕婦急產 Pregnant Woman to Give Birth	溺水 Drow-ning	到院前心肺功能停止 OHCA	其他 Others	計 (4) Sum	一般外傷 Common	車禍受傷 Traffic Accident	墜落傷 Falls from height	穿刺傷 Penetra-ing	燒燙傷 Burns	電擊傷 Electric Burns	生物咬螫傷 Bites & Stings	到院前心肺功能停止OHCA	其他 Others
108	54	1,255	2,226	38,802	5,193	31,611	610	50	141	8	126	206	857
177	57	1,266	2,982	39,429	5,590	31,394	843	49	174	2	119	156	1,102
146	52	1,222	3,837	42,446	6,085	33,315	981	54	183	14	166	174	1,474
127	29	1,338	5,222	44,763	6,277	34,838	1,097	52	165	10	166	221	1,937
190	35	1,378	5,898	45,448	6,703	35,168	1,087	62	182	12	155	246	1,833
207	38	1,479	5,802	44,168	7,137	33,863	948	45	157	10	129	236	1,643
158	36	1,486	7,414	43,649	6,805	33,481	904	40	179	26	141	234	1,839
167	31	1,403	7,800	44,193	7,194	33,358	934	38	199	9	167	237	2,057
163	22	1,348	7,976	43,501	7,239	32,727	737	26	170	15	156	225	2,206
18	2	135	661	4,092	660	3,114	83	2	28	-	7	24	174
18	-	116	594	3,388	560	2,587	47	3	9	-	8	15	159
16	1	124	653	3,603	550	2,761	56	1	11	1	8	14	201
13	4	119	675	3,592	540	2,800	53	1	10	-	9	19	160
12	2	103	686	3,481	564	2,600	72	-	8	1	13	22	201
10	3	100	679	3,645	621	2,710	78	5	16	4	18	14	179
13	3	116	659	3,700	635	2,777	62	2	4	2	25	19	174
10	1	102	662	3,425	668	2,452	53	2	14	3	23	13	197
17	3	112	675	3,453	593	2,578	62	3	14	1	15	19	168
15	-	108	662	3,581	610	2,684	59	1	23	2	13	20	169
9	2	106	626	3,598	606	2,685	47	6	14	1	13	19	207
12	1	107	744	3,943	632	2,979	65	-	19	-	4	27	217
2	3	53	284	1,690	273	1,274	24	-	4	1	9	13	92
1	1	21	136	523	109	361	17	-	-	1	2	3	30
1	-	23	164	597	129	360	20	1	1	-	4	4	78
1	-	14	96	531	71	414	10	-	-	-	-	4	32
3	-	21	143	476	113	326	6	-	4	1	5	4	17
1	-	22	127	359	71	213	6	-	2	-	8	1	58
8	-	63	249	1,128	160	884	17	-	1	1	3	9	53
-	-	22	137	440	66	317	3	-	2	-	1	4	47
-	-	17	174	416	84	287	10	-	-	-	5	5	25
-	1	20	135	526	100	358	25	1	1	-	5	3	33
3	-	11	61	171	31	98	8	-	1	-	3	1	29
6	-	38	237	1,308	146	1,014	12	1	4	-	1	8	122
-	-	20	123	534	91	391	6	1	-	1	5	1	38
2	-	19	99	555	82	444	7	-	-	1	3	3	15
2	1	17	121	450	93	298	10	1	2	-	3	7	36
-	-	20	117	250	59	162	5	-	1	-	-	-	23
4	-	13	46	186	44	117	8	-	1	-	1	3	12
4	-	35	136	961	225	673	21	-	2	-	6	11	23
4	-	36	236	1,523	227	1,170	22	1	7	1	12	10	73
4	-	25	161	1,583	159	1,334	25	-	5	-	5	7	48
3	-	20	89	810	83	657	37	1	1	-	3	6	22
2	-	7	53	182	30	126	7	2	1	-	3	2	11
-	-	12	113	272	58	156	10	1	5	-	5	6	31
4	-	8	66	170	28	82	7	-	12	-	2	1	38
1	-	6	60	134	50	60	8	-	-	-	2	3	11
-	-	7	23	131	35	74	4	-	1	-	4	1	12
9	-	58	271	2,428	315	1,940	39	1	13	-	6	15	99
8	-	46	209	1,626	260	1,237	35	-	6	1	6	5	76
6	1	21	160	645	157	428	8	1	3	-	10	9	29
-	-	2	7	141	17	104	1	-	-	-	2	4	13
19	-	137	927	5,095	756	3,936	91	3	20	3	12	17	257
21	-	102	634	4,318	727	3,403	39	1	7	1	2	8	130
12	3	101	587	2,921	589	2,064	45	2	28	-	7	10	176
10	-	90	519	2,872	570	2,162	30	-	8	1	3	12	86
6	1	61	337	2,592	435	2,056	29	3	8	1	1	3	56
11	1	112	626	3,279	472	2,493	63	3	8	1	6	16	217
5	10	48	313	1,678	324	1,254	22	2	11	-	1	6	58
-	-	-	-	-	-	-	-	-	-	-	-	-	-

Source：according to the Public Statistics Form「1763－00－01－2」

表 5-1 臺南市消防緊急救護服務（續完）

單位:次

年月別及區域別 Year,Month & District	月底救護車輛數 Ambulances		出勤次數 Total of Dispatch			急救送醫人數(人次)							
							非創傷類						
	一般救護車 General	加護救護車 Intensive Care	合計 (1+2) Total	送醫次數 (1) Dispatch Hospital	未送醫次數 (2) Without Patient	合計 Total	計 (3) Sum	急病 Acute Disease	疑似毒藥物中毒Drug Poisoning	疑似一氧化碳中毒CO Toxication	癲癇/抽搐 Seizure	路倒 Lying Down	行為急症精神異常 Psycho
109年 2020	89	-	92,364	74,680	17,684	74,874	34,948	24,660	320	34	906	411	1,053
1月 January	89	-	8,140	6,647	1,493	6,663	3,134	2,256	27	4	80	31	67
2月 February	89	-	7,123	5,689	1,434	5,708	2,883	2,065	22	9	69	31	75
3月 March	83	-	6,850	5,464	1,386	5,485	2,508	1,796	31	1	62	32	82
4月 April	83	-	6,576	5,196	1,380	5,207	2,405	1,723	10	2	70	32	92
5月 May	86	-	7,336	6,000	1,336	6,019	2,793	2,036	27	2	64	24	92
6月 June	86	-	7,422	6,136	1,286	6,150	2,825	2,014	21	2	85	43	86
7月 July	87	-	7,783	6,400	1,383	6,400	3,070	2,138	35	5	80	44	85
8月 August	91	-	7,696	6,237	1,459	6,252	2,926	2,044	32	3	65	34	101
9月 September	89	-	7,862	6,429	1,433	6,448	3,109	2,202	32	1	70	31	80
10月 October	89	-	8,304	6,722	1,582	6,747	3,056	2,097	34	1	92	40	106
11月 November	89	-	8,242	6,659	1,583	6,681	3,011	2,075	26	1	90	26	86
12月 December	89	-	9,030	7,101	1,929	7,114	3,228	2,214	23	3	79	43	101
新營區 Shinying	3	-	3,339	2,655	684	2,658	1,108	764	7	3	41	18	46
鹽水區 Yanshuei	1	-	1,258	1,051	207	1,051	616	527	2	-	3	5	6
白河區 Baihe	5	-	1,475	1,289	186	1,292	688	498	9	1	11	7	7
柳營區 Lioying	1	-	1,000	843	157	843	409	265	5	-	5	3	8
後壁區 Houbi	1	-	1,080	950	130	953	531	415	11	-	10	3	10
東山區 Dungshan	3	-	986	894	92	897	527	352	6	-	10	-	10
麻豆區 Madou	2	-	2,010	1,766	244	1,773	698	444	5	-	26	18	32
下營區 Shiaying	1	-	1,038	892	146	898	500	338	2	-	5	5	12
六甲區 Lioujia	2	-	979	872	107	877	491	352	3	-	8	1	19
官田區 Guantian	2	-	1,136	1,002	134	1,007	504	337	3	-	7	5	14
大內區 Danei	1	-	504	464	40	465	305	225	4	-	2	1	3
佳里區 Jiali	1	-	2,441	2,076	365	2,083	913	571	6	-	31	6	19
學甲區 Shiuejia	2	-	1,124	1,015	109	1,016	536	363	5	-	7	7	17
西港區 Shigang	2	-	1,170	1,059	111	1,060	405	322	3	-	6	1	12
七股區 Chigu	2	-	1,031	941	90	944	517	377	-	-	12	4	12
將軍區 Jiangjiun	2	-	730	662	68	665	390	232	-	-	17	4	7
北門區 Beimen	1	-	407	365	42	367	195	151	3	-	3	1	6
新化區 Shinhua	3	-	1,866	1,589	277	1,595	815	595	4	2	16	14	13
善化區 Shanhua	4	-	2,927	2,516	411	2,524	1,035	795	8	-	26	9	10
新市區 Shinshr	2	-	2,659	2,264	395	2,266	797	582	12	4	49	5	22
安定區 Anding	1	-	1,517	1,332	185	1,335	560	387	8	1	15	2	21
山上區 Shanshang	1	-	418	381	37	382	220	186	2	1	-	2	1
玉井區 Yujing	3	-	776	674	102	676	417	284	5	2	9	5	9
楠西區 Nanshi	2	-	420	342	78	342	208	147	1	-	5	2	3
南化區 Nanhua	1	-	337	310	27	314	208	150	3	-	3	4	2
左鎮區 Tzuojen	2	-	269	248	21	257	140	110	2	-	1	-	4
仁德區 Rende	2	-	4,367	3,655	712	3,673	1,431	1,041	18	5	45	14	49
歸仁區 Gueiren	4	-	3,186	2,643	543	2,653	1,256	938	19	2	39	12	30
關廟區 Guanmiau	2	-	1,670	1,411	259	1,413	809	614	3	2	19	3	14
龍崎區 Lungchi	1	-	267	236	31	236	87	70	1	-	-	-	2
永康區 Yungkang	3	-	11,834	8,921	2,913	8,942	4,134	2,922	58	6	131	47	123
東　區 Eastern	4	-	9,044	7,112	1,932	7,118	2,935	1,917	31	1	88	58	121
南　區 South	5	-	6,265	5,068	1,197	5,079	2,567	1,776	9	-	44	32	82
北　區 North	6	-	6,620	4,684	1,936	4,698	2,319	1,581	14	3	58	26	103
中西區 West Central	6	-	5,612	4,199	1,413	4,207	1,831	1,357	12	-	47	38	61
安南區 Annan	4	-	7,316	5,708	1,608	5,715	2,625	1,771	30	1	71	32	113
安平區 Anping	1	-	3,286	2,591	695	2,600	1,221	904	6	-	36	17	30
其　他 Others	-	-	-	-	-	-	-	-	-	-	-	-	-

資料來源：根據本局公務統計報表「1763－00－01－2」編製。

Table 5-1 Service of Rescuing in Emergency in Tainan City（Cont.End）

中華民國109年

Unit:Times

No. of Persons Rescued in Emergency（Person-Tunes）														
Non-Trauma			創傷類 Trauma											
孕婦急產 Pregnant Woman to Give Birth	到院前心肺功能停止 OHCA	其他 Others	計 (4) Sum	一般外傷 Common	車禍受傷 Traffic Accident	溺水 Drown-ing	摔跌傷 Falls	墜落傷 Falls from height	穿刺傷 Penetra-ing	燒燙傷 Burns	電擊傷 Electric Burns	生物咬螫傷 Bites & Stings	到院前心肺功能停止OHCA	其他 Others
132	1,198	6,234	39,926	5,468	29,256	17	3,166	630	31	149	8	129	184	888
9	119	541	3,529	540	2,598	-	232	49	2	10	-	3	23	72
14	94	504	2,825	414	2,055	-	205	45	2	11	-	7	13	73
4	82	418	2,977	442	2,176	2	209	59	1	9	-	9	10	60
6	87	383	2,802	391	2,043	1	219	60	1	7	1	10	8	61
16	80	452	3,226	416	2,413	-	233	56	5	7	1	3	17	75
16	81	477	3,325	406	2,497	-	258	57	1	19	1	8	13	65
7	103	573	3,330	455	2,406	4	282	50	3	14	1	17	22	76
8	94	545	3,326	488	2,324	-	311	58	4	17	2	21	13	88
10	95	588	3,339	447	2,475	3	260	45	2	7	-	14	14	72
17	110	559	3,691	491	2,700	5	308	41	5	25	-	14	20	82
13	106	588	3,670	511	2,674	1	306	55	2	14	-	16	15	76
12	147	606	3,886	467	2,895	1	343	55	3	9	2	7	16	88
6	43	180	1,550	164	1,190	2	128	21	1	4	-	7	11	22
-	10	63	435	96	289	-	31	5	-	4	-	3	1	6
1	24	130	604	109	375	1	58	7	-	1	-	9	7	37
-	22	101	434	49	319	-	26	15	-	1	-	4	2	18
1	10	71	422	78	296	-	27	6	1	-	-	5	2	7
2	19	128	370	62	204	-	52	17	-	3	-	8	2	22
3	28	142	1,075	242	689	-	80	19	-	3	-	5	7	30
1	19	118	398	65	237	-	70	5	1	1	-	1	3	15
-	11	97	386	73	253	-	38	5	1	1	-	1	4	10
2	26	110	503	93	341	-	37	11	1	3	-	1	6	10
1	5	64	160	23	89	-	27	6	-	1	-	2	2	10
4	35	241	1,170	128	883	-	97	19	1	3	-	3	7	29
2	21	114	480	64	337	-	41	7	-	1	-	9	5	16
6	16	39	655	96	497	-	29	12	-	2	1	-	5	13
-	10	102	427	65	281	-	39	6	-	1	-	2	6	27
-	23	107	275	49	163	1	37	8	-	-	-	2	1	14
-	12	19	172	41	102	1	18	3	-	-	-	1	3	3
2	38	131	780	133	544	-	64	8	1	5	-	2	7	16
6	38	143	1,489	165	1,176	-	81	18	2	10	1	2	3	31
5	21	97	1,469	118	1,233	-	71	8	-	7	-	5	8	19
2	14	110	775	54	619	-	61	22	-	1	-	3	-	15
-	5	23	162	35	99	-	18	5	-	-	1	2	-	2
2	8	93	259	44	164	-	27	4	-	1	-	3	-	16
-	7	43	134	18	67	-	33	6	-	1	-	3	-	6
1	9	36	106	22	50	-	13	9	-	3	-	3	1	5
-	8	15	117	33	56	-	15	2	-	1	-	3	2	5
5	64	190	2,242	265	1,727	-	146	41	3	7	2	4	8	39
5	38	173	1,397	180	1,051	-	94	27	1	7	-	4	11	22
2	29	123	604	140	380	-	58	3	2	7	-	3	3	8
-	3	11	149	11	117	-	11	1	-	2	-	1	2	4
16	139	692	4,808	558	3,638	-	389	86	2	24	-	8	13	90
23	122	574	4,183	465	3,269	-	331	37	3	13	-	4	5	56
8	83	533	2,512	403	1,740	1	224	36	2	8	-	3	9	86
7	69	458	2,379	374	1,738	-	182	29	1	8	-	1	8	38
3	62	251	2,376	421	1,720	1	157	31	2	4	2	3	5	30
10	73	524	3,090	292	2,354	3	258	63	4	6	1	7	12	90
6	34	188	1,379	240	969	7	98	22	2	5	-	2	13	21
-	-	-	-	-	-	-	-	-	-	-	-	-	-	-

Source：according to the Public Statistics Form「1763－00－01－2」

表 5-2 臺南市消防緊急救護急救處置

單位:次

年月別及區域別 Year,Month & District	呼吸道處置 Airway Management										創傷處置				
	口咽呼吸道 Oral Air-way	鼻咽呼吸道 Nasal Airway	抽吸 Suc-tion	哈姆立克法 Heim-lich Man-euver	LMA /ILMA	鼻管 Oxygen Administration via Cannula	面罩 Mask	非再呼吸型面罩 Non-Rebreathing Mask	BVM	其他 Others	頸圈 Cer-vical Collar Immo-bili-zation	清洗傷口 Wound Clean	包紮止血 Hemorr-hage Control	夾板固定 Splint Immo-bili-zation	長背板固定 Long Spine Board Immo-bilization
100年 2011	760	353	154	31	695	5,907	7,159	752	1,684	129	6,593	26,564	24,725	3,354	5,999
101年 2012	260	226	152	40	1,265	5,603	6,792	1,007	1,761	179	6,120	27,151	24,831	3,074	5,574
102年 2013	191	137	119	17	1,310	4,994	6,996	1,380	1,825	156	5,757	28,857	26,557	2,960	5,436
103年 2014	161	122	176	15	1,342	4,670	7,758	2,065	1,890	176	5,939	31,232	28,833	2,533	5,734
104年 2015	136	111	166	17	1,410	4,630	7,425	2,422	1,879	175	5,712	31,980	29,333	2,342	5,514
105年 2016	97	111	199	14	1,360	3,806	6,810	2,686	1,950	207	4,633	31,320	29,193	625	4,610
106年 2017	85	68	139	11	1,222	3,120	6,207	2,898	1,952	170	4,633	33,647	31,408	631	4,579
107年 2018	74	44	131	10	1,166	2,807	5,609	3,023	1,902	222	5,171	33,357	30,991	878	4,370
108年 2019	60	33	136	15	1,162	2,529	5,204	3,215	1,934	257	4,910	33,086	30,515	818	3,717
1月 January	9	3	24	2	104	210	410	298	189	21	461	2,901	2,687	72	382
2月 February	3	3	16	-	85	187	436	278	148	27	394	2,453	2,274	63	307
3月 March	12	4	12	3	104	216	414	271	165	28	382	2,642	2,430	62	295
4月 April	7	6	21	-	92	217	380	245	166	21	419	2,845	2,631	74	303
5月 May	3	1	14	1	78	230	385	256	158	-	363	2,698	2,469	73	307
6月 June	6	1	4	2	101	221	444	295	156	17	402	2,772	2,571	66	305
7月 July	-	3	6	-	109	248	492	251	162	23	421	2,863	2,640	75	305
8月 August	-	3	4	2	97	224	458	274	147	26	355	2,557	2,330	51	257
9月 September	7	-	6	2	105	195	443	248	161	24	405	2,773	2,566	74	317
10月 October	6	6	5	1	99	209	468	247	164	15	412	2,904	2,663	60	284
11月 November	3	-	6	1	89	187	412	259	148	23	448	2,820	2,608	82	303
12月 December	4	3	18	1	99	185	462	293	170	32	448	2,858	2,646	66	352
新營區 Shinying	3	5	12	-	43	104	156	96	91	20	320	1,443	1,390	35	151
鹽水區 Yanshuei	-	-	4	-	15	14	101	54	28	7	73	345	327	4	39
白河區 Baihe	-	-	1	1	19	43	105	50	38	4	118	393	370	9	83
柳營區 Lioying	-	-	1	-	16	11	83	50	19	-	97	377	369	7	51
後壁區 Houbi	-	-	4	1	12	25	83	61	31	2	95	324	321	9	69
東山區 Dungshan	1	-	3	-	16	22	130	53	32	2	81	252	243	9	54
麻豆區 Madou	1	1	1	-	43	84	115	43	53	2	165	726	636	23	122
下營區 Shiaying	1	-	6	-	19	28	78	42	31	1	64	344	329	6	56
六甲區 Lioujia	-	-	1	-	15	15	123	22	28	1	55	299	260	8	62
官田區 Guantian	-	-	-	-	17	54	106	43	30	3	82	334	317	16	40
大內區 Danei	-	-	3	-	7	9	97	46	21	-	43	169	166	6	53
佳里區 Jiali	-	-	1	-	26	27	60	44	51	1	149	874	857	9	132
學甲區 Shiuejia	2	-	2	-	11	35	116	46	29	8	86	262	217	7	57
西港區 Shigang	-	-	3	-	14	34	96	38	22	6	70	360	346	10	63
七股區 Chigu	-	-	1	-	15	63	113	48	23	-	120	329	291	4	62
將軍區 Jiangjiun	2	-	-	1	17	3	85	43	22	1	87	213	199	7	52
北門區 Beimen	-	-	-	-	12	18	58	21	15	-	50	135	136	4	22
新化區 Shinhua	-	4	2	-	25	57	103	46	49	6	97	579	488	29	128
善化區 Shanhua	2	3	6	-	43	70	208	124	64	2	198	1,265	1,210	34	135
新市區 Shinshr	1	-	6	-	23	29	121	56	39	-	120	858	555	19	108
安定區 Anding	-	1	1	-	13	45	107	49	19	4	68	548	496	25	84
山上區 Shanshang	-	-	1	-	6	13	34	40	8	-	34	145	133	10	43
玉井區 Yujing	-	-	1	-	10	22	68	78	14	1	42	168	169	5	39
楠西區 Nanshi	-	-	1	-	4	16	42	22	13	1	17	135	124	3	50
南化區 Nanhua	-	-	-	-	5	21	46	27	11	-	33	73	71	3	24
左鎮區 Tzuojen	-	-	-	-	8	17	76	23	11	1	24	98	95	11	32
仁德區 Rende	2	-	9	-	43	75	164	120	80	3	279	1,805	1,666	70	180
歸仁區 Gueiren	10	1	4	-	44	95	204	121	66	3	205	1,247	1,232	29	124
關廟區 Guanmiau	4	-	4	1	18	50	100	95	41	-	89	457	447	10	70
龍崎區 Lungchi	-	1	-	-	3	8	23	13	5	-	20	150	143	6	21
永康區 Yungkang	13	5	17	2	155	268	500	327	218	31	476	4,951	4,544	99	340
東　區 Eastern	3	1	13	3	84	241	395	307	159	20	338	3,656	3,500	80	292
南　區 South	5	3	1	2	87	204	401	195	144	29	269	2,397	2,146	74	218
北　區 North	3	-	11	1	80	233	210	210	119	22	234	2,420	2,164	44	177
中西區 West Central	2	2	4	-	33	93	117	91	55	12	119	1,167	1,101	16	82
安南區 Annan	3	2	7	2	91	156	320	317	158	41	280	2,202	1,954	35	244
安平區 Anping	2	4	5	1	70	227	260	154	97	23	213	1,586	1,503	43	158
其　他 Others	-	-	-	-	-	-	-	-	-	-	-	-	-	-	-

資料來源：根據本局公務統計報表「1763－00－02－2」編製。

Table 5-2 Management of Rescuing in Emergency in Tainan City

中華民國100年至108年

Unit:Times

Trauma Management			心肺復甦術 CPR			藥物處置 Drug				其他處置 Others					醫療線上指導醫師簽核EMS Instructor Online Help
K.E.D 固定 K.E.D Immo-bili-zation	抽吸式護木 Vacuum Splint	其他 Others	CPR	使用AED不建議電擊Non-Shock Recom-mended	使用AED電擊 Defi-brilla-tion	靜脈輸液IV Infu-sion	口服葡萄糖 Sugar Admin-stration	協助NTG含片	協助支氣管擴張劑 bron-chodi-lator	保暖 Keep Warm	心理支持 Mental Support	急產接生 La-bor Assi-tance	測量血糖 Blood sugar measurem ent	其他 Others	
249	…	…	1,542	1,387	133	643	285	…	…	35,278	51,734	38	…	…	-
179	…	…	1,519	1,409	143	765	313	…	…	37,507	54,183	28	…	…	-
148	…	…	1,479	1,387	194	682	241	…	…	37,596	54,613	6	…	…	-
205	…	…	1,596	1,522	234	578	264	…	…	40,683	61,108	8	…	…	-
163	…	…	1,602	1,549	222	548	353	…	…	38,876	62,267	5	…	…	-
110	1,487	1,354	1,745	1,630	258	643	380	82	52	32,177	61,756	20	10,308	2,679	478
95	1,779	533	1,725	1,662	260	702	335	65	38	26,406	56,823	10	11,799	706	602
103	1,761	574	1,610	1,470	307	2,024	560	80	24	18,437	51,893	7	12,937	1,057	792
121	1,743	566	1,600	1,353	361	2,553	589	58	35	14,613	46,478	20	13,118	1,369	757
14	143	60	145	139	30	153	47	4	3	1,667	4,273	1	1,147	138	68
14	120	60	129	114	32	189	59	3	1	1,428	3,803	-	1,095	96	68
10	139	52	137	114	38	190	44	2	4	1,412	4,010	2	1,113	128	70
7	109	41	133	115	31	201	47	7	5	1,140	3,873	-	1,184	114	76
9	114	44	125	110	31	199	48	3	2	1,179	3,919	2	1,134	118	41
7	157	39	121	93	31	240	39	2	5	940	3,951	3	1,000	132	67
14	167	56	140	112	31	254	36	5	2	1,011	3,910	1	1,107	117	64
5	155	36	121	97	26	252	49	6	3	941	3,620	2	1,037	108	54
7	136	45	144	113	34	237	42	7	4	911	3,593	1	1,034	104	59
11	171	46	142	124	21	246	46	7	3	993	3,816	3	1,058	85	61
12	149	39	124	101	30	182	49	4	1	1,167	3,665	3	1,025	117	60
11	183	48	139	121	26	210	83	8	2	1,824	4,045	2	1,184	112	69
6	89	4	71	69	11	219	21	4	1	666	1,635	1	746	212	129
1	27	-	24	20	2	17	9	-	-	91	69	-	155	8	7
1	33	8	27	26	5	25	10	1	-	702	767	1	210	2	-
1	31	-	13	13	6	6	9	1	1	336	390	-	97	8	1
3	18	-	25	26	5	30	6	1	-	99	87	-	323	11	8
14	25	8	27	28	-	17	15	-	2	529	632	1	212	16	2
-	28	1	58	44	16	17	6	1	-	810	1,646	1	170	1	-
-	41	-	27	29	8	18	7	1	-	562	874	-	179	-	-
3	24	-	19	17	3	18	6	-	-	363	582	-	187	1	-
2	17	-	24	19	8	67	2	1	1	528	772	1	220	-	-
-	5	-	15	9	8	5	2	-	-	113	463	-	56	2	-
3	37	8	33	25	16	14	30	-	-	329	1,492	1	270	14	1
1	16	-	22	20	4	54	10	1	-	178	816	-	211	3	-
3	24	18	19	13	6	21	9	2	-	196	763	-	176	-	9
-	21	5	20	17	3	12	12	-	1	301	865	-	193	3	3
1	15	-	20	15	6	8	15	-	-	432	576	-	138	-	4
2	21	-	14	10	3	21	7	1	1	315	379	2	93	-	-
6	34	1	44	30	12	41	34	4	-	119	1,496	-	294	-	-
5	76	11	51	51	12	43	15	2	6	517	2,503	2	314	29	-
2	27	11	30	24	7	14	11	1	1	330	1,638	-	177	2	-
-	18	6	18	20	2	15	7	3	1	225	908	-	110	3	-
-	6	2	9	6	3	-	2	1	-	318	470	-	59	1	-
2	15	1	13	11	3	21	4	3	-	285	606	-	106	7	2
-	14	-	11	9	3	12	3	1	1	119	387	-	148	-	-
-	11	3	7	3	5	9	3	1	-	202	291	-	59	1	-
2	7	-	9	8	1	13	6	2	-	194	293	-	54	-	-
-	73	20	64	47	18	53	46	1	4	439	2,215	1	502	21	1
3	80	6	52	45	7	61	23	4	3	340	2,387	-	406	6	8
2	42	24	27	24	3	29	18	2	1	238	1,247	1	224	74	1
-	15	4	4	5	-	6	5	1	-	73	275	-	26	4	-
5	171	77	200	164	43	249	76	6	4	1,325	4,622	3	1,455	201	135
8	186	52	121	113	20	277	25	-	1	624	1,770	2	1,253	281	107
12	112	31	116	93	25	248	28	4	-	374	2,411	1	1,079	213	78
7	111	79	102	95	14	349	32	1	-	335	3,712	-	881	25	53
1	66	54	43	29	15	116	7	2	-	204	1,177	-	628	157	62
17	120	90	140	111	40	174	44	4	2	1,152	3,805	2	943	6	111
8	87	42	81	65	18	254	24	1	4	650	1,457	-	764	57	35
-	-	-	-	-	-	-	-	-	-	-	-	-	-	-	-

Source：according to the Public Statistics Form「1763－00－02－2」

表 5-2 臺南市消防緊急救護急救處置（續完）

單位:次

年月別及區域別 Year,Month & District	呼吸道處置 Airway Management											創傷處置 Trauma			
	口咽呼吸道 Oral Air-way	鼻咽呼吸道 Nasal Airway	抽吸 Suc-tion	哈姆立克法 Heim-lich Man-euver	SGA	鼻管 Oxygen Administration via Cannula	面罩 Mask	非再呼吸型面罩 Non-Rebreathing Mask	BVM	霧化吸入型面罩	其他 Others	頸圈 Cer-vical Collar Immo-bili-zation	清洗傷口 Wound Clean	包紮止血 Hemorr-hage Control	骨折固定 Fracture Fixed
109年 2020	63	30	92	18	1,133	2,073	4,322	3,276	1,793	198	156	4,573	34,489	32,255	2,572
1月 January	5	4	21	2	150	187	430	352	237	32	19	456	2,900	2,724	211
2月 February	2	-	6	2	101	158	376	294	169	29	17	350	2,395	2,212	167
3月 March	6	3	5	-	84	131	331	245	136	12	10	385	2,705	2,544	182
4月 April	1	2	2	-	54	116	305	289	84	7	16	351	2,577	2,418	192
5月 May	4	2	4	3	69	182	352	282	117	8	11	366	2,920	2,747	193
6月 June	5	2	6	3	71	176	327	250	112	11	8	379	2,967	2,766	228
7月 July	5	3	11	-	99	205	394	255	151	15	13	382	3,014	2,807	228
8月 August	5	3	11	2	88	187	353	249	123	11	14	354	2,877	2,681	207
9月 September	6	1	5	1	82	205	316	244	129	17	9	375	2,800	2,608	219
10月 October	10	4	6	1	99	175	375	241	175	17	12	371	3,190	2,997	246
11月 November	5	3	11	2	97	183	372	275	159	19	16	405	3,000	2,822	236
12月 December	9	3	4	2	139	168	391	300	201	20	11	399	3,144	2,929	263
新營區 Shinying	2	3	19	-	44	84	144	96	81	21	8	295	1,394	1,361	100
鹽水區 Yanshuei	-	-	2	-	15	31	115	68	20	1	1	76	329	321	19
白河區 Baihe	1	-	1	-	27	30	75	53	38	4	6	86	434	431	25
柳營區 Lioying	1	-	4	-	18	10	69	38	32	1	6	66	326	317	35
後壁區 Houbi	-	-	1	-	10	23	62	66	20	4	2	98	316	320	27
東山區 Dungshan	-	-	1	-	12	15	111	60	21	1	1	55	243	242	24
麻豆區 Madou	-	-	1	-	23	56	87	54	34	2	4	154	871	779	73
下營區 Shiaying	1	-	2	-	17	25	80	59	26	2	1	45	324	310	24
六甲區 Lioujia	1	-	-	-	13	14	91	24	22	-	-	65	305	275	27
官田區 Guantian	1	-	1	-	23	30	60	29	33	2	2	70	411	380	29
大內區 Danei	-	-	1	-	5	8	61	20	8	-	-	19	113	109	9
佳里區 Jiali	-	-	-	-	30	36	90	52	40	5	2	119	848	799	66
學甲區 Shiuejia	1	-	-	-	17	34	102	59	29	11	3	78	294	262	20
西港區 Shigang	1	-	1	-	18	49	83	32	35	4	-	79	499	476	47
七股區 Chigu	-	-	-	-	10	44	103	49	18	-	3	91	335	309	33
將軍區 Jiangjiun	3	1	1	1	16	7	52	47	30	2	1	66	197	170	14
北門區 Beimen	-	-	3	-	11	10	55	29	18	-	2	50	126	118	20
新化區 Shinhua	-	2	1	-	38	50	103	60	59	3	1	81	577	496	49
善化區 Shanhua	2	3	3	-	36	56	131	107	56	4	1	206	1,204	1,148	104
新市區 Shinshr	3	-	1	-	27	30	99	59	39	-	5	164	1,151	931	98
安定區 Anding	1	-	-	-	15	34	85	57	24	4	6	77	584	526	55
山上區 Shanshang	-	-	-	1	3	3	42	26	7	-	2	21	100	97	14
玉井區 Yujing	-	-	2	1	9	26	72	54	12	1	1	41	153	151	19
楠西區 Nanshi	-	-	-	-	6	11	45	28	6	-	1	17	112	105	12
南化區 Nanhua	-	-	1	-	6	24	48	23	11	-	-	31	87	82	14
左鎮區 Tzuojen	1	1	2	-	9	7	29	17	12	-	-	20	70	62	12
仁德區 Rende	-	2	1	-	52	53	178	159	91	1	3	248	2,105	1,958	165
歸仁區 Gueiren	14	8	4	1	42	75	168	128	73	12	6	188	1,275	1,248	119
關廟區 Guanmiau	3	-	2	1	25	49	97	119	41	2	3	71	547	541	58
龍崎區 Lungchi	1	-	-	-	5	1	14	17	5	-	1	17	135	134	14
永康區 Yungkang	13	2	12	2	138	231	447	317	192	19	28	450	5,212	4,747	313
東　區 Eastern	2	-	4	4	85	236	322	277	154	16	11	310	3,502	3,386	210
南　區 South	-	2	2	1	88	125	243	194	122	19	11	237	1,972	1,895	146
北　區 North	4	-	8	1	53	160	184	216	97	10	10	230	2,649	2,499	141
中西區 West Central	1	3	3	-	54	124	158	138	90	14	6	198	1,937	1,838	158
安南區 Annan	-	1	4	4	81	159	272	332	127	31	16	294	2,707	2,469	178
安平區 Anping	6	2	4	1	52	113	145	113	70	2	2	160	1,045	963	101
其　他 Others	-	-	-	-	-	-	-	-	-	-	-	-	-	-	-

資料來源：根據本局公務統計報表「1763－00－02－2」編製。

Table 5-2 Management of Rescuing in Emergency in Tainan City（Cont.End）

中華民國109年

Unit:Times

Management			心肺復甦術 CPR				藥物處置 Drug					其他處置 Others							醫療線上指導醫師簽核EMS Instructor Online Help
長背板固定 Long Spine Board Immobilization	K.E.D固定 K.E.D Immobilization	其他 Others	自動心肺復甦機 LUCAS	CPR	使用AED不建議電擊Non-Shock Recommended	使用AED電擊 Defibrillation	靜脈輸液IV Infusion	口服葡萄糖 Sugar Administration	協助Aspirin	協助NTG含片	協助支氣管擴張劑 bronchodilator	保暖 Keep Warm	心理支持 Mental Support	急產接生 Labor Assistance	約束帶restraint	灌洗眼睛 eyes	測量血糖 Blood sugar measurement	其他 Others	
3,560	103	1,731	1,096	1,647	1,341	313	3,478	570	5	58	35	16,337	47,375	48	207	21	10,723	1,755	932
357	12	177	135	210	161	36	341	63	-	8	7	1,984	4,256	8	14	-	227	240	147
299	8	118	98	150	109	34	284	62	-	2	8	1,838	3,725	7	12	1	672	174	108
298	12	147	93	132	108	25	255	56	-	2	2	1,309	3,576	4	11	-	619	159	72
284	9	143	83	120	106	25	199	44	-	4	3	1,288	3,465	-	14	1	663	139	42
270	5	151	81	125	101	31	271	44	1	7	3	1,179	3,987	4	25	2	852	157	52
286	4	155	73	108	95	14	307	35	-	3	3	1,086	4,073	6	19	2	998	135	54
273	10	126	83	131	114	17	405	43	-	2	2	1,044	4,053	3	17	1	1,131	121	83
253	8	137	76	113	99	20	320	38	1	3	-	1,033	3,850	1	18	4	1,076	132	54
269	8	149	76	115	106	13	273	40	-	6	2	994	3,868	3	15	2	1,108	117	68
320	8	141	86	137	109	28	277	35	1	3	3	1,238	4,110	1	17	3	1,068	116	76
310	7	150	84	132	95	33	272	46	-	8	1	1,474	3,979	7	23	3	1,107	135	80
341	12	137	128	174	138	37	274	64	2	10	1	1,870	4,433	4	22	2	1,202	130	96
116	3	143	41	72	62	4	228	14	-	1	2	474	1,187	3	24	-	609	96	96
44	-	20	14	22	19	2	49	5	-	1	-	142	162	-	3	-	198	13	7
84	-	32	28	36	33	5	41	13	-	-	3	703	719	1	3	-	163	8	9
57	2	13	11	28	20	9	20	9	1	-	-	396	365	-	1	-	72	10	9
77	-	31	13	17	14	5	47	18	-	-	-	89	129	1	-	-	187	24	12
47	8	19	17	22	20	3	29	17	-	1	-	614	741	-	5	-	143	14	4
128	-	46	31	46	41	4	73	13	-	-	-	709	1,747	-	3	1	180	14	7
39	1	10	18	25	24	5	39	-	-	-	2	510	707	-	1	-	175	28	4
38	7	7	10	17	20	2	62	6	-	1	-	368	583	-	12	1	171	19	1
46	-	22	27	35	26	11	113	-	-	-	-	273	639	-	6	1	201	13	14
29	3	16	6	9	7	-	25	4	-	1	-	129	422	2	-	-	99	7	-
128	-	28	28	42	30	11	82	23	-	-	-	405	1,426	1	6	-	350	17	21
47	-	16	19	28	25	5	64	10	-	1	3	213	885	3	6	-	147	6	22
71	-	31	21	30	28	2	38	10	-	3	1	403	969	2	6	-	109	16	14
63	-	10	10	18	14	3	31	22	1	1	-	335	823	2	7	-	207	10	11
37	3	6	19	24	21	6	18	10	-	-	-	352	567	-	-	-	108	3	2
21	1	7	13	17	11	6	18	8	-	-	-	230	336	-	-	-	65	2	7
110	14	28	24	47	33	14	56	28	-	5	-	275	1,521	-	1	4	275	31	12
154	6	54	39	47	45	12	61	14	-	1	3	522	2,407	1	2	4	276	52	12
110	-	33	20	34	31	5	64	16	-	1	-	611	2,151	1	2	-	163	38	7
80	-	30	13	24	27	3	35	14	-	-	1	337	913	-	2	-	63	12	10
28	-	8	6	10	8	3	18	3	-	2	-	329	362	1	-	-	34	5	1
34	-	6	8	14	7	7	55	3	-	8	1	332	546	3	1	-	133	25	8
32	1	7	4	8	5	3	25	1	-	3	-	179	341	1	1	-	98	131	-
23	1	7	6	11	8	2	25	3	-	1	-	204	265	1	-	-	50	3	1
33	2	7	5	9	6	3	15	5	-	1	-	138	225	-	-	-	35	9	-
224	1	86	63	85	70	14	76	31	2	3	-	865	2,508	-	5	1	401	61	10
158	-	96	39	61	44	10	145	10	-	-	4	698	2,263	2	8	1	451	37	39
75	2	33	33	41	30	10	38	19	-	4	-	254	1,106	1	3	-	228	54	7
21	-	11	3	5	4	-	5	4	-	-	-	49	202	-	-	1	23	2	-
320	7	213	106	173	129	29	318	76	-	4	2	1,138	4,681	7	31	2	1,238	381	84
239	10	166	99	141	116	18	250	28	-	2	1	707	1,905	5	18	2	860	123	91
177	3	95	76	111	89	20	355	27	1	5	6	438	2,449	1	8	2	861	257	91
166	8	119	57	91	74	20	279	25	-	2	1	428	3,585	-	11	1	651	88	81
137	5	90	45	77	64	17	248	13	-	2	1	751	1,653	3	6	-	619	95	73
236	7	136	83	111	83	31	290	53	-	1	3	1,273	4,510	4	20	-	764	40	134
131	8	49	41	59	53	9	143	15	-	3	1	464	1,375	2	5	-	316	11	31
-	-	-	-	-	-	-	-	-	-	-	-	-	-	-	-	-	-	-	-

Source：according to the Public Statistics Form「1763－00－02－2」

表 5-3 臺南市消防緊急救護到院前心肺功能停止傷病患統計

單位：人次

年月別及區域別 Year, Month & District	到院前心肺功能停止Out of Hospital Cardiac Arrest	有目擊者 Number of witnesses	有旁觀者CPR	有使用PAD	院前ROSC
105年 2016	1,715	698	588	-	71
106年 2017	1,720	765	688	1	84
107年 2018	1,640	626	606	24	79
108年 2019	1,573	697	685	53	116
109年 2020	1,382	600	625	110	96
1月January	142	52	61	10	7
2月February	107	47	39	4	7
3月March	92	48	35	4	6
4月April	95	46	53	6	6
5月May	97	40	44	10	5
6月June	94	36	40	10	6
7月July	125	54	71	15	10
8月August	107	44	51	12	4
9月September	109	54	48	11	10
10月October	130	64	65	9	13
11月November	121	50	45	4	10
12月December	163	65	73	15	12
新營區 Shinying	54	28	23	1	6
鹽水區 Yanshuei	11	3	5	-	2
白河區 Baihe	31	10	9	10	-
柳營區 Lioying	24	15	14	3	1
後壁區 Houbi	12	5	4	2	-
東山區 Dungshan	21	10	12	4	2
麻豆區 Madou	35	10	19	3	5
下營區 Shiaying	22	8	10	2	-
六甲區 Lioujia	15	4	5	-	-
官田區 Guantian	32	15	9	1	2
大內區 Danei	7	3	5	2	-
佳里區 Jiali	42	19	15	4	7
學甲區 Shiuejia	26	12	17	-	-
西港區 Shigang	21	8	8	3	3
七股區 Chigu	16	8	9	-	2
將軍區 Jiangjiun	24	6	14	5	3
北門區 Beimen	15	6	7	-	-
新化區 Shinhua	45	22	29	4	3
善化區 Shanhua	41	18	24	7	1
新市區 Shinshr	29	10	10	1	3
安定區 Anding	14	7	8	2	1
山上區 Shanshang	5	2	2	2	1
玉井區 Yujing	8	6	4	1	-
楠西區 Nanshi	7	5	3	1	1
南化區 Nanhua	10	6	7	1	-
左鎮區 Tzuojen	10	3	5	-	1
仁德區 Rende	72	31	30	4	2
歸仁區 Gueiren	49	11	26	1	3
關廟區 Guanmiau	32	17	18	7	4
龍崎區 Lungchi	5	3	2	1	-
永康區 Yungkang	152	61	71	11	8
東　區 Eastern	127	56	54	8	6
南　區 South	92	42	43	1	8
北　區 North	77	36	30	7	5
中西區 West Central	67	33	26	6	6
安南區 Annan	85	36	26	2	3
安平區 Anping	47	25	22	3	7
其　他 Others	-	-	-	-	-

資料來源：依據本局公務統計報表「1763－00－03－2」編製。

Table 5-3 Statistics on Out-of-Hospital Cardiac Arrest in Tainan City

中華民國105年至109年 Unit：Persons

事故型態地點										
住宅 Residence Houses	工廠/工作地點 Plants/Work	運動中心 Sports Center	街道/公路 Road	公共建築 Public Building	療養院 Sanatorium	教育/學校 School	捷運站/車站/機場 MRT/Train/Air-port	診所/護理之家 Clinic/Nursing Home	其他 Others	不清楚 Unknown
1,290	55	9	153	14	65	5	1	-	122	1
1,246	58	4	160	12	69	5	1	-	165	-
1,141	58	5	192	17	59	11	2	20	135	-
1,031	63	8	214	20	41	5	1	57	133	-
938	53	4	172	10	28	5	2	77	85	8
102	3	-	23	-	1	-	-	6	7	-
83	4	-	9	-	1	-	1	4	4	1
66	3	-	13	1	1	-	-	2	4	2
72	4	-	6	-	1	-	-	10	1	1
62	6	1	11	2	2	1	-	7	5	-
60	6	-	13	-	1	-	-	5	9	-
88	5	-	13	1	1	1	1	5	8	2
74	3	1	12	2	3	1	-	6	5	-
61	5	-	16	-	3	-	-	11	13	-
85	5	2	17	1	5	-	-	5	10	-
81	4	-	18	2	1	1	-	3	10	1
104	5	-	21	1	8	1	-	13	9	1
34	4	1	8	1	-	-	1	4	1	-
8	1	-	-	-	-	-	-	2	-	-
19	3	-	2	1	-	-	-	-	6	-
19	1	-	3	-	1	-	-	-	-	-
10	-	-	2	-	-	-	-	-	-	-
15	-	-	2	-	-	-	-	4	-	-
18	3	-	8	-	1	-	1	3	-	1
17	-	-	4	-	-	-	-	1	-	-
12	-	-	3	-	-	-	-	-	-	-
20	-	-	6	-	-	-	-	3	3	-
2	1	-	2	-	-	-	-	1	1	-
32	-	-	6	-	1	-	-	-	2	1
13	1	-	4	-	2	-	-	6	-	-
11	-	-	3	1	3	-	-	1	2	-
11	-	-	4	-	-	-	-	-	1	-
18	-	-	1	-	2	-	-	2	1	-
13	-	-	2	-	-	-	-	-	-	-
24	-	-	5	-	7	-	-	6	2	1
27	4	-	3	-	1	1	-	3	1	1
17	1	-	7	-	-	-	-	1	3	-
14	-	-	-	-	-	-	-	-	-	-
5	-	-	-	-	-	-	-	-	-	-
4	-	-	1	1	-	-	-	-	2	-
5	-	-	1	-	-	-	-	-	1	-
6	-	-	1	-	-	-	-	-	3	-
6	-	-	2	-	-	-	-	1	-	1
50	3	-	9	-	-	-	-	4	6	-
35	-	1	9	-	-	1	-	3	-	-
14	1	-	5	1	5	-	-	4	2	-
-	-	-	2	-	2	-	-	-	1	-
108	8	-	17	-	2	1	-	4	11	1
107	2	-	5	1	-	-	-	5	6	1
67	5	1	11	-	-	-	-	3	4	1
52	2	-	9	2	-	2	-	5	5	-
47	3	-	4	-	-	-	-	5	8	-
59	5	-	12	1	-	-	-	3	5	-
19	5	1	9	1	1	-	-	3	8	-
-	-	-	-	-	-	-	-	-	-	-

Source：according to the Public Statistics Form「1763－00－03－2」

六、其他
6.Others

表 6-1 臺南市消防員工傷亡慰問及急難濟助

單位：人

年度別及各大隊 Year & Station	總計 Grand Total	因公傷亡 Injury or Death on Duty					
		合計 Total	因公殉職 To Die in one's Line of Duty	因公死亡 Death	因公全殘 Whole Cripple	因公半殘 Half Cripple	因公受傷 Injury
100年 2011	19	-	-	-	-	-	-
101年 2012	2	-	-	-	-	-	-
102年 2013	1	-	-	-	-	-	-
103年 2014	1	-	-	-	-	-	-
104年 2015	-	-	-	-	-	-	-

資料來源：依據本局公務統計報表「1769－03－01－2」編製。

Table 6-1 Consolation and Aid for Casualties of Fire Fighter in Tainan City

中華民國100年至104年

Unit：Person

意外死亡 Accidental Death	意外受傷 Accidental Injury	因病死亡 Death due to Illness	因病住院 In Hospital due to Illness	急難救助 Disaster Relief		
				合計 Total	眷屬死亡 Family Members Died	眷屬重病住院 Family Members is Seriously Ill in Hospital
-	-	-	-	19	19	-
-	1	1	-	-	-	-
-	-	1	-	-	-	-
-	-	1	-	-	-	-
-	-	-	-	-	-	-

Source：according to the Public Statistics Form「1769－03－01－2」

表 6-1 臺南市消防員工傷亡慰問情形

單位：人

年度別及各大隊 Year & Station	總計 Grand Total	因公傷亡 Injury or Death on Duty					
		合計 Total	因公殉職 To Die in one's Line of Duty	因公死亡 Death	因公全殘 Whole Cripple	因公半殘 Half Cripple	因公受傷 Injury
105年 2016	5	5	-	-	-	-	5
106年 2017	5	5	-	-	-	-	5
107年 2018	6	6	-	-	-	-	6
108年 2019	3	3	-	-	-	-	3
109年 2020	2	2	-	-	-	-	2
局本部 Headquarters	-	-	-	-	-	-	-
第一大隊 1st Emergency and Rescue Corps	-	-	-	-	-	-	-
第二大隊 2nd Emergency and Rescue Corps	-	-	-	-	-	-	-
第三大隊 3rd Emergency and Rescue Corps	-	-	-	-	-	-	-
第四大隊 4th Emergency and Rescue Corps	-	-	-	-	-	-	-
第五大隊 5th Emergency and Rescue Corps	-	-	-	-	-	-	-
第六大隊 6th Emergency and Rescue Corps	2	2	-	-	-	-	2
第七大隊 7th Emergency and Rescue Corps	-	-	-	-	-	-	-

資料來源：依據本局公務統計報表「1769－03－01－2」編製。

Table 6-1 Consolation for Casualties of Fire Fighter in Tainan City

中華民國105年至109年 Unit:Person

意外死亡 Accidental Death	意外受傷 Accidental Injury	因病死亡 Death due to Illness	因病住院 In Hospital due to Illness
-	-	-	-
-	-	-	-
-	-	-	-
-	-	-	-
-	-	-	-
-	-	-	-
-	-	-	-
-	-	-	-
-	-	-	-
-	-	-	-
-	-	-	-
-	-	-	-
-	-	-	-

Source：according to the Public Statistics Form「1769－03－01－2」

表 6-2 臺南市消防人員講習訓練

單位：人次

年別及區域別 Year & District	合計 Total	火災預防 Fire Prevention				危險物品管理 Management of Dangerous Goods					
		計 Sum	消防安全檢查 Fire Safety Inspection	預防專家Experts of Prevention	其他 Others	計 Sum	危險物品管理基礎班 Management of Dangerous Goods for Basic Class	危險物品管理進修班 Management of Dangerous Goods for Advanced Class	其他 Others	計 Sum	化學災害訓練 Training of Chemical Disaster
100年 2011	22,260	160	160	-	-	100	100	-	-	21,090	180
101年 2012	37,293	120	120	-	-	60	-	-	60	34,259	131
102年 2013	18,773	140	140	-	-	60	-	-	60	15,642	135
103年 2014	36,107	80	80	-	-	70	-	-	70	34,286	100
104年 2015	34,132	200	200	-	-	70	70	-	-	30,935	7
105年 2016	30,276	105	105	-	-	70	70	-	-	27,157	135
106年 2017	31,750	160	160	-	-	68	68	-	-	26,829	37
107年 2018	30,658	160	160	-	-	34	34	-	-	28,237	127
108年 2019	21,309	98	98	-	-	80	80	-	-	18,001	40
109年 2020	27,566	85	85	-	-	35	35	-	-	22,282	121

資料來源：依據本局公務統計報表「1765－00－01－2」編製。

Table 6-2 Training of Fire Fighter in Tainan City

中華民國100年至109年 Unit：Times

災害搶救 Rescue of Disaster							緊急救護 Rescuing in Emergency							
立體救災訓練 Training of Three-dimensional Relief	消防戰術 Fire Operation	救助隊訓練 Training of Rescue Team	義消講習 Short-term Training of Voluntary Fire Fighter	潛水救生訓練 Training of Diving for Life-saving	水上救生 Water Rescue	其他 Others	計 Sum	初級救護員 Primary Ambulancemen	中級救護員 Intermediate Ambulancemen	高級救護員 Senior Ambulancemen	緊急救護派遣員 Emergency Ambulance Staff	緊急救護訓練教官 Emergency Rescue Training Instructor	緊急救護訓練助教 Emergency Rescue Training Assistant	其他 Others
30	1,150	1,202	18,012	237	279	-	825	60	683	32	-	50	-	-
46	1,510	1,086	30,966	270	250	-	855	-	855	-	-	-	-	-
126	745	386	14,000	-	250	-	1,598	-	1,547	50	-	1	-	-
130	750	435	32,381	240	250	-	351	248	50	50	-	3	-	-
197	757	635	29,211	128	-	-	911	68	711	132	-	-	-	-
101	856	346	24,716	185	818	-	908	286	480	142	-	-	-	-
115	891	691	24,238	857	-	-	2,389	673	1,568	148	-	-	-	-
29	852	943	26,149	137	-	-	876	58	810	8	-	-	-	-
431	329	1,105	15,976	120	-	-	2,044	40	1,822	172	-	10	-	-
20	1,299	699	20,035	108	-	-	1,782	110	1,670	2	-	-	-	-

Source：according to the Public Statistics Form「1765－00－01－2」

表 6-2 臺南市消防人員講習訓練（續完）

單位：人次

年別及區域別 Year & District	火災調查 Investigation of Fire						
	計 Sum	火災原因調查鑑定基礎班 Basic Studies for Identification of the Cause of the Fire	火災原因調查鑑定進修班 Advanced Studies for Identification of the Cause of the Fire	儀器操作訓練 Training of Equipment Operation	其他 Others	計 Sum	高級幹部講習 Short-term Training of Senior
100年 2011	8	8	-	-	-	27	-
101年 2012	140	-	-	-	140	1,739	-
102年 2013	155	-	-	-	155	1,034	-
103年 2014	140	-	-	-	140	1,030	-
104年 2015	125	125	-	-	-	1,891	-
105年 2016	171	171	-	-	-	1,865	-
106年 2017	153	153	-	-	-	2,151	-
107年 2018	160	160	-	-	-	1,191	-
108年 2019	150	10	140	-	-	936	-
109年 2020	68	4	-	-	64	3,314	-

資料來源：依據本局公務統計報表「1765－00－01－2」編製。

Table 6-2 Training of Fire Fighter in Tainan City（Cont. End）

中華民國100年至109年 Unit：Times

教育訓練 Education and Training							救災救護指揮中心 Disaster Relief Control Center		
中級幹部講習 Short-term Training of Mid-level Cadres	初級幹部講習 Short-term Training of Junior Cadre	小隊長儲備訓練 The Training of Captain	常年訓練教官 Annual Training Instructors	車輛器材保養 Vehicle and Equipment Main-tenance	心理輔導 Psycho-logical Counseling	其他 Others	計 Sum	資訊 Infor-mation	其他 Others
25	-	-	2	-	-	-	50	50	-
705	-	-	-	60	914	60	120	120	-
-	-	-	-	60	914	60	144	144	-
-	-	-	-	100	-	930	150	150	-
-	-	-	-	150	-	1,741	-	-	-
-	-	-	-	71	-	1,794	-	-	-
-	-	-	-	156	-	1,995	-	-	-
-	-	-	-	149	-	1,042	-	-	-
-	-	-	-	156	-	780	-	-	-
-	-	-	-	106	-	3,208	-	-	-

Source：according to the Public Statistics Form「1765－00－01－2」

表 6-3 臺南市義勇消防人員傷亡

單位：人

年月別及區域別 Year,Month & District	總計 Grand Total	因公傷亡		
		合計 Total	因公殉職 To die in one's line of duty	因公死亡 Death
100年 2011	32	6	-	-
101年 2012	23	8	-	-
102年 2013	18	4	-	-
103年 2014	14	3	-	-
104年 2015	44	10	-	-
105年 2016	27	3	-	-
106年 2017	15	3	-	-
107年 2018	17	3	-	-
108年 2019	19	4	-	-
109年 2020	13	2	-	-
109年 1- 6月2020.01-06	10	1	-	-
109年7-12月2020.07-12	3	1	-	-
新營區 Shinying	1	-	-	-
鹽水區 Yanshuei	-	-	-	-
白河區 Baihe	-	-	-	-
柳營區 Lioying	-	-	-	-
後壁區 Houbi	-	-	-	-
東山區 Dungshan	-	-	-	-
麻豆區 Madou	1	-	-	-
下營區 Shiaying	-	-	-	-
六甲區 Lioujia	-	-	-	-
官田區 Guantian	-	-	-	-
大內區 Danei	-	-	-	-
佳里區 Jiali	-	-	-	-
學甲區 Shiuejia	3	-	-	-
西港區 Shigang	-	-	-	-
七股區 Chigu	-	-	-	-
將軍區 Jiangjiun	-	-	-	-
北門區 Beimen	-	-	-	-
新化區 Shinhua	-	-	-	-
善化區 Shanhua	1	-	-	-
新市區 Shinshr	1	-	-	-
安定區 Anding	-	-	-	-
山上區 Shanshang	-	-	-	-
玉井區 Yujing	-	-	-	-
楠西區 Nanshi	-	-	-	-
南化區 Nanhua	1	-	-	-
左鎮區 Tzuojen	1	-	-	-
仁德區 Rende	-	-	-	-
歸仁區 Gueiren	-	-	-	-
關廟區 Guanmiau	1	1	-	-
龍崎區 Lungchi	-	-	-	-
永康區 Yungkang	1	1	-	-
東　區 Eastern	-	-	-	-
南　區 South	-	-	-	-
北　區 North	-	-	-	-
中西區 West Central	-	-	-	-
安南區 Annan	1	-	-	-
安平區 Anping	1	-	-	-

資料來源：根據本局公務統計報表「1769－03－02－2」編製。

Table 6-3 Casualties of Voluntary Fire Fighter in Tainan City

中華民國100年至109年

Unit : Person

Injury or death on duty				
因公全殘 Whole Cripple	因公半殘 Half Cripple	因公受傷 Injury	意外死亡 Accidental Death	因病死亡 Death due to Illness
-	-	6	-	26
-	-	8	1	14
-	-	4	-	14
-	-	3	-	11
-	-	10	2	32
-	-	3	1	23
-	-	3	-	12
-	-	3	-	14
-	-	4	4	11
-	-	2	-	11
-	-	1	-	9
-	-	1	-	2
-	-	-	-	1
-	-	-	-	-
-	-	-	-	-
-	-	-	-	-
-	-	-	-	-
-	-	-	-	-
-	-	-	-	1
-	-	-	-	-
-	-	-	-	-
-	-	-	-	-
-	-	-	-	-
-	-	-	-	-
-	-	-	-	3
-	-	-	-	-
-	-	-	-	-
-	-	-	-	-
-	-	-	-	-
-	-	-	-	-
-	-	-	-	1
-	-	-	-	1
-	-	-	-	-
-	-	-	-	-
-	-	-	-	-
-	-	-	-	-
-	-	-	-	1
-	-	-	-	1
-	-	-	-	-
-	-	-	-	-
-	-	1	-	-
-	-	-	-	-
-	-	1	-	-
-	-	-	-	-
-	-	-	-	-
-	-	-	-	-
-	-	-	-	-
-	-	-	-	1
-	-	-	-	1

Source：according to the Public Statistics Form「1769－03－02－2」