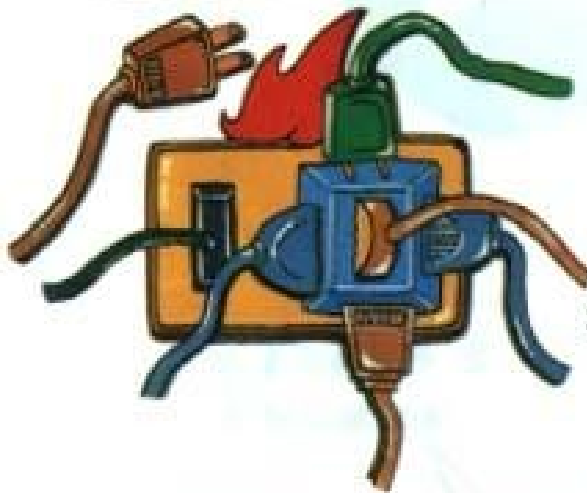


家庭火災預防措施

一、防止電線短路：


1. 電器插頭要插牢，並請不要超過負荷使用。若常發生無熔絲開關跳脫或保險絲熔斷時，應請電器專業人員檢修。



2. 隨時檢查電線是否破損。



3. 魚缸馬達及錄影帶倒帶器，會因運轉過熱而發生短路，使用時請特別注意。



4. 使用電器若需離開，一定要關閉電源以免得不償失。



二、注意菸蒂處理：



1. 請避免在床上吸菸。



2. 不可隨手亂丟
未熄滅之菸蒂。



3. 未熄滅的煙蒂，
請不要丟入垃圾桶。




4. 請養成確實熄滅菸蒂之習慣。

三、煮食應注意事項：



1. 煮食中如需外出，請先關閉火源。

2. 湯食不要盛裝太滿，以免溢出時熄滅爐火造成瓦斯外洩。




3. 爐火附近不宜放置可燃物。

4. 排油煙機應隨時清洗，以防止爐火引燃蓄積的油垢。



嚴禁兒童玩火

1-打火機、火柴等，請放置在
兒童無法取得地方。



2-如發現孩童正在玩打火機
或火柴，請立刻禁止，並
說明玩火的危險。



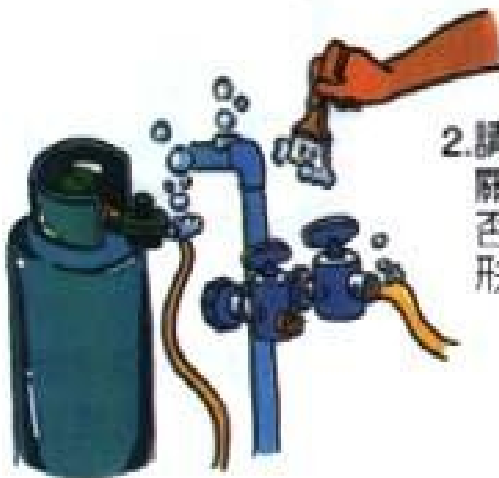
3-告訴兒童如果發現打火機或
火柴，立刻交給大人保管。

五、使用瓦斯不慎：

1. 發生瓦斯災害的兩大原因：

- (1) 瓦斯漏氣引燃。
- (2) 使用時空氣不流通，爐火熄滅造成瓦斯外洩或因燃燒不完全造成一氧化碳中毒。

(熱水爐裝在室內且封閉之浴室內空氣不流通不完全，產生一氧化碳導致用戶昏迷或死亡)



- ### 2. 請經常檢查瓦斯開關、橡皮管等，是否有鬆動或破損情形。

- ### 3. 使用瓦斯請養成離開時隨手關閉之習慣。



- ### 4. 發現瓦斯漏氣時，
- (1) 關閉瓦斯開關。
 - (2) 輕輕地打開門窗通風。
- 請依下列步驟排除：
- (3) 不要點燃任何火種、火花，尤其不可開、關電燈、電扇或抽風機等電器。

