


# 滅火器介紹及使用方法



A 類火災：  
木材、紙張、綿紗、布料、塑膠類等物質引起之火災。

B 類火災：  
石油類、動植物油類、有機溶劑、液化石油氣、天然氣等物質引起之火災。

C 類火災：  
通電中設備(尚未切斷電源者引起之火災)。

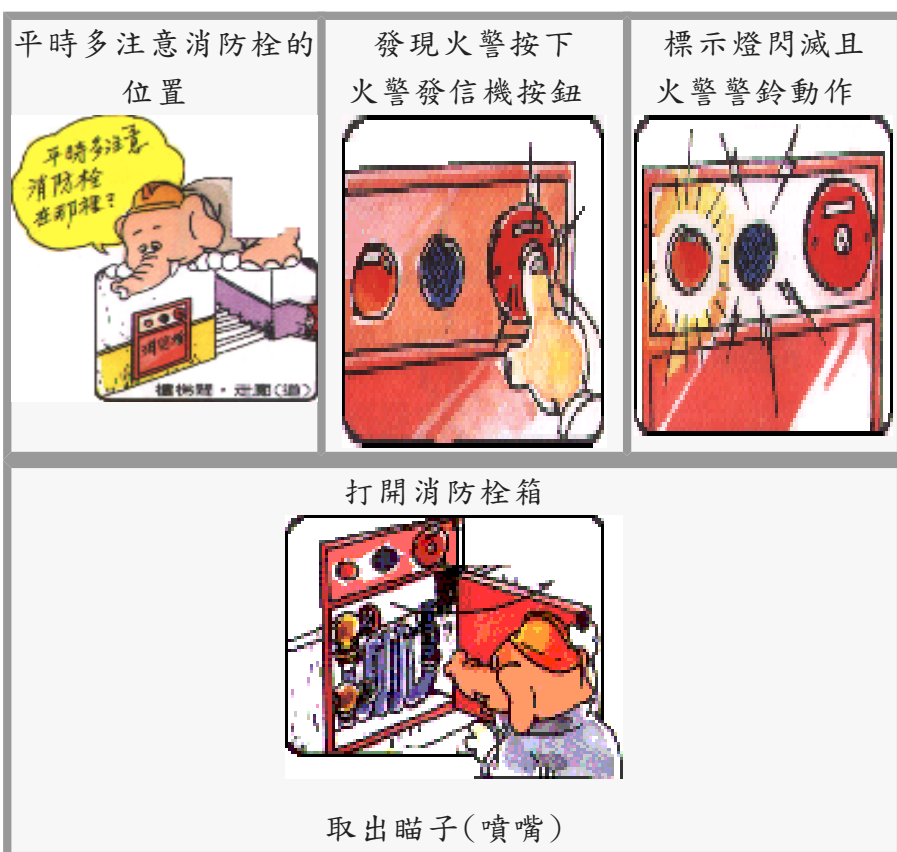


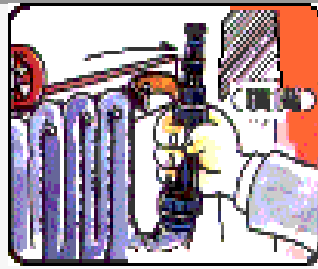
## 室內消防栓介紹及使用

### 室內消防栓介紹及使用

火災發生初期在安全無虞下，建議先行以滅火器依操作要領進行滅火。因一般建築物內部之可燃物品仍屬木材、紙張、綿紗、布料、塑膠類等物質為主(A類火災)，因此一旦火勢擴大延燒至室內其他物品，可使用室內消防栓藉由水的冷卻作用，達到滅火效果。其他類火災部分如涉及特殊場所如室內停車場、電信機房、發電機室…等場所，仍應依其實際使用狀況，依各類場所消防安全設備設置標準，就水霧、泡沫、乾粉或二氧化碳滅火設備等選擇設置。

- 室內消防栓瞄子具直線水霧兩用之功能，一般救災時，如果直接看到火點，可使用直線水柱撲滅火源；如果濃煙密佈，可用水霧排煙，同時亦有降溫及防護的功效。






取下水帶



注意接頭是否牢固



轉動制水閥

小心反作用力非常大  
一定要緊握瞄子噴嘴



轉動瞄子噴嘴選擇適當射水  
方式

水柱射水法



水霧射水法



轉動瞄子噴嘴選擇適當射水方式