

# 統計應用分析報告

## 臺南市西港區身心障礙生活照顧



臺南市西港區公所

111年6月



## 摘 要

- ◎110 年本區身心障礙者人數 1,545 人較 109 年 1,552 人減少 7 人 (0.45%)，男性、女性各較 109 年減少 8 人、增加 1 人。
- ◎近 5 年本區身心障礙者人數占本區人口數及本市身心障礙者人數比率均逐年遞增至 109 年，而 110 年呈反向微幅減少，宜再觀察其後續發展。
- ◎本區各類別身心障礙者人數 110 年最多為肢體障礙 566 人(占 36.63%)，其中男性 332 人(占 21.49%)、女性 234 人(占 15.15%)。
- ◎近 5 年來本區各類別身心障礙者人數增減，占比前三名均為肢體障礙、重要器官失去功能、多重障礙。
- ◎本區 110 年身心障礙人數最多者為輕度 629(男性 361、女性 268)人，占本區身心障礙者人數 40.71%。
- ◎近 5 年來本區身心障礙人數男性均大於女性，依身心障礙等級而言，每年均以輕度身心障礙人數最多。
- ◎近 5 年來本區各等級障礙人數，除 107 年重度障礙人數男性少於女性外，其餘各年度及各等級障礙人數男性均大於女性。
- ◎110 年本區身心障礙者生活補助 575 (男性 362、女性 213)人，金額 2,983,264 元，占本區身心障礙者人數 37.22%。
- ◎110 年本區身心障礙者生活補助人數最多者為輕度障礙生活補助 218 (男性 147、女性 71)人，最少為極重度障礙生活補助 50 (男性 28、女性 22)人。
- ◎推動身心障礙者生活補助、身心障礙者日間照顧及住宿式照顧費用補助、身心障礙者房屋租金及購貸款利息補貼、身心障礙者專用停車位設置、身心障礙者專用停車位識別證、身心障礙者醫療及輔助器具

費用補助等照護福利措施，照顧本區身心障礙者基本生活及居住需求。

# 目 錄

壹、前言.....	1
貳、身心障礙者現況描述.....	2
參、施政措施.....	8
肆、結論及建議.....	10
伍、參考資料.....	11



# 臺南市西港區身心障礙生活照顧

## 壹、前言

本區身心障礙者人數長期發展趨勢呈現增加，其對權利義務之保障意識，亦日漸提升，在社會、政治、經濟、文化等方面，消極保障其基本生活及居住需求，提供無障礙生活環境，積極保障及促進其平等參與之機會。

本篇係就本區身心障礙者人數增減及障礙類別、障礙等級、男女性別、占本區及本市人口比率等方面，分析了解本區身心障礙者概況及長期發展趨勢。另就本區身心障礙者各項福利照護措施推動情形，予以觀察探討，俾利本區擬訂施政措施之參考。

## 貳、身心障礙者現況描述

### 一、身心障礙者人數概況

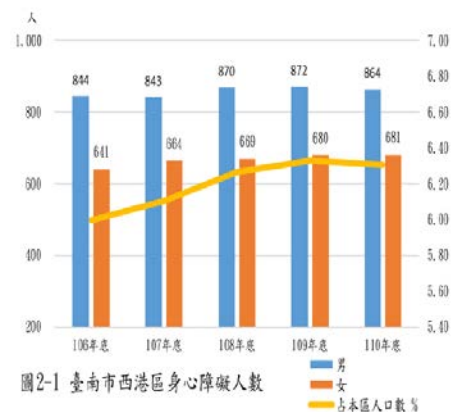
本區身心障礙者人數 110 年 1,545 人較 109 年 1,552 人減少 7 人(0.45%)，其中男性 864 人(占 55.92%)、女性 681 人(占 44.08%)，男性、女性各較 109 年減少 8 人、增加 1 人。近 5 年來本區身心障礙者人數逐年遞增，110 年卻微幅減少；本區身心障礙者人數占本區人口數及本市身心障礙者人數比率均逐年遞增至 109 年，而 110 年呈反向微幅減少。

表2-1 臺南市西港區身心障礙者人數

單位：人、%

年底別	身心障礙者		人口		占人口比率		
	男	女	男	女	男	女	計
106	844	641	12,508	12,250	6.75	5.23	6.00
107	843	664	12,466	12,224	6.76	5.43	6.10
108	870	669	12,404	12,150	7.01	5.51	6.27
109	872	680	12,370	12,152	7.05	5.60	6.33
110	864	681	12,378	12,117	6.98	5.62	6.31

資料來源：臺南市政府民政局、臺南市政府社會局



本區 110 年人口數較 109 年減少 27 人，身心障礙者人數亦較 109 年減少 7 人，粗死亡率、65 歲以上老人人口、老化指數均分別較 109 年增加 1.64%、163 人、8.21%，呈上升趨勢，青壯人口呈減少趨勢，粗出生率 110 年減少至 4.86%，呈下滑現象。爰此人口快速老化及死亡為本區人口減少之誘因，又本區身心障礙者人數減少，隱含著本區高齡身心障礙者死亡人數呈上升現象，允宜再探究其原因及觀察後續發展趨勢(參表 2-1、表 2-2、圖 2-1、圖 2-2、圖 2-3、圖 2-4)。



表2-2 臺南市西港區、本市身心障礙者人數

年底別	西港區		本市		占本市比率		
	男	女	男	女	男	女	計
	106	844	641	54,029	43,289	1.56	1.48
107	843	664	54,062	43,747	1.56	1.52	1.54
108	870	669	54,356	44,284	1.60	1.51	1.56
109	872	680	54,583	44,489	1.60	1.53	1.57
110	864	681	54,820	44,654	1.58	1.53	1.55

資料來源：臺南市政府社會局

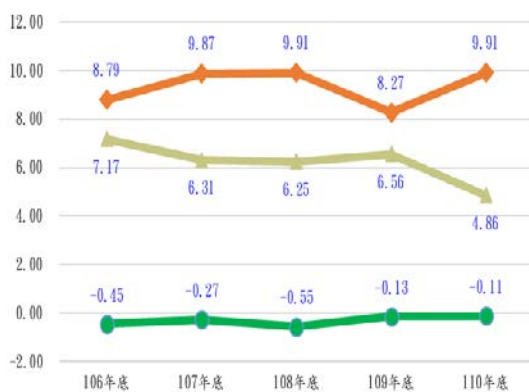
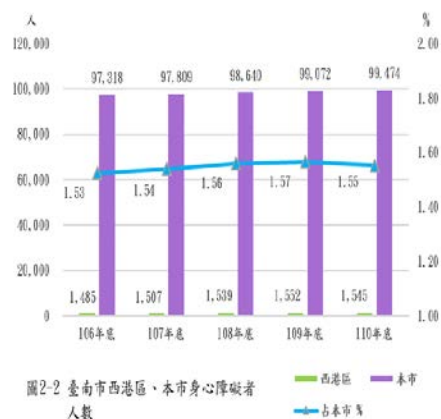


圖2-3 臺南市西港區人口增減率、粗死亡率、粗出生率



圖2-4 臺南市西港區65歲以上老人、老化指數

## 二、各類別身心障礙者人數

本區各類別身心障礙者人數 110 年最多為肢體障礙 566 人(占 36.63%)，其中男性 332 人(占 21.49%)、女性 234 人(占 15.15%)；次多為重要器官失去功能 177 人(占 11.46%)，其中男性 95 人(占 6.15%)、女性 82 人(占 5.31%)；再次多為多重障礙 165 人(占 10.68%)，其中男性 91 人(占 5.89%)、女性 74 人(占 4.79%)。觀察近 5 年來本區各類別身心障礙者人數增減，占比前三名均為肢體障

礙、重要器官失去功能、多重障礙。肢體障礙由 106 年 581(男性 341、女性 240)人，各年增減至 110 年止減少為 566(男性 332、女性 234) 人；重要器官失去功能由 106 年 171(男性 96、女性 75) 人，各年增減至 110 年止增加為 177(男性 95、女性 82) 人；多重障礙由 106 年 126(男性 62、女性 64)人，各年增減至 110 年止增加為 165(男性 91、女性 74) 人(參表 2-3、圖 2-5、圖 2-6)。

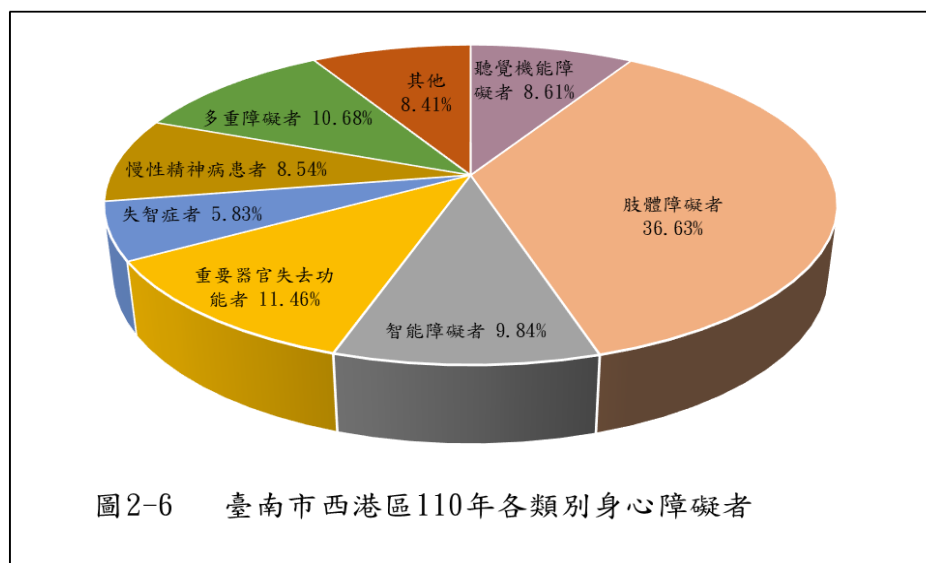
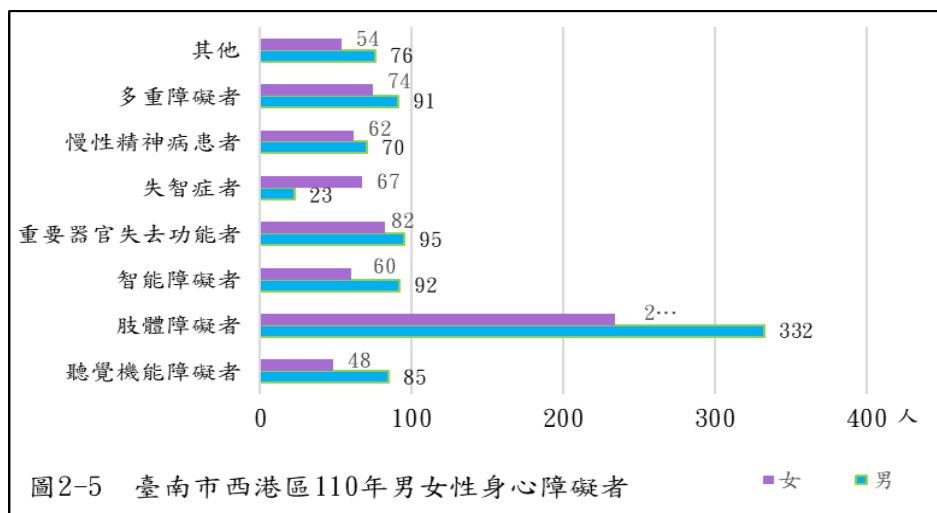


表2-3 臺南市西港區各類別身心障礙者

單位：人

項 目 別		106年	107年	108年	109年	110年
視覺障礙者	計	75	73	67	67	66
	男	37	34	29	29	29
	女	38	39	38	38	37
聽覺機能障礙者	計	130	130	132	132	133
	男	85	87	84	87	85
	女	45	43	48	45	48
平衡機能障礙者	計	3	2	4	4	2
	男	2	1	2	2	1
	女	1	1	2	2	1
聲音機能或語言機能障礙者	計	25	23	23	21	20
	男	20	18	18	17	16
	女	5	5	5	4	4
肢體障礙者	計	581	569	572	568	566
	男	341	330	339	335	332
	女	240	239	233	233	234
智能障礙者	計	134	143	142	147	152
	男	80	85	86	89	92
	女	54	58	56	58	60
重要器官失去功能者	計	171	162	175	181	177
	男	96	84	92	94	95
	女	75	78	83	87	82
顏面損傷者	計	4	5	5	5	3
	男	4	5	5	5	3
	女	0	0	0	0	0
植物人	計	6	7	6	6	5
	男	4	5	4	5	4
	女	2	2	2	1	1
失智症者	計	73	81	78	81	90
	男	27	28	26	23	23
	女	46	53	52	58	67
自閉症者	計	9	7	7	10	11
	男	9	7	7	8	8
	女	0	0	0	2	3
慢性精神病患者	計	130	132	137	133	132
	男	64	66	71	69	70
	女	66	66	66	64	62
多重障礙者	計	126	154	168	175	165
	男	62	80	92	95	91
	女	64	74	76	80	74
頑性(難治症)癲癇症者	計	5	6	7	5	4
	男	3	3	4	3	3
	女	2	3	3	2	1
因罕見疾病而致身心功能障礙者	計	1	0	0	1	0
	男	0	0	0	1	0
	女	1	0	0	0	0
其他障礙	計	3	4	5	5	4
	男	3	3	3	3	3
	女	0	1	2	2	1
新制類別無法對應舊制類別者	計	9	9	11	11	15
	男	7	7	8	7	9
	女	2	2	3	4	6

資料來源：臺南市政府社會局

### 三、身心障礙者按等級分

身心障礙者按等級分為極重度、重度、中度、輕度等 4 等級，本區 110 年身心障礙人數最多者為輕度 629(男性 361、女性 268)人，占本區身心障礙者人數 40.71%；最少者為極重度 164(男性 89、女性 75)人，占本區身心障礙者人數 10.61%。近 5 年來本區身心障礙人數男性均大於女性，依身心障礙等級而言，每年均以輕度障礙人數最多，中度障礙人數次多，重度障礙人數再次多，極重度障礙人數最少；各等級障礙之男性、女性，除 107 年重度障礙人數男性少於女性外，其餘各年度及各等級障礙人數男性均大於女性(參表 2-4)。

表2-4 臺南市西港區身心障礙者按等級分

單位：人、%

障礙等級別		106年	107年	108年	109年	110年
總計	計	1,485	1,507	1,539	1,552	1,545
	男	844	843	870	872	864
	女	641	664	669	680	681
極重度	占總計比率	10.77	10.55	10.59	11.40	10.61
	計	160	159	163	177	164
	男	85	82	84	93	89
	女	75	77	79	84	75
重度	占總計比率	16.57	18.18	18.00	18.56	18.64
	計	246	274	277	288	288
	男	129	136	143	151	149
	女	117	138	134	137	139
中度	占總計比率	30.84	30.33	30.41	29.57	30.03
	計	458	457	468	459	464
	男	254	256	270	262	265
	女	204	201	198	197	199
輕度	占總計比率	41.82	40.94	41.00	40.46	40.71
	計	621	617	631	628	629
	男	376	369	373	366	361
	女	245	248	258	262	268

資料來源：臺南市政府社會局

就鄰近大北門地區而言，身心障礙者人數最多為佳里區，學甲區次多，本區位居第五；身心障礙人數呈現逐年增加僅有佳里區，本區自 110 年呈現身心障礙人數減少，其餘學甲區、七股區、將軍區、北門區則自 109 年起身心障礙人數呈現減少。依各障礙等級而言，本區與其他各區均以輕度障礙人數佔最多數，佔次多人數為中度障礙，佔最少人數為極重度(參表 2-5)。

臺南市大北門地區身心障礙者人數按等級分

單位：人

區別	障礙等級別	106年	107年	108年	109年	110年
佳里區	計	3,187	3,227	3,250	3,293	3,321
	極重度	371	376	373	370	357
	重度	526	517	508	531	534
	中度	1,018	1,046	1,057	1,070	1,068
	輕度	1,272	1,288	1,312	1,322	1,362
西港區	計	1,485	1,507	1,539	1,552	1,544
	極重度	160	159	163	177	164
	重度	246	274	277	288	288
	中度	458	457	468	459	464
	輕度	621	617	631	628	628
學甲區	計	1,829	1,826	1,841	1,810	1,795
	極重度	190	185	171	172	169
	重度	295	292	294	281	269
	中度	587	583	598	589	578
	輕度	757	766	778	768	779
七股區	計	1,677	1,676	1,684	1,676	1,666
	極重度	183	184	185	181	180
	重度	295	296	297	304	281
	中度	540	533	537	553	562
	輕度	659	663	665	638	643
將軍區	計	1,552	1,568	1,604	1,586	1,583
	極重度	162	171	177	175	169
	重度	273	265	264	257	264
	中度	495	498	518	518	513
	輕度	622	634	645	636	637
北門區	計	915	917	917	900	891
	極重度	80	86	87	84	80
	重度	154	159	160	158	153
	中度	304	306	304	292	281
	輕度	377	366	366	366	377

資料來源：臺南市政府社會局

### 參、施政措施

為照顧本區身心障礙者基本生活及居住需求，配合市府推動辦理各項照護措施，如身心障礙者生活補助、身心障礙者日間照顧及住宿式照顧費用補助、身心障礙者房屋租金及購貸款利息補貼、身心障礙者專用停車位設置、身心障礙者專用停車位識別證、身心障礙者醫療及輔助器具費用補助等措施，其中身心障礙者生活補助部分，110年本區身心障礙者生活補助 575（男性 362、女性 213）人，金額 35,156,987 元。身心障礙者生活補助占本區身心障礙者人數 37.22%，其人數最多者為輕度障礙生活補助 218（男性 147、女性 71）人，次多為中度障礙生活補助 205（男性 131、女性 74）人，再次多為重度障礙生活補助 102（男性 56、女性 46）人，最少為極重度障礙生活補助 50（男性 28、女性 22）人（參表 3-1）。

表3-1 臺南市西港區身心障礙者生活補助按等級分

單位：人、%

等級別		106年	107年	108年	109年	110年
總計	占身心障礙者比率	39.60	39.48	39.64	37.31	37.22
	計	588	595	610	579	575
	男	372	379	398	367	362
	女	216	216	212	212	213
極重度	計	62	60	56	58	50
	男	36	33	33	32	28
	女	26	27	23	26	22
重度	計	98	93	101	103	102
	男	55	51	58	59	56
	女	43	42	43	44	46
中度	計	206	211	215	200	205
	男	131	135	140	130	131
	女	75	76	75	70	74
輕度	計	222	231	238	218	218
	男	150	160	167	146	147
	女	72	71	71	72	71

資料來源：本所社會課

本區本照護服務身心障礙者之精神，受理區民申請身心障礙者日間照顧及住宿式照顧費用補助、身心障礙者房屋租金及購貸款利息補貼、身心障礙者專用停車位設置、身心障礙者專用停車位識別證、身心障礙者醫療及輔助器具費用補助等案件，轉送市府權責單位予以補助或補貼，提供無障礙生活環境，保障維持其基本生活需求權益。

## 肆、結論及建議

本區近年來身心障礙者雖 110 年人數微幅減少，惟就長期發展趨勢而言，仍呈現增加現象，又其人數男性多於女性，宜就人口減少、少子化、人口快速老化、自然增加率負成長大於社會增加率正成長、男女性別差異等方面觀察其中之關聯性，如男性、女性行為模式、工作型態之差異，造成身心障礙者人數男性多於女性。加上本區地處嘉南平原地帶，地勢平坦、氣候溫和，地方產業以農業為主，需較多青壯勞動人力投入農耕發展事業，身心障礙者人數增加對農耕發展造成之影響層面，允宜探討並研謀因應措施。

近 5 年來本區身心障礙者生活補助占其身心障礙者人數比率，由 37.22%至 39.64%不等，約占 4 成，且自 109 年 37.31%開始下滑至 37.22%。身心障礙者為弱勢群體，常處於社會中劣勢地位，社會支持系統不足，經濟及教育等方面獲得較少資源，進而影響其生活及生存，惟恐其心理方面致生疾病，造成社會治安問題，此等現象允宜重視。除加強宣導身心障礙者各項生活照顧之補助或補貼政策，結合民間資源，維持其基本生活需求外，在求學教育、醫業、就業及社會服務等方面，提供多元服務，保障其資源獲得機會平等權利，並同時肩負同等義務，建立自力更生能力，多元發展農業，提供多元就業機會，融入社會體會自我價值，促進其自立及發展。



## 伍、參考資料

1. 臺南市政府民政局網頁
2. 臺南市政府社會局網頁
3. 本所社會課