

捌、教育文化

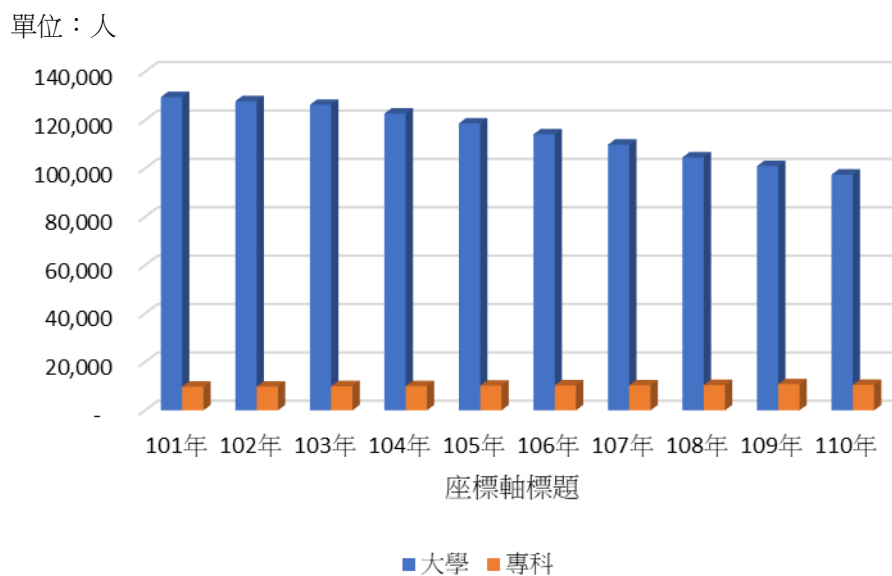
教育乃國家百年樹人大計，屬於長期性的投資，諸凡國家經濟、社會、文化及國防均有深遠之影響，基於教育之良窳關係著國家盛衰，有關教育部門無不致力於針對教育措施日益改進，提高教育水準並注重質與量的均衡發展，以配合國家經濟建設發展之需要。

一、高等教育

大專院校之設立可提昇一市之教育層次，提高人口素質。

(一) 本市 110 學年度大學院校共計 12 所，共有 693 個系所，學生數 97,469 人。

(二) 本市現有之部分大學院校仍有專科學制學生在學。本學年度現有之專科共計 2 所，學生數 10,536 人。

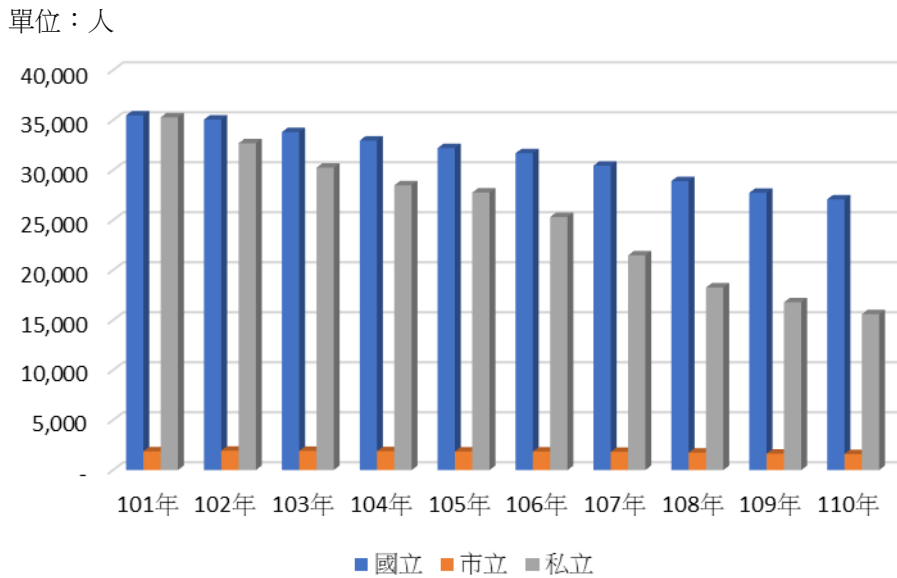


圖一、歷年高等教育學生數比較

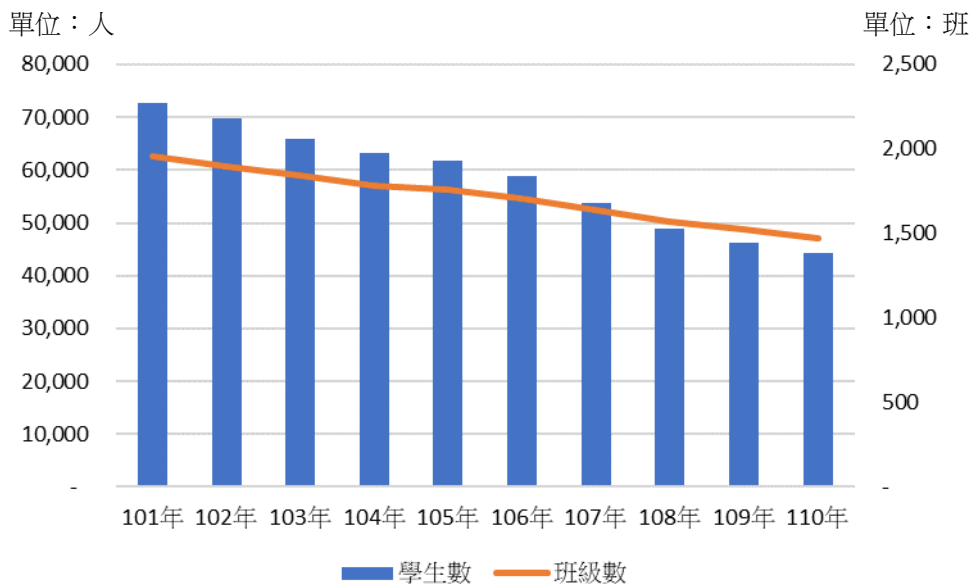
二、高級中等教育

高級中等教育在整個學制上為銜接國民教育與高等教育重要之一環，一方面培養青年學習興趣與能力俾作研究高深學術之準備，另一方面的職校教育，旨在授與青年知識與技能，培育專業技術能力，俾能從事生產工作。

本市 110 學年度共有高級中等學校 46 所，班級數共有 1,471 班，較 109 學年度 1,527 班減少 56 班(減少 3.81%)；學生數 44,272 人，較 109 學年度 46,155 人減少 1,883 人(減少 4.08%)。其中國立高級中等學校 22 所，班級數 940 班，學生數 27,080 人；私立高級中等學校 20 所，班級數 480 班，學生數 15,588 人；市立高級中等學校 4 所，班級數 51 班，學生數 1,604 人。



圖二、歷年高級中等學校學生數比較



圖三、歷年高級中等學校學生數及班級數

三、國民教育

本市 110 學年度國民中學有 60 所，班級數 1,682 班，較 109 學年度 1,698 班減少 16 班(減少 0.95%)；學生數 46,589 人，較 109 學年度 46,886 人減少 297 人(減少 0.64%)；其中男生 24,103 人占 51.74%，女生 22,486 人占 48.26%。

本市 110 學年度國民小學 212 所，班級數 4,052 班較 109 學年度 3,993 班增加 59 班(1.46%)；學生數 91,967 人較 109 學年度 90,522 人增加 1,445 人(1.57%)，其中男生 47,621 人占 51.78%，女生 44,346 人占 48.22%。

四、學前教育

本市 110 學年度幼兒園 551 所，其中公立 201 所(專設 14 所、附設 187 所)、私立 350 所；學生數 48,631 人，其中男生 25,374 人占 52.18%、女生 23,257 人占 47.82%。

表8-1.境內高等教育概況

1.大學

| 學年度及學校別 SY & School | 校數 (所) No. of Schools (Schools) | 研究所數 (所) No. of Graduate Schools (Schools) | 科系數 (個) No. of Departments (Departments) | 班級數(班) No. of Classes(Classess) | | 教職員數(人) | | |
|------------------------|---|--|--|------------------------------------|----------------------------|----------------|-----------|-------------|
| | | | | 大學校院 Universities & Colleges | 研究所 Graduate Schools | 合計 Total | | |
| | | | | | | 計 Sub-total | 男 Male | 女 Female |
| 民國100年 2011 | 14 | 302 | 549 | 2,668 | 808 | 7,212 | 4,048 | 3,164 |
| 民國101年 2012 | 14 | 298 | 543 | 2,690 | 807 | 7,179 | 4,012 | 3,167 |
| 民國102年 2013 | 14 | 297 | 537 | 2,745 | 804 | 7,109 | 3,960 | 3,149 |
| 民國103年 2014 | 14 | 292 | 526 | ... | ... | 7,021 | 3,898 | 3,123 |
| 民國104年 2015 | 13 | 283 | 498 | ... | ... | 6,787 | 3,730 | 3,057 |
| 民國105年 2016 | 13 | 294 | 491 | ... | ... | 6,725 | 3,711 | 3,014 |
| 民國106年 2017 | 13 | 304 | 494 | ... | ... | 6,629 | 3,614 | 3,015 |
| 民國107年 2018 | 13 | 289 | 486 | ... | ... | 6,543 | 3,534 | 3,009 |
| 民國108年 2019 | 12 | 289 | 428 | ... | ... | 6,292 | 3,371 | 2,921 |
| 民國109年 2020 | 12 | 289 | 360 | ... | ... | 6,197 | 3,291 | 2,906 |
| 民國110年 2021 | 12 | 279 | 414 | ... | ... | 6,053 | 3,179 | 2,874 |
| 國立成功大學 | 1 | 111 | 46 | ... | ... | 1,849 | 1,145 | 704 |
| 國立臺南藝術大學 | 1 | 14 | 5 | ... | ... | 216 | 84 | 132 |
| 國立臺南大學 | 1 | 35 | 24 | ... | ... | 359 | 161 | 198 |
| 私立南臺科技大學 | 1 | 33 | 50 | ... | ... | 739 | 430 | 309 |
| 私立崑山科技大學 | 1 | 22 | 59 | ... | ... | 458 | 268 | 190 |
| 私立嘉南藥理大學 | 1 | 14 | 47 | ... | ... | 495 | 232 | 263 |
| 私立長榮大學 | 1 | 20 | 50 | ... | ... | 554 | 230 | 324 |
| 私立台南應用科技大學 | 1 | 11 | 51 | ... | ... | 516 | 210 | 306 |
| 私立遠東科技大學 | 1 | 7 | 29 | ... | ... | 278 | 154 | 124 |
| 私立中華醫事科技大學 | 1 | 5 | 34 | ... | ... | 361 | 139 | 222 |
| 私立台灣首府大學 | 1 | 3 | 14 | ... | ... | 98 | 53 | 45 |
| 私立中信金融管理學院 | 1 | 4 | 5 | ... | ... | 130 | 73 | 57 |

資料來源：教育部統計處。

說明：1.教師數包含助教。

2.102學年度起私立南榮技術學院更名為私立南榮科技大學。

3.103學年度起私立嘉南藥理科技大學更名為私立嘉南藥理大學。

4.自103學年度起停止編布高等教育之班級數。

5.104學年度起私立興國管理學院更名為私立中信金融管理學院。

6.104學年度起康寧大學與康寧醫護暨管理專科學校合併，且校本部縣市別改為臺北市。

7.108學年度起南榮科技大學已停招。

Table 8-1. Summary of Higher Education in the City

| 1. University | | | | | | | | | | | | |
|-------------------------------------|-----------|-------------|----------------|-----------|-------------|---------------------------------|-----------|-------------|--------------|-------------|---------------|-------------|
| No. of Teachers and Staffs(Persons) | | | | | | 學生數(人) No. of Students(Persons) | | | | | | |
| 教師 Teachers | | | 職員 Staffs | | | 大學部 Universities | | | | | | |
| | | | | | | 合計 Total | | | 一年級 Freshman | | 二年級 Sophomore | |
| 計 Sub-total | 男 Male | 女 Female | 計 Sub-total | 男 Male | 女 Female | 計 Sub-total | 男 Male | 女 Female | 男 Male | 女 Female | 男 Male | 女 Female |
| 4,930 | 3,309 | 1,621 | 2,282 | 739 | 1,543 | 110,689 | 55,511 | 55,178 | 14,178 | 13,470 | 12,669 | 12,132 |
| 4,916 | 3,270 | 1,646 | 2,263 | 742 | 1,521 | 110,814 | 55,873 | 54,941 | 14,574 | 13,444 | 13,296 | 12,751 |
| 4,910 | 3,256 | 1,654 | 2,199 | 704 | 1,495 | 109,960 | 55,503 | 54,457 | 13,640 | 13,256 | 13,447 | 12,547 |
| 4,840 | 3,202 | 1,638 | 2,181 | 696 | 1,485 | 108,864 | 54,861 | 54,003 | 13,747 | 13,458 | 12,585 | 12,258 |
| 4,666 | 3,071 | 1,595 | 2,121 | 659 | 1,462 | 106,265 | 53,285 | 52,980 | 13,295 | 12,917 | 12,654 | 12,463 |
| 4,607 | 3,044 | 1,563 | 2,118 | 667 | 1,451 | 102,624 | 51,180 | 51,444 | 11,884 | 11,625 | 12,389 | 12,089 |
| 4,543 | 2,966 | 1,577 | 2,086 | 648 | 1,438 | 98,128 | 49,237 | 48,891 | 11,180 | 10,625 | 11,019 | 10,746 |
| 4,438 | 2,887 | 1,551 | 2,105 | 647 | 1,458 | 94,031 | 47,273 | 46,758 | 11,368 | 11,222 | 10,433 | 10,005 |
| 4,269 | 2,759 | 1,510 | 2,023 | 612 | 1,411 | 88,640 | 44,483 | 44,157 | 10,714 | 10,443 | 10,326 | 10,386 |
| 4,172 | 2,683 | 1,489 | 2,025 | 608 | 1,417 | 84,873 | 42,759 | 42,114 | 9,631 | 9,026 | 10,088 | 9,803 |
| 4,037 | 2,587 | 1,450 | 2,016 | 592 | 1,424 | 81,087 | 40,938 | 40,149 | 9,247 | 8,413 | 8,960 | 8,510 |
| 1,328 | 991 | 337 | 521 | 154 | 367 | 11,758 | 7,307 | 4,451 | 1,861 | 1,079 | 1,655 | 1,072 |
| 107 | 60 | 47 | 109 | 24 | 85 | 959 | 328 | 631 | 98 | 161 | 78 | 156 |
| 227 | 131 | 96 | 132 | 30 | 102 | 4,136 | 1,947 | 2,189 | 487 | 556 | 475 | 529 |
| 531 | 358 | 173 | 208 | 72 | 136 | 15,749 | 9,207 | 6,542 | 2,029 | 1,428 | 2,111 | 1,411 |
| 293 | 213 | 80 | 165 | 55 | 110 | 9,480 | 5,947 | 3,533 | 1,382 | 743 | 1,174 | 738 |
| 352 | 192 | 160 | 143 | 40 | 103 | 11,086 | 4,637 | 6,449 | 1,063 | 1,347 | 1,047 | 1,301 |
| 318 | 183 | 135 | 236 | 47 | 189 | 7,418 | 3,420 | 3,998 | 826 | 815 | 873 | 922 |
| 329 | 159 | 170 | 187 | 51 | 136 | 10,565 | 3,268 | 7,297 | 734 | 1,569 | 714 | 1,618 |
| 166 | 123 | 43 | 112 | 31 | 81 | 3,245 | 2,285 | 960 | 297 | 110 | 392 | 151 |
| 261 | 96 | 165 | 100 | 43 | 57 | 5,168 | 1,740 | 3,428 | 264 | 481 | 280 | 465 |
| 59 | 36 | 23 | 39 | 17 | 22 | 758 | 382 | 376 | 35 | 41 | 52 | 60 |
| 66 | 45 | 21 | 64 | 28 | 36 | 765 | 470 | 295 | 171 | 83 | 109 | 87 |

Source: Bureau of Statistics M.O.E.

表8-1.境內高等教育概況(續 1)

1.大學

| 學年度及學校別 SY & School | 學生數(人) | | | | | | | | | |
|------------------------|------------------|-------------|------------|-------------|--------------|-------------|--------------|-------------|--------------|-------------|
| | 大學部 Universities | | | | | | | | | |
| | 三年級 Junior | | 四年級 Senior | | 五年級 5th Year | | 六年級 6th Year | | 七年級 7th Year | |
| | 男 Male | 女 Female | 男 Male | 女 Female | 男 Male | 女 Female | 男 Male | 女 Female | 男 Male | 女 Female |
| 民國100年 2011 | 12,761 | 13,861 | 12,873 | 13,531 | 65 | 421 | 47 | 25 | 44 | 26 |
| 民國101年 2012 | 12,927 | 13,754 | 12,297 | 13,486 | 61 | 61 | 55 | 21 | 46 | 26 |
| 民國102年 2013 | 13,338 | 13,744 | 12,330 | 13,302 | 63 | 51 | 48 | 21 | 55 | 20 |
| 民國103年 2014 | 13,183 | 13,434 | 12,765 | 13,296 | 74 | 84 | 52 | 19 | 49 | 21 |
| 民國104年 2015 | 12,279 | 13,085 | 12,367 | 12,892 | 88 | 85 | 54 | 19 | 51 | 19 |
| 民國105年 2016 | 12,500 | 13,275 | 11,746 | 12,764 | 81 | 62 | 43 | 35 | 54 | 19 |
| 民國106年 2017 | 12,267 | 12,823 | 11,998 | 12,924 | 73 | 132 | 54 | 21 | 43 | 35 |
| 民國107年 2018 | 11,011 | 11,393 | 11,717 | 12,427 | 117 | 157 | 49 | 27 | 53 | 21 |
| 民國108年 2019 | 10,246 | 10,721 | 10,561 | 11,014 | 83 | 77 | 51 | 37 | 1 | 3 |
| 民國109年 2020 | 10,348 | 11,313 | 10,004 | 10,486 | 99 | 68 | 58 | 30 | 1 | - |
| 民國110年 2021 | 10,185 | 10,888 | 9,979 | 10,942 | 97 | 76 | 58 | 33 | - | - |
| 國立成功大學 | 1,669 | 1,031 | 1,561 | 973 | 97 | 76 | 58 | 33 | - | - |
| 國立臺南藝術大學 | 74 | 153 | 55 | 132 | - | - | - | - | - | - |
| 國立臺南大學 | 468 | 530 | 443 | 520 | - | - | - | - | - | - |
| 私立南臺科技大學 | 2,271 | 1,682 | 2,167 | 1,749 | - | - | - | - | - | - |
| 私立崑山科技大學 | 1,549 | 948 | 1,469 | 943 | - | - | - | - | - | - |
| 私立嘉南藥理大學 | 1,190 | 1,837 | 1,128 | 1,833 | - | - | - | - | - | - |
| 私立長榮大學 | 798 | 1,012 | 742 | 1,138 | - | - | - | - | - | - |
| 私立台南應用科技大學 | 859 | 2,009 | 804 | 1,923 | - | - | - | - | - | - |
| 私立遠東科技大學 | 638 | 288 | 732 | 355 | - | - | - | - | - | - |
| 私立中華醫事科技大學 | 476 | 1,226 | 628 | 1,167 | - | - | - | - | - | - |
| 私立台灣首府大學 | 95 | 112 | 167 | 144 | - | - | - | - | - | - |
| 私立中信金融管理學院 | 98 | 60 | 83 | 65 | - | - | - | - | - | - |

資料來源：教育部統計處。

Table 8-1. Summary of Higher Education in the City(Cont. 1)

| 1. University | | | | | | | | | | 上學年度 畢業生數(人) No. of Graduates, Last SY (Persons) | | | | | | |
|--------------------------|-------------|----------------------|-----------|-------------|--------------------|-------------|-------------------|-------------|-----------|---|-------------|-----------|-------------|--|----------|--|
| No. of Students(Persons) | | | | | | | | | | | | | | | | |
| 延修生 Super Seniors | | 研究所 Graduate Schools | | | | | | | | 合計 Total | | | 男 Male | | 女 Female | |
| | | 合計 Total | | | 碩士班 Master Program | | 博士班 Ph.D. Program | | | | | | | | | |
| 男 Male | 女 Female | 計 Sub-total | 男 Male | 女 Female | 男 Male | 女 Female | 男 Male | 女 Female | 男 Male | 女 Female | 合計 Total | 男 Male | 女 Female | | | |
| 2,874 | 1,712 | 19,169 | 11,776 | 7,393 | 9,105 | 6,487 | 2,671 | 906 | 31,311 | 15,814 | 15,497 | | | | | |
| 2,617 | 1,398 | 18,733 | 11,507 | 7,226 | 9,037 | 6,358 | 2,470 | 868 | 31,180 | 15,481 | 15,699 | | | | | |
| 2,582 | 1,516 | 17,910 | 10,854 | 7,056 | 8,672 | 6,206 | 2,182 | 850 | 30,233 | 15,011 | 15,222 | | | | | |
| 2,406 | 1,433 | 17,470 | 10,457 | 7,013 | 8,406 | 6,205 | 2,051 | 808 | 29,949 | 14,859 | 15,090 | | | | | |
| 2,497 | 1,500 | 16,448 | 9,852 | 6,596 | 8,052 | 5,872 | 1,800 | 724 | 29,512 | 14,784 | 14,728 | | | | | |
| 2,483 | 1,575 | 16,036 | 9,463 | 6,573 | 7,868 | 5,865 | 1,595 | 708 | 28,946 | 14,489 | 14,457 | | | | | |
| 2,603 | 1,585 | 16,004 | 9,343 | 6,661 | 7,835 | 5,968 | 1,508 | 693 | 27,913 | 13,709 | 14,204 | | | | | |
| 2,525 | 1,506 | 15,841 | 9,168 | 6,673 | 7,694 | 5,982 | 1,499 | 691 | 28,620 | 14,001 | 14,619 | | | | | |
| 2,501 | 1,476 | 15,962 | 9,162 | 6,800 | 7,675 | 6,072 | 1,487 | 728 | 27,523 | 13,663 | 13,860 | | | | | |
| 2,530 | 1,388 | 16,124 | 9,303 | 6,821 | 7,836 | 6,076 | 1,467 | 745 | 25,296 | 12,486 | 12,810 | | | | | |
| 2,412 | 1,287 | 16,382 | 9,446 | 6,936 | 7,966 | 6,160 | 1,480 | 776 | 24,616 | 12,288 | 12,328 | | | | | |
| 406 | 187 | 10,648 | 6,828 | 3,820 | 5,561 | 3,215 | 1,267 | 605 | 5,823 | 3,600 | 2,223 | | | | | |
| 23 | 29 | 657 | 237 | 420 | 212 | 387 | 25 | 33 | 291 | 94 | 197 | | | | | |
| 74 | 54 | 1,803 | 686 | 1,117 | 622 | 1,028 | 64 | 89 | 1,317 | 587 | 730 | | | | | |
| 629 | 272 | 1,157 | 644 | 513 | 581 | 483 | 63 | 30 | 4,127 | 2,298 | 1,829 | | | | | |
| 373 | 161 | 477 | 299 | 178 | 273 | 172 | 26 | 6 | 2,468 | 1,464 | 1,004 | | | | | |
| 209 | 131 | 372 | 167 | 205 | 167 | 205 | - | - | 3,071 | 1,272 | 1,799 | | | | | |
| 181 | 111 | 431 | 210 | 221 | 175 | 208 | 35 | 13 | 1,726 | 750 | 976 | | | | | |
| 157 | 178 | 201 | 53 | 148 | 53 | 148 | - | - | 2,618 | 695 | 1,923 | | | | | |
| 226 | 56 | 315 | 184 | 131 | 184 | 131 | - | - | 1,194 | 800 | 394 | | | | | |
| 92 | 89 | 114 | 54 | 60 | 54 | 60 | - | - | 1,473 | 483 | 990 | | | | | |
| 33 | 19 | 53 | 11 | 42 | 11 | 42 | - | - | 333 | 168 | 165 | | | | | |
| 9 | - | 154 | 73 | 81 | 73 | 81 | - | - | 175 | 77 | 98 | | | | | |

Source: Bureau of Statistics M.O.E.

表8-1.境內高等教育概況(續完)

| 學年度及學校別 SY & School | 校數 (所) No. of Schools (Schools) | 班級數 (班) No. of Classes (Classes) | 教職員數(人) No. of Teachers and Staffs(Persons) | | | | | | | | |
|------------------------|---|--|---|-----------|-------------|----------------|-----------|-------------|----------------|-----------|-------------|
| | | | 合計 Total | | | 教師 Teachers | | | 職員 Staffs | | |
| | | | 計 Sub-total | 男 Male | 女 Female | 計 Sub-total | 男 Male | 女 Female | 計 Sub-total | 男 Male | 女 Female |
| 民國100年 2011 | 2 | 229 | 282 | 57 | 225 | 206 | 42 | 164 | 76 | 15 | 61 |
| 民國101年 2012 | 2 | 220 | 280 | 57 | 223 | 205 | 43 | 162 | 75 | 14 | 61 |
| 民國102年 2013 | 2 | 220 | 253 | 57 | 196 | 180 | 43 | 137 | 73 | 14 | 59 |
| 民國103年 2014 | 2 | - | 261 | 62 | 199 | 177 | 45 | 132 | 84 | 17 | 67 |
| 民國104年 2015 | 2 | - | 255 | 60 | 195 | 173 | 44 | 129 | 82 | 16 | 66 |
| 民國105年 2016 | 2 | - | 305 | 66 | 239 | 215 | 47 | 168 | 90 | 19 | 71 |
| 民國106年 2017 | 2 | - | 305 | 67 | 238 | 209 | 46 | 163 | 96 | 21 | 75 |
| 民國107年 2018 | 2 | - | 304 | 69 | 235 | 212 | 47 | 165 | 92 | 22 | 70 |
| 民國108年 2019 | 2 | - | 301 | 68 | 233 | 210 | 48 | 162 | 91 | 20 | 71 |
| 民國109年 2020 | 2 | - | 322 | 77 | 245 | 220 | 56 | 164 | 102 | 21 | 81 |
| 民國110年 2021 | 2 | - | 313 | 64 | 249 | 213 | 46 | 167 | 100 | 18 | 82 |
| 私立台南應用科技大學 | - | - | - | - | - | - | - | - | - | - | - |
| 私立遠東科技大學 | - | - | - | - | - | - | - | - | - | - | - |
| 私立中華醫事科技大學 | - | - | - | - | - | - | - | - | - | - | - |
| 私立南臺科技大學 | - | - | - | - | - | - | - | - | - | - | - |
| 國立臺南護理專科學校 | 1 | - | 226 | 92 | 134 | 92 | 18 | 74 | 60 | 12 | 48 |
| 私立敏惠醫護管理專校 | 1 | - | 254 | 121 | 133 | 121 | 28 | 93 | 40 | 6 | 34 |
| 私立嘉南藥理大學 | - | - | - | - | - | - | - | - | - | - | - |
| 私立崑山科技大學 | - | - | - | - | - | - | - | - | - | - | - |

資料來源：教育部統計處。

說明：1.學院之教職員數列於大學(二技)部份。

2.研修生不計班級數。

3.大學校數已列計者，專科校數不重複列計。

4.102學年度起私立南榮技術學院更名為私立南榮科技大學。

5.自103學年度起停止編布高等教育之班級數。

6.108學年度起南榮科技大學已停招。

Table 8-1. Summary of Higher Education in the City(Cont. End)

| 2. Junior College | | | | | | | | | | | | | | | | 上學年度畢業生數(人) No. of Graduates, Last SY(Persons) | | |
|---------------------------------|-----------|-------------|-----------------|-------------|-----------------|-------------|-----------------|-------------|-----------------|-------------|-----------------|-------------|----------------------|-------------|-------------|--|-------------|--|
| 學生數(人) No. of Students(Persons) | | | | | | | | | | | | | | | | | | |
| 合計 Total | | | 一年級 1st Year | | 二年級 2nd Year | | 三年級 3rd Year | | 四年級 4th Year | | 五年級 5th Year | | 延修生 Super Seniors | | | | | |
| 計 Sub-total | 男 Male | 女 Female | 男 Male | 女 Female | 男 Male | 女 Female | 男 Male | 女 Female | 男 Male | 女 Female | 男 Male | 女 Female | 男 Male | 女 Female | 合計 Total | 男 Male | 女 Female | |
| 10,029 | 1,493 | 8,536 | 358 | 1,832 | 385 | 1,767 | 265 | 1,503 | 226 | 1,513 | 200 | 1,782 | 59 | 139 | 1,823 | 289 | 1,534 | |
| 9,783 | 1,524 | 8,259 | 438 | 1,843 | 338 | 1,800 | 270 | 1,586 | 223 | 1,438 | 212 | 1,465 | 43 | 127 | 1,940 | 275 | 1,665 | |
| 9,819 | 1,640 | 8,179 | 491 | 1,785 | 413 | 1,800 | 254 | 1,595 | 241 | 1,513 | 202 | 1,384 | 39 | 102 | 1,677 | 254 | 1,423 | |
| 9,974 | 1,753 | 8,221 | 424 | 1,759 | 527 | 1,775 | 322 | 1,608 | 224 | 1,516 | 225 | 1,466 | 31 | 97 | 1,585 | 232 | 1,353 | |
| 10,023 | 1,771 | 8,252 | 440 | 1,865 | 427 | 1,745 | 370 | 1,588 | 292 | 1,519 | 202 | 1,470 | 40 | 65 | 1,677 | 253 | 1,424 | |
| 10,222 | 1,823 | 8,399 | 457 | 1,926 | 429 | 1,830 | 309 | 1,566 | 319 | 1,508 | 265 | 1,476 | 44 | 93 | 1,616 | 230 | 1,386 | |
| 10,315 | 1,817 | 8,498 | 458 | 1,903 | 449 | 1,900 | 338 | 1,650 | 246 | 1,482 | 278 | 1,446 | 48 | 117 | 1,619 | 222 | 1,397 | |
| 10,343 | 1,772 | 8,571 | 437 | 1,818 | 422 | 1,914 | 352 | 1,729 | 292 | 1,568 | 210 | 1,403 | 59 | 107 | 1,549 | 252 | 1,297 | |
| 10,451 | 1,844 | 8,607 | 455 | 1,767 | 472 | 1,810 | 326 | 1,785 | 298 | 1,628 | 260 | 1,488 | 33 | 129 | 1,424 | 186 | 1,238 | |
| 10,810 | 2,104 | 8,706 | 578 | 1,895 | 525 | 1,811 | 403 | 1,681 | 273 | 1,633 | 281 | 1,534 | 44 | 152 | 1,577 | 248 | 1,329 | |
| 10,536 | 2,074 | 8,462 | 490 | 1,765 | 537 | 1,838 | 387 | 1,601 | 361 | 1,568 | 248 | 1,546 | 51 | 144 | 1,726 | 294 | 1,432 | |
| 950 | 231 | 719 | 38 | 129 | 45 | 133 | 55 | 145 | 52 | 163 | 41 | 149 | - | - | - | - | - | |
| 197 | 125 | 72 | 55 | 37 | 66 | 33 | - | - | - | - | - | - | 4 | 2 | 114 | 62 | 52 | |
| 3,229 | 745 | 2,484 | 164 | 513 | 184 | 565 | 135 | 481 | 127 | 439 | 112 | 454 | 23 | 32 | 508 | 107 | 401 | |
| 316 | 285 | 31 | 76 | 7 | 78 | 13 | 64 | 6 | 67 | 4 | - | - | - | 1 | 14 | 12 | 2 | |
| 1,926 | 176 | 1,750 | 39 | 394 | 42 | 387 | 33 | 319 | 31 | 317 | 29 | 321 | 2 | 12 | 402 | 25 | 377 | |
| 3,905 | 505 | 3,400 | 118 | 685 | 118 | 702 | 100 | 650 | 84 | 645 | 66 | 622 | 19 | 96 | 666 | 79 | 587 | |
| - | - | - | - | - | - | - | - | - | - | - | - | - | - | - | 3 | 2 | 1 | |
| 13 | 7 | 6 | - | - | 4 | 5 | - | - | - | - | - | - | 3 | 1 | 19 | 7 | 12 | |

Source: Bureau of Statistics M.O.E.

表8-2.境內高級中等學校概況

| 學年度、區及設立別 SY, District & Founder | 校數 (所) No. of Schools (Schools) | 教師數(人) No. of Teachers(Persons) | | | 職員數(人) No. of Staffs(Persons) | | | 合計 Total | 普通科 General Education | |
|-------------------------------------|---|------------------------------------|-------|--------|----------------------------------|------|--------|-------------|-----------------------------|-----|
| | | 合計 | 男 | 女 | 合計 | 男 | 女 | | | |
| | | Total | Male | Female | Total | Male | Female | | | |
| 民國100年 2011 | 國立 | 22 | 2,405 | 1,132 | 1,273 | 526 | 192 | 334 | 1,033 | 367 |
| | 市立 | 4 | 402 | 132 | 270 | 44 | 6 | 38 | 50 | 50 |
| | 私立 | 23 | 1,917 | 925 | 992 | 449 | 145 | 304 | 881 | 291 |
| 民國101年 2012 | 國立 | 22 | 2,437 | 1,179 | 1,258 | 533 | 196 | 337 | 1,026 | 372 |
| | 市立 | 4 | 422 | 132 | 290 | 41 | 5 | 36 | 51 | 51 |
| | 私立 | 23 | 1,930 | 920 | 1,010 | 459 | 145 | 314 | 880 | 296 |
| 民國102年 2013 | 國立 | 22 | 2,446 | 1,173 | 1,273 | 540 | 192 | 348 | 1,014 | 369 |
| | 市立 | 4 | 421 | 127 | 294 | 44 | 7 | 37 | 51 | 51 |
| | 私立 | 22 | 1,892 | 893 | 999 | 443 | 140 | 303 | 834 | 279 |
| 民國103年 2014 | 國立 | 22 | 2,431 | 1,145 | 1,286 | 540 | 191 | 349 | 1,005 | 366 |
| | 市立 | 4 | 410 | 131 | 279 | 46 | 10 | 36 | 51 | 51 |
| | 私立 | 22 | 1,826 | 864 | 962 | 446 | 140 | 306 | 787 | 261 |
| 民國104年 2015 | 國立 | 22 | 2,437 | 1,163 | 1,274 | 545 | 204 | 341 | 997 | 366 |
| | 市立 | 4 | 400 | 128 | 272 | 47 | 8 | 39 | 51 | 51 |
| | 私立 | 21 | 1,701 | 790 | 911 | 427 | 139 | 288 | 731 | 259 |
| 民國105年 2016 | 國立 | 22 | 2,424 | 1,151 | 1,273 | 556 | 210 | 346 | 993 | 366 |
| | 市立 | 4 | 403 | 125 | 278 | 48 | 9 | 39 | 51 | 51 |
| | 私立 | 21 | 1,623 | 748 | 875 | 420 | 131 | 289 | 718 | 266 |
| 民國106年 2017 | 國立 | 22 | 2,424 | 1,148 | 1,276 | 557 | 207 | 350 | 984 | 365 |
| | 市立 | 4 | 400 | 122 | 278 | 52 | 15 | 37 | 51 | 51 |
| | 私立 | 21 | 1,569 | 729 | 840 | 400 | 125 | 275 | 670 | 258 |
| 民國107年 2018 | 國立 | 22 | 2,425 | 1,141 | 1,284 | 549 | 202 | 347 | 976 | 364 |
| | 市立 | 4 | 396 | 122 | 274 | 45 | 16 | 29 | 51 | 51 |
| | 私立 | 21 | 1,472 | 682 | 790 | 373 | 122 | 251 | 614 | 244 |
| 民國108年 2019 | 國立 | 22 | 2,434 | 1,138 | 1,296 | 541 | 196 | 345 | 967 | 364 |
| | 市立 | 4 | 394 | 122 | 272 | 49 | 17 | 32 | 51 | 51 |
| | 私立 | 21 | 1,367 | 629 | 738 | 358 | 111 | 247 | 554 | 229 |
| 民國109年 2020 | 國立 | 22 | 2,437 | 1,136 | 1,301 | 542 | 201 | 341 | 964 | 366 |
| | 市立 | 4 | 386 | 121 | 265 | 47 | 12 | 35 | 51 | 51 |
| | 私立 | 21 | 1,220 | 561 | 659 | 316 | 96 | 220 | 512 | 222 |
| 民國110年 2021 | 國立 | 22 | 2,474 | 1,141 | 1,333 | 515 | 199 | 336 | 940 | 368 |
| | 市立 | 4 | 378 | 122 | 256 | 47 | 12 | 35 | 51 | 51 |
| | 私立 | 20 | 1,166 | 529 | 637 | 264 | 91 | 200 | 480 | 212 |
| 新營區 Shinying | 國立 | 2 | 211 | 113 | 98 | 51 | 22 | 29 | 79 | 18 |
| | 市立 | - | - | - | - | - | - | - | - | - |
| | 私立 | 3 | 183 | 85 | 98 | 28 | 10 | 18 | 63 | 40 |
| 鹽水區 Yanshuei | 國立 | - | - | - | - | - | - | - | - | - |
| | 市立 | - | - | - | - | - | - | - | - | - |
| | 私立 | 1 | 22 | 14 | 8 | 9 | 3 | 6 | 7 | 7 |

Table 8-2. Summary of Senior High & Vocational Schools in the City

| 班級數(班) No. of Classes(Classess) | | | | 學生數(人) No. of Students (Persons) | | | | | | | |
|--------------------------------------|---|---|--|----------------------------------|-----------|-------------|--------------------------|-------------|--------------------------------------|-------------|--|
| | | | | 合計 Total | | | 普通科 General Education | | 綜合高中 Comprehensive High School | | |
| 綜合高中 Comprehensive High School | 專業群(職 業)科 Vocational Education | 實用技能 學程 Practical Technical Program | 進修部(學 校) Continuing Education | 計 Sub-total | 男 Male | 女 Female | 男 Male | 女 Female | 男 Male | 女 Female | |
| 152 | 326 | 82 | 106 | 36,144 | 19,918 | 16,226 | 7,393 | 6,513 | 2,477 | 3,029 | |
| - | - | - | - | 1,770 | 886 | 884 | 886 | 884 | - | - | |
| 64 | 366 | 87 | 73 | 35,405 | 18,461 | 16,944 | 6,716 | 5,831 | 678 | 2,075 | |
| 143 | 331 | 79 | 101 | 35,467 | 42,759 | 42,114 | 9,631 | 9,026 | 10,088 | 9,803 | |
| - | - | - | - | 1,871 | 941 | 930 | 941 | 930 | - | - | |
| 57 | 378 | 76 | 73 | 35,280 | 18,347 | 16,933 | 6,689 | 5,896 | 578 | 1,952 | |
| 134 | 336 | 77 | 98 | 35,053 | 1,916 | 2,122 | 490 | 531 | 458 | 503 | |
| - | - | - | - | 1,940 | 9,633 | 6,899 | 2,209 | 1,472 | 2,333 | 1,654 | |
| 49 | 372 | 69 | 65 | 32,691 | 6,170 | 3,835 | 1,309 | 819 | 1,491 | 905 | |
| 134 | 338 | 75 | 92 | 33,799 | 19,023 | 14,776 | 7,135 | 6,368 | 2,305 | 2,521 | |
| - | - | - | - | 1,919 | 933 | 986 | 933 | 986 | - | - | |
| 42 | 354 | 65 | 65 | 30,245 | 3,477 | 7,713 | 805 | 1,775 | 899 | 1,834 | |
| 135 | 339 | 72 | 85 | 32,963 | 2,905 | 1,239 | 497 | 178 | 588 | 239 | |
| - | - | - | - | 1,883 | 1,899 | 3,476 | 299 | 505 | 306 | 598 | |
| 34 | 322 | 59 | 57 | 28,487 | 15,208 | 13,279 | 5,647 | 5,126 | 486 | 938 | |
| 130 | 348 | 70 | 79 | 32,204 | 17,941 | 14,263 | 6,503 | 6,518 | 2,013 | 2,310 | |
| - | - | - | - | 1,854 | 895 | 959 | 895 | 959 | - | - | |
| 26 | 312 | 57 | 57 | 27,757 | 14,826 | 12,931 | 5,896 | 5,327 | 411 | 590 | |
| 119 | 358 | 68 | 74 | 31,688 | 17,673 | 14,015 | 6,468 | 6,680 | 1,817 | 2,047 | |
| - | - | - | - | 1,856 | 923 | 933 | 923 | 933 | - | - | |
| 16 | 286 | 57 | 53 | 25,313 | 13,611 | 11,702 | 5,676 | 5,137 | 223 | 331 | |
| 100 | 376 | 66 | 70 | 30,445 | 17,092 | 13,353 | 6,385 | 6,442 | 1,455 | 1,645 | |
| - | - | - | - | 1,816 | 937 | 879 | 937 | 879 | - | - | |
| 12 | 254 | 57 | 47 | 21,475 | 11,503 | 9,972 | 5,216 | 4,782 | 146 | 234 | |
| 86 | 387 | 63 | 67 | 28,907 | 16,184 | 12,723 | 6,103 | 6,236 | 1,236 | 1,350 | |
| - | - | - | - | 1,746 | 900 | 846 | 900 | 846 | - | - | |
| 8 | 223 | 54 | 40 | 18,263 | 9,705 | 8,558 | 4,739 | 4,404 | 92 | 169 | |
| 71 | 399 | 62 | 66 | 27,733 | 15,636 | 12,097 | 5,968 | 6,003 | 1,025 | 1,099 | |
| - | - | - | - | 1,641 | 849 | 792 | 849 | 792 | - | - | |
| 9 | 195 | 51 | 35 | 16,781 | 8,924 | 7,857 | 4,586 | 4,362 | 120 | 209 | |
| 65 | 403 | 62 | 66 | 27,080 | 15,277 | 11,803 | 5,988 | 5,941 | 977 | 1,038 | |
| - | - | - | - | 1,604 | 848 | 756 | 848 | 756 | - | - | |
| 9 | 176 | 51 | 35 | 15,588 | 8,166 | 7,422 | 4,395 | 4,222 | 117 | 208 | |
| - | 48 | 10 | 3 | 2,091 | 1,297 | 794 | 262 | 286 | - | - | |
| - | - | - | - | - | - | - | - | - | - | - | |
| - | 7 | 10 | 6 | 2,269 | 1,257 | 1,012 | 909 | 764 | - | - | |
| - | - | - | - | - | - | - | - | - | - | - | |
| - | - | - | - | - | - | - | - | - | - | - | |
| - | - | - | - | 221 | 125 | 96 | 125 | 96 | - | - | |

表8-2.境內高級中等學校概況(續1)

| 學年度、區及設立別 SY, District & Founder | | 學生數(人) No. of Students (Persons) | | | | | | 合計 Total | | |
|-------------------------------------|----|----------------------------------|-------------|---------------------------------------|-------------|---------------------------------|-------------|----------------|-----------|-------------|
| | | 專業群(職業)科 Vocational Education | | 實用技能學程 Practical Technical Program | | 進修部(學校) Continuing Education | | | | |
| | | 男 Male | 女 Female | 男 Male | 女 Female | 男 Male | 女 Female | 計 Sub-total | 男 Male | 女 Female |
| 民國100年 2011 | 國立 | 6,999 | 4,559 | 1,685 | 1,123 | 1,364 | 1,002 | 11,900 | 6,243 | 5,657 |
| | 市立 | - | - | - | - | - | - | 524 | 242 | 282 |
| | 私立 | 8,117 | 6,805 | 1,775 | 1,510 | 1,175 | 723 | 11,389 | 6,029 | 5,360 |
| 民國101年 2012 | 國立 | 11,313 | 10,004 | 10,486 | 99 | 68 | 813 | 11,629 | 6,273 | 5,356 |
| | 市立 | - | - | - | - | - | - | 552 | 268 | 284 |
| | 私立 | 8,418 | 7,043 | 1,536 | 1,313 | 1,126 | 729 | 11,127 | 5,830 | 5,297 |
| 民國102年 2013 | 國立 | 528 | 427 | 503 | 900 | 1,011 | 693 | 11,207 | 6,045 | 5,162 |
| | 市立 | 1,783 | - | - | - | - | - | 571 | 277 | 294 |
| | 私立 | 8,107 | 6,660 | 1,396 | 1,179 | 1,047 | 598 | 11,403 | 5,872 | 5,531 |
| 民國103年 2014 | 國立 | 7,250 | 4,503 | 1,514 | 778 | 819 | 606 | 11,383 | 6,220 | 5,163 |
| | 市立 | - | - | - | - | - | - | 598 | 316 | 282 |
| | 私立 | 1,993 | 741 | 1,927 | - | 8 | 601 | 11,050 | 5,631 | 5,419 |
| 民國104年 2015 | 國立 | 7,188 | 4,364 | 1,503 | 732 | 772 | 543 | 11,060 | 6,125 | 4,935 |
| | 市立 | - | - | - | - | - | - | 652 | 320 | 332 |
| | 私立 | 6,755 | 5,715 | 1,390 | 932 | 930 | 568 | 11,060 | 5,699 | 5,361 |
| 民國105年 2016 | 國立 | 7,214 | 4,276 | 1,503 | 699 | 708 | 460 | 10,855 | 5,949 | 4,906 |
| | 市立 | - | - | - | - | - | - | 614 | 296 | 318 |
| | 私立 | 6,278 | 5,563 | 1,356 | 804 | 885 | 647 | 9,058 | 4,776 | 4,282 |
| 民國106年 2017 | 國立 | 7,321 | 4,252 | 1,396 | 618 | 671 | 418 | 9,963 | 5,464 | 4,499 |
| | 市立 | - | - | - | - | - | - | 595 | 280 | 315 |
| | 私立 | 5,585 | 4,917 | 1,280 | 713 | 847 | 604 | 8,517 | 4,382 | 4,135 |
| 民國107年 2018 | 國立 | 7,381 | 4,329 | 1,273 | 549 | 598 | 388 | 9,999 | 5,348 | 4,651 |
| | 市立 | - | - | - | - | - | - | 584 | 279 | 305 |
| | 私立 | 4,371 | 3,839 | 1,108 | 664 | 662 | 453 | 9,173 | 4,880 | 4,293 |
| 民國108年 2019 | 國立 | 7,188 | 4,318 | 1,101 | 470 | 556 | 349 | 9,922 | 5,388 | 4,534 |
| | 市立 | - | - | - | - | - | - | 595 | 295 | 300 |
| | 私立 | 3,312 | 2,990 | 964 | 586 | 598 | 409 | 8,173 | 4,342 | 3,831 |
| 民國109年 2020 | 國立 | 7,099 | 4,250 | 1,035 | 419 | 509 | 326 | 9,197 | 4,994 | 4,203 |
| | 市立 | - | - | - | - | - | - | 573 | 289 | 284 |
| | 私立 | 2,741 | 2,466 | 929 | 514 | 548 | 306 | 6,126 | 3,168 | 2,958 |
| 民國110年 2021 | 國立 | 7,018 | 4,198 | 968 | 392 | 506 | 296 | 8,498 | 4,575 | 3,923 |
| | 市立 | - | - | - | - | - | - | 534 | 289 | 245 |
| | 私立 | 2,420 | 2,241 | 814 | 463 | 505 | 288 | 5,522 | 2,885 | 2,637 |
| 新營區 Shinying | 國立 | 892 | 409 | 121 | 80 | 22 | 19 | 699 | 392 | 307 |
| | 市立 | - | - | - | - | - | - | - | - | - |
| | 私立 | 116 | 46 | 148 | 133 | 84 | 69 | 816 | 424 | 392 |
| 鹽水區 Yanshuei | 國立 | - | - | - | - | - | - | - | - | - |
| | 市立 | - | - | - | - | - | - | - | - | - |
| | 私立 | - | - | - | - | - | - | 116 | 60 | 56 |

Table 8-2. Summary of Senior High & Vocational Schools in the City(Cont. 4)

| 班級數(班) No. of Classes(Classess) | | | | 學生數(人) No. of Students (Persons) | | | | | | |
|--------------------------------------|---|---|--|----------------------------------|-----------|-------------|--------------------------|-------------|--------------------------------------|-------------|
| | | | | 合計 Total | | | 普通科 General Education | | 綜合高中 Comprehensive High School | |
| 綜合高中 Comprehensive High School | 專業群(職 業)科 Vocational Education | 實用技能 學程 Practical Technical Program | 進修部(學 校) Continuing Education | 計 Sub-total | 男 Male | 女 Female | 男 Male | 女 Female | 男 Male | 女 Female |
| - | - | - | - | - | - | - | - | - | - | - |
| - | - | - | - | - | - | - | - | - | - | - |
| - | - | - | - | - | - | - | - | - | - | - |
| - | - | - | - | - | - | - | - | - | - | - |
| - | 27 | 9 | 3 | 2,330 | 1,445 | 885 | 518 | 674 | - | - |
| - | - | - | - | - | - | - | - | - | - | - |
| - | - | - | - | 940 | 507 | 433 | 507 | 433 | - | - |
| - | - | - | - | - | - | - | - | - | - | - |
| - | - | - | - | 401 | 235 | 166 | 235 | 166 | - | - |
| - | - | - | - | - | - | - | - | - | - | - |
| - | - | - | - | - | - | - | - | - | - | - |
| - | - | - | - | - | - | - | - | - | - | - |
| - | - | - | - | - | - | - | - | - | - | - |
| - | - | - | - | - | - | - | - | - | - | - |
| - | 18 | 6 | - | 481 | 280 | 201 | 18 | 15 | 2 | - |
| - | - | - | - | - | - | - | - | - | - | - |
| - | - | - | - | - | - | - | - | - | - | - |
| - | - | - | - | - | - | - | - | - | - | - |
| - | - | - | - | - | - | - | - | - | - | - |
| - | - | - | - | - | - | - | - | - | - | - |
| - | - | - | - | - | - | - | - | - | - | - |
| - | - | - | - | - | - | - | - | - | - | - |
| - | - | - | - | - | - | - | - | - | - | - |
| - | - | - | - | - | - | - | - | - | - | - |
| - | - | - | - | - | - | - | - | - | - | - |
| - | - | - | - | - | - | - | - | - | - | - |
| - | - | - | - | - | - | - | - | - | - | - |
| 30 | - | - | 3 | 1,045 | 505 | 540 | 55 | 20 | 429 | 496 |
| - | - | - | - | - | - | - | - | - | - | - |
| - | - | - | 3 | - | - | - | - | - | - | - |

表8-2.境內高級中等學校概況(續5)

| 學年度、區及設立別 SY, District & Founder | | 學生數 (人) No. of Students (Persons) | | | | | | 合計 Total | | |
|-------------------------------------|----|-------------------------------------|-------------|--|-------------|---------------------------------|-------------|----------------|-----------|-------------|
| | | 專業群(職業)科 Vocational Education | | 實用技能學程 Practical Technical Program | | 進修部(學校) Continuing Education | | 計 Sub-total | 男 Male | 女 Female |
| | | 男 Male | 女 Female | 男 Male | 女 Female | 男 Male | 女 Female | | | |
| 將軍區 Jiangjyun | 國立 | - | - | - | - | - | - | - | - | |
| | 市立 | - | - | - | - | - | - | - | - | |
| | 私立 | - | - | - | - | - | - | - | - | |
| 北門區 Beimen | 國立 | - | - | - | - | - | - | - | - | |
| | 市立 | - | - | - | - | - | - | - | - | |
| | 私立 | - | - | - | - | - | - | - | - | |
| 新化區 Sinhua | 國立 | 654 | 173 | 240 | 33 | 33 | 5 | 695 | 431 | 264 |
| | 市立 | - | - | - | - | - | - | - | - | - |
| | 私立 | - | - | - | - | - | - | - | - | - |
| 善化區 Shanhua | 國立 | - | - | - | - | - | - | 224 | 109 | 115 |
| | 市立 | - | - | - | - | - | - | - | - | - |
| | 私立 | - | - | - | - | - | - | - | - | - |
| 新市區 Sinshih | 國立 | - | - | - | - | - | - | 129 | 67 | 62 |
| | 市立 | - | - | - | - | - | - | - | - | - |
| | 私立 | - | - | - | - | - | - | - | - | - |
| 安定區 Anding | 國立 | - | - | - | - | - | - | - | - | - |
| | 市立 | - | - | - | - | - | - | - | - | - |
| | 私立 | - | - | - | - | - | - | - | - | - |
| 山上區 Shanshang | 國立 | - | - | - | - | - | - | - | - | - |
| | 市立 | - | - | - | - | - | - | - | - | - |
| | 私立 | - | - | - | - | - | - | - | - | - |
| 玉井區 Yujing | 國立 | 209 | 144 | 51 | 42 | - | - | 165 | 112 | 53 |
| | 市立 | - | - | - | - | - | - | - | - | - |
| | 私立 | - | - | - | - | - | - | - | - | - |
| 楠西區 Nansi | 國立 | - | - | - | - | - | - | - | - | - |
| | 市立 | - | - | - | - | - | - | - | - | - |
| | 私立 | - | - | - | - | - | - | - | - | - |
| 南化區 Nanhua | 國立 | - | - | - | - | - | - | - | - | - |
| | 市立 | - | - | - | - | - | - | - | - | - |
| | 私立 | - | - | - | - | - | - | - | - | - |
| 左鎮區 Zuojhen | 國立 | - | - | - | - | - | - | - | - | - |
| | 市立 | - | - | - | - | - | - | - | - | - |
| | 私立 | - | - | - | - | - | - | - | - | - |
| 仁德區 Rende | 國立 | - | - | - | - | - | - | - | - | - |
| | 市立 | - | - | - | - | - | - | - | - | - |
| | 私立 | - | - | - | - | - | - | - | - | - |
| 歸仁區 Gueiren | 國立 | - | - | - | - | 21 | 24 | 320 | 147 | 173 |
| | 市立 | - | - | - | - | - | - | - | - | - |
| | 私立 | - | - | - | - | 85 | - | - | - | - |

表8-2.境內高級中等學校概況(續6)

| 學年度、區及設立別 SY, District & Founder | 校數 (所) No. of Schools (Schools) | 教師數(人) No. of Teachers(Persons) | | | 職員數(人) No. of Staffs(Persons) | | | 合計 Total | 普通科 General Education | |
|-------------------------------------|---|------------------------------------|------|--------|----------------------------------|------|--------|-------------|-----------------------------|----|
| | | 合計 | 男 | 女 | 合計 | 男 | 女 | | | |
| | | Total | Male | Female | Total | Male | Female | | | |
| 關廟區 Guanmiao | 國立 | - | - | - | - | - | - | - | - | |
| | 市立 | - | - | - | - | - | - | - | - | |
| | 私立 | - | - | - | - | - | - | - | - | |
| 龍崎區 Longqi | 國立 | - | - | - | - | - | - | - | - | |
| | 市立 | - | - | - | - | - | - | - | - | |
| | 私立 | - | - | - | - | - | - | - | - | |
| 永康區 Yongkang | 國立 | 2 | 341 | 192 | 149 | 74 | 36 | 38 | 132 | 12 |
| | 市立 | 2 | 261 | 78 | 183 | 28 | 7 | 21 | 30 | 30 |
| | 私立 | - | - | - | - | - | - | - | - | - |
| 東 區 East | 國立 | 1 | 150 | 89 | 61 | 26 | 4 | 22 | 60 | 57 |
| | 市立 | - | - | - | - | - | - | - | - | - |
| | 私立 | 5 | 365 | 141 | 224 | 116 | 43 | 73 | 162 | 46 |
| 南 區 South | 國立 | 1 | 153 | 49 | 104 | 22 | 3 | 19 | 64 | - |
| | 市立 | 1 | 71 | 28 | 43 | 10 | 4 | 6 | 12 | 12 |
| | 私立 | 2 | 50 | 25 | 25 | 13 | 4 | 9 | 51 | 2 |
| 北 區 North | 國立 | 1 | 141 | 60 | 81 | - | 2 | 18 | 57 | 57 |
| | 市立 | - | - | - | - | - | - | - | - | - |
| | 私立 | 2 | 101 | 35 | 66 | - | 2 | 25 | 33 | 19 |
| 安南區 Annan | 國立 | - | - | - | - | - | - | - | - | - |
| | 市立 | 1 | 46 | 16 | 30 | 9 | 1 | 8 | 9 | 9 |
| | 私立 | 1 | 70 | 36 | 34 | 12 | 2 | 10 | 24 | 24 |
| 安平區 Anping | 國立 | 1 | 94 | 49 | 45 | 23 | 11 | 12 | 33 | 3 |
| | 市立 | - | - | - | - | - | - | - | - | - |
| | 私立 | 1 | 83 | 31 | 52 | 18 | 6 | 12 | 18 | 18 |
| 中西區 West Central | 國立 | 2 | 264 | 80 | 184 | 46 | 13 | 33 | 108 | 90 |
| | 市立 | - | - | - | - | - | - | - | - | - |
| | 私立 | 1 | 63 | 26 | 37 | 26 | 7 | 19 | 36 | - |

資料來源：教育部統計處。

說明：高級中等學校得依「高級中等教育法」辦理「普通科」、「專業群(職業)科」、「綜合高中」、「實用技能學程」及「進修部(學校)」等學程；本表配合高級中等教育法實施，高級中等教育改以學程別為架構呈現，以展現期多元型態發展。

Table 8-2. Summary of Senior High & Vocational Schools in the City(Cont. 6)

| 班級數(班) No. of Classes(Classess) | | | | 學生數(人) No. of Students (Persons) | | | | | | |
|--------------------------------------|---|---|--|----------------------------------|-----------|-------------|--------------------------|-------------|--------------------------------------|-------------|
| | | | | 合計 Total | | | 普通科 General Education | | 綜合高中 Comprehensive High School | |
| 綜合高中 Comprehensive High School | 專業群(職 業)科 Vocational Education | 實用技能 學程 Practical Technical Program | 進修部(學 校) Continuing Education | 計 Sub-total | 男 Male | 女 Female | 男 Male | 女 Female | 男 Male | 女 Female |
| - | - | - | - | - | - | - | - | - | - | - |
| - | - | - | - | - | - | - | - | - | - | - |
| - | - | - | - | - | - | - | - | - | - | - |
| - | - | - | - | - | - | - | - | - | - | - |
| - | - | - | - | - | - | - | - | - | - | - |
| 33 | 66 | 6 | 15 | 3,976 | 2,917 | 1,059 | 236 | 172 | 538 | 536 |
| - | - | - | - | 1,043 | 562 | 481 | 562 | 481 | - | - |
| - | - | - | - | - | - | - | - | - | - | - |
| - | - | - | 27 | 2,060 | 2,013 | 47 | 1,960 | 16 | - | - |
| - | - | - | - | - | - | - | - | - | - | - |
| 9 | 92 | 9 | 6 | 5,617 | 2,811 | 2,806 | 1,068 | 847 | 117 | 208 |
| - | 51 | 1 | 12 | 1,878 | 632 | 1,246 | - | - | - | - |
| - | - | - | - | 327 | 175 | 152 | 175 | 152 | - | - |
| - | 22 | 20 | 7 | 1,179 | 695 | 484 | 19 | 3 | - | - |
| - | - | - | - | 1,983 | 1,176 | 807 | 1,176 | 807 | - | - |
| - | - | - | - | - | - | - | - | - | - | - |
| - | 9 | - | 5 | 948 | 65 | 883 | 4 | 775 | - | - |
| - | - | - | - | - | - | - | - | - | - | - |
| - | - | - | - | 234 | 111 | 123 | 111 | 123 | - | - |
| - | - | - | - | 1,067 | 642 | 425 | 642 | 425 | - | - |
| - | 24 | 6 | - | 880 | 629 | 251 | 48 | 6 | - | - |
| - | - | - | - | - | - | - | - | - | - | - |
| - | - | - | - | 539 | 291 | 248 | 291 | 248 | - | - |
| - | 18 | - | - | 3,616 | 424 | 3,192 | 332 | 2,726 | - | - |
| - | - | - | - | - | - | - | - | - | - | - |
| - | 29 | 3 | 4 | 890 | 611 | 279 | - | - | - | - |

Source: Bureau of Statistics M.O.E.

表8-2.境內高級中等學校概況(續完)

| 學年度、區及設立別 SY, District & Founder | | 學生數 (人) No. of Students (Persons) | | | | | | 合計 Total | | |
|-------------------------------------|----|-------------------------------------|-------------|--|-------------|---------------------------------|-------------|----------------|-----------|-------------|
| | | 專業群(職業)科 Vocational Education | | 實用技能學程 Practical Technical Program | | 進修部(學校) Continuing Education | | 計 Sub-total | 男 Male | 女 Female |
| | | 男 Male | 女 Female | 男 Male | 女 Female | 男 Male | 女 Female | | | |
| 關廟區 Guanmiao | 國立 | - | - | - | - | - | - | - | - | |
| | 市立 | - | - | - | - | - | - | - | - | |
| | 私立 | - | - | - | - | - | - | - | - | |
| 龍崎區 Longqi | 國立 | - | - | - | - | - | - | - | - | |
| | 市立 | - | - | - | - | - | - | - | - | |
| | 私立 | - | - | - | - | - | - | - | - | |
| 永康區 Yongkang | 國立 | 1,892 | 294 | 157 | 23 | 94 | 34 | 1,202 | 849 | 353 |
| | 市立 | - | - | - | - | - | - | 333 | 182 | 151 |
| | 私立 | - | - | - | - | - | - | - | - | - |
| 東 區 East | 國立 | - | - | - | - | 233 | 93 | 721 | 698 | 23 |
| | 市立 | - | - | - | - | - | - | - | - | - |
| | 私立 | 1,305 | 1,675 | 212 | 50 | 109 | 26 | 1,941 | 963 | 978 |
| 南 區 South | 國立 | 567 | 1,136 | 4 | 5 | 61 | 105 | 605 | 171 | 434 |
| | 市立 | - | - | - | - | - | - | 123 | 67 | 56 |
| | 私立 | 328 | 226 | 267 | 203 | 81 | 52 | 377 | 202 | 175 |
| 北 區 North | 國立 | - | - | - | - | - | - | 661 | 434 | 227 |
| | 市立 | - | - | - | - | - | - | - | - | - |
| | 私立 | 30 | 51 | - | - | 31 | 57 | 351 | 49 | 302 |
| 安南區 Annan | 國立 | - | - | - | - | - | - | - | - | - |
| | 市立 | - | - | - | - | - | - | 78 | 40 | 38 |
| | 私立 | - | - | - | - | - | - | 334 | 207 | 127 |
| 安平區 Anping | 國立 | 489 | 195 | 92 | 50 | - | - | 270 | 199 | 71 |
| | 市立 | - | - | - | - | - | - | - | - | - |
| | 私立 | - | - | - | - | - | - | 180 | 93 | 87 |
| 中西區 West Central | 國立 | 92 | 466 | - | - | - | - | 1,254 | 133 | 1,121 |
| | 市立 | - | - | - | - | - | - | - | - | - |
| | 私立 | 496 | 194 | 41 | 36 | 74 | 49 | 313 | 223 | 90 |

資料來源：教育部統計處。

Table 8-2. Summary of Senior High & Vocational Schools in the City(Cont. End)

| 上學年度畢業生數(人) No. of Graduates, Last SY(Persons) | | | | | | | | | |
|--|-------------|-----------------------------------|-------------|----------------------------------|-------------|---------------------------------------|-------------|---------------------------------|-------------|
| 普通科 General Education | | 綜合高中 Comprehensive High School | | 專業群(職業)科 Vocational Education | | 實用技能學程 Practical Technical Program | | 進修部(學校) Continuing Education | |
| 男 Male | 女 Female | 男 Male | 女 Female | 男 Male | 女 Female | 男 Male | 女 Female | 男 Male | 女 Female |
| - | - | - | - | - | - | - | - | - | - |
| - | - | - | - | - | - | - | - | - | - |
| - | - | - | - | - | - | - | - | - | - |
| - | - | - | - | - | - | - | - | - | - |
| - | - | - | - | - | - | - | - | - | - |
| 48 | 74 | 149 | 186 | 591 | 76 | 39 | 4 | 22 | 13 |
| 182 | 151 | - | - | - | - | - | - | - | - |
| - | - | - | - | - | - | - | - | - | - |
| 687 | 8 | - | - | - | - | - | - | 58 | 37 |
| - | - | - | - | - | - | - | - | - | - |
| 370 | 312 | 26 | 51 | 454 | 587 | 59 | 23 | 54 | 5 |
| - | - | - | - | 154 | 403 | - | - | 17 | 31 |
| 67 | 56 | - | - | - | - | - | - | - | - |
| 3 | - | - | - | 80 | 79 | 100 | 82 | 19 | 14 |
| 434 | 227 | - | - | - | - | - | - | - | - |
| - | - | - | - | - | - | - | - | - | - |
| - | 264 | - | - | 31 | 22 | - | - | 18 | 16 |
| - | - | - | - | - | - | - | - | - | - |
| 40 | 38 | - | - | - | - | - | - | - | - |
| 207 | 127 | - | - | - | - | - | - | - | - |
| 9 | - | - | - | 167 | 54 | 23 | 17 | - | - |
| - | - | - | - | - | - | - | - | - | - |
| 93 | 87 | - | - | - | - | - | - | - | - |
| 99 | 968 | - | - | 34 | 153 | - | - | - | - |
| - | - | - | - | - | - | - | - | - | - |
| - | - | - | - | 174 | 61 | 21 | 11 | 28 | 18 |

Source:Bureau of Statistics M.O.E.

表8-3.境內國民中學概況(續完)

| 學年度、區及設立別 SY, District & Founder | 校數 (所) No. of Schools (Schools) | 教師數(人) No. of Teachers (Persons) | | | 職員數(人) No. of Staffs (Persons) | | | 班級數(班) No. of Classes (Classes) | | | | |
|-------------------------------------|---|--|-----------|-------------|--------------------------------------|-----------|-------------|---------------------------------------|-----------------|-----------------|-----------------|----|
| | | 合計 Total | 男 Male | 女 Female | 合計 Total | 男 Male | 女 Female | 合計 Total | 七年級 7th Year | 八年級 8th Year | 九年級 9th Year | |
| | | 玉井區 Yujing | 國立 | - | - | - | - | - | - | - | - | - |
| | 市立 | 1 | 27 | 8 | 19 | 6 | 2 | 4 | 10 | 4 | 3 | 3 |
| | 私立 | - | - | - | - | - | - | - | - | - | - | |
| 楠西區 Nansi | 國立 | - | - | - | - | - | - | - | - | - | - | |
| | 市立 | 1 | 19 | 9 | 10 | 4 | - | 4 | 6 | 2 | 2 | 2 |
| | 私立 | - | - | - | - | - | - | - | - | - | - | |
| 南化區 Nanhua | 國立 | - | - | - | - | - | - | - | - | - | - | |
| | 市立 | 1 | 13 | 7 | 6 | 4 | - | 4 | 3 | 1 | 1 | 1 |
| | 私立 | - | - | - | - | - | - | - | - | - | - | |
| 左鎮區 Zuojhen | 國立 | - | - | - | - | - | - | - | - | - | - | |
| | 市立 | 1 | 11 | 5 | 6 | 3 | 1 | 2 | 3 | 1 | 1 | 1 |
| | 私立 | - | - | - | - | - | - | - | - | - | - | |
| 仁德區 Rende | 國立 | - | - | - | - | - | - | - | - | - | - | |
| | 市立 | 2 | 86 | 22 | 64 | 13 | 3 | 10 | 31 | 12 | 10 | 9 |
| | 私立 | - | - | - | - | - | - | - | - | - | - | |
| 歸仁區 Gueiren | 國立 | - | - | - | - | - | - | - | - | - | - | |
| | 市立 | 2 | 146 | 47 | 99 | 17 | 4 | 13 | 58 | 19 | 19 | 20 |
| | 私立 | - | - | - | - | - | - | - | - | - | - | |
| 關廟區 Guanmiao | 國立 | - | - | - | - | - | - | - | - | - | - | |
| | 市立 | 1 | 47 | 14 | 33 | 7 | 1 | 6 | 19 | 6 | 6 | 7 |
| | 私立 | - | - | - | - | - | - | - | - | - | - | |
| 龍崎區 Longqi | 國立 | - | - | - | - | - | - | - | - | - | - | |
| | 市立 | 1 | 10 | 6 | 4 | 4 | - | 4 | 3 | 1 | 1 | 1 |
| | 私立 | - | - | - | - | - | - | - | - | - | - | |
| 永康區 Yongkang | 國立 | - | - | - | - | - | - | - | - | - | - | |
| | 市立 | 3 | 267 | 83 | 184 | 29 | 4 | 25 | 183 | 60 | 63 | 60 |
| | 私立 | - | - | - | - | - | - | - | - | - | - | |
| 東 區 East | 國立 | - | - | - | - | - | - | - | - | - | - | |
| | 市立 | 4 | 593 | 153 | 440 | 52 | 6 | 46 | 266 | 91 | 89 | 86 |
| | 私立 | - | - | - | - | - | - | - | 41 | 13 | 13 | 15 |
| 南 區 South | 國立 | - | - | - | - | - | - | - | - | - | - | |
| | 市立 | 2 | 123 | 35 | 88 | 16 | 3 | 13 | 63 | 20 | 20 | 23 |
| | 私立 | - | - | - | - | - | - | - | - | - | - | |
| 北 區 North | 國立 | - | - | - | - | - | - | - | - | - | - | |
| | 市立 | 4 | 246 | 61 | 185 | 29 | 8 | 21 | 97 | 34 | 31 | 32 |
| | 私立 | - | - | - | - | - | - | - | 20 | 7 | 6 | 7 |
| 安南區 Annan | 國立 | - | - | - | - | - | - | - | - | - | - | |
| | 市立 | 4 | 325 | 96 | 229 | 41 | 9 | 32 | 141 | 48 | 48 | 45 |
| | 私立 | - | - | - | - | - | - | - | 22 | 7 | 8 | 7 |
| 安平區 Anping | 國立 | - | - | - | - | - | - | - | - | - | - | |
| | 市立 | 2 | 179 | 53 | 126 | 21 | 2 | 19 | 72 | 23 | 25 | 24 |
| | 私立 | - | - | - | - | - | - | - | 19 | 7 | 6 | 6 |
| 中西區 West Central | 國立 | - | - | - | - | - | - | - | - | - | - | |
| | 市立 | 2 | 237 | 67 | 170 | 22 | 7 | 15 | 102 | 34 | 34 | 34 |
| | 私立 | - | - | - | - | - | - | - | - | - | - | |

資料來源：教育部統計處。

說明：1.班級數、學生數及上學年畢業生數含高中附設國中部之資料。
2.學生數為0者及高級中學附設國中部不列入本表校數統計。
3.高級中學附設國中部之教職員人數均歸列於各該高級中學內。

Table 8-3. Summary of Junior High Schools in the City (Cont. End)

| 學生數(人) No. of Students (Persons) | | | | | | | | | 上學年度畢業生數(人) No. of Graduates, Last SY(Persons) | | |
|----------------------------------|-----------|-------------|--------------|-------------|--------------|-------------|--------------|-------------|--|-----------|-------------|
| 合計 Total | | | 七年級 7th Year | | 八年級 8th Year | | 九年級 9th Year | | 合計 Total | 男 Male | 女 Female |
| 計 Sub-total | 男 Male | 女 Female | 男 Male | 女 Female | 男 Male | 女 Female | 男 Male | 女 Female | | | |
| - | - | - | - | - | - | - | - | - | - | - | - |
| 238 | 136 | 102 | 43 | 38 | 51 | 29 | 42 | 35 | 89 | 41 | 48 |
| - | - | - | - | - | - | - | - | - | - | - | - |
| - | - | - | - | - | - | - | - | - | - | - | - |
| 113 | 59 | 54 | 18 | 14 | 19 | 17 | 22 | 23 | 40 | 23 | 17 |
| - | - | - | - | - | - | - | - | - | - | - | - |
| - | - | - | - | - | - | - | - | - | - | - | - |
| 62 | 37 | 25 | 11 | 12 | 14 | 5 | 12 | 8 | 27 | 14 | 13 |
| - | - | - | - | - | - | - | - | - | - | - | - |
| - | - | - | - | - | - | - | - | - | - | - | - |
| 63 | 40 | 23 | 11 | 7 | 15 | 7 | 14 | 9 | 23 | 10 | 13 |
| - | - | - | - | - | - | - | - | - | - | - | - |
| - | - | - | - | - | - | - | - | - | - | - | - |
| 742 | 402 | 340 | 127 | 128 | 140 | 109 | 135 | 103 | 277 | 168 | 109 |
| - | - | - | - | - | - | - | - | - | - | - | - |
| - | - | - | - | - | - | - | - | - | - | - | - |
| 1,608 | 840 | 768 | 256 | 263 | 299 | 244 | 285 | 261 | 501 | 274 | 227 |
| - | - | - | - | - | - | - | - | - | - | - | - |
| - | - | - | - | - | - | - | - | - | - | - | - |
| 465 | 219 | 246 | 73 | 83 | 73 | 81 | 73 | 82 | 160 | 75 | 85 |
| - | - | - | - | - | - | - | - | - | - | - | - |
| - | - | - | - | - | - | - | - | - | - | - | - |
| 45 | 23 | 22 | 7 | 6 | 10 | 7 | 6 | 9 | 8 | 4 | 4 |
| - | - | - | - | - | - | - | - | - | - | - | - |
| - | - | - | - | - | - | - | - | - | - | - | - |
| 4,780 | 2,468 | 2,312 | 794 | 773 | 850 | 789 | 824 | 750 | 1,497 | 784 | 713 |
| - | - | - | - | - | - | - | - | - | - | - | - |
| - | - | - | - | - | - | - | - | - | - | - | - |
| 7,429 | 4,000 | 3,429 | 1,399 | 1,172 | 1,324 | 1,148 | 1,277 | 1,109 | 2,248 | 1,200 | 1,048 |
| 1,684 | 887 | 797 | 271 | 260 | 300 | 264 | 316 | 273 | 576 | 329 | 247 |
| - | - | - | - | - | - | - | - | - | - | - | - |
| 1,498 | 789 | 709 | 245 | 240 | 275 | 218 | 269 | 251 | 535 | 262 | 273 |
| - | - | - | - | - | - | - | - | - | - | - | - |
| - | - | - | - | - | - | - | - | - | - | - | - |
| 2,632 | 1,387 | 1,245 | 475 | 431 | 446 | 403 | 466 | 411 | 919 | 480 | 439 |
| 677 | 3 | 674 | 3 | 213 | - | 244 | - | 217 | 233 | - | 233 |
| - | - | - | - | - | - | - | - | - | - | - | - |
| 3,788 | 1,890 | 1,898 | 633 | 616 | 675 | 633 | 582 | 649 | 1,281 | 688 | 593 |
| 957 | 602 | 355 | 197 | 111 | 208 | 131 | 197 | 113 | 332 | 196 | 136 |
| - | - | - | - | - | - | - | - | - | - | - | - |
| 1,952 | 1,019 | 933 | 320 | 297 | 371 | 315 | 328 | 321 | 642 | 327 | 315 |
| 522 | 265 | 257 | 91 | 91 | 87 | 74 | 87 | 92 | 165 | 83 | 82 |
| - | - | - | - | - | - | - | - | - | - | - | - |
| - | - | - | - | - | - | - | - | - | - | - | - |
| 2,828 | 1,442 | 1,386 | 465 | 488 | 487 | 461 | 490 | 437 | 889 | 473 | 416 |
| - | - | - | - | - | - | - | - | - | - | - | - |

Source: Bureau of Statistics M.O.E.

表8-4.境內國民小學概況

| 學年度、區及設立別 SY, District & Founder | | 校數 (所) No. of Schools (Schools) | 教師數(人) No. of Teachers (Persons) | | | 職員數(人) No. of Staffs (Persons) | | |
|-------------------------------------|----|---|--|-----------|-------------|--------------------------------------|-----------|-------------|
| | | | 合計 Total | 男 Male | 女 Female | 合計 Total | 男 Male | 女 Female |
| 民國100年 2011 | 國立 | 1 | 146 | 38 | 108 | 8 | 2 | 6 |
| | 市立 | 209 | 6,687 | 2,228 | 4,459 | 593 | 72 | 521 |
| | 私立 | 1 | 95 | 15 | 80 | 9 | 1 | 8 |
| 民國101年 2012 | 國立 | 1 | 141 | 36 | 105 | 9 | 2 | 7 |
| | 市立 | 209 | 6,631 | 2,171 | 4,460 | 699 | 97 | 602 |
| | 私立 | 1 | 99 | 17 | 82 | 10 | - | 10 |
| 民國102年 2013 | 國立 | 1 | 144 | 41 | 103 | 9 | 2 | 7 |
| | 市立 | 209 | 6,535 | 2,057 | 4,478 | 720 | 103 | 617 |
| | 私立 | 1 | 95 | 17 | 78 | 9 | - | 9 |
| 民國103年 2014 | 國立 | 1 | 150 | 40 | 110 | 9 | 2 | 7 |
| | 市立 | 209 | 7,039 | 2,115 | 4,924 | 735 | 103 | 632 |
| | 私立 | 1 | 103 | 18 | 85 | 9 | - | 9 |
| 民國104年 2015 | 國立 | 1 | 146 | 39 | 107 | 9 | 2 | 7 |
| | 市立 | 209 | 6,988 | 2,105 | 4,883 | 733 | 108 | 625 |
| | 私立 | 1 | 102 | 20 | 82 | 9 | - | 9 |
| 民國105年 2016 | 國立 | 1 | 150 | 38 | 112 | 9 | 2 | 7 |
| | 市立 | 209 | 6,859 | 2,087 | 4,772 | 729 | 112 | 617 |
| | 私立 | 1 | 100 | 17 | 83 | 9 | 1 | 8 |
| 民國106年 2017 | 國立 | 1 | 150 | 36 | 114 | 8 | 2 | 6 |
| | 市立 | 209 | 6,704 | 2,035 | 4,669 | 739 | 122 | 617 |
| | 私立 | 1 | 95 | 14 | 81 | 9 | 1 | 8 |
| 民國107年 2018 | 國立 | 1 | 148 | 38 | 110 | 8 | 3 | 5 |
| | 市立 | 209 | 6,824 | 2,005 | 4,819 | 737 | 119 | 618 |
| | 私立 | 1 | 87 | 14 | 73 | 12 | 1 | 11 |
| 民國108年 2019 | 國立 | 1 | 152 | 40 | 112 | 9 | 3 | 6 |
| | 市立 | 209 | 6,922 | 2,003 | 4,919 | 753 | 114 | 639 |
| | 私立 | 1 | 84 | 14 | 70 | 11 | 1 | 10 |
| 民國109年 2020 | 國立 | 1 | 154 | 41 | 113 | 9 | 3 | 6 |
| | 市立 | 209 | 6,990 | 2,015 | 4,975 | 753 | 116 | 637 |
| | 私立 | 1 | 83 | 13 | 70 | 10 | 1 | 9 |
| 民國110年 2021 | 國立 | 1 | 154 | 39 | 115 | 8 | 3 | 5 |
| | 市立 | 210 | 7,106 | 2,021 | 5,085 | 825 | 126 | 699 |
| | 私立 | 1 | 81 | 14 | 67 | 5 | 1 | 4 |
| 新營區 Sinying | 國立 | - | - | - | - | - | - | - |
| | 市立 | 10 | 343 | 83 | 260 | 35 | 8 | 27 |
| | 私立 | - | - | - | - | - | - | - |
| 鹽水區 Yanshuei | 國立 | - | - | - | - | - | - | - |
| | 市立 | 8 | 138 | 48 | 90 | 25 | 4 | 21 |
| | 私立 | - | - | - | - | - | - | - |
| 白河區 Baihe | 國立 | - | - | - | - | - | - | - |
| | 市立 | 7 | 134 | 48 | 86 | 22 | 4 | 18 |
| | 私立 | - | - | - | - | - | - | - |
| 柳營區 Liouying | 國立 | - | - | - | - | - | - | - |
| | 市立 | 5 | 69 | 23 | 46 | 15 | 3 | 12 |
| | 私立 | - | - | - | - | - | - | - |
| 後壁區 Houbi | 國立 | - | - | - | - | - | - | - |
| | 市立 | 7 | 94 | 30 | 64 | 18 | 1 | 17 |
| | 私立 | - | - | - | - | - | - | - |
| 東山區 Dongshan | 國立 | - | - | - | - | - | - | - |
| | 市立 | 5 | 72 | 27 | 45 | 14 | 2 | 12 |
| | 私立 | - | - | - | - | - | - | - |

Table 8-4. Summary of Primary Schools in the City

| 班級數(班) No. of Classes (Classes) | | | | | | |
|---------------------------------------|-----------------|-----------------|-----------------|-----------------|-----------------|-----------------|
| 合計 Total | 一年級 1st Year | 二年級 2nd Year | 三年級 3rd Year | 四年級 4th Year | 五年級 5th Year | 六年級 6th Year |
| 84 | 14 | 14 | 14 | 14 | 14 | 14 |
| 4,191 | 639 | 653 | 690 | 705 | 764 | 740 |
| 62 | 10 | 10 | 10 | 11 | 12 | 9 |
| 84 | 14 | 14 | 14 | 14 | 14 | 14 |
| 4,121 | 643 | 637 | 679 | 683 | 707 | 772 |
| 64 | 10 | 10 | 11 | 10 | 11 | 12 |
| 84 | 14 | 14 | 14 | 14 | 14 | 14 |
| 4,008 | 640 | 639 | 662 | 669 | 695 | 703 |
| 63 | 10 | 10 | 10 | 11 | 11 | 11 |
| 84 | 14 | 14 | 14 | 14 | 14 | 14 |
| 3,941 | 635 | 640 | 651 | 653 | 672 | 690 |
| 63 | 10 | 10 | 11 | 10 | 11 | 11 |
| 84 | 14 | 14 | 14 | 14 | 14 | 14 |
| 3,852 | 622 | 629 | 634 | 645 | 655 | 667 |
| 61 | 9 | 10 | 10 | 11 | 10 | 11 |
| 84 | 14 | 14 | 14 | 14 | 14 | 14 |
| 3,763 | 568 | 618 | 643 | 631 | 654 | 649 |
| 57 | 8 | 9 | 9 | 10 | 11 | 10 |
| 84 | 14 | 14 | 14 | 14 | 14 | 14 |
| 3,734 | 586 | 567 | 641 | 640 | 653 | 647 |
| 54 | 7 | 8 | 9 | 9 | 10 | 11 |
| 84 | 14 | 14 | 14 | 14 | 14 | 14 |
| 3,787 | 685 | 587 | 574 | 642 | 654 | 645 |
| 51 | 8 | 7 | 8 | 9 | 9 | 10 |
| 85 | 15 | 14 | 14 | 14 | 14 | 14 |
| 3,843 | 679 | 686 | 607 | 575 | 650 | 646 |
| 49 | 8 | 8 | 7 | 8 | 9 | 9 |
| 86 | 15 | 15 | 14 | 14 | 14 | 14 |
| 3,859 | 635 | 679 | 705 | 607 | 589 | 644 |
| 48 | 8 | 8 | 8 | 7 | 8 | 9 |
| 87 | 15 | 15 | 15 | 14 | 14 | 14 |
| 3,918 | 684 | 637 | 694 | 706 | 616 | 581 |
| 47 | 8 | 8 | 8 | 8 | 7 | 8 |
| - | - | - | - | - | - | - |
| 188 | 32 | 29 | 34 | 35 | 29 | 29 |
| - | - | - | - | - | - | - |
| - | - | - | - | - | - | - |
| 66 | 10 | 10 | 11 | 12 | 12 | 11 |
| - | - | - | - | - | - | - |
| - | - | - | - | - | - | - |
| 69 | 12 | 10 | 12 | 12 | 12 | 11 |
| - | - | - | - | - | - | - |
| - | - | - | - | - | - | - |
| 36 | 6 | 6 | 6 | 6 | 6 | 6 |
| - | - | - | - | - | - | - |
| - | - | - | - | - | - | - |
| 47 | 8 | 8 | 8 | 8 | 8 | 7 |
| - | - | - | - | - | - | - |
| - | - | - | - | - | - | - |
| 37 | 6 | 6 | 6 | 7 | 6 | 6 |
| - | - | - | - | - | - | - |

表8-4.境內國民小學概況(續2)

| 學年度、區及設立別 SY, District & Founder | 校數 (所) No. of Schools (Schools) | 教師數(人) No. of Teachers (Persons) | | | 職員數(人) No. of Staffs (Persons) | | | |
|-------------------------------------|---|--|-----------|-------------|--------------------------------------|-----------|-------------|----|
| | | 合計 Total | 男 Male | 女 Female | 合計 Total | 男 Male | 女 Female | |
| 麻豆區 Madou | 國立 | - | - | - | - | - | - | |
| | 市立 | 8 | 198 | 51 | 147 | 26 | 7 | 19 |
| 下營區 Siaying | 私立 | - | - | - | - | - | - | |
| | 國立 | - | - | - | - | - | - | |
| 六甲區 Lioujia | 市立 | 5 | 90 | 22 | 68 | 15 | 4 | 11 |
| | 私立 | - | - | - | - | - | - | |
| 官田區 Guantian | 國立 | - | - | - | - | - | - | |
| | 市立 | 3 | 89 | 31 | 58 | 10 | 2 | 8 |
| 大內區 Danei | 私立 | - | - | - | - | - | - | |
| | 國立 | - | - | - | - | - | - | |
| 佳里區 Jiali | 市立 | 2 | 45 | 13 | 32 | 7 | - | 7 |
| | 私立 | - | - | - | - | - | - | |
| 學甲區 Syuejia | 國立 | - | - | - | - | - | - | |
| | 市立 | 8 | 226 | 65 | 161 | 28 | 2 | 26 |
| 西港區 Sigang | 私立 | - | - | - | - | - | - | |
| | 國立 | - | - | - | - | - | - | |
| 七股區 Cigu | 市立 | 5 | 99 | 37 | 62 | 17 | 1 | 16 |
| | 私立 | - | - | - | - | - | - | |
| 將軍區 Jiangjyun | 國立 | - | - | - | - | - | - | |
| | 市立 | 10 | 123 | 55 | 68 | 25 | 3 | 22 |
| 北門區 Beimen | 私立 | - | - | - | - | - | - | |
| | 國立 | - | - | - | - | - | - | |
| 新化區 Sinhua | 市立 | 6 | 82 | 34 | 48 | 17 | 2 | 15 |
| | 私立 | - | - | - | - | - | - | |
| 善化區 Shanhua | 國立 | - | - | - | - | - | - | |
| | 市立 | 5 | 161 | 43 | 118 | 17 | 3 | 14 |
| 新市區 Sinshih | 私立 | - | - | - | - | - | - | |
| | 國立 | - | 87 | 20 | 67 | 4 | 1 | 3 |
| 安定區 Anding | 市立 | 2 | 130 | 32 | 98 | 10 | 1 | 9 |
| | 私立 | - | - | - | - | - | - | |
| 山上區 Shanshang | 國立 | - | - | - | - | - | - | |
| | 市立 | 3 | 94 | 31 | 63 | 10 | 3 | 7 |
| | 私立 | - | - | - | - | - | - | |
| | 國立 | 1 | 17 | 7 | 10 | 3 | - | 3 |
| | 市立 | - | - | - | - | - | - | |
| | 私立 | - | - | - | - | - | - | |

Table 8-4. Summary of Primary Schools in the City (Cont. 2)

| 班級數(班) No. of Classes (Classes) | | | | | | |
|---------------------------------------|-----------------|-----------------|-----------------|-----------------|-----------------|-----------------|
| 合計 Total | 一年級 1st Year | 二年級 2nd Year | 三年級 3rd Year | 四年級 4th Year | 五年級 5th Year | 六年級 6th Year |
| - | - | - | - | - | - | - |
| 102 | 16 | 16 | 18 | 19 | 17 | 16 |
| - | - | - | - | - | - | - |
| - | - | - | - | - | - | - |
| 48 | 8 | 8 | 8 | 8 | 9 | 7 |
| - | - | - | - | - | - | - |
| - | - | - | - | - | - | - |
| 49 | 7 | 8 | 9 | 10 | 7 | 8 |
| - | - | - | - | - | - | - |
| - | - | - | - | - | - | - |
| 34 | 6 | 6 | 6 | 6 | 5 | 5 |
| - | - | - | - | - | - | - |
| - | - | - | - | - | - | - |
| 21 | 4 | 3 | 3 | 4 | 3 | 4 |
| - | - | - | - | - | - | - |
| - | - | - | - | - | - | - |
| 125 | 23 | 19 | 22 | 23 | 19 | 19 |
| - | - | - | - | - | - | - |
| - | - | - | - | - | - | - |
| 56 | 9 | 9 | 9 | 10 | 9 | 10 |
| - | - | - | - | - | - | - |
| - | - | - | - | - | - | - |
| 54 | 10 | 8 | 9 | 10 | 9 | 8 |
| - | - | - | - | - | - | - |
| - | - | - | - | - | - | - |
| 60 | 10 | 10 | 10 | 10 | 10 | 10 |
| - | - | - | - | - | - | - |
| - | - | - | - | - | - | - |
| 36 | 6 | 6 | 6 | 6 | 6 | 6 |
| - | - | - | - | - | - | - |
| - | - | - | - | - | - | - |
| 42 | 7 | 7 | 7 | 7 | 7 | 7 |
| - | - | - | - | - | - | - |
| - | - | - | - | - | - | - |
| 85 | 14 | 14 | 15 | 16 | 14 | 12 |
| - | - | - | - | - | - | - |
| - | - | - | - | - | - | - |
| 123 | 23 | 20 | 23 | 23 | 18 | 16 |
| - | - | - | - | - | - | - |
| 51 | 9 | 9 | 9 | 8 | 8 | 8 |
| 74 | 13 | 12 | 14 | 14 | 11 | 10 |
| - | - | - | - | - | - | - |
| - | - | - | - | - | - | - |
| 51 | 9 | 8 | 10 | 9 | 8 | 7 |
| - | - | - | - | - | - | - |
| - | - | - | - | - | - | - |
| 8 | 2 | 1 | 1 | 2 | 1 | 1 |
| - | - | - | - | - | - | - |

表8-4.境內國民小學概況(續3)

| 學年度、區及設立別 SY, District & Founder | | 學生數(人) | | | | | | | |
|-------------------------------------|----|----------------|-----------|-------------|--------------|-------------|--------------|-------------|-----------|
| | | 合計 Total | | | 一年級 1st Year | | 二年級 2nd Year | | 三年級 |
| | | 計 Sub-total | 男 Male | 女 Female | 男 Male | 女 Female | 男 Male | 女 Female | 男 Male |
| 麻豆區 Madou | 國立 | - | - | - | - | - | - | - | |
| | 市立 | 2,049 | 1,061 | 988 | 173 | 175 | 165 | 168 | |
| 下營區 Siaying | 國立 | - | - | - | - | - | - | - | |
| | 市立 | 895 | 460 | 435 | 91 | 61 | 84 | 81 | |
| 六甲區 Lioujia | 國立 | - | - | - | - | - | - | - | |
| | 市立 | 953 | 488 | 465 | 80 | 65 | 70 | 79 | |
| 官田區 Guantian | 國立 | - | - | - | - | - | - | - | |
| | 市立 | 624 | 313 | 311 | 60 | 45 | 55 | 56 | |
| 大內區 Danei | 國立 | - | - | - | - | - | - | - | |
| | 市立 | 209 | 114 | 95 | 19 | 21 | 20 | 14 | |
| 佳里區 Jiali | 國立 | - | - | - | - | - | - | - | |
| | 市立 | 2,813 | 1,445 | 1,368 | 262 | 246 | 232 | 225 | |
| 學甲區 Syuejia | 國立 | - | - | - | - | - | - | - | |
| | 市立 | 1,043 | 523 | 520 | 79 | 88 | 88 | 77 | |
| 西港區 Sigang | 國立 | - | - | - | - | - | - | - | |
| | 市立 | 1,010 | 514 | 496 | 84 | 92 | 86 | 87 | |
| 七股區 Cigu | 國立 | - | - | - | - | - | - | - | |
| | 市立 | 561 | 305 | 256 | 52 | 49 | 58 | 34 | |
| 將軍區 Jiangjyun | 國立 | - | - | - | - | - | - | - | |
| | 市立 | 448 | 219 | 229 | 33 | 38 | 43 | 37 | |
| 北門區 Beimen | 國立 | - | - | - | - | - | - | - | |
| | 市立 | 239 | 120 | 119 | 14 | 16 | 21 | 13 | |
| 新化區 Sinhua | 國立 | - | - | - | - | - | - | - | |
| | 市立 | 1,943 | 1,027 | 916 | 166 | 155 | 193 | 166 | |
| 善化區 Shanhua | 國立 | - | - | - | - | - | - | - | |
| | 市立 | 2,847 | 1,442 | 1,405 | 261 | 303 | 260 | 239 | |
| 新市區 Sinshih | 國立 | 1,354 | 722 | 632 | 130 | 109 | 138 | 96 | |
| | 市立 | 1,872 | 974 | 898 | 156 | 171 | 169 | 159 | |
| 安定區 Anding | 國立 | - | - | - | - | - | - | - | |
| | 市立 | 1,094 | 545 | 549 | 97 | 93 | 81 | 103 | |
| 山上區 Shanshang | 國立 | - | - | - | - | - | - | - | |
| | 市立 | 160 | 77 | 83 | 13 | 18 | 13 | 13 | |
| | 私立 | - | - | - | - | - | - | - | |

表8-4.境內國民小學概況(續4)

| 學年度、區及設立別 SY, District & Founder | | 校數 (所) No. of Schools (Schools) | 教師數(人) No. of Teachers (Persons) | | | 職員數(人) No. of Staffs (Persons) | | |
|-------------------------------------|----|---|--|-----------|-------------|--------------------------------------|-----------|-------------|
| | | | 合計 Total | 男 Male | 女 Female | 合計 Total | 男 Male | 女 Female |
| 玉井區 Yujing | 國立 | - | - | - | - | - | - | - |
| | 市立 | 2 | 46 | 13 | 33 | 5 | - | 5 |
| 楠西區 Nansi | 國立 | - | - | - | - | - | - | - |
| | 市立 | 1 | 24 | 5 | 19 | 3 | - | 3 |
| 南化區 Nanhua | 國立 | - | - | - | - | - | - | - |
| | 市立 | 5 | 59 | 20 | 39 | 15 | 5 | 10 |
| 左鎮區 Zuojhen | 國立 | - | - | - | - | - | - | - |
| | 市立 | 2 | 24 | 9 | 15 | 6 | - | 6 |
| 仁德區 Rende | 國立 | - | - | - | - | - | - | - |
| | 市立 | 8 | 213 | 59 | 154 | 24 | 5 | 19 |
| 歸仁區 Gueiren | 國立 | - | - | - | - | - | - | - |
| | 市立 | 6 | 255 | 79 | 176 | 23 | 7 | 16 |
| 關廟區 Guanmiao | 國立 | - | - | - | - | - | - | - |
| | 市立 | 7 | 139 | 49 | 90 | 18 | 3 | 15 |
| 龍崎區 Longci | 國立 | - | - | - | - | - | - | - |
| | 市立 | 1 | 21 | 12 | 9 | 2 | - | 2 |
| 永康區 Yongkang | 國立 | - | - | - | - | - | - | - |
| | 市立 | 11 | 905 | 255 | 650 | 61 | 6 | 55 |
| 東 區 East | 國立 | - | - | - | - | - | - | - |
| | 市立 | 9 | 733 | 149 | 584 | 52 | 8 | 44 |
| 南 區 South | 國立 | - | - | - | - | - | - | - |
| | 市立 | 7 | 264 | 79 | 185 | 24 | 2 | 22 |
| 北 區 North | 國立 | - | - | - | - | - | - | - |
| | 市立 | 7 | 475 | 109 | 366 | 114 | 17 | 97 |
| 安南區 Annan | 國立 | 1 | 43 | 10 | 33 | - | - | - |
| | 市立 | 14 | 707 | 221 | 486 | 59 | 8 | 51 |
| 安平區 Anping | 國立 | - | - | - | - | - | - | - |
| | 市立 | 5 | 301 | 68 | 233 | 24 | 3 | 21 |
| 中西區 West Central | 私立 | - | 38 | 4 | 34 | 5 | 1 | 4 |
| | 國立 | 1 | 67 | 19 | 48 | 4 | 2 | 2 |
| | 市立 | 5 | 282 | 72 | 210 | 22 | 3 | 19 |
| | 私立 | - | - | - | - | - | - | - |

資料來源：教育部統計處。

說明：學生數為0者及高級中等學校附設國小部不列入本表校數統計。

Table 8-4. Summary of Primary Schools in the City (Cont. 4)

| 班級數(班) No. of Classes (Classes) | | | | | | |
|---------------------------------------|-----------------|-----------------|-----------------|-----------------|-----------------|-----------------|
| 合計 Total | 一年級 1st Year | 二年級 2nd Year | 三年級 3rd Year | 四年級 4th Year | 五年級 5th Year | 六年級 6th Year |
| - | - | - | - | - | - | - |
| 24 | 4 | 4 | 4 | 4 | 4 | 4 |
| - | - | - | - | - | - | - |
| - | - | - | - | - | - | - |
| 12 | 2 | 2 | 2 | 2 | 2 | 2 |
| - | - | - | - | - | - | - |
| - | - | - | - | - | - | - |
| 29 | 5 | 5 | 5 | 4 | 5 | 5 |
| - | - | - | - | - | - | - |
| - | - | - | - | - | - | - |
| 12 | 2 | 2 | 2 | 2 | 2 | 2 |
| - | - | - | - | - | - | - |
| - | - | - | - | - | - | - |
| 119 | 22 | 21 | 21 | 20 | 18 | 17 |
| - | - | - | - | - | - | - |
| - | - | - | - | - | - | - |
| 144 | 27 | 23 | 26 | 26 | 23 | 19 |
| - | - | - | - | - | - | - |
| - | - | - | - | - | - | - |
| 74 | 13 | 12 | 13 | 14 | 11 | 11 |
| - | - | - | - | - | - | - |
| - | - | - | - | - | - | - |
| 12 | 2 | 2 | 2 | 2 | 2 | 2 |
| - | - | - | - | - | - | - |
| - | - | - | - | - | - | - |
| 524 | 91 | 88 | 96 | 99 | 76 | 74 |
| - | - | - | - | - | - | - |
| - | - | - | - | - | - | - |
| 420 | 75 | 65 | 76 | 74 | 67 | 63 |
| - | - | - | - | - | - | - |
| - | - | - | - | - | - | - |
| 149 | 28 | 24 | 27 | 26 | 23 | 21 |
| - | - | - | - | - | - | - |
| - | - | - | - | - | - | - |
| 273 | 47 | 46 | 47 | 49 | 43 | 41 |
| 24 | 4 | 4 | 4 | 4 | 4 | 4 |
| - | - | - | - | - | - | - |
| 399 | 72 | 68 | 69 | 73 | 61 | 56 |
| - | - | - | - | - | - | - |
| - | - | - | - | - | - | - |
| 174 | 29 | 28 | 32 | 30 | 28 | 27 |
| 23 | 4 | 4 | 4 | 4 | 3 | 4 |
| 36 | 6 | 6 | 6 | 6 | 6 | 6 |
| 142 | 24 | 23 | 25 | 24 | 25 | 21 |
| - | - | - | - | - | - | - |

Source: Bureau of Statistics M.O.E.

表8-4.境內國民小學概況(續完)

| 學年度、區及設立別 SY, District & Founder | | 學生數(人) | | | | | | | |
|-------------------------------------|----|----------------|-----------|-------------|--------------|-------------|--------------|-------------|-----------|
| | | 合計 Total | | | 一年級 1st Year | | 二年級 2nd Year | | 三年級 |
| | | 計 Sub-total | 男 Male | 女 Female | 男 Male | 女 Female | 男 Male | 女 Female | 男 Male |
| 玉井區 Yujing | 國立 | - | - | - | - | - | - | - | |
| | 市立 | 431 | 230 | 201 | 30 | 39 | 47 | 30 | |
| 楠西區 Nansi | 國立 | - | - | - | - | - | - | - | |
| | 市立 | 234 | 127 | 107 | 17 | 16 | 22 | 16 | |
| 南化區 Nanhua | 國立 | - | - | - | - | - | - | - | |
| | 市立 | 174 | 93 | 81 | 15 | 22 | 13 | 9 | |
| 左鎮區 ZuoJhen | 國立 | - | - | - | - | - | - | - | |
| | 市立 | 92 | 51 | 41 | 11 | 4 | 12 | 7 | |
| 仁德區 Rende | 國立 | - | - | - | - | - | - | - | |
| | 市立 | 2,639 | 1,347 | 1,292 | 265 | 244 | 243 | 230 | |
| 歸仁區 Gueiren | 國立 | - | - | - | - | - | - | - | |
| | 市立 | 3,603 | 1,912 | 1,691 | 343 | 340 | 336 | 279 | |
| 關廟區 Guanmiao | 國立 | - | - | - | - | - | - | - | |
| | 市立 | 1,245 | 653 | 592 | 106 | 111 | 127 | 109 | |
| 龍崎區 Longci | 國立 | - | - | - | - | - | - | - | |
| | 市立 | 52 | 27 | 25 | 3 | 7 | 4 | 2 | |
| 永康區 Yongkang | 國立 | - | - | - | - | - | - | - | |
| | 市立 | 13,694 | 7,087 | 6,607 | 1,288 | 1,181 | 1,192 | 1,171 | |
| 東區 East | 國立 | - | - | - | - | - | - | - | |
| | 市立 | 11,086 | 5,718 | 5,368 | 990 | 940 | 901 | 864 | |
| 南區 South | 國立 | - | - | - | - | - | - | - | |
| | 市立 | 3,469 | 1,845 | 1,624 | 358 | 285 | 283 | 267 | |
| 北區 North | 國立 | - | - | - | - | - | - | - | |
| | 市立 | 6,986 | 3,616 | 3,370 | 669 | 564 | 586 | 601 | |
| 安南區 Annan | 國立 | 1,000 | 527 | 473 | 100 | 76 | 89 | 88 | |
| | 市立 | 10,141 | 5,229 | 4,912 | 985 | 927 | 862 | 828 | |
| 安平區 Anping | 國立 | - | - | - | - | - | - | - | |
| | 市立 | 4,402 | 2,299 | 2,103 | 383 | 363 | 344 | 353 | |
| 中西區 West Central | 私立 | 605 | 330 | 275 | 60 | 55 | 56 | 45 | |
| | 國立 | 998 | 514 | 484 | 89 | 78 | 85 | 83 | |
| | 市立 | 3,438 | 1,756 | 1,682 | 316 | 294 | 285 | 300 | |
| | 私立 | - | - | - | - | - | - | - | |

資料來源：教育部統計處。

Source:Bure

Table 8-4. Summary of Primary Schools in the City (Cont. End)

| No. of Students(Persons) | | | | | | | 上學年度畢業生人數 No. of Graduates, Last SY (Persons) | | |
|--------------------------|--------------|-------------|--------------|-------------|--------------|-------------|---|-----------|-------------|
| 3rd Year | 四年級 4th Year | | 五年級 5th Year | | 六年級 6th Year | | 合計 Total | 男 Male | 女 Female |
| 女 Female | 男 Male | 女 Female | 男 Male | 女 Female | 男 Male | 女 Female | | | |
| - | - | - | - | - | - | - | - | - | - |
| 42 | 43 | 28 | 38 | 37 | 29 | 25 | 103 | 54 | 49 |
| - | - | - | - | - | - | - | - | - | - |
| - | - | - | - | - | - | - | - | - | - |
| 20 | 31 | 23 | 24 | 16 | 20 | 16 | 42 | 24 | 18 |
| - | - | - | - | - | - | - | - | - | - |
| 13 | 10 | 8 | 16 | 10 | 19 | 19 | 39 | 18 | 21 |
| - | - | - | - | - | - | - | - | - | - |
| 6 | 7 | 6 | 5 | 7 | 9 | 11 | 16 | 9 | 7 |
| - | - | - | - | - | - | - | - | - | - |
| - | - | - | - | - | - | - | - | - | - |
| 225 | 218 | 232 | 211 | 182 | 174 | 179 | 438 | 228 | 210 |
| - | - | - | - | - | - | - | - | - | - |
| - | - | - | - | - | - | - | - | - | - |
| 324 | 343 | 295 | 300 | 225 | 262 | 228 | 587 | 300 | 287 |
| - | - | - | - | - | - | - | - | - | - |
| - | - | - | - | - | - | - | - | - | - |
| 119 | 110 | 107 | 99 | 67 | 96 | 79 | 209 | 106 | 103 |
| - | - | - | - | - | - | - | - | - | - |
| - | - | - | - | - | - | - | - | - | - |
| 4 | 6 | 3 | 4 | 4 | 7 | 5 | 12 | 8 | 4 |
| - | - | - | - | - | - | - | - | - | - |
| - | - | - | - | - | - | - | - | - | - |
| 1,241 | 1,329 | 1,200 | 998 | 944 | 987 | 870 | 2,179 | 1,132 | 1,047 |
| - | - | - | - | - | - | - | - | - | - |
| - | - | - | - | - | - | - | - | - | - |
| 930 | 1,033 | 977 | 896 | 851 | 844 | 806 | 1,877 | 982 | 895 |
| - | - | - | - | - | - | - | - | - | - |
| - | - | - | - | - | - | - | - | - | - |
| 319 | 341 | 299 | 294 | 237 | 254 | 217 | 586 | 298 | 288 |
| - | - | - | - | - | - | - | - | - | - |
| - | - | - | - | - | - | - | - | - | - |
| 627 | 657 | 587 | 575 | 477 | 532 | 514 | 1,190 | 609 | 581 |
| 80 | 90 | 85 | 76 | 80 | 80 | 64 | 163 | 73 | 90 |
| - | - | - | - | - | - | - | - | - | - |
| 899 | 972 | 896 | 799 | 689 | 727 | 673 | 1,530 | 771 | 759 |
| - | - | - | - | - | - | - | - | - | - |
| - | - | - | - | - | - | - | - | - | - |
| 382 | 431 | 349 | 383 | 327 | 326 | 329 | 730 | 380 | 350 |
| 43 | 56 | 59 | 51 | 35 | 50 | 38 | 121 | 62 | 59 |
| 69 | 82 | 86 | 79 | 85 | 83 | 83 | 162 | 78 | 84 |
| 321 | 298 | 309 | 288 | 232 | 254 | 226 | 578 | 283 | 295 |
| - | - | - | - | - | - | - | - | - | - |

表8-5.境內幼兒園概況

| 學年度、區及設立別 SY, District & Founder | | 園數(所) | | 教職員工人數(人) | | |
|-------------------------------------|----|-------------------------------|------------------|----------------------------|-----------|-------------|
| | | No. of Preschools(Preschools) | | 教保服務人員 Preschool Educators | | |
| | | 專設 Independent | 附設 Affiliated | 合計 Total | 男 Male | 女 Female |
| 民國100年 2011 | 公立 | 155 | | 543 | 2 | 541 |
| | 私立 | 162 | | 976 | 3 | 973 |
| 民國101年 2012 | 公立 | 18 | 162 | 844 | 11 | 833 |
| | 私立 | 376 | - | 2,929 | 15 | 2,914 |
| 民國102年 2013 | 公立 | 18 | 165 | 884 | 14 | 870 |
| | 私立 | 365 | - | 2,902 | 15 | 2,887 |
| 民國103年 2014 | 公立 | 17 | 166 | 885 | 12 | 873 |
| | 私立 | 356 | - | 2,940 | 16 | 2,924 |
| 民國104年 2015 | 公立 | 17 | 166 | 882 | 11 | 871 |
| | 私立 | 335 | - | 3,013 | 15 | 2,998 |
| 民國105年 2016 | 公立 | 17 | 167 | 814 | 7 | 807 |
| | 私立 | 335 | - | 3,083 | 19 | 3,064 |
| 民國106年 2017 | 公立 | 16 | 181 | 971 | 15 | 956 |
| | 私立 | 332 | - | 3,243 | 22 | 3,221 |
| 民國107年 2018 | 公立 | 16 | 181 | 990 | 18 | 978 |
| | 私立 | 332 | - | 3,338 | 19 | 3,319 |
| 民國108年 2019 | 公立 | 16 | 181 | 956 | 15 | 941 |
| | 私立 | 334 | - | 3,562 | 36 | 3,526 |
| 民國109年 2020 | 公立 | 14 | 183 | 1,020 | 21 | 999 |
| | 私立 | 340 | - | 3,758 | 41 | 3,717 |
| 民國110年 2021 | 公立 | 14 | 187 | 1,099 | 24 | 1,075 |
| | 私立 | 323 | 27 | 3,840 | 55 | 3,785 |
| 新營區 Shinying | 公立 | - | 10 | 50 | 2 | 48 |
| | 私立 | 10 | 4 | 166 | 3 | 163 |
| 鹽水區 Yanshuei | 公立 | - | 8 | 30 | 1 | 29 |
| | 私立 | 2 | - | 9 | - | 9 |
| 白河區 Baihe | 公立 | - | 7 | 22 | - | 22 |
| | 私立 | 3 | 1 | 16 | 1 | 15 |
| 柳營區 Liouying | 公立 | - | 5 | 15 | - | 15 |
| | 私立 | 5 | - | 36 | 1 | 35 |
| 後壁區 Houbi | 公立 | - | 5 | 16 | - | 16 |
| | 私立 | 2 | - | 19 | 1 | 18 |
| 東山區 Dongshan | 公立 | - | 5 | 17 | - | 17 |
| | 私立 | 2 | - | 28 | - | 28 |
| 麻豆區 Madou | 公立 | 1 | 8 | 47 | 1 | 46 |
| | 私立 | 7 | 1 | 67 | 2 | 65 |
| 下營區 Siaying | 公立 | - | 4 | 18 | - | 18 |
| | 私立 | 3 | - | 30 | 1 | 29 |
| 六甲區 Lioujia | 公立 | - | 3 | 16 | 1 | 15 |
| | 私立 | 3 | - | 18 | 1 | 17 |
| 官田區 Guantian | 公立 | - | 3 | 13 | 1 | 12 |
| | 私立 | 4 | - | 48 | - | 48 |
| 大內區 Danei | 公立 | - | 2 | 8 | - | 8 |
| | 私立 | - | - | - | - | - |
| 佳里區 Jiali | 公立 | - | 8 | 30 | 1 | 29 |
| | 私立 | 13 | - | 135 | - | 135 |
| 學甲區 Syuejia | 公立 | 1 | 4 | 26 | 2 | 24 |
| | 私立 | 3 | - | 30 | - | 30 |
| 西港區 Sigang | 公立 | - | 4 | 12 | - | 12 |
| | 私立 | 5 | - | 49 | 1 | 48 |
| 七股區 Cigu | 公立 | - | 3 | 9 | - | 9 |
| | 私立 | - | 1 | 6 | - | 6 |

Table 8-5. Summary of Preschool in the City

| No. of Teachers and Staffs(Persons) | | | 學生數(人) | | |
|-------------------------------------|-----------|-------------|--------------------------|-----------|-------------|
| 職員 Staffs | | | No. of Students(Persons) | | |
| 合計 Total | 男 Male | 女 Female | 合計 Total | 男 Male | 女 Female |
| 9 | ... | ... | 6,049 | 3,038 | 3,011 |
| 422 | ... | ... | 15,780 | 8,514 | 7,266 |
| 111 | 25 | 86 | 9,824 | 4,988 | 4,836 |
| 980 | 262 | 718 | 32,450 | 17,143 | 15,307 |
| 108 | 21 | 87 | 9,724 | 4,894 | 4,830 |
| 958 | 274 | 684 | 30,479 | 16,245 | 14,234 |
| 113 | 19 | 94 | 9,831 | 4,912 | 4,919 |
| 958 | 271 | 687 | 29,785 | 15,846 | 13,939 |
| 114 | 18 | 96 | 10,068 | 5,057 | 5,011 |
| 1,008 | 275 | 733 | 31,193 | 16,674 | 14,519 |
| 48 | 1 | 47 | 10,440 | 5,277 | 5,163 |
| 415 | 37 | 378 | 32,482 | 17,231 | 15,251 |
| 45 | 1 | 44 | 10,962 | 5,451 | 5,511 |
| 405 | 33 | 372 | 36,022 | 18,936 | 17,086 |
| 51 | 1 | 50 | 10,875 | 5,376 | 5,499 |
| 411 | 30 | 381 | 36,053 | 19,046 | 17,007 |
| 39 | 1 | 38 | 10,611 | 5,316 | 5,295 |
| 392 | 27 | 365 | 37,017 | 19,577 | 17,440 |
| 55 | 1 | 54 | 10,671 | 5,425 | 5,246 |
| 391 | 28 | 363 | 38,001 | 20,064 | 17,937 |
| 54 | 2 | 52 | 10,296 | 5,237 | 5,059 |
| 457 | 38 | 419 | 38,335 | 20,137 | 18,198 |
| 1 | 1 | - | 448 | 239 | 209 |
| 26 | 3 | 23 | 1,648 | 873 | 775 |
| - | - | - | 237 | 124 | 113 |
| 1 | - | 1 | 60 | 35 | 25 |
| - | - | - | 167 | 84 | 83 |
| - | - | - | 150 | 74 | 76 |
| - | - | - | 97 | 52 | 45 |
| 2 | - | 2 | 365 | 181 | 184 |
| - | - | - | 111 | 58 | 53 |
| - | - | - | 228 | 132 | 96 |
| - | - | - | 126 | 66 | 60 |
| 1 | - | 1 | 279 | 146 | 133 |
| 3 | - | 3 | 426 | 214 | 212 |
| 9 | 1 | 8 | 627 | 325 | 302 |
| - | - | - | 146 | 82 | 64 |
| 2 | - | 2 | 274 | 134 | 140 |
| - | - | - | 163 | 80 | 83 |
| 3 | 1 | 2 | 166 | 90 | 76 |
| - | - | - | 108 | 50 | 58 |
| 3 | - | 3 | 451 | 235 | 216 |
| - | - | - | 69 | 25 | 44 |
| - | - | - | - | - | - |
| - | - | - | 391 | 196 | 195 |
| 16 | 1 | 15 | 1,326 | 725 | 601 |
| 6 | - | 6 | 220 | 112 | 108 |
| 6 | - | 6 | 295 | 150 | 145 |
| - | - | - | 108 | 46 | 62 |
| 15 | - | 15 | 538 | 293 | 245 |
| - | - | - | 66 | 31 | 35 |
| 1 | - | 1 | 56 | 26 | 30 |

表8-5.境內幼兒園概況(續完)

| 學年度、區及設立別 SY, District & Founder | | 園數(所) | | 教職員工人數(人) | | |
|-------------------------------------|----|-------------------------------|------------------|----------------------------|-----------|-------------|
| | | No. of Preschools(Preschools) | | 教保服務人員 Preschool Educators | | |
| | | 專設 Independent | 附設 Affiliated | 合計 Total | 男 Male | 女 Female |
| 將軍區 Jiangjyun | 公立 | 1 | 2 | 23 | - | 23 |
| | 私立 | - | - | - | - | - |
| 北門區 Beimen | 公立 | - | 4 | 10 | - | 10 |
| | 私立 | - | 1 | 6 | - | 6 |
| 新化區 Sinhua | 公立 | - | 4 | 28 | - | 28 |
| | 私立 | 7 | - | 87 | 3 | 84 |
| 善化區 Shanhua | 公立 | - | 7 | 37 | 2 | 35 |
| | 私立 | 6 | 1 | 109 | 2 | 107 |
| 新市區 Sinshih | 公立 | 1 | 2 | 32 | - | 32 |
| | 私立 | 12 | - | 150 | 2 | 148 |
| 安定區 Anding | 公立 | - | 3 | 13 | - | 13 |
| | 私立 | 7 | - | 101 | 2 | 99 |
| 山上區 Shanshang | 公立 | - | 1 | 3 | - | 3 |
| | 私立 | 1 | - | 5 | - | 5 |
| 玉井區 Yujing | 公立 | - | 2 | 7 | - | 7 |
| | 私立 | 3 | - | 24 | - | 24 |
| 楠西區 Nansi | 公立 | - | 1 | 5 | - | 5 |
| | 私立 | 2 | - | 8 | - | 8 |
| 南化區 Nanhua | 公立 | - | 5 | 12 | 2 | 10 |
| | 私立 | 1 | - | 2 | - | 2 |
| 左鎮區 Zuojhen | 公立 | - | 2 | 6 | - | 6 |
| | 私立 | - | - | - | - | - |
| 仁德區 Rende | 公立 | 1 | 6 | 56 | 1 | 55 |
| | 私立 | 14 | 3 | 152 | 2 | 150 |
| 歸仁區 Gueiren | 公立 | 1 | 5 | 29 | - | 29 |
| | 私立 | 11 | - | 155 | 3 | 152 |
| 關廟區 Guanmiao | 公立 | 1 | 6 | 30 | 2 | 28 |
| | 私立 | 6 | - | 48 | - | 48 |
| 龍崎區 Longci | 公立 | - | 1 | 4 | - | 4 |
| | 私立 | - | - | - | - | - |
| 永康區 Yongkang | 公立 | - | 11 | 74 | - | 74 |
| | 私立 | 48 | 3 | 608 | 7 | 601 |
| 東區 East | 公立 | - | 9 | 56 | - | 56 |
| | 私立 | 40 | 6 | 478 | 7 | 471 |
| 南區 South | 公立 | 1 | 6 | 44 | - | 44 |
| | 私立 | 23 | - | 241 | 2 | 239 |
| 北區 North | 公立 | 1 | 7 | 69 | 2 | 67 |
| | 私立 | 21 | 3 | 337 | 4 | 333 |
| 安南區 Annan | 公立 | 3 | 14 | 128 | 5 | 123 |
| | 私立 | 32 | - | 389 | 4 | 385 |
| 安平區 Anping | 公立 | 1 | 4 | 35 | 1 | 34 |
| | 私立 | 17 | 1 | 183 | 4 | 179 |
| 中西區 West Central | 公立 | 1 | 6 | 69 | - | 69 |
| | 私立 | 10 | 2 | 100 | 2 | 98 |

資料來源：本市教育局。

說明：1.校數不含分班。

2.100學年度以前沒有細分專附設，且職員數未細分男、女。

3.因101年實施幼兒教育券，故入園學生數較多。

4.教保服務人員數含教育局審核通過之園長、教師、教保員及助理教保員。

5.職員數自105學年度起不含技工、工友、司機及廚工。

Table 8-5. Summary of Preschool in the City(Cont. End)

| No. of Teachers and Staffs(Persons) | | | 學生數(人) | | | |
|-------------------------------------|-----------|-------------|--------------------------|-----------|-------------|-------|
| 職員 Staffs | | | No. of Students(Persons) | | | |
| 合計 Total | 男 Male | 女 Female | 合計 Total | 男 Male | 女 Female | |
| 2 | - | - | 2 | 183 | 109 | 74 |
| - | - | - | - | - | - | - |
| - | - | - | - | 30 | 18 | 12 |
| - | - | - | - | 77 | 39 | 38 |
| - | - | - | - | 306 | 150 | 156 |
| 22 | 3 | - | 19 | 906 | 488 | 418 |
| - | - | - | - | 382 | 201 | 181 |
| 10 | - | - | 10 | 1,159 | 590 | 569 |
| 4 | - | - | 4 | 311 | 146 | 165 |
| 18 | 1 | - | 17 | 1,416 | 744 | 672 |
| - | - | - | - | 128 | 61 | 67 |
| 13 | 2 | - | 11 | 1,024 | 551 | 473 |
| - | - | - | - | 27 | 13 | 14 |
| - | - | - | - | 34 | 19 | 15 |
| - | - | - | - | 53 | 27 | 26 |
| - | - | - | - | 215 | 109 | 106 |
| - | - | - | - | 45 | 25 | 20 |
| 1 | - | - | 1 | 74 | 41 | 33 |
| - | - | - | - | 46 | 24 | 22 |
| 1 | - | - | 1 | 16 | 8 | 8 |
| - | - | - | - | 46 | 20 | 26 |
| - | - | - | - | - | - | - |
| 8 | - | - | 8 | 553 | 289 | 264 |
| 13 | 2 | - | 11 | 1,423 | 786 | 637 |
| 2 | - | - | 2 | 288 | 149 | 139 |
| 20 | 4 | - | 16 | 1,586 | 846 | 740 |
| 3 | - | - | 3 | 232 | 111 | 121 |
| 13 | 1 | - | 12 | 504 | 260 | 244 |
| - | - | - | - | 18 | 13 | 5 |
| - | - | - | - | - | - | - |
| - | - | - | - | 777 | 395 | 382 |
| 61 | 3 | - | 58 | 6,307 | 3,351 | 2,956 |
| - | - | - | - | 569 | 294 | 275 |
| 59 | 8 | - | 51 | 4,698 | 2,360 | 2,338 |
| 3 | - | - | 3 | 427 | 208 | 219 |
| 26 | 1 | - | 25 | 2,382 | 1,244 | 1,138 |
| 4 | - | - | 4 | 746 | 378 | 368 |
| 34 | 3 | - | 31 | 3,346 | 1,769 | 1,577 |
| 10 | - | - | 10 | 1,170 | 575 | 595 |
| 46 | 1 | - | 45 | 3,962 | 2,080 | 1,882 |
| 3 | - | - | 3 | 350 | 189 | 161 |
| 31 | 2 | - | 29 | 1,792 | 934 | 858 |
| 5 | 1 | - | 4 | 726 | 383 | 343 |
| 4 | 1 | - | 3 | 951 | 499 | 452 |

Source: Bureau of Education .

表8-6.境內各級補校概況

| 學年度別 SY | 校數(所) No. of Schools(Schools) | | | 班級數(班) No. of Classes(Classes) | | |
|-------------|-------------------------------------|--------------------------------------|--|-------------------------------------|--------------------------------------|--|
| | 國小補校 Elementary Supp. Schools | 國中補校 Junior High Supp. Schools | 高級進修補校 Senior High Cont. and Supp. Schools | 國小補校 Elementary Supp. Schools | 國中補校 Junior High Supp. Schools | 高級進修補校 Senior High Cont. and Supp. Schools |
| 民國100年 2011 | 23 | 15 | 25 | 53 | 38 | 179 |
| 民國101年 2012 | 22 | 13 | 24 | 51 | 36 | 174 |
| 民國102年 2013 | 23 | 14 | 23 | 48 | 32 | 163 |
| 民國103年 2014 | 22 | 13 | 23 | 50 | 29 | 157 |
| 民國104年 2015 | 22 | 13 | 22 | 52 | 27 | 142 |
| 民國105年 2016 | 22 | 12 | 19 | 48 | 25 | 136 |
| 民國106年 2017 | 22 | 11 | 19 | 46 | 24 | 127 |
| 民國107年 2018 | 22 | 10 | 19 | 45 | 22 | 117 |
| 民國108年 2019 | 20 | 9 | 19 | 49 | 23 | 107 |
| 民國109年 2020 | 21 | 9 | 18 | 51 | 21 | 101 |
| 民國110年 2021 | 21 | 8 | 18 | 50 | 19 | 101 |

資料來源：教育部統計處。

說明：1.高級進修補校除校數外皆含實用技能班資料、國中補校除校數外皆含高級進修補校附設國中部資料。
2.附設國中小部之高級進修學校不列入本表校數總計欄內。

Table 8-6. Summary of Supplementary Schools at All Levels in the City

| 學生數 No. of Students (Persons) | | | | | | | | | 上學年度畢業生數(人) No. of Graduates, Last Year (Persons) | | |
|----------------------------------|-----------|-------------|-----------------------------------|-----------|-------------|---|-----------|-------------|--|--------------------------------------|--|
| 國小補校 Elementary Supp. Schools | | | 國中補校 Junior High Supp. Schools | | | 高級進修補校 Senior High Cont. and Supp. Schools | | | 國小補校 Elementary Supp. Schools | 國中補校 Junior High Supp. Schools | 高級進修補校 Senior High Cont. and Supp. Schools |
| 合計 Total | 男 Male | 女 Female | 合計 Total | 男 Male | 女 Female | 合計 Total | 男 Male | 女 Female | | | |
| 589 | 28 | 561 | 366 | 147 | 219 | 4,264 | 2,539 | 1,725 | 124 | 112 | 1,463 |
| 516 | 22 | 494 | 342 | 140 | 202 | 3,844 | 2,302 | 16,532 | 9,633 | 6,899 | 2,209 |
| 493 | 29 | 464 | 282 | 119 | 163 | 3,349 | 2,058 | 10,005 | 6,170 | 3,835 | 1,309 |
| 524 | 36 | 488 | 238 | 105 | 133 | 3,049 | 1,842 | 1,207 | 101 | 100 | 1,085 |
| 561 | 48 | 513 | 236 | 108 | 128 | 2,813 | 1,702 | 1,111 | 79 | 75 | 982 |
| 579 | 61 | 518 | 217 | 103 | 114 | 2,700 | 1,593 | 11,160 | 3,477 | 7,713 | 805 |
| 640 | 82 | 558 | 225 | 95 | 130 | 2,540 | 1,518 | 5,375 | 1,899 | 3,476 | 299 |
| 607 | 63 | 544 | 232 | 96 | 136 | 2,101 | 1,260 | 841 | 91 | 62 | 749 |
| 705 | 84 | 621 | 237 | 88 | 149 | 1,912 | 1,154 | 758 | 88 | 60 | 682 |
| 609 | 84 | 525 | 210 | 86 | 124 | 1,689 | 1,057 | 632 | 119 | 63 | 612 |
| 540 | 65 | 475 | 189 | 74 | 115 | 1,559 | 1,011 | 548 | 113 | 67 | 512 |

Source: Bureau of Statistics M.O.E

表8-7.短期補習班概況

單位：家

| 年 底 別 End of Year | 總計 Grand Total | 文理類 Categories for Literature and Science Art/Science | | | | 技藝類 Categories for Skills and Arts | | |
|----------------------|-------------------|--|------------------------------|------------------------|----------------------------|---------------------------------------|---|-------------------|
| | | 合計 Total | 文理 Literature and Science | 外語 Foreign Language | 法政 Laws and Regulations | 合計 Total | 電機、汽車修護、 建築、工藝、製圖 Electric, Auto, Architecture and Drafting | 資訊 Information |
| 民國100年 2011 | 1,550 | 1,349 | 929 | 409 | 11 | 201 | 6 | 19 |
| 民國101年 2012 | 1,621 | 1,416 | 991 | 414 | 11 | 205 | 6 | 20 |
| 民國102年 2013 | 1,622 | 1,422 | 1,004 | 407 | 11 | 200 | 6 | 18 |
| 民國103年 2014 | 1,611 | 1,401 | 991 | 399 | 11 | 210 | 5 | 18 |
| 民國104年 2015 | 1,574 | 1,395 | 995 | 389 | 11 | 179 | 4 | 17 |
| 民國105年 2016 | 1,538 | 1,365 | 983 | 371 | 11 | 173 | 4 | 15 |
| 民國106年 2017 | 1,502 | 1,337 | 980 | 351 | 6 | 165 | 4 | 12 |
| 民國107年 2018 | 1,415 | 1,269 | 943 | 319 | 7 | 146 | 3 | 9 |
| 民國108年 2019 | 1,407 | 1,267 | 951 | 309 | 7 | 140 | 3 | 9 |
| 民國109年 2020 | 1,412 | 1,280 | 978 | 298 | 4 | 132 | 3 | 9 |
| 民國110年 2021 | 1,423 | 1,295 | 1,012 | 278 | 5 | 128 | 3 | 9 |

資料來源：本市教育局。

Table 8-7. Summary of Short-Term Bushiban

Unit: Units

| 技藝類 Categories for Skills and Arts | | | | | | | | | |
|---|--------|------------------------|-----------------|--|--|------|---------------|--------|--|
| 家政、插花、烹飪 | 縫紉 | 美容、美髮、理髮 | 音樂、舞蹈 | 美術、書法、攝影、美工設計、圍棋 | 商類：心算、珠算、會計 | 瑜珈 | 速讀 | 其他 | |
| Home Management, Flower Arranging and Cooking | Sewing | Beauty and Hair Saloon | Music and Dance | Art, Calligraphy, Photography, Art Designing, and Gobang | Mental Arithmetic, Abacus and Accounting | Yoga | Speed Reading | Others | |
| - | - | 11 | 80 | 32 | 50 | - | - | 3 | |
| - | - | 11 | 82 | 33 | 50 | - | - | 3 | |
| - | 1 | 11 | 82 | 32 | 46 | - | - | 4 | |
| - | 1 | 11 | 81 | 28 | 46 | - | - | 20 | |
| - | 1 | 11 | 77 | 24 | 42 | - | - | 3 | |
| - | - | 11 | 73 | 25 | 42 | - | - | 3 | |
| - | - | 11 | 74 | 24 | 37 | - | - | 3 | |
| - | - | 8 | 68 | 19 | 36 | - | 1 | 2 | |
| - | - | 7 | 67 | 19 | 32 | - | 1 | 2 | |
| - | - | 7 | 62 | 20 | 28 | - | 1 | 2 | |
| - | - | 6 | 60 | 21 | 28 | - | 1 | - | |

Source: Bureau of Education .

表8-8.國中小學中途輟學學生概況

| 學年度別 SY | 輟學人數(人) No. of Dropouts(Persons) | | | | | | | | |
|-------------|-------------------------------------|-----------|-------------|--------------------|-----------|-------------|-----------------------|-----------|-------------|
| | 合計 Total | | | 國小 Primary Schools | | | 國中 Junior High School | | |
| | 計 Sub-total | 男 Male | 女 Female | 計 Sub-total | 男 Male | 女 Female | 計 Sub-total | 男 Male | 女 Female |
| 民國100年 2011 | 282 | 157 | 125 | 22 | 11 | 11 | 260 | 146 | 114 |
| 民國101年 2012 | 239 | 123 | 116 | 21 | 11 | 10 | 218 | 112 | 106 |
| 民國102年 2013 | 240 | 108 | 132 | 20 | 8 | 12 | 220 | 100 | 120 |
| 民國103年 2014 | 215 | 106 | 109 | 17 | 9 | 8 | 198 | 97 | 101 |
| 民國104年 2015 | 171 | 91 | 80 | 15 | 6 | 9 | 156 | 85 | 71 |
| 民國105年 2016 | 143 | 88 | 55 | 17 | 9 | 8 | 126 | 79 | 47 |
| 民國106年 2017 | 147 | 88 | 59 | 22 | 14 | 8 | 125 | 74 | 51 |
| 民國107年 2018 | 166 | 95 | 71 | 20 | 13 | 7 | 146 | 82 | 64 |
| 民國108年 2019 | 170 | 94 | 76 | 24 | 10 | 14 | 146 | 84 | 62 |
| 民國109年 2020 | 139 | 80 | 59 | 16 | 10 | 6 | 123 | 70 | 53 |

資料來源：本市教育局。

說明：1.本資料標準時間以上學年度之事實為準。

2.復學率為該學年度復學率，即該學年度復學人數/該學年度輟學人數*100。

Table 8-8. Summary of Elementary and Junior High School Dropouts

| 輟學率(%) Dropout Rate | | | | | | | | | 復學率(%) Reentry Rate | | |
|------------------------|-----------|-------------|--------------------|-----------|-------------|------------------------|-----------|-------------|------------------------|--------------------------|---------------------------------|
| 合計 Total | | | 國小 Primary Schools | | | 國中 Junior High Schools | | | 合計 Total | 國小 Primary Schools | 國中 Junior High Schools |
| 計 Sub-total | 男 Male | 女 Female | 計 Sub-total | 男 Male | 女 Female | 計 Sub-total | 男 Male | 女 Female | | | |
| 0.16 | ... | ... | 0.02 | ... | ... | 0.37 | ... | ... | 82.98 | 90.91 | 82.31 |
| 0.14 | 0.14 | 0.14 | 0.02 | 0.02 | 0.02 | 0.32 | 0.32 | 0.33 | 79.50 | 85.71 | 78.90 |
| 0.15 | 0.13 | 0.17 | 0.02 | 0.02 | 0.03 | 0.33 | 0.29 | 0.38 | 90.42 | 100.00 | 89.55 |
| 0.14 | 0.13 | 0.14 | 0.02 | 0.02 | 0.02 | 0.31 | 0.29 | 0.33 | 89.30 | 100.00 | 88.38 |
| 0.11 | 0.12 | 0.11 | 0.02 | 0.01 | 0.02 | 0.27 | 0.28 | 0.25 | 83.63 | 100.00 | 82.05 |
| 0.10 | 0.12 | 0.08 | 0.02 | 0.02 | 0.02 | 0.24 | 0.29 | 0.19 | 88.19 | 88.89 | 88.10 |
| 0.11 | 0.12 | 0.09 | 0.03 | 0.03 | 0.02 | 0.25 | 0.29 | 0.22 | 86.39 | 90.91 | 85.60 |
| 0.12 | 0.13 | 0.11 | 0.02 | 0.03 | 0.02 | 0.31 | 0.33 | 0.28 | 85.54 | 85.00 | 85.62 |
| 0.12 | 0.10 | 0.11 | 0.03 | 0.02 | 0.03 | 0.31 | 0.34 | 0.27 | 90.59 | 100.00 | 89.04 |
| 0.10 | 0.11 | 0.09 | 0.02 | 0.02 | 0.01 | 0.26 | 0.29 | 0.24 | 87.77 | 93.75 | 88.81 |

Source: Bureau of Education .

表8-8.國中小學中途輟學學生概況(續完)

| 學年度別 SY | 原住民輟學人數(人) No. of Dropouts of Indigene(Persons) | | | | | | | | |
|-------------|--|-----------|-------------|--------------------|-----------|-------------|------------------------|-----------|-------------|
| | 合計 Total | | | 國小 Primary Schools | | | 國中 Junior High Schools | | |
| | 計 Sub-total | 男 Male | 女 Female | 計 Sub-total | 男 Male | 女 Female | 計 Sub-total | 男 Male | 女 Female |
| 民國100年 2011 | 9 | ... | ... | - | ... | ... | 9 | ... | ... |
| 民國101年 2012 | 7 | 4 | 3 | 1 | 1 | - | 6 | 3 | 3 |
| 民國102年 2013 | 4 | 2 | 2 | - | - | - | 4 | 2 | 2 |
| 民國103年 2014 | 7 | 4 | 3 | - | - | - | 7 | 4 | 3 |
| 民國104年 2015 | 4 | 2 | 2 | - | - | - | 4 | 2 | 2 |
| 民國105年 2016 | 8 | 2 | 6 | 1 | - | 1 | 7 | 2 | 5 |
| 民國106年 2017 | 8 | 4 | 4 | 1 | 1 | - | 7 | 3 | 4 |
| 民國107年 2018 | 11 | 7 | 4 | 2 | 1 | 1 | 9 | 6 | 3 |
| 民國108年 2019 | 7 | 3 | 4 | - | - | - | 7 | 3 | 4 |
| 民國109年 2020 | 1 | 1 | - | 1 | 1 | - | - | - | - |

資料來源：教育部統計處。

Table 8-8. Summary of Elementary and Junior High School Dropouts (Cont. End)

| 原住民輟學率(%) Dropout Rate of Indigene | | | | | | | | | 原住民復學率(%) Reentry Rate of Indigene | | |
|---------------------------------------|-----------|-------------|--------------------|-----------|-------------|------------------------|-----------|-------------|---------------------------------------|--------------------------|---------------------------------|
| 合計 Total | | | 國小 Primary Schools | | | 國中 Junior High Schools | | | 合計 Total | 國小 Primary Schools | 國中 Junior High Schools |
| 計 Sub-total | 男 Male | 女 Female | 計 Sub-total | 男 Male | 女 Female | 計 Sub-total | 男 Male | 女 Female | | | |
| ... | ... | ... | ... | ... | ... | ... | ... | ... | ... | ... | ... |
| 0.72 | 0.83 | 0.62 | 0.17 | 0.35 | - | 1.53 | 1.51 | 1.55 | 85.71 | 100.00 | 83.33 |
| 0.38 | 0.38 | 0.38 | - | - | - | 1.00 | 1.01 | 0.99 | 50.00 | - | 50.00 |
| 0.65 | 0.75 | 0.59 | - | - | - | 1.67 | 1.89 | 1.52 | 100.00 | - | 100.00 |
| 0.36 | 0.34 | 0.38 | - | - | - | 0.97 | 0.89 | 1.06 | 75.00 | - | 75.00 |
| 0.73 | 0.35 | 1.14 | 0.14 | - | 0.30 | 1.77 | 1.00 | 2.56 | 50.00 | 100.00 | 42.86 |
| 0.71 | 0.70 | 0.73 | 0.14 | 0.27 | - | 1.69 | 1.50 | 1.97 | 100.00 | 100.00 | 100.00 |
| 0.92 | 1.15 | 0.68 | 0.24 | 0.24 | 0.24 | 2.37 | 3.02 | 1.66 | 90.91 | 100.00 | 88.89 |
| 0.58 | 0.49 | 0.68 | 0.00 | 0.00 | 0.00 | 1.84 | 1.51 | 2.21 | 85.71 | 0.00 | 85.71 |
| 0.10 | 0.16 | -- | 0.12 | 0.23 | -- | -- | -- | -- | 100.00 | 100.00 | -- |

Source: Bureau of Statistics M.O.E.

表8-9.國民中學學生裸視視力檢查

單位：人

| 學年度及年級別 SY & Class | 總計 Grand Total | | | | | | | | | 公立 | | |
|-----------------------|--------------------------------------|-----------|-------------|------------------------------------|-----------|-------------|---------------------------------------|-----------|-------------|--------------------------------------|-----------|-------------|
| | 檢查人數 No. of Students Taking Tests | | | 視力不良人數 No. of Defected Eyesight | | | 視力不良率(%) Rate of Defected Eyesight | | | 檢查人數 No. of Students Taking Tests | | |
| | 合計 Total | 男 Male | 女 Female | 合計 Total | 男 Male | 女 Female | 合計 Total | 男 Male | 女 Female | 合計 Total | 男 Male | 女 Female |
| 民國100年 2011 | 69,597 | 36,469 | 33,128 | 52,836 | 26,820 | 26,016 | 75.92 | 73.54 | 78.53 | 57,856 | 30,190 | 27,666 |
| 民國101年 2012 | 66,913 | 35,049 | 31,864 | 50,289 | 25,467 | 24,822 | 75.16 | 72.66 | 77.90 | 55,217 | 28,785 | 26,432 |
| 民國102年 2013 | 65,945 | 34,368 | 31,577 | 49,051 | 24,739 | 24,312 | 74.38 | 71.98 | 76.99 | 54,080 | 28,021 | 26,059 |
| 民國103年 2014 | 62,936 | 32,837 | 30,099 | 46,586 | 23,526 | 23,060 | 74.02 | 71.64 | 76.61 | 51,455 | 26,753 | 24,702 |
| 民國104年 2015 | 57,993 | 30,279 | 27,714 | 43,134 | 21,835 | 21,299 | 74.38 | 72.11 | 76.85 | 47,117 | 24,571 | 22,546 |
| 民國105年 2016 | 52,913 | 27,549 | 25,364 | 39,258 | 19,745 | 19,513 | 74.19 | 71.67 | 76.93 | 42,722 | 22,218 | 20,504 |
| 民國106年 2017 | 50,396 | 26,234 | 24,162 | 36,994 | 18,558 | 18,436 | 73.41 | 70.74 | 76.30 | 40,532 | 21,080 | 19,452 |
| 民國107年 2018 | 48,415 | 25,235 | 23,180 | 35,544 | 17,798 | 17,746 | 73.42 | 70.53 | 76.56 | 38,960 | 20,301 | 18,659 |
| 民國108年 2019 | 47,256 | 24,617 | 22,639 | 34,889 | 17,476 | 17,413 | 73.83 | 70.99 | 76.92 | 38,107 | 19,873 | 18,234 |
| 民國109年 2020 | 46,707 | 24,371 | 22,336 | 34,252 | 17,074 | 17,178 | 73.33 | 70.06 | 76.91 | 37,600 | 19,693 | 17,907 |
| 民國110年 2021 | 46,388 | 23,981 | 22,407 | 34,011 | 16,766 | 17,245 | 73.32 | 69.91 | 76.96 | 37,205 | 19,368 | 17,837 |
| 七年級 7th Year | 15,337 | 7,855 | 7,482 | 10,605 | 5,168 | 5,437 | 69.15 | 65.79 | 72.67 | 12,187 | 6,295 | 5,892 |
| 八年級 8th Year | 15,512 | 8,122 | 7,390 | 11,386 | 5,678 | 5,708 | 73.40 | 69.91 | 77.24 | 19,031 | 12,456 | 6,575 |
| 九年級 9th Year | 15,539 | 8,004 | 7,535 | 12,020 | 5,920 | 6,100 | 77.35 | 73.96 | 80.96 | 12,562 | 6,498 | 6,064 |

資料來源：教育部統計處。

Table 8-9. Junior High School Students' Eyesight Tests

Unit:Persons

| Public | | | | | | 私立 Private | | | | | | | | |
|------------------------------------|-----------|-------------|---------------------------------------|-----------|-------------|--------------------------------------|-----------|-------------|------------------------------------|-----------|-------------|---------------------------------------|-----------|-------------|
| 視力不良人數 No. of Defected Eyesight | | | 視力不良率(%) Rate of Defected Eyesight | | | 検査人數 No. of Students Taking Tests | | | 視力不良人數 No. of Defected Eyesight | | | 視力不良率(%) Rate of Defected Eyesight | | |
| 合計 Total | 男 Male | 女 Female | 合計 Total | 男 Male | 女 Female | 合計 Total | 男 Male | 女 Female | 合計 Total | 男 Male | 女 Female | 合計 Total | 男 Male | 女 Female |
| 43,306 | 21,860 | 21,446 | 74.85 | 72.41 | 77.52 | 11,741 | 6,279 | 5,462 | 9,530 | 4,960 | 4,570 | 81.17 | 78.99 | 83.67 |
| 41,044 | 20,693 | 20,351 | 74.33 | 71.89 | 76.99 | 11,696 | 6,264 | 5,432 | 9,245 | 4,774 | 4,471 | 79.04 | 76.21 | 82.31 |
| 39,788 | 19,957 | 19,831 | 73.57 | 71.22 | 76.10 | 11,865 | 6,347 | 5,518 | 9,263 | 4,782 | 4,481 | 78.07 | 75.34 | 81.21 |
| 37,781 | 19,048 | 18,733 | 73.43 | 71.20 | 75.84 | 11,481 | 6,084 | 5,397 | 8,805 | 4,478 | 4,327 | 76.69 | 73.6 | 80.17 |
| 34,587 | 17,487 | 17,100 | 73.41 | 71.17 | 75.84 | 10,876 | 5,708 | 5,168 | 8,547 | 4,348 | 4,199 | 78.59 | 76.17 | 81.25 |
| 31,261 | 15,682 | 15,579 | 73.17 | 70.58 | 75.98 | 10,191 | 5,331 | 4,860 | 7,997 | 4,063 | 3,934 | 78.47 | 76.21 | 80.95 |
| 29,518 | 14,737 | 14,781 | 72.83 | 69.91 | 75.99 | 9,864 | 5,154 | 4,710 | 7,476 | 3,821 | 3,655 | 75.79 | 74.14 | 77.60 |
| 28,298 | 14,105 | 14,193 | 72.63 | 69.48 | 76.07 | 9,455 | 4,934 | 4,521 | 7,246 | 3,693 | 3,553 | 76.64 | 74.85 | 78.59 |
| 27,701 | 13,855 | 13,846 | 72.69 | 69.72 | 75.94 | 9,149 | 4,744 | 4,405 | 7,188 | 3,621 | 3,567 | 78.57 | 76.33 | 80.98 |
| 27,340 | 13,647 | 13,693 | 72.71 | 69.30 | 76.47 | 9,107 | 4,678 | 4,429 | 6,912 | 3,427 | 3,485 | 75.90 | 73.26 | 78.69 |
| 27,000 | 13,412 | 13,588 | 72.57 | 69.25 | 76.18 | 9,183 | 4,613 | 4,570 | 7,011 | 3,354 | 3,657 | 76.35 | 72.71 | 80.02 |
| 8,319 | 4,085 | 4,234 | 68.26 | 64.89 | 71.86 | 3,150 | 1,560 | 1,590 | 2,286 | 1,083 | 1,203 | 72.57 | 69.42 | 75.66 |
| 9,039 | 4,546 | 4,493 | 47.50 | 36.50 | 68.33 | 3,056 | 1,547 | 1,509 | 2,347 | 1,132 | 1,215 | 76.80 | 73.17 | 80.52 |
| 9,642 | 4,781 | 4,861 | 76.76 | 73.58 | 80.16 | 2,977 | 1,506 | 1,471 | 2,378 | 1,139 | 1,239 | 79.88 | 75.63 | 84.23 |

Source:Bureau of Statistics M.O.E.

表8-10.國民小學學生裸視視力檢查

單位：人

| 學年度及年級別 SY & Class | 總計 Grand Total | | | | | | | | | 公立 | | |
|-----------------------|--------------------------------------|-----------|-------------|------------------------------------|-----------|-------------|---------------------------------------|-----------|-------------|--------------------------------------|-----------|-------------|
| | 檢查人數 No. of Students Taking Tests | | | 視力不良人數 No. of Defected Eyesight | | | 視力不良率(%) Rate of Defected Eyesight | | | 檢查人數 No. of Students Taking Tests | | |
| | 合計 Total | 男 Male | 女 Female | 合計 Total | 男 Male | 女 Female | 合計 Total | 男 Male | 女 Female | 合計 Total | 男 Male | 女 Female |
| 民國100年 2011 | 109,572 | 57,109 | 52,463 | 54,339 | 27,577 | 26,762 | 49.59 | 48.29 | 51.01 | 107,636 | 56,060 | 51,576 |
| 民國101年 2012 | 103,013 | 53,749 | 49,264 | 50,986 | 25,934 | 25,052 | 49.49 | 48.25 | 50.85 | 101,031 | 52,672 | 48,359 |
| 民國102年 2013 | 97,149 | 50,621 | 46,528 | 46,461 | 23,775 | 22,686 | 47.82 | 46.97 | 48.76 | 95,195 | 49,594 | 45,601 |
| 民國103年 2014 | 94,186 | 49,117 | 45,069 | 43,744 | 22,511 | 21,233 | 46.44 | 45.83 | 47.11 | 92,278 | 48,112 | 44,166 |
| 民國104年 2015 | 92,249 | 47,963 | 44,286 | 42,191 | 21,677 | 20,514 | 45.74 | 45.20 | 46.32 | 90,396 | 47,004 | 43,392 |
| 民國105年 2016 | 89,131 | 46,377 | 42,754 | 40,476 | 20,809 | 19,667 | 45.41 | 44.87 | 46.00 | 87,390 | 45,472 | 41,918 |
| 民國106年 2017 | 87,034 | 45,312 | 41,722 | 38,994 | 19,950 | 19,044 | 44.80 | 44.03 | 45.64 | 85,344 | 44,427 | 40,917 |
| 民國107年 2018 | 88,401 | 45,974 | 42,427 | 38,926 | 19,770 | 19,156 | 44.03 | 43.00 | 45.15 | 86,749 | 45,109 | 41,640 |
| 民國108年 2019 | 89,798 | 46,593 | 43,205 | 39,622 | 20,193 | 19,429 | 44.12 | 43.34 | 44.97 | 88,169 | 45,731 | 42,438 |
| 民國109年 2020 | 90,174 | 46,562 | 43,612 | 39,724 | 20,048 | 19,676 | 44.05 | 43.06 | 45.12 | 88,554 | 45,720 | 42,834 |
| 民國110年 2021 | 91,576 | 47,384 | 44,192 | 40,638 | 20,640 | 19,998 | 44.38 | 43.56 | 45.25 | 89,974 | 46,529 | 43,445 |
| 一年級 1st Year | 16,283 | 8,435 | 7,848 | 4,307 | 2,175 | 2,132 | 26.45 | 25.79 | 27.17 | 15,995 | 8,276 | 7,719 |
| 二年級 2nd Year | 15,317 | 7,841 | 7,476 | 4,906 | 2,474 | 2,432 | 32.03 | 31.55 | 32.53 | 15,039 | 7,697 | 7,342 |
| 三年級 3rd Year | 16,534 | 8,451 | 8,083 | 6,788 | 3,456 | 3,332 | 41.05 | 40.89 | 41.22 | 16,262 | 8,302 | 7,960 |
| 四年級 4th Year | 16,701 | 8,656 | 8,045 | 8,316 | 4,242 | 4,074 | 49.79 | 49.01 | 50.64 | 16,411 | 8,510 | 7,901 |
| 五年級 5th Year | 13,693 | 7,192 | 6,501 | 7,991 | 4,068 | 3,923 | 58.36 | 56.56 | 60.34 | 13,451 | 7,065 | 6,386 |
| 六年級 6th Year | 13,048 | 6,809 | 6,239 | 8,330 | 4,225 | 4,105 | 63.84 | 62.05 | 65.80 | 12,816 | 6,679 | 6,137 |

資料來源：教育部統計處。

Table 8-10. Primary School Students' Eyesight Tests

Unit:Persons

| Public | | | | | | 私立 Private | | | | | | | | |
|------------------------------------|-----------|-------------|---------------------------------------|-----------|-------------|--------------------------------------|-----------|-------------|------------------------------------|-----------|-------------|---------------------------------------|-----------|-------------|
| 視力不良人數 No. of Defected Eyesight | | | 視力不良率(%) Rate of Defected Eyesight | | | 檢查人數 No. of Students Taking Tests | | | 視力不良人數 No. of Defected Eyesight | | | 視力不良率(%) Rate of Defected Eyesight | | |
| 合計 Total | 男 Male | 女 Female | 合計 Total | 男 Male | 女 Female | 合計 Total | 男 Male | 女 Female | 合計 Total | 男 Male | 女 Female | 合計 Total | 男 Male | 女 Female |
| 53,222 | 26,980 | 26,242 | 49.45 | 48.13 | 50.88 | 1,936 | 1,049 | 887 | 1,117 | 597 | 520 | 57.70 | 56.91 | 58.62 |
| 49,869 | 25,326 | 24,543 | 49.36 | 48.08 | 50.75 | 1,982 | 1,077 | 905 | 1,117 | 608 | 509 | 56.36 | 56.45 | 56.24 |
| 45,457 | 23,244 | 22,213 | 47.75 | 46.87 | 48.71 | 1,954 | 1,027 | 927 | 1,004 | 531 | 473 | 51.38 | 51.70 | 51.02 |
| 42,809 | 22,022 | 20,787 | 46.39 | 45.77 | 47.07 | 1,908 | 1,005 | 903 | 935 | 489 | 446 | 49.00 | 48.66 | 49.39 |
| 41,303 | 21,213 | 20,090 | 45.69 | 45.13 | 46.30 | 1,853 | 959 | 894 | 888 | 464 | 424 | 47.92 | 48.38 | 47.43 |
| 39,627 | 20,370 | 19,257 | 45.35 | 44.80 | 45.94 | 1,741 | 905 | 836 | 849 | 439 | 410 | 48.77 | 48.51 | 49.04 |
| 38,165 | 19,530 | 18,635 | 44.72 | 43.96 | 45.54 | 1,690 | 885 | 805 | 829 | 420 | 409 | 49.05 | 47.46 | 50.81 |
| 38,168 | 19,387 | 18,781 | 44.00 | 42.98 | 45.10 | 1,652 | 865 | 787 | 758 | 383 | 375 | 45.88 | 44.28 | 47.65 |
| 38,926 | 19,834 | 19,092 | 44.15 | 43.37 | 44.99 | 1,629 | 862 | 767 | 696 | 359 | 337 | 42.73 | 41.65 | 43.94 |
| 38,955 | 19,672 | 19,283 | 43.99 | 43.03 | 45.02 | 1,620 | 842 | 778 | 769 | 376 | 393 | 47.47 | 44.66 | 50.51 |
| 39,852 | 20,226 | 19,626 | 44.29 | 43.47 | 45.17 | 1,602 | 855 | 747 | 786 | 414 | 372 | 49.06 | 48.42 | 49.80 |
| 4,234 | 2,136 | 2,098 | 26.47 | 25.81 | 27.18 | 288 | 159 | 129 | 73 | 39 | 34 | 25.35 | 24.53 | 26.36 |
| 4,819 | 2,430 | 2,389 | 32.04 | 31.57 | 32.54 | 278 | 144 | 134 | 87 | 44 | 43 | 31.29 | 30.56 | 32.09 |
| 6,656 | 3,382 | 3,274 | 40.93 | 40.74 | 41.13 | 272 | 149 | 123 | 132 | 74 | 58 | 48.53 | 49.66 | 47.15 |
| 8,160 | 4,164 | 3,996 | 49.72 | 48.93 | 50.58 | 290 | 146 | 144 | 156 | 78 | 78 | 53.79 | 53.42 | 54.17 |
| 7,828 | 3,984 | 3,844 | 58.20 | 56.39 | 60.19 | 242 | 127 | 115 | 163 | 84 | 79 | 67.36 | 66.14 | 68.70 |
| 8,155 | 4,130 | 4,025 | 63.63 | 61.84 | 65.59 | 232 | 130 | 102 | 175 | 95 | 80 | 75.43 | 73.08 | 78.43 |

Source: Bureau of Statistics M.O.E.

表8-11.公立公共圖書館概況

| 年及設立別 Year & Founder | | 圖書資料收藏數 No. of Book Collections | | | | | |
|-------------------------|------|------------------------------------|------------------|-------------------------------|--------------------------|------------------|-------------------------------|
| | | 圖書(冊) Books(Volumes) | | | 期刊(種) Serials(Titles) | | |
| | | 合計 Total | 中文 In Chinese | 外文 In Foreign Languages | 合計 Total | 中文 In Chinese | 外文 In Foreign Languages |
| 民國100年 2011 | 直轄市立 | 2,423,358 | 2,390,834 | 32,524 | 6,807 | 6,745 | 62 |
| 民國101年 2012 | 直轄市立 | 2,500,962 | 2,476,742 | 24,220 | 4,545 | 4,482 | 63 |
| 民國102年 2013 | 直轄市立 | 2,706,879 | 2,675,070 | 31,809 | 4,861 | 4,784 | 77 |
| 民國103年 2014 | 直轄市立 | 2,921,244 | 2,879,542 | 41,702 | 5,212 | 5,140 | 72 |
| 民國104年 2015 | 直轄市立 | 3,176,901 | 3,117,439 | 59,462 | 5,195 | 5,131 | 64 |
| 民國105年 2016 | 直轄市立 | 3,326,781 | 3,257,024 | 69,757 | 5,245 | 5,178 | 67 |
| 民國106年 2017 | 直轄市立 | 3,434,583 | 3,359,097 | 75,486 | 5,158 | 5,074 | 84 |
| 民國107年 2018 | 直轄市立 | 3,597,000 | 3,508,786 | 88,214 | 4,923 | 4,813 | 110 |
| 民國108年 2019 | 直轄市立 | 3,783,621 | 3,671,092 | 112,529 | 5,024 | 4,925 | 99 |
| 民國109年 2020 | 直轄市立 | 3,959,222 | 3,834,873 | 124,349 | 5,004 | 4,813 | 191 |
| 民國110年 2021 | 直轄市立 | 4,052,764 | 3,918,306 | 134,458 | 5,313 | 5,037 | 276 |

資料來源：公共圖書館統計系統。

Table 8-11. Public Library Statistics

| 電子書收藏數(種) No. of E-book Collections (Titles) | 圖書資訊借閱人次(人次) No. of Borrowers (Person-Times) | 圖書資訊借閱冊數(冊) Loans to Users (Volumes) |
|---|---|---|
| 5 | 1,052,366 | 4,659,606 |
| - | 1,061,826 | 5,500,684 |
| 3,325 | 1,255,429 | 6,574,502 |
| 2,929 | 1,465,978 | 7,201,221 |
| 2,929 | 1,599,593 | 7,618,038 |
| 1,844 | 1,631,601 | 7,822,532 |
| 1,844 | 2,281,172 | 7,827,710 |
| 1,844 | 2,495,471 | 8,228,981 |
| 1,844 | 2,592,941 | 8,315,028 |
| 2,244 | 2,502,716 | 8,042,371 |
| 114,301 | 2,483,242 | 7,591,412 |

Source:Public Library Statistics System.

表8-12.各項藝文展演活動

單位：個、千人次

| 年 別 Year | 場次 | | | | | | |
|-------------|-------------------|---------------------|-------------|--------------|-------------|-------------|-------------|
| | 總計 Grand Total | 視覺藝術 Visual Arts | 工藝 Craft | 設計 Design | 音樂 Music | 戲劇 Drama | 舞蹈 Dance |
| 民國100年 2011 | 7,012 | 595 | 280 | 96 | 1,776 | 328 | 245 |
| 民國101年 2012 | 7,693 | 527 | 250 | 113 | 1,771 | 336 | 259 |
| 民國102年 2013 | 9,004 | 592 | 408 | 111 | 1,743 | 392 | 273 |

資料來源：文化部。

Table 8-12. Activities of Performances and Shows of Various Arts Literatures

Unit: No., 1,000 Person-Times

| No. of Activities | | | | | | | 出席人次 Times of Attended Persons |
|-------------------------|-------------|----------------|----------------|------------|--------------------------|--------------|---|
| 說唱 Speech Singing | 影片 Movie | 民俗 Folklore | 語文 Language | 圖書 Book | 綜藝 Entertain- ment | 其他 Others | |
| 16 | 522 | 385 | 1,345 | 130 | 355 | 939 | 9,338 |
| 14 | 549 | 590 | 1,596 | 221 | 368 | 1,099 | 17,151 |
| 9 | 1,037 | 867 | 1,728 | 316 | 329 | 1,199 | 18,948 |

表8-12.各項藝文展演活動(續完)

單位：個、千人次

| 年別及區別 Year & District | 總計 Grand Total | | 各類活動個數 | | | | |
|--------------------------|------------------------------|---|---------------------|-------------|--------------|---|-------------------|
| | 活動個數 Activities Number | 出席人次 Times of Attended Persons | 視覺藝術 Visual Arts | 工藝 Craft | 設計 Design | 古典與傳統音樂 Classical & Traditional Music | 流行音樂 Pop Music |
| 民國103年 2014 | 9,118 | 20,548 | 544 | 349 | 82 | 997 | 757 |
| 民國104年 2015 | 7,449 | 21,489 | 671 | 324 | 80 | 818 | 566 |
| 民國105年 2016 | 6,453 | 21,302 | 676 | 265 | 179 | 614 | 566 |
| 民國106年 2017 | 7,337 | 21,456 | 833 | 590 | 252 | 752 | 627 |
| 民國107年 2018 | 6,489 | 18,750 | 651 | 568 | 226 | 578 | 534 |
| 民國108年 2019 | 5,582 | 14,065 | 755 | 196 | 142 | 489 | 555 |
| 民國109年 2020 | 5,347 | 18,560 | 677 | 166 | 168 | 348 | 478 |
| 民國110年 2021 | 4,868 | 19,759 | 756 | 227 | 163 | 349 | 394 |
| 新營區 Sinying | 380 | 414 | 67 | 23 | 8 | 57 | 27 |
| 鹽水區 Yanshuei | 169 | 656 | 35 | 7 | 7 | - | 10 |
| 白河區 Baihe | 89 | 368 | 9 | 1 | - | - | 2 |
| 柳營區 Liouying | 64 | 113 | 9 | 7 | - | 1 | 5 |
| 後壁區 Houbi | 45 | 19 | 5 | 2 | 7 | 1 | 2 |
| 東山區 Dongshan | 69 | 29 | 3 | - | - | - | 1 |
| 麻豆區 Madou | 81 | 436 | 17 | 7 | 2 | 4 | 8 |
| 下營區 Siaying | 62 | 81 | 1 | 2 | 2 | - | 1 |
| 六甲區 Lioujia | 49 | 367 | 6 | - | 2 | 2 | 1 |
| 官田區 Guantian | 45 | 77 | 1 | 1 | - | - | 2 |
| 大內區 Danei | 26 | 70 | 2 | - | 1 | - | - |
| 佳里區 Jiali | 119 | 430 | 21 | 7 | 4 | - | 1 |
| 學甲區 Syuejia | 41 | 184 | 4 | 2 | - | - | - |
| 西港區 Sigang | 51 | 38 | 8 | 3 | 1 | 1 | 1 |
| 七股區 Cigu | 44 | 94 | 8 | 1 | 2 | - | 2 |
| 將軍區 Jiangjyun | 69 | 283 | 13 | 10 | 2 | - | 4 |
| 北門區 Beimen | 55 | 107 | 10 | 4 | 5 | - | - |
| 新化區 Sinhua | 65 | 161 | 10 | 4 | 2 | 14 | 8 |
| 善化區 Shanhua | 49 | 108 | 3 | 1 | - | 1 | 2 |
| 新市區 Sinshih | 86 | 694 | 22 | - | 2 | - | 1 |
| 安定區 Anding | 43 | 340 | 2 | 1 | - | - | - |
| 山上區 Shanshang | 29 | 438 | 1 | - | 1 | 3 | 2 |
| 玉井區 Yujing | 38 | 49 | 8 | 1 | 2 | - | - |
| 楠西區 Nansi | 33 | 20 | 4 | 1 | - | 1 | - |
| 南化區 Nanhua | 61 | 26 | 1 | 1 | 1 | - | 1 |
| 左鎮區 Zuojhen | 65 | 407 | 2 | 3 | 3 | 1 | - |
| 仁德區 Rende | 103 | 1,040 | 13 | 16 | 2 | 11 | 1 |
| 歸仁區 Gueiren | 55 | 55 | 3 | 3 | - | 5 | 2 |
| 關廟區 Guanmiao | 58 | 60 | 3 | 2 | - | 1 | - |
| 龍崎區 Longci | 51 | 482 | 8 | 11 | 2 | 2 | 2 |
| 永康區 Yongkang | 179 | 1,574 | 10 | 6 | 24 | 13 | 4 |
| 東區 East | 606 | 913 | 98 | 34 | 19 | 89 | 77 |
| 南區 South | 258 | 983 | 33 | 10 | 16 | 8 | 26 |
| 北區 North | 148 | 318 | 27 | 3 | 2 | 19 | 5 |
| 安南區 Annan | 248 | 1,567 | 26 | - | 2 | 18 | 7 |
| 安平區 Anping | 245 | 2,673 | 44 | 5 | 7 | 5 | 90 |
| 中西區 West Central | 954 | 4,028 | 212 | 48 | 33 | 87 | 98 |

資料來源：文化部。

Table 8-12. Activities of Performances and Shows of Various Arts Literatures (Cont. End)

Unit: No., 1000 Person-Times

| Number of Activities | | | | | | | |
|----------------------|-------------|-------------------------|----------------------------|--|-----------------------------|--------------|---------------|
| 戲劇 Drama | 舞蹈 Dance | 說唱 Speech Singing | 影視/廣播 Film& TV/Radio | 民俗與文化資產 Folklore & Cultural Assets | 語文與圖書 Language & Book | 其他 Others | 綜合 Complex |
| 382 | 161 | 7 | 945 | 1,285 | 2,296 | 799 | 514 |
| 439 | 157 | 12 | 540 | 829 | 1,940 | 622 | 451 |
| 316 | 145 | 11 | 560 | 785 | 2,076 | 2 | 258 |
| 322 | 151 | 12 | 919 | 724 | 1,828 | 2 | 325 |
| 258 | 143 | 10 | 676 | 445 | 1,913 | - | 487 |
| 257 | 118 | 14 | 665 | 503 | 1,807 | - | 81 |
| 231 | 112 | 9 | 605 | 712 | 1,625 | - | 216 |
| 256 | 81 | 10 | 479 | 536 | 1,393 | - | 224 |
| 42 | 7 | - | 28 | 31 | 71 | - | 19 |
| 15 | 2 | - | 18 | 15 | 58 | - | 2 |
| 4 | 1 | 1 | 9 | 13 | 34 | - | 15 |
| 6 | - | - | 5 | - | 24 | - | 7 |
| 1 | - | - | 5 | 7 | 14 | - | 1 |
| - | - | - | 1 | 12 | 51 | - | 1 |
| 6 | - | - | - | 4 | 20 | - | 13 |
| 2 | - | - | 2 | 3 | 49 | - | - |
| 4 | - | - | 2 | - | 29 | - | 3 |
| 4 | - | - | 9 | 4 | 21 | - | 3 |
| 2 | - | - | - | 9 | 8 | - | 4 |
| 13 | - | - | 17 | 15 | 40 | - | 1 |
| 1 | - | 1 | 6 | 6 | 21 | - | - |
| 2 | - | - | 7 | 5 | 21 | - | 2 |
| 2 | - | - | 5 | 7 | 14 | - | 3 |
| 1 | - | - | 2 | 6 | 29 | - | 2 |
| 2 | - | - | 9 | 3 | 20 | - | 2 |
| 2 | 1 | - | - | 3 | 15 | - | 6 |
| 4 | - | - | 8 | 4 | 24 | - | 2 |
| 3 | - | - | 6 | 17 | 32 | - | 3 |
| 2 | - | - | 5 | 8 | 23 | - | 2 |
| 1 | - | - | - | 2 | 17 | - | 2 |
| 2 | - | - | 6 | 2 | 14 | - | 3 |
| 1 | 1 | - | 8 | 1 | 13 | - | 3 |
| 2 | - | - | 10 | 1 | 44 | - | - |
| 3 | - | - | 9 | 15 | 26 | - | 3 |
| 2 | 3 | - | 13 | 9 | 28 | - | 5 |
| 3 | 3 | - | 5 | 3 | 26 | - | 2 |
| 3 | - | - | 9 | 4 | 34 | - | 2 |
| 2 | 1 | - | 9 | 3 | 10 | - | 1 |
| 14 | 2 | - | 4 | 20 | 75 | - | 7 |
| 49 | 33 | 3 | 35 | 43 | 112 | - | 14 |
| 5 | 2 | 2 | 29 | 24 | 84 | - | 19 |
| 3 | - | - | 30 | 17 | 37 | - | 5 |
| 25 | 15 | 1 | 9 | 50 | 89 | - | 6 |
| 5 | 1 | - | 6 | 34 | 23 | - | 25 |
| 17 | 9 | 2 | 151 | 128 | 135 | - | 34 |

Source: Ministry of Culture.