


統計應用分析報告

中華民國 110 年

臺南市新化區獨居老人人口統計 分析



臺南市新化區公所會計室編印

111年6月

目錄

| | |
|---------------------|---|
| 壹、前言 | 1 |
| 貳、人口結構概況 | 2 |
| 參、獨居老人人數及性別分析 | 5 |
| 肆、本區各里獨居老人分析 | 6 |
| 伍、獨居老人福利比例 | 8 |
| 陸、結論與建議 | 9 |

壹、前言

近年來，我國社會經濟型態變遷，隨著家庭結構改變，並伴隨我國工業化、都市化發展，進而促成人口流動、國人生育率降低，以致新生兒出生率下滑，且因醫療資源的快速發展，老年人口也逐年提升，平均年齡也逐漸提高，甚至在民國109年時，臺灣人口結構出現死亡交叉，出生人口已比死亡人數還要少。

在現今家庭結構的改變下，老年人口與子女同住的比例逐年下降，三代同堂的家庭結構已不多見，取而代之的是老年人獨居或住進長期機構的比例越來越高。面對超高齡化、少子女化社會的來臨，獨居老人身、心及社會功能之現況，也是需要大家關注。除長期照顧問題外，如何使老人的生活品質得到更完善、更良好的照顧，以及更加健全的醫療保健，亦是當前社會應該要重視的議題。

以下為臺南市「獨居老人」的定義如下：

凡年滿 65 歲以上，居住本市且非居住於機構，並符合下列資格條件之一者，列入獨居：

- (一)、單身獨居，且自我照顧能力不足者。
- (二)、夫妻同住，且二者皆自我照顧能力不足者。
- (三)、雖與其他人同住，但同住者無照顧能力者。
- (四)、經區公所訪視評估需列冊關懷之老人。

本篇分析將針對本區 103 年至 110 年之 65 歲以上人口及獨居老人人口進行分析，藉以瞭解本區獨居老人概況，以提供相關單位擬定政策之參考。

貳、人口結構概況

臺南市新化區戶籍登記人口民國 110 年底為 42,809 人，0 至 14 歲人口數為 4,408 人、15 至 64 歲人口數為 30,420 人、65 歲以上老年人口數為 7,981 人，男性人口為 21,721 人、女性人口為 21,088 人，新化區人口數近年來呈遞減趨勢且男性皆多於女性，然，男性及女性人口差異逐年縮小。(詳表1及圖1)。

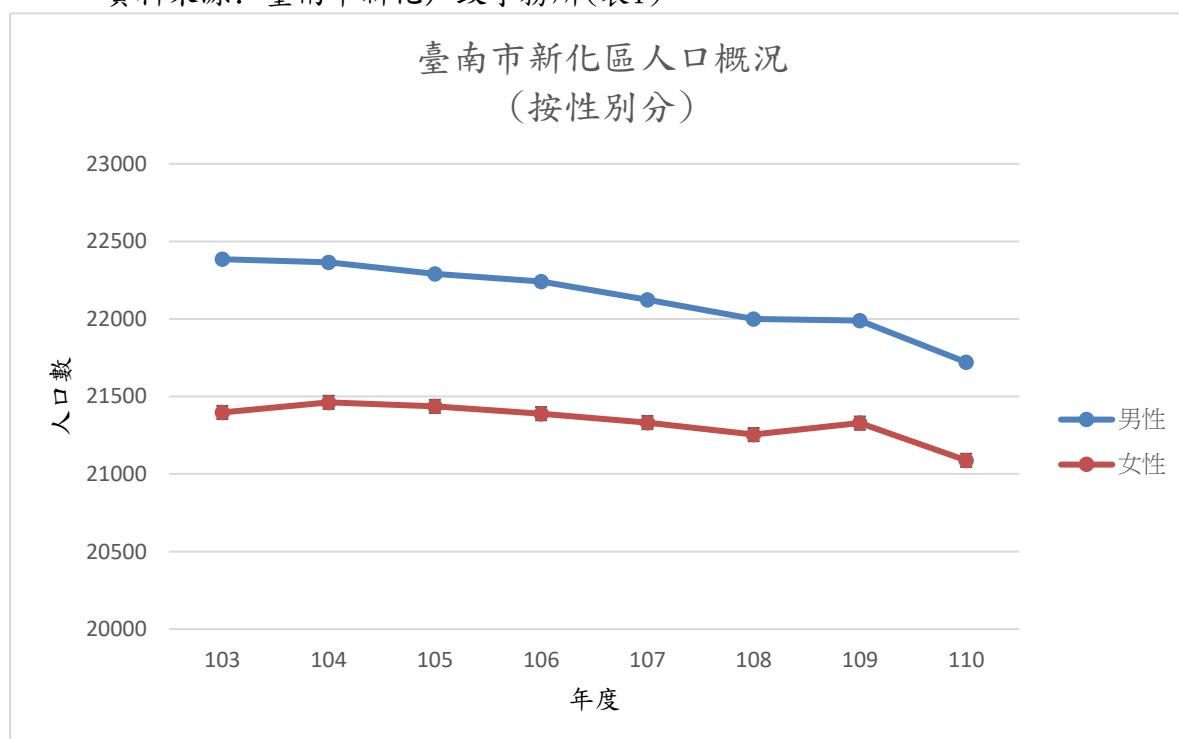
110 年底老年人口數占全區人口 18.64%，15-64 歲人口數扶老比為 26.24%，也就代表著每 3.81 個青壯年要扶養 1 個老人。

老年人口數較 109 年底增加 290 人，增加 3.77%。若以性別觀察老年人口，110 年底新化區老年人口男性為 3,763 人、女性為 4,218 人，性比例為 89.21。(詳表2、圖2)

臺南市新化區近年人口數

| 年度 | 總計 | 男 | 女 | 男女差異 |
|-----|--------|--------|--------|------|
| 103 | 43,782 | 22,385 | 21,397 | 988 |
| 104 | 43,828 | 22,366 | 21,462 | 904 |
| 105 | 43,727 | 22,291 | 21,436 | 855 |
| 106 | 43,630 | 22,241 | 21,389 | 852 |
| 107 | 43,456 | 22,124 | 21,332 | 792 |
| 108 | 43,254 | 22,000 | 21,254 | 746 |
| 109 | 43,317 | 21,989 | 21,328 | 661 |
| 110 | 42,809 | 21,721 | 21,088 | 633 |

資料來源：臺南市新化戶政事務所(表1)

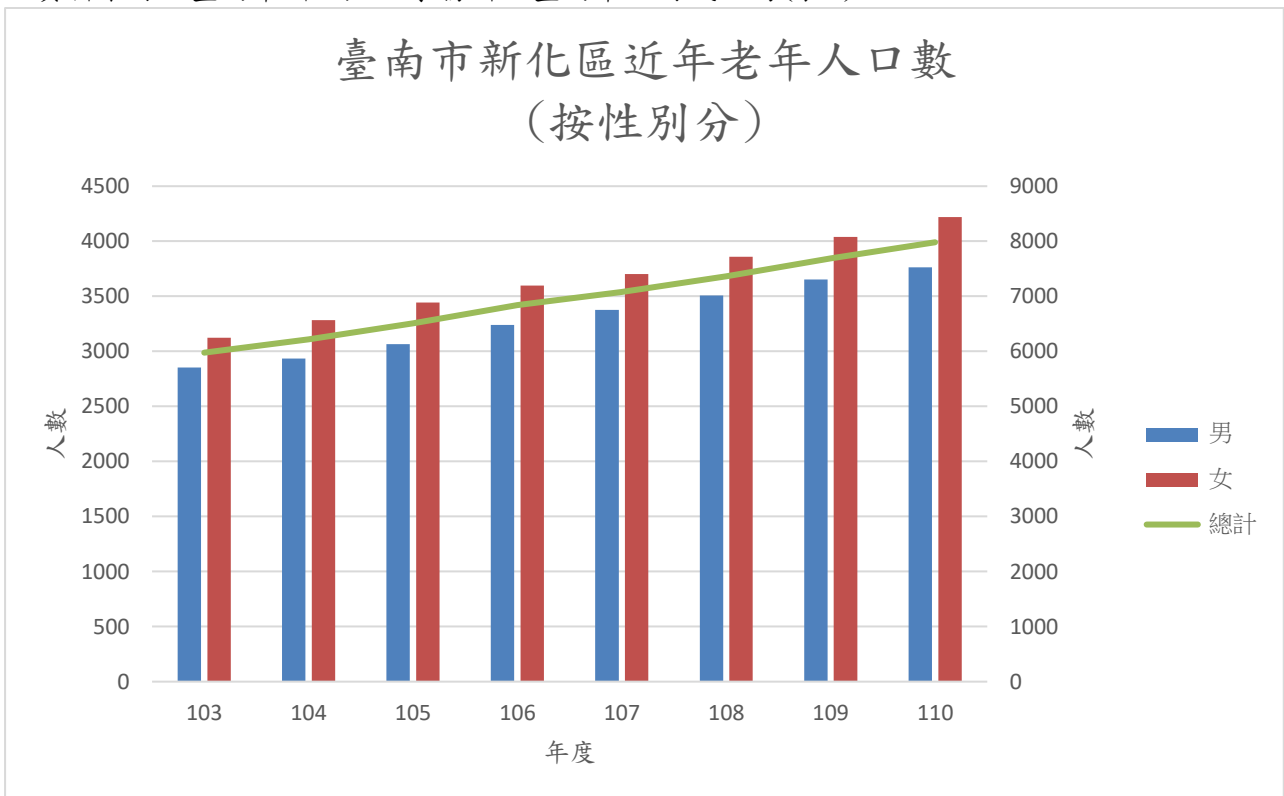


資料來源：臺南市新化戶政事務所(圖1)

臺南市新化區近年老年人口數

| 年度 | 總計 | 男 | 女 |
|-----|-------|-------|-------|
| 103 | 5,976 | 2,852 | 3,124 |
| 104 | 6,219 | 2,935 | 3,284 |
| 105 | 6,506 | 3,064 | 3,442 |
| 106 | 6,837 | 3,241 | 3,596 |
| 107 | 7,080 | 3,377 | 3,703 |
| 108 | 7,365 | 3,506 | 3,859 |
| 109 | 7,691 | 3,653 | 4,038 |
| 110 | 7,981 | 3,763 | 4,218 |

資料來源：臺南市新化戶政事務所、臺南市政府民政局(表2)



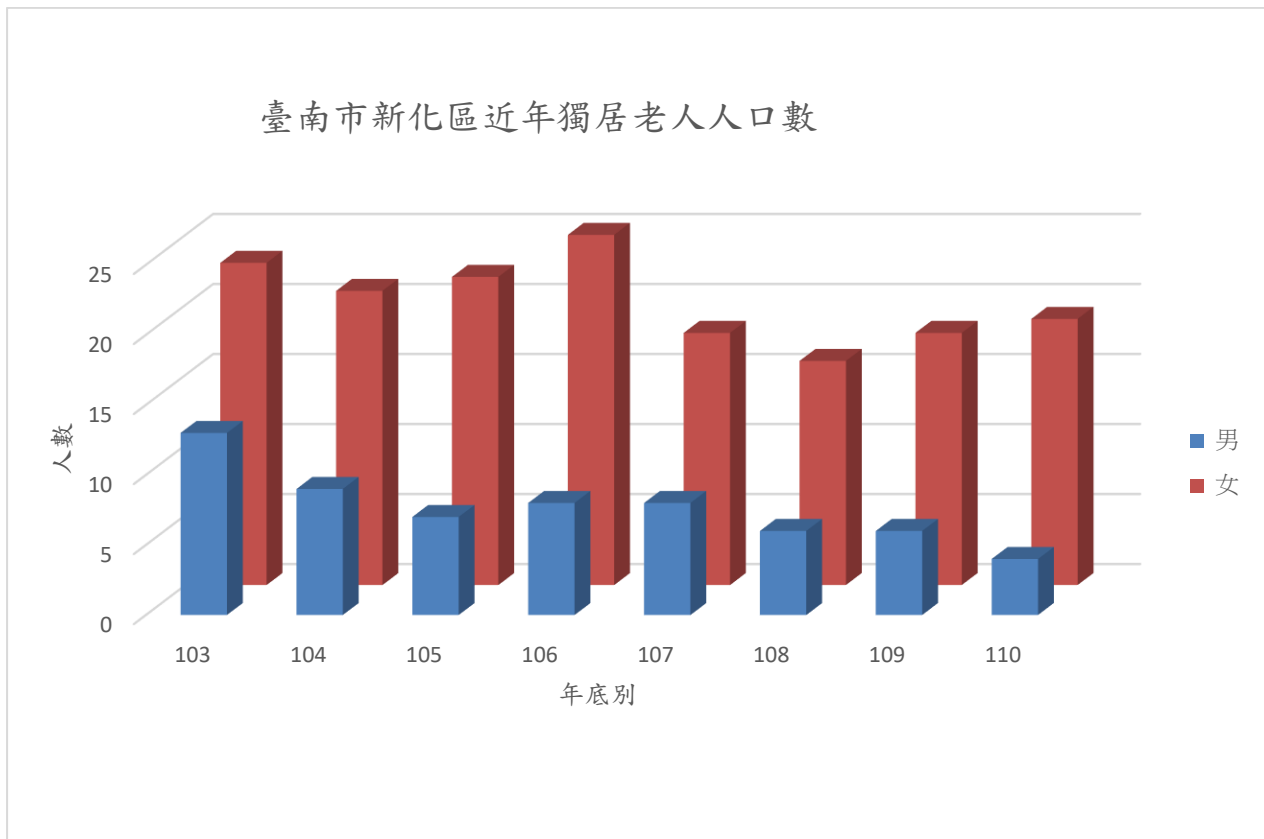
資料來源：臺南市政府民政局(圖2)

參、獨居老人人數及性別分析

臺南市新化區老年人口數 110 年底人數為 7,981 人，其中獨居老人人口數 110 年底為 24 人，與 109 年底人數相當（詳表3、圖3）。依性別分析，110 年底本區獨居人口男性為 5 人、女性為 19 人，性比例為 26.32，顯示獨居老年人口以女性為多數。

| 年底別 End of Year | 總人數 Grand Total | | |
|--------------------|-----------------|-----------|-------------|
| | 合計 Total | 男 Male | 女 Female |
| 民國103年底2014 | 36 | 13 | 23 |
| 民國104年底2015 | 30 | 9 | 21 |
| 民國105年底2016 | 29 | 7 | 22 |
| 民國106年底2017 | 33 | 8 | 25 |
| 民國107年底2018 | 26 | 8 | 18 |
| 民國108年底2019 | 22 | 6 | 16 |
| 民國109年底2020 | 24 | 6 | 18 |
| 民國110年底2021 | 23 | 4 | 19 |

資料來源：臺南市新化區公所社會課(表3)



資料來源：臺南市新化區公所社會課(圖3)

肆、本區各里獨居老人分析

爰臺南市進行里鄰調整，本區於民國107年1月29日辦理里鄰調整，由本所與地方研議後訂定。中央里、清水里、武安里進行整編，並另與全興里進行里界調整，以戶數最多的武安里為新里名。觀音里、竹林里、護國里進行整編，以戶數較多的護國里為新里名。豐榮里、全興里、知義里僅進行里界調整，故仍維持原有名稱。

本區由原先之20里調整為16里，因此本研討分析將會以里鄰調整後為標準，將原先民國105年至107年的資料調整成里鄰合併後之劃分模式，即中央里、清水里併入武安里，觀音里、竹林里併入護國里。

本區獨居老人人數，在民國105年至110年皆是以太平里為最多人(詳表4)，在民國105年至108年次多的為東榮里，然，東榮里近年獨居老人人口較以往少，反而那拔林、豐榮里、武安里及護國里的人數已較東榮里多，並在110年獨居老人人數以護國里為次多。依性別分析，歷年來，本區獨居老人皆是女性多於男性，且多數里別皆是如此情形，除全里只有男性或男女比相等外，僅東榮里106年至108年、羊林里104年至105年男性多於女性，太平里則每年皆是女性人數遠超過男性人數，性別比達16.67。依該表分析，本區各里獨居老人大多數皆是女性較男性多，雖近年來獨居老人人數逐漸減少，但有近3成的比例皆在太平里，其餘分散在各里別。

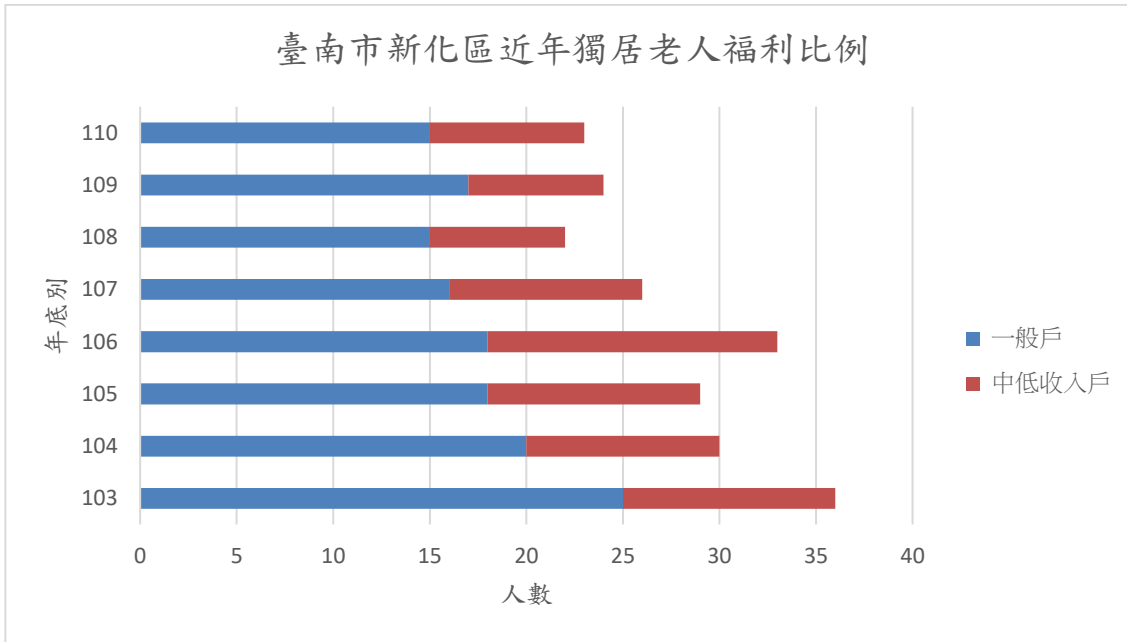
資料來源：臺南市新化區公所社會課(表4)

臺南市新化區各里獨居老人人口數(按性別分)

| 里別 | 105 年底 | | | 106 年底 | | | 107 年底 | | | 108 年底 | | | 109 年底 | | | 110 年底 | | |
|-----|--------|---|----|--------|---|----|--------|---|----|--------|---|----|--------|---|----|--------|---|----|
| | 獨居老人人數 | 男 | 女 | 獨居老人人數 | 男 | 女 | 獨居老人人數 | 男 | 女 | 獨居老人人數 | 男 | 女 | 獨居老人人數 | 男 | 女 | 獨居老人人數 | 男 | 女 |
| 武安里 | 1 | | 1 | 2 | | 2 | 2 | | 2 | 1 | | 1 | 2 | | 2 | 2 | | 2 |
| 協興里 | 2 | | 2 | 1 | | 1 | 1 | | 1 | 1 | | 1 | 2 | 1 | 1 | 1 | | 1 |
| 山腳里 | | | | | | | | | | | | | | | | 1 | 1 | |
| 知義里 | | | | | | | | | | | | | 1 | 1 | | 1 | 1 | |
| 嗶口里 | | | | | | | | | | | | | | | | | | |
| 北勢里 | | | | | | | 1 | | 1 | | | | | | | | | |
| 護國里 | 4 | 1 | 3 | 5 | 1 | 4 | 2 | 1 | 1 | 1 | | 1 | 1 | | 1 | 2 | | 2 |
| 豐榮里 | 2 | | 2 | 2 | | 2 | 2 | 1 | 1 | 3 | 1 | 2 | 3 | 1 | 2 | 3 | 1 | 2 |
| 礁坑里 | 1 | 1 | | 1 | 1 | | 1 | 1 | | 1 | 1 | | | | | | | |
| 太平里 | 7 | 1 | 6 | 7 | 1 | 6 | 6 | 1 | 5 | 7 | 1 | 6 | 7 | 1 | 6 | 7 | 1 | 6 |
| 東榮里 | 5 | 2 | 3 | 7 | 4 | 3 | 5 | 3 | 2 | 3 | 2 | 1 | 1 | 1 | | 1 | | 1 |
| 大坑里 | 2 | | 2 | 2 | | 2 | 2 | | 2 | 1 | | 1 | 1 | | 1 | 1 | | 1 |
| 崙頂里 | 1 | | 1 | 1 | | 1 | | | | | | | | | | | | |
| 全興里 | 1 | | 1 | 1 | | 1 | 1 | | 1 | 1 | | 1 | 1 | | 1 | 1 | | 1 |
| 那拔里 | | | | 1 | | 1 | 1 | | 1 | 1 | | 1 | 3 | | 3 | 2 | | 2 |
| 羊林里 | 3 | 2 | 1 | 3 | 1 | 2 | 2 | 1 | 1 | 2 | 1 | 1 | 2 | 1 | 1 | 1 | | 1 |
| 總計 | 29 | 7 | 22 | 33 | 8 | 25 | 26 | 8 | 18 | 22 | 6 | 16 | 24 | 6 | 18 | 23 | 4 | 19 |

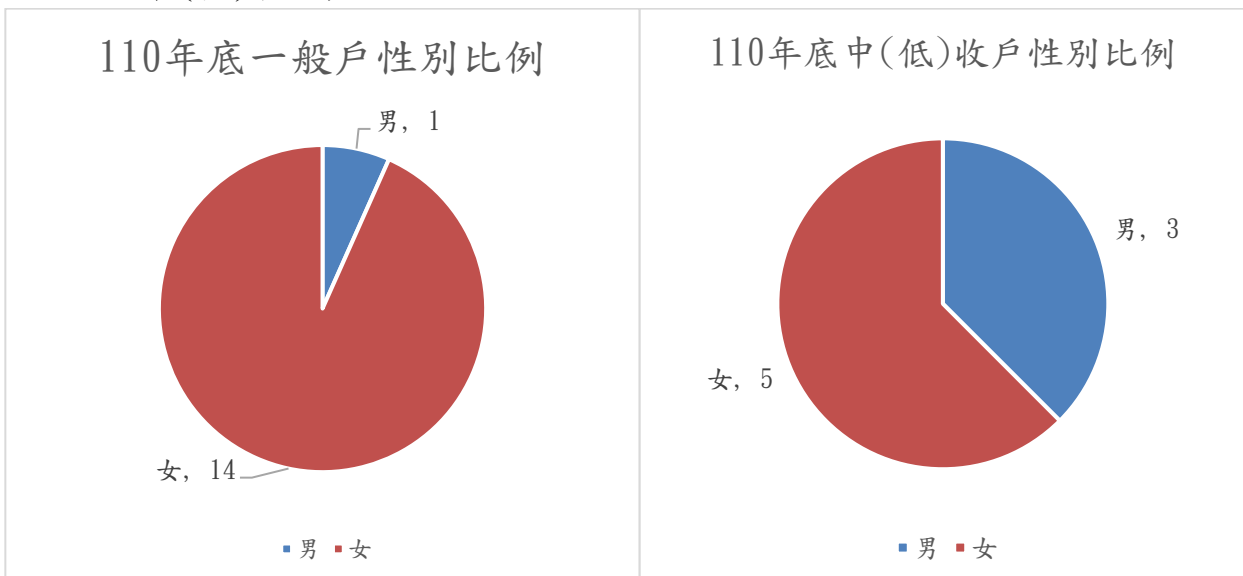
伍、獨居老人福利比例

110年底本區獨居老人人數為23人，若再以福利身分別區分，則可細分成一般戶(不具備福利身分)以及中(低)收入戶(具福利身分)，其中一般戶為有15人，佔全部獨居老人比率為65.2%，而具備福利身分(即中(低)收入戶)之人數有8人，佔全部獨居老人比率為34.8%。



資料來源：臺南市新化區公所社會課(圖4)

若進一步就110年底獨居老人福利別分析男女比例，具一般戶身分之男性有1人，佔一般戶6.7%，女性則有14人，佔一般戶93.3%；具福利身分(及中(低)收入戶)之男性有3人，佔中(低)收入戶37.5%，女性則有5人，佔中(低)收入戶62.5%。



資料來源：臺南市新化區公所社會課(圖5)

就上述分析以及圖4、圖5呈現出之資料可知，本區近年來獨居老人人數皆是一般戶多於具福利身分之人數。若再以性別區分，在110年底具一般戶的女性遠高於男性，中(低)收入戶之女性亦高於男性，惟其差距甚少。

陸、結論與建議

由本文分析可知本區獨居老人人口數近年呈現減少趨勢，然，只要有獨居老人存在，其生活現況與需求就值得政府關切。高齡化是全世界正在面臨之挑戰，獨居老人的生活可利用相關社會福利政策去保障與幫助，從政府部門到民間團體、公私協力齊心投入，以行政合作、資源共享、鼓勵創新等策略，共同回應高齡社會所帶來之需求，開創一個每位老人都可以健康、安全、幸福的社會。

除老人生理需求照護外，心理上的陪伴也是很重要的一環，透過社區關懷據點的活動去創造往來、互動，抑或者需要家屬與社工長期的陪伴，減少老人的不安全感也是需關注的重點。近年來，台灣開始積極推行長照政策，並且也有良好的回饋，但，如何有效的永續經營且符合現實狀況及實際可行的政策和措施，以保障老人安全與安定，將會是我們面臨的一大挑戰。。