

(二) 歲出預算

1. 一般政務支出 73,420 千元占 58.35%。
2. 教育科學文化支出 1,516 千元占 1.20%。
3. 經濟發展支出 33,872 千元占 26.92%。
4. 社會福利支出 920 千元占 0.73%。
5. 退休撫卹支出 13,155 千元占 10.45%。
6. 其他支出 2,942 千元占 2.34%。

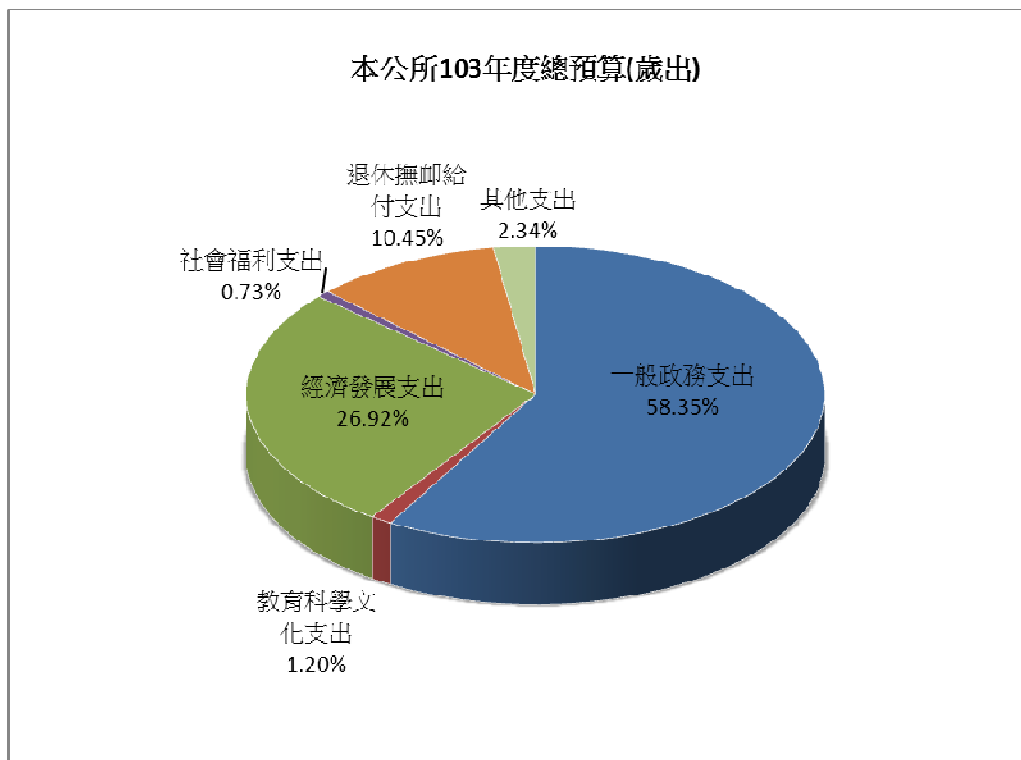


表6-1.歲入預決算—按來源別分

單位：新臺幣千元

1.預算

年度別 Fiscal Year	總計 Grand Total	稅課收入 Tax Revenues	工程受益費收入 Receipts from Charges on Benefits of Public Construction	罰款及賠償收入 Fine and Compensation Revenues	規費收入 Official Fee Revenues
民國97年 2008	257,633	107,543	-	32	25,920
民國98年 2009	279,616	117,349	-	30	31,860
民國99年 2010	259,053	103,492	-	30	33,228
民國100年 2011	25,900	-	-	-	15,340
民國101年 2012	10,812	-	-	50	255
民國102年 2013	11,062	-	-	10	262
民國103年 2014	11,068	-	-	15	262

資料來源：會計室。

說明：100年因升格直轄市，由鄉鎮公所改制為區公所，總預算改為單位預算。

Table 6-1. The Budget and Final Accounts of Annual Revenues by Source

1. Budget						Unit : N.T. \$ 1,000
信託管理收入 Receipts from Trust Management	財產收入 Property Revenues	營業盈餘及事業收入 Government Operating Surplus and Public Enterprise Revenues	補助及協助收入 Subsidy and Assistance Revenues	捐獻及贈與收入 Donation and Contribution Revenues	其他收入 Other	
-	1,716	1	48,399	73,922	100	
-	61,732	1	58,344	10,000	300	
-	1,796	1	56,314	63,892	300	
-	35	-	18	10,447	60	
-	27	-	-	10,447	33	
-	20	-	302	10,448	20	
-	14	-	299	10,448	30	

Source: Accounting and Statistics Office.

表6-1.歲入預決算－按來源別分(續完)

單位：新臺幣千元

2.決算

年度別 Fiscal Year	總計 Grand Total	稅課收入 Tax Revenues	工程受益費收入 Receipts from Charges on Benefits of Public Construction	罰款及賠償收入 Fine and Compensation Revenues	規費收入 Official Fee Revenues
民國97年 2008	203,277	115,898	-	64	30,859
民國98年 2009	233,651	108,324	-	30	30,946
民國99年 2010	206,940	118,912	-	18	27,452
民國100年 2011	19,992	-	-	450	11,025
民國101年 2012	10,670	-	-	13	265
民國102年 2013	10,901	-	-	8	282
民國103年 2014	11,435	-	-	20	500

資料來源：會計室。

說明：100年因升格直轄市，由鄉鎮公所改制為區公所，總預算改為單位預算。

Table 6-1 The Budget and Final Accounts of Annual Revenues by Source(Cont. End)

2. Final Accounts						Unit : N.T. \$ 1,000
信託管理收入 Receipts from Trust Management	財產收入 Property Revenues	營業盈餘及事業收入 Government Operating Surplus and Public Enterprise Revenues	補助及協助收入 Subsidy and Assistance Revenues	捐獻及贈與收入 Donation and Contribution Revenues	其他收入 Other	
-	2,696	115	42,984	10,000	661	
-	52,738	174	31,073	9,206	1,160	
-	2,102	255	51,049	-	7,153	
-	23	-	17	8,026	449	
-	19	-	-	10,327	47	
-	22	-	302	10,178	110	
-	142	-	299	10,134	340	

Source: Accounting and Statistics Office.

表6-2.歲出預算—按政事別分

單位：新臺幣千元

1.預算

年度別 Fiscal Year	總計 Grand Total	政權行使支出 Expenditures for the Exercise of Political Power	行政支出 Administrative Expenditures	民政支出 Expenditures for Civil Affairs	財務支出 Financial Expenditures
民國97年 2008	257,633	20,510	69,249	16,395	1,303
民國98年 2009	279,616	20,466	70,181	22,236	1,303
民國99年 2010	259,053	20,723	55,658	19,034	1,623
民國100年 2011	138,452	-	67,222	17,822	-
民國101年 2012	136,679	-	67,844	15,569	-
民國102年 2013	140,782	-	63,605	20,497	-
民國103年 2014	125,825	-	58,797	14,623	-

資料來源：會計室。

Table 6-2. The Budget and Final Accounts of Annual Expenditures by Functions

1. Budget					Unit : N.T. \$ 1,000
教育支出 Educational Expenditures	文化支出 Cultural Expenditures	農業支出 Agricultural Expenditures	工業支出 Industrial Expenditures	交通支出 Transportation and Communication Expenditures	
1,027	3,901	28,531	11,575	27,928	
1,587	8,125	31,157	6,825	30,907	
4,843	11,557	28,803	1,656	24,800	
-	1,308	680	-	32,234	
-	1,508	680	-	32,700	
-	1,296	104	-	34,491	
-	1,516	-	-	33,872	

Source: Accounting and Statistics Office.

表6-2.歲出預決算－按政事別分(續1)

單位：新臺幣千元

1.預算

年度別 Fiscal Year	其他經濟服務支出 Expenditures for Other Economic Service	社會保險支出 Expenditures for Social Insurance	社會救助支出 Expenditures for Social Assistance	福利服務支出 Expenditures for Welfare Service
民國97年 2008	3,234	-	1,056	15,741
民國98年 2009	6,298	-	1,017	16,639
民國99年 2010	2,913	-	1,048	15,938
民國100年 2011	-	-	-	438
民國101年 2012	-	-	-	538
民國102年 2013	-	-	-	970
民國103年 2014	-	-	-	920

資料來源：會計室。

Table 6-2. The Budget and Final Accounts of Annual Expenditures by Functions(Cont.1)

1.Budget					Unit : N.T. \$ 1,000
國民就業支出 Expenditures for Employment Service	醫療保健支出 Expenditures for Medical and Health Matters	社區發展支出 Expenditures for Community Development	環境保護支出 Expenditures for Environmental Protection	退休撫卹給付支出 Retirement and Compassionate Aid Payment	
-	-	2,699	32,749	12,519	
-	-	3,622	34,123	15,149	
-	-	4,076	34,667	21,983	
-	-	-	-	14,604	
-	-	-	-	12,869	
-	-	-	-	13,876	
-	-	-	-	13,155	

Source: Accounting and Statistics Office.

表6-2.歲出預決算－按政事別分(續2)

單位：新臺幣千元

1.預算

年度別 Fiscal Year	警政支出 Expenditures for Police Affairs	債務付息支出 Interest Payment	還本付息事務支出 Debt Servicing Management Fees	協助支出 Expenditures for Assistance
民國97年 2008	-	-	-	-
民國98年 2009	-	-	-	-
民國99年 2010	-	-	-	-
民國100年 2011	-	-	-	-
民國101年 2012	-	-	-	-
民國102年 2013	-	-	-	-
民國103年 2014	-	-	-	-

資料來源：會計室。

Table 6-2. The Budget and Final Accounts of Annual Expenditures by Functions(Cont.2)

1.Budget			Unit : N.T. \$ 1,000
專案補助支出 Subsidies for Special Projects	平衡預算補助支出 Expenditures for Transfers of General characters	第二預備金 Secondary Reserve Fund	其他支出 Other
-	-	-	9,216
-	-	-	9,981
-	-	2,794	6,938
-	-	-	4,144
-	-	-	4,971
-	-	-	5,943
-	-	2,033	909

Source: Accounting and Statistics Office.

表6-2.歲出預決算－按政事別分(續3)

單位：新臺幣千元

2.決算

年度別 Fiscal Year	總計 Grand Total	政權行使支出 Expenditures for the Exercise of Political Power	行政支出 Administrative Expenditures	民政支出 Expenditures for Civil Affairs	財務支出 Financial Expenditures
民國97年 2008	204,281	18,406	49,023	15,291	990
民國98年 2009	216,451	18,521	49,829	18,969	948
民國99年 2010	200,759	18,097	48,869	17,448	1,211
民國100年 2011	120,322	-	58,952	16,019	-
民國101年 2012	120,305	-	54,012	14,831	-
民國102年 2013	125,622	-	51,739	19,992	-
民國103年 2014	115,522	-	51,247	14,317	-

資料來源：會計室。

Table 6-2. The Budget and Final Accounts of Annual Expenditures by Functions(Cont.3)

2.Final Accounts					Unit : N.T. \$ 1,000
教育支出 Educational Expenditures	文化支出 Cultural Expenditures	農業支出 Agricultural Expenditures	工業支出 Industrial Expenditures	交通支出 Transportation and Communication Expenditures	
977	3,407	15,350	7,391	26,647	
1,426	7,302	13,324	2,796	28,792	
4,308	10,670	7,744	1,602	23,386	
-	1,195	647	-	25,983	
-	1,217	651	-	31,497	
-	1,155	93	-	32,178	
-	1,466	-	-	32,004	

Source: Accounting and Statistics Office.

表6-2.歲出預決算－按政事別分(續4)

單位：新臺幣千元

2.決算

年度別 Fiscal Year	其他經濟服務支出 Expenditures for Other Economic Service	社會保險支出 Expenditures for Social Insurance	社會救助支出 Expenditures for Social Assistance	福利服務支出 Expenditures for Welfare Service
民國97年 2008	2,438	-	773	14,008
民國98年 2009	4,886	-	851	14,620
民國99年 2010	2,535	-	-	14,569
民國100年 2011	-	-	-	238
民國101年 2012	-	-	-	313
民國102年 2013	-	-	-	700
民國103年 2014	-	-	-	775

資料來源：會計室。

Table 6-2. The Budget and Final Accounts of Annual Expenditures by Functions(Cont.4)

2.Final Accounts					Unit : N.T. \$ 1,000
國民就業支出 Expenditures for Employment Service	醫療保健支出 Expenditures for Medical and Health Matters	社區發展支出 Expenditures for Community Development	環境保護支出 Expenditures for Environmental Protection	退休撫卹給付支出 Retirement and Compassionate Aid Payment	
-	-	1,889	29,524	12,162	
-	-	3,049	30,419	14,758	
-	-	3,778	30,142	9,788	
-	-	-	-	14,604	
-	-	-	-	12,959	
-	-	-	-	13,876	
-	-	-	-	13,155	

Source: Accounting and Statistics Office.

表6-2.歲出預算—按政事別分(續完)

單位：新臺幣千元

2.決算

年度別 Fiscal Year	警政支出 Expenditure for Police Affairs	債務付息支出 Interest Payment	還本付息事務支出 Debt Servicing Management Fees	協助支出 Expenditures for Assistance
民國97年 2008	-	-	-	-
民國98年 2009	-	-	-	-
民國99年 2010	-	-	-	-
民國100年 2011	-	-	-	-
民國101年 2012	-	-	-	-
民國102年 2013	-	-	-	-
民國103年 2014	-	-	-	-

資料來源：會計室。

Table 6-2. The Budget and Final Accounts of Annual Expenditures by Functions
(Cont. End)

2.Final Accounts			Unit : N.T. \$ 1,000
專案補助支出 Subsidies for Special Projects	平衡預算補助支出 Expenditures for Transfers of General characters	第二預備金 Secondary Reserve Fund	其他支出 Other
-	-	-	6,005
-	-	-	6,051
-	-	-	5,792
-	-	-	2,684
-	-	-	4,915
-	-	-	5,889
-	-	1,660	898

Source: Accounting and Statistics Office.

柒、教育文化

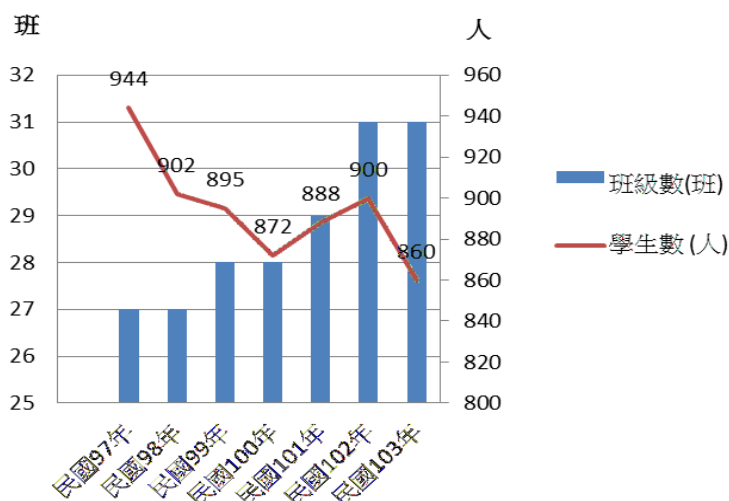
VII. EDUCATION AND CULTURE

柒、教育文化

一、國民中學

本區 103 學年度有 1 所市立國民中學，班級數 31 班，與 102 學年度 31 班相同；學生數 860 人，較 102 學年度 900 人減少 4.44%；其中男生 449 人占 52.21%，女生 411 人占 47.79%。

歷年國民中學班級數及學生數



二、國民小學

本區 103 學年度有 7 所市立國民小學，班級數 78 班，較 102 學年 80 班減少 2.50%；學生數 1,523 人較 102 學年度 1,646 人減少 7.47%，其中男生 775 人占 50.89%，女生 748 人占 49.11%。

歷年國民小學班級數及學生數

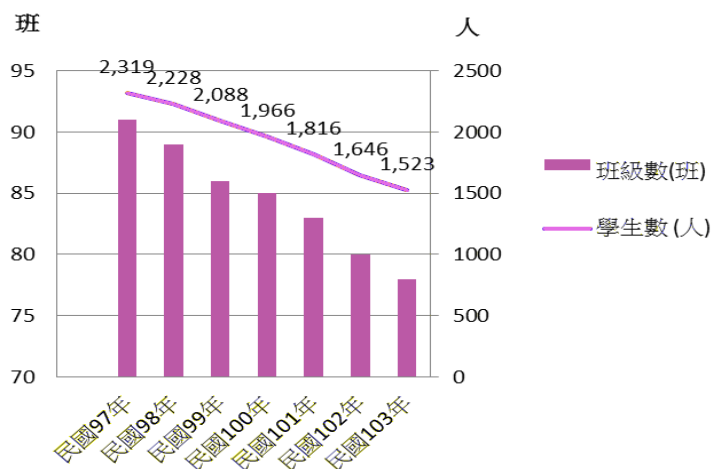


表7-1.境內國民中學概況

學年度、學校及設立別 SY, School & Founder	校數 (所) No. of Schools (Schools)	教師數(人) No. of Teachers(Persons)			職員數(人) No. of Staffs(Persons)			班級數(班) No. of Classes(Classes)				
		合計	男	女	合計	男	女	合計	七年級	八年級	九年級	
		Total	Male	Female	Total	Male	Female	Total	7th Year	8th Year	9th Year	
民國97年 2008	國立	-	-	-	-	-	-	-	-	-	-	-
	市(縣)立	1	59	21	38	10	4	6	27	9	9	9
	私立	-	-	-	-	-	-	-	-	-	-	-
民國98年 2009	國立	-	-	-	-	-	-	-	-	-	-	-
	市(縣)立	1	54	18	36	10	4	6	27	9	9	9
	私立	-	-	-	-	-	-	-	-	-	-	-
民國99年 2010	國立	-	-	-	-	-	-	-	-	-	-	-
	市(縣)立	1	61	18	43	10	3	7	28	10	9	9
	私立	-	-	-	-	-	-	-	-	-	-	-
民國100年 2011	國立	-	-	-	-	-	-	-	-	-	-	-
	市立	1	61	17	44	9	1	8	28	9	10	9
	私立	-	-	-	-	-	-	-	-	-	-	-
民國101年 2012	國立	-	-	-	-	-	-	-	-	-	-	-
	市立	1	63	15	48	9	1	8	29	10	9	10
	私立	-	-	-	-	-	-	-	-	-	-	-
民國102年 2013	國立	-	-	-	-	-	-	-	-	-	-	-
	市立	1	66	15	51	8	1	7	31	12	10	9
	私立	-	-	-	-	-	-	-	-	-	-	-
民國103年 2014	國立	-	-	-	-	-	-	-	-	-	-	-
	市立	1	66	17	49	9	1	8	31	9	12	10
	私立	-	-	-	-	-	-	-	-	-	-	-
市立關廟國中		1	66	17	49	9	1	8	31	9	12	10

資料來源：教育部統計處。

說明：1.班級數、學生數及上學年畢業生數含高中附設國中部之資料。

2.學生數為0者及高級中學附設國中部不列入本表校數統計。

3.高級中學附設國中部之教職員人數均歸列於各該高級中學內。

Table7-1. Summary of Junior High Schools in the District

學生數(人) No. of Students (Persons)									上學年度畢業生數(人) No. of Graduates, Last SY(Persons)		
合計 Total			七年級 7th Year		八年級 8th Year		九年級 9th Year		合計 Total	男 Male	女 Female
計 Sub-total	男 Male	女 Female	男 Male	女 Female	男 Male	女 Female	男 Male	女 Female			
-	-	-	-	-	-	-	-	-	-	-	-
944	435	509	142	169	155	161	138	179	305	162	143
-	-	-	-	-	-	-	-	-	-	-	-
-	-	-	-	-	-	-	-	-	-	-	-
902	429	473	136	144	139	168	154	161	317	139	178
-	-	-	-	-	-	-	-	-	-	-	-
-	-	-	-	-	-	-	-	-	-	-	-
895	412	483	141	169	133	146	138	168	316	154	162
-	-	-	-	-	-	-	-	-	-	-	-
-	-	-	-	-	-	-	-	-	-	-	-
872	436	436	160	125	144	166	132	145	305	137	168
-	-	-	-	-	-	-	-	-	-	-	-
-	-	-	-	-	-	-	-	-	-	-	-
888	472	416	165	127	161	124	146	165	276	131	145
-	-	-	-	-	-	-	-	-	-	-	-
-	-	-	-	-	-	-	-	-	-	-	-
900	481	419	157	176	163	119	161	124	305	141	164
-	-	-	-	-	-	-	-	-	-	-	-
-	-	-	-	-	-	-	-	-	-	-	-
860	449	411	129	116	158	176	162	119	276	154	122
-	-	-	-	-	-	-	-	-	-	-	-
860	449	411	129	116	158	176	162	119	276	154	122

Source: Bureau of Statistics M.O.E.

表7-2.境內國民小學概況

學年度、學校及設立別 SY, School & Founder	校數(所) No. of Schools (Schools)	教師數(人) No. of Teachers(Persons)			職員數(人) No. of Staffs(Persons)			合計 Total	
		合計 Total	男 Male	女 Female	合計 Total	男 Male	女 Female		
		民國97年 2008	國立	-	-	-	-		-
	市(縣)立	7	151	68	83	14	1	13	91
	私立	-	-	-	-	-	-	-	-
民國98年 2009	國立	-	-	-	-	-	-	-	-
	市(縣)立	7	145	62	83	15	2	13	89
	私立	-	-	-	-	-	-	-	-
民國99年 2010	國立	-	-	-	-	-	-	-	-
	市(縣)立	7	142	61	81	16	2	14	86
	私立	-	-	-	-	-	-	-	-
民國100年 2011	國立	-	-	-	-	-	-	-	-
	市立	7	143	59	84	15	2	13	85
	私立	-	-	-	-	-	-	-	-
民國101年 2012	國立	-	-	-	-	-	-	-	-
	市立	7	139	57	82	16	4	12	83
	私立	-	-	-	-	-	-	-	-
民國102年 2013	國立	-	-	-	-	-	-	-	-
	市立	7	132	51	81	20	4	16	80
	私立	-	-	-	-	-	-	-	-
民國103年 2014	國立	-	-	-	-	-	-	-	-
	市立	7	143	47	96	20	4	16	78
	私立	-	-	-	-	-	-	-	-
	市立關廟國小		32	9	23	4	1	3	18
	市立五甲國小		53	20	33	4	2	2	30
	市立保東國小		12	3	9	2	-	2	6
	市立崇和國小		12	5	7	3	-	3	6
	市立文和國小		11	4	7	3	1	2	6
	市立深坑國小		12	2	10	2	-	2	6
	市立新光國小		11	4	7	2	-	2	6

資料來源：教育部統計處。

說明：學生數為0者及高級中學附設國小部不列入本表校數統計。

Table7-2. Summary of Primary Schools in the District

班級數(班) No. of Classes(Classess)						
一年級 1st Year	二年級 2nd Year	三年級 3rd Year	四年級 4th Year	五年級 5th Year	六年級 6th Year	
-	-	-	-	-	-	-
14	16	14	15	16	16	
-	-	-	-	-	-	-
-	-	-	-	-	-	-
14	14	16	14	15	16	
-	-	-	-	-	-	-
-	-	-	-	-	-	-
13	14	14	16	14	15	
-	-	-	-	-	-	-
-	-	-	-	-	-	-
13	13	14	14	16	15	
-	-	-	-	-	-	-
-	-	-	-	-	-	-
12	13	13	14	15	16	
-	-	-	-	-	-	-
-	-	-	-	-	-	-
13	12	13	13	14	15	
-	-	-	-	-	-	-
-	-	-	-	-	-	-
12	13	12	13	13	15	
-	-	-	-	-	-	-
3	3	3	3	3	3	
4	5	4	5	5	7	
1	1	1	1	1	1	
1	1	1	1	1	1	
1	1	1	1	1	1	
1	1	1	1	1	1	
1	1	1	1	1	1	

Source: Bureau of Statistics M.O.E.

表7-2.所轄國民小學概況(續完)

學年度、學校及設立別 SY, School & Founder		學生數(人)						
		合計 Total			一年級 1st Year		二年級 2nd Year	
		計 Sub-total	男 Male	女 Female	男 Male	女 Female	男 Male	女 Female
民國97年 2008	國立	-	-	-	-	-	-	-
-	市(縣)立	2,319	1,182	1,137	169	161	201	218
-	私立	-	-	-	-	-	-	-
民國98年 2009	國立	-	-	-	-	-	-	-
-	市(縣)立	2,228	1,137	1,091	165	160	172	159
-	私立	-	-	-	-	-	-	-
民國99年 2010	國立	-	-	-	-	-	-	-
-	市(縣)立	2,088	1,092	996	151	131	167	161
-	私立	-	-	-	-	-	-	-
民國100年 2011	國立	-	-	-	-	-	-	-
-	市立	1,966	1,023	943	143	132	152	127
-	私立	-	-	-	-	-	-	-
-	-	-	-	-	-	-	-	-
民國101年 2012	國立	-	-	-	-	-	-	-
-	市立	1,816	930	886	115	114	141	130
-	私立	-	-	-	-	-	-	-
民國102年 2013	國立	-	-	-	-	-	-	-
-	市立	1,646	845	801	109	125	120	111
-	私立	-	-	-	-	-	-	-
民國103年 2014	國立	-	-	-	-	-	-	-
-	市立	1,523	775	748	109	102	109	122
-	私立	-	-	-	-	-	-	-
市立關廟國小		435	230	205	30	33	35	35
市立五甲國小		763	380	383	53	52	52	66
市立保東國小		95	56	39	5	5	11	3
市立崇和國小		57	23	34	3	4	3	3
市立文和國小		55	20	35	4	4	3	3
市立深坑國小		84	46	38	8	3	3	10
市立新光國小		34	20	14	6	1	2	2

資料來源：教育部統計處。

Table 7-2. Summary of Primary Schools in the District (Cont.End)

No. of Students(Persons)								上學年度畢業生人數 No. of Graduates, Last SY(Persons)		
三年級 3rd Year		四年級 4th Year		五年級 5th Year		六年級 6th Year		合計 Total	男 Male	女 Female
男 Male	女 Female	男 Male	女 Female	男 Male	女 Female	男 Male	女 Female			
-	-	-	-	-	-	-	-	-	-	-
203	163	209	183	207	218	193	194	450	218	232
-	-	-	-	-	-	-	-	-	-	-
-	-	-	-	-	-	-	-	-	-	-
196	217	199	161	204	178	201	216	385	190	195
-	-	-	-	-	-	-	-	-	-	-
-	-	-	-	-	-	-	-	-	-	-
174	160	193	213	204	155	203	176	419	203	216
-	-	-	-	-	-	-	-	-	-	-
-	-	-	-	-	-	-	-	-	-	-
166	162	173	158	188	208	201	156	381	205	176
-	-	-	-	-	-	-	-	-	-	-
-	-	-	-	-	-	-	-	-	-	-
147	127	165	155	171	158	191	202	354	199	155
-	-	-	-	-	-	-	-	-	-	-
-	-	-	-	-	-	-	-	-	-	-
138	129	148	127	161	153	169	156	391	200	191
-	-	-	-	-	-	-	-	-	-	-
-	-	-	-	-	-	-	-	-	-	-
111	112	137	133	147	125	162	154	325	169	156
-	-	-	-	-	-	-	-	-	-	-
41	32	40	40	47	26	37	39	88	43	45
52	52	69	68	70	67	84	78	173	92	81
6	4	10	7	11	11	13	9	8	7	1
1	5	5	7	5	5	6	10	15	5	10
3	7	5	2	2	9	3	10	16	10	6
6	9	7	8	8	3	14	5	19	9	10
2	3	1	1	4	4	5	3	6	3	3

Source: Bureau of Statistics M.O.E.

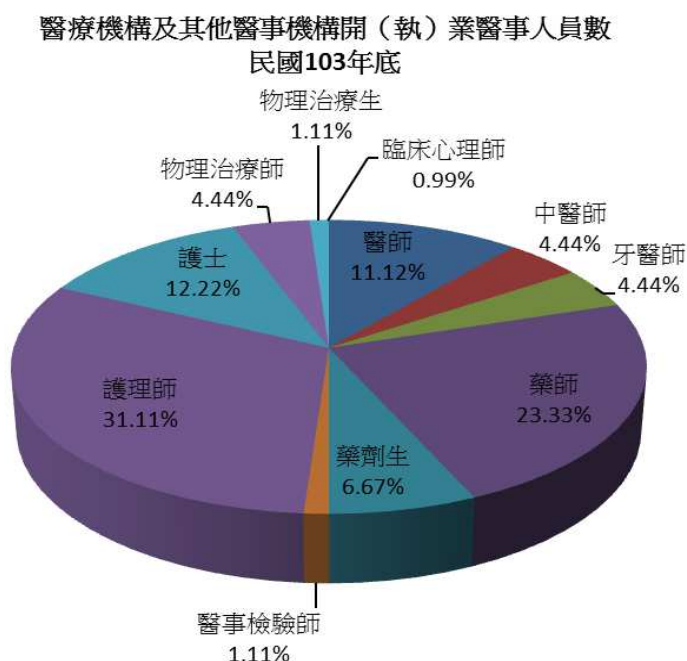
捌、衛生

VIII. HEALTH

捌、衛生

一、醫療機構及人員數

本區 103 年底，醫療機構家數合計 15 家，相較 102 年底 17 家減少 2 家，其中醫院 0 家、診所 15 家。醫事人員開(執)業人數共有 90 人，其中護理師、護士 39 人占 43.33%；醫師(包括牙醫師)、中醫師 18 人占 20.00%；藥師(包括藥劑生) 27 人占 30.00%；醫事檢驗師(生) 1 人占 1.11%；物理治療師(包括治療生) 5 人占 5.56%。



二、傳染病預防接種人數

本區 103 年預防接種人數共有 1,513 人次較 102 年減少 445 人次，其中日本腦炎疫苗 414 人次占 27.36%最多，結合型肺炎鏈球菌疫苗 263 人次占 17.38%居次多，再次者五合一疫苗（白喉、破傷風、非細胞性百日咳、不活化小兒麻痺、b 型嗜血桿菌混合疫苗）、麻疹、腮腺炎、德國麻疹混合疫苗各 217 人次各占 14.34%。

三、藥商家數

本區 103 年底已登記之藥商共有 58 家較 102 年底增加 2 家，其中醫療器材商 25 家占 43.10%最多，中藥商 19 家占 32.76%次多，西醫商 14 家占 24.14%再次之。

表8-1.醫療機構及其他醫事機構開（執）業醫事人員數

單位：人

年底別 End of Year	總計 Grand Total	醫師 Physicians	中醫師 Doctors of Chinese Medicine	牙醫師 Dentists	藥師 Pharmacists
民國97年 2008	156	19	4	2	21
民國98年 2009	159	19	4	2	20
民國99年 2010	144	17	4	3	19
民國100年 2011	96	12	4	3	19
民國101年 2012	102	12	4	3	21
民國102年 2013	101	14	4	5	18
民國103年 2014	90	10	4	4	21

資料來源：衛生福利部。

Table 8-1. Number of Registered Medical Personnel in Hospitals, Clinics, and Other Medical Care Institutions

Unit : Persons

藥劑生 Assistant Pharmacists	醫事檢驗師 Medical Technologists	醫事檢驗生 Medical Technicians	醫事放射師 Medical Radiological Technologists	醫事放射士 Medical Radio logical Technicians	護理師 Registered Professional Nurses	護士 Registered Nurses
6	4	-	2	-	45	36
6	4	-	2	-	43	40
7	4	-	2	-	40	29
7	2	-	1	-	30	15
6	2	-	3	-	33	15
7	1	-	-	-	32	14
6	1	-	-	-	28	11

Source: Ministry of Health and Welfare.

表8-1.醫療機構及其他醫事機構開（執）業醫事人員數(續完)

單位：人

年底別 End of Year	助產師 Registered Professional Midwives	助產士 Midwives	鑲牙生 Dental Assistants	營養師 Dietitians	物理治療師 Physical Therapists	物理治療生 Physical Therapy Technicians	職能治療師 Occupational Therapists
民國97年 2008	-	-	-	3	5	2	2
民國98年 2009	-	-	-	4	6	2	2
民國99年 2010	-	-	-	3	6	2	2
民國100年 2011	-	-	-	-	2	-	-
民國101年 2012	-	-	-	-	1	1	-
民國102年 2013	-	-	-	-	2	3	-
民國103年 2014	-	-	-	-	4	1	-

資料來源：衛生福利部。

Table 8-1. Number of Registered Medical Personnel in Hospitals, Clinics, and Other Medical Care Institutions(Cont.End)

Unit : Persons

職能治療生	臨床心理師	諮商心理師	呼吸治療師	語言治療師	聽力師	牙體技術師	牙體技術生
Occupational Therapy Technicians	Clinical Psychologists	Counseling Psychologists	Respiratory Therapists	Speech Language Pathologists	Audiologists	Dental Technologists	Dental Technicians
3	-	-	2
3	-	-	2	-	-	-	-
3	-	-	1	2	-	-	-
-	-	1	-	-	-	-	-
-	-	1	-	-	-	-	-
1	-	-	-	-	-	-	-
-	-	-	-	-	-	-	-

Source: Ministry of Health and Welfare.