

# 提要分析

## 陸、財 稅

### 一、總預算

(一)綜合民國101年度財力，以「量入為出」為原則，統籌運用財力資源，繼續注重於整體規劃部份。

(二)按年度施政計畫，視輕重緩急，審慎編列，並杜絕浪費，摶節支出，以求平衡，俟有新闢財源時，當即追加建設及特殊緊急經費，並嚴格審核內部支出，確實執行預算，庶幾達完美之市政，造福鄉梓。

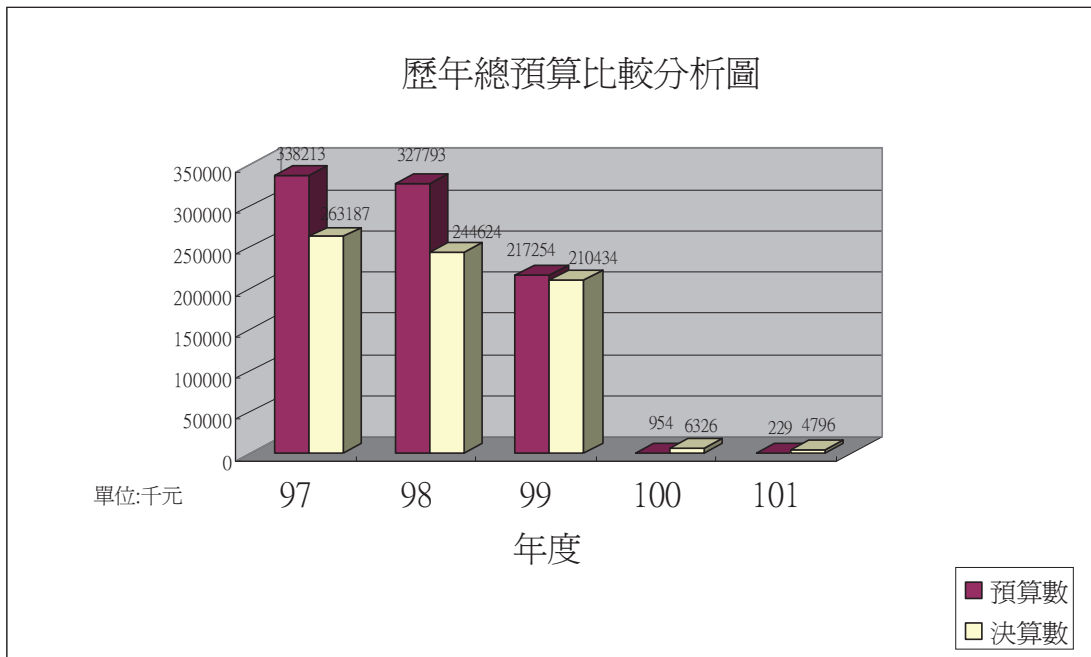
1、歲入 (詳表 6-1)：民國101年度，歲入總預算為 229千元，規費收入最高達 209千元，佔 91.26% ，財產收入 10千元，佔 4.37% ，其他收入 10千元，佔 4.37% 。

2、歲出 (詳表 6-2)：民國101年度，歲出總預算為149,365千元，以行政支出最高達 83,322千元，佔 55.78% ，民政支出 18,839千元，佔 12.61% ，交通支出 25,886千元，佔 17.33% ，退休撫卹給付支出 17,029千元，佔 11.40% ，文化支出 2,065千元，佔 1.38% ，其他支出 1,101千元，佔 0.75% ，福利服務支出 720千元，佔 0.48% ，農業支出 403千元，佔 0.27% 。

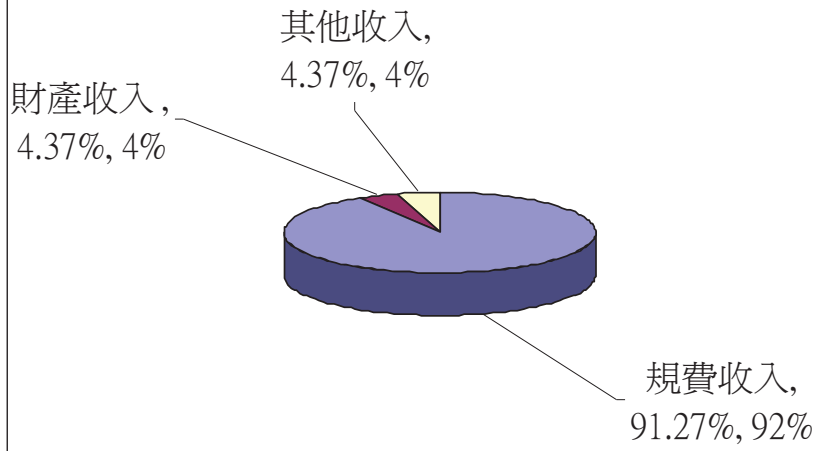
### 二、總決算

1、歲入 (詳表 6-1)：民國101年度，歲入決算數 4,796千元，較同年歲入預算數229千元，增加1994.32% ；以其他收入2,360千元最多，佔49.21% ，規費收入 1,505千元，佔 31.37% ，財產收入 911千元，佔 19% ，罰款及賠償收入 20千元，佔 0.42% 。

2、歲出 (詳表 6-2)：民國101年度，歲出決算數 131,241千元，較同年度歲出預算數 149,365千元，減少 0.12% ，以行政支出 68,760千元，佔 52.39% ，交通支出 23,788千元，佔 18.13% ，民政支出 17,847千元，佔 13.60% ，退休撫卹給付支出 17,029千元，佔 12.98% ，以文化支出 1,845千元，佔 1.41% ，其他支出 1,101千元，佔 0.83% ，福利服務支出 579千元，佔 0.44% ，農業支出 292千元，佔 0.22% 。



101年度總預算(歲入)



101年度總預算(歲出)

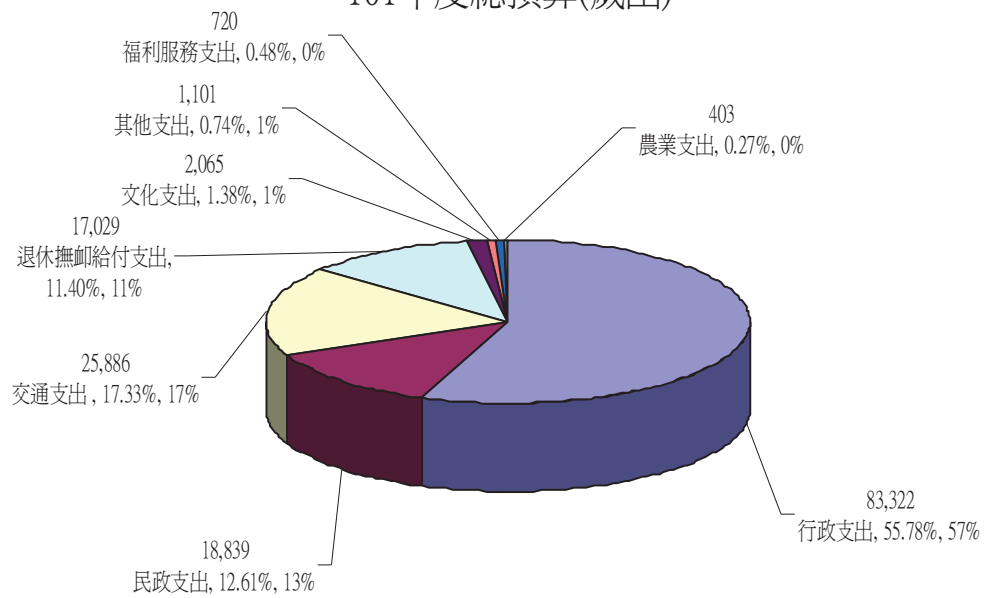


表6-1.歲入預決算－按來源別分

單位：新臺幣千元

1.預算

年度別	總計	稅課收入	工程受益費收入	罰款及賠償收入	規費收入
Fiscal Year	Grand Total	Tax Revenues	Receipts from Charges on Benefits of Public Construction	Fine and Compensation Revenues	Official Fee Revenues
民國97年 2008	323,213	187,397	-	130	27,399
民國98年 2009	330,793	188,494	-	154	23,990
民國99年 2010	217,254	190,190	-	314	23,771
民國100年 2011	954		-		619
民國101年 2012	229		-		209

資料來源：本所會計室。

Table 6-1. The Budget and Final Accounts of Annual Revenues by Source

1. Budget Unit : N.T. \$ 1,000

信託管理收入 Receipts from Trust Management	財產收入 Property Revenues	營業盈餘及 事業收入 Government Operating Surplus and Public Enterprise Revenues	補助及協助收入 Subsidy and Assistance Revenues	捐獻及贈與收入 Donation and Contribution Revenues	其他收入 Other
-	1,153	-	104,862	-	2,272
-	17,330	-	98,753	-	2,072
-	307	-	148,120	-	2,672
-	10	-	315	-	10
-	10	-		-	10

Source: Accounting and Statistics Office.

表6-1.歲入預決算－按來源別分(續完)

單位：新臺幣千元

2.決算

年度別	總計	稅課收入	工程受益費收入	罰款及賠償收入	規費收入
Fiscal Year	Total	Receipts from Taxes	Receipts from Charges on Benefits of Public Construction	Receipts from Fines and Indemnity	Receipts from Fees
民國97年 2008	263,187	178,215	-	272	27,591
民國98年 2009	244,624	164,092	1	594	25,034
民國99年 2010	210,434	172,303	-	207	25,386
民國100年 2011	6,326	-	-	107	1,781
民國101年 2012	4,796	-	-	20	1,505

資料來源：本所會計室。

說明：1.100年因統籌分配稅增加及使用規費收入增加，故稅課收入及規費收入較高。

Table 6-1. The Budget and Final Accounts of Annual Revenues by Source(Cont. End)

2. Final Accounts

Unit : N.T. \$ 1,000

信託管理收入 Receipts from Trust Management	財產收入 Property Revenues	營業盈餘及 事業收入 Government Operating Surplus and Public Enterprise Revenues	補助及協助收入 Subsidy and Assistance Revenues	捐獻及贈與收入 Donation and Contribution Revenues	其他收入 Other
-	2,950	-	51,644	-	2,515
-	17,513	-	34,893	-	2,497
-	381	-	53,977	-	12,157
-	353	-	314	-	3,771
-	911	-		-	2,360

Source: Accounting and Statistics Office.

表6-2.歲出預決算－按政事別分

單位：新臺幣千元

1.預算

年度別 Fiscal Year	總計 Grand Total	政權行使支出 Expenditures for the Exercise of Political Power	行政支出 Administrative Expenditures	民政支出 Expenditures for Civil Affairs	財務支出 Financial Expenditures
民國97年 2008	338,213	21,672	69,289	35,136	2,608
民國98年 2009	327,793	21,409	31,907	51,192	7,321
民國99年 2010	362,373	21,866	29,383	56,966	6,846
民國100年 2011	150,487	-	86,492	21,120	-
民國101年 2012	149,365	-	83,322	18,839	-

資料來源：本所會計室。



Table 6-2. The Budget and Final Accounts of Annual Expenditures by Functions

1. Budget					Unit : N.T. \$ 1,000
教育支出 Educational Expenditures	文化支出 Cultural Expenditures	農業支出 Agricultural Expenditures	工業支出 Industrial Expenditures	交通支出 Transportation and Communication Expenditures	
5,828	9,562	2,379	5,122	36,279	
7,218	11,452	7,154	8,192	35,543	
6,738	9,545	5,973	5,398	51,040	
-	1,715	375	-	23,950	
-	2,065	403	-	25,886	

Source: Accounting and Statistics Office.

表6-2.歲出預決算－按政事別分(續1)

單位：新臺幣千元

1.預算

年度別 Fiscal Year	其他經濟服務支出 Expenditures for Other Economic Service	社會保險支出 Expenditures for Social Insurance	社會救助支出 Expenditures for Social Assistance	福利服務支出 Expenditures for Welfare Service
民國97年 2008	7,615	-	1,553	16,006
民國98年 2009	8,038	-	2,254	24,141
民國99年 2010	7,887	-	1,749	28,739
民國100年 2011	-	-	-	320
民國101年 2012	-	-	-	720

資料來源：本所會計室。

說明：部份社會保險支出收歸中央支付故101年金額較100年少。

Table 6-2. The Budget and Final Accounts of Annual Expenditures by Functions(Cont.1)

1.Budget					Unit : N.T. \$ 1,000
國民就業支出 Expenditures for Employment Service	醫療保健支出 Expenditures for Medical and Health Matters	社區發展支出 Expenditures for Community Development	環境保護支出 Expenditures for Environmental Protection	退休撫卹給付支出 Retirement and Compassionate Aid Payment	
-	-	8,050	73,225	19,670	
-	-	10,143	69,845	23,665	
-	-	8,478	70,187	27,613	
-	-	-	-	15,188	
-	-	-	-	17,031	

Source: Accounting and Statistics Office.

表6-2.歲出預決算－按政事別分(續2)

單位：新臺幣千元

1.預算

年度別 Fiscal Year	警政支出 Expenditures for Police Affairs	債務付息支出 Interest Payment	還本付息事務支出 Debt Servicing Management Fees	協助支出 Expenditures for Assistance
民國97年 2008	-	1,000	-	-
民國98年 2009	-	1,000	-	-
民國99年 2010	-	1,000	-	-
民國100年 2011	-	-	-	-
民國101年 2012	-	-	-	-

資料來源：本所會計室。

Table 6-2. The Budget and Final Accounts of Annual Expenditures by Functions(Cont.2)

1.Budget				Unit : N.T. \$ 1,000
專案補助支出 Subsidies for Special Projects	平衡預算補助支出 Expenditures for Transfers of General characters	第二預備金 Secondary Reserve Fund	其他支出 Other	
-	-	-	-	23,219
-	-	-	-	7,319
-	-	16,435	-	6,530
-	-	-	-	1,327
-	-	-	-	1,099

Source: Accounting and Statistics Office.

表6-2.歲出預決算－按政事別分(續3)

單位：新臺幣千元

2.決算

年度別 Fiscal Year	總計 Total	政權行使支出 Expenditure for Political Function	行政支出 Administrative Expenditure	民政支出 Civil Affairs Expenditure	財務支出 Financial Expenditure
民國97年 2008	293,979	20,676	62,741	33,039	1,913
民國98年 2009	283,988	20,610	25,277	43,768	5,853
民國99年 2010	171,166	20,434	24,990	50,543	5,670
民國100年 2011	117,135	-	74,476	19,679	-
民國101年 2012	112,532	-	68,760	17,847	-

資料來源：本所會計室。

Table 6-2. The Budget and Final Accounts of Annual Expenditures by Functions(Cont.3)

2.Final Accounts					Unit : N.T. \$ 1,000
教育支出 Expenditure for Education	文化支出 Expenditure for Culture	農業支出 Expenditure for Agriculture	工業支出 Expenditure for Industry	交通支出 Expenditure for Communication	
5,406	7,583	2,265	4,736	33,159	
6,739	9,121	6,322	6,856	31,998	
6,192	7,376	5,410	4,793	45,758	
-	1,508	7	-	21,465	
-	1,845	292	-	23,788	

Source: Accounting and Statistics Office.

表6-2.歲出預決算－按政事別分(續4)

單位：新臺幣千元

2.決算

年度別 Fiscal Year	其他經濟服務支出 Other Economic Service	社會保險支出 Expenditure for Social Insurance	社會救助支出 Expenditure for Social Relief	福利服務支出 Expenditure for Beneficial Service
民國97年 2008	7,077	-	1,304	14,019
民國98年 2009	7,138	-	2,082	20,926
民國99年 2010	6,577	-	1,525	26,006
民國100年 2011	-	-	-	112
民國101年 2012	-	-	-	579

資料來源：本所會計室。

說明：1.部份社會保險支出收歸中央支付故101年金額較100年少。



Table 6-2. The Budget and Final Accounts of Annual Expenditures by Functions(Cont.4)

2.Final Accounts					Unit : N.T. \$ 1,000
國民就業支出 Expenditure for Employment Service	醫療保健支出 Expenditure for Public Health	社區發展支出 Community Development	環境保護支出 Expenditure for Environmental Protection	退休撫卹給付支出 Retirement and Compassionate Aid Payment	
-	-	7,652	69,593	18,887	
-	-	9,991	62,077	21,349	
-	-	8,392	66,476	17,996	
-	-	-	-	15,188	
-	-	-	-	17,031	

Source: Accounting and Statistics Office.

表6-2.歲出預決算－按政事別分(續完)

單位：新臺幣千元

2.決算

年度別 Fiscal Year	警政支出 Expenditure for Police Service	債務還本支出 Expenditure for Sinking Fund	債務付息支出 Expenditure for Interest Payment	協助支出 Expenditure for Assistance
民國97年 2008	-	-	1,000	-
民國98年 2009	-	-	1,000	-
民國99年 2010	-	-	1,000	-
民國100年 2011	-	-	-	-
民國101年 2012	-	-	-	-

資料來源：本所會計室。

Table 6-2. The Budget and Final Accounts of Annual Expenditures by Functions(Cont.End)

2.Final Accounts

Unit : N.T. \$ 1,000

專案補助支出 Expenditure for Transfers of Special Characters	平衡預算補助支出 Expenditure for Transfers of General characters	第二預備金 Second Reserve Fund	其他支出 Other Expenditure
-	-	-	2,929
-	-	-	2,881
-	-	-	2,397
-	-	-	1,092
-	-	-	1,099

Source: Accounting and Statistics Office.