

# 提要分析

## 陸、財 稅

### 一、總預算

(一)綜合民國102年度財力，以「量入為出」為原則，統籌運用財力資源，繼續注重於整體規劃部份。

(二)按年度施政計畫，視輕重緩急，審慎編列，並杜絕浪費，摶節支出，以求平衡，俟有新闢財源時，當即追加建設及特殊緊急經費，並嚴格審核內部支出，確實執行預算，庶幾達完美之市政，造福鄉梓。

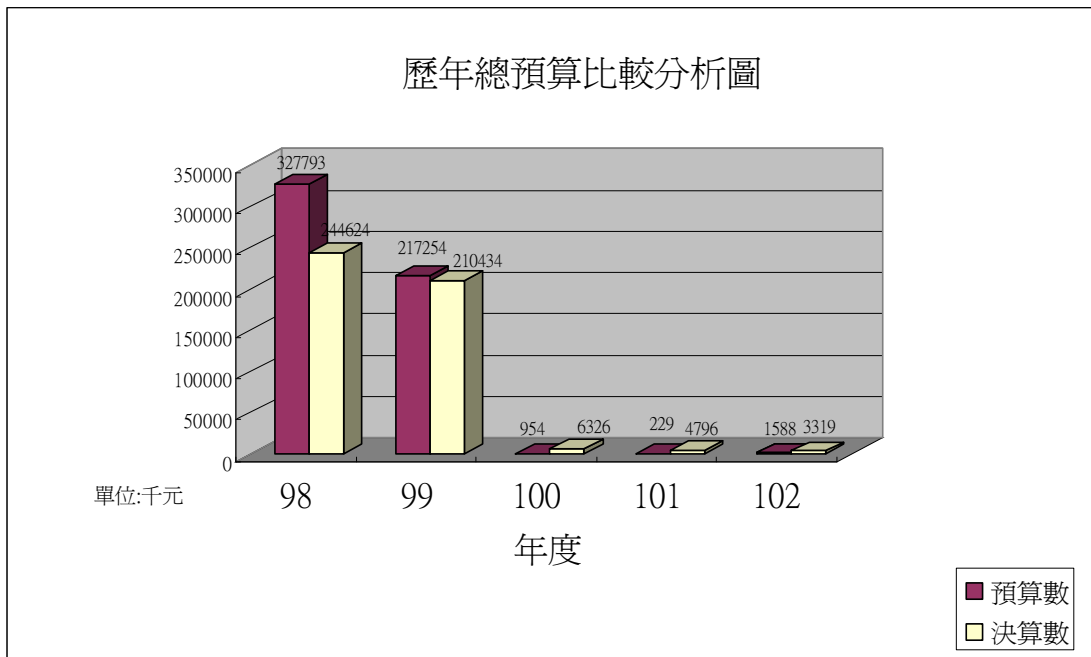
1、歲入 (詳表 6-1)：民國102年度，歲入總預算為 1,588千元，規費收入最高達 1,247千元，佔 78.53% ，財產收入 20千元，佔 1.26% ，補助及協助收入 311千元，佔 19.58% ，其他收入 10千元，佔 0.63% 。

2、歲出 (詳表 6-2)：民國102年度，歲出總預算為 153,464千元，以行政支出最高達 81,941千元，佔 53.39% ，民政支出 20,730千元，佔 13.51% ，交通支出 28,017千元，佔 18.26% ，退休撫卹給付支出 18,170千元，佔 11.84% ，文化支出 1,775千元，佔 1.16% ，其他支出 1,653千元，佔 1.08% ，福利服務支出 1096千元，佔 0.71% ，農業支出 82千元，佔 0.05% 。

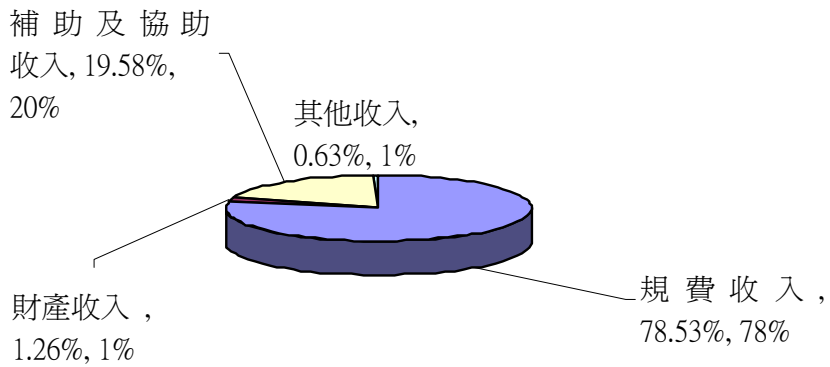
### 二、總決算

1、歲入 (詳表 6-1)：民國102年度，歲入決算數 3,319千元，較同年歲入預算數 1,588千元，增加 109.01% ；以規費收入 1,946千元最多，佔 58.63% ，其他收入 340千元，佔 10.24% ，財產收入 709千元，佔 21.36% ，罰款及賠償收入 13千元，佔 0.39% ，補助及協助收入 311千元，佔 9.37% 。

2、歲出 (詳表 6-2)：民國102年度，歲出決算數 135,608千元，較同年度歲出預算數 153,464千元，減少 11.64% ，以行政支出 66,151千元最多，佔 48.78% ，交通支出 26,885千元，佔 19.83% ，民政支出 20,084千元，佔 14.81% ，退休撫卹給付支出 18,170千元，佔 13.40% ，文化支出 1,623千元，佔 1.20% ，其他支出 1,653千元，佔 1.22% ，農業支出 44千元，佔 0.03% ，福利服務支出 998千元，佔 0.74% 。



### 102年度總預算(歲入)



### 102年度總預算(歲出)

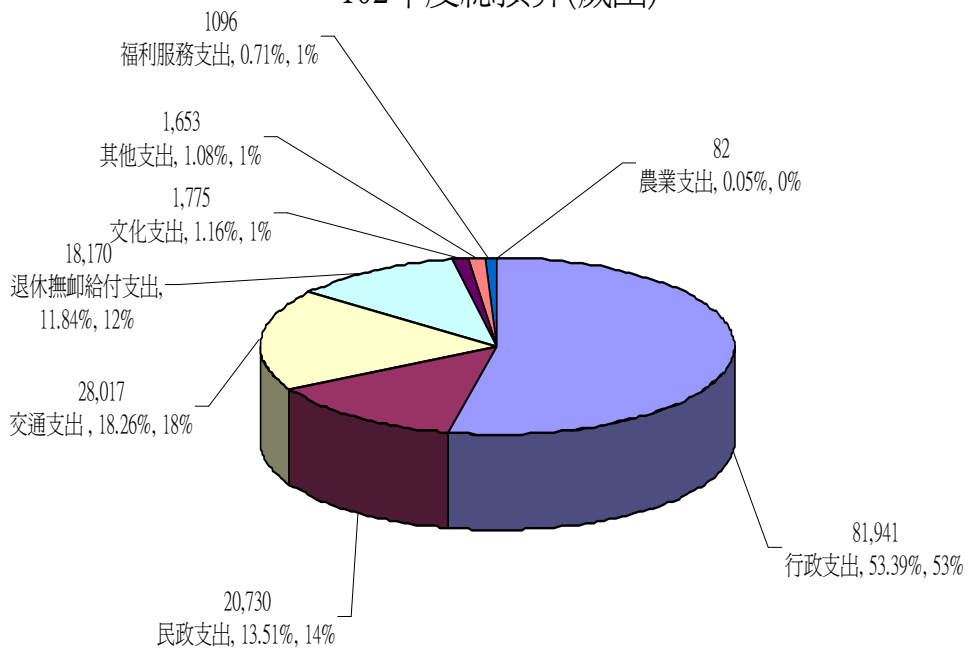


表6-1.歲入預決算－按來源別分

單位：新臺幣千元

1.預算

年度別 Fiscal Year	總計 Grand Total	稅課收入 Tax Revenues	工程受益費收入 Receipts from Charges on Benefits of Public Construction	罰款及賠償收入 Fine and Compensation Revenues	規費收入 Official Fee Revenues
民國98年 2009	330,793	188,494	-	154	23,990
民國99年 2010	217,254	190,190	-	314	23,771
民國100年 2011	954		-		619
民國101年 2012	229		-		209
民國102年 2013	1,588		-		1,247

資料來源：本所會計室。

Table 6-1. The Budget and Final Accounts of Annual Revenues by Source

1.Budget Unit : N.T. \$ 1,000

信託管理收入 Receipts from Trust Management	財產收入 Property Revenues	營業盈餘及 事業收入 Government Operating Surplus and Public Enterprise Revenues	補助及協助收入 Subsidy and Assistance Revenues	捐獻及贈與收入 Donation and Contribution Revenues	其他收入 Other
-	17,330	-	98,753	-	2,072
-	307	-	148,120	-	2,672
-	10	-	315	-	10
-	10	-	-	-	10
-	20	-	311	-	10

Source: Accounting and Statistics Office.

表6-1.歲入預決算－按來源別分(續完)

單位：新臺幣千元

2.決算

年度別	總計	稅課收入	工程受益費收入	罰款及賠償收入	規費收入
Fiscal Year	Total	Receipts from Taxes	Receipts from Charges on Benefits of Public Construction	Receipts from Fines and Indemnity	Receipts from Fees
民國98年 2009	244,624	164,092	1	594	25,034
民國99年 2010	210,434	172,303	-	207	25,386
民國100年 2011	6,326	-	-	107	1,781
民國101年 2012	4,796	-	-	20	1,505
民國102年 2013	3,318	-	-	13	1,946

資料來源：本所會計室。

說明: 1.100年因統籌分配稅增加及使用規費收入增加，故稅課收入及規費收入較高。

Table 6-1. The Budget and Final Accounts of Annual Revenues by Source(Cont. End)

2. Final Accounts

Unit : N.T. \$ 1,000

信託管理收入 Receipts from Trust Management	財產收入 Property Revenues	營業盈餘及 事業收入 Government Operating Surplus and Public Enterprise Revenues	補助及協助收入 Subsidy and Assistance Revenues	捐獻及贈與收入 Donation and Contribution Revenues	其他收入 Other
-	17,513	-	34,893	-	2,497
-	381	-	53,977	-	12,157
-	353	-	314	-	3,771
-	911	-		-	2,360
-	709	-	311	-	340

Source: Accounting and Statistics Office.

表6-2.歲出預決算－按政事別分

單位：新臺幣千元

1.預算

年度別 Fiscal Year	總計 Grand Total	政權行使支出 Expenditures for the Exercise of Political Power	行政支出 Administrative Expenditures	民政支出 Expenditures for Civil Affairs	財務支出 Financial Expenditures
民國98年 2009	327,793	21,409	31,907	51,192	7,321
民國99年 2010	362,373	21,866	29,383	56,966	6,846
民國100年 2011	150,487	-	86,492	21,120	-
民國101年 2012	149,365	-	83,322	18,839	-
民國102年 2013	153,464	-	81,941	20,730	-

資料來源：本所會計室。



Table 6-2. The Budget and Final Accounts of Annual Expenditures by Functions

1. Budget					Unit : N.T. \$ 1,000
教育支出 Educational Expenditures	文化支出 Cultural Expenditures	農業支出 Agricultural Expenditures	工業支出 Industrial Expenditures	交通支出 Transportation and Communication Expenditures	
7,218	11,452	7,154	8,192	35,543	
6,738	9,545	5,973	5,398	51,040	
-	1,715	375	-	23,950	
-	2,065	403	-	25,886	
-	1,775	82	-	28,017	

Source: Accounting and Statistics Office.

表6-2.歲出預決算－按政事別分(續1)

單位：新臺幣千元

1.預算

年度別 Fiscal Year	其他經濟服務支出 Expenditures for Other Economic Service	社會保險支出 Expenditures for Social Insurance	社會救助支出 Expenditures for Social Assistance	福利服務支出 Expenditures for Welfare Service
民國98年 2009	8,038	-	2,254	24,141
民國99年 2010	7,887	-	1,749	28,739
民國100年 2011	-	-	-	320
民國101年 2012	-	-	-	720
民國102年 2013	-	-	-	1,096

資料來源：本所會計室。

說明：部份社會保險支出收歸中央支付故101年金額較100年少。

Table 6-2. The Budget and Final Accounts of Annual Expenditures by Functions(Cont.1)

1.Budget					Unit : N.T. \$ 1,000
國民就業支出 Expenditures for Employment Service	醫療保健支出 Expenditures for Medical and Health Matters	社區發展支出 Expenditures for Community Development	環境保護支出 Expenditures for Environmental Protection	退休撫卹給付支出 Retirement and Compassionate Aid Payment	
-	-	10,143	69,845	23,665	
-	-	8,478	70,187	27,613	
-	-	-	-	15,188	
-	-	-	-	17,031	
-	-	-	-	18,170	

Source: Accounting and Statistics Office.

表6-2.歲出預決算－按政事別分(續2)

單位：新臺幣千元

1.預算

年度別 Fiscal Year	警政支出 Expenditures for Police Affairs	債務付息支出 Interest Payment	還本付息事務支出 Debt Servicing Management Fees	協助支出 Expenditures for Assistance
民國98年 2009	-	1,000	-	-
民國99年 2010	-	1,000	-	-
民國100年 2011	-	-	-	-
民國101年 2012	-	-	-	-
民國102年 2013	-	-	-	-

資料來源：本所會計室。

Table 6-2. The Budget and Final Accounts of Annual Expenditures by Functions(Cont.2)

1.Budget				Unit : N.T. \$ 1,000
專案補助支出 Subsidies for Special Projects	平衡預算補助支出 Expenditures for Transfers of General characters	第二預備金 Secondary Reserve Fund	其他支出 Other	
-	-	-	-	7,319
-	-	16,435	-	6,530
-	-	-	-	1,327
-	-	-	-	1,099
-	-	-	-	1,653

Source: Accounting and Statistics Office.

表6-2.歲出預決算－按政事別分(續3)

單位：新臺幣千元

2.決算

年度別 Fiscal Year	總計 Total	政權行使支出 Expenditure for Political Function	行政支出 Administrative Expenditure	民政支出 Civil Affairs Expenditure	財務支出 Financial Expenditure
民國98年 2009	283,988	20,610	25,277	43,768	5,853
民國99年 2010	171,166	20,434	24,990	50,543	5,670
民國100年 2011	117,135	-	74,476	19,679	-
民國101年 2012	131,241	-	68,760	17,847	-
民國102年 2013	135,608	-	66,151	20,084	-

資料來源：本所會計室。

Table 6-2. The Budget and Final Accounts of Annual Expenditures by Functions(Cont.3)

2.Final Accounts					Unit : N.T. \$ 1,000
教育支出 Expenditure for Education	文化支出 Expenditure for Culture	農業支出 Expenditure for Agriculture	工業支出 Expenditure for Industry	交通支出 Expenditure for Communication	
6,739	9,121	6,322	6,856	31,998	
6,192	7,376	5,410	4,793	45,758	
-	1,508	7	-	21,465	
-	1,845	292	-	23,788	
-	1,623	44	-	26,885	

Source: Accounting and Statistics Office.

表6-2.歲出預決算－按政事別分(續4)

單位：新臺幣千元

2.決算

年度別 Fiscal Year	其他經濟服務支出 Other Economic Service	社會保險支出 Expenditure for Social Insurance	社會救助支出 Expenditure for Social Relief	福利服務支出 Expenditure for Beneficial Service
民國98年 2009	7,138	-	2,082	20,926
民國99年 2010	6,577	-	1,525	26,006
民國100年 2011	-	-	-	112
民國101年 2012	-	-	-	579
民國102年 2013	-	-	-	998

資料來源：本所會計室。

說明：1.部份社會保險支出收歸中央支付故101年金額較100年少。



Table 6-2. The Budget and Final Accounts of Annual Expenditures by Functions(Cont.4)

2.Final Accounts					Unit : N.T. \$ 1,000
國民就業支出 Expenditure for Employment Service	醫療保健支出 Expenditure for Public Health	社區發展支出 Community Development	環境保護支出 Expenditure for Environmental Protection	退休撫卹給付支出 Retirement and Compassionate Aid Payment	
-	-	9,991	62,077	21,349	
-	-	8,392	66,476	17,996	
-	-	-	-	15,188	
-	-	-	-	17,031	
-	-	-	-	18,170	

Source: Accounting and Statistics Office.

表6-2.歲出預決算－按政事別分(續完)

單位：新臺幣千元

2.決算

年度別 Fiscal Year	警政支出 Expenditure for Police Service	債務還本支出 Expenditure for Sinking Fund	債務付息支出 Expenditure for Interest Payment	協助支出 Expenditure for Assistance
民國98年 2009	-	-	1,000	-
民國99年 2010	-	-	1,000	-
民國100年 2011	-	-	-	-
民國101年 2012	-	-	-	-
民國102年 2013	-	-	-	-

資料來源：本所會計室。

Table 6-2. The Budget and Final Accounts of Annual Expenditures by Functions(Cont.End)

2.Final Accounts

Unit : N.T. \$ 1,000

專案補助支出 Expenditure for Transfers of Special Characters	平衡預算補助支出 Expenditure for Transfers of General characters	第二預備金 Second Reserve Fund	其他支出 Other Expenditure
-	-	-	2,881
-	-	-	2,397
-	-	-	1,092
-	-	-	1,099
-	-	-	1,653

Source: Accounting and Statistics Office.