

中華民國 109 年

# 臺南市佳里區 人口與婚姻狀況分析



臺南市佳里區公所編印

中華民國 109 年 6 月

# 目 次

壹、 前言.....	1
貳、 人口簡要分析.....	2
一、人口消長.....	2
二、人口年齡分配.....	3
三、婚姻狀況.....	4
參、 總結.....	5

## 壹、前言

臺南市佳里區位於臺南市西部，北鄰學甲區，西鄰將軍區，西南連七股區，東鄰麻豆區，南接西港區。

人口為國家基本要素之一，其組成、素質、分布、發展及遷徙等面向，關係國家之發展與社會福祉。我國總生育率長期持續下降，已成為世界生育率最低國家之一，少子化現象嚴峻。由於醫療科技進步，使國人平均壽命不斷延長，依據內政部統計處 107 年內政統計通報顯示，近 10 年我國老年人口增加 38%，占總人口之 14.3%，開始邁入「高齡化社會」，再加上少子化現象，未來高齡化速度將更為明顯。考量我國少子化、工作年齡人口減少、高齡化等現象，對國家經濟產業未來發展的挑戰也會更為嚴峻，因此確實掌握人口變動情形，妥善規劃人口及經濟發展政策，為當前重要之工作。

本區現有人口數 59,089 人，為掌握本區人口組成等資料，本文彙整本區民國 104 年至 108 年之間人口統計資料，特就本區人口出生、死亡、遷入(出)、年齡及婚姻等相關資料，以文字敘述輔以圖表的方式呈現，提供本區整體規劃未來發展之參考。

## 貳、人口簡要分析

### 一、人口消長

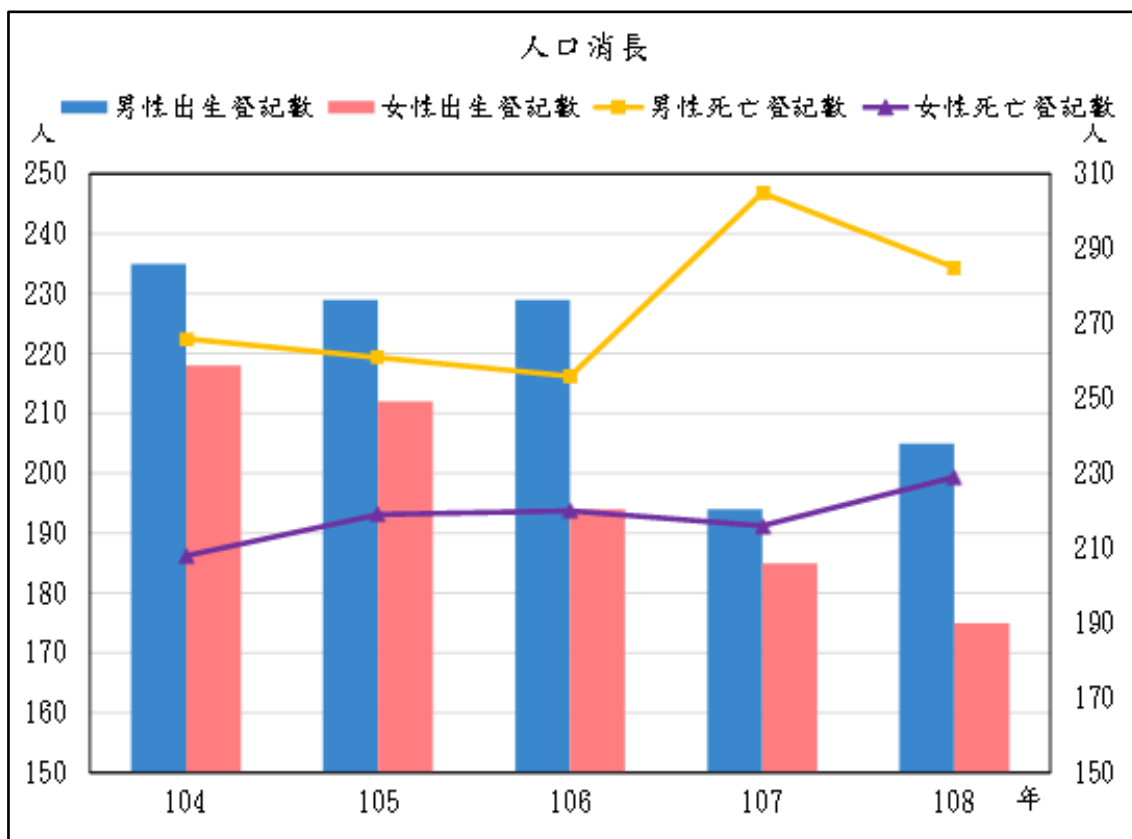
本區近5年出生登記數及死亡登記數皆為男性多於女性；遷入人口與遷出人口則為女性多於男性。

本區108年底出生登記數男性為205人，女性為175人，分別較107年底男性194人增加11人(5.67%)，女性185人減少10人(-5.41%)；108年底遷入人口數男性為850人，女性為977人，分別較107年底男性803人增加47人(5.85%)，女性997人減少20人(-2.01%)。

單位：人

年底別	出生登記數		死亡登記數		遷入數		遷出數	
	男	女	男	女	男	女	男	女
104年	235	218	266	208	825	982	806	958
105年	229	212	261	219	768	971	781	1,016
106年	229	194	256	220	765	947	763	974
107年	194	185	305	216	803	997	901	1,054
108年	205	175	285	229	850	977	769	918

資料來源：臺南市政府民政局



## 二、人口年齡分配

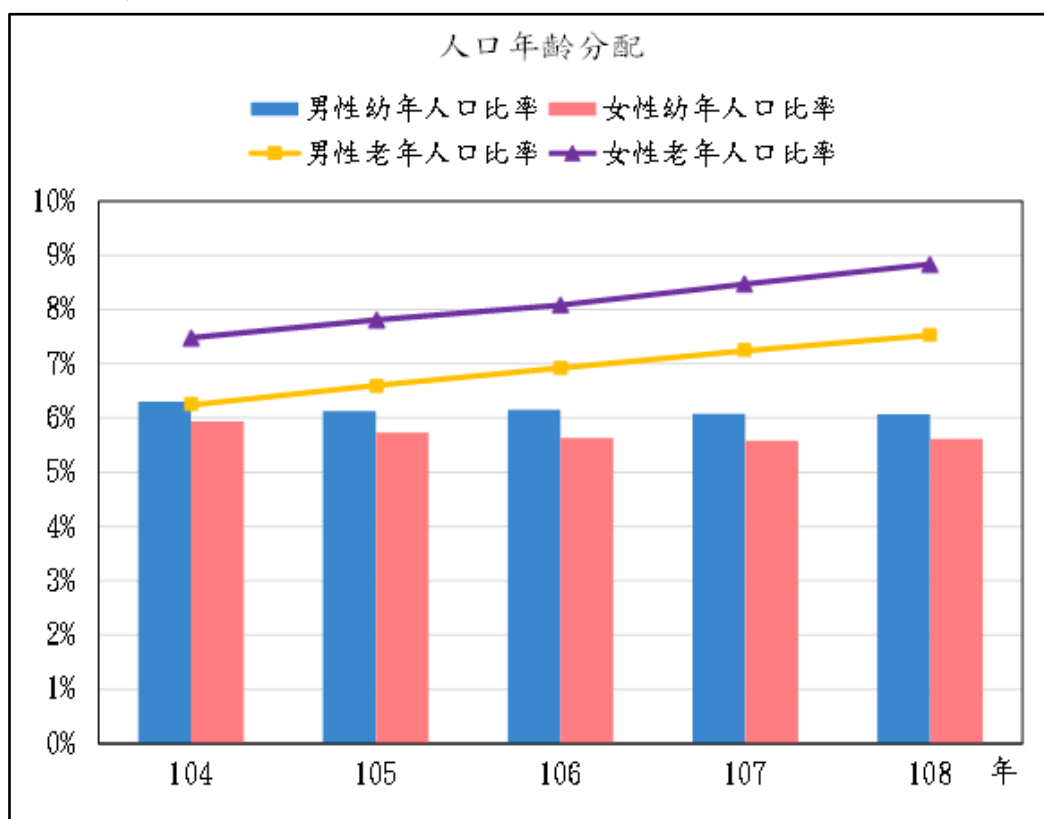
本區近5年男性幼年人口比率均高於女性，男性青壯年人口比率104年至105年較女性多，於106年起青壯年人口比率較女性微幅降低，而男性老年人口比率均低於女性。

本區108年底男性幼年人口比率為6.07%，青壯年人口比率為35.93%，老年人口比率為7.52%，分別較107年底男性幼年人口比率6.08%減少0.01個百分比，青壯年人口比率36.21%減少0.28個百分比，老年人口比率7.24%增加0.28個百分比；女性幼年人口比率為5.62%，青壯年人口比率為36.02%，老年人口比率為8.84%，分別較107年底女性幼年人口比率5.58%增加0.04個百分比，青壯年人口比率36.42%減少0.40個百分比，老年人口比率8.47%增加0.37個百分比。

單位：%

年底別	人口結構比					
	幼年 (0-14歲)		青壯年 (15-64歲)		老年 (65歲以上)	
	男	女	男	女	男	女
104年	6.30	5.94	37.06	36.98	6.24	7.48
105年	6.13	5.73	36.88	36.85	6.60	7.81
106年	6.15	5.63	36.56	36.66	6.92	8.08
107年	6.08	5.58	36.21	36.42	7.24	8.47
108年	6.07	5.62	35.93	36.02	7.52	8.84

資料來源：臺南市政府民政局



### 三、婚姻狀況

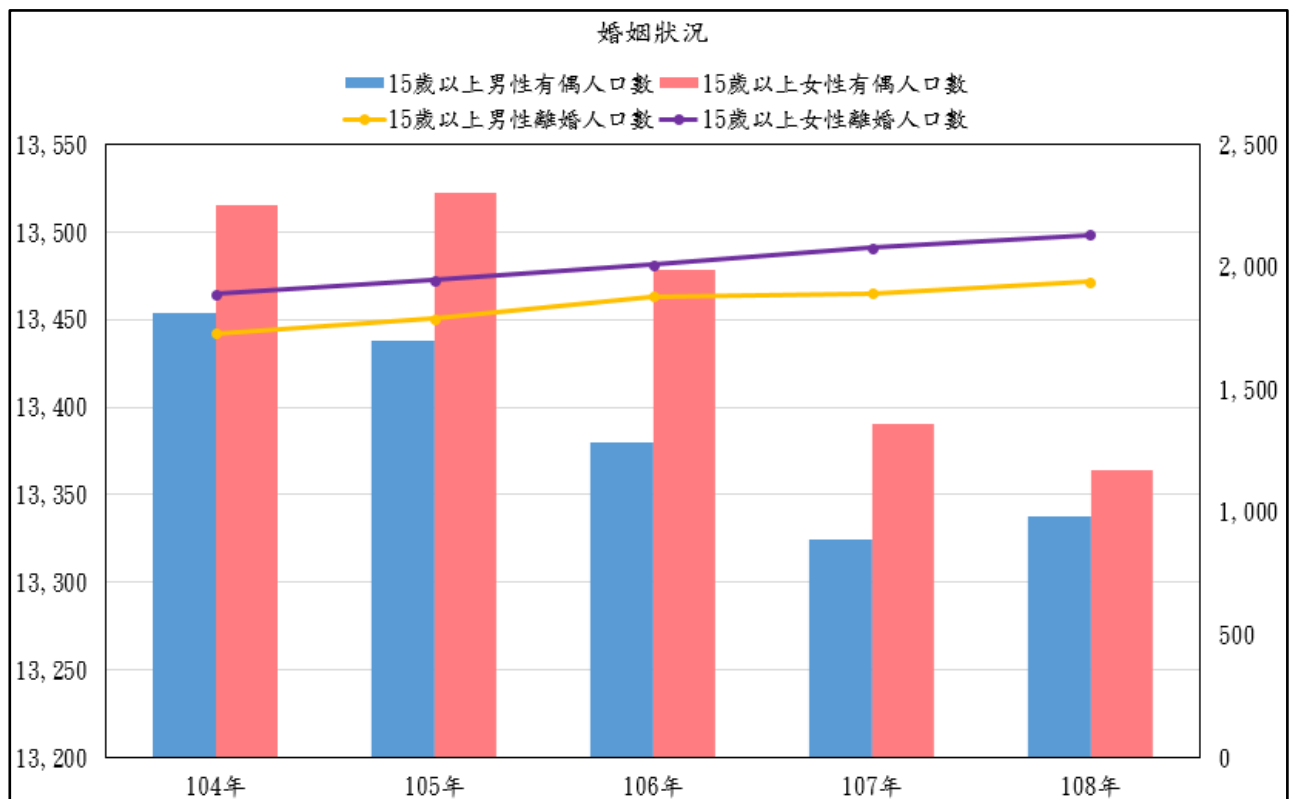
本區近 5 年 15 歲以上年未婚人口數為男性多於女性，有偶、離婚及喪偶人口數則均以女性居多。

108 年底 15 歲以上有偶人口數男性為 13,338 人、女性為 13,364 人，分別較 107 年底男性 13,324 人增加 14 人(0.11%)、女性 13,390 人減少 26 人(-0.19%)；108 年底 15 歲以上離婚人口數男性為 1,939 人、女性為 2,131 人，分別較 107 年底男性 1,892 人增加 47 人(2.48%)、女性 2,079 人增加 52 人(2.50%)。

單位：人

年底別	總計		未婚		有偶		離婚		喪偶	
	男	女	男	女	男	女	男	女	男	女
104 年	29,542	30,013	13,587	11,544	13,454	13,515	1,730	1,889	771	3,065
105 年	29,497	29,961	13,484	11,403	13,438	13,522	1,788	1,947	787	3,089
106 年	29,472	29,908	13,424	11,318	13,380	13,478	1,880	2,009	788	3,103
107 年	29,263	29,820	13,274	11,202	13,324	13,390	1,892	2,079	773	3,149
108 年	29,264	29,825	13,216	11,151	13,338	13,364	1,939	2,131	771	3,179

資料來源：臺南市政府民政局



## 參、總結

人口數變動之情況，本區內 108 年嬰兒出生人數 380 人，呈現逐年下降趨勢，僅 108 年有微幅上升，顯示將邁入「少子化社會」，其中又以女性出生人數減少幅度較大；本區內 108 年死亡人數 514 人，呈現逐年增加趨勢，其中又以男性死亡人數增加幅度較大；本區內 104 年至 108 年遷入(出)人數皆以女性較多。

人口年齡變動之情形，本區內幼年及青壯年人口比率從 104 年至 108 年呈逐年遞減趨勢，老年人口比率反之呈逐年遞增趨勢，顯示將邁入「高齡化社會」，其中又以女性老年人口增加比較較多。

本區內結婚人口從 104 至 108 年呈逐年減少趨勢，離婚人口反之呈逐年增加趨勢，其原因係個人主義盛行、民眾對經濟現狀與未來前景不具信心、婦女受教及工作機會提升等原因，進而使國人傾向於選擇晚婚、不婚、晚育、少育、不婚或不育，進而使生育率下降，將衝擊未來國內勞動力之結構。

綜上分析，本區國人結婚人口減少，而離婚或不婚人口增加，加上生育率降低，至於邁入高齡社會，在少子化及人口老化趨勢下，使 15 歲至 64 歲工作年齡人口比率在 104 年後劇烈下滑，造成勞動力人口消失，讓勞動力結構分布不平均，亦使以青年為主要勞動力的產業將受到嚴重衝擊，進而可能使退休年齡延後，造成勞動市場人力短缺及老化問題。因此如何提升國人男女生育率，使其男女比率達均衡；提升國人結婚率，並降低離婚率；增加國人勞動生產力，提倡性別平等、工作平權，並開發高齡勞動力等相關議題，將是未來施政重點工作之一。